

T.C.  
TARSUS ÜNİVERSİTESİ



TARSUS  
ÜNİVERSİTESİ

PERFORMANS PROGRAMI

---

2024





2024 Yılı Performans Programı doğrultusunda eğitim-öğretim, girişimcilik, araştırma-geliştirme ve kurumsallaşma alanları başta olmak üzere pek çok alanda performans hedefleri belirlenmiştir.

Bu programla, Üniversitemizde akademik kadronun güçlendirilmesi, girişimcilik ve yenilikçilik kültürünün oluşturulması, kurumsallaşmanın artırılması, uygulama ve araştırma kabiliyeti ile ortak iş yapabilme kültürü ve etkileşim gücünün geliştirilmesi, bilgiye erişim imkânları ve kütüphane kaynaklarının zenginleştirilmesi ile teknolojik ve fiziki altyapının güçlendirilmesi sağlanacaktır.

2024 yılında kalite güvencesi, akreditasyon ve kurumsal iletişim süreçlerine ağırlık verilecektir. Ülkemiz yükseköğretim hedeflerine uygun olarak eğitim-öğretim politikasına ulaşmak üzere fiziki alt yapı geliştirilecek, 2018 yılında kurulmuş olan Üniversitemizin öncelikli ihtiyaçları karşılanacaktır.

2024 Yılı Performans Programının uygulanmasıyla birlikte 2020-2024 dönemi için belirlenen stratejik amaçlarımız doğrultusunda ilerleme sağlanacak, Üniversitemizin akademik ve idari anlamda gelişmesinin sağlanması adına gayret sarf edilecektir.

Programın hazırlık aşamasında katkı sağlayan ve hedeflerin gerçekleştirilmesi noktasındaki çalışmalarında emeği geçecek herkese teşekkür ederim.

**Prof. Dr. Orhan AYDIN**

**Rektör**



## İçindekiler

Çizelgeler Tablosu.....	v
Kısaltmalar ve Tanımlar.....	vii
1- GENEL BİLGİLER .....	1
A- Yetki, Görev ve Sorumluluklar .....	3
B- Teşkilat Yapısı.....	4
C- Fiziksel Kaynaklar.....	6
C-1- Taşınmazlar .....	6
C-2- Bilgi ve Teknolojik Kaynaklar.....	7
D- İnsan Kaynakları .....	8
E- Öğrenci sayıları.....	14
2- PERFORMANS BİLGİLERİ .....	16
A- Temel Politika ve Öncelikler .....	18
A-1- Üst Politika Belgelerinde Yer Alan Yükseköğretim ve Üniversitelerle İlgili Temel Politika Ve Öncelikler .....	18
A-2- Stratejik Planda Yer Alan Temel Politika ve Öncelikler .....	19
B- Amaç ve Hedefler.....	20
B-1- Misyonumuz.....	20
B-2- Vizyonumuz .....	20
B-3- Temel Değerlerimiz .....	20
B-4- Amaç ve Hedeflerimiz .....	20
B-5- Alt Program Hedefleri ve Stratejik Plan İlişkisi.....	22
C- Performans Bilgisi.....	24
D- Toplam Kaynak İhtiyacı.....	57
E- Diğer Hususlar.....	59



## Çizelgeler Tablosu

ÇİZELGE 1: KAPALI MEKÂNLARIN HİZMET ALANLARINA GÖRE DAĞILIMI (M <sup>2</sup> ) .....	6
ÇİZELGE 2: TAŞINMAZLARIN YERLEŞKELER İTİBARIYLA DAĞILIMI .....	6
ÇİZELGE 3: BİLGİSAYAR KAYNAKLARI .....	7
ÇİZELGE 4: KÜTÜPHANE KAYNAKLARI .....	7
ÇİZELGE 5: AKADEMİK PERSONEL DAĞILIM TABLOSU .....	8
ÇİZELGE 6: AKADEMİK PERSONEL YAŞ DAĞILIMI .....	9
ÇİZELGE 7: İDARİ PERSONELİN KADRO DAĞILIMI .....	10
ÇİZELGE 8: İDARİ PERSONEL YAŞ DAĞILIMI .....	10
ÇİZELGE 9: İDARİ PERSONEL HİZMET SÜRESİ .....	11
ÇİZELGE 10: İDARİ PERSONEL EĞİTİM DURUMU .....	12
ÇİZELGE 11: AKADEMİK PERSONELİN BİRİM BAZINDA DAĞILIM TABLOSU .....	13
ÇİZELGE 12: ÖĞRENCİ SAYILARI .....	14





## **Kisaltmalar ve Tanımlar**

- AB : Avrupa Birliđi,  
AR-GE : Arařtırma ve Geliřtirme,  
BAP : Bilimsel Arařtırma Projeleri,  
MYO : Meslek Yksekokulu,  
SANTEZ : Sanayi Tezleri Destek Programı,  
TBİTAK : Trkiye Bilimsel ve Teknolojik Arařtırma Kurumu,



## 1-GENEL BİLGİLER



## A- Yetki, Görev ve Sorumluluklar

Tarsus Üniversitesi, 18 Mayıs 2018 tarihli ve 30425 sayılı Resmi Gazete' de yayımlanan 7141 sayılı "Yükseköğretim Kanunu İle Bazı Kanun ve Kanun Hükmünde Kararnamelerde Değişiklik Yapılmasına Dair Kanun" ile kurulmuştur.

Türkiye'de Yükseköğretim, Anayasa'mızın 130 ve 131'inci maddeleriyle yükseköğretimle ilgili amaç ve ilkeleri belirlemek ve bütün yükseköğretim kurumlarının ve üst kuruluşların teşkilatlanma, işleyiş, görev yetki ve sorumluluklarıyla eğitim-öğretim, araştırma, yayım, öğretim elemanları, öğrenciler ve diğer personel ile ilgili esasları bir bütünlük içinde 2547 sayılı Yükseköğretim Kanunu ile düzenlenmiştir.

2547 sayılı Yükseköğretim Kanunu'nun on ikinci maddesinde yükseköğretim kurumlarının görevleri aşağıdaki şekilde belirlenmiştir.

- a. Çağdaş uygarlık ve eğitim-öğretim esaslarına dayanan bir düzen içinde, toplumun ihtiyaçları ve kalkınma planları ilke ve hedeflerine uygun ve ortaöğretime dayalı çeşitli düzeylerde eğitim-öğretim, bilimsel araştırma, yayım ve danışmanlık yapmak.
- b. Kendi ihtisas gücü maddi kaynaklarını rasyonel, verimli ve ekonomik şekilde kullanarak, milli eğitim politikası ve kalkınma planları ilke ve hedefleri ile Yükseköğretim Kurulu tarafından yapılan plan ve programlar doğrultusunda, ülkenin ihtiyacı olan dallarda ve sayıda insan gücü yetiştirmek.
- c. Türk toplumunun yaşam düzeyini yükseltici ve kamuoyunu aydınlatıcı bilim verilerini söz, yazı ve diğer araçlarla yaymak.
- d. Örgün, yaygın, sürekli ve açık eğitim yoluyla toplumun özellikle sanayileşme ve tarımda modernleşme alanlarında eğitilmesini sağlamak.
- e. Ülkenin bilimsel, kültürel, sosyal ve ekonomik yönlerde ilerlemesini ve gelişmesini ilgilendiren sorunlarını diğer kuruluşlarla işbirliği yaparak, kamu kuruluşlarına önerilerde bulunmak suretiyle öğretim ve araştırma konusu yapmak, sonuçlarını toplumun yararına sunmak ve kamu kuruluşlarınca istenecek inceleme ve araştırmaları sonuçlandırarak düşüncelerini ve önerilerini bildirmek.
- f. Eğitim-öğretim seferberliği içinde örgün, yaygın, sürekli ve açık eğitim hizmetini üstlenen kurumlara katkıda bulunacak önlemleri almak.
- g. Yörelereindeki tarım ve sanayinin gelişmesine ve ihtiyaçlarına uygun meslek elemanlarının yetişmesine ve bilgilerinin gelişmesine katkıda bulunmak, sanayi, tarım ve sağlık hizmetleri ile diğer hizmetlerde modernleşmeyi, üretimde artışı sağlayacak çalışma ve programlar yapmak, uygulamak ve yapılanlara katılmak, bununla ilgili kurumlarla işbirliği yapmak ve çevre sorunlarına çözüm getirici önerilerde bulunmak.
- h. Eğitim teknolojisini üretmek, geliştirmek, kullanmak, yaygınlaştırmak.
- i. Yükseköğretimin uygulamalı yapılmasına ait eğitim-öğretim esaslarını geliştirmek, döner sermaye işletmelerini kurmak, verimli çalıştırmak ve bu faaliyetlerin geliştirilmesine ilişkin gerekli düzenlemeleri yapmaktır.

## B- Teşkilat Yapısı

Üniversitemizin temelleri, 1992 yılında Mersin Üniversitesi'ne bağlı olarak kurulan Tarsus Meslek Yüksekokulu ve Tarsus Sağlık Hizmetleri Meslek Yüksekokulu ile atılmıştır. 2001 yılında Tarsus Teknik Eğitim Fakültesi, 2005 yılında Tarsus Uygulamalı Teknoloji ve İşletmecilik Yüksekokulu, 2009 yılında Tarsus Teknoloji Fakültesi ve 2015 yılında Havacılık ve Uzay Bilimleri Fakültesi kurulmuştur.

Üniversitemizin 18 Mayıs 2018 tarihinde kurulmasının ardından daha önce Mersin Üniversitesine bağlı olarak Tarsus'ta kurulan tüm fakülte ve yüksekokullar Üniversitemize bağlanmıştır. Ayrıca 7141 sayılı Kanunla Üniversitemize bağlı İktisadi ve İdari Bilimler ile İnsan ve Toplum Bilimleri Fakülteleri ve Lisansüstü Eğitim Enstitüsü kurulmuştur.

Prof. Dr. Orhan AYDIN'ın 5 Eylül 2018 tarihinde Rektör olarak atanmasının ardından 18 Nisan 2019 Resmi Gazetede yayımlanan 17 Nisan 2019 tarih ve 968 sayılı Cumhurbaşkanlığı Kararı ile Mühendislik Fakültesi, 25 Haziran 2019 Resmi Gazete'de yayımlanan 24 Haziran 2019 tarih ve 1157 sayılı Cumhurbaşkanlığı Kararı ile de Uygulamalı Teknoloji ve İşletmecilik Yüksekokulu kapatılarak, Uygulamalı Bilimler Fakültesi kurulmuştur.

Prof. Dr. Orhan AYDIN, 15 Eylül 2022 tarihinde Üniversitemiz rektörlüğüne yeniden atanmıştır.

2020 ve 2021 yıllarında ise 8 Ocak 2020 tarihli Resmi Gazete'de yayımlanan 7 Ocak 2020 tarih ve 2036 sayılı Cumhurbaşkanlığı Kararı ile Sağlık Bilimleri Fakültesi, 21 Mayıs 2020 tarihli Yükseköğretim Genel Kurulu kararı ile Mersin Tarsus Organize Sanayi Bölgesi Teknik Bilimler Meslek Yüksekokulu, 29 Haziran 2021 tarihli Resmi Gazete'de yayımlanan 28 Haziran 2021 tarih ve 4180 sayılı Cumhurbaşkanlığı Kararı ile Yabancı Diller Yüksekokulu kurulmuştur. Böylelikle, Tarsus Üniversitesi, 1 enstitü, 7 fakülte, 1 yüksekokul ve 3 meslek yüksekokulundan oluşmaktadır.

Üniversitemiz ayrıca, Mersin Teknoloji Geliştirme Bölgesi Kurum ve İşletici Ticaret A.Ş. ile Mersin Agropark Tarım ve Gıda İhtisas Teknoloji Geliştirme Bölgesi Kurucu ve İşletmeciliği A.Ş. ortağıdır.

Üniversitemiz, 2020-2024 Stratejik Plan çalışmaları kapsamında yapılan görüşme, analiz ve değerlendirmeler neticesinde kendini eğitim odaklı bir üniversite olarak tanımlamakla birlikte bölgenin ve ülkenin nitelikli işgücü ihtiyacının karşılanması yönünde bir farklılaşma stratejisi ile başarı bölgesi tanımlamış, planda yer verilen amaç ve hedefler yerel, bölgesel ve ulusal ihtiyaçlar dikkate alınarak belirlenen bu farklılaşma alanlarına göre önceliklendirilmiştir.

Kurumun öncelikli araştırma alanları, 2020-2024 Stratejik Plan hazırlama sürecinde ilgili paydaşların görüşleri dikkate alınarak ve On Birinci Kalkınma Planı, 2019 Yılı Cumhurbaşkanlığı Yıllık Programı, 2020-2022 Orta Vadeli Program, 2018-2022 Yükseköğretimde Uluslararasılaşma Strateji Belgesi, 2003-2023 Ulusal Bilim ve Teknoloji Politikaları Strateji Belgesi ile 2014-2023 Çukurova Bölge Planı belgeleri değerlendirilerek uluslararası ticaret ve lojistik, ileri ve akıllı imalat ve finans olarak belirlenmiştir.

Programın uygulamaya konulacağı 2024 yılı itibarıyla Üniversitemiz 7 fakülte, 1 yüksekokul, 3 meslek yüksekokulu, 1 enstitü ve 6 araştırma ve uygulama merkezi ile belirlenen amaç ve hedeflere ulaşmak için katılımcı bir anlayış içerisinde faaliyetlerine devam etmektedir.



**C- Fiziksel Kaynaklar**  
**C-1- Taşınmazlar**

Hizmet Alanı	İdari	Eğitim	Spor	Sosyal	Barınma	Diğer	Toplam
Rektörlük A Blok	764	1.458	0,00	0,00	0,00	2.317	4.539
Rektörlük B Blok	1.735	1.593	0,00	213	0,00	3.259	6.800
Rektörlük C Blok	951	1.420	0,00	0,00	0,00	1.516	3.887
Mühendislik Fakültesi A Blok	486	1.665	0,00	0,00	0,00	1.491	3.642
Mühendislik Fakültesi B Blok	945	718	0,00	0,00	0,00	1.583	3246
Mühendislik Fakültesi C Blok	0,00	0,00	0,00	243	0,00	206	449
MYO Yerleşkesi	6.859,00						
Organize Sanayi Bölgesi MYO Yerleşkesi	513	607	0,00	0,00	0,00	387	1.507
Tarsus Üniversitesi Göl Kafe Binası	0,00	0,00	0,00	33	0,00	20	53
Yapı İşleri ve Teknik Daire Başkanlığı	159	0,00	0,00	32	0,00	101	292
Açık Spor Tesisleri Soyunma Odaları Binası	13	0,00	0,00	101	0,00	59	173
<b>TOPLAM</b>	<b>5.566</b>	<b>7.461</b>	<b>0,00</b>	<b>622</b>	<b>0,00</b>	<b>10.939</b>	<b>24.588</b>
<b>TOPLAM KAPALI ALAN</b>	<b>31.447 m<sup>2</sup></b>						

Çizelge 1: Kapalı mekânların hizmet alanlarına göre dağılımı (m<sup>2</sup>)

\* MYO Yerleşkesi bakım-onarım ve hizmete alma işlemleri sürdüğünden kapalı alanların dağılımı yapılmamıştır.

Yerleşke Adı	Mülkiyetin Durumuna Göre Taşınmaz Alanı			Toplam
	Üniversite	Maliye Hazinesi	Diğer	
Kuzey Yerleşkesi	0,00	133.569,00	-	133.569,00
MYO Yerleşkesi	23.086,00	-	-	23.086,00
OSB Yerleşkesi	-	-	2.000,00	2.000,00
<b>Genel Toplam</b>	<b>23.086,00</b>	<b>133.569,00</b>	<b>2.000,00</b>	<b>158.655,00 m<sup>2</sup></b>

Çizelge 2: Taşınmazların yerleşkeler itibarıyla dağılımı



## C-2- Bilgi ve Teknolojik Kaynaklar

Üniversitemizde kurumsallaşmanın önemli kıstaslarından kurumsal hafıza, veri paylaşımı, doğru bilgiye zamanında ulaşma, süreçlerin etkin yürütülmesi ve kurum içi iletişimin sağlıklı yürütülmesi amacıyla dış kaynaktan temin edilen *E-Kampüs Yönetim Sistemi* kullanılmaktadır. Bahse konu sistem bünyesinde öğrenci işleri, personel, elektronik belge yönetimi, performans bilgi yönetimi, taşınmaz yönetimi ve yaşam hizmetleri modülleri yer almakta olup, Üniversitemizin kurumsal bilgiye erişim ihtiyaçlarını önemli ölçüde karşılamaktadır.

### *Bilgisayarlar<sup>1</sup>*

Bilgisayar Adı	Adet
Masaüstü bilgisayar sayısı	995
Taşınabilir bilgisayar sayısı	214

Çizelge 3: Bilgisayar kaynakları

### *Kütüphane Kaynakları*

Kaynak Türü	Miktar	Farklılaşma Alanlarıyla İlişkisi
Basılı Yayın	2681	Teknoloji ve Mühendislik
Basılı Yayın	3858	Bilim
Basılı Yayın	3794	Dil ve Edebiyat
Basılı Yayın	1653	Felsefe-Psikoloji-Din
Basılı Yayın	4518	Sosyal Bilimler
Basılı Yayın	2373	Tarih
Basılı Yayın	2925	İlişki Yoktur (Genel Konulu Eserler)
<b>TOPLAM</b>	<b>21802</b>	

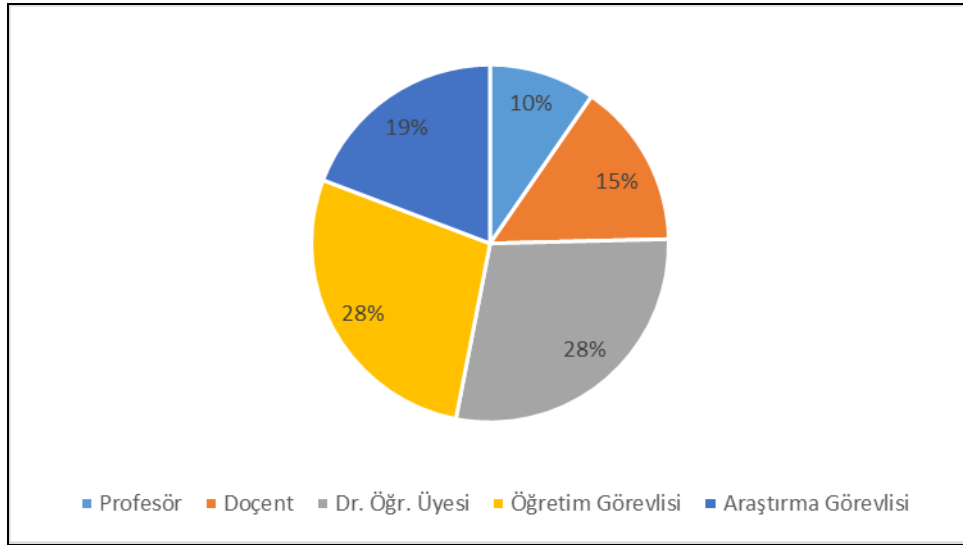
Çizelge 4: Kütüphane Kaynakları

<sup>1</sup> Veriler 31 Aralık 2023 tarihi itibarıyla günceldir.

## D- İnsan Kaynakları<sup>2</sup>

Unvan	YILLAR								
	2015	2016	2017	2018	2019	2020	2021	2022	2023
Profesör	-	-	-	4	7	10	12	16	25
Doçent	-	-	-	7	11	15	28	30	39
Doktor Öğr. Üyesi	-	-	-	10	18	36	64	84	74
Öğretim Görevlisi	-	-	-	26	44	55	66	65	72
Araştırma Görevlisi	-	-	-	6	13	33	52	52	50
<b>TOPLAM</b>	-	-	-	<b>53</b>	<b>93</b>	<b>149</b>	<b>222</b>	<b>247</b>	<b>260</b>

Çizelge 5: Akademik personel dağılım tablosu

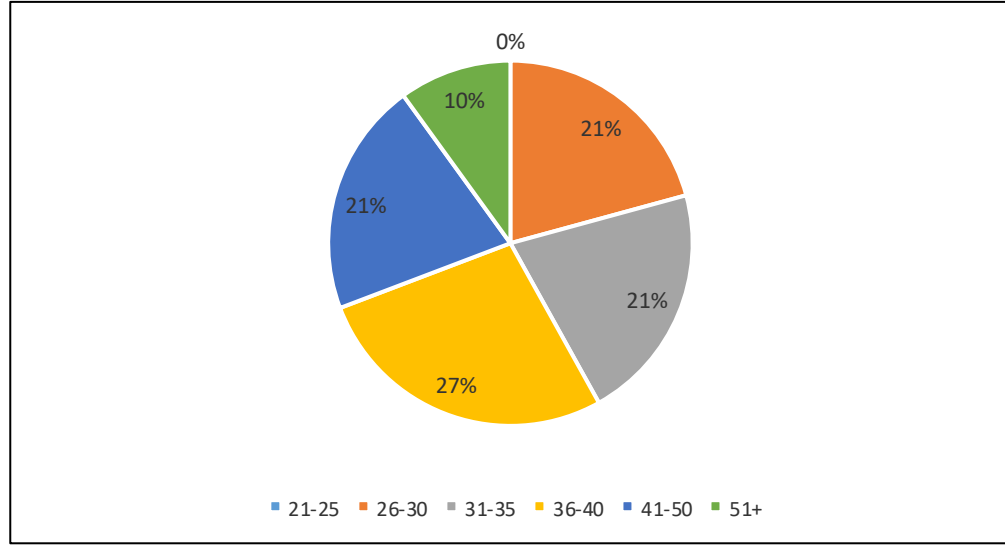


Grafik 1: Akademik personelin unvan bazında dağılım

<sup>2</sup> Veriler 31 Aralık 2023 tarihi itibarıyla günceldir.

Açıklama	21-25	26-30	31-35	36-40	41-50	51-üzeri	Toplam
Kişi Sayısı	-	54	55	71	54	26	260
Yüzde (%)	0%	21%	21%	27%	21%	10%	100%

Çizelge 6: Akademik personel yaş dağılımı



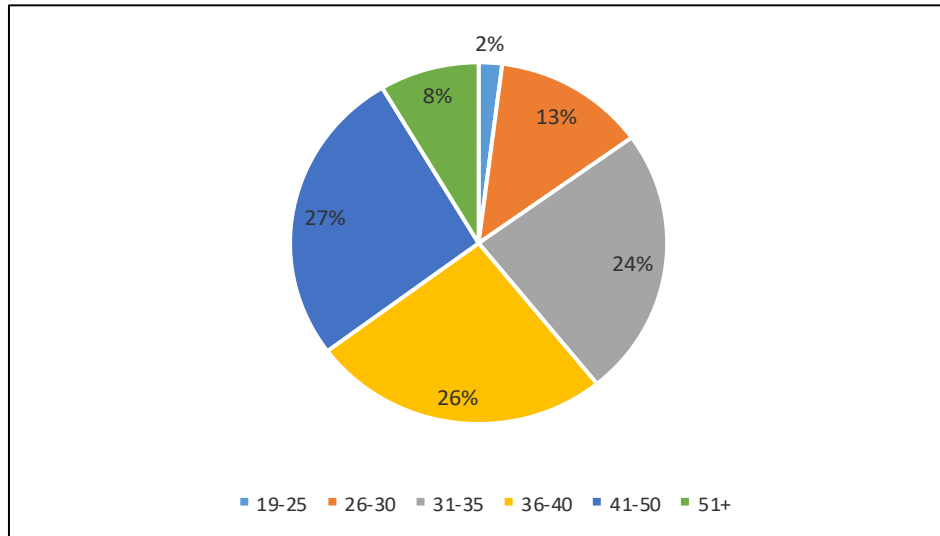
Grafik 2: Akademik personel yaş dağılımı

Açıklama	Dolu				Boş				Toplam			
	2020	2021	2022	2023	2020	2021	2022	2023	2020	2021	2022	2023
Genel İdare Hizmetleri Sınıfı	68	81	85	115	243	232	227	221	311	313	312	336
Sağlık Hizmetleri Sınıfı	-	-	-	1	12	12	12	11	12	12	12	12
Teknik Hizmetleri Sınıfı	19	19	23	41	38	38	34	36	57	57	57	77
Eğitim ve Öğretim Hizmetleri Sınıfı	-	-	-	-	-	-	-	-	-	-	-	-
Avukatlık Hizmetleri Sınıfı	1	1	1	2	1	1	1	1	2	2	2	3
Din Hizmetleri Sınıfı	-	-	-	-	-	-	-	-	-	-	-	-
Yardımcı Hizmetler Sınıfı	13	13	13	40	19	18	18	17	32	31	31	57
Diğer Personel (4/B)	36	36	75	19	29	65	26	46	65	101	101	65
Diğer Personel (4/D)	29	29	29	29	10	10	10	10	39	39	39	39
Diğer Personel (Vizeli İşçi)	1	1	1	1	-	-	-	-	1	1	1	1
<b>Toplam</b>	<b>166</b>	<b>179</b>	<b>226</b>	<b>248</b>	<b>352</b>	<b>376</b>	<b>328</b>	<b>342</b>	<b>518</b>	<b>555</b>	<b>554</b>	<b>590</b>

Çizelge 7: İdari personelin kadro dağılımı

Açıklama	19-25	26-30	31-35	36-40	41-50	51-üzeri	Toplam
<b>Kişi Sayısı</b>	4	26	48	51	53	17	199
<b>Yüzde (%)</b>	2%	13%	24%	26%	27%	8%	100%

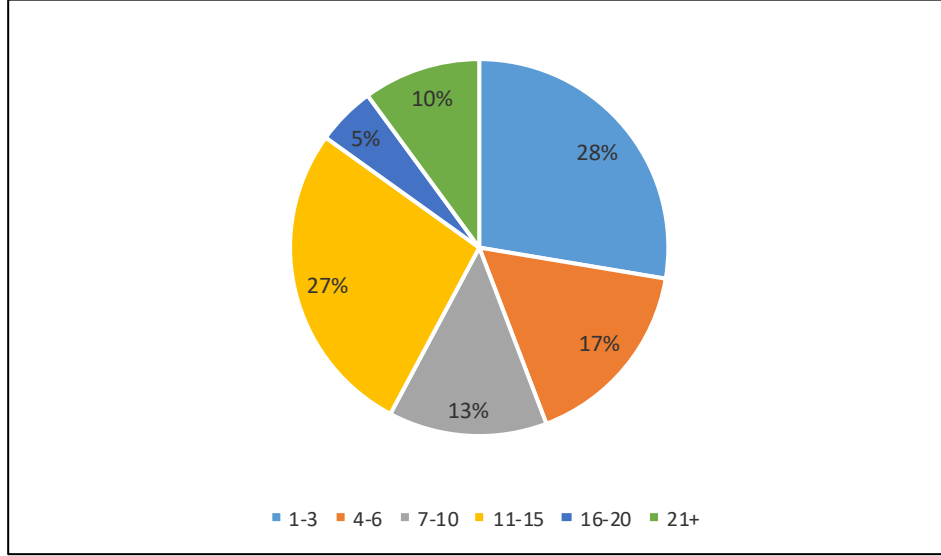
Çizelge 8: İdari personel yaş dağılımı



Grafik 3: İdari personel yaş dağılımı

Açıklama	1-3	4-6	7-10	11-15	16-20	21-üzeri	Toplam
Kişi Sayısı	55	33	27	54	10	20	199
Yüzde (%)	28%	17%	13%	27%	5%	10%	100%

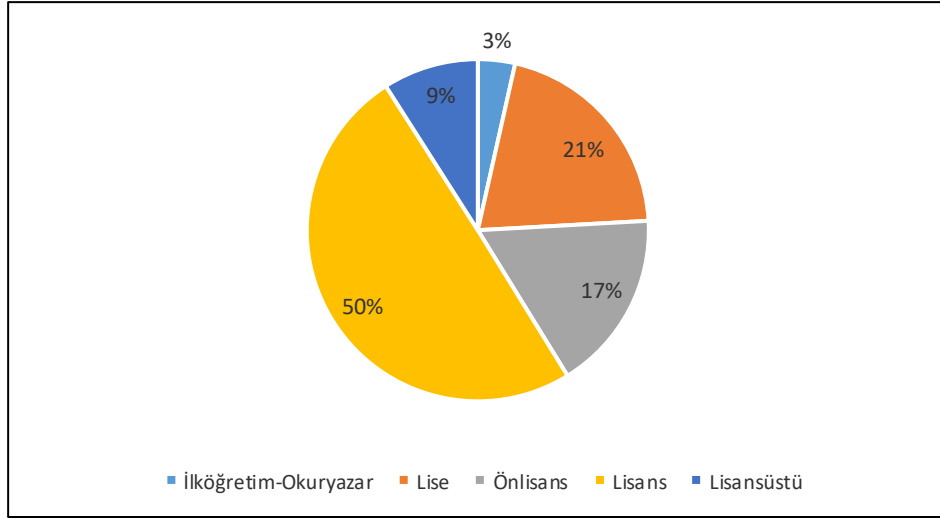
Çizelge 9: İdari personel hizmet süresi



Grafik 4: İdari personel hizmet süresi

Açıklama	İlköğretim Okuryazar	Lise	Ön Lisans	Lisans	Lisansüstü	Toplam
Kişi Sayısı	7	41	34	99	18	199
Yüzde (%)	3%	21%	17%	50%	9%	100%

Çizelge 10: İdari personel eğitim durumu



Grafik 5: İdari personel eğitim durumu

2023	Prof. Dr.	Doç. Dr.	Dr. Öğr. Üyesi	Öğr. Gör.	Arş. Gör.	Toplam
Rektörlük				12		12
Havacılık ve Uzay Bilimleri Fakültesi		3	6	1	4	14
İktisadi ve İdari Bilimler Fakültesi	1	3	7	1	6	18
İnsan ve Toplum Bilimleri Fakültesi	1				10	11
Mühendislik Fakültesi	12	14	17		10	53
Sağlık Bilimleri Fakültesi	3	4	10	3	9	29
Uygulamalı Bilimler Fakültesi	7	13	8	1	11	40
Yabancı Diller Yüksekokulu				8		8
Meslek Yüksekokulu	1	1	9	34		45
Sağlık Hizmetleri Meslek Yüksekokulu			4	9		13
Mersin Tarsus OSB Teknik Bilimler Meslek Yüksekokulu		1	13	3		17
<b>TOPLAM</b>	<b>25</b>	<b>39</b>	<b>74</b>	<b>72</b>	<b>50</b>	<b>260</b>

Çizelge 11: Akademik Personelin Birim Bazında Dağılım Tablosu

## E- Öğrenci sayıları<sup>3</sup>

Öğretim Türü	Akademik Birim	Öğrenci Sayısı
Doktora	Lisansüstü Eğitim Enstitüsü	68
Yüksek Lisans	Lisansüstü Eğitim Enstitüsü	532
<b>Lisansüstü Toplam</b>	Lisansüstü Eğitim Enstitüsü	<b>600</b>
Lisans	Havacılık ve Uzay Bilimleri Fakültesi	239
	Teknoloji Fakültesi	66
	Uygulamalı Bilimler Fakültesi	790
	Mühendislik Fakültesi	452
	İktisadi ve İdari Bilimler Fakültesi	312
	İnsan ve Toplum Bilimleri Fakültesi	-
	Sağlık Bilimleri Fakültesi	409
<b>Lisans Toplam</b>		<b>2268</b>
Ön Lisans	Meslek Yüksekokulu	1919
	Sağlık Hizmetleri Meslek Yüksekokulu	586
	Mersin Tarsus OSB Teknik Bilimler Meslek Yüksekokulu	558
<b>Ön Lisans Toplam</b>		<b>3063</b>
<b>GENEL TOPLAM</b>		<b>5931</b>

Çizelge 12: Öğrenci sayıları

<sup>3</sup> Veriler 31 Aralık 2023 tarihi itibariyle günceldir.





## 2- PERFORMANS BİLGİLERİ



## A- Temel Politika ve Öncelikler

### A-1- Üst Politika Belgelerinde Yer Alan Yükseköğretim ve Üniversitelerle İlgili Temel Politika ve Öncelikler

11. Kalkınma Planı, 2023 Yılı Cumhurbaşkanlığı Yıllık Programı, Orta Vadeli Program (2024-2026), 2018-2022 Yükseköğretimde Uluslararasılaşma Strateji Belgesi 2018-2022, 2003-2023 Ulusal Bilim ve Teknoloji Politikaları Strateji Belgesi ve 2014-2023 Çukurova Bölge Planı, Ulusal İstihdam Stratejisi (2014-2023) gibi pek çok üst politika belgesi incelenmiştir.

Yapılan inceleme ve değerlendirmelerin ardından Üniversitemizin görev ve yetki alanı dikkate alındığında, üst politika belgeleriyle verilen görevlerin aşağıdaki konu başlıklarında toplandığını söylemek mümkündür:

- Araştırmacı insan gücünün ve akademik kadronun nicelik ve nitelik olarak geliştirilmesi,
- Bölgesel ihtiyaçlar ile yetkinlik düzeyleri dikkate alınarak üniversitelerin ihtisaslaşmasının desteklenmesi,
- Yükseköğretimde çeşitliliğinin artırılması,
- Yükseköğretim sisteminde küresel rekabet gücü olan, kalite odaklı ve dinamik bir yapı oluşturmak,
- Yükseköğretim program müfredatlarının sektör ihtiyaçlarına göre güncellenmesi,
- Mesleki eğitim ile işgücü piyasası arasındaki etkileşimin artırılması,
- Yükseköğretimde kalite güvencesi sisteminin kurulması,
- Kurumsallaşma ve uluslararasılaşma düzeyinin artırılması,
- Sanayi ile işbirliği içerisinde teknoloji üretimine önem verilmesi, ortak araştırma- geliştirme (Ar-Ge) ve yenilik faaliyetlerinin ve yenilikçi girişimciliğin en üst düzeye çıkarılması,
- Araştırma kapasitesi, Ar-Ge ve yenilikçilik bilincinin geliştirilmesi,
- Nitelikli işgücünün yetiştirilmesinde uygulamalı eğitime ağırlık verilmesi.

## A-2- Stratejik Planda Yer Alan Temel Politika ve Öncelikler

Üniversitemizin temel politika ve öncelikleri, 11. Kalkınma Planı, orta vadeli program, orta vadeli mali planda belirlenen temel politikalar ve öncelikler ile 2020-2024 yılları stratejik planımızda yer alan stratejik amaçlar ve hedefler çerçevesinde şekillendirilmiştir. Üniversitemizin temel politika ve öncelikleri aşağıda sıralanmıştır.

- Girişimcilik ve yenilikçilik kültürü,
- Adem-i merkeziyetçi bir yönetim anlayışı,
- Eleştirel düşünceye açık, farklılıkları zenginlik olarak görebilen bir örgüt iklimi,
- Yükseköğretimde kurumsallaşma ve kalite odaklılık,
- Güçlü uygulama ve araştırma kabiliyeti,
- Sektörel beklentilere cevap verebilecek uygulama ve araştırma alanları,
- Bilgiye erişim imkânları ve kütüphane,
- Mezunlarının nitelikli işgücü bağlamında talep gördüğü bir eğitim anlayışı,
- Patent, faydalı model, coğrafi işaret vb. fikri mülkiyetlerin artırılması,
- Güçlü teknolojik altyapı,
- Başarı odaklı, motivasyonu yüksek, dinamik bir akademik kadro,
- Ortak iş yapabilme kültürü ve etkileşim kabiliyeti.

## B- Amaç ve Hedefler

### B-1- Misyonumuz

Tarsus Üniversitesi, nitelikli eğitim, özgün ve ileri araştırma ile insanlığın gelişmesine ve ilerlemesine katkı sağlayan saygın bir işbirliği içinde toplum yararına hizmet üreten yenilikçi, değer katan ve gelişim odaklı bir üniversite olmayı misyon edinmiştir.

### B-2- Vizyonumuz

Tarsus Üniversitesinin vizyonu, daima mükemmelin izinde, mensubu olmaktan onur duyulan, saygın bir dünya üniversitesi olmaktır.

### B-3- Temel Değerlerimiz

- ✓ Adalet
- ✓ Liyakat
- ✓ İstisare
- ✓ Şeffaflık
- ✓ Etik değerlere bağlılık
- ✓ Mükemmeliyetçilik
- ✓ Sürekli iyileşmeye açıklık
- ✓ Yenilikçilik ve özgünlük
- ✓ Yerele odaklılık ve küresel rekabetçilik
- ✓ Kurumsal aidiyet

olarak ifade edilebilir.

### B-4- Amaç ve Hedeflerimiz

**Stratejik Amaç 1:** Eğitim-öğretimin kalitesini artırmak ve sürekli iyileştirmek.

1. Program müfredatlarını, yenilik ve gelişmeler doğrultusunda çağın gerekliliklerini, insanın ve toplumun ihtiyaçlarını karşılayacak şekilde güncellemek.
2. Ders süreçlerini, karşılıklı etkileşimi ve aktif öğrenci katılımını artıracak şekilde düzenlemek.
3. Plan dönemi sonuna kadar uluslararası değişim programı kapsamında gelen/giden öğrenci ve öğretim elemanı sayısını %20 artırmak.
4. Lisansüstü program sayısını artırmak.
5. Nitelikli öğrenciler tarafından tercih edilen lisans program sayısını artırmak.

**Stratejik Amaç 2:** Özgün değer katan bilimsel arařtırmaların niteliđini ve niceliđini artırmak.

1. Plan donemi sonuna kadar ogretim yesi bařına dşen nitelikli yayın sayısını %3 artırmak.
2. Bilimsel arařtırmalarda dıř kaynak desteklerinin sayısını ve eřitliliđini artırmak.
3. Plan donemi sonuna kadar lisansst tezlerden retilen nitelikli yayın sayısını %20 artırmak.
4. ogretim elemanlarının arařtırma kapasitesinin geliřtirilmesine yonelik faaliyetlere katılımlarını artırmak.
5. niversite kaynaklı patent bařvuru/tescil sayısını artırmak.

**Stratejik Amaç 3:** Giriřimcilik ve yenilikilik kltrn geliřtirerek retilen bilgi ve teknolojinin retime donřmesini sađlamak.

1. niversite-zel sektor iřbirliđiyle, giriřimcilik ve yenilikilik kapsamında gerekleřtirilen faaliyet sayısını artırmak.
2. Giriřimcilik ve yenilikilik alanında farkındalık yaratmaya yonelik faaliyetlerin sayısını ve eřitliliđini artırmak.

**Stratejik Amaç 4:** Kurumsal kapasiteyi ve iřleyiři geliřtirmek.

1. Kampsteki eđitim-ogretim, arařtırma ve idari kullanım alanlarını artırmak.
2. niversite personelinin niteliđini ve niceliđini artırmak.
3. Eđitim-ogretim ve arařtırma ihtiyalarını karřılayacak řekilde ktphane kaynaklarını artırmak.
4. Teknoloji ve biliřim altyapısını glendirmek ve olanaklarını artırmak.
5. Kurumsallařmayı geliřtirmek ve kurumsal iletiřimin etkinliđini artırmak.

**Stratejik Amaç 5:** niversitenin sosyal, kltrel ve sportif etkinliđini geliřtirmek ve toplumsal katkısını artırmak.

1. ogrenci topluluklarının ve faaliyetlerinin sayısını artırmak.
2. Kltr, sanat, spor ve topluma yonelik hizmet faaliyetlerini artırmak.
3. Sosyal, kltrel ve sportif faaliyetlere yonelik olanakları artırmak.
4. Mezunlarla iletiřim ve iřbirliđini artırmak.

## B-5- Alt Program Hedefleri ve Stratejik Plan İlişkisi

### ALT PROGRAM HEDEFLERİ VE STRATEJİK PLAN İLİŞKİSİ

Kurum: TARSUS ÜNİVERSİTESİ

Yıl: 2024

PROGRAM ADI	ALT PROGRAM ADI	ALT PROGRAM HEDEFLERİ	İLİŞKİLİ OLDUĞU STRATEJİK AMAÇ
ARAŞTIRMA, GELİŞTİRME VE YENİLİK	ARAŞTIRMA ALTYAPILARI	Ülkemizin bilgi birikiminin artırılmasına ve teknolojik gelişimine katkıda bulunmak üzere yükseköğretim kurumlarında araştırma altyapılarının kurulması ve kapasitelerinin güçlendirilmesi	Özgün değer katan bilimsel araştırmaların niteliğini ve niceliğini artırmak Girişimcilik ve yenilikçilik kültürünü geliştirerek üretilen bilgi ve teknolojinin üretime dönüşmesini sağlamak
	YÜKSEKÖĞRETİMDE BİLİMSEL ARAŞTIRMA VE GELİŞTİRME	Yükseköğretim kurumlarında inovasyon amaçlı bilimsel çalışmaların artırılması	Özgün değer katan bilimsel araştırmaların niteliğini ve niceliğini artırmak Girişimcilik ve yenilikçilik kültürünü geliştirerek üretilen bilgi ve teknolojinin üretime dönüşmesini sağlamak
HAYAT BOYU ÖĞRENME	YÜKSEKÖĞRETİM KURUMLARI SÜREKLİ EĞİTİM FAALİYETLERİ	Toplumun tüm kesimlerine ihtiyaç duyduğu alanlarda eğitimler verilmesi, kamu kurum ve kuruluşları, özel sektör ve uluslararası kuruluşlarla işbirliğinin gelişmesine katkıda bulunulması	Kurumsal kapasiteyi ve işleyişi geliştirmek Üniversitenin sosyal, kültürel ve sportif etkinliğini geliştirmek ve toplumsal katkısını artırmak
TEDAVİ EDİCİ SAĞLIK	TEDAVİ HİZMETLERİ	Tedavi edici sağlık hizmetinin erişilebilir ve etkili olarak sunulmasının sağlanması	Üniversitemiz bünyesinde tedavi edici sağlık hizmeti bulunmamaktadır.
YÜKSEKÖĞRETİM	ÖĞRETİM ELEMENLARINA SAĞLANAN BURS VE DESTEKLER	Alanında yetkin, araştırmacı, bilgi üreten ve aktaran akademisyenler yetiştirilmesi	Girişimcilik ve yenilikçilik kültürünü geliştirerek üretilen bilgi ve teknolojinin üretime dönüşmesini sağlamak
	ÖN LİSANS EĞİTİMİ, LİSANS EĞİTİMİ VE LİSANSÜSTÜ EĞİTİM	Mesleki yeterlilik sahibi ve gelişime açık mezunlar yetiştirilmesi	Eğitim-öğretimin kalitesini artırmak ve sürekli iyileştirmek
	YÜKSEKÖĞRETİMDE ÖĞRENCİ YAŞAMI	Yükseköğretim öğrencilerine sunulan beslenme ve barınma hizmetlerinin kalitesinin artırılması; öğrencilerin kişisel ve sosyal gelişimi desteklenerek yaşam kalitesinin yükseltilmesi	Üniversitenin sosyal, kültürel ve sportif etkinliğini geliştirmek ve toplumsal katkısını artırmak





## C-Performans Bilgisi

Bütçe Yılı: 2024

Program Adı: ARAŞTIRMA, GELİŞTİRME VE YENİLİK

Alt Program Adı: YÜKSEKÖĞRETİMDE BİLİMSEL ARAŞTIRMA VE GELİŞTİRME

### Gerekçe ve Açıklamalar

11. Kalkınma Planı'nın 440, 440.1 ve 441 nolu hedeflerinde belirtildiği şekilde, Üniversitemizin Ar-Ge ekosistemindeki rolünü güçlendirecek, Ar-Ge altyapısının güçlendirilmesi ve bilimsel araştırma projelerinin nicelik ve nitelik olarak geliştirilmesini sağlayacak, Üniversitemizin araştırma altyapılarının, öncül araştırmalar yapan, nitelikli insan gücü istihdam eden ve özel sektörle işbirliği içinde çalışan bir yapıyla Ar-Ge ve yenilik ekosistemindeki etkinliklerinin artırılmasını sağlayacak hizmetleri kapsamaktadır. Ayrıca Üniversitemiz 2020-2024 Stratejik planı amaçları arasında yer alan "Özgün değer katan bilimsel araştırmaların niteliğini ve niceliğini artırmak" amacının gerçekleştirilmesi yine bu kapsamda yer almaktadır.

### Alt Program Hedefi:

Yükseköğretim kurumlarında inovasyon amaçlı bilimsel çalışmaların artırılması

### Performans Göstergeleri

Performans Göstergesi	Ölçü Birimi	2022	2023 Planlanan	2023 YS Gerç. Tahmini	2024 Hedef	2025 Tahmin	2026 Tahmin
1- Ar-ge'ye harcanan bütçenin toplam bütçeye oranı	Oran	1,08	1,00	1,15	1,17	1,19	1,21

**Göstergeye İlişkin Açıklama:** İlgili mali yılda Ar-Ge faaliyetleri kapsamında harcanan toplam bütçenin üniversitenin gerçekleşen bütçesine yüzdelik oranıdır. Katılımcı olunan Ar-Ge portföyü hesaplamaya dâhil değildir.  
**Hesaplama Yöntemi:** Ar-ge harcamalarının toplam bütçeye yüzdelik oranlanmasıyla bulunur.  
**Verinin Kaynağı:** Bütünelşik Kamu Mali Yönetimi Bilişim Sistemi  
**Sorumlu İdare:** Tarsus Üniversitesi Rektörlüğü

Performans Göstergesi	Ölçü Birimi	2022	2023 Planlanan	2023 YS Gerç. Tahmini	2024 Hedef	2025 Tahmin	2026 Tahmin
2- Ar-ge sonucu ortaya çıkan ürünlere ilişkin alınan patent sayısı	Sayı	2	1	1	1	2	2

**Göstergeye İlişkin Açıklama:** Öğrenci, öğretim elemanı veya araştırmacılar tarafından başvurusu yapılmış ve ilgili yılda başvurusu olumlu sonuçlanan patent sayısıdır. Üniversite adresli olmayan ancak öğrenci, öğretim elemanı veya araştırmacılar tarafından yapılan şahsi başvurular değerlendirmeye dâhildir. Herhangi bir işletme adına yapılan başvurular değerlendirmeye dâhil değildir.  
**Hesaplama Yöntemi:** Başvurusu olumlu sonuçlanan patent sayısının toplanmasıyla hesaplanır. Tümüleşik veridir.  
**Verinin Kaynağı:** Akademik ve Rektörlüğe bağlı birimler.  
**Sorumlu İdare:** Tarsus Üniversitesi Rektörlüğü

Performans Göstergesi	Ölçü Birimi	2021	2023 Planlanan	2023 YS Gerç. Tahmini	2024 Hedef	2025 Tahmin	2026 Tahmin
3- Ar-ge sonucu ticarileştirilen ürün sayısı	Sayı	0	1	0	1	1	1

**Göstergeye İlişkin Açıklama:** Ar-Ge sonucunda ticarileştirilen ürün sayısıdır.  
**Hesaplama Yöntemi:** Ticarileştirilen ürün sayısı toplamıdır. Tümüleşik veridir.  
**Verinin Kaynağı:** Akademik ve Rektörlüğe bağlı birimler.  
**Sorumlu İdare:** Tarsus Üniversitesi Rektörlüğü

Performans Göstergesi	Ölçü Birimi	2022	2023 Planlanan	2023 YS Gerç. Tahmini	2024 Hedef	2025 Tahmin	2026 Tahmin
4- Araştırma merkezleri gelir miktarı	TL	88.101,69	150.000	100.000	180.000	210.000	250.000

**Göstergeye İlişkin Açıklama:** Üniversite bünyesindeki araştırma merkezlerinin araştırma gelirleri, ulusal/uluslararası her türlü proje, patent, danışmanlık, kurs ve eğitim vb. hizmet gelirlerinden oluşmaktadır.  
**Hesaplama Yöntemi:** İlgili yılda tahakkuk eden ve tahsil edilen gelirlerin toplanması ile elde edilir. Tümüleşik veridir.  
**Verinin Kaynağı:** Döner Sermaye İşletme Müdürlüğü (DMİS)  
**Sorumlu İdare:** Tarsus Üniversitesi Rektörlüğü

Performans Göstergesi	Ölçü Birimi	2022	2023 Planlanan	2023 YS Gerç. Tahmini	2024 Hedef	2025 Tahmin	2026 Tahmin
5- Araştırma merkezlerinin sanayi ile yaptığı proje sayısı	Sayı	0	1	0	1	2	2

**Göstergeye İlişkin Açıklama:** İlgili mali yılda araştırma merkezleri tarafından Ar-Ge, verimlilik artırma, ürün geliştirme, inovasyon vb. kapsamda endüstri (hizmet dâhil bütün sektörler) ile ortak yürütülen proje sayısıdır. Önceki yıllarda başlayan ve ilgili yılda devam eden projeler değerlendirmeye dâhildir. Bir bedel karşılığında sunulan hizmetlere ilişkin veriler değerlendirmeye dâhil değildir.  
**Hesaplama Yöntemi:** Araştırma Merkezlerinin sanayi ile yaptığı proje sayısının toplamıdır. Tümüleşik veridir.  
**Verinin Kaynağı:** Araştırma Merkezleri  
**Sorumlu İdare:** Tarsus Üniversitesi Rektörlüğü

Performans Göstergesi	Ölçü Birimi	2022	2023 Planlanan	2023 YS Gerç. Tahmini	2024 Hedef	2025 Tahmin	2026 Tahmin
6- BAP kapsamında desteklenen araştırma projeleri sayısı	Sayı	24	20	30	30	35	37

**Göstergeye İlişkin Açıklama:**

Araştırmacı sayısının artırılması, ülkemiz için gereken beşeri kaynakların geliştirilmesi ve gençlerin bilim ve teknoloji alanına yönlendirilmesi, üniversitemizin araştırma-geliştirme stratejilerinin ve araştırma önceliklerinin ortaya konulması, eğitim ve öğretim ile araştırma kalitesinin yükseltilmesi için öğretim üyesi ve öğretim elemanlarının uluslararası deneyimlerinin artırılmasına, ilişkilerinin geliştirilmesine, araştırmalarının uluslararası düzeylerde tartışmaya açılmasına katkıda bulunulması için teşvik etmek, uluslararası araştırma konsorsiyumlarına katılacak araştırmacılarımızın sayısını arttırmak, proje çalışmalarından çıkan araştırma sonuçlarının uygulanabilir, ülke ekonomisine katma değere sahip olmasını ve patente dönüşmesini sağlamak beklenen faydalardır. Göstergenin kapsamını BAP Koordinatörlüğü tarafından desteklenen projeler oluşturmaktadır.

**Hesaplama Yöntemi:**

Geçen yıllarda başlayıp cari yılda devam eden bilimsel araştırma projeleri ile cari yılda desteklenmesine karar verilen bilimsel araştırma projeleri dikkate alınacaktır. Tümüleşik veridir.

**Verinin Kaynağı:**

BAP Koordinatörlüğü (E-Bap Otomasyonu)

**Sorumlu İdare:**

Tarsus Üniversitesi Rektörlüğü

Performans Göstergesi	Ölçü Birimi	2022	2023 Planlanan	2023 YS Gerç. Tahmini	2024 Hedef	2025 Tahmin	2026 Tahmin
7- Öğretim elemanı başına düşen ar-ge proje sayısı	Sayı	0,06	0,07	0,07	0,08	0,09	0,10

**Göstergeye İlişkin Açıklama:**

Ar-Ge Projeleri, ilgili yılda ulusal ve uluslararası özel veya resmi kurum ve kuruluşlar tarafından desteklenmiş ve destek süresi dokuz aydan az olmayan Ar-Ge niteliği taşıyan proje sayısıdır. Destek süresi birden fazla yılı kapsıyor ise; a) bu sürenin her yıl için 9 aydan fazla olması durumunda bütün yıllara, b) iki farklı yılın toplamında 9 aydan fazla olması durumunda, daha fazla süreyi içeren yıl dikkate alınmaktadır. Önceki yıllarda başlayan ve ilgili yılda devam eden projeler değerlendirmeye dâhildir. Bilimsel Araştırma Projeleri (BAP) değerlendirmeye dâhil değildir. Öğretim elemanı; Üniversitede görevli profesör, doçent, doktor öğretim üyesi, öğretim görevlisi ve araştırma görevlileridir.

**Hesaplama Yöntemi:**

Toplam Ar-Ge proje sayısının toplam öğretim elemanı sayısına oranlanmasıdır. Veriler tümleşiktir.

**Verinin Kaynağı:**

Akademik Birimler

**Sorumlu İdare:**

Tarsus Üniversitesi Rektörlüğü

Performans Göstergesi	Ölçü Birimi	2022	2023 Planlanan	2023 YS Gerç. Tahmini	2024 Hedef	2025 Tahmin	2026 Tahmin
8- Patent, faydalı model ve endüstriyel tasarım başvuru sayısı	Sayı	5	5	5	6	7	8

**Göstergeye İlişkin Açıklama:**

İlgili mali yılda öğrenci, öğretim elemanı veya araştırmacıların yaptığı patent, faydalı model veya tasarım başvurusu sayısıdır. Üniversite adresli olmayan ancak öğrenci, öğretim elemanı veya araştırmacılar tarafından yapılan şahsi başvurular değerlendirmeye dâhildir. Herhangi bir işletme adına yapılan başvurular değerlendirmeye dâhil değildir.

**Hesaplama Yöntemi:**

Patent, faydalı model veya tasarım başvurusu sayısı toplamıdır. Veriler tümleşiktir.

**Verinin Kaynağı:**

Akademik ve Rektörlüğe bağlı birimler.

**Sorumlu İdare:**

Tarsus Üniversitesi Rektörlüğü

Performans Göstergesi	Ölçü Birimi	2022	2023 Planlanan	2023 YS Gerç. Tahmini	2024 Hedef	2025 Tahmin	2026 Tahmin
9- Ulusal ve uluslararası kuruluşlar tarafından desteklenen ar-ge projesi sayısı	Sayı	14	15	15	17	20	22

**Göstergeye İlişkin Açıklama:**

İlgili mali yılda ulusal ve uluslararası özel veya resmi kurum ve kuruluşlar tarafından desteklenmiş ve destek süresi dokuz aydan az olmayan Ar-Ge niteliği taşıyan proje sayısıdır. Destek süresi birden fazla yılı kapsıyor ise; a) bu sürenin her yıl için 9 aydan fazla olması durumunda bütün yıllara, b) iki farklı yılın toplamında 9 aydan fazla olması durumunda, daha fazla süreyi içeren yıl dikkate alınmaktadır. Önceki yıllarda başlayan ve ilgili yılda devam eden projeler değerlendirmeye dâhildir. Yükseköğretim kurumunun bütçesinden desteklenen Bilimsel Araştırma Projeleri (BAP) değerlendirmeye dâhil değildir.

**Hesaplama Yöntemi:**

Ulusal ve uluslararası özel veya resmi kurum ve kuruluşlar tarafından desteklenen ar-ge projelerinin toplamıdır.

**Verinin Kaynağı:**

Akademik ve Rektörlüğe bağlı birimler.

**Sorumlu İdare:**

Tarsus Üniversitesi Rektörlüğü

Performans Göstergesi	Ölçü Birimi	2022	2023 Planlanan	2023 YS Gerç. Tahmini	2024 Hedef	2025 Tahmin	2026 Tahmin
10- Uluslararası endekslerde yer alan bilimsel yayın sayısı	Sayı	237	200	240	245	255	265

**Göstergeye İlişkin Açıklama:**

Uluslararası endeksli dergilerde kurum adresli yayımlanan toplam yayın sayısıdır. Üniversitemiz öğretim elemanlarının yayımladıkları ortak yazarlı yayınlar tek bir yayın olarak değerlendirilecektir. Farklı üniversitelerden öğretim elemanlarının işbirliği ile yayımladıkları ortak yayınlar her üniversite için ayrı ayrı değerlendirilecektir. Sadece makale ve derlemeler değerlendirmeye dâhildir.

**Hesaplama Yöntemi:**

Uluslararası endekslerde taranan toplam bilimsel yayın sayısıdır. Veriler tümleşiktir.

**Verinin Kaynağı:**

Akademik ve Rektörlüğe bağlı birimler.

**Sorumlu İdare:**

Tarsus Üniversitesi Rektörlüğü

### Alt Program Kapsamında Yürütülecek Faaliyet Maliyetleri

Faaliyetler	2023 Bütçe	2023 Harcama Haziran	2024 Bütçe	2025 Tahmin	2026 Tahmin
<b>Yükseköğretim Kurumlarının Bilimsel Araştırma Projeleri</b>	<b>339.000</b>	<b>337.829</b>	<b>616.000</b>	<b>759.000</b>	<b>861.000</b>
Bütçe İçi	339.000	337.829	616.000	759.000	861.000
Bütçe Dışı	0	0	0	0	0
<b>T O P L A M</b>	<b>339.000</b>	<b>337.829</b>	<b>616.000</b>	<b>759.000</b>	<b>861.000</b>
Bütçe İçi	339.000	337.829	616.000	759.000	861.000
Bütçe Dışı	0	0	0	0	0

### Faaliyetlere İlişkin Açıklamalar:

#### Yükseköğretim Kurumlarının Bilimsel Araştırma Projeleri

2547 sayılı Yükseköğretim Kanunu'nun 4'üncü maddesinin birinci fıkrasının (c) bendi kapsamında akademik birimler tarafından yürütülen TÜBİTAK, SAN-TEZ, AB ve BAP gibi bilimsel araştırma projeleri, faaliyetin kapsamını oluşturmaktadır. Alanında bilime katkı yapması, ülkenin teknolojik, ekonomik, sosyal ve kültürel kalkınmasına katkı sağlaması beklenen bilimsel içerikli, yükseköğretim kurumu içi ve/veya dışı, ulusal ve/veya uluslararası kurum ya da kuruluşların katılımlarıyla da yapılabilecek projeler ile bilim insanı yetiştirme ve araştırma altyapısı kurma ve geliştirme projeler geliştirilerek, bilgi üretilecek ve paydaşlara sunulacaktır.

**Alt Program Adı:** ARAŞTIRMA ALTYAPILARI

#### Gereççe ve Açıklamalar

11. Kalkınma Planı'nın 350. maddesinde yer aldığı üzere, Üniversitemizde araştırma altyapıları ve özel sektör arasında işbirlikleri ile bilgi ve teknoloji transferinin artırılmasına yönelik destek mekanizmaları uygulamak, ara yüz yapılarının kurumsal kapasitelerini geliştirmek amacıyla yürütülen altyapı hizmetlerini kapsamaktadır.

#### Alt Program Hedefi:

Ülkemizin bilgi birikiminin artırılmasına ve teknolojik gelişimine katkıda bulunmak üzere yükseköğretim kurumlarında araştırma altyapılarının kurulması ve kapasitelerinin güçlendirilmesi

#### Performans Göstergeleri

Performans Göstergesi	Ölçü Birimi	2021	2023 Planlanan	2023 YS Gerç. Tahmini	2024 Hedef	2025 Tahmin	2026 Tahmin
1- Araştırma altyapısı projesi tamamlanma oranı	Oran	0	0	0	0	0	0

#### Göstergeye İlişkin Açıklama:

Strateji ve Bütçe Başkanlığı tarafından yatırım programları kapsamında desteklenen ulusal ve bölgesel önceliklerle uyumlu, kamu ve özel sektörün ihtiyaçları doğrultusunda çok disiplinli araştırma faaliyetlerinin yürütülmesine imkân veren ve araştırmacıların bir arada çalışabilecekleri ortamı oluşturan altyapıların kurulmasını kapsayan projelerdir.

#### Hesaplama Yöntemi:

Tamamlanan araştırma alt yapısı proje sayısı toplamıdır. Veriler tümleşiktir.

#### Verinin Kaynağı:

Strateji Geliştirme Daire Başkanlığı

#### Sorumlu İdare:

Tarsus Üniversitesi Rektörlüğü

### Alt Program Kapsamında Yürütülecek Faaliyet Maliyetleri

Faaliyetler	2023 Bütçe	2023 Harcama Haziran	2024 Bütçe	2025 Tahmin	2026 Tahmin
<b>T O P L A M</b>	<b>0</b>	<b>0</b>	<b>0</b>	<b>0</b>	<b>0</b>
Bütçe İçi	0	0	0	0	0
Bütçe Dışı	0	0	0	0	0

### Faaliyetlere İlişkin Açıklamalar:

# TARSUS ÜNİVERSİTESİ PERFORMANS BİLGİSİ

**Bütçe Yılı:** 2024  
**Program Adı:** HAYAT BOYU ÖĞRENME

**Alt Program Adı:** YÜKSEKÖĞRETİM KURUMLARI SÜREKLİ EĞİTİM FAALİYETLERİ  
**Gereke ve Açıklamalar**

11. Kalkınma Planı'nın hedefleri arasında yer alan nitelikli insan ve güçlü toplum hedefini gerçekleştirmek amacıyla Üniversitemiz, toplumun kapsayıcı ve nitelikli bir eğitime ve hayat boyu öğrenme imkânlarına erişim sağlamalarını amaçlanmaktadır. Bu kapsamda, düşünme, algılamaya ve problem çözme yeteneği gelişmiş, özgüven ve sorumluluk duygusu ile girişimcilik ve yenilikçilik özelliklerine sahip, demokratik değerleri ve milli kültürü özümsemiş, paylaşım ve iletişime açık, sanat ve estetik duyguları güçlü, teknoloji kullanımına yatkın, üretken ve mutlu bireyler yetiştirmek amacıyla Üniversitemiz tarafından topluma hizmet amacıyla yürütülen kurs, seminer vb. eğitimlerin verilmesi görevleri yürütülecektir. Ayrıca Üniversitemiz 2020-2024 Stratejik Planı amaçları doğrultusunda eğitim-öğretimin kalitesinin artırılması ve sürekli iyileştirilmesi ile toplumsal katkının artırılması hedeflenmektedir.

## Alt Program Hedefi:

Toplumun tüm kesimlerine ihtiyaç duyduğu alanlarda eğitimler verilmesi, kamu kurum ve kuruluşları, özel sektör ve uluslararası kuruluşlarla işbirliğinin gelişmesine katkıda bulunulması

## Performans Göstergeleri

Performans Göstergesi	Ölçü Birimi	2022	2023 Planlanan	2023 YS Gerç. Tahmini	2024 Hedef	2025 Tahmin	2026 Tahmin
1- Dezavantajlı gruplara yönelik sosyal entegrasyon ve kapsayıcılığa ilişkin yapılan faaliyet sayısı	Sayı	50	45	15	50	55	60

### Göstergeye İlişkin Açıklama:

İlgili yılda dezavantajlı gruplara yönelik sosyal entegrasyon ve sosyal kapsayıcılığa ilişkin düzenlenen proje, panel, konferans, kongre, sanatsal faaliyet, ödül töreni vb. faaliyet sayısıdır.

### Hesaplama Yöntemi:

### Verinin Kaynağı:

### Sorumlu İdare:

Dezavantajlı gruplara yönelik faaliyetlerin toplamıdır. Veriler tümleşiktir.  
Tüm birimler  
Tarsus Üniversitesi Rektörlüğü

Performans Göstergesi	Ölçü Birimi	2022	2023 Planlanan	2023 YS Gerç. Tahmini	2024 Hedef	2025 Tahmin	2026 Tahmin
2- Eğitim programlarına başvuran kişi sayısı	Sayı	1.825	1.000	800	1.300	1.500	1.600

### Göstergeye İlişkin Açıklama:

Üniversitemiz tarafından veya başka bir kurum bünyesinde ya da başka bir kurum ile ortaklaşa olarak düzenlenen eğitimcilerin eğitimi programına başvuran kişi sayısı ile SEM tarafından topluma hizmet kapsamında açılan eğitim programlarına yapılan başvurular dikkate alınmaktadır.

### Hesaplama Yöntemi:

### Verinin Kaynağı:

### Sorumlu İdare:

Üniversitemizde yürütülen eğitim programlarına başvuran toplam kişi sayısıdır. Veriler tümleşiktir.  
Sürekli Eğitim Uygulama ve Araştırma Merkezi Müdürlüğü  
Tarsus Üniversitesi Rektörlüğü

Performans Göstergesi	Ölçü Birimi	2022	2023 Planlanan	2023 YS Gerç. Tahmini	2024 Hedef	2025 Tahmin	2026 Tahmin
3- Mezunlara yönelik gerçekleştirilen faaliyet sayısı	Sayı	5	7	7	10	15	18

### Göstergeye İlişkin Açıklama:

İlgili mali yılda kariyer merkezi tarafından öğrenci ve mezunlara yönelik gerçekleştirilen fuar, sempozyum, kurs, seminer, söyleşi vb. faaliyetlerin sayısıdır. Kariyer ve Mezun Ofisi Koordinatörlüğü'nün doğrudan düzenlediği, öğrenci kulüpleri veya topluluklarınca yürütülen faaliyetler değerlendirilmeye dâhil değildir. Bireysel bazlı faaliyetler tek faaliyet olarak değerlendirilecektir. (Örneğin 50 kişi ile bireysel görüşmeye dayalı kariyer rehberliği faaliyeti yürütülüyorsa bu faaliyete ilişkin veri 1 olarak değerlendirilir.) Diğer üniversitelerin Kariyer Merkezleri tarafından düzenlenen faaliyetlere katılım değerlendirmeye dâhil değildir. Faaliyetlerin düzenlenmesine ilişkin yapılan toplantılar değerlendirmeye dâhil değildir.

### Hesaplama Yöntemi:

### Verinin Kaynağı:

### Sorumlu İdare:

Mezunlara yönelik gerçekleştirilen toplam faaliyet sayısıdır. Veriler tümleşiktir  
Kariyer ve Mezun Ofisi Koordinatörlüğü  
Tarsus Üniversitesi Rektörlüğü

Performans Göstergesi	Ölçü Birimi	2021	2023 Planlanan	2023 YS Gerç. Tahmini	2024 Hedef	2025 Tahmin	2026 Tahmin
4- Sürekli Eğitim Merkezi (SEM) ve Dil Merkezi (DİLMER) tarafından mesleki eğitime yönelik verilen sertifika sayısı	Sayı	20	130	100	150	170	190

### Göstergeye İlişkin Açıklama:

İlgili mali yılda SEM tarafından verilen sertifika sayısıdır. Formasyon sertifikalarının sayısı değerlendirmeye dâhil değildir.

### Hesaplama Yöntemi:

### Verinin Kaynağı:

### Sorumlu İdare:

Mesleki eğitime yönelik verilen sertifikaların toplamıdır. Veriler tümleşiktir.  
Sürekli Eğitim Uygulama ve Araştırma Merkezi Müdürlüğü  
Tarsus Üniversitesi Rektörlüğü

Performans Göstergesi	Ölçü Birimi	2022	2023 Planlanan	2023 YS Gerç. Tahmini	2024 Hedef	2025 Tahmin	2026 Tahmin
5- Tamamlanan sosyal sorumluluk projeleri sayısı	Sayı	20	12	22	22	23	24

**Göstergeye İlişkin Açıklama:**

İlgili mali yılda yürütülen sosyal sorumluluk projesi sayısıdır. Belirli bir bütçesi, hedefi ve çıktıları olan en az iki ay süreli projelerle ilgili veriler girilecektir. Öğrenciler tarafından yürütülen sosyal sorumluluk projeleri değerlendirmeye dâhil değildir. Yalnızca projelerin sayısı dikkate alınmaktadır. Proje kapsamında yapılan faaliyetlerin sayısı değerlendirmeye dâhil değildir. Projenin başlangıç yılı dikkate alınmayacaktır.

**Hesaplama Yöntemi:**

**Verinin Kaynağı:**

**Sorumlu İdare:**

Sosyal sorumluluk projelerinin toplamıdır. Veriler tümleşiktir.  
Tüm Birimler  
Tarsus Üniversitesi Rektörlüğü

Performans Göstergesi	Ölçü Birimi	2022	2023 Planlanan	2023 YS Gerç. Tahmini	2024 Hedef	2025 Tahmin	2026 Tahmin
6- Üniversitenin çevrecilik alanlarında aldığı ödül sayısı	Sayı	2	1	0	1	1	1

**Göstergeye İlişkin Açıklama:**

İlgili yılda sıfır atık, yeşil kampüs ve çevrecilik alanlarında alınan ödüllerin toplam sayısıdır. İl, bölge, ulusal veya uluslararası düzeyde alınan ödüller değerlendirmeye dâhildir.

**Hesaplama Yöntemi:**

**Verinin Kaynağı:**

**Sorumlu İdare:**

İlgili yılda alınan toplam ödül sayısıdır. Veriler tümleşiktir.  
Tüm Birimler  
Tarsus Üniversitesi Rektörlüğü

**Alt Program Kapsamında Yürütülecek Faaliyet Maliyetleri**

Faaliyetler	2023 Bütçe	2023 Harcama Haziran	2024 Bütçe	2025 Tahmin	2026 Tahmin
<b>TOPLAM</b>	<b>0</b>	<b>0</b>	<b>0</b>	<b>0</b>	<b>0</b>
Bütçe İçi	0	0	0	0	0
Bütçe Dışı	0	0	0	0	0

**Faaliyetlere İlişkin Açıklamalar:**

## TARSUS ÜNİVERSİTESİ PERFORMANS BİLGİSİ

**Bütçe Yılı:** 2024  
**Program Adı:** TEDAVİ EDİCİ SAĞLIK

**Alt Program Adı:** TEDAVİ HİZMETLERİ

### Gereke ve Açıklamalar

Üniversitemiz bünyesinde tedavi edici sağlık programına yönelik birim ve çalışma bulunmamaktadır.

### Alt Program Hedefi:

Tedavi edici sağlık hizmetinin erişilebilir ve etkili olarak sunulmasının sağlanması

### Performans Göstergeleri

Performans Göstergesi	Ölçü Birimi	2021	2023 Planlanan	2023 YS Gerç. Tahmini	2024 Hedef	2025 Tahmin	2026 Tahmin
1- Ameliyat sayısı	Sayı	0	0	0	0	0	0

**Göstergeye İlişkin Açıklama:** Üniversitemiz bünyesinde tedavi edici sağlık hizmeti verilmediğinden veri takibi yapılamamaktadır.  
**Hesaplama Yöntemi:** Hesaplama yapılmayacaktır.  
**Verinin Kaynağı:** Bulunmamaktadır.  
**Sorumlu İdare:** Tarsus Üniversitesi Rektörlüğü

Performans Göstergesi	Ölçü Birimi	0	2023 Planlanan	2023 YS Gerç. Tahmini	2024 Hedef	2025 Tahmin	2026 Tahmin
2- Üniversite hastaneleri nitelikli yatak oranı	Oran	0	0	0	0	0	0

**Göstergeye İlişkin Açıklama:** Üniversitemiz bünyesinde tedavi edici sağlık hizmeti verilmediğinden veri takibi yapılamamaktadır.  
**Hesaplama Yöntemi:** Hesaplama yapılmayacaktır.  
**Verinin Kaynağı:** Bulunmamaktadır.  
**Sorumlu İdare:** Tarsus Üniversitesi Rektörlüğü

Performans Göstergesi	Ölçü Birimi	0	2023 Planlanan	2023 YS Gerç. Tahmini	2024 Hedef	2025 Tahmin	2026 Tahmin
3- Üniversite hastaneleri yatak doluluk oranı	Oran	0	0	0	0	0	0

**Göstergeye İlişkin Açıklama:** Üniversitemiz bünyesinde tedavi edici sağlık hizmeti verilmediğinden veri takibi yapılamamaktadır.  
**Hesaplama Yöntemi:** Hesaplama yapılmayacaktır.  
**Verinin Kaynağı:** Bulunmamaktadır.  
**Sorumlu İdare:** Tarsus Üniversitesi Rektörlüğü

Performans Göstergesi	Ölçü Birimi	0	2023 Planlanan	2023 YS Gerç. Tahmini	2024 Hedef	2025 Tahmin	2026 Tahmin
4- Yatan hasta sayısı	Sayı	0	0	0	0	0	0

**Göstergeye İlişkin Açıklama:** Üniversitemiz bünyesinde tedavi edici sağlık hizmeti verilmediğinden veri takibi yapılamamaktadır.  
**Hesaplama Yöntemi:** Hesaplama yapılmayacaktır.  
**Verinin Kaynağı:** Bulunmamaktadır.  
**Sorumlu İdare:** Tarsus Üniversitesi Rektörlüğü

### Alt Program Kapsamında Yürütülecek Faaliyet Maliyetleri

Faaliyetler	2023 Bütçe	2023 Harcama Haziran	2024 Bütçe	2025 Tahmin	2026 Tahmin
<b>T O P L A M</b>	<b>0</b>	<b>0</b>	<b>0</b>	<b>0</b>	<b>0</b>
Bütçe İçi	0	0	0	0	0
Bütçe Dışı	0	0	0	0	0

### Faaliyetlere İlişkin Açıklamalar:

# TARSUS ÜNİVERSİTESİ PERFORMANS BİLGİSİ

**Bütçe Yılı:** 2024  
**Program Adı:** YÜKSEKÖĞRETİM

**Alt Program Adı:** ÖN LİSANS EĞİTİMİ, LİSANS EĞİTİMİ VE LİSANSÜSTÜ EĞİTİM  
**Gereke ve Açıklamalar**

11. Kalkınma Planı'nda yer verilen, mezunların istihdamına yönelik sanayi-eğitim iş birliğini sağlamak, bölgenin ihtiyacı olan nitelikli iş gücünü sağlamaya yönelik ön lisans, lisans ve özellikle yüksek lisans programları açmak gibi hizmetler bu kapsamdadır. Ayrıca, Üniversitemiz 2020-2024 Stratejik Planında yer alan amaçlardan olan, eğitim-öğretimin kalitesini artırmak ve sürekli iyileştirmek amacıyla eğitimler verilmesi, temel yetkinliklerin güçlendirilmesi, yükseköğretimde evrensel kalite standartlarının yakalanması, başarı odaklı, motivasyonu yüksek, dinamik bir akademik kadro oluşturulması, ortak iş yapabilme kültürü ve etkileşim kabiliyetinin geliştirilmesi gibi hizmetler yürütülmektedir.

## Alt Program Hedefi:

Mesleki yeterlilik sahibi ve gelişime açık mezunlar yetiştirilmesi

## Performans Göstergeleri

Performans Göstergesi	Ölçü Birimi	2022	2023 Planlanan	2023 YS Gerç. Tahmini	2024 Hedef	2025 Tahmin	2026 Tahmin
1- Doktora eğitimini tamamlayanların sayısı	Sayı	1	3	3	5	7	10

**Göstergeye İlişkin Açıklama:** İlgili yılda doktora programlarından mezun olan toplam öğrenci sayısıdır.  
**Hesaplama Yöntemi:** Doktora eğitimlerinin tamamlayanların sayısıdır. Veriler tümleşiktir.  
**Verinin Kaynağı:** Lisansüstü Eğitim Enstitüsü  
**Sorumlu İdare:** Tarsus Üniversitesi Rektörlüğü

Performans Göstergesi	Ölçü Birimi	2022	2023 Planlanan	2023 YS Gerç. Tahmini	2024 Hedef	2025 Tahmin	2026 Tahmin
2- Eğitim bilimleri kontenjan doluluk oranı	Oran	0	0	0	0	0	0

**Göstergeye İlişkin Açıklama:** Üniversitemiz bünyesinde eğitim bilimleri kontenjanı bulunmadığından veri takibi yapılamamaktadır.  
**Hesaplama Yöntemi:** Hesaplama yapılmayacaktır.  
**Verinin Kaynağı:** Bulunmamaktadır.  
**Sorumlu İdare:** Tarsus Üniversitesi Rektörlüğü

Performans Göstergesi	Ölçü Birimi	2022	2023 Planlanan	2023 YS Gerç. Tahmini	2024 Hedef	2025 Tahmin	2026 Tahmin
3- Eğitimin program süresinde bitirilme oranı	Oran	31,16	62	40	63	65	66

**Göstergeye İlişkin Açıklama:** Aktif öğrenciler dikkate alınmakta olup kayıt donduran öğrenciler dikkate alınmamaktadır.  
**Hesaplama Yöntemi:** Normal süresi içerisinde mezun olan öğrenci sayısının, normal süresi içerisinde mezun olması gereken öğrenci sayısına oranıdır.  
**Verinin Kaynağı:** Öğrenci İşleri Daire Başkanlığı ( E-Kampüs Öğrenci Bilgi Sistemi)  
**Sorumlu İdare:** Tarsus Üniversitesi Rektörlüğü

Performans Göstergesi	Ölçü Birimi	2022	2023 Planlanan	2023 YS Gerç. Tahmini	2024 Hedef	2025 Tahmin	2026 Tahmin
4- Fen bilimleri kontenjan doluluk oranı	Oran	97,59	89	97,59	98	99	100

**Göstergeye İlişkin Açıklama:** Açıköğretim ve uzaktan eğitim programları ile özel yetenek sınavıyla öğrenci alan programlar değerlendirmeye dâhil değildir. Ön lisans ve lisans programları dâhildir.  
**Hesaplama Yöntemi:** Fen bilimleri alanındaki akademik birimlere kayıt yaptıran toplam öğrenci sayısının fen bilimleri alanındaki toplam kontenjan sayısına oranlanmasını ifade eder. Veriler tümleşiktir.  
**Verinin Kaynağı:** Öğrenci İşleri Daire Başkanlığı ( E-Kampüs Öğrenci Bilgi Sistemi)  
**Sorumlu İdare:** Tarsus Üniversitesi Rektörlüğü

Performans Göstergesi	Ölçü Birimi	2022	2023 Planlanan	2023 YS Gerç. Tahmini	2024 Hedef	2025 Tahmin	2026 Tahmin
5- Kütüphanede bulunan basılı ve elektronik kaynak sayısı	Sayı	267.150	220.000	300.000	310.000	320.000	330.000

**Göstergeye İlişkin Açıklama:** Üniversitemiz yerleşkelerindeki kütüphanelerde yer alan basılı ve elektronik kaynakların toplam sayısını ifade eder.  
**Hesaplama Yöntemi:** Kütüphanedeki toplam kaynak sayısıdır. Veriler tümleşiktir.  
**Verinin Kaynağı:** Kütüphane Dokümantasyon Daire Başkanlığı-Kütüphane Bilgi Belge Otomasyonu (Yordam)  
**Sorumlu İdare:** Tarsus Üniversitesi Rektörlüğü

Performans Göstergesi	Ölçü Birimi	2022	2023 Planlanan	2023 YS Gerç. Tahmini	2024 Hedef	2025 Tahmin	2026 Tahmin
6- Kütüphanede bulunan öğrenci başına düşen basılı ve elektronik kaynak sayısı	Sayı	53,23	48	60	62	65	70

**Göstergeye İlişkin Açıklama:** İlgili yılda kütüphanede bulunan basılı kitap ve elektronik kaynak sayısının 2023-2024 eğitim ve öğretim yılındaki açık öğretim ve uzaktan eğitim hariç toplam öğrenci sayısına oranıdır.  
**Hesaplama Yöntemi:** Kütüphanede bulunan kaynak sayısının toplam öğrenci sayısına oranıdır.  
**Verinin Kaynağı:** Kütüphane Dokümantasyon Daire Başkanlığı-Kütüphane Bilgi Belge Otomasyonu (Yordam)  
**Sorumlu İdare:** Tarsus Üniversitesi Rektörlüğü



Performans Göstergesi	Ölçü Birimi	2022	2023 Planlanan	2023 YS Gerç. Tahmini	2024 Hedef	2025 Tahmin	2026 Tahmin
7- Kütüphaneden yararlanan kişi sayısı	Sayı	35.322	12.500	9.000	13.000	14.000	16.000

**Göstergeye İlişkin Açıklama:** İç ve dış paydaşların tamamı dikkate alınmaktadır.  
**Hesaplama Yöntemi:** Kütüphane ziyaretçi sayısı ile kaynak ödünç alan sayısının toplamıdır. Veriler tümleşiktir.  
**Verinin Kaynağı:** Kütüphane ve Dokümantasyon Daire Başkanlığı  
**Sorumlu İdare:** Tarsus Üniversitesi Rektörlüğü

Performans Göstergesi	Ölçü Birimi	2022	2023 Planlanan	2023 YS Gerç. Tahmini	2024 Hedef	2025 Tahmin	2026 Tahmin
8- Lisansüstü öğrencilerin toplam öğrenciler içindeki payı	Oran	10	12	10	14	15	16

**Göstergeye İlişkin Açıklama:** Girişimcilik ve yenilikçilik kültürünü geliştirmeyi hedefleyen Üniversitemizde, lisansüstü programlardaki öğrencilerin toplam öğrencilere oranı bu gösterge hedefi ile takip edilecektir.  
**Hesaplama Yöntemi:** Lisansüstü programlara kayıtlı aktif öğrencilerin toplam aktif öğrencilere yüzdelik orana göre hesaplanmasıyla bulunan oranı ifade eder.  
**Verinin Kaynağı:** Lisansüstü Eğitim Enstitüsü  
**Sorumlu İdare:** Tarsus Üniversitesi Rektörlüğü

Performans Göstergesi	Ölçü Birimi	2022	2023 Planlanan	2023 YS Gerç. Tahmini	2024 Hedef	2025 Tahmin	2026 Tahmin
9- Öğrenci başına düşen eğitim alanı	Metrekare	1,01	2	1,7	2,5	3,2	3,5

**Göstergeye İlişkin Açıklama:** Eğitim öğretim altyapısının gelişimi bu gösterge ile izlenecektir.  
**Hesaplama Yöntemi:** Toplam eğitim alanının toplam öğrenci sayısına oranlanmasıdır. Veriler tümleşiktir.  
**Verinin Kaynağı:** Yapı İşleri ve Teknik Daire Başkanlığı, Öğrenci Bilgi Sistemi, MEKSİS  
**Sorumlu İdare:** Tarsus Üniversitesi Rektörlüğü

Performans Göstergesi	Ölçü Birimi	2022	2023 Planlanan	2023 YS Gerç. Tahmini	2024 Hedef	2025 Tahmin	2026 Tahmin
10- Öğrenci başına düşen kapalı alan	Metrekare	3,43	2,5	3,5	3,7	4	4,2

**Göstergeye İlişkin Açıklama:** Üniversitemizin altyapı imkânları bu gösterge ile takip edilecektir.  
**Hesaplama Yöntemi:** Toplam kapalı alanın toplam öğrenci sayısına oranlanmasıdır. Veriler tümleşiktir.  
**Verinin Kaynağı:** Yapı İşleri ve Teknik Daire Başkanlığı, Öğrenci Bilgi Sistemi, MEKSİS  
**Sorumlu İdare:** Tarsus Üniversitesi Rektörlüğü

Performans Göstergesi	Ölçü Birimi	2022	2023 Planlanan	2023 YS Gerç. Tahmini	2024 Hedef	2025 Tahmin	2026 Tahmin
11- Öğrenci değişim programlarından yararlanan öğrencilerin oranı	Oran	0	0,01	0,01	0,01	0,02	0,02

**Göstergeye İlişkin Açıklama:** İlgili eğitim ve öğretim yılında Farabi, Mevlana, Erasmus+ vb. ulusal ve uluslararası değişim programları veya üniversiteler arasındaki iş birliği protokollerinden yararlanan önlisans, lisans ve lisansüstü öğrenci sayısının toplam öğrenci sayısına oranıdır. Üniversitemizin uluslararasılaşmasına katkı sağlayacaktır.  
**Hesaplama Yöntemi:** Değişimden yararlanan öğrenci sayısının toplam öğrenci sayısına oranıdır. Veriler tümleşiktir.  
**Verinin Kaynağı:** Farabi Değişim Programı Koordinatörlüğü, Erasmus Kurum Koordinatörlüğü, Mevlana Değişim Programı Kurum Koordinatörlüğü, Öğrenci Bilgi Sistemi  
**Sorumlu İdare:** Tarsus Üniversitesi Rektörlüğü

Performans Göstergesi	Ölçü Birimi	2022	2023 Planlanan	2023 YS Gerç. Tahmini	2024 Hedef	2025 Tahmin	2026 Tahmin
12- Öğretim üyesi başına düşen öğrenci sayısı	Sayı	38,92	33	37	36	34	32

**Göstergeye İlişkin Açıklama:** Öğretim üyesi tanımlı, profesör doktor, doçent doktor ve doktor öğretim üyelerini kapsamaktadır. İlgili kadrolara atanmış olanlar dikkate alınacaktır.  
**Hesaplama Yöntemi:** Toplam öğrenci sayısının öğretim üyesi sayısına bölünmesidir. Tümleşik veridir.  
**Verinin Kaynağı:** Öğrenci İşleri Daire Başkanlığı (Personel Bilgi Sistemi, Öğrenci Bilgi Sistemi)  
**Sorumlu İdare:** Tarsus Üniversitesi Rektörlüğü

Performans Göstergesi	Ölçü Birimi	2022	2023 Planlanan	2023 YS Gerç. Tahmini	2024 Hedef	2025 Tahmin	2026 Tahmin
13- Sağlık bilimleri kontenjan doluluk oranı	Oran	100	100	100	100	100	100

**Göstergeye İlişkin Açıklama:** Açıköğretim ve uzaktan eğitim programları ile özel yetenek sınavıyla öğrenci alan programlar değerlendirmeye dâhil değildir. Önlisans ve lisans programları dâhildir.  
**Hesaplama Yöntemi:** Sağlık bilimleri alanındaki akademik birimlere kayıt yaptıran toplam öğrenci sayısının sağlık bilimleri alanındaki toplam kontenjan sayısına oranlanması ifade eder. Tümleşik veridir.  
**Verinin Kaynağı:** Öğrenci İşleri Daire Başkanlığı (Öğrenci Bilgi Sistemi)  
**Sorumlu İdare:** Tarsus Üniversitesi Rektörlüğü

Performans Göstergesi	Ölçü Birimi	2022	2023 Planlanan	2023 YS Gerç. Tahmini	2024 Hedef	2025 Tahmin	2026 Tahmin
14- Sosyal bilimler kontenjan doluluk oranı	Oran	100	85	100	100	100	100

**Göstergeye İlişkin Açıklama:**

Açıköğretim ve uzaktan eğitim programları ile özel yetenek sınavıyla öğrenci alan programlar değerlendirmeye dâhil değildir. Önlisans ve lisans programları dâhildir.

**Hesaplama Yöntemi:**

Sosyal bilimler alanındaki akademik birimlere kayıt yaptırılan toplam öğrenci sayısının sosyal bilimler alanındaki toplam kontenjan sayısına oranlanmasını ifade eder. Tümüleşik veridir.

**Verinin Kaynağı:**

Öğrenci İşleri Daire Başkanlığı (Öğrenci Bilgi Sistemi)

**Sorumlu İdare:**

Tarsus Üniversitesi Rektörlüğü

Performans Göstergesi	Ölçü Birimi	2022	2023 Planlanan	2023 YS Gerç. Tahmini	2024 Hedef	2025 Tahmin	2026 Tahmin
15- Teknokent veya Teknoloji Transfer Ofisi (TTO) projelerine katılan öğrenci sayısı	Sayı	28	8	8	10	12	14

**Göstergeye İlişkin Açıklama:**

Birden fazla projeye katılan öğrenci her proje için ayrı ayrı değerlendirilecektir. Daha önce başlayan ve ilgili yılda devam eden projeler değerlendirmeye dâhildir.

**Hesaplama Yöntemi:**

İlgili yılda Teknokent veya Teknoloji Transfer Ofisi (TTO) tarafından yürütülen projelere katılan önlisans, lisans ve lisansüstü öğrencilerin toplam sayısıdır. Tümüleşik veridir.

**Verinin Kaynağı:**

Proje Ofisi Koordinatörlüğü

**Sorumlu İdare:**

Tarsus Üniversitesi Rektörlüğü

Performans Göstergesi	Ölçü Birimi	2021	2023 Planlanan	2023 YS Gerç. Tahmini	2024 Hedef	2025 Tahmin	2026 Tahmin
16- Uluslararası kuruluşlarla ortak uygulanan eğitim programı sayısı	Sayı	0	0	0	0	1	1

**Göstergeye İlişkin Açıklama:**

Yükseköğretim Kurumlarının Yurt Dışı Yükseköğretim Kurumlarıyla Ortak Eğitim Öğretim Programlarına Dair Yönetmelik kapsamındaki uygulamalar dikkate alınmaktadır.

**Hesaplama Yöntemi:**

Yükseköğretim Kurulu tarafından tanınan, yurt dışında yükseköğretim kurumları ile müştereken yürütülen eğitim ve öğretim programlarının toplamıdır. Veriler tümleşiktir.

**Verinin Kaynağı:**

Öğrenci İşleri Daire Başkanlığı

**Sorumlu İdare:**

Tarsus Üniversitesi Rektörlüğü

Performans Göstergesi	Ölçü Birimi	2022	2023 Planlanan	2023 YS Gerç. Tahmini	2024 Hedef	2025 Tahmin	2026 Tahmin
17- Yabancı dilde eğitim veren program sayısı	Sayı	6	7	6	7	8	9

**Göstergeye İlişkin Açıklama:**

Yükseköğretim Kurumlarında Yabancı Dil Öğretimi Ve Yabancı Dille Öğretim Yapılmasında Uyulacak Esaslara İlişkin Yönetmelik kapsamındaki uygulamalar dikkate alınmaktadır.

**Hesaplama Yöntemi:**

Yabancı dilde eğitim veren program sayısının toplamıdır. Veriler tümleşiktir.

**Verinin Kaynağı:**

Öğrenci İşleri Daire Başkanlığı

**Sorumlu İdare:**

Tarsus Üniversitesi Rektörlüğü

Performans Göstergesi	Ölçü Birimi	2022	2023 Planlanan	2023 YS Gerç. Tahmini	2024 Hedef	2025 Tahmin	2026 Tahmin
18- Yabancı uyruklu akademisyen sayısı	Sayı	1	2	2	3	3	4

**Göstergeye İlişkin Açıklama:**

İlgili eğitim ve öğretim yılında üniversitede istihdam edilen yabancı uyruklu öğretim üyesi sayısı (profesör, doçent ve dr. öğretim üyesi) ile doktoralı yabancı uyruklu araştırmacı, öğretim görevlisi ve araştırma görevlisi sayısıdır. Erasmus+, Mevlana vb. değişim programları veya üniversiteler arasındaki iş birliği protokolleri kapsamında hareketliliğe katılan öğretim elemanları değerlendirmeye dâhil değildir. Doktora diplomasına sahip olmayan öğretim görevlisi araştırma görevlisi ve araştırmacı verisi değerlendirmeye dâhil değildir. Araştırma projesi yürüten araştırmacı sayısı değerlendirmeye dâhildir. Üniversite bünyesinde istihdam edilmeyen araştırmacılar değerlendirmeye dâhil değildir. Erasmus+, Mevlana vb. değişim programları veya üniversiteler arasındaki iş birliği protokolleri kapsamında hareketliliğe katılan araştırmacılar değerlendirmeye dâhil değildir.

**Hesaplama Yöntemi:**

Yabancı uyruklu akademisyen sayısının toplamıdır. Veriler tümleşiktir.

**Verinin Kaynağı:**

Personel Daire Başkanlığı (Personel Bilgi Sistemi)

**Sorumlu İdare:**

Tarsus Üniversitesi Rektörlüğü

Performans Göstergesi	Ölçü Birimi	2022	2023 Planlanan	2023 YS Gerç. Tahmini	2024 Hedef	2025 Tahmin	2026 Tahmin
19- Yabancı uyruklu öğrenci sayısı	Sayı	34	150	35	155	160	165

**Göstergeye İlişkin Açıklama:**

İlgili eğitim ve öğretim yılında önlisans, lisans ve lisansüstü programlara kayıtlı yabancı uyruklu öğrenci sayısıdır. Mevlana, Erasmus+ vb. değişim programları veya üniversiteler arasındaki iş birliği protokolleri kapsamında hareketliliğe katılan öğrenciler değerlendirmeye dâhil değildir.

**Hesaplama Yöntemi:**

Yabancı uyruklu öğrencilerin toplam sayısıdır. Tümüleşik veridir.

**Verinin Kaynağı:**

Öğrenci İşleri Daire Başkanlığı (Öğrenci Bilgi Sistemi)

**Sorumlu İdare:**

Tarsus Üniversitesi Rektörlüğü

Performans Göstergesi	Ölçü Birimi	2022	2023 Planlanan	2023 YS Gerç. Tahmini	2024 Hedef	2025 Tahmin	2026 Tahmin
20- Yan dal ve çift ana dal programından mezun olanların toplam mezun sayısına oranı	Oran	0	0	0	0	0	0

**Göstergeye İlişkin Açıklama:**

Yükseköğretim Kurumlarında Önlisans ve Lisans Düzeyindeki Programlar Arasında Geçiş, Çift Anadal, Yan Dal ile Kurumlar Arası Kredi Transferi Yapılması Esaslarına İlişkin Yönetmelik kapsamındaki uygulamalar dikkate alınır. Yan dal ve çift anadal programlarında mezun olan öğrenci sayısının toplam mezun öğrenci sayısına bölümünü ifade eder. Tümüleşik veridir.

**Hesaplama Yöntemi:**

**Verinin Kaynağı:**

**Sorumlu İdare:**

Öğrenci İşleri Daire Başkanlığı (Öğrenci Bilgi Sistemi)  
Tarsus Üniversitesi Rektörlüğü

**Alt Program Kapsamında Yürütülecek Faaliyet Maliyetleri**

Faaliyetler	2023 Bütçe	2023 Harcama Haziran	2024 Bütçe	2025 Tahmin	2026 Tahmin
<b>Doktora Öğrencilerine Yönelik Burs Hizmetleri</b>	<b>0</b>	<b>412.585</b>	<b>0</b>	<b>0</b>	<b>0</b>
Bütçe İçi	0	412.585	0	0	0
Bütçe Dışı	0	0	0	0	0
<b>Fen ve Mühendislik Bilimleri Öğrencilerinin Uygulamalı Eğitimi</b>	<b>0</b>	<b>22.750</b>	<b>0</b>	<b>0</b>	<b>0</b>
Bütçe İçi	0	22.750	0	0	0
Bütçe Dışı	0	0	0	0	0
<b>OSB Meslek Yüksekokulları Eğitim Desteği</b>	<b>0</b>	<b>0</b>	<b>0</b>	<b>0</b>	<b>0</b>
Bütçe İçi	0	0	0	0	0
Bütçe Dışı	0	0	0	0	0
<b>Yükseköğretim Kurumları Bilgi ve Kültürel Kaynaklar ile Sportif Altyapının Geliştirilmesi Hizmetleri</b>	<b>2.427.000</b>	<b>390.746</b>	<b>7.188.000</b>	<b>5.196.000</b>	<b>5.982.000</b>
Bütçe İçi	2.427.000	390.746	7.188.000	5.196.000	5.982.000
Bütçe Dışı	0	0	0	0	0
<b>Yükseköğretim Kurumları Birinci Öğretim</b>	<b>216.460.000</b>	<b>109.599.667</b>	<b>475.129.000</b>	<b>592.143.000</b>	<b>677.610.000</b>
Bütçe İçi	216.460.000	109.599.667	475.129.000	592.143.000	677.610.000
Bütçe Dışı	0	0	0	0	0
<b>Yükseköğretim Kurumları İkinci Öğretim</b>	<b>400.000</b>	<b>0</b>	<b>0</b>	<b>0</b>	<b>0</b>
Bütçe İçi	400.000	0	0	0	0
Bütçe Dışı	0	0	0	0	0
<b>T O P L A M</b>	<b>219.287.000</b>	<b>110.425.748</b>	<b>482.317.000</b>	<b>597.339.000</b>	<b>683.592.000</b>
Bütçe İçi	219.287.000	110.425.748	482.317.000	597.339.000	683.592.000
Bütçe Dışı	0	0	0	0	0

**Faaliyetlere İlişkin Açıklamalar:**

**Doktora Öğrencilerine Yönelik Burs Hizmetleri**

2547 sayılı Yükseköğretim Kanunu kapsamında Yükseköğretim Kurulu tarafından belirlenen süreç ve aktarılan kaynak doğrultusunda yürütülen doktora öğrencilerine yönelik burs hizmetleri işlemleri bu faaliyet kapsamında izlenecektir.

**Fen ve Mühendislik Bilimleri Öğrencilerinin Uygulamalı Eğitimi**

2547 sayılı Yükseköğretim Kanunu kapsamında Üniversitemiz fen ve mühendislik bilimleri lisans öğrencilerinin uygulamalı eğitimine yönelik olarak Yükseköğretim Kurulunca belirlenen süreç dâhilinde yürütülecek iş ve işlemler bu faaliyet kapsamında izlenecektir.

**OSB Meslek Yüksekokulları Eğitim Desteği**

2547 sayılı Yükseköğretim Kanunu kapsamında Üniversitemiz Mersin-Tarsus Organize Sanayi Bölgesi Teknik Bilimler Meslek Yüksekokulu öğrencilerine yönelik eğitim desteği hizmetlerinin Yükseköğretim Kurulu tarafından belirlenen süreç dahilinde yürütülmesi bu faaliyet kapsamında izlenecektir.

**Yükseköğretim Kurumları Bilgi ve Kültürel Kaynaklar ile Sportif Altyapının Geliştirilmesi Hizmetleri**

2547 sayılı Yükseköğretim Kanunu kapsamında Üniversitemizin ve bölgenin ihtiyacı olan her türlü araştırmanın yapılabildiği ve üretilen bilginin paydaşlara sunulduğu bir merkez olmak amacıyla yürütülen iş ve işlemler, mal ve hizmet alımları ile personel giderleri bu faaliyetin kapsamında izlenecektir.

**Yükseköğretim Kurumları Birinci Öğretim**

2547 sayılı Yükseköğretim Kanunu kapsamında Üniversitemiz akademik birimlerinde yürütülen birinci öğretime yönelik faaliyetler bu kapsamda izlenecektir.

**Yükseköğretim Kurumları İkinci Öğretim**

2547 sayılı Yükseköğretim Kanunu kapsamında Üniversitemiz akademik birimlerinde yürütülen ikinci öğretime yönelik faaliyetler bu kapsamda izlenecektir.

**Alt Program Adı:** ÖĞRETİM ELEMANLARINA SAĞLANAN BURS VE DESTEKLER**Gereke ve Açıklamalar**

Üniversitemiz 2020-2024 Stratejik Planında yer alan amaçlardan olan özgün değer katan bilimsel araştırmaların niteliğini ve niceliğini artırmak ile girişimcilik ve yenilikçilik kültürünü geliştirerek üretilen bilgi ve teknolojinin üretime dönüşmesini sağlamak amacıyla yönelik olarak eğitim ve öğretimde kaliteyi yükselterek eğitim seviyesini uluslararası düzeyde rekabet edebilir seviyeye çıkarmak amacıyla eğitimler verilmesi, temel yetkinliklerin güçlendirilmesi, yükseköğretimde evrensel kalite standartlarının yakalanması, başarı odaklı, motivasyonu yüksek, dinamik bir akademik kadro oluşturulması amacıyla akademik kadronun güçlendirilmesi ve buna bağlı burs ve destek hizmetlerinin yürütülmesi faaliyetlerini içermektedir.

**Alt Program Hedefi:**

Alanında yetkin, araştırmacı, bilgi üreten ve aktaran akademisyenler yetiştirilmesi

**Performans Göstergeleri**

Performans Göstergesi	Ölçü Birimi	2022	2023 Planlanan	2023 YS Gerç. Tahmini	2024 Hedef	2025 Tahmin	2026 Tahmin
1- SCI, SCI-Expanded, SSCI ve AHCI kapsamındaki dergilerde öğretim elemanı başına düşen yayın sayısı	Sayı	0,61	0,8	0,65	0,85	0,9	0,95

**Göstergeye İlişkin Açıklama:**

SCI, SCI-Expanded, SSCI ve AHCI endeksli dergilerde (ESCI dâhil) kurum adresli yayımlanan toplam yayın sayısının toplam öğretim elemanı sayısına oranıdır. Üniversitemiz öğretim elemanlarının yayımladıkları ortak yazarlı yayınlar tek bir yayın olarak değerlendirilecektir. Farklı üniversitelerden öğretim elemanlarının işbirliği ile yayımladıkları ortak yayınlar her üniversite için ayrı ayrı değerlendirilecektir.

**Hesaplama Yöntemi:**

SCI, SCI-Expanded, SSCI ve AHCI endeksli dergilerde (ESCI dâhil) toplam yayın sayısının, toplam öğretim elemanı sayısına oranlanmasıdır. Veriler tümleşiktir.

**Verinin Kaynağı:**

Akademik Birimler (İlgili veri tabanları)

**Sorumlu İdare:**

Tarsus Üniversitesi Rektörlüğü

Performans Göstergesi	Ölçü Birimi	2022	2023 Planlanan	2023 YS Gerç. Tahmini	2024 Hedef	2025 Tahmin	2026 Tahmin
2- Yükseköğretim Kurulu tarafından belirlenecek öncelikli alanlarda sağlanan burslardan yararlanan doktora öğrenci sayısı	Sayı	18	18	17	20	25	27

**Göstergeye İlişkin Açıklama:**

İlgili mali yılda YÖK 100/2000 Doktora Programı kapsamında burs alan toplam öğrenci sayısıdır.

**Hesaplama Yöntemi:**

Öncelikli alan burslarından yararlanan toplam öğrenci sayısıdır. Veriler tümleşiktir.

**Verinin Kaynağı:**

Strateji Geliştirme Daire Başkanlığı ve Lisansüstü Eğitim Enstitüsü.

**Sorumlu İdare:**

Performans Göstergesi	Ölçü Birimi	2022	2023 Planlanan	2023 YS Gerç. Tahmini	2024 Hedef	2025 Tahmin	2026 Tahmin
3- Yükseköğretim Kurulu tarafından sağlanan araştırma desteklerinden yararlananların sayısı	Sayı	18	18	17	20	25	27

**Göstergeye İlişkin Açıklama:**

İlgili yılda YÖK ve TÜBİTAK tarafından öğrenci, öğretim elemanı ve araştırmacılara lisans, lisansüstü ve doktora sonrası verilen ulusal ve uluslararası araştırma bursu sayısıdır. Lisansüstü programlara kayıtlı olan öğrencilerine verilen eğitim bursları değerlendirmeye dâhildir. Lisans programlarına kayıtlı olan öğrencilerine verilen eğitim bursları değerlendirmeye dâhil değildir. İlgili yılda kabul edilen başvurular değil yararlanan toplam araştırma bursu sayısı dikkate alınacaktır. TÜBİTAK BİDEB 2209-A, 2209-B, 2210, 2211, 2214-A, 2216, 2218, 2219, 2221, 2232, 2236, 2244 ile YÖK-YUDAB destek programları değerlendirmeye dâhildir.

**Hesaplama Yöntemi:**

Araştırma bursundan yararlanan öğrenci sayısının toplamıdır. Veriler tümleşiktir.

**Verinin Kaynağı:**

Akademik ve İdari Birimler

**Sorumlu İdare:**

Tarsus Üniversitesi Rektörlüğü

Performans Göstergesi	Ölçü Birimi	2022	2023 Planlanan	2023 YS Gerç. Tahmini	2024 Hedef	2025 Tahmin	2026 Tahmin
4- Yükseköğretim Kurulu, Türkiye Bilimler Akademisi ve TÜBİTAK bilim, teşvik ve sanat ödülleri sayısı	Sayı	0	2	1	2	3	3

**Göstergeye İlişkin Açıklama:**

İlgili yılda Üniversitemiz öğretim elemanlarının aldığı Yükseköğretim Kurulu (YÖK), Türkiye Bilimler Akademisi (TÜBA) Türkiye Bilimsel ve Teknolojik Araştırma Kurumu (TÜBİTAK) bilim, teşvik ve sanat ödülleri sayısıdır. TÜBİTAK Yayın Teşvik Ödülleri değerlendirmeye dâhil değildir.

**Hesaplama Yöntemi:**

YÖK, TÜBA ve TÜBİTAK bilim, teşvik ve sanat ödülleri sayısı toplamıdır. Tümleşik veridir.

**Verinin Kaynağı:**

Tüm Birimler

**Sorumlu İdare:**

Tarsus Üniversitesi Rektörlüğü

**Alt Program Kapsamında Yürütülecek Faaliyet Maliyetleri**

Faaliyetler	2023 Bütçe	2023 Harcama Haziran	2024 Bütçe	2025 Tahmin	2026 Tahmin
<b>T O P L A M</b>	<b>0</b>	<b>0</b>	<b>0</b>	<b>0</b>	<b>0</b>
Bütçe İçi	0	0	0	0	0
Bütçe Dışı	0	0	0	0	0

**Faaliyetlere İlişkin Açıklamalar:**

**Alt Program Adı:** YÜKSEKÖĞRETİMDE ÖĞRENCİ YAŞAMI**Gereke ve Açıklamalar**

11. Kalkınma Planı'nda yer alan, "549.2.Tüm eğitim kademelerinde öğrencilerin ilgi ve yeteneklerine uygun tasarım ve beceri atölyeleri kurulacaktır.", "550.1.Öğrencilerin akademik ve sosyal gelişimleri için destek programları uygulanacaktır.", "558.3.Öğrencilerin bilimsel, kültürel, sanatsal, sportif ve toplum hizmeti alanlarındaki etkinliklere katılımları desteklenecek, öğrenci yeterliliği üzerindeki etkisi izlenecektir." ve "779.4.Üniversite öğrencilerinin gönüllülük ve STK faaliyetlerine katılımı ile STK'larda staj imkânlarının kolaylaştırılması teşvik edilecektir." hedeflerine yönelik olarak Üniversitemiz öğrencilerinin memnuniyetlerinin artırılması, kariyerlerinin planlanması ve geliştirilmesi, yerleşkelerin yaşanabilirliğinin artırılması, öğrencilerin kişisel, sosyal ve kültürel olarak donanımlı hale getirilmesi, toplumsal farkındalıklarının artırılmasını sağlamaya yönelik hizmetleri içermektedir.

**Alt Program Hedefi:**

Yükseköğretim öğrencilerine sunulan beslenme ve barınma hizmetlerinin kalitesinin artırılması; öğrencilerin kişisel ve sosyal gelişimi desteklenerek yaşam kalitesinin yükseltilmesi

**Performans Göstergeleri**

Performans Göstergesi	Ölçü Birimi	2021	2023 Planlanan	2023 YS Gerç. Tahmini	2024 Hedef	2025 Tahmin	2026 Tahmin
1- Barınma hizmetlerinden yararlanan öğrenci sayısı	Sayı	0	0	0	0	0	0

**Göstergeye İlişkin Açıklama:**

Yükseköğretim Kurumları, Mediko-Sosyal Sağlık, Kültür ve Spor İşleri Dairesi Uygulama Yönetmeliği kapsamındaki uygulamalar dikkate alınacaktır. (Üniversitemiz bünyesinde barınma hizmeti sunulmadığından izlenmemektedir.)

**Hesaplama Yöntemi:****Verinin Kaynağı:****Sorumlu İdare:**

Barınma hizmetlerinden yararlanan toplam öğrenci sayısıdır.  
Sağlık, Kültür ve Spor Daire Başkanlığı  
Tarsus Üniversitesi Rektörlüğü

Performans Göstergesi	Ölçü Birimi	2022	2023 Planlanan	2023 YS Gerç. Tahmini	2024 Hedef	2025 Tahmin	2026 Tahmin
2- Beslenme hizmetlerinden yararlanan öğrenci sayısı	Sayı	14.427	2.600	3.000	3.200	3.400	3.600

**Göstergeye İlişkin Açıklama:**

Yükseköğretim Kurumları, Mediko-Sosyal Sağlık, Kültür ve Spor İşleri Dairesi Uygulama Yönetmeliği kapsamındaki uygulamalar dikkate alınmaktadır.

**Hesaplama Yöntemi:****Verinin Kaynağı:****Sorumlu İdare:**

Beslenme hizmetlerinden yararlanan toplam öğrenci sayısıdır.  
Sağlık, Kültür ve Spor Daire Başkanlığı (Yemekhane KGS Otomasyonu)  
Tarsus Üniversitesi Rektörlüğü

Performans Göstergesi	Ölçü Birimi	2022	2023 Planlanan	2023 YS Gerç. Tahmini	2024 Hedef	2025 Tahmin	2026 Tahmin
3- Öğrenci başına düşen sosyal donatı alanı	Metrekare	6,14	2,15	6,5	6,6	6,7	6,8

**Göstergeye İlişkin Açıklama:**

Üniversitemizdeki sosyal nitelikte olan ve donatılmış alanlar ile aktif öğrenciler dikkate alınmaktadır.

**Hesaplama Yöntemi:****Verinin Kaynağı:****Sorumlu İdare:**

Toplam sosyal donatı alanının toplam öğrenci sayısına bölünmesini ifade eder. Tümüleşik veridir.  
Yapı İşleri ve Teknik Daire Başkanlığı (Öğrenci Bilgi Sistemi, MEKSİS)  
Tarsus Üniversitesi Rektörlüğü

Performans Göstergesi	Ölçü Birimi	2022	2023 Planlanan	2023 YS Gerç. Tahmini	2024 Hedef	2025 Tahmin	2026 Tahmin
4- Öğrenci kulüp ve topluluk sayısı	Sayı	31	27	34	35	37	39

**Göstergeye İlişkin Açıklama:**

Öğrencilerimizin ders dışı zamanlarında, ilgi duydukları sosyal, kültürel, bilimsel ve sanatsal faaliyetler ile spor ve beceri alanlarında, programlar sunmak, etkinlikler düzenlemek suretiyle oluşturdukları toplam topluluk sayısını ifade eder.

**Hesaplama Yöntemi:****Verinin Kaynağı:****Sorumlu İdare:**

Öğrenci topluluklarının toplam sayısıdır.  
Sağlık, Kültür ve Spor Daire Başkanlığı  
Tarsus Üniversitesi Rektörlüğü

Performans Göstergesi	Ölçü Birimi	2022	2023 Planlanan	2023 YS Gerç. Tahmini	2024 Hedef	2025 Tahmin	2026 Tahmin
5- Sosyal, kültürel ve sportif faaliyet sayısı	Sayı	194	220	200	230	260	270

**Göstergeye İlişkin Açıklama:**

Öğrencilerimizin toplumsal ve kültürel gelişmelerine katkı sağlanacak, beden ve ruh sağlığını korunacak, onları Üniversitemizin kurumsal kimliğine uygun araştırmacı ve yaratıcı niteliklere sahip olarak yetiştirebilecek, bütçe çerçevesinde fırsatlar sağlayarak dinlenme ve boş zamanlarını değerlendirme gibi sosyal gereksinimlerini karşılayacak sosyal, kültürel ve sportif faaliyet sayısıdır.

**Hesaplama Yöntemi:****Verinin Kaynağı:****Sorumlu İdare:**

Sosyal, kültürel ve sportif faaliyet sayısı toplamıdır.  
Sağlık, Kültür ve Spor Daire Başkanlığı  
Tarsus Üniversitesi Rektörlüğü

Performans Göstergesi	Ölçü Birimi	2022	2023 Planlanan	2023 YS Gerç. Tahmini	2024 Hedef	2025 Tahmin	2026 Tahmin
6- Yükseköğretimde öğrenci başına barınma harcaması	TL	0	0	0	0	0	0

**Göstereye İlişkin Açıklama:**

2547 sayılı Kanun'un 47'nci maddesi uyarınca, öğrencilerin barınma ihtiyaçlarına ilişkin yapılacak harcamaları kapsamakta olup öğrenci yaşam kalitesinin artırılması izlenecektir.

**Hesaplama Yöntemi:**

Öğrencilere yapılan barınma harcamasının toplam öğrenci sayısına oranını ifade eder. Veriler tümleşiktir.

**Verinin Kaynağı:**

Sağlık, Kültür ve Spor Daire Başkanlığı (Öğrenci Bilgi Sistemi)

**Sorumlu İdare:**

Tarsus Üniversitesi Rektörlüğü

Performans Göstergesi	Ölçü Birimi	2022	2023 Planlanan	2023 YS Gerç. Tahmini	2024 Hedef	2025 Tahmin	2026 Tahmin
7- Yükseköğretimde öğrenci başına beslenme harcaması	TL	236,55	30	10	35	40	45

**Göstereye İlişkin Açıklama:**

2547 sayılı Kanun'un 47'nci maddesi uyarınca, öğrencilerin beslenme ihtiyaçlarına ilişkin yapılacak harcamaları kapsamakta olup öğrenci yaşam kalitesinin artırılması izlenecektir.

**Hesaplama Yöntemi:**

Öğrencilere yapılan beslenme harcamasının toplam öğrenci sayısına oranını ifade eder. Veriler tümleşiktir.

**Verinin Kaynağı:**

Sağlık, Kültür ve Spor Daire Başkanlığı (Öğrenci Bilgi Sistemi)

**Sorumlu İdare:**

Tarsus Üniversitesi Rektörlüğü

Performans Göstergesi	Ölçü Birimi	2022	2023 Planlanan	2023 YS Gerç. Tahmini	2024 Hedef	2025 Tahmin	2026 Tahmin
8- Yükseköğretimde öğrenci yaşamından memnuniyet oranı	Oran	76	60	78	80	82	83

**Göstereye İlişkin Açıklama:**

Rektörlük Makamı onayı ile uygulanması uygun bulunan ve yürürlüğe konulan anketler dikkate alınmaktadır.

**Hesaplama Yöntemi:**

Gerçekleştirilen memnuniyet anketlerinin değerlendirilmesi sonucunda hesaplanacaktır.

**Verinin Kaynağı:**

Sağlık, Kültür ve Spor Daire Başkanlığı, Öğrenci İşleri Daire Başkanlığı

**Sorumlu İdare:**

Tarsus Üniversitesi Rektörlüğü

Performans Göstergesi	Ölçü Birimi	0	2023 Planlanan	2023 YS Gerç. Tahmini	2024 Hedef	2025 Tahmin	2026 Tahmin
9- Yükseköğretimde öğrencilere sunulan sağlık hizmetinden yararlanan öğrenci sayısının toplam öğrenci sayısına oranı	Oran	0	0	0,01	0,01	0,02	0,02

**Göstereye İlişkin Açıklama:**

Sağlık hizmetlerinden yararlanan öğrenci oranının yıllara göre takibi amaçlanmaktadır.

**Hesaplama Yöntemi:**

Sağlık hizmetinden yararlanan öğrenci sayısının toplam öğrenci sayısına oranıdır. Veriler tümleşiktir.

**Verinin Kaynağı:**

Sağlık Kültür ve Spor Daire Başkanlığı, Öğrenci İşleri Daire Başkanlığı

**Sorumlu İdare:**

Tarsus Üniversitesi Rektörlüğü

**Alt Program Kapsamında Yürütülecek Faaliyet Maliyetleri**

Faaliyetler	2023 Bütçe	2023 Harcama Haziran	2024 Bütçe	2025 Tahmin	2026 Tahmin
<b>Yükseköğretimde Barınma Hizmetleri</b>	<b>14.000</b>	<b>0</b>	<b>25.000</b>	<b>32.000</b>	<b>36.000</b>
Bütçe İçi	14.000	0	25.000	32.000	36.000
Bütçe Dışı	0	0	0	0	0
<b>Yükseköğretimde Beslenme Hizmetleri</b>	<b>1.151.000</b>	<b>210.949</b>	<b>4.092.000</b>	<b>5.003.000</b>	<b>5.647.000</b>
Bütçe İçi	1.151.000	210.949	4.092.000	5.003.000	5.647.000
Bütçe Dışı	0	0	0	0	0
<b>Yükseköğretimde Kültür ve Spor Hizmetleri</b>	<b>229.000</b>	<b>64.040</b>	<b>468.000</b>	<b>600.000</b>	<b>724.000</b>
Bütçe İçi	229.000	64.040	468.000	600.000	724.000
Bütçe Dışı	0	0	0	0	0
<b>Yükseköğretimde Öğrenci Yaşamına İlişkin Diğer Hizmetler</b>	<b>62.000</b>	<b>0</b>	<b>115.000</b>	<b>145.000</b>	<b>167.000</b>
Bütçe İçi	62.000	0	115.000	145.000	167.000
Bütçe Dışı	0	0	0	0	0
<b>T O P L A M</b>	<b>1.456.000</b>	<b>274.989</b>	<b>4.700.000</b>	<b>5.780.000</b>	<b>6.574.000</b>
Bütçe İçi	1.456.000	274.989	4.700.000	5.780.000	6.574.000
Bütçe Dışı	0	0	0	0	0

**Faaliyetlere İlişkin Açıklamalar:**

**Yükseköğretimde Barınma Hizmetleri**

2547 sayılı Yükseköğretim Kanunu ve 124 Sayılı Yükseköğretim Üst Kuruluşları İle Yükseköğretim Kurumlarının İdari Teşkilatı Hakkında Kanun Hükmünde Kararname kapsamında Üniversitemiz öğrencilerinin barınmalarına yönelik hizmetler bu faaliyet kapsamında izlenecektir.

**Yükseköğretimde Beslenme Hizmetleri**

2547 sayılı Yükseköğretim Kanunu ve 124 Sayılı Yükseköğretim Üst Kuruluşları İle Yükseköğretim Kurumlarının İdari Teşkilatı Hakkında Kanun Hükmünde Kararname kapsamında Üniversitemiz öğrencilerinin beslenmelerine yönelik hizmetler bu faaliyet kapsamında izlenecektir.

**Yükseköğretimde Kültür ve Spor Hizmetleri**

2547 sayılı Yükseköğretim Kanunu ve 124 Sayılı Yükseköğretim Üst Kuruluşları İle Yükseköğretim Kurumlarının İdari Teşkilatı Hakkında Kanun Hükmünde Kararname kapsamında Üniversitemiz öğrencilerinin kültürel ve sportif gelişimlerine yönelik hizmetler bu faaliyet kapsamında izlenecektir.

**Yükseköğretimde Öğrenci Yaşamına İlişkin Diğer Hizmetler**

2547 sayılı Yükseköğretim Kanunu ve 124 Sayılı Yükseköğretim Üst Kuruluşları İle Yükseköğretim Kurumlarının İdari Teşkilatı Hakkında Kanun Hükmünde Kararname kapsamında Üniversitemiz öğrencilerinin öğrenci yaşamına yönelik diğer hizmetler (kısmi zamanlı çalışma gibi) bu faaliyet kapsamında izlenecektir.



**FAALİYET MALİYETLERİ TABLOSU**

**İdare Adı** TARSUS ÜNİVERSİTESİ  
**Program Adı** ARAŞTIRMA, GELİŞTİRME VE YENİLİK  
**Alt Program Adı** YÜKSEKÖĞRETİMDE BİLİMSEL ARAŞTIRMA VE GELİŞTİRME  
**Alt Program Hedefi** Yükseköğretim kurumlarında inovasyon amaçlı bilimsel çalışmaların artırılması  
**Faaliyet Adı** Yükseköğretim Kurumlarının Bilimsel Araştırma Projeleri

**Açıklama**

2547 sayılı Yükseköğretim Kanunu'nun 4'üncü maddesinin birinci fıkrasının (c) bendi kapsamında akademik birimler tarafından yürütülen TÜBİTAK, SAN-TEZ, AB ve BAP gibi bilimsel araştırma projeleri, faaliyetin kapsamını oluşturmaktadır. Alanında bilime katkı yapması, ülkenin teknolojik, ekonomik, sosyal ve kültürel kalkınmasına katkı sağlaması beklenen bilimsel içerikli, yükseköğretim kurumu içi ve/veya dışı, ulusal ve/veya uluslararası kurum ya da kuruluşların katılımlarıyla da yapılabilecek projeler ile bilim insanı yetiştirme ve araştırma altyapısı kurma ve geliştirme projeler geliştirilerek, bilgi üretilen ve paydaşlara sunulacaktır.

EKONOMİK KOD	2023 Bütçe	2023 Harcama (Haziran)	2024 Bütçe	2025 Tahmin	2026 Tahmin
<i>Personel Giderleri</i>					
<i>Sosyal Güvenlik Kurumuna Devlet Primi Giderleri</i>					
<i>Mal ve Hizmet Alım Giderleri</i>	339.000	337.829	616.000	759.000	861.000
<i>Faiz Giderleri</i>					
<i>Cari Transferler</i>					
<i>Sermaye Giderleri</i>					
<i>Sermaye Transferleri</i>					
<i>Borç Verme</i>					
<b>BÜTÇE İÇİ TOPLAM KAYNAK</b>	<b>339.000</b>	<b>337.829</b>	<b>616.000</b>	<b>759.000</b>	<b>861.000</b>
<i>Döner Sermaye</i>					
<i>Özel Hesap</i>					
<i>Diğer Bütçe Dışı Kaynak</i>					
<b>BÜTÇE DIŞI TOPLAM KAYNAK</b>					
<b>FAALİYET MALİYETİ TOPLAMI</b>	<b>339.000</b>	<b>337.829</b>	<b>616.000</b>	<b>759.000</b>	<b>861.000</b>



**FAALİYET MALİYETLERİ TABLOSU**

<b>İdare Adı</b>	TARSUS ÜNİVERSİTESİ
<b>Program Adı</b>	YÜKSEKÖĞRETİM
<b>Alt Program Adı</b>	ÖN LİSANS EĞİTİMİ, LİSANS EĞİTİMİ VE LİSANSÜSTÜ EĞİTİM
<b>Alt Program Hedefi</b>	Mesleki yeterlilik sahibi ve gelişime açık mezunlar yetiştirilmesi
<b>Faaliyet Adı</b>	Yükseköğretim Kurumları Bilgi ve Kültürel Kaynaklar ile Sportif Altyapının Geliştirilmesi Hizmetleri
<b>Açıklama</b>	2547 sayılı Yükseköğretim Kanunu kapsamında Üniversitenin ve bölgenin ihtiyacı olan her türlü araştırmanın yapılabildiği ve üretilen bilginin paydaşlara sunulduğu bir merkez olmak amacıyla yürütülen iş ve işlemler, mal ve hizmet alımları ile personel giderleri bu faaliyetin kapsamında izlenecektir.

EKONOMİK KOD	2023 Bütçe	2023 Harcama (Haziran)	2024 Bütçe	2025 Tahmin	2026 Tahmin
<i>Personel Giderleri</i>	1.176.000	122.200	3.636.000	4.512.000	5.197.000
<i>Sosyal Güvenlik Kurumuna Devlet Primi Giderleri</i>	177.000	13.987	418.000	518.000	597.000
<i>Mal ve Hizmet Alım Giderleri</i>	74.000	206	134.000	166.000	188.000
<i>Faiz Giderleri</i>					
<i>Cari Transferler</i>					
<i>Sermaye Giderleri</i>	1.000.000	254.354	3.000.000		
<i>Sermaye Transferleri</i>					
<i>Borç Verme</i>					
<b>BÜTÇE İÇİ TOPLAM KAYNAK</b>	<b>2.427.000</b>	<b>390.746</b>	<b>7.188.000</b>	<b>5.196.000</b>	<b>5.982.000</b>
<i>Döner Sermaye</i>					
<i>Özel Hesap</i>					
<i>Diğer Bütçe Dışı Kaynak</i>					
<b>BÜTÇE DIŞI TOPLAM KAYNAK</b>					
<b>FAALİYET MALİYETİ TOPLAMI</b>	<b>2.427.000</b>	<b>390.746</b>	<b>7.188.000</b>	<b>5.196.000</b>	<b>5.982.000</b>

**FAALİYET MALİYETLERİ TABLOSU**

<b>İdare Adı</b>	TARSUS ÜNİVERSİTESİ
<b>Program Adı</b>	YÜKSEKÖĞRETİM
<b>Alt Program Adı</b>	ÖN LİSANS EĞİTİMİ, LİSANS EĞİTİMİ VE LİSANSÜSTÜ EĞİTİM
<b>Alt Program Hedefi</b>	Mesleki yeterlilik sahibi ve gelişime açık mezunlar yetiştirilmesi
<b>Faaliyet Adı</b>	Yükseköğretim Kurumları Birinci Öğretim
<b>Açıklama</b>	2547 sayılı Yükseköğretim Kanunu kapsamında Üniversitemiz akademik birimlerinde yürütülen birinci öğretime yönelik faaliyetler bu kapsamda izlenecektir.

<b>EKONOMİK KOD</b>	<b>2023 Bütçe</b>	<b>2023 Harcama (Haziran)</b>	<b>2024 Bütçe</b>	<b>2025 Tahmin</b>	<b>2026 Tahmin</b>
<i>Personel Giderleri</i>	84.031.000	49.646.894	252.702.000	313.832.000	361.476.000
<i>Sosyal Güvenlik Kurumuna Devlet Primi Giderleri</i>	11.572.000	6.535.318	25.575.000	31.793.000	36.610.000
<i>Mal ve Hizmet Alım Giderleri</i>	9.257.000	2.232.000	20.052.000	24.699.000	28.021.000
<i>Faiz Giderleri</i>					
<i>Cari Transferler</i>					
<i>Sermaye Giderleri</i>	111.600.000	51.185.456	176.800.000	221.819.000	251.503.000
<i>Sermaye Transferleri</i>					
<i>Borç Verme</i>					
<b>BÜTÇE İÇİ TOPLAM KAYNAK</b>	<b>216.460.000</b>	<b>109.599.667</b>	<b>475.129.000</b>	<b>592.143.000</b>	<b>677.610.000</b>
<i>Döner Sermaye</i>					
<i>Özel Hesap</i>					
<i>Diğer Bütçe Dışı Kaynak</i>					
<b>BÜTÇE DIŞI TOPLAM KAYNAK</b>					
<b>FAALİYET MALİYETİ TOPLAMI</b>	<b>216.460.000</b>	<b>109.599.667</b>	<b>475.129.000</b>	<b>592.143.000</b>	<b>677.610.000</b>

## FAALİYET MALİYETLERİ TABLOSU

<b>İdare Adı</b>	TARSUS ÜNİVERSİTESİ
<b>Program Adı</b>	YÜKSEKÖĞRETİM
<b>Alt Program Adı</b>	YÜKSEKÖĞRETİMDE ÖĞRENCİ YAŞAMI
<b>Alt Program Hedefi</b>	Yükseköğretim öğrencilerine sunulan beslenme ve barınma hizmetlerinin kalitesinin artırılması; öğrencilerin kişisel ve sosyal gelişimi desteklenerek yaşam kalitesinin yükseltilmesi
<b>Faaliyet Adı</b>	Yükseköğretimde Barınma Hizmetleri
<b>Açıklama</b>	2547 sayılı Yükseköğretim Kanunu ve 124 Sayılı Yükseköğretim Üst Kuruluşları İle Yükseköğretim Kurumlarının İdari Teşkilatı Hakkında Kanun Hükmünde Kararname kapsamında Üniversitemiz öğrencilerinin barınmalarına yönelik hizmetler bu faaliyet kapsamında izlenecektir.

EKONOMİK KOD	2023 Bütçe	2023 Harcama (Haziran)	2024 Bütçe	2025 Tahmin	2026 Tahmin
<i>Personel Giderleri</i>					
<i>Sosyal Güvenlik Kurumuna Devlet Primi Giderleri</i>					
<i>Mal ve Hizmet Alım Giderleri</i>	14.000		25.000	32.000	36.000
<i>Faiz Giderleri</i>					
<i>Cari Transferler</i>					
<i>Sermaye Giderleri</i>					
<i>Sermaye Transferleri</i>					
<i>Borç Verme</i>					
<b>BÜTÇE İÇİ TOPLAM KAYNAK</b>	14.000		25.000	32.000	36.000
<i>Döner Sermaye</i>					
<i>Özel Hesap</i>					
<i>Diğer Bütçe Dışı Kaynak</i>					
<b>BÜTÇE DIŞI TOPLAM KAYNAK</b>					
<b>FAALİYET MALİYETİ TOPLAMI</b>	14.000		25.000	32.000	36.000

## FAALİYET MALİYETLERİ TABLOSU

<b>İdare Adı</b>	TARSUS ÜNİVERSİTESİ
<b>Program Adı</b>	YÜKSEKÖĞRETİM
<b>Alt Program Adı</b>	YÜKSEKÖĞRETİMDE ÖĞRENCİ YAŞAMI
<b>Alt Program Hedefi</b>	Yükseköğretim öğrencilerine sunulan beslenme ve barınma hizmetlerinin kalitesinin artırılması; öğrencilerin kişisel ve sosyal gelişimi desteklenerek yaşam kalitesinin yükseltilmesi
<b>Faaliyet Adı</b>	Yükseköğretimde Beslenme Hizmetleri
<b>Açıklama</b>	2547 sayılı Yükseköğretim Kanunu ve 124 Sayılı Yükseköğretim Üst Kuruluşları İle Yükseköğretim Kurumlarının İdari Teşkilatı Hakkında Kanun Hükmünde Kararname kapsamında Üniversitemiz öğrencilerinin beslenmelerine yönelik hizmetler bu faaliyet kapsamında izlenecektir.

EKONOMİK KOD	2023 Bütçe	2023 Harcama (Haziran)	2024 Bütçe	2025 Tahmin	2026 Tahmin
<i>Personel Giderleri</i>					
<i>Sosyal Güvenlik Kurumuna Devlet Primi Giderleri</i>					
<i>Mal ve Hizmet Alım Giderleri</i>	1.151.000	210.949	4.092.000	5.003.000	5.647.000
<i>Faiz Giderleri</i>					
<i>Cari Transferler</i>					
<i>Sermaye Giderleri</i>					
<i>Sermaye Transferleri</i>					
<i>Borç Verme</i>					
<b>BÜTÇE İÇİ TOPLAM KAYNAK</b>	<b>1.151.000</b>	<b>210.949</b>	<b>4.092.000</b>	<b>5.003.000</b>	<b>5.647.000</b>
<i>Döner Sermaye</i>					
<i>Özel Hesap</i>					
<i>Diğer Bütçe Dışı Kaynak</i>					
<b>BÜTÇE DIŞI TOPLAM KAYNAK</b>					
<b>FAALİYET MALİYETİ TOPLAMI</b>	<b>1.151.000</b>	<b>210.949</b>	<b>4.092.000</b>	<b>5.003.000</b>	<b>5.647.000</b>

## FAALİYET MALİYETLERİ TABLOSU

<b>İdare Adı</b>	TARSUS ÜNİVERSİTESİ
<b>Program Adı</b>	YÜKSEKÖĞRETİM
<b>Alt Program Adı</b>	YÜKSEKÖĞRETİMDE ÖĞRENCİ YAŞAMI
<b>Alt Program Hedefi</b>	Yükseköğretim öğrencilerine sunulan beslenme ve barınma hizmetlerinin kalitesinin artırılması; öğrencilerin kişisel ve sosyal gelişimi desteklenerek yaşam kalitesinin yükseltilmesi
<b>Faaliyet Adı</b>	Yükseköğretimde Kültür ve Spor Hizmetleri
<b>Açıklama</b>	2547 sayılı Yükseköğretim Kanunu ve 124 Sayılı Yükseköğretim Üst Kuruluşları İle Yükseköğretim Kurumlarının İdari Teşkilatı Hakkında Kanun Hükmünde Kararname kapsamında Üniversitemiz öğrencilerinin kültürel ve sportif gelişimlerine yönelik hizmetler bu faaliyet kapsamında izlenecektir.

EKONOMİK KOD	2023 Bütçe	2023 Harcama (Haziran)	2024 Bütçe	2025 Tahmin	2026 Tahmin
<i>Personel Giderleri</i>	148.000	13.734	307.000	400.000	494.000
<i>Sosyal Güvenlik Kurumuna Devlet Primi Giderleri</i>	48.000	50.306	100.000	124.000	143.000
<i>Mal ve Hizmet Alım Giderleri</i>	33.000		61.000	76.000	87.000
<i>Faiz Giderleri</i>					
<i>Cari Transferler</i>					
<i>Sermaye Giderleri</i>					
<i>Sermaye Transferleri</i>					
<i>Borç Verme</i>					
<b>BÜTÇE İÇİ TOPLAM KAYNAK</b>	229.000	64.040	468.000	600.000	724.000
<i>Döner Sermaye</i>					
<i>Özel Hesap</i>					
<i>Diğer Bütçe Dışı Kaynak</i>					
<b>BÜTÇE DIŞI TOPLAM KAYNAK</b>					
<b>FAALİYET MALİYETİ TOPLAMI</b>	<b>229.000</b>	<b>64.040</b>	<b>468.000</b>	<b>600.000</b>	<b>724.000</b>

**FAALİYET MALİYETLERİ TABLOSU**

<b>İdare Adı</b>	TARSUS ÜNİVERSİTESİ
<b>Program Adı</b>	YÜKSEKÖĞRETİM
<b>Alt Program Adı</b>	YÜKSEKÖĞRETİMDE ÖĞRENCİ YAŞAMI
<b>Alt Program Hedefi</b>	Yükseköğretim öğrencilerine sunulan beslenme ve barınma hizmetlerinin kalitesinin artırılması; öğrencilerin kişisel ve sosyal gelişimi desteklenerek yaşam kalitesinin yükseltilmesi
<b>Faaliyet Adı</b>	Yükseköğretimde Öğrenci Yaşamına İlişkin Diğer Hizmetler
<b>Açıklama</b>	2547 sayılı Yükseköğretim Kanunu ve 124 Sayılı Yükseköğretim Üst Kuruluşları İle Yükseköğretim Kurumlarının İdari Teşkilatı Hakkında Kanun Hükmünde Kararname kapsamında Üniversitemiz öğrencilerinin öğrenci yaşamına yönelik diğer hizmetler (kısmi zamanlı çalışma gibi) bu faaliyet kapsamında izlenecektir.

EKONOMİK KOD	2023 Bütçe	2023 Harcama (Haziran)	2024 Bütçe	2025 Tahmin	2026 Tahmin
<i>Personel Giderleri</i>					
<i>Sosyal Güvenlik Kurumuna Devlet Primi Giderleri</i>					
<i>Mal ve Hizmet Alım Giderleri</i>	62.000		115.000	145.000	167.000
<i>Faiz Giderleri</i>					
<i>Cari Transferler</i>					
<i>Sermaye Giderleri</i>					
<i>Sermaye Transferleri</i>					
<i>Borç Verme</i>					
<b>BÜTÇE İÇİ TOPLAM KAYNAK</b>	62.000		115.000	145.000	167.000
<i>Döner Sermaye</i>					
<i>Özel Hesap</i>					
<i>Diğer Bütçe Dışı Kaynak</i>					
<b>BÜTÇE DIŞI TOPLAM KAYNAK</b>					
<b>FAALİYET MALİYETİ TOPLAMI</b>	<b>62.000</b>		<b>115.000</b>	<b>145.000</b>	<b>167.000</b>

## FAALİYET MALİYETLERİ TABLOSU

**İdare Adı** TARSUS ÜNİVERSİTESİ  
**Program Adı** YÖNETİM VE DESTEK PROGRAMI  
**Alt Program Adı** TEFTİŞ, DENETİM VE DANIŞMANLIK HİZMETLERİ  
**Alt Program Hedefi**  
**Faaliyet Adı** Hukuki Danışmanlık ve Muhakemat Hizmetleri

### Açıklama

Genel Bütçe Kapsamındaki Kamu İdareleri Ve Özel Bütçeli İdarelerde Hukuk Hizmetlerinin Yürütülmesine İlişkin Kanun Hükmünde Kararname uyarınca Üniversitemizin taraf olduğu adli ve idari davalarda, iç ve dış tahkim yargılamasında, icra işlemlerinde ve yargıya intikal eden diğer her türlü hukuki uyuşmazlıklarda temsil edilmesi; Üniversitemizce hizmet satın alma yoluyla temsil ettirilecek dava ve icra takipleri ve tahkim ile ilgili işlemlerin koordine edilmesi, izlenmesi ve denetlenmesi; Üniversite hizmetlerine ilişkin mevzuat, sözleşme, şartname ve uyuşmazlıklar ile ilgili hukuki mütalaa bildirilmesi; Üniversitemiz amaçlarının daha iyi gerçekleştirilmesi, mevzuata, plan ve programa uygun çalışmalarının temin edilmesi amacıyla gerekli hukuki tekliflerin hazırlanması gibi iş, işlem ve süreçlere yönelik giderleri bu faaliyet altında izlenecektir.

EKONOMİK KOD	2023 Bütçe	2023 Harcama (Haziran)	2024 Bütçe	2025 Tahmin	2026 Tahmin
<i>Personel Giderleri</i>	594.000	342.720	1.948.000	2.417.000	2.785.000
<i>Sosyal Güvenlik Kurumuna Devlet Primi Giderleri</i>	127.000	45.533	300.000	373.000	430.000
<i>Mal ve Hizmet Alım Giderleri</i>	78.000	16.143	143.000	177.000	202.000
<i>Faiz Giderleri</i>					
<i>Cari Transferler</i>					
<i>Sermaye Giderleri</i>					
<i>Sermaye Transferleri</i>					
<i>Borç Verme</i>					
<b>BÜTÇE İÇİ TOPLAM KAYNAK</b>	<b>799.000</b>	<b>404.396</b>	<b>2.391.000</b>	<b>2.967.000</b>	<b>3.417.000</b>
<i>Döner Sermaye</i>					
<i>Özel Hesap</i>					
<i>Diğer Bütçe Dışı Kaynak</i>					
<b>BÜTÇE DIŞI TOPLAM KAYNAK</b>					
<b>FAALİYET MALİYETİ TOPLAMI</b>	<b>799.000</b>	<b>404.396</b>	<b>2.391.000</b>	<b>2.967.000</b>	<b>3.417.000</b>

## FAALİYET MALİYETLERİ TABLOSU

**İdare Adı** TARSUS ÜNİVERSİTESİ  
**Program Adı** YÖNETİM VE DESTEK PROGRAMI  
**Alt Program Adı** TEFTİŞ, DENETİM VE DANIŞMANLIK HİZMETLERİ  
**Alt Program Hedefi**  
**Faaliyet Adı** İç Denetim

### Açıklama

5018 sayılı Kamu Malî Yönetimi Ve Kontrol Kanunu kapsamında Üniversitemizin yönetim ve kontrol yapılarının risk analizleri doğrultusunda değerlendirilmesi, kaynakların etkili, ekonomik ve verimli kullanılıp kullanılmadığı hususunda incelemeler yapılması ve önerilerde bulunulması, harcamaların ve mali işlemlerin mevzuat ve üst politika belgelerine uygunluğu ile mali yönetim ve kontrol süreçlerinin denetlenmesi ve raporlanması gibi iş, işlem ve süreçlere yönelik giderleri bu faaliyet altında izlenecektir.

EKONOMİK KOD	2023 Bütçe	2023 Harcama (Haziran)	2024 Bütçe	2025 Tahmin	2026 Tahmin
<i>Personel Giderleri</i>	1.036.000		3.354.000	4.162.000	4.795.000
<i>Sosyal Güvenlik Kurumuna Devlet Primi Giderleri</i>	177.000		418.000	518.000	597.000
<i>Mal ve Hizmet Alım Giderleri</i>	51.000		93.000	115.000	131.000
<i>Faiz Giderleri</i>					
<i>Cari Transferler</i>					
<i>Sermaye Giderleri</i>					
<i>Sermaye Transferleri</i>					
<i>Borç Verme</i>					
<b>BÜTÇE İÇİ TOPLAM KAYNAK</b>	<b>1.264.000</b>		<b>3.865.000</b>	<b>4.795.000</b>	<b>5.523.000</b>
<i>Döner Sermaye</i>					
<i>Özel Hesap</i>					
<i>Diğer Bütçe Dışı Kaynak</i>					
<b>BÜTÇE DIŞI TOPLAM KAYNAK</b>					
<b>FAALİYET MALİYETİ TOPLAMI</b>	<b>1.264.000</b>		<b>3.865.000</b>	<b>4.795.000</b>	<b>5.523.000</b>



## FAALİYET MALİYETLERİ TABLOSU

<b>İdare Adı</b>	TARSUS ÜNİVERSİTESİ
<b>Program Adı</b>	YÖNETİM VE DESTEK PROGRAMI
<b>Alt Program Adı</b>	ÜST YÖNETİM, İDARI VE MALİ HİZMETLER
<b>Alt Program Hedefi</b>	
<b>Faaliyet Adı</b>	Bilgi Teknolojilerine Yönelik Faaliyetler
<b>Açıklama</b>	4734 sayılı Kamu İhale Kanunu kapsamında Üniversitemizin bilgi işlem sistemlerinin işletilmesi ve geliştirilmesi ile teknolojik kapasitelerinin artırılmasına yönelik iş, işlem ve süreçlere ilişkin giderleri bu faaliyet altında izlenecektir.

EKONOMİK KOD	2023 Bütçe	2023 Harcama (Haziran)	2024 Bütçe	2025 Tahmin	2026 Tahmin
<i>Personel Giderleri</i>	851.000	409.498	2.649.000	3.288.000	3.787.000
<i>Sosyal Güvenlik Kurumuna Devlet Primi Giderleri</i>	180.000	59.347	425.000	528.000	609.000
<i>Mal ve Hizmet Alım Giderleri</i>	51.000	20.054	93.000	116.000	132.000
<i>Faiz Giderleri</i>					
<i>Cari Transferler</i>					
<i>Sermaye Giderleri</i>					
<i>Sermaye Transferleri</i>					
<i>Borç Verme</i>					
<b>BÜTÇE İÇİ TOPLAM KAYNAK</b>	<b>1.082.000</b>	<b>488.899</b>	<b>3.167.000</b>	<b>3.932.000</b>	<b>4.528.000</b>
<i>Döner Sermaye</i>					
<i>Özel Hesap</i>					
<i>Diğer Bütçe Dışı Kaynak</i>					
<b>BÜTÇE DIŞI TOPLAM KAYNAK</b>					
<b>FAALİYET MALİYETİ TOPLAMI</b>	<b>1.082.000</b>	<b>488.899</b>	<b>3.167.000</b>	<b>3.932.000</b>	<b>4.528.000</b>

## FAALİYET MALİYETLERİ TABLOSU

**İdare Adı** TARSUS ÜNİVERSİTESİ  
**Program Adı** YÖNETİM VE DESTEK PROGRAMI  
**Alt Program Adı** ÜST YÖNETİM, İDARİ VE MALİ HİZMETLER  
**Alt Program Hedefi**  
**Faaliyet Adı** Diğer Destek Hizmetleri

### Açıklama

124 Sayılı Yükseköğretim Üst Kuruluşları İle Yükseköğretim Kurumlarının İdari Teşkilatı Hakkında Kanun Hükmünde Kararname ve 4734 sayılı Kamu İhale Kanunu ile Üniversitemizin tüm programlarına hizmet etmekle birlikte yukarıda yer alan faaliyetler kapsamına girmeyen diğer destek hizmeti niteliğindeki iş, işlem ve süreçlere yönelik giderleri bu faaliyet altında izlenecektir.

EKONOMİK KOD	2023 Bütçe	2023 Harcama (Haziran)	2024 Bütçe	2025 Tahmin	2026 Tahmin
<i>Personel Giderleri</i>	1.179.000		3.649.000	4.528.000	5.216.000
<i>Sosyal Güvenlik Kurumuna Devlet Primi Giderleri</i>	177.000		418.000	518.000	597.000
<i>Mal ve Hizmet Alım Giderleri</i>					
<i>Faiz Giderleri</i>					
<i>Cari Transferler</i>					
<i>Sermaye Giderleri</i>					
<i>Sermaye Transferleri</i>					
<i>Borç Verme</i>					
<b>BÜTÇE İÇİ TOPLAM KAYNAK</b>	<b>1.356.000</b>		<b>4.067.000</b>	<b>5.046.000</b>	<b>5.813.000</b>
<i>Döner Sermaye</i>					
<i>Özel Hesap</i>					
<i>Diğer Bütçe Dışı Kaynak</i>					
<b>BÜTÇE DIŞI TOPLAM KAYNAK</b>					
<b>FAALİYET MALİYETİ TOPLAMI</b>	<b>1.356.000</b>		<b>4.067.000</b>	<b>5.046.000</b>	<b>5.813.000</b>

## FAALİYET MALİYETLERİ TABLOSU

**İdare Adı** TARSUS ÜNİVERSİTESİ  
**Program Adı** YÖNETİM VE DESTEK PROGRAMI  
**Alt Program Adı** ÜST YÖNETİM, İDARİ VE MALİ HİZMETLER  
**Alt Program Hedefi**  
**Faaliyet Adı** Engellilerin Erişilebilirliğinin Sağlanması  
**Açıklama** 5378 sayılı Engelliler Hakkında Kanun kapsamında engellilerin erişilebilirliğinin sağlanması amacıyla yapılacak giderler bu faaliyet altında izlenecektir.

EKONOMİK KOD	2023 Bütçe	2023 Harcama (Haziran)	2024 Bütçe	2025 Tahmin	2026 Tahmin
<i>Personel Giderleri</i>					
<i>Sosyal Güvenlik Kurumuna Devlet Primi Giderleri</i>					
<i>Mal ve Hizmet Alım Giderleri</i>					
<i>Faiz Giderleri</i>					
<i>Cari Transferler</i>					
<i>Sermaye Giderleri</i>	400.000		400.000		
<i>Sermaye Transferleri</i>					
<i>Borç Verme</i>					
<b>BÜTÇE İÇİ TOPLAM KAYNAK</b>	400.000		400.000		
<i>Döner Sermaye</i>					
<i>Özel Hesap</i>					
<i>Diğer Bütçe Dışı Kaynak</i>					
<b>BÜTÇE DIŞI TOPLAM KAYNAK</b>					
<b>FAALİYET MALİYETİ TOPLAMI</b>	<b>400.000</b>		<b>400.000</b>		

## FAALİYET MALİYETLERİ TABLOSU

**İdare Adı** TARSUS ÜNİVERSİTESİ  
**Program Adı** YÖNETİM VE DESTEK PROGRAMI  
**Alt Program Adı** ÜST YÖNETİM, İDARİ VE MALİ HİZMETLER  
**Alt Program Hedefi**  
**Faaliyet Adı** Genel Destek Hizmetleri

### Açıklama

124 Sayılı Yükseköğretim Üst Kuruluşları İle Yükseköğretim Kurumlarının İdari Teşkilatı Hakkında Kanun Hükmünde Kararname kapsamında Üniversitemizin tüm programlarına hizmet eder nitelikte olan temizlik, güvenlik, aydınlatma, ısıtma, onarım, taşıma ve benzeri mal ve hizmetlerin temini; fiziki çalışma ortamlarının düzenlenmesi, genel evrak ve arşiv hizmetlerinin yürütülmesi, sivil savunma ve seferberlik hizmetlerinin planlanması ve yürütülmesi gibi iş, işlem ve süreçlere yönelik giderleri bu faaliyet altında izlenecektir.

EKONOMİK KOD	2023 Bütçe	2023 Harcama (Haziran)	2024 Bütçe	2025 Tahmin	2026 Tahmin
<i>Personel Giderleri</i>	3.836.000	2.258.915	11.790.000	14.632.000	16.861.000
<i>Sosyal Güvenlik Kurumuna Devlet Primi Giderleri</i>	498.000	352.864	1.176.000	1.458.000	1.680.000
<i>Mal ve Hizmet Alım Giderleri</i>	1.899.000	470.299	3.945.000	4.856.000	5.505.000
<i>Faiz Giderleri</i>					
<i>Cari Transferler</i>	624.000	190.905	1.069.000	1.316.000	1.492.000
<i>Sermaye Giderleri</i>					
<i>Sermaye Transferleri</i>					
<i>Borç Verme</i>					
<b>BÜTÇE İÇİ TOPLAM KAYNAK</b>	<b>6.857.000</b>	<b>3.272.983</b>	<b>17.980.000</b>	<b>22.262.000</b>	<b>25.538.000</b>
<i>Döner Sermaye</i>					
<i>Özel Hesap</i>					
<i>Diğer Bütçe Dışı Kaynak</i>					
<b>BÜTÇE DIŞI TOPLAM KAYNAK</b>					
<b>FAALİYET MALİYETİ TOPLAMI</b>	<b>6.857.000</b>	<b>3.272.983</b>	<b>17.980.000</b>	<b>22.262.000</b>	<b>25.538.000</b>

## FAALİYET MALİYETLERİ TABLOSU

**İdare Adı** TARSUS ÜNİVERSİTESİ  
**Program Adı** YÖNETİM VE DESTEK PROGRAMI  
**Alt Program Adı** ÜST YÖNETİM, İDARİ VE MALİ HİZMETLER  
**Alt Program Hedefi**  
**Faaliyet Adı** İnşaat ve Yapı İşlerinin Yürütülmesi

### Açıklama

4734 sayılı Kamu İhale Kanunu ve 124 Sayılı Yükseköğretim Üst Kuruluşları İle Yükseköğretim Kurumlarının İdari Teşkilatı Hakkında Kanun Hükmünde Kararname kapsamında Hazine adına kayıtlı olup Üniversitemize tahsis edilen veya Üniversitemiz adına kayıtlı olan taşınmazlara ilişkin her türlü yapım, kiralama, satım, işletme, bakım onarım ve benzeri iş, işlem ve süreçlerin yürütülmesine yönelik giderler bu faaliyet altında izlenecektir.

EKONOMİK KOD	2023 Bütçe	2023 Harcama (Haziran)	2024 Bütçe	2025 Tahmin	2026 Tahmin
<i>Personel Giderleri</i>	883.000	1.615.826	2.727.000	3.385.000	3.899.000
<i>Sosyal Güvenlik Kurumuna Devlet Primi Giderleri</i>	180.000	215.393	425.000	528.000	609.000
<i>Mal ve Hizmet Alım Giderleri</i>	311.000	78.151	566.000	698.000	792.000
<i>Faiz Giderleri</i>					
<i>Cari Transferler</i>					
<i>Sermaye Giderleri</i>					
<i>Sermaye Transferleri</i>					
<i>Borç Verme</i>					
<b>BÜTÇE İÇİ TOPLAM KAYNAK</b>	<b>1.374.000</b>	<b>1.909.371</b>	<b>3.718.000</b>	<b>4.611.000</b>	<b>5.300.000</b>
<i>Döner Sermaye</i>					
<i>Özel Hesap</i>					
<i>Diğer Bütçe Dışı Kaynak</i>					
<b>BÜTÇE DIŞI TOPLAM KAYNAK</b>					
<b>FAALİYET MALİYETİ TOPLAMI</b>	<b>1.374.000</b>	<b>1.909.371</b>	<b>3.718.000</b>	<b>4.611.000</b>	<b>5.300.000</b>

**FAALİYET MALİYETLERİ TABLOSU**

**İdare Adı** TARSUS ÜNİVERSİTESİ  
**Program Adı** YÖNETİM VE DESTEK PROGRAMI  
**Alt Program Adı** ÜST YÖNETİM, İDARI VE MALİ HİZMETLER  
**Alt Program Hedefi**  
**Faaliyet Adı** İnsan Kaynakları Yönetimine İlişkin Faaliyetler

**Açıklama**

657 sayılı Devlet Memuru Kanunu ve 124 Sayılı Yükseköğretim Üst Kuruluşları İle Yükseköğretim Kurumlarının İdari Teşkilatı Hakkında Kanun Hükmünde Kararname kapsamında Üniversitemizin personel planlamasının yapılması; personel atama, nakil, terfi, emeklilik ve benzeri özlük işlemlerinin yürütülmesi; insan kaynağı kapasitesinin artırılmasına yönelik eğitimlerin planlanması ve düzenlenmesi gibi iş, işlem ve süreçlere yönelik giderleri bu faaliyet altında izlenecektir.

EKONOMİK KOD	2023 Bütçe	2023 Harcama (Haziran)	2024 Bütçe	2025 Tahmin	2026 Tahmin
<i>Personel Giderleri</i>	18.330.000	7.489.374	26.534.000	32.928.000	37.934.000
<i>Sosyal Güvenlik Kurumuna Devlet Primi Giderleri</i>	2.759.000	1.155.487	3.014.000	3.740.000	4.309.000
<i>Mal ve Hizmet Alım Giderleri</i>	128.000	82.935	226.000	280.000	318.000
<i>Faiz Giderleri</i>					
<i>Cari Transferler</i>	2.182.000	1.226.667	5.091.000	6.271.000	7.111.000
<i>Sermaye Giderleri</i>					
<i>Sermaye Transferleri</i>					
<i>Borç Verme</i>					
<b>BÜTÇE İÇİ TOPLAM KAYNAK</b>	<b>23.399.000</b>	<b>9.954.464</b>	<b>34.865.000</b>	<b>43.219.000</b>	<b>49.672.000</b>
<i>Döner Sermaye</i>					
<i>Özel Hesap</i>					
<i>Diğer Bütçe Dışı Kaynak</i>					
<b>BÜTÇE DIŞI TOPLAM KAYNAK</b>					
<b>FAALİYET MALİYETİ TOPLAMI</b>	<b>23.399.000</b>	<b>9.954.464</b>	<b>34.865.000</b>	<b>43.219.000</b>	<b>49.672.000</b>

## FAALİYET MALİYETLERİ TABLOSU

**İdare Adı** TARSUS ÜNİVERSİTESİ  
**Program Adı** YÖNETİM VE DESTEK PROGRAMI  
**Alt Program Adı** ÜST YÖNETİM, İDARİ VE MALİ HİZMETLER  
**Alt Program Hedefi**  
**Faaliyet Adı** Özel Kalem Hizmetleri

### Açıklama

124 Sayılı Yükseköğretim Üst Kuruluşları İle Yükseköğretim Kurumlarının İdari Teşkilatı Hakkında Kanun Hükmünde Kararname kapsamında Üst yönetimin çalışma programının düzenlenmesi ile resmi ve özel yazışmalar, protokol, tören, ziyaret, davet, karşılama, ağırlama gibi hizmetlerin yürütülmesi amacıyla gerçekleştirilen iş, işlem ve süreçlere yönelik giderler bu faaliyet altında izlenecektir.

EKONOMİK KOD	2023 Bütçe	2023 Harcama (Haziran)	2024 Bütçe	2025 Tahmin	2026 Tahmin
<i>Personel Giderleri</i>	1.179.000	1.532.831	3.649.000	4.528.000	5.216.000
<i>Sosyal Güvenlik Kurumuna Devlet Primi Giderleri</i>	177.000	175.504	418.000	518.000	597.000
<i>Mal ve Hizmet Alım Giderleri</i>	234.000	76.531	425.000	524.000	595.000
<i>Faiz Giderleri</i>					
<i>Cari Transferler</i>					
<i>Sermaye Giderleri</i>					
<i>Sermaye Transferleri</i>					
<i>Borç Verme</i>					
<b>BÜTÇE İÇİ TOPLAM KAYNAK</b>	<b>1.590.000</b>	<b>1.784.866</b>	<b>4.492.000</b>	<b>5.570.000</b>	<b>6.408.000</b>
<i>Döner Sermaye</i>					
<i>Özel Hesap</i>					
<i>Diğer Bütçe Dışı Kaynak</i>					
<b>BÜTÇE DIŞI TOPLAM KAYNAK</b>					
<b>FAALİYET MALİYETİ TOPLAMI</b>	<b>1.590.000</b>	<b>1.784.866</b>	<b>4.492.000</b>	<b>5.570.000</b>	<b>6.408.000</b>

## FAALİYET MALİYETLERİ TABLOSU

**İdare Adı** TARSUS ÜNİVERSİTESİ  
**Program Adı** YÖNETİM VE DESTEK PROGRAMI  
**Alt Program Adı** ÜST YÖNETİM, İDARİ VE MALİ HİZMETLER  
**Alt Program Hedefi**  
**Faaliyet Adı** Strateji Geliştirme ve Mali Hizmetler

### Açıklama

5018 sayılı Kamu Malî Yönetimi ve Kontrol Kanunu ve 124 Sayılı Yükseköğretim Üst Kuruluşları İle Yükseköğretim Kurumlarının İdari Teşkilatı Hakkında Kanun Hükmünde Kararname kapsamında Üniversitemiz tarafından yürütülen ve idarelerin tüm programlarına hizmet eder nitelikte olan mali yönetim ve kontrole ilişkin iş, işlem ve süreçlere yönelik giderler bu faaliyet altında izlenecektir.

EKONOMİK KOD	2023 Bütçe	2023 Harcama (Haziran)	2024 Bütçe	2025 Tahmin	2026 Tahmin
<i>Personel Giderleri</i>	1.179.000	745.601	3.649.000	4.528.000	5.216.000
<i>Sosyal Güvenlik Kurumuna Devlet Primi Giderleri</i>	177.000	123.270	418.000	518.000	597.000
<i>Mal ve Hizmet Alım Giderleri</i>	183.000	5.996	333.000	412.000	468.000
<i>Faiz Giderleri</i>					
<i>Cari Transferler</i>					
<i>Sermaye Giderleri</i>					
<i>Sermaye Transferleri</i>					
<i>Borç Verme</i>					
<b>BÜTÇE İÇİ TOPLAM KAYNAK</b>	<b>1.539.000</b>	<b>874.867</b>	<b>4.400.000</b>	<b>5.458.000</b>	<b>6.281.000</b>
<i>Döner Sermaye</i>					
<i>Özel Hesap</i>					
<i>Diğer Bütçe Dışı Kaynak</i>					
<b>BÜTÇE DIŞI TOPLAM KAYNAK</b>					
<b>FAALİYET MALİYETİ TOPLAMI</b>	<b>1.539.000</b>	<b>874.867</b>	<b>4.400.000</b>	<b>5.458.000</b>	<b>6.281.000</b>



## FAALİYET MALİYETLERİ TABLOSU

**İdare Adı** TARSUS ÜNİVERSİTESİ  
**Program Adı** YÖNETİM VE DESTEK PROGRAMI  
**Alt Program Adı** ÜST YÖNETİM, İDARİ VE MALİ HİZMETLER  
**Alt Program Hedefi**  
**Faaliyet Adı** Taşınmaz Mal Gelirleriyle Yürütülecek Hizmetler

### Açıklama

2547 sayılı Yükseköğretim Kanunu ve 124 Sayılı Yükseköğretim Üst Kuruluşları İle Yükseköğretim Kurumlarının İdari Teşkilatı Hakkında Kanun Hükmünde Kararname kapsamında Üniversitemizin mülkiyetinde bulunan ya da tahsisli taşınmazlardan elde edilen gelirlerle yürütülecek hizmetler bu faaliyet kapsamında izlenecektir.

EKONOMİK KOD	2023 Bütçe	2023 Harcama (Haziran)	2024 Bütçe	2025 Tahmin	2026 Tahmin
<i>Personel Giderleri</i>					
<i>Sosyal Güvenlik Kurumuna Devlet Primi Giderleri</i>					
<i>Mal ve Hizmet Alım Giderleri</i>	10.000		18.000	23.000	26.000
<i>Faiz Giderleri</i>					
<i>Cari Transferler</i>					
<i>Sermaye Giderleri</i>					
<i>Sermaye Transferleri</i>					
<i>Borç Verme</i>					
<b>BÜTÇE İÇİ TOPLAM KAYNAK</b>	10.000		18.000	23.000	26.000
<i>Döner Sermaye</i>					
<i>Özel Hesap</i>					
<i>Diğer Bütçe Dışı Kaynak</i>					
<b>BÜTÇE DIŞI TOPLAM KAYNAK</b>					
<b>FAALİYET MALİYETİ TOPLAMI</b>	<b>10.000</b>		<b>18.000</b>	<b>23.000</b>	<b>26.000</b>

**FAALİYET MALİYETLERİ TABLOSU**

**İdare Adı** TARSUS ÜNİVERSİTESİ  
**Program Adı** YÖNETİM VE DESTEK PROGRAMI  
**Alt Program Adı** ÜST YÖNETİM, İDARİ VE MALİ HİZMETLER  
**Alt Program Hedefi**  
**Faaliyet Adı** Yükseköğretimde Öğrencilere Yönelik İdari Hizmetler

**Açıklama**

2547 sayılı Yükseköğretim Kanunu ve 124 Sayılı Yükseköğretim Üst Kuruluşları İle Yükseköğretim Kurumlarının İdari Teşkilatı Hakkında Kanun Hükmünde Kararname kapsamında Üniversitemiz öğrencilerine yönelik idari hizmetler bu faaliyet kapsamında izlenecektir.

EKONOMİK KOD	2023 Bütçe	2023 Harcama (Haziran)	2024 Bütçe	2025 Tahmin	2026 Tahmin
<i>Personel Giderleri</i>	2.397.000	1.716.531	7.404.000	9.187.000	10.583.000
<i>Sosyal Güvenlik Kurumuna Devlet Primi Giderleri</i>	372.000	272.371	878.000	1.090.000	1.256.000
<i>Mal ve Hizmet Alım Giderleri</i>	119.000	67.493	217.000	269.000	306.000
<i>Faiz Giderleri</i>					
<i>Cari Transferler</i>					
<i>Sermaye Giderleri</i>					
<i>Sermaye Transferleri</i>					
<i>Borç Verme</i>					
<b>BÜTÇE İÇİ TOPLAM KAYNAK</b>	<b>2.888.000</b>	<b>2.056.395</b>	<b>8.499.000</b>	<b>10.546.000</b>	<b>12.145.000</b>
<i>Döner Sermaye</i>					
<i>Özel Hesap</i>					
<i>Diğer Bütçe Dışı Kaynak</i>					
<b>BÜTÇE DIŞI TOPLAM KAYNAK</b>					
<b>FAALİYET MALİYETİ TOPLAMI</b>	<b>2.888.000</b>	<b>2.056.395</b>	<b>8.499.000</b>	<b>10.546.000</b>	<b>12.145.000</b>

## D-Toplam Kaynak İhtiyacı

### FAALİYETLER DÜZEYİNDE TARSUS ÜNİVERSİTESİ PERFORMANS PROGRAMI MALİYETİ

PROGRAM SINIFLANDIRMASI	2024			2025			2026		
	BÜTÇE İÇİ	BÜTÇE DIŞI	TOPLAM	BÜTÇE İÇİ	BÜTÇE DIŞI	TOPLAM	BÜTÇE İÇİ	BÜTÇE DIŞI	TOPLAM
<b>ARAŞTIRMA, GELİŞTİRME VE YENİLİK</b>	<b>616.000</b>	<b>0</b>	<b>616.000</b>	<b>759.000</b>	<b>0</b>	<b>759.000</b>	<b>861.000</b>	<b>0</b>	<b>861.000</b>
<b>YÜKSEKÖĞRETİMDE BİLİMSEL ARAŞTIRMA VE GELİŞTİRME</b>	616.000	0	616.000	759.000	0	759.000	861.000	0	861.000
Yükseköğretim Kurumlarının Bilimsel Araştırma Projeleri	616.000	0	616.000	759.000	0	759.000	861.000	0	861.000
<b>YÜKSEKÖĞRETİM</b>	<b>487.017.000</b>	<b>0</b>	<b>487.017.000</b>	<b>603.119.000</b>	<b>0</b>	<b>603.119.000</b>	<b>690.166.000</b>	<b>0</b>	<b>690.166.000</b>
<b>ÖN LİSANS EĞİTİMİ, LİSANS EĞİTİMİ VE LİSANSÜSTÜ EĞİTİM</b>	482.317.000	0	482.317.000	597.339.000	0	597.339.000	683.592.000	0	683.592.000
Yükseköğretim Kurumları Bilgi ve Kültürel Kaynaklar ile Sportif Altyapısının Geliştirilmesi Hizmetleri	7.188.000	0	7.188.000	5.196.000	0	5.196.000	5.982.000	0	5.982.000
Yükseköğretim Kurumları Birinci Öğretim	475.129.000	0	475.129.000	592.143.000	0	592.143.000	677.610.000	0	677.610.000
<b>YÜKSEKÖĞRETİMDE ÖĞRENCİ YAŞAMI</b>	4.700.000	0	4.700.000	5.780.000	0	5.780.000	6.574.000	0	6.574.000
Yükseköğretimde Barınma Hizmetleri	25.000	0	25.000	32.000	0	32.000	36.000	0	36.000
Yükseköğretimde Beslenme Hizmetleri	4.092.000	0	4.092.000	5.003.000	0	5.003.000	5.647.000	0	5.647.000
Yükseköğretimde Kültür ve Spor Hizmetleri	468.000	0	468.000	600.000	0	600.000	724.000	0	724.000
Yükseköğretimde Öğrenci Yaşamına İlişkin Diğer Hizmetler	115.000	0	115.000	145.000	0	145.000	167.000	0	167.000
<b>YÖNETİM VE DESTEK PROGRAMI</b>	<b>87.862.000</b>	<b>0</b>	<b>87.862.000</b>	<b>108.429.000</b>	<b>0</b>	<b>108.429.000</b>	<b>124.651.000</b>	<b>0</b>	<b>124.651.000</b>
<b>TEFTİŞ, DENETİM VE DANIŞMANLIK HİZMETLERİ</b>	6.256.000	0	6.256.000	7.762.000	0	7.762.000	8.940.000	0	8.940.000
Hukuki Danışmanlık ve Muhakemat Hizmetleri	2.391.000	0	2.391.000	2.967.000	0	2.967.000	3.417.000	0	3.417.000
İç Denetim	3.865.000	0	3.865.000	4.795.000	0	4.795.000	5.523.000	0	5.523.000
<b>ÜST YÖNETİM, İDARİ VE MALİ HİZMETLER</b>	81.606.000	0	81.606.000	100.667.000	0	100.667.000	115.711.000	0	115.711.000
Bilgi Teknolojilerine Yönelik Faaliyetler	3.167.000	0	3.167.000	3.932.000	0	3.932.000	4.528.000	0	4.528.000
Diğer Destek Hizmetleri	4.067.000	0	4.067.000	5.046.000	0	5.046.000	5.813.000	0	5.813.000
Engellilerin Erişilebilirliğinin Sağlanması	400.000	0	400.000	0	0	0	0	0	0
Genel Destek Hizmetleri	17.980.000	0	17.980.000	22.262.000	0	22.262.000	25.538.000	0	25.538.000
İnşaat ve Yapı İşlerinin Yürütülmesi	3.718.000	0	3.718.000	4.611.000	0	4.611.000	5.300.000	0	5.300.000
İnsan Kaynakları Yönetimine İlişkin Faaliyetler	34.865.000	0	34.865.000	43.219.000	0	43.219.000	49.672.000	0	49.672.000
Özel Kalem Hizmetleri	4.492.000	0	4.492.000	5.570.000	0	5.570.000	6.408.000	0	6.408.000
Strateji Geliştirme ve Mali Hizmetler	4.400.000	0	4.400.000	5.458.000	0	5.458.000	6.281.000	0	6.281.000
Taşınmaz Mal Gelirleriyle Yürütülecek Hizmetler	18.000	0	18.000	23.000	0	23.000	26.000	0	26.000
Yükseköğretimde Öğrencilere Yönelik İdari Hizmetler	8.499.000	0	8.499.000	10.546.000	0	10.546.000	12.145.000	0	12.145.000
<b>GENEL TOPLAM</b>	<b>575.495.000</b>	<b>0</b>	<b>575.495.000</b>	<b>712.307.000</b>	<b>0</b>	<b>712.307.000</b>	<b>815.678.000</b>	<b>0</b>	<b>815.678.000</b>

**EKONOMİK SINIFLANDIRMA DÜZEYİNDE TARSUS ÜNİVERSİTESİ PERFORMANS PROGRAMI MALİYETİ**

EKONOMİK KOD	2024				2025				2026			
	HİZMET PROGRAMLARI TOPLAM	YÖNETİM VE DESTEK PROGRAMI	PROGRAM DIŞI GİDERLER	TOPLAM	HİZMET PROGRAMLARI TOPLAM	YÖNETİM VE DESTEK PROGRAMI	PROGRAM DIŞI GİDERLER	TOPLAM	HİZMET PROGRAMLARI TOPLAM	YÖNETİM VE DESTEK PROGRAMI	PROGRAM DIŞI GİDERLER	TOPLAM
<i>Personel Giderleri</i>	256.645.000	67.353.000		323.998.000	318.744.000	83.583.000		402.327.000	367.167.000	96.292.000		463.459.000
<i>Sosyal Güvenlik Kurumuna Devlet Primi Giderleri</i>	26.093.000	7.890.000		33.983.000	32.435.000	9.789.000		42.224.000	37.350.000	11.281.000		48.631.000
<i>Mal ve Hizmet Alım Giderleri</i>	25.095.000	6.059.000		31.154.000	30.880.000	7.470.000		38.350.000	35.007.000	8.475.000		43.482.000
<i>Faiz Giderleri</i>				0				0				0
<i>Cari Transferler</i>		6.160.000		6.160.000		7.587.000		7.587.000		8.603.000		8.603.000
<i>Sermaye Giderleri</i>	179.800.000	400.000		180.200.000	221.819.000	0		221.819.000	251.503.000	0		251.503.000
<i>Sermaye Transferleri</i>				0				0				0
<i>Borç Verme</i>				0				0				0
<i>Yedek Ödenekler</i>				0				0				0
<b>BÜTÇE İÇİ TOPLAM KAYNAK</b>	<b>487.633.000</b>	<b>87.862.000</b>	<b>0</b>	<b>575.495.000</b>	<b>603.878.000</b>	<b>108.429.000</b>	<b>0</b>	<b>712.307.000</b>	<b>691.027.000</b>	<b>124.651.000</b>	<b>0</b>	<b>815.678.000</b>
<i>Döner Sermaye</i>				0				0				0
<i>Özel Hesap</i>				0				0				0
<i>Diğer Bütçe Dışı Kaynak</i>				0				0				0
<b>BÜTÇE DIŞI TOPLAM KAYNAK</b>	<b>0</b>	<b>0</b>	<b>0</b>	<b>0</b>	<b>0</b>	<b>0</b>	<b>0</b>	<b>0</b>	<b>0</b>	<b>0</b>	<b>0</b>	<b>0</b>
<b>GENEL TOPLAM</b>	<b>487.633.000</b>	<b>87.862.000</b>	<b>0</b>	<b>575.495.000</b>	<b>603.878.000</b>	<b>108.429.000</b>	<b>0</b>	<b>712.307.000</b>	<b>691.027.000</b>	<b>124.651.000</b>	<b>0</b>	<b>815.678.000</b>

## E-Diğer Hususlar

### FAALİYETLERDEN SORUMLU HARCAMA BİRİMLERİ

**İdare Adı** TARSUS ÜNİVERSİTESİ  
**Yıl** 2024 (KBÖ)

PROGRAM	ALT PROGRAM	FAALİYET	SORUMLU HARCAMA BİRİMİ
ARAŞTIRMA, GELİŞTİRME VE YENİLİK	YÜKSEKÖĞRETİMDE BİLİMSEL ARAŞTIRMA VE GELİŞTİRME	Yükseköğretim Kurumlarının Bilimsel Araştırma Projeleri	ÖZEL KALEM (REKTÖRLÜK)
YÜKSEKÖĞRETİM	ÖN LİSANS EĞİTİMİ, LİSANS EĞİTİMİ VE LİSANSÜSTÜ EĞİTİM	Yükseköğretim Kurumları Bilgi ve Kültürel Kaynaklar ile Sportif Altyapının Geliştirilmesi Hizmetleri	KÜTÜPHANE VE DOKÜMANTASYON DAİRE BAŞKANLIĞI
		Yükseköğretim Kurumları Birinci Öğretim	İDARİ VE MALİ İŞLER DAİRE BAŞKANLIĞI, PERSONEL DAİRE BAŞKANLIĞI, YAPI İŞLERİ VE TEKNİK DAİRE BAŞKANLIĞI, STRATEJİ GELİŞTİRME DAİRE BAŞKANLIĞI, SAĞLIK HİZMETLERİ MESLEK YÜKSEKOKULU, TEKNOLOJİ FAKÜLTESİ, HAVACILIK VE UZAY BİLİMLERİ FAKÜLTESİ, MESLEK YÜKSEKOKULU, LİSANSÜSTÜ EĞİTİM ENSTİTÜSÜ, İKTİSADİ VE İDARİ BİLİMLER FAKÜLTESİ, İNSAN VE TOPLUM BİLİMLERİ FAKÜLTESİ, MÜHENDİSLİK FAKÜLTESİ, UYGULAMALI BİLİMLER FAKÜLTESİ, SAĞLIK BİLİMLERİ FAKÜLTESİ, MERSİN TARSUS ORGANİZE SANAYİ BÖLGESİ TEKNİK BİLİMLER MESLEK YÜKSEKOKULU, YABANCI DİLLER YÜKSEKOKULU
	YÜKSEKÖĞRETİMDE ÖĞRENCİ YAŞAMI	Yükseköğretimde Barınma Hizmetleri	SAĞLIK, KÜLTÜR VE SPOR DAİRE BAŞKANLIĞI
		Yükseköğretimde Beslenme Hizmetleri	SAĞLIK, KÜLTÜR VE SPOR DAİRE BAŞKANLIĞI
		Yükseköğretimde Kültür ve Spor Hizmetleri	SAĞLIK, KÜLTÜR VE SPOR DAİRE BAŞKANLIĞI
		Yükseköğretimde Öğrenci Yaşamına İlişkin Diğer Hizmetler	İDARİ VE MALİ İŞLER DAİRE BAŞKANLIĞI, SAĞLIK, KÜLTÜR VE SPOR DAİRE BAŞKANLIĞI
	YÖNETİM VE DESTEK PROGRAMI	TEFTİŞ, DENETİM VE DANIŞMANLIK HİZMETLERİ	Hukuki Danışmanlık ve Muhakemat Hizmetleri
İç Denetim			ÖZEL KALEM (REKTÖRLÜK)
ÜST YÖNETİM, İDARİ VE MALİ HİZMETLER		Bilgi Teknolojilerine Yönelik Faaliyetler	BİLGİ İŞLEM DAİRE BAŞKANLIĞI
		Diğer Destek Hizmetleri	İDARİ VE MALİ İŞLER DAİRE BAŞKANLIĞI
		Engellilerin Erişilebilirliğinin Sağlanması	YAPI İŞLERİ VE TEKNİK DAİRE BAŞKANLIĞI
		Genel Destek Hizmetleri	ÖZEL KALEM (GENEL SEKRETERLİK), İDARİ VE MALİ İŞLER DAİRE BAŞKANLIĞI, STRATEJİ GELİŞTİRME DAİRE BAŞKANLIĞI
		İnsan Kaynakları Yönetimine İlişkin Faaliyetler	PERSONEL DAİRE BAŞKANLIĞI
		İnşaat ve Yapı İşlerinin Yürütülmesi	YAPI İŞLERİ VE TEKNİK DAİRE BAŞKANLIĞI
		Özel Kalem Hizmetleri	ÖZEL KALEM (REKTÖRLÜK)
		Strateji Geliştirme ve Mali Hizmetler	STRATEJİ GELİŞTİRME DAİRE BAŞKANLIĞI
		Taşınmaz Mal Gelirleriyle Yürütülecek Hizmetler	İDARİ VE MALİ İŞLER DAİRE BAŞKANLIĞI
		Yükseköğretimde Öğrencilere Yönelik İdari Hizmetler	SAĞLIK, KÜLTÜR VE SPOR DAİRE BAŞKANLIĞI, ÖĞRENCİ İŞLERİ DAİRE BAŞKANLIĞI

**PERFORMANS GÖSTERGELERİNİN İZLENMESİNDEN SORUMLU BİRİMLER**

**İdare Adı: TARSUS ÜNİVERSİTESİ**

PROGRAM	ALT PROGRAM	PERFORMANS GÖSTERGELERİ	SORUMLU BİRİM
ARAŞTIRMA, GELİŞTİRME VE YENİLİK	ARAŞTIRMA ALTYAPILARI	Araştırma altyapısı projesi tamamlanma oranı	TARSUS ÜNİVERSİTESİ
	YÜKSEKÖĞRETİMDE BİLİMSEL ARAŞTIRMA VE GELİŞTİRME	Ar-ge'ye harcanan bütçenin toplam bütçeye oranı	STRATEJİ GELİŞTİRME DAİRE BAŞKANLIĞI
		Ar-ge sonucu ortaya çıkan ürünlere ilişkin alınan patent sayısı	TARSUS ÜNİVERSİTESİ
		Ar-ge sonucu ticarileştirilen ürün sayısı	TARSUS ÜNİVERSİTESİ
		Araştırma merkezleri gelir miktarı	DÖNER SERMAYE İŞLETMESİ MÜDÜRLÜĞÜ
		Araştırma merkezlerinin sanayi ile yaptığı proje sayısı	TARSUS ÜNİVERSİTESİ
		BAP kapsamında desteklenen araştırma projeleri sayısı	TARSUS ÜNİVERSİTESİ
		Öğretim elemanı başına düşen ar-ge proje sayısı	TARSUS ÜNİVERSİTESİ
		Patent, faydalı model ve endüstriyel tasarım başvuru sayısı	TARSUS ÜNİVERSİTESİ
		Ulusal ve uluslararası kuruluşlar tarafından desteklenen ar-ge projesi sayısı	TARSUS ÜNİVERSİTESİ
		Uluslararası endekslerde yer alan bilimsel yayın sayısı	TARSUS ÜNİVERSİTESİ
	HAYAT BOYU ÖĞRENME	YÜKSEKÖĞRETİM KURUMLARI SÜREKLİ EĞİTİM FAALİYETLERİ	Dezavantajlı gruplara yönelik sosyal entegrasyon ve kapsayıcılığa ilişkin yapılan faaliyet sayısı
Eğitim programlarına başvuran kişi sayısı			TARSUS ÜNİVERSİTESİ
Mezunlara yönelik gerçekleştirilen faaliyet sayısı			TARSUS ÜNİVERSİTESİ
Sürekli Eğitim Merkezi (SEM) ve Dil Merkezi (DİLMER) tarafından mesleki eğitime yönelik verilen sertifika sayısı			TARSUS ÜNİVERSİTESİ
Tamamlanan sosyal sorumluluk projeleri sayısı			TARSUS ÜNİVERSİTESİ
Üniversitenin çevrecilik alanlarında aldığı ödül sayısı			TARSUS ÜNİVERSİTESİ
TEDAVİ EDİCİ SAĞLIK	TEDAVİ HİZMETLERİ	Ameliyat sayısı	TARSUS ÜNİVERSİTESİ
		Üniversite hastaneleri nitelikli yatak oranı	TARSUS ÜNİVERSİTESİ
		Üniversite hastaneleri yatak doluluk oranı	TARSUS ÜNİVERSİTESİ
		Yatan hasta sayısı	TARSUS ÜNİVERSİTESİ
YÜKSEKÖĞRETİM	ÖĞRETİM ELEMANLARINA SAĞLANAN BURS VE DESTEKLER	SCI, SCI-Expanded, SSCI ve AHCI kapsamındaki dergilerde öğretim elemanı başına düşen yayın sayısı	TARSUS ÜNİVERSİTESİ
		Yükseköğretim Kurulu tarafından belirlenecek öncelikli alanlarda sağlanan burslardan yararlanan doktora öğrenci sayısı	TARSUS ÜNİVERSİTESİ
		Yükseköğretim Kurulu tarafından sağlanan araştırma desteklerinden yararlananların sayısı	TARSUS ÜNİVERSİTESİ
		Yükseköğretim Kurulu tarafından sağlanan yurt dışında yabancı dil yeterliliklerinin artırılmasına yönelik burslardan yararlanan sayısı	TARSUS ÜNİVERSİTESİ
		Yükseköğretim Kurulu, Türkiye Bilimler Akademisi ve TÜBİTAK bilim, teşvik ve sanat ödülleri sayısı	TARSUS ÜNİVERSİTESİ
		ÖN LİSANS EĞİTİMİ, LİSANS EĞİTİMİ VE LİSANSÜSTÜ EĞİTİM	Doktora eğitimini tamamlayanların sayısı
	Eğitim bilimleri kontenjan doluluk oranı		ÖĞRENCİ İŞLERİ DAİRE BAŞKANLIĞI
	Eğitimin program süresinde bitirilme oranı		ÖĞRENCİ İŞLERİ DAİRE BAŞKANLIĞI
	Fen bilimleri kontenjan doluluk oranı		ÖĞRENCİ İŞLERİ DAİRE BAŞKANLIĞI
	Kütüphanede bulunan basılı ve elektronik kaynak sayısı		KÜTÜPHANE VE DOKÜMANTASYON DAİRE BAŞKANLIĞI
	Kütüphanede bulunan öğrenci başına düşen basılı ve elektronik kaynak sayısı		KÜTÜPHANE VE DOKÜMANTASYON DAİRE BAŞKANLIĞI
	Kütüphaneden yararlanan kişi sayısı		KÜTÜPHANE VE DOKÜMANTASYON DAİRE BAŞKANLIĞI
	Lisansüstü öğrencilerin toplam öğrenciler içindeki payı		LİSANSÜSTÜ EĞİTİM ENSTİTÜSÜ
	Öğrenci başına düşen eğitim alanı		YAPI İŞLERİ VE TEKNİK DAİRE BAŞKANLIĞI
	Öğrenci başına düşen kapalı alan		YAPI İŞLERİ VE TEKNİK DAİRE BAŞKANLIĞI

YÜKSEKÖĞRETİM	ÖN LİSANS EĞİTİMİ, LİSANS EĞİTİMİ VE LİSANSÜSTÜ EĞİTİM	Öğrenci değişim programlarından yararlanan öğrencilerin oranı	TARSUS ÜNİVERSİTESİ
		Öğretim üyesi başına düşen öğrenci sayısı	ÖĞRENCİ İŞLERİ DAİRE BAŞKANLIĞI
		Sağlık bilimleri kontenjan doluluk oranı	ÖĞRENCİ İŞLERİ DAİRE BAŞKANLIĞI
		Sosyal bilimler kontenjan doluluk oranı	ÖĞRENCİ İŞLERİ DAİRE BAŞKANLIĞI
		Teknokent veya Teknoloji Transfer Ofisi (TTO) projelerine katılan öğrenci sayısı	TARSUS ÜNİVERSİTESİ
		Uluslararası kuruluşlarla ortak uygulanan eğitim programı sayısı	ÖĞRENCİ İŞLERİ DAİRE BAŞKANLIĞI
		Yabancı dilde eğitim veren program sayısı	ÖĞRENCİ İŞLERİ DAİRE BAŞKANLIĞI
		Yabancı uyruklu akademisyen sayısı	PERSONEL DAİRE BAŞKANLIĞI
		Yabancı uyruklu öğrenci sayısı	ÖĞRENCİ İŞLERİ DAİRE BAŞKANLIĞI
		Yan dal ve çift ana dal programından mezun olanların toplam mezun sayısına oranı	ÖĞRENCİ İŞLERİ DAİRE BAŞKANLIĞI
	YÜKSEKÖĞRETİMDE ÖĞRENCİ YAŞAMI	Barınma hizmetlerinden yararlanan öğrenci sayısı	SAĞLIK, KÜLTÜR VE SPOR DAİRE BAŞKANLIĞI
		Beslenme hizmetlerinden yararlanan öğrenci sayısı	SAĞLIK, KÜLTÜR VE SPOR DAİRE BAŞKANLIĞI
		Öğrenci başına düşen sosyal donatı alanı	YAPI İŞLERİ VE TEKNİK DAİRE BAŞKANLIĞI
		Öğrenci kulüp ve topluluk sayısı	SAĞLIK, KÜLTÜR VE SPOR DAİRE BAŞKANLIĞI
		Sosyal, kültürel ve sportif faaliyet sayısı	SAĞLIK, KÜLTÜR VE SPOR DAİRE BAŞKANLIĞI
		Yükseköğretimde öğrenci başına barınma harcaması	SAĞLIK, KÜLTÜR VE SPOR DAİRE BAŞKANLIĞI
		Yükseköğretimde öğrenci başına beslenme harcaması	SAĞLIK, KÜLTÜR VE SPOR DAİRE BAŞKANLIĞI
		Yükseköğretimde öğrenci yaşamından memnuniyet oranı	SAĞLIK, KÜLTÜR VE SPOR DAİRE BAŞKANLIĞI
		Yükseköğretimde öğrencilere sunulan sağlık hizmetinden yararlanan öğrenci sayısının toplam öğrenci sayısına oranı	SAĞLIK, KÜLTÜR VE SPOR DAİRE BAŞKANLIĞI