



T. C.
MİMAR SİNAN
GÜZEL SANATLAR
ÜNİVERSİTESİ

1882



2022 Yılı
İdare Faaliyet Raporu

İçindekiler

SUNUŞ.....	1
I. GENEL BİLGİLER.....	2
A. MİSYON VE VİZYON	2
B. YETKİ, GÖREV VE SORUMLULUKLAR	2
C. İDAREYE İLİŞKİN BİLGİLER.....	3
1.1 EĞİTİM ALANLARI DERSLİKLER.....	6
1.2. SOSYAL ALAN.....	6
1.2.1. KANTİNLER VE KAFETERYALAR.....	6
1.2.2. YEMEKHANELER	6
1.2.3. ÖĞRENCİ YURLARI	7
1.2.4. SPOR TESİSLERİ.....	7
1.2.5. SİNEMA SALONU VE ODİTORYUM.....	7
1.2.6. ÖĞRENCİ KULÜPLERİ	7
1.2.7. OKUL ÖNCESİ VE İLKÖĞRETİM OKULU ALANLARI.....	7
1.3 AMBAR ALANLARI	7
1.4 ARŞİV ALANLARI	7
1.5 ATÖLYELER	7
3.2. BİLGİ VE TEKNOLOJİK KAYNAKLAR SAYISI	13
3.3. KÜTÜPHANE VE AÇIK ERİŞİM KAYNAKLARI	13
3.4. TAŞITLAR	14
4.1. AKADEMİK PERSONEL.....	14
4.2. YABANCI UYRUKLU AKADEMİK PERSONEL	14
4.3. DİĞER ÜNİVERSİTELERLE İLİŞKİLER KAPSAMINDA GÖREVLENDİRİLEN AKADEMİK PERSONEL.....	14
4.4. SÖZLEŞMELİ AKADEMİK PERSONEL	18
4.5. AKADEMİK PERSONELİN YAŞ İTİBARIYLA DAĞILIMI.....	19
4.6. İDARİ PERSONEL.....	19
4.7. İDARİ PERSONELİN EĞİTİM DURUMU	20
4.8. İDARİ PERSONELİN HİZMET SÜRELERİ	20
4.9. İDARİ PERSONELİN YAŞ İTİBARIYLA DAĞILIMI	20
4.10. SÜREKLİ İŞÇİ VE SÖZLEŞMELİ PERSONELİN DOLU/BOŞ DURUMU	20
4.11. SÜREKLİ İŞÇİLERİN HİZMET SÜRELERİ.....	20
4.12. SÜREKLİ İŞÇİLERİN YAŞ İTİBARIYLA DAĞILIMI.....	20
4.13. SÖZLEŞMELİ PERSONEL HİZMET SÜRELERİ.....	20
4.14. SÖZLEŞMELİ PERSONEL YAŞ İTİBARIYLA DAĞILIMI.....	21
5.1.2. 2022 YILI YABANCI UYRUKLU ÖĞRENCİ SAYISI.....	21
5.1.3. ÖĞRENCİ KONTENJANLARI VE DOLULUK ORANI	22
5.1.4. 2021-2022 EĞİTİM-ÖĞRETİM YILI MEZUNLARI	22
5.1.5. 2021-2022 EĞİTİM-ÖĞRETİM YILINDA DIKEY GEÇİŞ SINAVI SONUCUNDA KAYIT YAPTIRAN ÖĞRENCİ SAYILARI	23
5.1.6. 2021-2022 EĞİTİM-ÖĞRETİM YILINDA YATAY GEÇİŞ SINAVI SONUCUNDA KAYIT YAPTIRAN ÖĞRENCİ SAYILARI	23

.....	23
5.1.7 2021-2022 EĞİTİM- ÖĞRETİM YILINDA AYRILAN ÖĞRENCİLERİN SAYILARI	24
5.2 İDARİ HİZMETLER	25
5.2.1. BESLENME HİZMETİ.....	25
5.2.2. SAĞLIK HİZMETİ	25
5.2.3. KÜTÜPHANE HİZMETİ.....	26
5.2.4. BARINMA HİZMETİ	27
5.2.5. KÜLTÜR VE SANAT HİZMETİ	27
6.1. YÖNETİM VE İÇ KONTROL SİSTEMİ	28
6.2. KALİTE GÜVENCE SİSTEMİ	28
II. AMAÇ VE HEDEFLER.....	29
A. İDARENİN STRATEJİK PLANINDA YER ALAN AMAÇ ve HEDEFLERİ	30
B. TEMEL POLİTİKALAR VE ÖNCELİKLER	31
III. FAALİYETLERE İLİŞKİN BİLGİ VE DEĞERLENDİRMELER.....	32
A. MALİ BİLGİLER	32
1.1 BÜTÇE GİDERLERİ.....	33
1.2 BÜTÇE GELİR TAHMİNLERİ VE GERÇEKLEŞMELERİ	40
2.1. 2022 YILI BİLANÇOSU	43
2.2. 2022 YILI FAALİYET SONUÇLARI TABLOSU ÖZETİ	45
B. PERFORMANS BİLGİLERİ.....	51
IV. KURUMSAL KABİLİYET VE KAPASİTENİN DEĞERLENDİRİLMESİ	86
A. STRATEJİK PLANDA ÖNGÖRÜLEMİYEN KURUMSAL KAPASİTE İHTİYAÇLARI.....	86
B. ÜSTÜNLÜKLER.....	87
C. ZAYIFLIKLAR	88
D. DEĞERLENDİRME.....	89
V. ÖNERİ VE TEDBİRLER	90
EK 1: MALİ HİZMETLER BİRİM YÖNETİCİSİNİN BEYANI.....	92
EK 2: ÜST YÖNETİCİ İÇ KONTROL GÜVENCE BEYANI	93

TABLO DİZİNİ

Tablo 1: Üniversitenin Kullanımında Olan ve Mülkiyet Durumuna Göre Fiziki Alanları (m ²).....	5
Tablo 2: Üniversitemizin Eğitim-Öğretim Faaliyetlerini Sürdüğü Taşınmazlarla İlgili Kapalı Alanlar ve Kullanım Şekli (m ²).....	6
Tablo 3: Eğitim Alan Sayıları.....	6
Tablo 4: Kız Öğrenci Yurdu.....	7
Tablo 5:Yazılım Listesi	12
Tablo 6: Bilgi ve Teknolojik Kaynaklar Sayısı	13
Tablo 7: Kütüphane ve Açık Erişim Kaynakları.....	13
Tablo 8: İstanbul Resim ve Heykel Müzesi Envanteri	14
Tablo 9: Prof. Sami ŞEKEROĞLU Sinema-TV Uygulama ve Araştırma Merkezi Envanteri.....	14
Tablo 10: Taşıt Sayısı.....	14
Tablo 11: Akademik Personel Kadro Dağılımı	14
Tablo 12: Yabancı Uyruklu Akademik Personel Dağılımı.....	14
Tablo 13: Diğer Üniversitelerde Görevlendirilen Akademik Personel Dağılımı.....	16
Tablo 14: Başka Üniversitelerden Kurumda Görevlendirilen Akademik Personel Dağılımı.....	17
Tablo 15: Sözleşmeli Akademik Personelin Kadro Dağılımı.....	18
Tablo 16: Akademik Personelin Yaş İtibariyle Dağılımı	19
Tablo 17: İdari Personelin Kadro Dağılımı	19
Tablo 18: İdari Personelin Eğitim Durumuna Göre Dağılımı.....	20
Tablo 19: İdari Personelin Hizmet Sürelerine Göre Dağılımı	20
Tablo 20: İdari Personelin Yaş İtibariyle Dağılımı.....	20
Tablo 21: Sürekli İşçi ve Sözleşmeli Personelin Dolu/Boş Dağılımı	20
Tablo 22: Sürekli İşçilerin Hizmet Süreleri İtibariyle Dağılımı	20
Tablo 23: Sürekli İşçilerin Yaş İtibariyle Dağılımı	20
Tablo 24:Sözleşmeli Personelin Hizmet Süreleri İtibariyle Dağılımı	20
Tablo 25: Sözleşmeli Personelin Yaş İtibariyle Dağılımı.....	21
Tablo 26: 2022 Yılı Öğrenci Sayıları	21
Tablo 27: 2022 Yılı Yabancı Uyruklu Öğrenci Sayısı.....	21
Tablo 28:Öğrenci Kontenjanları ve Doluluk Oranı	22
Tablo 29: 2021-2022 Eğitim-Öğretim Yılı Mezun Dağılımı.....	22
Tablo 30: 2021-2022 Eğitim-Öğretim Yılında Dikey Geçiş Sınavı Sonucunda Kayıt Yaptıran Öğrencilerin Dağılımı.....	23
Tablo 31: 2021-2022 Eğitim-Öğretim Yılında Yatay Geçiş Sınavı Sonucunda Kayıt Yaptıran Öğrencilerin Dağılımı.....	24
Tablo 32: 2022 Yılı Ödeneğinin Ekonomik Dağılımı, Yıl Sonu Harcaması ve Harcamaların Gerçekleşme Oranları	33
Tablo 33: Ekonomik Sınıflandırmaya Göre Bütçe Giderleri	34
Tablo 34: 2022 Yılı Yatırım Projeleri Bazında Harcamalar.....	36

Tablo 35:Faaliyetler Düzeyinde Mimar Sinan Güzel Sanatlar Üniversitesi 2021 Yılı Ödenek ve Harcama Verileri	37
Tablo 36:Ekonomik Sınıflandırma Düzeyinde 2022 Yılı Ödenek ve Harcama Verileri	39
Tablo 37:2022 Yılı Bütçe Gelir Tahminleri ve Gerçekleşmeleri Dağılımı.....	40
Tablo 38: Ekonomik Sınıflandırmaya Göre Bütçe Gelir Gerçekleşmeleri	42
Tablo 39:2022 Yılı Faaliyet Sonuçları Tablosu Özeti	47
Tablo 40:2021 Yılı Dış Denetim Raporlarında Yer Verilen Bulgular ve İdare Tarafından Yapılan İş ve İşlemleri Gösterir Tablo.....	50
Tablo 41:Program, Alt Program, Faaliyet Bilgileri Tablosu	54
Tablo 42:Performans Göstergesi Gerçekleşmeleri İzleme Tablosu.....	56
Tablo 43:Performans Göstergesi Gerçekleşmeleri İzleme Tablosu.....	58
Tablo 44:Performans Göstergesi Gerçekleşmeleri İzleme Tablosu.....	59
Tablo 45:Performans Göstergesi Gerçekleşmeleri İzleme Tablosu.....	62
Tablo 46:Performans Göstergesi Gerçekleşmeleri İzleme Tablosu.....	64
Tablo 47:Performans Göstergesi Sonuçları Formu.....	66
Tablo 48:Stratejik Plan Değerlendirme Tablosu.....	67
Tablo 49:Stratejik Plan Değerlendirme Tablosu.....	67
Tablo 50:Stratejik Plan Değerlendirme Tablosu.....	68
Tablo 51:Stratejik Plan Değerlendirme Tablosu.....	69
Tablo 52:Stratejik Plan Değerlendirme Tablosu.....	69
Tablo 53:Stratejik Plan Değerlendirme Tablosu.....	70
Tablo 54:Stratejik Plan Değerlendirme Tablosu.....	71
Tablo 55:Stratejik Plan Değerlendirme Tablosu.....	72
Tablo 56:Stratejik Plan Değerlendirme Tablosu.....	73
Tablo 57:Stratejik Plan Değerlendirme Tablosu.....	74
Tablo 58:Stratejik Plan Değerlendirme Tablosu.....	75
Tablo 59:Stratejik Plan Değerlendirme Tablosu.....	76
Tablo 60:Stratejik Plan Değerlendirme Tablosu.....	77
Tablo 61:Stratejik Plan Değerlendirme Tablosu.....	78
Tablo 62:Stratejik Plan Değerlendirme Tablosu.....	79
Tablo 63:Stratejik Plan Değerlendirme Tablosu.....	80
Tablo 64:Stratejik Plan Değerlendirme Tablosu.....	81
Tablo 65:Stratejik Plan Değerlendirme Tablosu.....	82
Tablo 66:Stratejik Plan Değerlendirme Tablosu.....	83
Tablo 67:Stratejik Plan Değerlendirme Tablosu.....	84
Tablo 68:Stratejik Plan Değerlendirme Tablosu.....	85
Tablo 69:Stratejik Plan Değerlendirme Tablosu.....	85

ŞEKİL DİZİNİ

Şekil 1: Fiziksel Alanlar - Buldukları Yerler	4
Şekil 2: Akademik Teşkilat Şeması	9
Şekil 3: İdari Teşkilat Şeması	10
Şekil 4: Sözleşmeli Öğretim Elemanı Sayılarının Yıllara Göre Değişimi	18
Şekil 5: Öğretim Elemanlarının Kadro Dağılımı	18
Şekil 6: Hizmet Sınıfı Bazında İdari Personelin Yıllar İtibarıyla Kadro Dağılımı	19
Şekil 7: Tüketime Yönelik Mal ve Malzeme Alımları	35
Şekil 8: Hizmet Alımları	35
Şekil 9: Program Başlangıç Ödeneği / Toplam Başlangıç Ödeneği (%)	38
Şekil 10: Program Yıl Sonu Ödeneği/Toplam Yıl Sonu Ödeneği (%)	38
Şekil 11: Program Harcaması /Toplam Harcama (%)	38
Şekil 12: Birim Harcaması / Toplam Harcama (%)	40
Şekil 13: 2022 Yılı Gelir Gerçekleşmeleri	41
Şekil 14: 2022 Yılı Gelir Gerçekleşmesi Dağılımı (%)	41
Şekil 15: 2021 Yılı Bilançosu	44



SUNUŞ

Mimar Sinan Güzel Sanatlar Üniversitesi, Mekteb-i Sanâyi-i Nefise-i Şahâne adıyla 1882 yılında resim, heykel, mimarlık ve hakkaklık alanlarında öğretim yapacak ilk kurum olarak yola çıkmış ve bu ihtisas alanlarında genişleyerek günümüzde ülkemizin en köklü sanat, mimarlık ve tasarım üniversitesi olarak bir marka değere ulaşmıştır. Üniversitemizin hedefi ihtisas alanlarında sürdürdüğü geleneksel öğretimin niteliğini korurken aynı zamanda çağın ihtiyaçlarına bağlı olarak alanındaki yenilikleri de bünyesine katmaktır.

Üniversitemiz, 3 fakülte, 3 enstitü, 1 konservatuvar, 2 yüksekokul ve 1 meslek yüksekokulu ile sürdürdüğü öğretim programlarıyla sanat ve mimarlık alanları başta olmak üzere alanlarında öncü kadroları ve sanatçıları yetiştirmektedir.

Üniversitemiz, ülkemizin en büyük resim ve heykel koleksiyonuna ev sahipliği yapan bir Müze'ye de sahiptir. İlk adımları 1910'larda atılan, 1937 yılında Atatürk tarafından Akademi'ye tahsis edilen Dolmabahçe Veliâht dairesinde İstanbul Resim ve Heykel Müzesi olarak faaliyete geçen Müze'miz, 2009 yılında ara verdiği faaliyetlerine 2021 Aralık ayı itibariyle yeniden başlamış olup resmi açılışı 9 Ekim 2022 tarihinde gerçekleşmiştir. Müze'mizde bulunan 12 bin civarındaki sanat eseri, tematik sergilerle sanatseverlerle buluşturulmaktadır.

Üniversitemiz, ihtisas alanlarındaki eğitimlerini toplumun geniş kesimlerine ulaştırmak için Beşiktaş Yerleşkesinde konumlanan Sürekli Eğitim Merkezi'nde hizmet vermeyi sürdürmekte; Konservatuvarımızın yarı zamanlı programlarıyla da öğrenimlerini başka okullarda sürdüren yetenekli gençlere ve çocuklara da ulaşmaktadır. Üniversitemiz, İstanbul'un merkezi konumunda bulunan sergi mekanlarında gerek hocalarımızın ve öğrencilerin gerek toplumsal katkı amacıyla desteklediğimiz STK ve vakıfların talepleri doğrultusunda sanatsal etkinliklerini de aktif olarak sürdürmüştür.

Burada sizlere sunmakta olduğumuz rapor, 5018 sayılı Kamu Mali Yönetimi ve Kontrol Kanunu'nun 41'inci maddesinde yer alan "Kamu İdarelerince Hazırlanacak Faaliyet Raporları Hakkında Yönetmelik" uyarınca üniversitemizin ilgili birimleri tarafından hazırlanmıştır. Bu rapor, kamu kaynaklarının etkili ve verimli kullanıldığını hesap verebilirlik ilkesi doğrultusunda şeffaf olarak kamuoyuna sunmak amacı taşır. Raporun hazırlanmasında emeği geçen bütün çalışanlarımıza teşekkür ederim.

Prof. Dr. Handan İNCİ ELÇİ
Rektör

I. GENEL BİLGİLER

A. MİSYON ve VİZYON

Misyon

Sanat, mimarlık ve kültür alanlarında ülkemizin ilk eğitim-öğretim kurumu olma niteliğiyle faaliyet gösteren üniversitemiz, kültürel ve doğal mirasa duyarlı, disiplinlerarası araştırmalara yatkın, yaratıcı, yenilikçi, eleştirel düşünceyi benimsemiş bireyler yetiştirmeyi misyon edinmiştir.

Vizyon

Üniversitemizin vizyonu, sanat, tasarım ve bilimde özgür düşünceyi ve eleştirel yaklaşımı benimsemiş, kültürel mirasına saygılı, evrensel değerlere bağlı bireyler yetiştiren bir kurum olmaktır.

B. YETKİ, GÖREV ve SORUMLULUKLAR

Üniversitemizin görevleri 2547 Sayılı Yükseköğretim Kanununun 12'nci maddesinde sayılmıştır;

Bu kanundaki amaç ve ana ilkelere uygun olarak yükseköğretim kurumlarının görevleri:

- a. Çağdaş uygarlık ve eğitim - öğretim esaslarına dayanan bir düzen içinde, toplumun ihtiyaçları ve kalkınma planları ilke ve hedeflerine uygun ve ortaöğretime dayalı çeşitli düzeylerde eğitim - öğretim, bilimsel araştırma, yayın ve danışmanlık yapmak,
- b. Kendi ihtisas gücü ve maddi kaynaklarını rasyonel, verimli ve ekonomik şekilde kullanarak, milli eğitim politikası ve kalkınma planları ilke ve hedefleri ile Yükseköğretim Kurulu tarafından yapılan plan ve programlar doğrultusunda, ülkenin ihtiyacı olan dallarda ve sayıda insan gücü yetiştirmek,
- c. Türk toplumunun yaşam düzeyini yükseltici ve kamuoyunu aydınlatıcı bilim verilerini söz, yazı ve diğer araçlarla yaymak,
- d. Örgün, yaygın, sürekli ve açık eğitim yoluyla toplumun özellikle sanayileşme ve tarımda modernleşme alanlarında eğitilmesini sağlamak,
- e. Ülkenin bilimsel, kültürel, sosyal ve ekonomik yönlerden ilerlemesini ve gelişmesini ilgilendiren sorunlarını, diğer kuruluşlarla işbirliği yaparak, kamu kuruluşlarına önerilerde bulunmak suretiyle öğretim ve araştırma konusu yapmak, sonuçlarını toplumun yararına sunmak ve kamu kuruluşlarınca istenecek inceleme ve araştırmaları sonuçlandırarak düşüncelerini ve önerilerini bildirmek,
- f. Eğitim - öğretim ve seferberliği içinde, örgün, yaygın, sürekli ve açık eğitim hizmetini üstlenen kurumlara katkıda bulunacak önlemleri almak,
- g. Yörelereindeki tarım ve sanayiinin gelişmesine ve ihtiyaçlarına uygun meslek elemanlarının yetişmesine ve bilgilerinin gelişmesine katkıda bulunmak, sanayi, tarım ve sağlık hizmetleri ile diğer hizmetlerde modernleşmeyi, üretimde artışı sağlayacak çalışma ve programlar yapmak, uygulamak ve yapılanlara katılmak, bununla ilgili kurumlarla işbirliği yapmak ve çevre sorunlarına çözüm getirici önerilerde bulunmak,
- h. Eğitim teknolojisini üretmek, geliştirmek, kullanmak, yaygınlaştırmak,

1. Yükseköğretimin uygulamalı yapılmasına ait eğitim - öğretim esaslarını geliştirmek, döner sermaye işletmelerini kurmak, verimli çalıştırmak ve bu faaliyetlerin geliştirilmesine ilişkin gerekli düzenlemeleri yapmaktır.

C. İDAREYE İLİŞKİN BİLGİLER

1. Fiziksel Yapı

Üniversitemiz İstanbul'da Beyoğlu, Beşiktaş, Şişli, Sarıyer, Büyükdada, Balıkesir'de Marmara Adası, İzmir Birgi ve Sivas Divriği'de bina ve araziye gerek sahibi olarak gerek tahsis haklarıyla kullanmaktadır.

Beyoğlu

- Fındıklı Yerleşkesi; Güzel Sanatlar Fakültesi, Mimarlık Fakültesi, Rektörlük Binası, Sedad Hakkı Eldem Oditoryumu ile 1989 yılında Vakıflar Genel Müdürlüğüne üniversitemize tahsis edilen Zevki Kadın Sıbyan Mektebi binalarını içermektedir.
- Fındıklı Yerleşkesi'nde ayrıca Akademi Kütüphanesi, açık spor alanı, kantin, yemekhane ile ön bahçe ve rıhtım yer almaktadır.
- 2022 yılı içinde, Mimarlık Fakültesi Binası'nı güçlendirme çalışmaları tamamlanmış olup ince işler ve restorasyon imalatları devam etmektedir. 2022-2023 eğitim öğretim yılının bahar döneminde hizmete açılması hedeflenmektedir.
- Sultan Abdülmecid tarafından yaptırılan Nusretiye Kasrı (Tophane Kasrı), 1988 yılından itibaren eğitim ve kültür hizmetlerinde kullanılmak üzere üniversitemize tahsis edilmiştir. Nusretiye Kasrı'nın restorasyon çalışmaları tamamlanmak üzere olup geçici kabul süreci ile ihale kapsamı dışında olan peyzaj çalışmaları devam etmektedir.
- 1993 yılında Tophane-i Amire binası Millî Savunma Bakanlığı tarafından üniversitemize tahsis edilmiş, restorasyonu tamamlandıktan sonra 1998 yılında Tophane-i Amire Sanat ve Kültür Merkezi olarak hizmete girmiştir.
- Üniversitemiz tarafından akademik ve idari birimlerinin hizmet yeri ihtiyacının karşılanması amacıyla Fındıklı Bilezikçi Sokak'ta bulunan bina deprem vb. durumlarda oluşabilecek tehlikeler dolayısıyla kullanılamamaktadır. Söz konusu yapının yıkılarak yeniden inşa edilmesi planlanmış olup proje ve yaklaşık maliyet çalışmaları tamamlanmak üzeredir. 2023 Yılı Yatırım Programında yer verilmesi halinde ihalesinin yapılarak aynı yıl içinde tamamlanması hedeflenmektedir.
- Beyoğlu İlçesi Kılıçalıpaşa Mahallesi'nde bulunan İmalat-ı Harbiye Usta Mektebi parseli, Mimar Sinan Uygulama ve Araştırma Merkezi ve Müzesi yapılmak üzere Büyükşehir Belediyesi Başkanlığı tarafından 12 Mart 2012 tarihinde üniversitemize tahsis edilmiştir.
- Dolmabahçe Sarayı Velihaht Dairesi'nde bulunan İstanbul Resim ve Heykel Müzesi, Salıpazarı 5 nolu Antrepo Binasında mevcut yapı strüktürü kullanılarak yeniden inşa edilmiş olup 9 Ekim 2022 tarihinde resmi olarak hizmete açılmıştır.
- Mülkiyeti Süheyl Bey Vakfına ait olan Süheyl Bey Camisi'nin alt katı kitap satış yeri olarak kullanılmak üzere Kültür ve Tabiat Varlıklarını Koruma Kurulu tarafından onaylanmış projeleri doğrultusunda 06 Haziran 2020 tarihinde üniversitemize tahsis edilmiştir.
- Ayrıca Beyoğlu İlçesi'nde Güzel Sanatlar Fakültesi Ek Binası, Grafik Tasarım Araştırma Uygulama Merkezi Binası ile Salıpazarı İdari Birimler Binası yer almaktadır.

Beşiktaş

- Beşiktaş Yerleşkesi'nde Sürekli Eğitim Merkezi ile bazı idari ve akademik birimler yer almaktadır.
- Üniversitemiz İstanbul Devlet Konservatuarı Millî Saraylar Baltacılar Dairesi'nde bulunmaktadır.
- Güzel Sanatlar Fakültesi'nin Balmumcu'da bulunan Sinema Televizyon Bölümü ile Prof. Sami Şekeroğlu Sinema TV Araştırma Merkezi 'nin bulunduğu Üniversitemiz binasında yapılan tetkikler sonucunda deprem dayanımının yetersiz olduğu tespit edilmiş olup söz konusu yapıların yıkılarak yeniden inşa edilmesi planlanmıştır. Proje çalışmaları devam etmektedir.
- Beşiktaş ilçesinde toplam 4.500 m² büyüklüğünde Ortaköy Kız Öğrenci Yurdu hizmet vermektedir.
- 2021 yılında Üniversitemize tahsis edilen, 24.373 m² parsel alanına sahip Dolmabahçe Yerleşkesi bulunmaktadır.

Şişli	<ul style="list-style-type: none">• Bomonti Yerleşkesi 54.000 m² kapalı alana sahiptir.• Fen-Edebiyat Fakültesi, İstanbul Devlet Konservatuarı'nın Çağdaş Dans Ana Sanat Dalı, Güzel Sanatlar Fakültesi'nin Sanat Eserleri Konservasyonu ve Restorasyonu Bölümü, Kültür Varlıklarını Koruma ve Onarım Yüksekokulu, Meslek Yüksekokulu, Kültür Varlıkları ve Sanat Eserleri Malzeme Uygulama ve Araştırma Merkezi ve Rektörlüğe Bağlı Bölümler, Merkez Laboratuvarı ile bazı idari birimler bulunmaktadır.
Sarıyer	<ul style="list-style-type: none">• Kilyos, Sarıyer Gümüşdere Köyü'nde Rektörlük Araştırma Merkezi bulunmaktadır.
Büyükdada	<ul style="list-style-type: none">• Bağış yoluyla Üniversitemize geçen dairenin, sanatsal etkinlikler amacıyla kullanılması için gerekli planlamalar yapılacaktır.
İzmir / Birgi	<ul style="list-style-type: none">• Sandıkoğlu Konağı restorasyonu 2018 yılında tamamlanmıştır. Kültürel ve sanatsal etkinlikler amacıyla kullanılması için gerekli planlamalar yapılacaktır.
Sivas / Divriği	<ul style="list-style-type: none">• Üniversitemize tahsis edilmiş olan geleneksel yapı, bölgenin mimari yapısını incelemek üzere yaz okulu faaliyetlerinde kullanılmak üzere hizmet verecektir.
Balıkesir / Marmara Adası	<ul style="list-style-type: none">• Satın alma usulü ile Üniversitemize kazandırılan arazide taş ustaları yetiştirme ve Üniversitemizin Heykel Bölümü öğrencileri için yaz okulu amacıyla kullanılması planlanmaktadır.

Şekil 1: Fiziksel Alanlar - Buldukları Yerler

Üniversitemizin eğitim-öğretim faaliyetlerini sürdürdüğü taşınmazlarla ilgili kapalı alanlar ve kullanım şekli Tablo 1'de gösterilmiştir.

Sıra	Birim	Belediye	Taban Alanı (m ²)	Toplam Kapalı Alan (m ²)	Mülkiyet Ve Tahsis Şekli	Kullanım Amacı	İdari Alanlar (m ²)	Öğretim Alanları (m ²)		Sosyal Alanlar (m ²)		Spor Alanları (m ²)	
								Derslik – Laboratuvar-Salon	Kantin/ Yemekhane	Yurt	Açık	Kapalı	
1	Fındıklı Yerleşkesi (Cemile Sultan Sarayı)	Beyoğlu	2.530	8.100	Milli Emlak	Öğretim-Kültür-İdari	500	7.600	-	-	-	-	-
2	Fotoğraf Bölümü Binası	Beyoğlu	209	866	Milli Emlak	Öğretim-Kültür-İdari	-	866	-	-	-	-	-
3	Heykel Ana Sanat Dalı Binası	Beyoğlu	900	1.108	Milli Emlak	Öğretim-Kültür-İdari	180	928	-	-	-	-	-
4	Selamlık Köşkü (Rektörlük Binası)	Beyoğlu	491	943	Milli Emlak	Öğretim-Kültür-İdari	943	-	-	-	-	-	-
5	Akademi Kütüphanesi - Kantin- Öğrenci Yemekhanesi	Beyoğlu	950	1.450	Milli Emlak	Öğretim- Kültür-Sosyal	-	875	575	-	-	-	-
6	Fındıklı Yerleşkesi (Münire Sultan Sarayı)	Beyoğlu	2.530	8.600	Milli Emlak	Öğretim	300	8.000	300	-	150	-	-
7	Yemekhane	Beyoğlu	871	871	Milli Emlak	Sosyal	-	-	871	-	-	-	-
8	Sedad Hakkı Eldem Oditoryumu	Beyoğlu	642	642	Milli Emlak	Öğretim- Kültür	-	642	-	-	-	-	-
9	Zevk-i Kadın Sıbyan Mektebi	Beyoğlu	180	360	Vakıflar Genel Md.	Öğretim- Kültür	180	180	-	-	-	-	-
10	Güzel Sanatlar Fakültesi Ek Binası	Beyoğlu	176	1.496	MSGSU	Öğretim- Kültür	374	1.122	-	-	-	-	-
11	Geleneksel Türk Sanatları Binası	Beyoğlu	123	1.000	MSGSU	Öğretim- Kültür	100	800	100	-	-	-	-
12	Nusretiye Kasrı (Tophane Kasrı)	Beyoğlu	172	344	Milli Emlak	Öğretim-Kültür-İdari	150	194	-	-	-	-	-
13	Tophane-i Amire Kültür ve Sanat Merkezi	Beyoğlu	1.855	1.855	Milli Emlak	Kültür	100	1.755	-	-	-	-	-
14	Grafik Tasarım Uygulama ve Araştırma Merkezi Binası	Beyoğlu	40	200	Milli Emlak	Öğretim- Kültür	-	200	-	-	-	-	-
15	Salı Pazarı İdari Bina	Beyoğlu	175	1.225	Kiralık	İdari	1.225	-	-	-	-	-	-
16	İstanbul Resim ve Heykel Müzesi	Beyoğlu	4.470	28.685	T.D.İ.	Kültür	2.000	24.685	2.000	-	-	-	-
17	Süheyl Bey Camii Alt Katı (Kitap Satış)	Beyoğlu	40	40	Vakıflar Gen. Md.	Öğretim-Kültür	40	-	-	-	-	-	-
18	Beşiktaş Yerleşkesi	Beşiktaş	870	4.350	MSGSU	Öğretim-Kültür	1.895	2.305	150	-	-	-	-
19	Baltacılar Dairesi (İstanbul Devlet Konservatuarı Binası)	Beşiktaş	1.675	3.000	Milli Saraylar	Öğretim-Kültür-İdari	300	2.450	250	-	-	-	-
20	Balmumcu Yerleşkesi	Beşiktaş	4.000	9.710	Milli Emlak	Öğretim-Kültür-İdari	600	8.800	310	-	-	-	-
21	Dolmabahçe Yerleşkesi	Beşiktaş	3.670	4.818	Milli Emlak	Öğretim-Kültür-İdari	500	4.318	-	-	-	-	-
22	Ortaköy Kız Öğrenci Yurdu	Beşiktaş	970	4.500	Milli Emlak	Sosyal	470	-	500	3.530	-	-	-
23	Bomonti Yerleşkesi	Şişli	2.764	54.000	MSGSU	Öğretim-Kültür-İdari	13.320	39.780	1.400	-	-	-	500
24	Rektörlük Araştırma ve Uygulama Merkezi	Sarıyer	743	1.009	Milli Emlak	Uygulamalı Öğretim-Sosyal	150	609	250	-	-	-	-
25	Birgi Sandıközü Konağı	İzmir/Birgi	170	340	Hazine ve Maliye Bakanlığı	Uygulamalı Öğretim-Sosyal	70	-	-	-	-	-	-
26	Divriği (Yaz Okulu)	Sivas/Divriği	-	-	Divriği Kaymakamlığı	Uygulamalı Öğretim-Sosyal	-	-	-	-	-	-	-
27	Avşa (Yaz Okulu)	Balıkesir	1.167	-	MSGSU	Uygulamalı Öğretim-Sosyal	-	-	-	-	-	-	-
28	Marmara Adası (Yaz Okulu)	Balıkesir	22.340	-	MSGSU	Uygulamalı Öğretim-Sosyal	-	-	-	-	-	-	-
29	Büyükkada (Sergi Mekanı)	İstanbul	-	70	MSGSU	Sosyal	70	-	-	-	-	-	-

Tablo 1: Üniversitenin Kullanımında Olan ve Mülkiyet Durumuna Göre Fiziki Alanları (m²)

Yerleşke Adı	Eğitim	Sağlık	Barınma	Beslenme	Kültür	Spor	Diğer	Toplam
Fındıklı Merkez Kampüs	16.749	184	-	1.746	2.849	-	1.461	22.989
Salıpazarı	2.073	-	-	-	28.685	-	1.639	32.397
Tophane	200	0	0	-	1.855	-	344	2.399
Beşiktaş	17.873	80	0	710	741	-	2.474	21.878
Bomonti	38.950	80	0	1.400	2.250	500	10.820	54.000
Ortaköy	-	-	3.530	500	-	-	470	4.500
Kilyos	609	0	150	250	-	-	-	1.009
Birgi	-	-	340	-	-	-	-	340
Divriği	-	-	-	-	-	-	-	-
Adalar	-	-	-	-	-	-	70	70
Toplam	76.454	344	4.020	4.606	36.380	500	17.278	139.582

Tablo 2: Üniversitemizin Eğitim-Öğretim Faaliyetlerini Sürdüğü Taşınmazlarla İlgili Kapalı Alanlar ve Kullanım Şekli (m2)

1.1 Eğitim Alanları Derslikler

Eğitim Alanı	Kapasitesi 0-50	Kapasitesi 51-75	Kapasitesi 76-100	Kapasitesi 101-150	Kapasitesi 151-250	Kapasitesi 251-Üzeri
Amfi	-	2	1	-	-	-
Sınıf	116	25	-	1	5	-
Bilgisayar Laboratuvarı	5	-	-	-	-	-
Sayısal Tasarım Laboratuvarı	3	-	-	-	-	-
Diğer Laboratuvar	7	-	-	-	-	-
Toplam	126	27	-	1	5	-

Tablo 3: Eğitim Alan Sayıları

1.2. Sosyal Alan

1.2.1. Kantinler ve Kafeteryalar

Kantin Sayısı : 4 Adet
Kantin Alanı : 773 m²

1.2.2. Yemekhaneler

Öğrenci yemekhane Sayısı: 2 Adet Öğrenci
Yemekhane Alanı: 1000 m² Öğrenci
Yemekhane Kapasitesi: 800 Kişi Personel
Yemekhane Sayısı: 3 Adet Personel
Yemekhane Alanı: 470 m² Personel
Yemekhane Kapasitesi: 260 Kişi
Öğrenci ve Personel ortak yemekhane Sayısı: 3 Adet
Öğrenci ve Personel ortak yemekhane Alanı: 600 m²
Öğrenci ve Personel ortak yemekhane Kapasitesi: 260 Kişi

1.2.3. Öğrenci Yurtları

	Yatak Sayısı 1-2	Yatak Sayısı 3	Yatak Sayısı 4	Yatak Sayısı 5 - Üzeri
Oda Sayısı	19	21	37	-
Alanı m ²	205,5	346,5	904	-

Tablo 4:Kız Öğrenci Yurdu

1.2.4. Spor Tesisleri

Kapalı Spor Tesisleri Sayısı: 1 Adet
Kapalı Spor Tesisleri Alanı: 500 m²
Açık Spor Tesisleri Sayısı: 1 Adet
Açık Spor Tesisleri Alanı: 150 m²

1.2.5. Sinema Salonu ve Oditoryum

Sinema Salonu Sayısı: 1 Adet
Sinema Salonu Alanı: 400 m²
Sinema Salonu Kapasitesi: 366 Kişi

Oditoryum Sayısı: 1 Adet
Oditoryum Alanı: 642 m²
Oditoryum Kapasitesi: 285 Kişi

1.2.6. Öğrenci Kulüpleri

Öğrenci Kulüpleri Sayısı: 29 Adet
Öğrenci Kulüpleri Alanı: 206 m²

1.2.7. Okul Öncesi ve İlköğretim Okulu Alanları

İlköğretim Okulu Sayısı: 1 Adet
İlköğretim Okulu Alanı: 131 m²
İlköğretim Okulu Kapasitesi: 245 Kişi

1.3 Ambar Alanları

Ambar Sayısı: 10 Adet
Ambar Alanı: 905,64 m²

1.4 Arşiv Alanları

Arşiv Sayısı: 16 Adet
Arşiv Alanı: 237,77 m²

1.5 Atölyeler

Atölye Sayısı: 77 Adet
Atölye Alanı: 5.588 m²

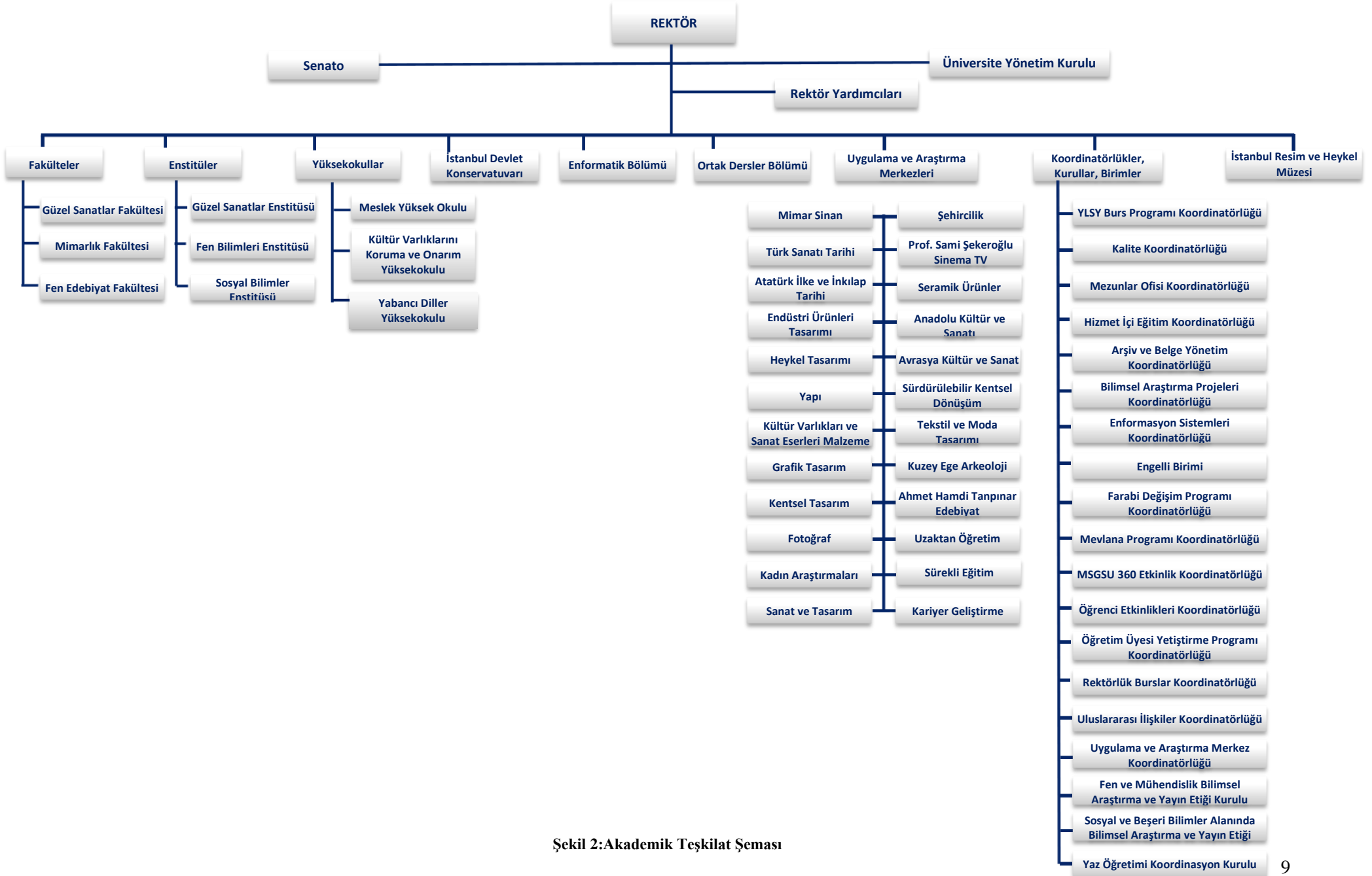
2. Teşkilat Yapısı

Mimar Sinan Güzel Sanatlar Üniversitesinin yönetim ve organizasyonu 2547 sayılı yasa hükümlerine göre belirlenmiştir. Üniversitenin yönetim organları Rektör, Üniversite Senatosu ve Üniversite Yönetim Kuruludur.

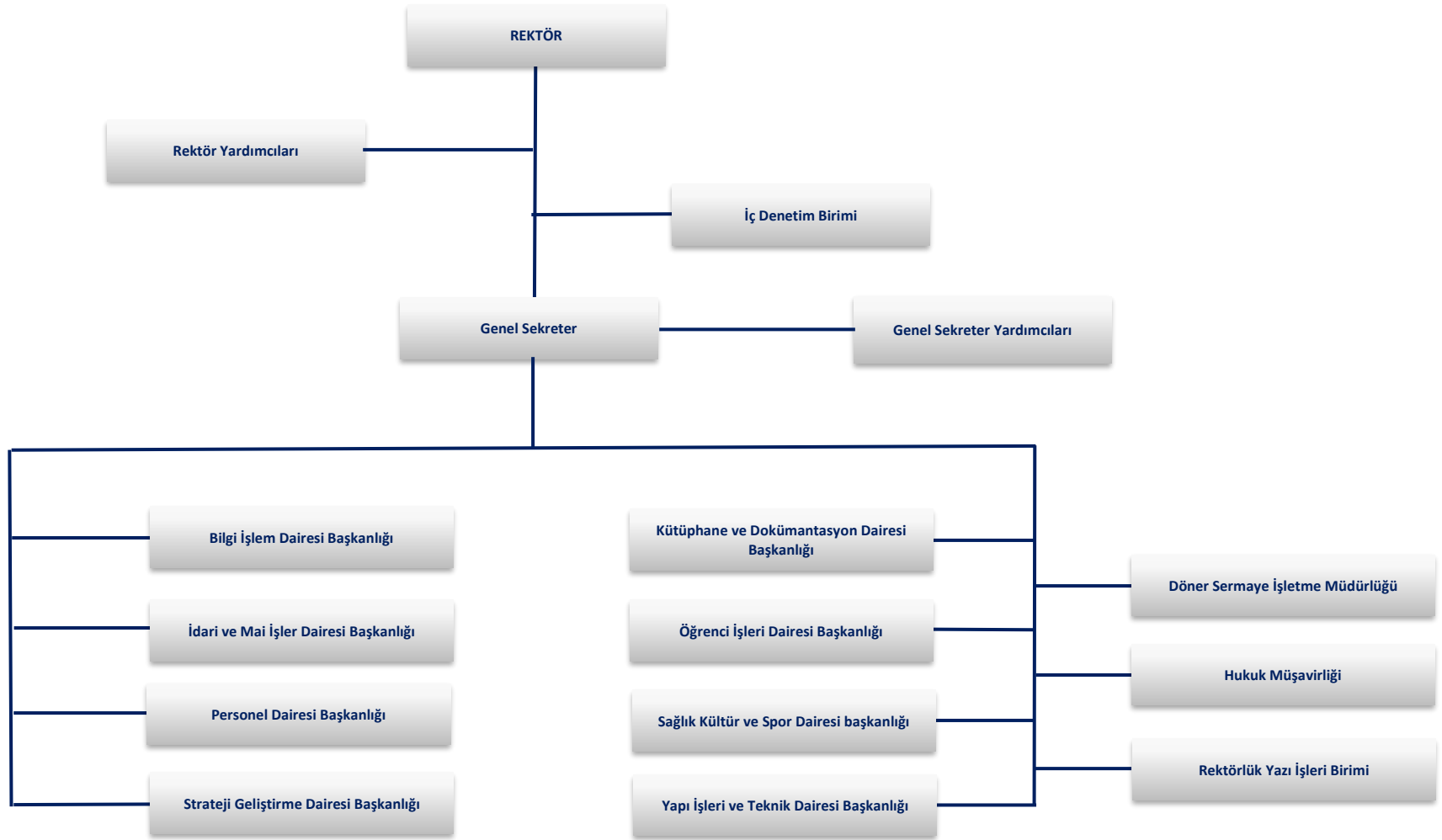
Rektör Cumhurbaşkanınca atanır. Rektör, üniversite veya yüksek teknoloji enstitüsü tüzel kişiliğini temsil eder. Rektör, çalışmalarında kendisine yardım etmek üzere, üniversitenin aylıklı profesörleri arasından en çok üç kişiyi rektör yardımcısı olarak seçer.

Senato, rektörün başkanlığında, rektör yardımcıları, dekanlar ve her fakülteden, fakülte kurullarınca üç yıl için seçilecek birer öğretim üyesi ile rektörlüğe bağlı enstitü ve yüksekokul müdürlerinden teşekkül eder. Senato, üniversitenin akademik organı olarak işlev görür. Bu kapsamda üniversitenin eğitim - öğretim, bilimsel araştırma ve yayın faaliyetlerinin esasları hakkında karar almak ve Üniversite Yönetim Kuruluna üye seçmek temel görevleri arasındadır.

Üniversite Yönetim Kurulu; rektörün başkanlığında dekanlardan, üniversiteye bağlı değişik öğretim birim ve alanlarını temsil edecek şekilde senatoca dört yıl için seçilecek üç profesörden oluşur. Üniversite Yönetim Kurulu idari faaliyetlerde rektöre yardımcı bir organ olarak işlev görmektedir. Üniversitenin teşkilat yapısı Şekil 2 ve 3’de gösterilmiştir.



Şekil 2: Akademik Teşkilat Şeması



Şekil 3:İdari Teşkilat Şeması

KURUMSAL TARİHÇE

- Üniversitemiz, Mekteb-i Sanayi-i Nefise-i Şahane adıyla, Ticaret Nezareti'ne bağlı olarak resim, heykel, mimarlık ve hakkâklık alanlarında eğitim verecek yüksekokul olarak II. Abdülhamid'in emriyle kuruldu (1 Ocak 1882).
- Okulun kurucu müdürü ressam Osman Hamdi Bey'in yönetiminde 02 Mart 1883 tarihinde İstanbul Arkeoloji Müzesi karşısında inşa edilen binasında 8 kişilik öğretim kadrosu ve 20 öğrencisi ile önce Resim, daha sonra Heykel ve Mimarlık alanında öğretime başladı.
- 1914 yılında kadınlara yönelik ilk sanat okulu olan İnas Sanayi-i Nefise Mektebi de açıldı ve iki mektep İnas Sanayi-i Nefise Mektebi müdürü olan Cemil Bey'in zamanında (1921-1925) birleştirildi.
- Sanayi-i Nefise Mektebi, 1926 yılında Osmanlı İmparatorluğu döneminde "Meclisi Mebusan" binası olarak kullanılan Fındıklı'daki Cemile Sultan Sarayı'na taşındı.
- 1928 yılında Güzel Sanatlar Akademisi adını aldı ve böylece Akademi unvanına sahip ilk yükseköğretim kurumu oldu.
- 20 Eylül 1937 yılında Atatürk'ün emriyle Dolmabahçe Sarayı'nın Veliht Dairesi'nde Akademi bünyesinde İstanbul Resim ve Heykel Müzesi açıldı. 1969 yılında 1172 sayılı Devlet Güzel Sanatlar Akademileri Kanunu'nun kabul edilmesiyle birlikte bilimsel özerkliğe kavuşan Kurum, İstanbul Devlet Güzel Sanatlar Akademisi adını aldı.
- Aynı yıl Türk Film Arşivi, Güzel Sanatlar Akademisi'ne bağlandı ve adı İstanbul Devlet Güzel Sanatlar Akademisi Film Arşivi oldu.
- 1976'da Türk Tezyinî Sanatlar Bölümü'nün adı Geleneksel Türk El Sanatları Bölümü olarak değişti ve Türk Film Arşivi, Sinema-TV Enstitüsü'ne dönüştürüldü, Gayrettepe'de inşa edilen binaya taşındı ve Türkiye'de ilk kez sinema eğitimine başlandı.
- 4.11.1981 tarihinde kabul edilen 2547 Sayılı Yükseköğretim Kanunu ve bu kanunun gereği olarak 20.7.1982'de çıkarılan Kanun Hükmünde Kararname ile Türkiye'deki tüm yüksek öğretim kurumları Yüksek Öğretim Kurulu çatısı altında toplandı. Bu kanunla İstanbul Devlet Güzel Sanatlar Akademisi, 1982'de üniversiteye dönüşerek Mimar Sinan Üniversitesi adını aldı. Bünyesinde Güzel Sanatlar Fakültesi, Mimarlık Fakültesi, Fen Edebiyat Fakültesi, Fen Bilimleri Enstitüsü ve Sosyal Bilimler Enstitüsü olarak 3 Fakülte ile 2 Enstitü oluşturuldu.
- Kültür ve Turizm Bakanlığına bağlı olan İstanbul Devlet Konservatuarı da üniversiteye katıldı ve 1987 yılında Beşiktaş'taki binasına taşındı.
- 1988'de Meslek Yüksekokulu açıldı ve Moda-Konfeksiyon programı eğitim-öğretime başladı.
- 2004 yılında Üniversitenin adı Mimar Sinan Güzel Sanatlar Üniversitesi olarak değiştirildi.
- 1882 yılına dayanan köklü geçmişi ile ülkemizin sanat alanında ilk eğitim kurumu olan üniversitemiz Türkiye'nin çağdaşlaşma sürecinde öncü kadroları yetiştirdiği gibi, günümüzde de ülkemizin ihtisaslaşma alanına bağlı olarak sanat, tasarım ve kültür ortamını beslemeye ve geliştirmeye devam ediyor.

3. Teknoloji ve Bilişim Altyapısı

3.1. Yazılımlar

Sıra	Yazılım Listesi	Açıklama
1	Adobe Ürünleri (Tüm uygulamalar paketi)	Photoshop, Acrobat Reader, Illustrator vb. Adobe yazılımlarını içeren pakettir.
2	Akıllı Kart ve Yemekhane Otomasyonu	Kurumdaki tüm akademik ve idari personeller ile öğrencilerin giriş-çıkış takibini ve yemekhane ile kantinlerden temassız ödemeyle alışveriş yapmalarını sağlamaktadır.
3	Anket Otomasyonu	Kurumumuz anketlerinin düzenlendiği programdır.
4	Autodesk Ürünleri	Genellikle mimarlıkta kullanılan, içinde Autocad uygulamasını da barındıran, bulut üzerinden erişilebilen çeşitli tasarım programları paketidir.
5	Coslat Hotspot VPN Yazılımı	Ortaköy Kız Öğrenci Yurdu'nda kalan öğrencilerin güvenli bir şekilde internete girebilmelerini ve log kayıtlarının tutulmasını sağlamaktadır.
6	Dspace	Kütüphane ve Dokümantasyon Daire Başkanlığı'nın kullandığı kurum bünyesinde üretilen bilgi kaynaklarını depolamakta ve korumakta, açık erişime sunulmaktadır.
7	EBYS (Elektronik Belge Yönetim Sistemi)	Resmi yazışmaların dijital olarak üretilmesini, iletilmesini ve arşivlenmesini sağlamaktadır.
8	Ek Ders Otomasyonu	Öğretim görevlileri ve üyelerinin ders yükü haricinde verdikleri derslerin mali hesaplarının yapıldığı yazılımdır.
9	Fortianalyzer	Firewall cihazımızda bulunan logların belirli bir süre boyunca saklanmasını ve raporlanmasını sağlamaktadır.
10	Gelen/Giden Evrak Takibi Yazılımı	Birimlerin kendi içlerinde haricen kullandıkları evrak kayıt sistemidir. (2023 itibarı ile kullanımına son verilmiştir.)
11	Gösterge Yönetim Sistemi (Unimetrics)	Üniversitemizin kalite çalışmalarında kullandığı göstergelerin kaydedildiği yazılımdır.
12	Kaspersky Antivirüs Yazılımı	Üniversitemiz bilgisayar ve sunucularının virüslere karşı korunmasını sağlayan antivirüs yazılımdır.
13	Kütüphane Otomasyon Programı (Bomonti)	Bomonti Yerleşkesi Kütüphanesi'nin mevcut kitaplarının envanter bilgilerinin saklandığı, okuyuculara ödünç ve iade sistemlerinin yürütüldüğü yazılımdır.
14	Kütüphane Otomasyon Programı (Yordam BT)	Fındıklı Yerleşkesi Kütüphanesi'nin mevcut kitaplarının envanter bilgilerinin saklandığı, okuyuculara ödünç ve iade sistemlerinin yürütüldüğü yazılımdır.
15	Linux Redhat / Linux Ubuntu	Bazı özel sunuculara kurulmuş olan açık kaynak kodlu işletim sistemidir.
16	Logsign Yazılımı	5651 sayılı Yasa gereğince 2 yıl boyunca zaman damgalı olarak saklamak zorunda olduğumuz tüm logların arşivlendiği yazılımdır.
17	MathWorks – Matlab Lisansı	Mühendislik alanında kullanılan bir programlama dili ve yardımcı aracıdır.
18	Microsoft Windows İşletim Sistemleri	Kullanıcı bilgisayarlarına kurduğumuz işletim sistemidir.
19	Microsoft Office Yazılımları (2010, 2016, Ofis365)	İçeriğinde Word, Excel, Powerpoint ve birçok programları barındıran yazılım paketleridir.
20	Microsoft SQL Server	Bazı Windows tabanlı özel sunucularımıza kurulmuş olan veri tabanı yazılımıdır.
21	Müze Arşiv Sistemi	İstanbul Resim ve Heykel Müzesi envanter bilgilerinin tutulduğu yazılımdır.
22	Online Başvuru ve İlan Otomasyonu	Üniversitemize özellikle yüksek lisans ve doktora vb. başvurularının alındığı sistemdir.
23	Oracle Veritabanı	Öğrenci Otomasyon sistemi verilerinin tutulduğu veri tabanı yazılımdır.
24	Öğrenci Otomasyonu	Öğrenci verilerinin girildiği ve işlendiği yazılımdır.
25	Personel (Web Özlük) Otomasyonu	Tüm personellerimizin verilerinin girildiği ve işlendiği yazılımdır.
26	Stok Takip Yazılımı	Tüm kantinlerimizin ürün envanter bilgilerinin tutulduğu ve işlendiği yazılımdır.
27	My SQL Veritabanı	Bazı özel sunucularımıza kurulmuş olan veri tabanı yazılımıdır.
28	Talep Yönetim Sistemi	Kurumumuzda bulunan tüm akademik ve idari personellerimizle öğrencilerimizin istek, öneri ve şikâyetlerini dijital olarak hızlıca ilgili birime iletebildiği yazılımdır.
29	TiSoft Yemek Programı	Sağlık, Kültür ve Spor Daire Başkanlığı'nın kullandığı yemek listelerinin belirli bir standardın üstünde hazırlanmasını sağlayan yazılımdır.
30	ULİK Otomasyonu	Uluslararası İlişkiler Ofisinin kullanmakta olduğu otomasyon sistemidir.
31	VM Backup Yazılımı	Sanal sunucularımızın periyodik olarak yedeklerinin alındığı sistemdir.
32	VMware Vcenter	Sanal sunucularımızı yönettiğimiz sistemdir.

Tablo 5:Yazılım Listesi

3.2. Bilgi ve Teknolojik Kaynaklar Sayısı

Bilgisayar	1.647
Taşınabilir Bilgisayar	476
Projeksiyon	267
Fotokopi Makinesi	67
Fotoğraf Makinesi	83
Kamera	81
Faks Makinası	12
Tarayıcı	95
Yazıcı	488
Televizyon	108
Slayt Makinesi	6
Baskı Makinesi	3
Toplam	3.333

Tablo 6: Bilgi ve Teknolojik Kaynaklar Sayısı

3.3. Kütüphane ve Açık Erişim Kaynakları

Üniversitemizde Akademi Kütüphanesi, Fen Edebiyat Fakültesi Kütüphanesi, Prof. Sami ŞEKEROĞLU Sinema-TV Merkezi Kütüphanesi, İstanbul Devlet Konservatuvarı Kütüphanesi ile İstanbul Resim ve Heykel Müzesi Kütüphanesi olmak üzere beş kütüphane hizmet vermektedir.

Kütüphanelerimizde mimarlık ve güzel sanatlar konuları ağırlıklı olmak üzere toplam 158.398 adet basılı kitap / tez / süreli yayın / kitap dışı materyal, eğitim-öğretim alanlarımızı destekleyici konuları içeren 58 adet veri tabanı ile 325.850 adet e-kitap, 84.894 adet e-dergiye tam metin erişim imkânı bulunmaktadır.

Kütüphane kataloğu aracılığıyla kullanıcılar tüm kütüphane kaynaklarının bibliyografik bilgilerine ve elektronik kaynaklara (veri tabanlarına) tam metin erişim sağlayabilmektedir.

Kampüs dışından/uzaktan e-kütüphane portalımız (<http://ekutuphane.msgsu.edu.tr>) aracılığıyla erişim imkânı sunulmaktadır.

	Kitap		Süreli Yayın		Tam Metin E-Kitap	Tam Metin E-Dergi	Tez	Veri Tabanı		Müzik Notası
	Türkçe	Yabancı	Türkçe	Yabancı				Tam Metin	Bibliyografik	
Akademi Kütüphanesi	42.635	27.906	341	293	325.850	84.894	4.480	36	22	6.458
Fen-Edebiyat Fakültesi Kütüphanesi	46.893	7.735	271	81						
Prof. Sami ŞEKEROĞLU Sinema-TV Merkezi Kütüphanesi	10.685	2.773	27	-						
İstanbul Devlet Konservatuvarı Kütüphanesi	1.139	-	18	12						
İstanbul Resim ve Heykel Müzesi Kütüphanesi	1.118	1.755	21	16						
Toplam	102.470	40.169	678	402	325.850	84.894	4.480	36	22	6.458

Tablo 7: Kütüphane ve Açık Erişim Kaynakları

İstanbul Resim ve Heykel Müzesi Envanteri					
Resim	Heykel	İkon	Hat	Seramik	Enstalasyon
10.497	719	10	182	257	1

Tablo 8:İstanbul Resim ve Heykel Müzesi Envanteri

Prof. Sami ŞEKEROĞLU Sinema-TV Uygulama ve Araştırma Merkezi Envanteri			
Pelikül	Afiş	Fotoğraf	Film Malzemesi (Elektronik)
10.000	2.400	19.074	960
16 Adet "Sinema Feneri" (Büyük boy afiş) arşivimize kazandırılmıştır.			

Tablo 9:Prof. Sami ŞEKEROĞLU Sinema-TV Uygulama ve Araştırma Merkezi Envanteri

3.4. Taşıtlar

Taşıt Kodu	Taşıtın Cinsi	Mevcut Taşıt Sayısı
T02	Binek Otomobil	7
T03	Station-Wagon	1
T05	Minibüs (Sürücü dahil en fazla 15 kişilik)	4
T07	Pick-up (Kamyonet Şoför dahil 3 veya 6 kişilik)	3
T10	Midibüs (Sürücü dahil en fazla 26 kişilik)	2
T11/b	Otobüs (Sürücü dahil en az 41 kişilik)	2
T09	Panelvan	1
Toplam		20

Tablo 10: Taşıt Sayısı

4. İnsan Kaynakları

4.1. Akademik Personel

	Kadroların Doluluk Oranına Göre		
	Dolu	Boş	Toplam
Profesör	139	41	180
Doçent	106	65	171
Doktor Öğretim Üyesi	174	116	290
Öğretim Görevlisi	86	30	116
Araştırma Görevlisi	133	91	224
TOPLAM	638	343	981

Tablo 11:Akademik Personel Kadro Dağılımı

4.2. Yabancı Uyrıklı Akademik Personel

Unvan	Geldiği Ülke	Çalıştığı Akademik Birim/Bölüm
Profesör	ABD	Fen Edebiyat Fakültesi
Öğretim Görevlisi	Azerbaycan	İstanbul Devlet Konservatuvarı
Öğretim Görevlisi	Bulgaristan	İstanbul Devlet Konservatuvarı
Öğretim Görevlisi	Özbekistan	İstanbul Devlet Konservatuvarı
Toplam	4	

Tablo 12: Yabancı Uyrıklı Akademik Personel Dağılımı

4.3. Diğer Üniversitelerle İlişkiler Kapsamında Görevlendirilen Akademik Personel

Üniversitemiz akademik birimlerinde, özellikle İstanbul kentinde yer alan Devlet ve Vakıf üniversitelerinde 2547 sayılı Yasanın 40/a maddesi uyarınca; eğitim ve öğretim faaliyetlerindeki kaliteyi arttırmak, akademik işbirliği ve ortak çalışmalarını güçlendirmek amacıyla akademik personel görevlendirmeleri yapılmaktadır.

Akademik Unvan	Görevlendirilen Akademik Personel Sayısı	Bağlı Olduğu Bölüm	Programı (Lisansüstü, Lisans, Önlisans)	Görevlendirildiği Üniversite
Prof. Dr.	1	Eğitim Bilimleri	Lisans	İstanbul Kültür Üniversitesi
Prof. Dr.	1	Felsefe	Lisans	Özyeğin Üniversitesi
Prof. Dr.	1	Felsefe	Lisans	Biruni Üniversitesi
Prof. Dr.	2	İstatistik	Lisans	Maltepe Üniversitesi
Prof. Dr.	1	İstatistik	Lisans	İstanbul Yeditepe Üniversitesi
Prof. Dr.	1	İstatistik	Lisans	Bahçeşehir Üniversitesi
Prof. Dr.	1	Sanat Tarihi	Lisans	Tekirdağ Namık Kemal Üniversitesi
Prof. Dr.	1	Sanat Tarihi	Lisans	İstanbul Kültür Üniversitesi
Prof. Dr.	1	Sanat Tarihi	Lisans	FMV Işık Üniversitesi
Prof. Dr.	1	Sosyoloji	Lisans	Bilgi Üniversitesi
Prof. Dr.	1	İç Mimarlık	Lisans	İstinye Üniversitesi
Prof. Dr.	1	Mimarlık	Lisans	İstanbul Üniversitesi
Prof. Dr.	1	Mimarlık	Lisans	Fatih Sultan Mehmet Vakıf Üniversitesi
Prof. Dr.	3	Mimarlık	Lisans	İstanbul Medipol Üniversitesi
Prof. Dr.	1	Mimarlık	Lisans	Yeditepe Üniversitesi
Prof. Dr.	1	Mimarlık	Lisans	Marmara Üniversitesi
Prof. Dr.	1	İç Mimarlık	Lisans	İstanbul Atlas Üniversitesi
Prof. Dr.	1	Mimarlık	Lisans	İstanbul Sabahattin Zaim Üniversitesi
Prof. Dr.	1	Mimarlık	Lisans	İstanbul Ticaret Üniversitesi
Prof. Dr.	1	Mimarlık	Lisansüstü	Fatih Sultan Mehmet Vakıf Üniversitesi
Prof.	1	İç Mimarlık	Lisans	Beykoz Üniversitesi
Prof.	1	Grafik Tasarım	Lisans + Lisansüstü	Yeditepe Üniversitesi
Doç. Dr.	1	Mimarlık	Lisans	İstanbul Aydın Üniversitesi
Doç. Dr.	1	İç Mimarlık	Lisans	İstanbul Gedik Üniversitesi
Doç. Dr.	1	Mimarlık	Lisans	İstanbul Gedik Üniversitesi
Doç. Dr.	1	İç Mimarlık	Lisans	FMV Işık Üniversitesi
Doç. Dr.	1	İç Mimarlık	Lisans	Bahçeşehir Üniversitesi
Doç. Dr.	1	Batı Dilleri ve Edebiyatları	Lisans	İstanbul Bilgi Üniversitesi
Doç. Dr.	2	Eğitim Bilimleri	Lisans	Marmara Üniversitesi
Doç. Dr.	1	Felsefe	Lisans	Üsküdar Üniversitesi
Doç. Dr.	2	İstatistik	Lisans	İstanbul Kültür Üniversitesi
Doç. Dr.	1	Sosyoloji	Lisans	Beykent Üniversitesi
Doç. Dr.	1	Tarih	Lisans	İstanbul Aydın Üniversitesi
Doç. Dr.	1	Endüstriyel Tasarım	Lisans	İstanbul Aydın Üniversitesi
Doç. Dr.	1	Endüstriyel Tasarım	Lisans	Yeditepe Üniversitesi
Doç. Dr.	1	Mimarlık	Lisans	Altınbaş Üniversitesi
Doç. Dr.	2	Mimarlık	Lisans	Işık Üniversitesi
Doç. Dr.	1	Şehir ve Bölge Planlama	Lisans	İstanbul Aydın Üniversitesi
Doç. Dr.	1	Mimari Restorasyon	Önlisans	Maltepe Üniversitesi

Doç. Dr.	1	Tekstil, Giyim, Ayakkabı ve Deri	Önlisans	İstanbul Bilgi Üniversitesi
Doç. Dr.	1	Kültür Varlıklarını Koruma ve Onarım	Lisans	Galatasaray Üniversitesi
Doç. Dr.	1	Kültür Varlıklarını Koruma ve Onarım	Lisans	İstanbul Üniversitesi
Doç. Dr.	1	Kültür Varlıklarını Koruma ve Onarım	Lisansüstü	İstanbul Üniversitesi
Doç.	2	İç Mimarlık	Lisans	Altınbaş Üniversitesi
Doç.	1	Resim	Lisans	Kadir Has Üniversitesi
Doç.	1	Temel Eğitim	Lisans	Fatih Sultan Mehmet Üniversitesi
Doç.	2	İç Mimarlık	Lisans	İstanbul Atlas Üniversitesi
Doç.	1	İç Mimarlık	Lisans	Maltepe Üniversitesi
Doç.	1	Mimarlık	Lisans	İstanbul Medipol Üniversitesi
Doç.	1	Sahne Dekorü ve Kostümü	Lisans	İstanbul Üniversitesi
Doç.	1	Sahne Dekorü ve Kostümü	Lisansüstü	İstanbul Üniversitesi
Dr. Öğr. Üyesi	1	Grafik Tasarım	Lisans	Bahçeşehir Üniversitesi
Dr. Öğr. Üyesi	1	Mimarlık	Lisans	İstanbul Aydın Üniversitesi
Dr. Öğr. Üyesi	1	Endüstriyel Tasarım	Lisans	İstanbul Aydın Üniversitesi
Dr. Öğr. Üyesi	1	Endüstriyel Tasarım	Lisans	Ondokuz Mayıs Üniversitesi
Dr. Öğr. Üyesi	1	Endüstriyel Tasarım	Lisans	Yeditepe Üniversitesi
Dr. Öğr. Üyesi	1	İç Mimarlık	Lisans	Biruni Üniversitesi
Dr. Öğr. Üyesi	2	İç Mimarlık	Lisans	Yeditepe Üniversitesi
Dr. Öğr. Üyesi	1	Mimarlık	Lisans	İstanbul Gedik Üniversitesi
Dr. Öğr. Üyesi	1	Mimarlık	Lisans	İstanbul Gelişim Üniversitesi
Dr. Öğr. Üyesi	1	Mimarlık	Lisans	İstanbul Medipol Üniversitesi
Dr. Öğr. Üyesi	1	Mimarlık	Lisans	İstanbul Sabahattin Zaim Üniversitesi
Dr. Öğr. Üyesi	1	Mimarlık	Lisans	İstinye Üniversitesi
Dr. Öğr. Üyesi	1	Mimarlık	Lisans	Özyeğin Üniversitesi
Dr. Öğr. Üyesi	1	Mimarlık	Lisans	İstanbul Ticaret Üniversitesi
Dr. Öğr. Üyesi	1	Şehir ve Bölge Planlama	Lisans	Gebze Teknik Üniversitesi
Dr. Öğr. Üyesi	1	Mimarlık	Lisans	Yeditepe Üniversitesi
Dr. Öğr. Üyesi	1	Batı Dilleri ve Edebiyatları	Lisans	İstanbul Kültür Üniversitesi
Dr. Öğr. Üyesi	1	Eğitim Bilimleri	Lisans	İstanbul Kültür Üniversitesi
Dr. Öğr. Üyesi	1	Fizik	Lisans	İstanbul Sabahattin Zaim Üniversitesi
Dr. Öğr. Üyesi	1	İstatistik	Lisans	İstanbul Kültür Üniversitesi
Dr. Öğr. Üyesi	1	İstatistik	Lisans	İstanbul Yeditepe Üniversitesi
Dr. Öğr. Üyesi	1	Matematik	Lisans	Bahçeşehir Üniversitesi
Dr. Öğr. Üyesi	1	Sanat Tarihi	Lisans	FMV Işık Üniversitesi
Dr. Öğr. Üyesi	1	Sanat Tarihi	Lisans	Fatih Sultan Mehmet Vakıf Üniversitesi
Dr. Öğr. Üyesi	1	Türk Dili ve Edebiyatı	Lisans	Düzce Üniversitesi
Dr. Öğr. Üyesi	1	Tekstil, Giyim, Ayakkabı ve Deri	Önlisans	İstanbul Bilgi Üniversitesi
Arş. Gör.	1	İstatistik	Lisans	Marmara Üniversitesi

Tablo 13: Diğer Üniversitelerde Görevlendirilen Akademik Personel Dağılımı

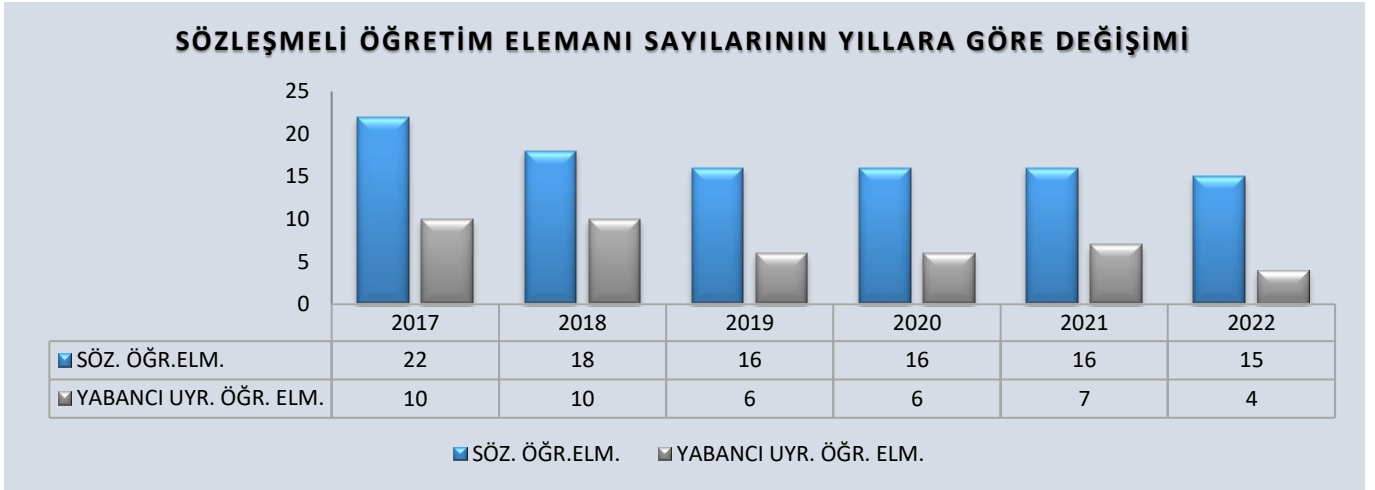
Akademik Unvan	Görevlendirilen Akademik Personel Sayısı	Görevlendirildiği Bölüm	Programı (Lisansüstü, Lisans, Önlisans)	Geldiği (Kadrosunun olduğu) Üniversite
Prof. Dr.	1	Türk Dili ve Edebiyatı	Lisans	Marmara Üniversitesi
Prof. Dr.	1	Türk Dili ve Edebiyatı	Lisans	Yıldız Teknik Üniversitesi
Prof. Dr.	1	Fen Bilimleri Enstitüsü	Lisansüstü	Yıldız Teknik Üniversitesi
Prof. Dr.	1	Fen Bilimleri Enstitüsü-Mimarlık	Lisansüstü	Nişantaşı Üniversitesi
Prof. Dr.	1	SBE/ Müzikoloji ABD	Lisansüstü	Galatasaray Üniversitesi
Prof. Dr.	1	SBE / Türk Dili ve Edebiyatı ABD	Lisansüstü	Marmara Üniversitesi
Prof. Dr.	1	SBE/ Müzikoloji ABD	Lisansüstü	Boğaziçi Üniversitesi
Prof. Dr.	1	SBE/ Türk Dili ve Edebiyatı ABD	Lisansüstü	Yıldız Teknik Üniversitesi
Prof. Dr.	1	SBE/ Müzikoloji ABD	Lisansüstü	Sabancı Üniversitesi
Prof.	1	Grafik Tasarımı	Lisans	Doğuş Üniversitesi
Prof.	1	Tekstil ve Moda Tasarımı	Lisans	Doğuş Üniversitesi
Prof.	2	Güzel Sanatlar Enstitüsü-Sahne Sanatları	Lisansüstü	İstanbul Üniversitesi
Doç. Dr.	1	Arkeoloji	Lisans	İstanbul Üniversitesi
Doç. Dr.	1	İstatistik	Lisans	İstanbul Teknik Üniversitesi
Doç. Dr.	1	Sanat Tarihi	Lisans	Arel Üniversitesi
Doç. Dr.	1	Sanat Tarihi	Lisans	Nişantaşı Üniversitesi
Doç. Dr.	1	Sosyoloji	Lisans	Yeditepe Üniversitesi
Doç. Dr.	1	Fen Bilimleri Enstitüsü-Şehir ve Bölge Planlama	Lisansüstü	İstanbul Teknik Üniversitesi
Doç. Dr.	1	Fen Bilimleri Enstitüsü-Şehir ve Bölge Planlama	Lisansüstü	İstanbul Üniversitesi
Doç. Dr.	1	Fen Bilimleri Enstitüsü-İç Mimarlık	Lisansüstü	Marmara Üniversitesi
Doç. Dr.	1	SBE/ Müzikoloji ABD	Lisansüstü	Yıldız Teknik Üniversitesi
Doç. Dr.	2	SBE/ Müzikoloji ABD	Lisansüstü	İstanbul Teknik Üniversitesi
Doç.	1	Heykel	Lisans	İstanbul Teknik Üniversitesi
Doç.	1	Geleneksel Türk Sanatları	Lisans	İstanbul Üniversitesi
Doç.	1	Güzel Sanatlar Enstitüsü	Lisansüstü	İstanbul Yeni Yüzyıl Üniversitesi
Dr. Öğr. Üyesi	1	Geleneksel Türk Sanatları	Lisans	Fatih Sultan Mehmet Vakıf Üniversitesi
Dr. Öğr. Üyesi	1	Şehir ve Bölge Planlama	Lisans	Nişantaşı Üniversitesi
Dr. Öğr. Üyesi	1	Fen Bilimleri Enstitüsü	Lisansüstü	İstanbul Atlas Üniversitesi
Dr. Öğr. Üyesi	1	Fen Bilimleri Enstitüsü	Lisansüstü	Ondokuz Mayıs Üniversitesi
Dr. Öğr. Üyesi	1	SBE/ Türk Dili ve Edebiyatı ABD	Lisansüstü	Yıldız Teknik Üniversitesi
Öğr. Gör.	1	Fotoğraf	Lisans	Marmara Üniversitesi
Öğr. Gör.	1	Seramik ve Cam	Lisans	Sakarya Üniversitesi
Öğr. Gör.	1	Kültür Varlıklarını Koruma ve Onarım	Lisans	İstanbul Üniversitesi - Cerrahpaşa
Öğr. Gör. Dr.	1	Resim	Lisans	İstanbul Üniversitesi
Arş. Gör. Dr.	1	Fotoğraf	Lisans	Marmara Üniversitesi

Tablo 14:Başka Üniversitelerden Kurumda Görevlendirilen Akademik Personel Dağılımı

4.4. Sözleşmeli Akademik Personel

Unvan	Sayı
Profesör	-
Doçent	-
Doktor Öğretim Üyesi	-
Öğretim Görevlisi	14
Araştırma Görevlisi	-
Sahne Uygulamacı	1
Sanatçı Öğretim Elemanı	-
Toplam	15

Tablo 15: Sözleşmeli Akademik Personelin Kadro Dağılımı



Şekil 4: Sözleşmeli Öğretim Elemanı Sayılarının Yıllara Göre Değişimi



Şekil 5: Öğretim Elemanlarının Kadro Dağılımı

4.5. Akademik Personelin Yaş İtibariyle Dağılımı

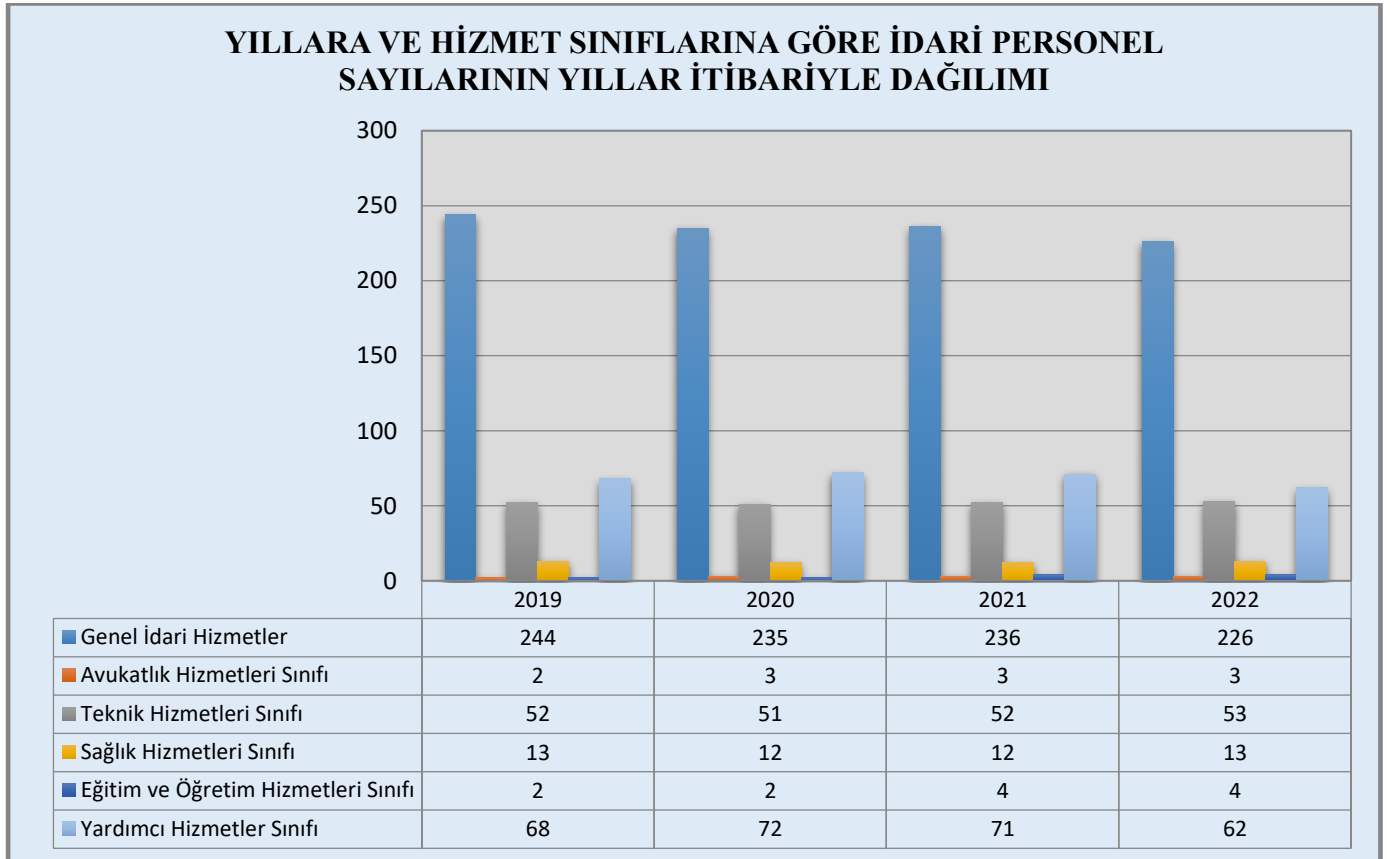
	21-25 Yaş	26-30 Yaş	31-35 Yaş	36-40 Yaş	41-50 Yaş	51- Üzeri
Kişi Sayısı	0	28	77	81	265	187
Yüzde	0	4	12	13	42	29

Tablo 16: Akademik Personelin Yaş İtibariyle Dağılımı

4.6. İdari Personel

Sınıfı	Dolu	Boş	Toplam
Genel İdari Hizmetler	226	194	420
Sağlık Hizmetleri Sınıfı	13	16	29
Teknik Hizmetleri Sınıfı	53	69	122
Eğitim ve Öğretim Hizmetleri Sınıfı	4	3	7
Avukatlık Hizmetleri Sınıfı	3	2	5
Yardımcı Hizmetler Sınıfı	62	34	96
Toplam	361	318	679

Tablo 17: İdari Personelin Kadro Dağılımı



Şekil 6: Hizmet Sınıfı Bazında İdari Personelin Yıllar İtibariyle Kadro Dağılımı

4.7. İdari Personelin Eğitim Durumu

	İlköğretim	Lise	Ön Lisans	Lisans	Yüksek Lisans ve Doktora
Kişi Sayısı	43	84	44	156	34
Yüzde	12	23	12	43	10

Tablo 18: İdari Personelin Eğitim Durumuna Göre Dağılımı

4.8. İdari Personelin Hizmet Süreleri

	1 – 3 Yıl	4 – 6 Yıl	7 – 10 Yıl	11 – 15 Yıl	16 – 20 Yıl	21 – Üzeri
Kişi Sayısı	16	21	44	95	44	141
Yüzde	5	6	12	26	12	39

Tablo 19: İdari Personelin Hizmet Sürelerine Göre Dağılımı

4.9. İdari Personelin Yaş İtibariyle Dağılımı

	21-25 Yaş	26-30 Yaş	31-35 Yaş	36-40 Yaş	41-50 Yaş	51- Üzeri
Kişi Sayısı	5	19	37	50	146	104
Yüzde	1	5	10	14	41	29

Tablo 20: İdari Personelin Yaş İtibariyle Dağılımı

4.10. Sürekli İşçi ve Sözleşmeli Personelin Dolu/Boş Durumu

Pozisyon Durumu	DOLU	BOŞ	TOPLAM
Sürekli İşçiler	203	9	212
657 sayılı Kanuna göre 4/B’li Sözleşmeli Personel	20	14	34
Toplam	223	23	246

Tablo 21: Sürekli İşçi ve Sözleşmeli Personelin Dolu/Boş Dağılımı

4.11. Sürekli İşçilerin Hizmet Süreleri

	1 – 3 Yıl	4 – 6 Yıl	7 – 10 Yıl	11 – 15 Yıl	16 – 20 Yıl	21 - Üzeri
Kişi Sayısı	88	11	66	31	3	4
Yüzde	44	5	33	15	1	2

Tablo 22: Sürekli İşçilerin Hizmet Süreleri İtibariyle Dağılımı

4.12. Sürekli İşçilerin Yaş İtibariyle Dağılımı

	21-25 Yaş	26-30 Yaş	31-35 Yaş	36-40 Yaş	41-50 Yaş	51- Üzeri
Kişi Sayısı	11	34	56	35	54	13
Yüzde	5	17	28	17	27	6

Tablo 23: Sürekli İşçilerin Yaş İtibariyle Dağılımı

4.13. Sözleşmeli Personel Hizmet Süreleri

	1 – 3 Yıl	4 – 6 Yıl	7 – 10 Yıl	11 – 15 Yıl	16 – 20 Yıl	21 - Üzeri
Kişi Sayısı	4	4	2	3	0	7
Yüzde	20	20	10	15	0	35

Tablo 24: Sözleşmeli Personelin Hizmet Süreleri İtibariyle Dağılımı

4.14. Sözleşmeli Personel Yaş İtibariyle Dağılımı

	21-25 Yaş	26-30 Yaş	31-35 Yaş	36-40 Yaş	41-50 Yaş	51- Üzeri
Kişi Sayısı	-	3	5	1	5	6
Yüzde	-	15	25	5	25	30

Tablo 25: Sözleşmeli Personelin Yaş İtibariyle Dağılımı

5. Sunulan Hizmetler

5.1 Eğitim Hizmetleri

5.1.1. 2022 Yılı Öğrenci Sayıları

Akademik Birim	2021-2022 Eğitim Öğretim Yılı - Bahar Dönemi						2022-2023 Eğitim Öğretim Yılı - Güz Dönemi					
	Lisans Öğrenci Sayısı	Önlisans Öğrenci Sayısı	Yüksek Lisans	Sanatta Yeterlik	Doktora	Toplam	Lisans Öğrenci Sayısı	Önlisans Öğrenci Sayısı	Yüksek Lisans	Sanatta Yeterlik	Doktora	Toplam
Fen Edebiyat Fakültesi	2.625					2.625	3.403					3.403
Güzel Sanatlar Fakültesi	1.840					2.027	1.991					1.991
Mimarlık Fakültesi	1.928					1.995	2.025					2.025
İstanbul Devlet Konservatuarı	496					656	455					455
Kültür Varlık Koruma ve Onarım Yüksekokulu	36					36	74					74
Meslek Yüksekokulu		251				251		360				360
Fen Bilimleri Enstitüsü			465		268	733			738	-	304	1.042
Güzel Sanatlar Enstitüsü			270	132		402			445	150		595
Sosyal Bilimler Enstitüsü			441		249	690			358		302	660
Toplam	6.925	251	1.176	132	517	9.001	7.948	360	1.541	150	606	10.605

Tablo 26: 2022 Yılı Öğrenci Sayıları

5.1.2. 2022 Yılı Yabancı Uyruklu Öğrenci Sayısı

Akademik Birimler	2021-2022 Eğitim Öğretim Yılı Bahar Dönemi	2022-2023 Eğitim Öğretim Yılı Güz Dönemi
Fakülteler	97	100
İstanbul Devlet Konservatuarı ile Kültür Varlıkları Koruma ve Onarım Yüksekokulu	1	4
Enstitüler	58	74
Meslek Yüksekokulları	-	-
Toplam	156	178

Tablo 27: 2022 Yılı Yabancı Uyruklu Öğrenci Sayısı

5.1.3. Öğrenci Kontenjanları ve Doluluk Oranı

Birimin Adı	ÖSYM Kontenjanı	ÖSYM Sonucu Yerleşen	Boş Kalan	Doluluk Oranı
Fakülteler	1.213	1.125	88	% 92.74
Yüksekokullar	82	73	9	% 89.02
Meslek Yüksekokulu	88	87	1	% 98.86
Toplam	1445	1445	98	% 93.54

Tablo 28: Öğrenci Kontenjanları ve Doluluk Oranı

5.1.4. 2021-2022 Eğitim-Öğretim Yılı Mezunları

BİRİMLER	ÖN LİSANS				LİSANS				YÜKSEK LİSANS				SANATTA YETERLİK				DOKTORA				TOPLAM
	T.C.		Y.U.		T.C.		Y.U.		T.C.		Y.U.		T.C.		Y.U.		T.C.		Y.U.		
	K	E	K	E	K	E	K	E	K	E	K	E	K	E	K	E	K	E	K	E	
Fen Edebiyat Fakültesi	-	-	-	-	259	114	-	-	-	-	-	-	-	-	-	-	-	-	-	-	373
Güzel Sanatlar Fakültesi	3	5	-	-	122	60	-	-	-	-	-	-	-	-	-	-	-	-	-	-	190
Mimarlık Fakültesi	-	-	-	-	135	96	1	2	-	-	-	-	-	-	-	-	-	-	-	-	234
İstanbul Devlet Konservatuvarı	-	-	-	-	43	17	-	-	-	-	-	-	-	-	-	-	-	-	-	-	60
Meslek Yüksekokulu	41	11	-	-	-	-	-	-	-	-	-	-	-	-	-	-	-	-	-	-	52
Sosyal Bilimler Enstitüsü	-	-	-	-	-	-	-	-	23	22	2	-	-	-	-	-	11	12	1	-	71
Fen Bilimleri Enstitüsü	-	-	-	-	-	-	-	-	62	26	-	-	-	-	-	-	24	11	2	1	126
Güzel Sanatlar Enstitüsü	-	-	-	-	-	-	-	-	20	18	1	1	13	9	1	-	-	-	-	-	63
Genel Toplam	44	16	-	-	559	287	1	2	105	66	3	1	13	9	1	-	35	23	3	1	1.169

Tablo 29: 2021-2022 Eğitim-Öğretim Yılı Mezun Dağılımı

5.1.5. 2021-2022 Eğitim-Öğretim Yılında Dikey Geçiş Sınavı Sonucunda Kayıt Yaptıran Öğrenci Sayıları

FAKÜLTE	BİRİM	SINIF	ÖĞRENCİ SAYISI
Fen-Edebiyat Fakültesi	İstatistik	3	2
	Arkeoloji	3	1
	Sosyoloji	3	2
	Fizik	3	2
	Sanat Tarihi	3	1
TOPLAM			8
Güzel Sanatlar Fakültesi	Sinema ve Televizyon	3	4
	Seramik ve Cam Tasarım	3	1
	Grafik Tasarım	3	2
	Fotoğraf	3	2
	Tekstil ve Moda Tasarımı	3	2
	Geleneksel Türk Sanatları	3	2
	TOPLAM		
Mimarlık Fakültesi	Mimarlık	3	7
	İç Mimarlık	3	5
	Endüstriyel Tasarım	3	5
	Şehir ve Bölge Planlama	3	5
TOPLAM			22
İstanbul Devlet Konservatuvarı	Sahne Sanatları /Tiyatro	1	1
TOPLAM			1
GENEL TOPLAM			44

Tablo 30: 2021-2022 Eğitim-Öğretim Yılında Dikey Geçiş Sınavı Sonucunda Kayıt Yaptıran Öğrencilerin Dağılımı

5.1.6. 2021-2022 Eğitim-Öğretim Yılında Yatay Geçiş Sınavı Sonucunda Kayıt Yaptıran Öğrenci Sayıları

FAKÜLTE	BİRİM	SINIF	ÖĞRENCİ SAYISI
Fen-Edebiyat Fakültesi	Arkeoloji	1-2	4
	Felsefe	1-2-3	8
	Fizik	1-2	3
	İstatistik	1-2	8
	Matematik	1-2-3	10
	Sanat Tarihi	2-3	10
	Sosyoloji	2-3-4	10
	Tarih	2-3	6
	Türk Dili ve Edebiyatı	1-2-3	10
TOPLAM			69
Güzel Sanatlar Fakültesi	Fotoğraf	3	1
	Sinema Televizyon	1	5
	Seramik	1	1
TOPLAM			7
Mimarlık Fakültesi	Mimarlık	1-3	4
	Şehir Bölge ve Planlama	2	3
	İç Mimarlık	1	2
	Endüstriyel Tasarım	1	7
TOPLAM			16
İstanbul Devlet Konservatuvarı	Müzik (Yaylı Çalgılar, Üflemeli ve Vurmalı Çalgılar, Müzikoloji)	1	8
TOPLAM			8
Meslek Yüksekokulu	Giyim Üretim Teknolojisi	1	4
	Mimari Restorasyon	1	4
TOPLAM			8
GENEL TOPLAM			108

Tablo 31:2021-2022 Eğitim-Öğretim Yılında Yatay Geçiş Sınavı Sonucunda Kayıt Yaptıran Öğrencilerin Dağılımı
5.1.7 2021-2022 Eğitim- Öğretim Yılında Ayrılan Öğrencilerin Sayıları

BİRİMLER	YATAY GEÇİŞ	KENDİ İSTEĞİ	2547 s. Kanun / 44. madde	TOPLAM
FEN-EDEBİYAT FAKÜLTESİ				
Matematik	5	9	56	70
İstatistik	2	2	46	50
Sanat Tarihi	1	13	161	175
Arkeoloji	6	3	89	98
Türk Dili ve Edebiyatı	6	12	62	80
Tarih	9	11	78	98
Sosyoloji	8	14	78	100
Felsefe	3	10	67	80
Fizik	3	7	-	10
TOPLAM	43	81	637	761
GÜZEL SANATLAR FAKÜLTESİ				
Resim	-	-	5	5
Heykel	-	-	2	2
Sahne Dekorü ve Kostümü	-	-	1	1
Fotoğraf	-	-	3	3
Geleneksel Türk Sanatları	-	1	3	4
Sinema ve Televizyon	1	-	6	7
Seramik ve Cam	-	-	2	2
Tekstil ve Moda Tasarımı	-	-	1	1
Grafik Tasarım	-	-	13	13
TOPLAM	1	1	36	38
MİMARLIK FAKÜLTESİ				
Endüstriyel Tasarım	4	3	6	13
Mimarlık	12	8	19	39
İç Mimarlık	5	6	10	21
Şehir ve Bölge Planlama	6	6	4	16
TOPLAM	27	23	39	89
İSTANBUL DEVLET KONSERVATUVARI				
Piyano, Arp ve Gitar	-	-	7	7
Modern Dans	-	-	20	20
Yaylı Çalgılar	-	1	11	12
Üflemeli ve Vurmalı Çalgılar	-	-	8	8
Bestecilik ve Orkestra Şefliği	-	1	7	8
Tiyatro	-	-	23	23
Opera	-	1	9	10
Bale	-	-	11	11
Genel Müzikoloji	-	1	10	11
Etnomüzikoloji	-	-	4	4
TOPLAM	-	4	110	114
MESLEK YÜKSEKOKULU				
Mimari Restorasyon	-	4	-	4
Giyim Üretim Teknolojisi	-	5	2	7
TOPLAM	-	9	2	11
GENEL TOPLAM	71	118	824	1.013

Tablo: 30 2021-2022 Eğitim- Öğretim Yılında Ayrılan Öğrenciler

5.2 İdari Hizmetler

5.2.1. Beslenme Hizmeti

Üniversitemiz öğrencileri ve personeline sağlıklı ve kaliteli yemek çıkarma misyonuyla biri 657 sayılı Kanununun 4/D maddesine göre olmak üzere toplam 3 gıda mühendisi ve 26 mutfak personeliyle Bomonti kampüsünde bulunan mutfağımızda üretim yapılmakta; günlük 4 çeşit tabldot yemek, ayrıca Bomonti yerleşkesinde vejetaryen öğle yemeği hizmeti verilmiştir.

2022 yılında taşınabilir sistemle taşınan yemekler aşağıdaki mekânlarda hizmete sunulmuştur.

- Bomonti Öğrenci Yemek Salonu
- Bomonti Personel Yemek Salonu
- Fındıklı Öğrenci Yemek Salonu / Kantin
- Fındıklı Personel Yemek Salonu
- Devlet Konservatuvarı Yemek Salonu / Kantin
- Dolmabahçe Yerleşkesi Yemek Salonu
- İstanbul Resim ve Heykel Müzesi Personel Yemek Salonu
- Ortaköy Kız Öğrenci Yurdu Yemek Salonu

Yemekhanelerimizde kart sistemi kullanılmakta, öğrenci ve personel kimlik kartlarının aynı zamanda yemek kartı fonksiyonu bulunmaktadır.

5.2.2. Sağlık Hizmeti

Ayaktan tanı ve tedavi hizmeti sunan mediko sosyal birimimiz tarafından; üniversitemizin kayıtlı öğrencilerine, akademik ve idari personeli ile bakmakla yükümlü oldukları aile bireylerine ve emeklilerine psikolojik, rehberlik, sağlık hizmeti vb. destek hizmetleri sunulmaktadır.

Sağlık merkezinde 1 hekim, 1 diş hekimi, 2 psikolog, 1 laborant, 5 hemşire, 1 laborant, 2 sağlık teknisyeni ve 1 sağlık memuru görev yapmakta olup, genel sağlık hizmetleri konusunda hizmet sunulmaktadır.

Temel sağlık hizmetleri şunlardır;

- Acil vakalarda ilk muayene ve tedavisinin ardından hastanın durumuna göre 112 Acil Servisi aramak, hastamızın 2. basamak sağlık kuruluşuna güvenli sevkini sağlamak,
- Çeşitli yaralanmalarda pansuman yapmak,
- Enjeksiyon yapmak,
- Serum takma,
- Tansiyon ölçümü
- Kan alma,
- Minör cerrahi müdahale
- Açlık ve tokluk kan şekeri ölçümü,
- Oksijen uygulaması,
- Öğrenciler ile üniversitede görevli diğer personel için koruyucu sağlık hizmetleri (sigara, Hepatit B ve aşısı, vb.) konusunda bilgi vermek ve broşürlerle bunları desteklemek,

- Bulaşıcı hastalıklara karşı bilgilendirme,
- Soğuk algınlığı, baş ağrısı gibi hafif olgularda ilaç desteği sağlamaktır.

5.2.3. Kütüphane Hizmeti

1883 yılında Sanayi-i Nefise Mektebi Âlisinin kurulması ile koleksiyonu oluşturulmaya başlanan Üniversitemiz Akademi Kütüphanesi, 1948 yılında Fındıklı'daki binanın yanması ile birlikte koleksiyonun büyük bir kısmını kaybetmiştir. Halen 1953 yılında restore edilen Fındıklı'daki binada hizmet vermektedir. Akademi Kütüphanesi'ne bağlı 5 birim kütüphanesi bulunmaktadır. Mimar Sinan Güzel Sanatlar Üniversitesi Akademi Kütüphanesi, Prof. Sami Şekeroğlu Sinema ve Televizyon Merkezi Kütüphanesi, İstanbul Resim ve Heykel Müzesi Kütüphanesi, İstanbul Devlet Konservatuarı Kütüphanesi, Fen-Edebiyat Fakültesi Kütüphanesi ayrıca fakültelerde ana sanat ve ana bilim dalları ile bazı sanat ve bilim dallarının da kendi konularına özgü kitaplıkları bulunmaktadır.

Kullanıcılarımızın her geçen gün artan ve çeşitlenen bilgi ihtiyaçları, bilgi teknolojileri ve ürünlerindeki gelişmeler takip edilerek, gerek satın alma gerekse bağı ve abonelik yoluyla sağlanan basılı ve elektronik kaynaklarla karşılanmaya çalışılmaktadır. Bu amaçla yıl içerisinde basılı ve elektronik kitaplar satın alınmış, basılı Türkçe süreli yayınlar ile online veri tabanlarına abone olunmuştur. Mekânın yetersizliği nedeniyle basılı kaynaklara oranla elektronik kaynakların sağlanmasına daha fazla ağırlık verilmiş, abone olunan elektronik bilgi kaynaklarının sayısı artırılmıştır.

Üniversitemiz personeli ile öğrencilerinin kütüphane kaynaklarına en kolay ve hızlı şekilde ulaşabilmelerini sağlayacak bilgi erişim araçlarının (OPAC, Discovery Service (EDS) ve A to Z) Kütüphanemiz web sayfası üzerinden hizmete sunulmaktadır.

Ödünç verme bankosunda yürütülen “ödünç verme“, “iade alma“, kapalı raftan “kitap ve tez çıkartma“, “üyelik işlemleri” ve “ilişik kesme” gibi hizmetlerin yanı sıra “soru-yanıt, rehberlik ve kullanıcı eğitimi“ gibi “bilgi hizmeti“ kapsamındaki işlemler yoğun olarak devam etmiştir.

Sunulan hizmetlerin kalitesini artırmak ve kullanıcı memnuniyetini sağlamak için kütüphane çalışanlarının mesleki gelişimlerini artırıcı etkinliklere katılımları yıl boyunca devam etmiştir.

Bu kapsamda, öğretim üyelerinden gelen istekler doğrultusunda, Mimarlık Fakültesi Lisans öğrencilerine, Fen Bilimleri Enstitüsü Mimarlık Tarihi Ana Bilim Dalı Yüksek Lisans Öğrencileri ile Enformatik Bölümü Yüksek Lisans öğrencilerine “uygulamalı kullanıcı eğitimi” online olarak verilmiştir.

Kullanıcılarımızın kütüphane içinde kitap, tez ve süreli yayınlardan yararlanma oranı günlük yüzlerce cilt yayını bulmaktadır. Raflardan indirilen bu yayınlar her gün tekrar yerlerine yerleştirilmekte ve böylece kullanıcılarımızın koleksiyona erişimi düzenli bir şekilde sağlanmaktadır.

2022 yılı itibariyle Kütüphanelerimizde 522 akademik personel, 5.487 öğrenci ve 385 idari personel olmak üzere toplam aktif üye sayısı 6.441 kişi olmuştur. 2022 yılı içerisinde aktif üyelerimizden akademik personele 895, öğrencilerimize 6.318 ve idari personele 304 olmak üzere toplam 7.517 adet kitap ödünç verilmiştir.

Kütüphanelerarası iş birliği (KİTS) kapsamında yurtiçi üniversite kütüphanelerine 39 adet kitap ödünç verilmiş olup, 76 kitap ödünç alınmıştır. Ayrıca; 37 makale talebi de elektronik (PDF) olarak karşılanmıştır.

Akademi Kütüphanemiz ile diğer birim kütüphanelerindeki cilt birliği sağlanan yeni süreli yayınlar ile eski yıllara ait yıpranmış dergilerin, notaların ve kitapların topluca ciltlenmesi ve onarımlarının yapılması çalışmalarına devam edilmiştir. Bu kapsamda yıl içerisinde toplam 250 adet cilt yapılmıştır.

Kütüphanelerimizde çalışma saatleri yıl içinde yapılan düzenlemeyle her gün 08.30-22.00 olarak uygulanmaktadır. Ayrıca; sınav haftalarında 7/24 hizmet vermeye başlanmıştır.

5.2.4. Barınma Hizmeti

Ortaköy’de üniversitemiz öğrencilerinin faydalanması için 77 oda, 230 öğrenci kapasitesine sahip kız öğrenci yurdu bulunmaktadır. Ayrıca öğrenci özel ve kamuya bağlı yurtlarda da barınma ihtiyaçlarını karşılamaktadır. Yurt dışından değişimle gelecek öğrencilerin barınma gereksinimlerinin karşılanmasında Uluslararası ilişkiler Koordinatörlüğü danışmanlık hizmeti vermektedir.

5.2.5. Kültür ve Sanat Hizmeti

Üniversitemiz Rektörlüğüne bağlı Öğrenci Etkinlikleri Koordinatörlüğü bünyesinde faaliyet gösteren, öğrencilerimizin sosyal, kültür ve spor etkinliklerini gerçekleştirdiği 29 aktif kulübümüz ve 5 aktif takımımız vardır. Bununla birlikte, öğrenci etkinliklerine yönelik yönerge üzerinde değişiklikler yapılarak, yeni kulüplerin kurulmasına yönelik çalışmalar yapılmıştır.

Öğrenci Kulüpleri	
1-Edebiyat Kulübü	16-Dans Kulübü
2-Metropolitan Kentsel İncelemeler Kulübü	17-İllustrasyon Kulübü
3-Kampüs Sinema Kulübü	18-Sörf Kulübü
4-Müzik Kulübü	19-Pati Kulübü
5-Mun Kulüp (Diplomacy Club)	20-Kaykay Kulübü
6-Uluslararası Öğrenci Kulübü (ISC)	21-Havacılık Kulübü
7-Arkeoloji Kulübü	22-Felsefe Kulübü
8-İstatistik Kulübü	23-Genç Kızılay Kulübü
9-Fotoğraf Kulübü	24-Çevre ve İklim Değişikliği Kulübü
10-Mimarlık Kulübü	25-Fizik Kulübü
11-Yelken Kulübü	26-Bilim Kurgu ve Fantazya Kulübü
12-Satranç Kulübü	27-Çağdaş Dans ve Hareket Araştırmaları Kulübü
13-Dağcılık Kulübü	28-Kalite Kulübü
14-Gönüllülük Kulübü	29-Tiyatro Kulübü
15-Sosyolojik Araştırmalar Kulübü	
Öğrenci Takımları	
Basketbol Bayan Takımı	
Basketbol Erkek Takımı	
Voleybol Bayan Takımı	
Voleybol Erkek Takımı	
Futsal Takımı	

Tablo:31 Öğrenci Kulüp ve Takımları

6. İç Kontrol ve Kalite Güvence Sistemi

6.1.Yönetim ve İç Kontrol Sistemi

Üniversitemizde yönetim uygulaması; Rektör ile Rektör Yardımcılarının yönetiminde, Senato ve Üniversite Yönetim Kurulu kararları ile gerçekleştirilmektedir. Fakültelerde; Dekan ve Dekan Yardımcıları, Meslek Yüksek Okulu, Konservatuvar ve Enstitülerde ise Müdür ve Müdür Yardımcılarının yönetiminde kurul kararları ile gerçekleştirilmektedir.

Üst yönetici olan Rektör, iç kontrol sisteminin kurulması ve gözetilmesinden, harcama yetkilileri ise görev ve yetki alanları çerçevesinde, idari ve malî karar ve işlemlere ilişkin olarak iç kontrolün işleyişinden sorumludurlar. Üniversitemizin malî hizmet birimi olan Strateji Geliştirme Dairesi Başkanlığı, iç kontrol sisteminin kurulması, standartlarının uygulanması ve geliştirilmesi konularında çalışmalar yapmakta ve ön malî kontrol faaliyetini yürütmektedir. Muhasebe yetkilisi de, muhasebe kayıtlarının usulüne ve standartlara uygun, saydam ve erişilebilir şekilde tutulmasından sorumludur. Üst yönetici, harcama yetkilileri ve diğer yöneticiler, mesleki değerlere ve dürüst yönetim anlayışına sahip olunmasından, malî yetki ve sorumlulukların bilgili ve yeterli yöneticilerle personele verilmesinden, belirlenmiş standartlara uyulmasının sağlanmasından, mevzuata aykırı faaliyetlerin önlenmesinden, kapsamlı bir yönetim anlayışıyla uygun bir çalışma ortamının ve saydamlığın sağlanmasından görev ve yetkileri çerçevesinde sorumludurlar.

5018 Sayılı Kamu Mali Yönetimi ve Kontrol Kanunu gereği mali yönetim ve iç kontrol süreçlerine ilişkin standartlar ve yöntemler Maliye Bakanlığınca, iç denetime ilişkin standart ve yöntemler ise İç Denetim Koordinasyon Kurulu tarafından belirlenir, geliştirilir ve uyumlaştırılır. 5018 sayılı Kamu Malî Yönetimi ve Kontrol Kanununun 55, 56, 57 ve 58 inci maddelerine dayanılarak hazırlanan 31.12.2005 tarih ve 26040 sayılı 3 üncü mükerrer Resmi Gazete’de yayınlanan İç kontrol ve Ön Mali kontrole İlişkin Usul ve Esaslar’da iç kontrole ilişkin düzenlemelere yer verilmiştir.

Kamu İç Kontrol Standartlarına Uyum Genelgesi uyarınca Kamu İç Kontrol Standartlarına Uyum Eylem Planı Hazırlama Rehberinde yer alan açıklamalar çerçevesinde hazırlanan Kamu İç Kontrol Standartlarına Uyum Eylem Planının dönemselsel olarak izleme ve değerlendirme çalışmaları yapılmaktadır. Plan dönemi sonunda makul güvence sağlanamayan ve öngörülen sürede tamamlanamayan eylemlere ilişkin birimlerden alınan görüşler doğrultusunda plan revize edilmektedir. Bu bağlamda yürürlükte olan 2019-2021 Kamu İç Kontrol Standartlarına Uyum Eylem Planı izleme ve değerlendirme çalışmaları yapılmış ve İç Kontrol İzleme ve Yönlendirme Kurulu tarafından 2022-2023 Eylem Planı hazırlanmıştır. Bununla birlikte yıl sonunda İç Kontrol Sistemi Değerlendirme Soru Formu aracılığıyla birimlerden alınan bilgiler neticesinde İç Kontrol Sistemi Değerlendirme Raporu hazırlanmaktadır

6.2. Kalite Güvence Sistemi

Yükseköğretim Kalite Güvencesi Yönetmeliğine dayanılarak üniversitemiz Kalite Komisyonu Yönergesi hazırlanmış ve Kalite Komisyonu oluşturulmuştur. Üniversitemiz 2017 yılında Yükseköğretim Kalite Kurulu tarafından görevlendirilen Değerlendirme Takımı tarafından kurumsal dış değerlendirme sürecine tabi tutulmuş ve Kurumsal Geri Bildirim Raporu oluşturulmuştur. Üniversitemiz kalite çalışmalarında ve yıllık olarak hazırlanan İç Değerlendirme Raporu’nda, geri bildirim raporunda belirlenen iyileşmeye açık yönler dikkate alınmaktadır. Üniversitemiz, Yükseköğretim Kalite Kurulu tarafından düzenlenen 2021 yılı izleme programı kapsamında değerlendirme sürecine dahil olmuştur. İzleme Raporunda yer alan değerlendirmeler üniversitemiz Kalite Komisyonu tarafından incelenmiştir. 2021 yılı kurumsal performansları doğrultusunda 2021 yılı İç Değerlendirme Raporu hazırlanarak Yükseköğretim Kalite Kurulu

tarafından oluşturulan web tabanlı sisteme yüklenmek suretiyle gönderilmiş olup, aynı zamanda üniversitemiz web sayfasında yayımlanmıştır. 2022 yılı İç Değerlendirme Raporu hazırlık çalışmaları devam etmektedir.

Kalite güvence sisteminin kurumsallaştırılması, süreçlerin tanımlanması ve Kalite Komisyon çalışmalarının kurum geneline yaygınlaştırılması için Kalite Güvence Yönergesi doğrultusunda Kalite Koordinatörlüğü oluşturulmuş; ancak henüz organizasyonel olarak yapılanmadığından süreçler Daire Başkanlığımız tarafından yürütülmeye devam etmektedir. 2022 yılı boyunca kurumsal kaliteyi geliştirmek amacıyla 15 toplantı düzenlenmiş ve toplantı tutanakları web sayfasında yayımlanmıştır. Kalite kültürünün yaygınlaştırılması için Birim Kalite Komisyonları oluşturulmuş ve akademik birimlerde Birim İç Değerlendirme Raporu hazırlanmaya başlanmıştır.

Kalite kültürünün öğrenciler tarafından içselleştirilmesi ve yaygınlaşmasını sağlamak, öğrencilerin süreçlere katılımlarını artırmak için öğrenciler arasından seçilecek komisyon üyesinin belirlenmesinde esas alınmak üzere hazırlanan, “Kalite Komisyonuna Öğrenci Temsilcisi Belirlenmesine İlişkin İlke ve Esaslar” Senato tarafından onaylanarak yürürlüğe girmiştir. Bu ilke ve esaslar doğrultusunda Kalite Komisyonuna öğrenci temsilcisi seçilmiştir. Kalite Koordinatörü danışmanlığında Kalite Kulübü kurulmuştur.

Üniversitemizde eğitim ve öğretim, araştırma ve geliştirme, toplumsal katkı ile yönetim sistemi süreçlerindeki kalite güvence mekanizmalarının oluşturulması ve geliştirilmesi, kurum içi kalite kültürünün yaygınlaştırılması, farkındalığın artırılması ve katılımı teşvik edilmesi amacıyla akademik ve idari personel ile öğrencilere yönelik olarak Yükseköğretim Kalite Kurulu işbirliği ile Kalite Güvencesi Semineri düzenlenmiştir.

Bunun yanı sıra Mimar Sinan Güzel Sanatlar Üniversitesi Mimarlık Lisans Programı Mimarlık Akreditasyon Kurulu (MİAK) tarafından 2014-2020 yılları için 6 yıl süre ile akreditasyon almıştır. MSGSÜ Mimarlık Bölümü, ülkemizde RIBA tarafından uygulanan, UNESCO-UIA validasyonu alan ilk Mimarlık Bölümü olmuştur. Akreditasyonun yenilenmesine yönelik çalışmalar yapılmış olup sonuç raporu beklenmektedir.

II. AMAC VE HEDEFLER

A. İDARENİN STRATEJİK PLANINDA YER ALAN AMAÇ ve HEDEFLERİ

Amaç 1: Eğitim ve öğretim kalitesini artırmak ve ihtisaslaşmaya yönelik olarak geliştirmek

- H.1.1 Eğitim-öğretim programlarını üniversitemizin ihtisaslaşma önceliğine göre geliştirmek
- H.1.2 Öğretim programlarına öğrenci kabul koşullarını ve niteliğini iyileştirmek; öğrenci kontenjanlarını eğitimin niteliği ile uyumlu hale getirmek
- H.1.3 Tüm akademik ve idari personel ile öğrencilerin bilgi teknolojilerini etkin bir şekilde kullanmasını sağlamak
- H.1.4 Öğrencilerin yabancı dil eğitimini geliştirmek, akademik ve idari personelin yabancı dil yetkinliklerini desteklemek
- H.1.5 Akademik ve idari kadro sayısını artırmak ve yapılandırmak

Amaç 2: Bilgi üretimi ve paylaşımını destekleyen bilimsel ve sanatsal faaliyetleri gerekli kaynakları geliştirerek artırmak ve sürdürülebilir kılmak

- H21 Ulusal ve uluslararası düzeyde etkinliklere bildiri, eser ve performanslar ile katılımları kaynak sağlayarak teşvik etmek
- H22 Ulusal ve uluslararası destekli proje sayısını çoğaltmaya yönelik iş birliklerinin artırılması için bir Proje Destek Birimini kurmak
- H23 Basılı ve/veya elektronik ortamdaki üniversite yayınlarının ulusal ve uluslararası endekslerde taranması için gerekli koşulları sağlamak; üniversitemiz öğretim elemanlarının yayın sayısını artırmak
- H24 ISBN, e-ISBN, ISSN, e-ISSN'li üniversite yayınlarının sayısını artıracak çalışmalar yapmak ve bu amaçla üniversite bünyesinde güçlü bir yayın evi kurmak
- H25 Üniversite birimlerince düzenlenen bilimsel ve sanatsal, ulusal ve uluslararası etkinlik sayısını artırmak ve daha geniş kesimlere duyurulmasını sağlamak

Amaç 3: Kurumsal kaliteyi yükseltmek, kurumun kapasitesini ve fiziksel olanaklarını iyileştirmek ve geliştirmek

- H.3.1 Akademik/eğitim, sanatsal/performans amaçlı mekânları iyileştirmek, teknolojik donanım, yazılım, dekor, kostüm ve enstrümanları iyileştirmek ve dijital dönüşümünü sağlamak
- H.3.2 Kütüphane mekanını fiziksel olarak iyileştirmek ve bilgi kaynaklarını ihtisaslaşma alanına göre geliştirmek
- H.3.3 Bilişim altyapısı sisteminin çağdaş ihtiyaçlara uygun olarak güçlendirilmesi için bütçe oluşturmak ve ilgili ödeneği artırmak
- H.3.4 Üniversitenin açık ve kapalı mekânlarını artırmak ve mevcut mekânları daha etkin kullanılması için iyileştirmek
- H.3.5 Üniversite mekânlarında engelsiz yerleşke yaklaşımına uygun düzenlemeler yapmak

Amaç 4: Ulusal ve uluslararası iş birliklerini geliştirmek ve sürekliliğini sağlamak

- H.4.1 Kurumlar arası iş birliği ile kurumun tanınırlığını arttırmak
- H.4.2 Erasmus, Farabi, Mevlana gibi değişim programları kapsamında akademik/idari personel ve öğrenci dolaşımını artırmak
- H.4.3 Dış paydaşlarla iş birliklerini artırılarak öğrencilere staj ve mesleki deneyim olanakları sağlamak

Amaç 5: Topluma katkı sağlamayı gözeten yenilikçi ve girişimci araştırma ve uygulamaları geliştirmek

- H.5.1 Toplumsal ve sosyal konulardaki çalışmaları, yenilikçi ve girişimci araştırma ve uygulamaları teşvik etmek
- H.5.2 Kurum bünyesindeki kültürel, sanatsal performans mekânlarını artırmak, ülkemizin sanat ve kültür alanında belleği olan İstanbul Resim ve Heykel Müzesi Arşivi ile Film Arşivi'ni sayısallaştırmak ve bazı bilgi/ belgeleri kamu yararı gözeterek elektronik ortamda erişime açmak
- H.5.3 Uygulama ve araştırma merkezleri ile akademik birimlerin araştırma faaliyetlerini artırmak
- H.5.4 Üniversitemizin ihtisas alanlarını Sürekli Eğitim Merkezi aracılığıyla toplumun yararlanmasına sunacak eğitim programları geliştirmek

A. Temel Politikalar ve Öncelikler

- **Atatürk ilke ve inkılaplarına bağlılık:** Eğitim-öğretim programlarımızda ve kurumsal yapılanmamızda cumhuriyetimizin değerlerine bağlılık esastır.
- **Farklılıklara saygılı olmak:** Farklı düşüncelerin, yaşama biçimlerinin ve kültürlerin varlığını koruyarak yaratıcılığı geliştirmek desteklenmektedir.
- **Eleştirel düşünceye ve etik değerlere bağlılık:** Akademik araştırmalarda, sanatsal üretimde ve eğitim-öğretim faaliyetlerimizde eleştirel düşünceye değer veren ve etik değerleri gözetten bir yaklaşım benimsenmiştir.
- **Kültürel ve doğal mirası sahiplenmek:** Kültürel ve doğal mirasa, tarihi birikime saygılı yaklaşmak ve çevre bilincini geliştirmek kurumumuzun temel değerlerindedir.
- **Araştırmacı, yaratıcı ve yenilikçi yaklaşım:** Eğitim-öğretim ve topluma katkı sağlamak amacıyla yürütülen faaliyetlerde yenilikçi ve yaratıcı yaklaşımlar esastır.
- **Öncü ve girişimci rol:** Geçmişten gelen birikimimiz ve çağdaş yaklaşımımızla dış paydaşlarla yapılan iş birliklerinde öncü ve yol gösterici bir rol üstlenilir.
- **Katılımcı, şeffaf ve eşitlikçi bir yönetimi benimsemek:** Üniversitemizin yönetim, karar alma ve hizmet üretim süreçlerinde katılımcılık, şeffaflık ve eşitlik ilkesi benimsenmiştir.
- **Yetkin ve nitelikli bireyler yetiştirmek:** İhtisaslaşmanın öne çıktığı eğitim öğretim programlarımızda yetkin ve nitelikli bireyler yetiştirilmesine öncelik verilmektedir.
- **Topluma katkı sunma bilinci:** Bilgi birikimi ve üretimiyle topluma katkı sağlamayı önemseyen, katılımcı, paylaşımcı bir anlayış ön planda tutulmaktadır.

III.FAALİYETLERE İLİSKİN BİLGİ VE DEĞERLENDİRMELER

A. MALİ BİLGİLER

5018 Sayılı Kamu Mali Yönetimi ve Kontrol Kanunu ile özel bütçe kapsamındaki kuruluşlar arasında yer alan Üniversitemize 2022 Yılı Merkezi Yönetim Bütçe Kanunu ile 249.013.000 TL tutarında ödenek tahsis edilmiştir.

Ancak yıl içerisinde gerçekleştirilen yatırımları hızlandırma ödeneği, yedek ödenek kayıtları ile likit ve gelir fazlası karşılığı ödenek kayıtları ile şartlı bağış ve yardımların dışında 07.07.2022 tarih ve 31889 sayılı Resmi Gazete’de yayımlanan 7414 sayılı 2022 Yılı Merkezi Yönetim Bütçe Kanunu İle Bağlı Cetvellerinde Değişiklik Yapılmasına Dair Kanun ile ek bütçe uygulanmıştır.

Ek bütçe kapsamında 01 Personel Giderleri ve 02 Sosyal Güvenlik Kurumuna Devlet Primi Giderleri ekonomik kodlarına toplam 77.583.825 TL, 03 Mal ve Hizmet Alım Giderleri ekonomik koduna 10.664.000 TL ve 06 Sermaye Giderleri ekonomik koduna 28.000.000 TL olmak üzere toplam 116.247.825 TL tutarında ödenek tahsis edilmiştir.

Ek bütçe uygulamasının yanı sıra 2022 yılı içerisinde 179.900 TL kadarı YÖK tarafından verilen lisans ve 100/2000 doktora destek burslarının devren kaydı olmak üzere toplam 21.716.260 TL likit karşılığı ödenek kaydı, 1.145.894,73 TL gelir fazlası karşılığı ödenek kaydı, 257.209,88 TL kadarı 2021 yılından devir olmak üzere toplam 1.012.928,88 TL şartlı bağış ve yardım kaydı, 7.750.000 TL yatırımları hızlandırma ödeneği ve 17.658.000 TL kurumlar arası ödenek aktarımı gerçekleştirilmiştir. Toplam ödenek 414.543.908,61 TL tutarına ulaşmıştır. Bu artışta özellikle belirtilmesi gereken ilk husus ek bütçe olmakla birlikte kurumlar arası aktarma yoluyla Sosyal Güvenlik Kurumuna ödenmek üzere MOSİP sisteminde listelenen faturalı alacakların ödenebilmesi amacıyla Cumhurbaşkanlığı Strateji ve Bütçe Başkanlığınca Üniversitemiz 05.1 Görev Giderleri ekonomik koduna 17.658.000 TL tutarında ödenek aktarımı da önem arz etmektedir.

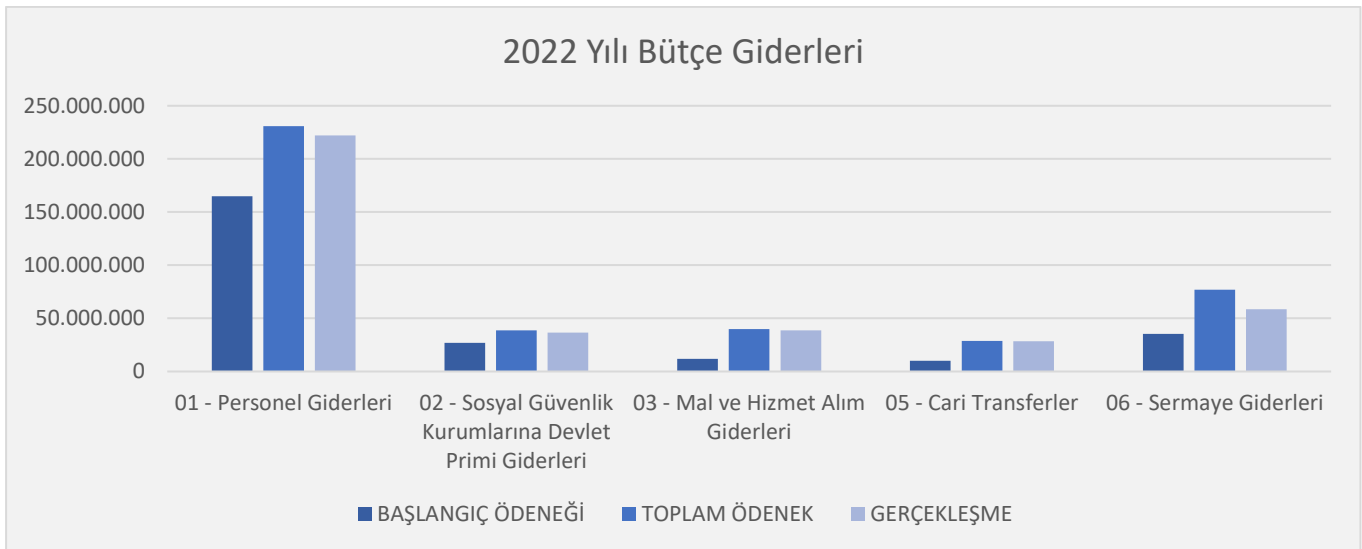
Üniversitemiz bütçe ödeneklerine ilişkin detaylar tablolarda verilmiştir.

1. Bütçe Uygulama Sonuçları

1.1 Bütçe Giderleri

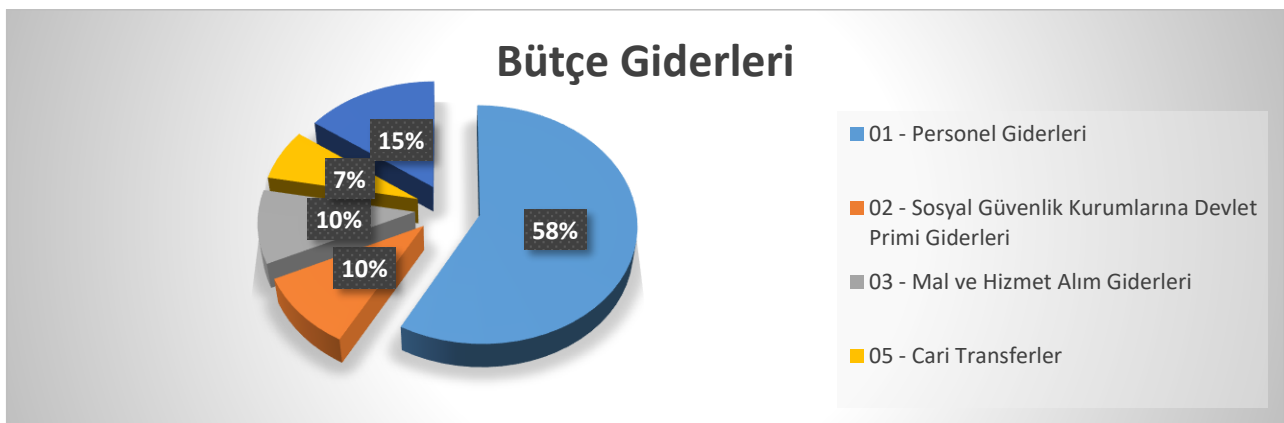
Bütçe Giderleri	Başlangıç Ödeneği	Toplam Ödenek	Gerçekleşme	Başlangıç Ödeneğine Göre Gerçekleşme (%)	Toplam Ödeneye Göre Gerçekleşme (%)
01 - Personel Giderleri	164.744.000	230.692.109	222.013.451	135	96
02 - Sosyal Güvenlik Kurumlarına Devlet Primi Giderleri	26.821.000	38.599.572	36.441.621	136	94
03 - Mal ve Hizmet Alım Giderleri	11.771.000	39.771.016	38.559.933	328	97
05 - Cari Transferler	10.177.000	28.659.637	28.507.441	280	99
06 - Sermaye Giderleri	35.500.000	76.821.575	58.597.060	165	76
GİDER TOPLAMI	249.013.000	414.543.909	384.119.505	154	93

Tablo 32:2022 Yılı Ödeneğinin Ekonomik Dağılımı, Yıl Sonu Harcaması ve Harcamaların Gerçekleşme Oranları



Şekil 6: 2022 Yılı Bütçe Giderleri

2022 yılında bütçe gider gerçekleştirmelerine bakıldığında toplam harcamanın %58'i personel giderleri, %10'u sosyal güvenlik kurumlarına devlet primi giderleri, %10'u mal ve hizmet alım giderleri, %7'si cari transferler ve %15'i sermaye giderlerinden oluşmaktadır.



Şekil 7: Bütçe Giderleri (%)

2022 yılı bütçe giderlerinin ekonomik sınıflandırmanın ikili düzeyinde gerçekleşme verilerine aşağıdaki tabloda yer verilmiştir.

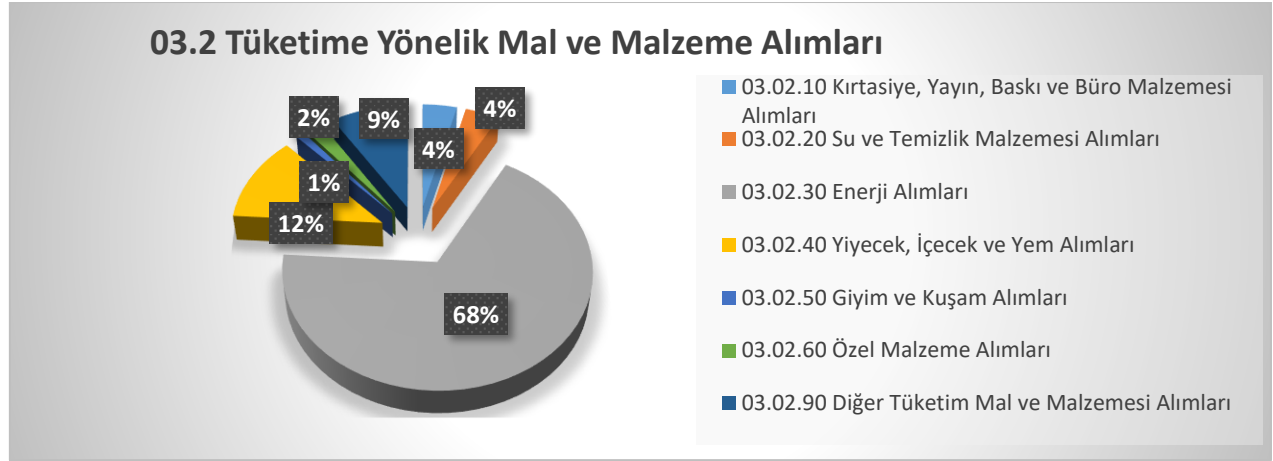
Eko. Kod.	AÇIKLAMA	BAŞLANGIÇ ÖDENEĞİ	YIL SONU ÖDENEĞİ (1)	YIL SONU HARCAMASI (2)	HARCANMAYAN ÖDENEK	HARCAMA ORANI (2 / 1) (%)
01	PERSONEL GİDERLERİ	164.744.000	230.692.109	222.013.451	8.678.658	96,24
01.1	Memurlar	137.964.000	190.704.720	184.669.522	6.035.198	96,84
01.2	Sözleşmeli Personel	6.103.000	8.763.715	7.077.330	1.686.385	80,76
01.3	İşçiler	18.053.000	27.660.254	27.657.339	2.915	99,99
01.4	Geçici Personel	2.564.000	3.563.420	2.609.259	954.161	73,22
01.5	Diğer Personel	60.000	0	0	0	-
02	SOS. GÜV. KUR. DEVLET PİRİMİ GİDERLERİ	26.821.000	38.599.572	36.441.621	2.157.951	94,41
02.1	Memurlar	21.959.000	30.842.499	29.465.295	1.377.204	95,53
02.2	Sözleşmeli Personel	612.000	897.756	577.487	320.269	64,33
02.3	İşçiler	3.874.000	6.292.037	5.893.980	398.057	93,67
02.4	Geçici Personel	376.000	567.280	504.859	62.421	89,00
03	MAL VE HİZMET ALIM GİDERLERİ	11.771.000	39.771.016	38.559.933	1.211.083	96,95
03.2	Tüketime Yönelik Mal ve Malzeme Alımları	7.846.000	25.747.968	25.510.184	237.784	99,08
03.3	Yolluklar	495.000	495.000	217.669	277.331	43,97
03.4	Görev Giderleri	177.000	293.000	291.708	1.292	99,56
03.5	Hizmet Alımları	2.519.000	11.871.938	11.654.270	217.668	98,17
03.6	Temsil ve Tanıtma Giderleri	59.000	310.900	58.170	252.729	18,71
03.7	Menkul Mal Gayri Maddi Hak Alım, Bakım ve Onarım Giderleri	394.000	599.810	402.869	196.941	67,17
03.8	Gayrimenkul Mal Bakım ve Onarım Giderleri	281.000	452.400	425.062	27.338	93,96
05	CARİ TRANSFERLER	10.177.000	28.659.637	28.507.441	152.196	99,47
05.1	Görev Zararları	9.327.000	26.985.000	26.985.000	0	100,00
05.3	Kar Amacı Gütmeyen Kuruluşlara Yapılan Transferler	799.000	799.000	798.771	229	99,97
05.4	Hane Halkına Yapılan Transferler	0	824.637	694.292	130.345	84,19
05.6	Yurtdışına Yapılan Transferler	51.000	51.000	29.378	21.622	57,60
06	SERMAYE GİDERLERİ	35.500.000	76.821.575	58.597.060	18.224.515	76,28
06.1	Mamul Mal Alımları	3.100.000	7.728.494	3.278.325	4.450.169	42,42
06.3	Gayri Maddi Hak Alımları	800.000	770.000	734804,66	35.195	95,43
06.5	Gayrimenkul Sermaye Üretim Giderleri	1.400.000	1.400.000	1.400.000	0	100,00
06.7	Gayrimenkul Büyük Onarım Giderleri	30.000.000	66.250.330	52.610.824	13.639.506	79,41
06.9	Diğer Sermaye Giderleri	200.000	672.751	573.106	99.645	85,19
TOPLAM		249.013.000	414.543.909	384.119.505	30.424.404	92,66

Tablo 33:Ekonomik Sınıflandırmaya Göre Bütçe Giderleri

Üniversitemiz 2022 yılı 01 Personel Giderleri ve 02 Sosyal Güvenlik Kurumuna Devlet Primi Giderleri ekonomik kodlarına toplam 77.583.825 TL tutarında ek bütçe aktarılmış olup Personel Giderlerini Karşılama Ödeneği aktarılmasına ve ödenek üstü harcamaya mahal verilmeden hesaplar kapatılmıştır.

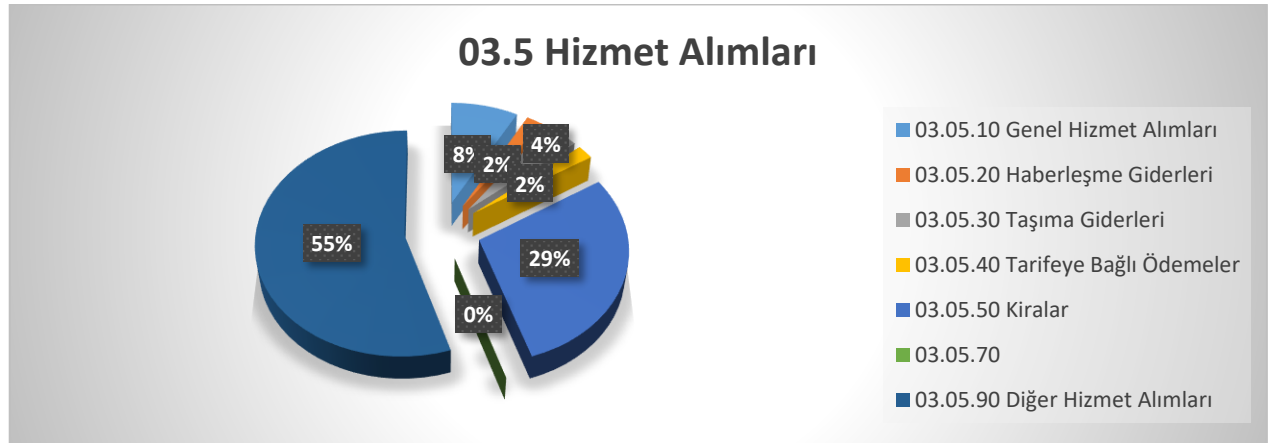
03 Mal ve Malzeme Alım Giderlerine bakıldığında 11.771.000 TL başlangıç ödeneği yıl içerisinde ihtiyaca yönelik olarak gerçekleştirilen gelir fazlası ve likit karşılığı ödenek kayıtlarının yanı sıra ek bütçe uygulamasıyla 39.771.016 TL tutarına ulaşmıştır. Mal ve Hizmet Alım Giderleri için 38.559.933 TL tutarında harcama yapılmış olup toplam ödeneğin % 97'sine tekabül eden bu tutarda 03.2 Tüketime Yönelik Mal ve Malzeme Alımları ile 03.5 Hizmet Alımları ağırlık kazanmıştır.

2022 yılı başlangıç ödeneği 7.846.000 TL olan 03.2 Tüketime Yönelik Mal ve Malzeme Alımları ekonomik kodu, ek bütçe aktarılan tek mal ve hizmet alımları kalemi olup yıl içerisinde gerçekleştirilen bütçe uygulamalarıyla toplam 25.747.968 TL tutarına ulaşmış ve 25.510.184 TL tutarında harcama gerçekleştirilmiştir. Toplam ödeneğin %99 oranında kullanıldığı 03.2 ekonomik kodundan yapılan harcamanın %68'i elektrik, doğalgaz, akaryakıt ve yağ alımlarından oluşan Enerji Alımlarıdır.



Şekil 7: Tüketime Yönelik Mal ve Malzeme Alımları

2022 yılı başlangıç ödeneği 2.519.000 TL olan 03.5 Hizmet Alımları ekonomik kodu yıl içerisinde gerçekleştirilen bütçe uygulamalarıyla toplam 11.871.938 TL tutarına ulaşmış ve 11.654.270 TL tutarında harcama gerçekleştirilmiştir. Toplam ödeneğin % 98 oranında kullanıldığı bu ekonomik koddan yapılan harcamanın %42'si hizmet binaları ve personel servisi kiralama giderlerinden oluşan Kira Giderleridir.



Şekil 8: Hizmet Alımları

05 Cari Transferlere bakıldığında 10.177.000 TL başlangıç ödeneği; yıl içerisinde Cumhurbaşkanlığı Strateji ve Bütçe Başkanlığınca 05.1 Görev Zararları ekonomik koduna aktarılan 17.658.000 TL ile Yükseköğretim Kurulu Başkanlığınca Lisans Destek ve 100/2000 Doktora Bursları için 05.4 Hanehalkına Yapılan Transferler ekonomik koduna 2021 yılından devren eklenen ve 2022 yılında aktarılan toplam 824.637 TL dolayısıyla 28.659.637 TL tutarına ulaşmıştır. 05 Cari Transferler ekonomik kodundan toplam 28.507.441 TL tutarında harcama yapılmıştır.

06 Sermaye Giderlerine bakıldığında 35.500.000 TL başlangıç ödeneği; yıl içerisinde Cumhurbaşkanlığınca uygun görülen 7.750.000 TL yatırımları hızlandırma ödeneği ile 28.000.000 TL ek bütçe aktarımı, 98.494 TL şartlı bağış ve yardım kaydı ve 5.473.081 TL likit karşılığı ödenek kayıtları ile 76.821.575 TL tutarına ulaşmıştır. Toplam harcamanın 58.597.060 TL tutarında olduğu Sermaye Giderlerinden yürütülen Üniversitemiz 2022 Yılı Yatırım Projeleri bazında harcama detayları aşağıda yer almaktadır.

SIRA NO	SEKTÖRÜ	PROJE NO	PROJENİN ADI	PROJE TUTARI	PROGRAM YILI ÖDENEĞİ	SARİ MUKAVELE DOLAYISIYLA ÖNCEKİ YIL HARCAMA TUTARI	DÖNEM SONUNA KADAR HARCAMA TOPLAMI	PROGRAM YILI HARCAMA ORANI
1	Eğitim / Yükseköğretim	2022H03-187091	Çeşitli Ünitelerin Etüd Projesi	200.000 ₺	200.000 ₺	-	200.000,00	100
2	Eğitim / Yükseköğretim	2020H03-151849	Büyük Onarım	16.800.000 ₺	1.000.000 ₺	15.391.807 ₺	999.991,77	100
3	Eğitim / Yükseköğretim	2020H03-151851	Kampüs Altyapısı	3.300.000 ₺	1.200.000 ₺	1.299.999 ₺	1.200.000,00	100
4	Eğitim / Yükseköğretim	2022H03-187089	Yayın Alımı	1.000.000 ₺	1.000.000 ₺	-	993.951,34	99
5	Eğitim / Yükseköğretim	2022H03-187093	Muhtelif İşler	8.671.245 ₺	8.671.245 ₺	-	7.881.194,35	91
6	Eğitim / Kültür	2011H04-1428	Tophane-i Amire Tarihi Kimlik ve Çevre Düzenleme Projesi Hazırlanması	9.354.000 ₺	7.000.000 ₺	2.354.000 ₺	1.613.510,17	23
7	Eğitim / Kültür	2015H04-2368	Nusretiye Kasrı Restorasyonu	8.930.000 ₺	6.200.000 ₺	2.730.000 ₺	6.028.699,07	97
8	Eğitim / Kültür	2020H04-139280	Yağlı Boya Tabloların Kimliklendirilmesi	3.000.000 ₺	1.000.000 ₺	523.890 ₺	70.564,00	7
9	Eğitim / Kültür	2020H04-160840	Mimarlık Fakültesi Binası Güçlendirme ve Rest.	56.491.000 ₺	37.750.330 ₺	18.740.670 ₺	37.508.683,29	99
10	Eğitim / Kültür	2022H04-187892	Dolmabahçe Yerleşkesi Restorasyonu	15.000.000 ₺	550.000 ₺	-	236.647,53	43
11	Eğitim / Kültür	2022H04-187893	Balmumcu Yerleşkesi İnşaatı Etüt Projesi	13.300.000 ₺	12.250.000 ₺	-	1.863.818,26	15
TOPLAM				136.046.245 ₺	76.821.575 ₺	41.040.366 ₺	58.597.059,78	76

Tablo 34:2022 Yılı Yatırım Projeleri Bazında Harcamaları

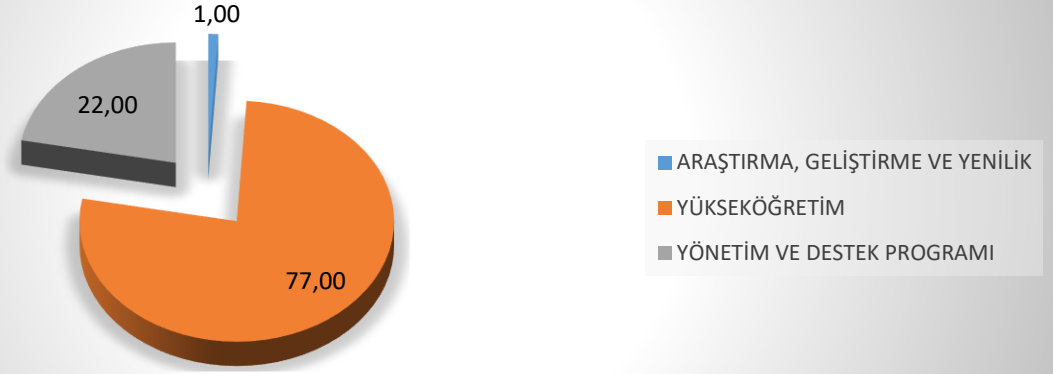
2021 yılında Bütçe Yönetim Enformasyon Sisteminin (e-bütçe) program bütçe modülünün tam anlamıyla kullanılmaya başlanmasıyla birlikte ödenek gerçekleştirmelerini program sınıflandırmasına göre faaliyet bazında listelemek mümkün hale gelmiştir.

Üniversitemiz bütçe gider gerçekleştirmeleri faaliyet bazında aşağıdaki tabloda yer almaktadır.

PROGRAM SINIFLANDIRMASI	2022				
	Ödenek (TL)	Yıl Sonu Toplam Ödenek (TL)	Gerçekleşme (TL)	Gerçekleşme / Ödenek (%)	Gerçekleşme / Toplam Ödenek (%)
ARAŞTIRMA, GELİŞTİRME VE YENİLİK	1.928.000	2.751.468	1.760.020	91	64
YÜKSEKÖĞRETİMDE BİLİMSEL ARAŞTIRMA VE GELİŞTİRME	1.928.000	2.751.468	1.760.020	91	64
Yükseköğretim Kurumlarının Bilimsel Araştırma Projeleri	1.928.000	2.751.468	1.760.020	91	64
YÜKSEKÖĞRETİM	192.530.000	318.109.106	291.354.361	151	92
ÖN LİSANS EĞİTİMİ, LİSANS EĞİTİMİ VE LİSANSÜSTÜ EĞİTİM	183.650.000	302.517.265	278.844.532	152	92
Doktora Öğrencilerine Yönelik Burs Hizmetleri	0	699.687	605.342	#YOK	87
Doktora ve Tıpta Uzmanlık Eğitimi	7.092.000	9.963.515	7.448.040	105	75
Lisans Öğrencilerine Yönelik Burs Hizmetleri	0	124.950	88.950	#YOK	71
Mimar Sinan Güzel Sanatlar Üniversitesi İstanbul Resim ve Heykel Müzesi Faaliyetleri	400.000	7.094.494	7.041.008	1.760	99
Yükseköğretim Kurumları Bilgi ve Kültürel Kaynaklar ile Sportif Altyapının Geliştirilmesi Hizmetleri	1.802.000	2.892.097	2.850.922	158	99
Yükseköğretim Kurumları Birinci Öğretim	174.253.000	281.610.362	260.777.611	150	93
Yükseköğretim Kurumları Yaz Okulları	103.000	132.160	32.658	32	25
YÜKSEKÖĞRETİMDE ÖĞRENCİ YAŞAMI	8.880.000	15.591.841	12.509.829	141	80
Yükseköğretimde Barınma Hizmetleri	279.000	1.160.405	1.155.812	414	100
Yükseköğretimde Beslenme Hizmetleri	7.313.000	12.191.081	9.777.382	134	80
Yükseköğretimde Kültür ve Spor Hizmetleri	235.000	777.900	734.436	313	94
Yükseköğretimde Öğrenci Yaşamına İlişkin Diğer Hizmetler	1.021.000	1.430.455	823.970	81	58
Yükseköğretimde Sağlık Hizmetleri	32.000	32.000	18.229	57	57
YÖNETİM VE DESTEK PROGRAMI	54.555.000	93.683.335	91.005.124	167	97
TEFTİŞ, DENETİM VE DANIŞMANLIK HİZMETLERİ	695.000	1.783.007	1.492.454	215	84
Hukuki Danışmanlık ve Muhakemat Hizmetleri	503.000	1.292.079	1.004.527	200	78
İç Denetim	192.000	490.928	487.927	254	99
ÜST YÖNETİM, İDARİ VE MALİ HİZMETLER	53.860.000	91.900.328	89.512.670	166	97
Bilgi Teknolojilerine Yönelik Faaliyetler	2.055.000	3.435.492	3.399.586	165	99
Diğer Destek Hizmetleri	4.197.000	5.823.155	5.257.221	125	90
Genel Destek Hizmetleri	17.000.000	25.613.412	24.303.235	143	95
İnşaat ve Yapı İşlerinin Yürütülmesi	6.105.000	8.582.163	8.577.174	140	100
İnsan Kaynakları Yönetimine İlişkin Faaliyetler	11.009.000	28.985.012	28.978.511	263	100
Özel Kalem Hizmetleri	6.528.000	10.164.320	9.751.616	149	96
Strateji Geliştirme ve Mali Hizmetler	1.632.000	2.786.662	2.769.296	170	99
Taşınmaz Mal Gelirleriyle Yürütülecek Hizmetler	8.000	168.000	163.809	2.048	98
Yükseköğretimde Öğrencilere Yönelik İdari Hizmetler	5.326.000	6.342.112	6.312.223	119	100
GENEL TOPLAM	249.013.000	414.543.909	384.119.505	154	93

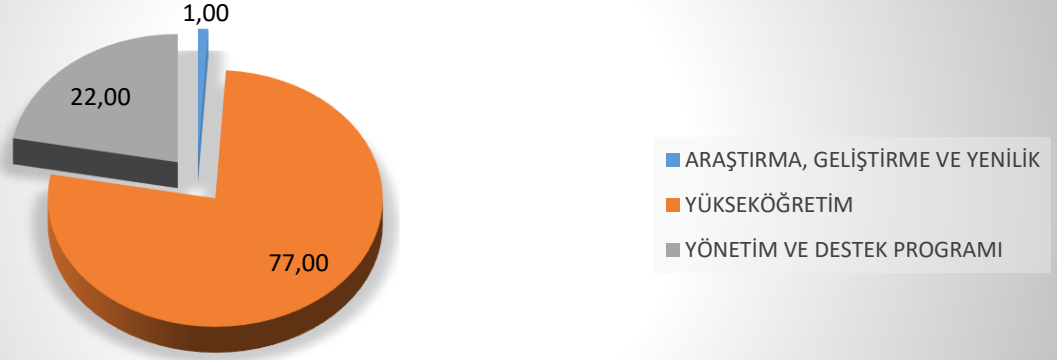
Tablo 35: Faaliyetler Düzeyinde Mimar Sinan Güzel Sanatlar Üniversitesi 2022 Yılı Ödenek ve Harcama Verileri

Program Başlangıç Ödeneği / Toplam Başlangıç Ödeneği (%)



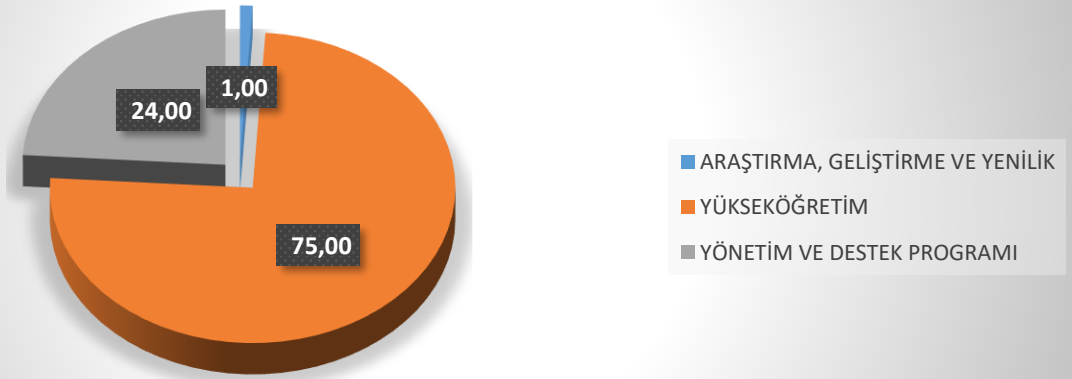
Şekil 9: Program Başlangıç Ödeneği / Toplam Başlangıç Ödeneği (%)

Program Yıl Sonu Ödeneği/Toplam Yıl Sonu Ödeneği (%)



Şekil 10: Program Yıl Sonu Ödeneği/Toplam Yıl Sonu Ödeneği (%)

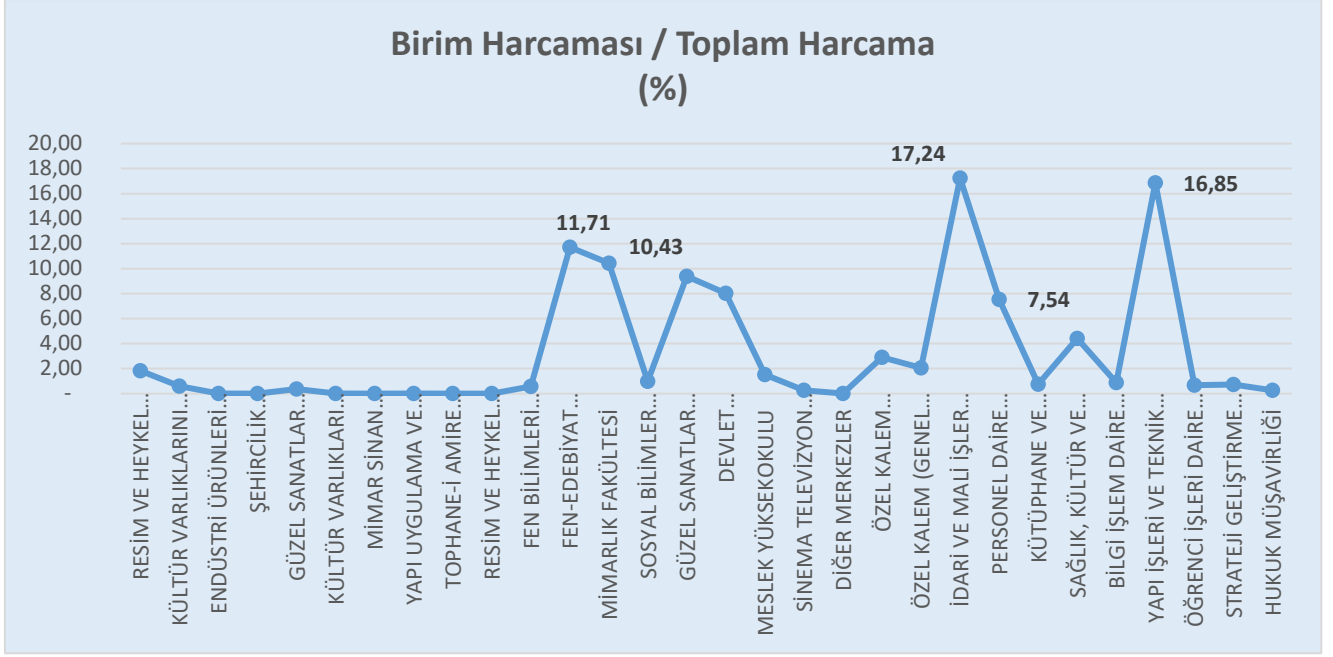
Program Harcaması /Toplam Harcama (%)



Şekil 11: Program Harcaması /Toplam Harcama (%)

EKO. KOD	BAŞLANGIÇ ÖDENEĞİ				YIL SONU TOPLAM ÖDENEK				GERÇEKLEŞME			
	Hizmet Programları Toplam	Yönetim Ve Destek Programı	Pro. Dışı Giderler	Toplam	Hizmet Programları Toplam	Yönetim Ve Destek Programı	Pro. Dışı Giderler	Toplam	Hizmet Programları Toplam	Yönetim Ve Destek Programı	Pro. Dışı Giderler	TOPLAM
<i>Personel Giderleri</i>	130.901.000	33.843.000		164.744.000	183.165.567	47.526.542		230.692.109	176.335.689	45.677.762		222.013.451
<i>Sosyal Güvenlik Kurumuna Devlet Primi Giderleri</i>	20.912.000	5.909.000		26.821.000	30.455.079	8.144.493		38.599.572	28.575.864	7.865.757		36.441.621
<i>Mal ve Hizmet Alım Giderleri</i>	8.245.000	3.526.000		11.771.000	30.983.716	8.787.300		39.771.016	30.261.114	8.298.819		38.559.933
<i>Cari Transfer</i>	0	10.177.000		10.177.000	824.637	27.835.000		28.659.637	694.292	27.813.149		28.507.441
<i>Sermaye Giderleri</i>	34.400.000	1.100.000		35.500.000	75.431.575	1.390.000		76.821.575	57.247.422	1.349.637		58.597.060
BÜTÇE İÇİ TOPLAM KAYNAK	194.458.000	54.555.000	0	249.013.000	320.860.574	93.683.335	0	414.543.909	293.114.381	91.005.124	0	384.119.505
<i>Döner Sermaye</i>	11.020.000			11.020.000	0			0	2.730.667			2.730.667
<i>Özel Hesap</i>	2.372.090			2.372.090	0			0	1.105.704			1.105.704
<i>Diğer Bütçe Dışı Kaynak</i>				0				0				0
BÜTÇE DIŞI TOPLAM KAYNAK	13.392.090	0	0	13.392.090	0	0	0	0	3.836.371	0	0	3.836.371
GENEL TOPLAM	207.850.090	54.555.000	0	262.405.090	320.860.574	93.683.335	0	414.543.909	296.950.752	91.005.124	0	387.955.877

Tablo 36:Ekonomik Sınıflandırma Düzeyinde 2022 Yılı Ödenek ve Harcama Verileri



Şekil 12: Birim Harcaması / Toplam Harcama (%)

2022 yılı harcamalarına birim bazında bakıldığında toplam harcama içerisinde yaklaşık olarak, Yapı İşleri ve Teknik Daire Başkanlığının % 17, İdari ve Mali İşler Daire Başkanlığının %17 ve Fen – Edebiyat Fakültesinin %12, Mimarlık Fakültesinin %11, Güzel Sanatlar Fakültesinin %10’luk bir dilimle diğer harcama birimlerine kıyasla yüksek oranlara sahip olduğu görülmektedir.

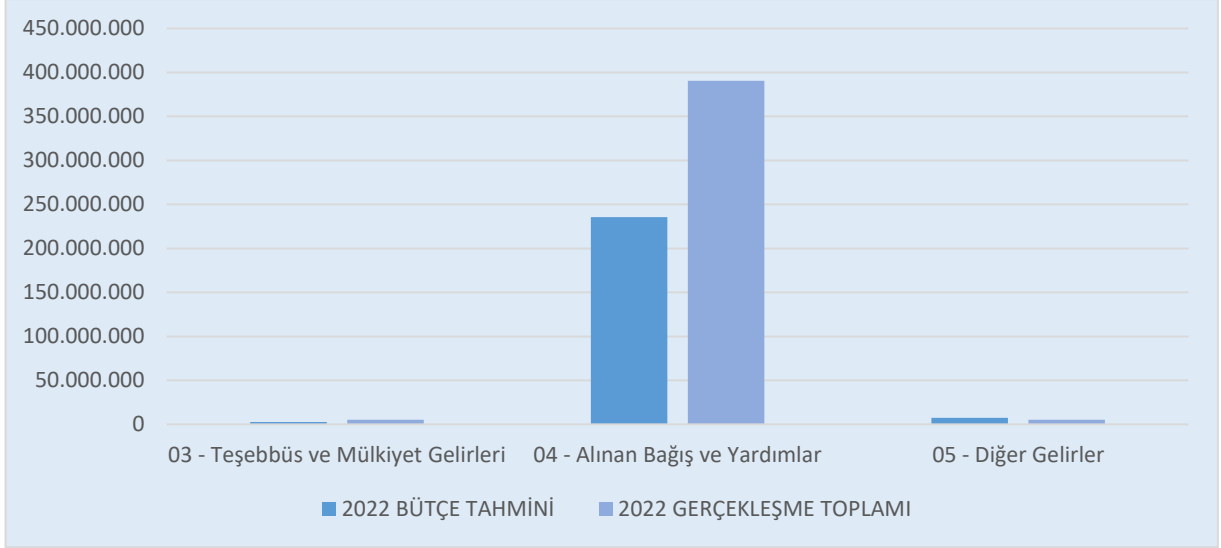
Bu durum Üniversitemizin 2022 yılında yer alan 11 yatırım projesinden 10’unda Yapı İşleri ve Teknik Daire Başkanlığının yürütücü pozisyonunda olması, Üniversitemizin elektrik, su, doğalgaz, akaryakıt vb. giderleri ile Muhtelif İşler Projesi kapsamında makine-teçhizat ve yazılım alımlarının İdari ve Mali İşler Daire Başkanlığınca karşılanması, Fen –Edebiyat Fakültesi, Mimarlık Fakültesi ile Güzel Sanatlar Fakültesinin ise personel giderleri ve sosyal güvenlik kurumlarına devlet prim giderlerinin yüksekliği ile açıklanmaktadır.

1.2 Bütçe Gelir Tahminleri ve Gerçekleşmeleri

2022 Yılı Merkezi Yönetim Bütçe Kanunu ile üniversitemiz bütçesinin (B) Gelirler cetvelinde toplam 249.013.000 TL tutarında gelir gerçekleşeceği tahmin edilmiştir.

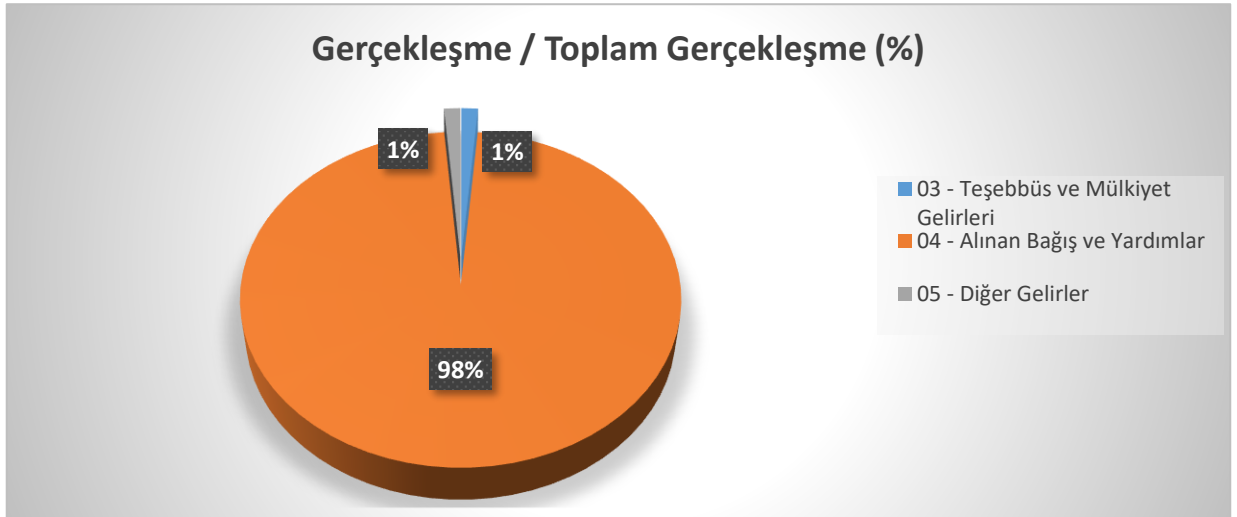
	2022 BÜTÇE TAHMİNİ	2022 GERÇEKLEŞME TOPLAMI	2022 GERÇEKLEŞME ORANI
	TL	TL	%
BÜTÇE GELİRLERİ TOPLAMI	249.013.000	401.020.354	161
03 - Teşebbüs ve Mülkiyet Gelirleri	2.847.000	5.381.383	189
04 - Alınan Bağış ve Yardımlar	235.581.000	390.391.079	164
05 - Diğer Gelirler	7.585.000	5.247.892	69

Tablo 37:2022 Yılı Bütçe Gelir Tahminleri ve Gerçekleşmeleri Dağılımı



Şekil 13: 2022 Yılı Gelir Gerçekleşmeleri

2022 yılında gerçekleşen toplam 401.020.354 TL tutarında gelirin %1'i Teşebbüs ve Mülkiyet Gelirleri, % 98'si Alınan Bağış ve Yardımlar ile %1'i Diğer Gelirlerden oluşmaktadır.



Şekil 14:2022 Yılı Gelir Gerçekleşmesi Dağılımı (%)

Özel bütçeli bir kuruluş olarak 5018 sayılı Kamu Mali Yönetimi ve Kontrol Kanununa ekli (II) sayılı cetvelde yer alan Üniversitemizin Alınan Bağış ve Yardımlar gelirleri içerisinde Hazine Yardımları 389.320.000 TL tutarında gerçekleşmiş olup gelir kalemleri içerisinde en yüksek paya sahiptir.

Gelirler				Açıklama	2022		
I	II	III	IV		Gelir Tahmini (TL)	Yılsonu Gerçekleşme (TL)	Gerçekleşme/Gelir Tahmini (%)
03				Teşebbüs ve Mülkiyet Gelirleri	2.847.000	5.381.383	189,0
03	1	1	01	Şartname, Basılı Evrak, Form Satış Gelirleri	-	54.800	-
03	1	2	03	Avukatlık Vekalet Ücreti Gelirleri	-	7.169	-
03	1	2	29	Birinci Öğretimden Elde Edilen Gelirler	1.000.000	382.744	38,3
03	1	2	32	Yaz Okulu Gelirleri	103.000	32.996	32,0
03	1	2	38	Yurt Yatak Ücreti Gelirleri	992.000	1.725.235	173,9
03	1	2	55	Kültürel Hizmetlere İlişkin Gelirler	-	187.314	-
03	1	2	98	667 Sayılı KHK Kapsamında Tahsil Edilen Eğitim-Öğretim Ücretleri	-	9.555	-
03	1	2	99	Diğer hizmet gelirleri	744.000	959.260	128,9
03	6	1	99	Diğer Taşınmaz Kira Gelirleri	8.000	2.022.311	25.278,9
04				Alınan Bağış ve Yardımlar ile Özel Gelirler	238.581.000	390.391.079	163,6
04	2	1	01	Hazine Yardımı	203.081.000	324.132.000	159,6
04	2	2	01	Hazine Yardımı	35.500.000	65.188.000	183,6
04	4	1	03	Kurumlardan Alınan Şartlı Bağış ve Yardımlar	-	426.342	-
04	5	1	02	Özel Bütçeli İdarelerden Alınan Proje Yardımları	-	0	-
04	5	1	13	YÖK Burs Destekleri	-	644.737	-
05				Diğer Gelirler	7.585.000	5.247.892	69,2
05	1	9	01	Kişilerden Alacaklar Faizleri	-	3.416	-
05	2	6	16	Araştırma Projeleri Gelirleri Payı	30.000	371.158	1.237,2
05	3	2	99	Diğer İdari Para Cezaları	-	300.858	-
05	9	1	01	İrat Kaydedilecek Nakdi Teminatlar	-	7.706	-
05	9	1	06	Kişilerden Alacaklar	282.000	388.897	137,9
05	9	1	19	Öğrenci Katkı Payı Telif Gelirleri	6.144.000	3.369.617	54,8
05	9	1	99	Yukarıda Tanımlanmayan Diğer Çeşitli Gelirler	1.129.000	806.240	71,4
Toplam					249.013.000	401.020.354	161,0

Tablo 38: Ekonomik Sınıflandırmaya Göre Bütçe Gelir Gerçekleşmeleri

2. Temel Mali Tablolara İlişkin Açıklamalar

Üniversitemiz 2022 Yılı Bilançosu ve 2022 Faaliyet Sonuçları Tablosunun ekonomik sınıflandırmanın ikili düzeyinde hazırlanmış özet tablosuna sırasıyla aşağıda yer verilmiştir. Tabloların hazırlanmasında Hazine ve Maliye Bakanlığı Yönetim Bilgi Sisteminden sağlanan raporlardan yararlanılmıştır.

2.1. 2022 Yılı Bilançosu

B İ L A N Ç O									
Kamu İdaresi Kodu		411		Yıl:2022					
Kamu İdaresi Adı		MİMAR SİNAN GÜZEL SANATLAR ÜNİVERSİTESİ							
AKTİF HESAPLAR				PASİF HESAPLAR					
	2020 YILI	2021 YILI	2022 YILI		2020 YILI	2021 YILI	2022 YILI		
1	DÖNEN VARLIKLAR	71.832.734,27	68.008.009,37	79.336.744,94	3	KISA VADELİ YABANCI KAYNAKLAR	2.587.122,55	13.130.308,04	12.673.664,37
10	HAZİR DEĞERLER	12.608.354,14	5.932.483,53	10.747.278,56	32	FAALİYET BORÇLARI	0,00	8.707,29	8.707,29
102	BANKA HESABI	8.306.366,57	604.954,92	0,00	320	BÜTÇE EMANETLERİ HESABI	0,00	8.707,29	8.707,29
104	PROJE ÖZEL HESABI	4.301.987,57	4.899.877,71	9.383.453,93	33	EMANET YABANCI KAYNAKLAR	1.597.256,79	1.733.999,29	1.716.193,98
108	DİĞER HAZİR DEĞERLER HESABI	0,00	427.650,90	1.363.824,63	330	ALINAN DEPOZİTO VE TEMİNATLAR HESABI	742.218,19	237.828,56	512.129,64
12	FAALİYET ALACAKLARI	52.713.913,70	43.859.126,74	31.829.245,04	333	EMANETLER HESABI	855.038,60	1.496.170,73	1.204.064,34
120	GELİRLERDEN ALACAKLAR HESABI	52.664.343,64	43.794.000,00	31.804.118,30	36	ÖDENECEK DİĞER YÜKÜMLÜLÜKLER	989.865,76	11.341.184,79	10.711.539,20
121	GELİRLERDEN TAKİPLİ ALACAKLAR HESABI	49.570,06	65.126,74	25.126,74	360	ÖDENECEK VERGİ VE FONLAR HESABI	738.109,44	1.464.393,75	2.130.844,78
13	KURUM ALACAKLARI	0,00	8.746.017,66	22.424.993,27	361	ÖDENECEK SOSYAL GÜVENLİK KESİNTİLERİ HESABI	235.925,94	479.608,72	1.039.335,13
135	TEK HAZİNE KURUMLAR HESABINDAN ALACAKLAR HESABI	0,00	8.746.017,66	22.424.993,27	362	FONLAR VEYA DİĞER KAMU İDARELERİ ADINA YAPILAN TAHSİLAT HESABI	15.830,38	35.844,71	81.966,83
14	DİĞER ALACAKLAR	1.105.447,51	3.236.445,80	3.230.757,77	368	VADESİ GEÇMİŞ, ERTELENMİŞ VEYA TAKSİTLENDİRİLMİŞ VERGİ VE DİĞER YÜKÜMLÜLÜKLER HESABI	0,00	9.361.337,61	7.459.392,46
140	KİŞİLERDEN ALACAKLAR HESABI	1.105.447,51	3.236.445,80	3.230.757,77	38	GELİCEK AYLARA AİT GELİRLER VE GİDER TAHAKKUKLARI	0,00	46.416,67	237.223,90
15	STOKLAR	462.286,96	602.790,60	791.394,05	380	GELİCEK AYLARA AİT GELİRLER HESABI	0,00	46.416,67	237.223,90
150	İLK MADDE VE MALZEME HESABI	462.286,96	602.790,60	791.394,05	4	UZUN VADELİ YABANCI KAYNAKLAR	1.751.600,54	2.543.899,15	17.505.993,48
16	ÖN ÖDEMELER	4.942.731,96	5.631.145,04	10.313.076,25	43	DİĞER BORÇLAR	126.454,32	918.752,93	1.407.985,53
162	BÜTÇE DIŞI AVANS VE KREDİLER HESABI	4.942.731,96	5.631.145,04	10.313.076,25	430	ALINAN DEPOZİTO VE TEMİNATLAR HESABI	126.454,32	918.752,93	1.407.985,53
2	DURAN VARLIKLAR	255.967.520,38	243.452.502,02	237.688.762,94	47	BORÇ VE GİDER KARŞILIKLARI	1.625.146,22	1.625.146,22	16.098.007,95
22	FAALİYET ALACAKLARI	328.809,75	680.357,06	680.357,06	472	KIDEM TAZMİNATI KARŞILIĞI HESABI	1.625.146,22	1.625.146,22	16.098.007,95
220	GELİRLERDEN ALACAKLAR HESABI	40.878,51	0,00	0,00	5	ÖZ KAYNAKLAR	323.461.531,56	295.786.304,20	286.845.850,03
226	VERİLEN DEPOZİTO VE TEMİNATLAR HESABI	287.931,24	680.357,06	680.357,06	50	NET DEĞER	417.726.678,46	452.762.469,15	486.106.335,85
24	MALİ DURAN VARLIKLAR	5.000,00	5.000,00	5.000,00	500	NET DEĞER HESABI	417.726.678,46	452.762.469,15	486.106.335,85
241	MAL VE HİZMET ÜRETEN KURULUŞLARA YATIRILAN SERMAYELER HESABI	5.000,00	5.000,00	5.000,00	51	DEĞER HAREKETLERİ	0,00	0,00	0,00
242	DÖNER SERMAYELİ KURULUŞLARA YATIRILAN SERMAYELER HESABI	29.623,35	29.623,35	29.623,35	57	GEÇMİŞ YILLAR OLUMLU FAALİYET SONUÇLARI	317.165.684,12	443.471.248,09	667.524.551,26
247	SERMAYE TAHHÜTLERİ HESABI (-)	-29.623,35	-29.623,35	-29.623,35	570	GEÇMİŞ YILLAR OLUMLU FAALİYET SONUÇLARI HESABI	317.165.684,12	443.471.248,09	667.524.551,26
25	MADDİ DURAN VARLIKLAR	255.633.710,63	242.767.144,96	236.474.619,75	58	GEÇMİŞ YILLAR OLUMSUZ FAALİYET SONUÇLARI	-411.779.519,49	-572.750.413,48	-857.799.584,10
250	ARAZİ VE ARSALAR HESABI	160.164.525,84	160.164.525,84	160.164.525,84	580	GEÇMİŞ YILLAR OLUMSUZ FAALİYET SONUÇLARI HESABI (-)	-411.779.519,49	-572.750.413,48	-857.799.584,10
251	YERALTI VE YERÜSTÜ DÜZENLERİ HESABI	8.587.188,00	8.587.188,00	8.587.188,00	59	DÖNEM FAALİYET SONUÇLARI	348.688,47	-27.696.999,56	-8.985.452,98
252	BİNALAR HESABI	170.717.061,44	159.662.132,61	159.546.290,91	590	DÖNEM OLUMLU FAALİYET SONUCU HESABI	348.688,47	0,00	0,00
253	TESİS, MAKİNE VE CİHAZLAR HESABI	12.940.926,26	12.675.250,66	13.648.652,35	591	DÖNEM OLUMSUZ FAALİYET SONUCU HESABI (-)	0,00	-27.696.999,56	-8.985.452,98
254	TAŞITLAR HESABI	1.642.439,08	1.589.339,08	1.589.339,08					

B İ L A N Ç O

Kamu İdaresi Kodu 411

Yıl:2022

Kamu İdaresi Adı MİMAR SİNAN GÜZEL SANATLAR ÜNİVERSİTESİ

AKTİF HESAPLAR	2020 YILI	2021 YILI	2022 YILI				
255 DEMİRBAŞLAR HESABI	35.893.362,09	37.478.497,34	39.668.499,01				
257 BİRİKMiŞ AMORTİSMANLAR VE DEĞER DÜŞÜK LÜĞÜ KARŞILIGI HESABI (-)	-139.567.076,68	-143.140.070,79	-151.921.779,74				
258 YAPILMAKTA OLAN YATIRIMLAR HESABI	5.255.284,60	5.750.282,22	5.014.344,30				
259 YATIRIM AVANSLARI HESABI	0,00	0,00	177.560,00				
26 MADDİ OLMAYAN DURAN VARLIKLAR	0,00	0,00	0,00				
260 HAKLAR HESABI	3.278.819,41	4.961.562,76	5.195.063,45				
264 ÖZEL MALİYETLER HESABI	104.849.977,25	150.847.946,50	201.508.294,01				
268 BİRİKMiŞ AMORTİSMANLAR VE DEĞER DÜŞÜK LÜĞÜ KARŞILIGI HESABI (-)	-108.128.796,66	-155.809.509,26	-206.703.357,46				
28 GELECEK YILLARA AİT GİDERLER VE GELİR TAHAKKUKLAR	0,00	0,00	528.786,13				
280 GELECEK YILLARA AİT GİDERLER HESABI	0,00	0,00	528.786,13				
29 DİĞER DURAN VARLIKLAR	0,00	0,00	0,00				
294 ELDEN ÇIKARILACAK STOKLAR VE MADDİ DURAN VARLIKLAR HESABI	118.927,91	971.474,99	1.213.391,88				
299 BİRİKMiŞ AMORTİSMANLAR HESABI (-)	-118.927,91	-971.474,99	-1.213.391,88				
AKTİF TOPLAMI	327.800.254,65	311.460.511,39	317.025.507,88	PASİF TOPLAMI	327.800.254,65	311.460.511,39	317.025.507,88

Bilanço Dipnotları :	2020 YILI	2021 YILI	2022 YILI
910 ALINAN TEMİNAT MEKTUPLARI HESABI	10.434.272,44	11.620.039,24	14.290.094,52
911 ALINAN TEMİNAT MEKTUPLARI EMANETLERİ HESABI	10.434.272,44	11.620.039,24	14.290.094,52
912 KİŞİLERE AİT MENKUL KIYMETLER HESABI	1,00	1,00	0,00
913 KİŞİLERE AİT MENKUL KIYMET EMANETLERİ HESABI	1,00	1,00	0,00
920 GİDER TAHHÜTLERİ HESABI	563.012,70	0,00	0,00
921 GİDER TAHHÜTLERİ KARŞILIGI HESABI	563.012,70	0,00	0,00
948 BAŞKA BİRİMLER ADINA İZLENEN ALACAKLAR HESABI	256.766,86	186.153,82	352.313,56
949 BAŞKA BİRİMLER ADINA İZLENEN ALACAK EMANETLERİ HESABI	256.766,86	186.153,82	352.313,56
962 YÜKSEKÖĞRETİM KURUMLARI BİLİMSEL PROJELER HESABI	1.548.430,65	1.906.961,97	1.793.110,01
963 BİLİMSEL PROJELER KARŞILIGI HESABI	1.548.430,65	1.906.961,97	1.793.110,01

Bilanço Dipnotları :	2020 YILI	2021 YILI	2022 YILI
990 KIRAYA VERİLEN, İRTİFAK HAKKI TESİS EDİLEN MADDİ DURAN VARLIKLARIN KAYITLI DEĞERLERİ HESABI	2.615.839,62	11.116.490,45	11.116.490,45
993 MADDİ DURAN VARLIKLARIN KİRA VE İRTİFAK HAKKI GELİRLERİ HESABI	1.072.500,00	3.203.595,74	2.832.168,86
998 DİĞER NAZİM HESAPLAR HESABI	1.034.459,48	818.985,76	2.807.506,56
999 DİĞER NAZİM HESAPLAR KARŞILIGI HESABI	4.722.799,10	15.139.071,95	16.756.165,87

Şekil 15:2022 Yılı Bilançosu

2.2. 2022 Yılı Faaliyet Sonuçları Tablosu Özeti

FAALİYET SONUÇLARI TABLOSU

Kamu İdaresi Kodu 411
Kamu İdaresi Adı MİMAR SİNAN GÜZEL SANATLAR ÜNİVERSİTESİ

Mali Yıl:2022

Hesap Kodu	Yardımcı Hesap		GİDERİN TÜRÜ	2020 YILI	2021 YILI	2022 YILI
	Kod1	Kod2				
630	00	00	GİDERLER HESABI	169.229.406,67	295.782.963,33	411.257.741,19
630	01	00	PERSONEL GİDERLERİ	110.552.371,81	131.378.193,25	221.507.475,91
630	01	01	MEMURLAR	97.423.635,71	113.792.269,00	184.729.722,35
630	01	02	SÖZLEŞMELİ PERSONEL	4.487.612,70	4.922.968,54	7.096.105,98
630	01	03	İŞÇİLER	6.873.514,58	11.035.173,85	26.850.385,90
630	01	04	Geçici Süreli Çalışanlar	1.342.433,42	1.275.706,85	2.609.259,15
630	01	05	Diğer Personel	425.175,40	352.075,01	222.002,53
630	02	00	Sosyal Güvenlik Kurumlarına Devlet Primi Giderleri	18.213.277,25	21.703.780,46	36.485.360,26
630	02	01	Memurlar	15.777.547,98	18.522.551,58	29.465.294,99
630	02	02	Sözleşmeli Personel	715.946,05	419.267,80	578.221,49
630	02	03	İşçiler	1.468.830,70	2.416.499,28	5.893.980,27
630	02	04	Geçici Süreli Çalışanlar	204.841,28	295.747,38	504.858,93
630	02	05	Diğer Personel	46.111,24	49.714,42	43.004,58
630	03	00	Mal ve Hizmet Alım Giderleri	8.992.748,09	12.698.494,21	33.990.076,43
630	03	01	Üretim Yönelik Mal ve Malzeme Alımları	2.769,12	0,00	27.829,61
630	03	02	Tüketim Yönelik Mal ve Malzeme Alımları	4.219.582,15	4.720.854,62	19.948.689,13
630	03	03	Yolluklar	92.437,95	91.138,71	705.399,18
630	03	04	Görev Giderleri	406.341,23	566.484,05	151.607,71
630	03	05	Hizmet Alımları	3.837.230,35	6.885.490,21	12.681.441,17
630	03	06	Temsil ve Tanıtım Giderleri	102.568,99	76.511,06	58.170,45
630	03	07	Menkul Mal, Gayrimaddi Hak Alım, Bakım ve Onarım Giderleri	128.310,74	139.248,28	165.458,16
630	03	08	Gayrimenkul Mal Bakım ve Onarım Giderleri	203.507,56	218.767,28	251.481,02
630	05	00	Cari Transferler	6.238.266,06	72.781.430,10	31.965.557,10
630	05	01	Görevlendirme Giderleri	4.034.000,00	69.346.337,61	25.083.054,85
630	05	03	Kar Amacı Götmeyen Kuruluşlara Yapılan Transferler	432.042,96	565.116,38	919.389,34
630	05	04	Hanehalkı ve İşletmelere Yapılan Transferler	1.721.719,49	2.779.110,75	5.818.737,79
630	05	06	Yurtdışına Yapılan Transferler	50.503,61	90.865,36	144.375,12
630	11	00	Değer ve Miktar Değişimleri Giderleri	324.882,14	310.449,98	514.358,16
630	11	01	Döviz Mevcudunun Değerlemesinden Oluşan Olumsuz Kur Farkları	0,00	310.449,98	514.358,16
630	11	99	Diğer Değer ve Miktar Değişimleri Giderleri	324.882,14	0,00	0,00

Hesap Kodu	Yardımcı Hesap		GELİRİN TÜRÜ	2020 YILI	2021 YILI	2022 YILI
	Kod1	Kod2				
600	00	00	GELİRLER HESABI	169.590.818,98	268.095.529,14	402.282.538,25
600	03	00	Teşebbüs ve Mülkiyet Gelirleri	1.343.127,71	2.667.372,55	5.157.411,15
600	03	01	Mal ve Hizmet Satış Gelirleri	1.129.956,45	1.916.911,78	3.369.240,84
600	03	06	Kira Gelirleri	213.171,26	750.460,77	1.788.170,31
600	04	00	Alınan Bağış ve Yardımlar ile Özel Gelirler	161.357.344,59	255.196.856,30	389.064.652,27
600	04	01	Yurt Dışından Alınan Bağış ve Yardımlar	2.429.077,75	1.105.418,48	8.480.305,92
600	04	02	Merkezi Yönetim Bütçesine Dahil İdarelerden Alınan Bağış ve Yardımlar	156.431.000,00	251.159.000,00	377.268.580,00
600	04	04	Kurumlardan ve Kişilerden Alınan Yardım ve Bağışlar	354.413,48	602.489,74	1.404.675,29
600	04	05	Proje Yardımları	2.142.853,36	2.329.948,08	1.911.091,06
600	05	00	Diğer Gelirler	5.645.704,49	7.415.443,93	5.640.159,78
600	05	01	Faiz Gelirleri	708.405,39	706.718,72	3.415,87
600	05	02	Kişî ve Kurumlardan Alınan Paylar	271.076,36	360.921,88	578.827,10
600	05	03	Para Cezaları	210.925,90	143.000,00	300.857,99
600	05	09	Diğer Çeşitli Gelirler	4.455.296,84	6.204.803,33	4.757.058,82
600	11	00	Değer ve Miktar Değişimleri Gelirleri	1.244.642,19	2.815.856,36	2.420.315,05
600	11	01	Döviz Mevcudunun Değerlemesinden Oluşan Olumlu Kur Farkları	0,00	2.770.933,76	2.420.315,05
600	11	99	Diğer Değer ve Miktar Değişimleri Gelirleri	1.244.642,19	44.922,60	0,00
GELİRLER TOPLAMI (B)				169.590.818,98	268.095.529,14	402.282.538,25

FAALİYET SONUÇLARI TABLOSU

Kamu İdaresi Kodu 411

Mali Yıl:2022

Kamu İdaresi Adı MİMAR SİNAN GÜZEL SANATLAR ÜNİVERSİTESİ

Hesap Kodu	Yardımcı Hesap		GİDERİN TÜRÜ	2020 YILI	2021 YILI	2022 YILI
	Kod1	Kod2				
630	13	00	Amortisman Giderleri	19.889.537,03	52.415.066,21	59.945.680,03
630	13	01	Maddi Duran Varlıkların Amortisman Giderleri	18.567.057,64	4.734.353,61	9.051.831,83
630	13	02	Maddi Olmayan Duran Varlıkların Amortisman Giderleri	1.322.479,39	47.680.712,60	50.893.848,20
630	14	00	İlk Madde ve Malzeme Giderleri	2.324.591,16	3.194.249,88	6.243.046,42
630	14	01	Kırtasiye Malzemeleri	782.012,77	957.475,50	1.658.686,29
630	14	02	Beslenme/Gıda Amaçlı ve Mutfakta Kullanılan Tüketim Malzemeleri	14.325,24	19.346,07	65.422,22
630	14	03	Tıbbi ve Laboratuvar Sarf Malzemeleri	207.260,14	35.089,30	31.333,49
630	14	04	Yakıtlar, Yakıt Katkıları ve Katkı Yağlar	141,60	13.248,45	77.135,59
630	14	05	Temizleme Ekipmanları	293.127,69	516.175,69	1.004.473,18
630	14	06	Giyecek, Mefrusat ve Tuhafiyeye Malzemeleri	119.791,06	317.209,31	505.573,07
630	14	07	Yiyecek	88.883,28	222.098,67	801.212,41
630	14	08	İçecek	20.060,46	7.664,92	107.476,18
630	14	10	Zirai Maddeler	1.945,82	3.481,00	2.284,48
630	14	12	Bakım Onarım ve Üretim Malzemeleri	245.142,64	558.519,28	1.081.445,60
630	14	13	Yedek Parçalar	245.784,31	400.222,48	495.522,28
630	14	14	Nakil Vasıtaları Lastikleri	17.397,64	0,00	11.514,32
630	14	15	Değişim, Bağış ve Satış Amaçlı Yayınlar	1.500,00	0,00	226.500,00
630	14	16	Spor Malzemeleri Grubu	0,00	12.555,00	6.619,80
630	14	99	Diğer Tüketim Amaçlı Malzemeler	287.218,51	131.164,21	167.847,51
630	15	00	Karşılık Giderleri	0,00	0,00	15.279.814,95
630	15	04	Kıdem Tazminatı Karşılıkları	0,00	0,00	15.279.814,95
630	20	00	Silinen Alacaklardan Kaynaklanan Giderler	90,74	1.833,06	109.446,22
630	20	02	Kişilerden Alacaklardan Silinenler	90,74	1.833,06	109.446,22
630	30	00	Proje Kapsamında Yapılan Cari Giderler	2.245.854,42	1.296.689,81	4.561.692,26
630	30	06	Proje Kapsamında Yapılan Cari Giderler	2.245.854,42	1.296.689,81	4.561.692,26
630	99	00	Diğer Giderler	447.787,97	2.776,37	655.233,45
630	99	99	Yukarıda Tanımlanamayan Diğer Giderler	447.787,97	2.776,37	655.233,45
GİDERLER TOPLAMI (A)				169.229.406,67	295.782.963,33	411.257.741,19

Hesap Kodu	Yardımcı Hesap		İNDİRİM, İADE VE İSKONTONUN TÜRÜ	2020 YILI	2021 YILI	2022 YILI
	Kod1	Kod2				
610	00	00	İNDİRİM, İADE VE İSKONTOLAR HESABI	12.723,84	9.565,37	10.250,04
610	03	00	Teşebbüs ve Mülkiyet Gelirleri	4.839,50	7.157,85	10.168,70
610	03	01	Mal ve Hizmet Satış Gelirleri	4.839,50	7.157,85	10.168,70
610	05	00	Diğer Gelirler	7.884,34	2.407,52	81,34
610	05	01	Faiz Gelirleri	7.884,34	2.407,52	0,00
610	05	09	Diğer Çeşitli Gelirler	0,00	0,00	81,34
İNDİRİM, İADE VE İSKONTO TOPLAMI (C)				12.723,84	9.565,37	10.250,04

FAALİYET SONUÇLARI TABLOSU

Kamu İdaresi Kodu 411

Mali Yıl:2022

Kamu İdaresi Adı MİMAR SİNAN GÜZEL SANATLAR ÜNİVERSİTESİ

	2020 YILI	2021 YILI	2022 YILI		2020 YILI	2021 YILI	2022 YILI
GİDERLER TOPLAMI (A)	169.229.406,67	295.782.963,33	411.257.741,19	NET GELİR (D= (B-C)	169.578.095,14	268.085.963,77	402.272.288,21
GELİRLER TOPLAMI (B)	169.590.818,98	268.095.529,14	402.282.538,25	ENFLASYON DÜZELTMESİ (E)	0,00	0,00	0,00
İNDİRİM İADE İSKONTO TOPLAMI (C)	12.723,84	9.565,37	10.250,04	FAALİYET SONUCU [((D+E) - A)](+/-)	348.688,47	-27.696.999,56	-8.985.452,98

Tablo 39:2022 Yılı Faaliyet Sonuçları Tablosu Özeti

3. Mali Denetim Sonuçları

Üniversitemiz 2022 yılına ait muhasebe kayıtlarına ilişkin yevmiye evrakları Sayıştay Başkanlığına sunulmak üzere Üniversitemiz Strateji Geliştirme Daire Başkanlığı'nın arşivinde muhafaza edilmekte olup 2022 yılı dış denetimi esnasında istenilen bilgi ve belgeler Sayıştay Denetçilerine sunulmuştur.

2022 yılı ön mali kontrol işlemi, Strateji Geliştirme Daire Başkanlığı'nın İç Kontrol ve Ön Mali Kontrol Biriminde gerçekleştirilmiş olup ödenek aktarma işlemleri, seyahat kartları ve personel sözleşmeleri kontrol edilerek vize edilmiştir.

2022 yılı içerisinde Strateji Geliştirme Daire Başkanlığı tarafından birimlerin ihale mevzuatları çerçevesinde hazırlanan mal ve hizmet alımı ile yapım işi ihale dosyalarının ön mali kontrolü yapılmıştır.

2021 yılında tamamlanan dış denetim sonucunda izlemeye alınan bulgular ve yapılan çalışmalar aşağıda gösterilmiştir.

BULGU ADI	BULGU GEREĞİ İDARE TARAFINDAN YAPILAN İŞ VE İŞLEMLER	BULGU GEREĞİ (EVET/HAYIR)			BULGU GEREĞİ KISMEN YA DA HENÜZ YERİNE GETİRİLEMİŞ İŞE YAPILMASINDA FAYDA GÖRÜLEN İLAVE AÇIKLAMALAR*
		Tamamen yerine getirilmiştir.	Kısmen yerine getirilebilmiştir.	Henüz yerine getirilememiştir.	
Bulgu 1: Tüketim Malzemelerinin Çıkış İşlemlerinin Süresinde Yapılmaması			X		Harcama Birimlerine tüketim çıkış işlemlerinin 3 aylık dönemlerde yapılması için uyarı yazısı yazılmıştır.
Bulgu 2: Yapım İş Hakediş Ödemelerinin Yapılmakta Olan Yatırımlar Hesabı Yerine Doğrudan Varlık Hesabına Kaydedilmesi	Söz konusu hata sehven yapılmış olup sorun giderilmiştir.	X			
Diğer Bulgular 1. Tarihi Yapılar ve Sergi Alanları İçinde Üçüncü Kişiler Tarafından Yapılan Sergi, Reklam, Çekim ve Diğer Etkinlikler için Kira ve/veya Belirli Bir Ücret Alınmaması	Üniversitemiz kendi mülklerinin yanı sıra mülkiyeti Hazineye ait veya Hazine ile hisseli olup Üniversiteye tahsisli bulunan ve birlikte tasarruf edilmesi gereken taşınmazların, kısa süreli ve ticari amaçla kullanılması mümkün olan bölümlerin eğitim, sağlık ve sosyal amaçlı kullanılmak üzere işletilmesi ve işletilmesine ilişkin işlemlerin 2547 sayılı Yükseköğretim Kanununun ek 25. Maddesi ile 2886 sayılı Devlet İhale Kanununa göre, kısa süreli yer tahsis bedelleri ile ilgili asgari bedelleri belirleyen Yönetim Kurulu Kararı almış ve uygulamaya başlamıştır. Tarihi değere ve estetik anlamda özel niteliklere haiz Fındıklı Yerleşkesi Rıhtımı, Güzel Sanatlar Fakültesi içinde yer alan Osman Hamdi Bey Salonu, Resim ve Heykel Müzesi, Tophane-i Amire Sanat ve Kültür Merkezi binaları içinde üçüncü kişiler tarafından yapılan sergi, reklam çekim ve diğer etkinlikler için bağış dışında bir ücret tarifesi belirlenmiş ve elde edilecek gelir ile tahsilatın bütçeye gelir kaydedilmesi uygulamasına geçilmiştir.	X			

Diğer Bulgular 2. Doğrudan Temin Usulüyle Yapılan Alımların Bir Kısımında Yasaklılık Kontrolünün Yapılmaması ve Bu Alımların Elektronik Kamu Alım Platformuna Tam ve Düzenli Olarak Girilmemesi				X	Strateji Geliştirme Daire Başkanlığının 14.02.2022 tarih ve 48644 sayılı yazısına istinaden harcama birimleri tarafından Elektronik Kamu Alımları Platformu (EKAP) işlemlerini yürütmek üzere başvurular yapılmış olup EKAP girişleri sağlanmaktadır. Doğrudan temin usulüyle yapılan alımlarda bulgu konusu edilen husular Üniversitemizde dikkate alınarak gerekli düzeltme işlemi yapılmaya başlanmıştır.
Diğer Bulgular 3. Taşınır Kayıtlarında Mevzuata Aykırı Uygulamaların Bulunması					
A) Kayıp, Çalıntı veya Diğer Kurumların Kullanımında Olan Eserlerin Resim Heykel Müzesinde Kayıtlı Görünmesi				X	İstanbul Resim ve Heykel Müzesi Müdürlüğünde fiilen diğer kurumlarda bulunan, kayıtlarda kayıp, demirbaştan düşmüş, çalıntı ve sahte olarak görünen tarihi ve sanat değeri olan resim ve tablolar kayıtlarda görülmekte olup eserlerin gerçek durumunun tespiti için T.C. Kültür ve Turizm Bakanlığınca sanat alanında uzman kişilerden oluşturulan komisyonun çalışmaları devam etmektedir.
B) Taşınırların Kayıt ve Sayım İşlemlerinde Eksiklikler Bulunması				X	Taşınır iş ve işlemleri kapsamında barkodlama işlemleri sürdürülmekte olup dayanıklı taşınır listeleri harcama birimlerinde asılmıştır. Kişiye verilmiş olarak görünen taşınır kayıtlarında kişi bilgileri eklenmiş ve zimmet bilgileri tamamlanmıştır. Birimlerdeki marka model ve seri numarası girilmemiş olan taşınırların düzeltme işlemleri sürdürülmekte olup 41 adet replika eserin değer tespiti ve kayda alınması için Komisyon oluşturulmuş ancak Komisyon henüz rapor aşamasına gelmemiştir. Fiziki mekan yetersizliği nedeniyle ambar koşullarında beklenen iyileştirme yapılamamıştır.
Diğer Bulgular 4. Üniversiteye Ait Taşınmazların Tapu Kayıtlarında Cins Tashihlerinin Yapılmaması	Konuyla ilgili olarak Kurum tarafından, Üniversitenin mülkiyetindeki Bomonti Kampüs binasının cins tashih işleminin 21.04.2022 tarihi itibarıyla tamamlandığı belirtilmektedir.		X		
Diğer Bulgular 5. İç Denetim Sonuçlarının İç Denetim Koordinasyon Kuruluna Gönderilmemesi				X	İzleme süreci tamamlanmış gönderilmeye hazır 2018, 2019 ve 2020 yıllarına ait denetim raporları yakın zaman içerisinde, 2021 yılı denetimlerinin denetim raporları da izleme sürecinin tamamlanmasına müteakip İç Denetim Koordinasyon Kuruluna gönderilmek üzere Rektörlük Makamına sunulacaktır.
Diğer Bulgular 6. Sinema-TV Uygulama ve Araştırma Merkezindeki Film Arşivi ile Diğer Eser ve Taşınırların Sağlıklı Saklama Koşullarına Uygun Bir Ortama Halen Aktarılmamış Olması				X	Sinema-TV Uygulama ve Araştırma Merkezindeki film arşivinin taşınabilmesi için gereken süreç ve önemli hususlar Üniversitenin 29.12.2021 tarih ve 40782 sayılı yazısı ile Kültür ve Turizm Bakanlığı ve Yükseköğretim Kurulu Başkanlığına intikal ettirilerek konu ile ilgili çalışmaların başlatılması talep edilmiştir. Ayrıca yine arşivin taşınabilmesi amacıyla Kültür Bakanlığı Telif Hakları Genel Müdürlüğü desteği ile Ulusal Türk Film Arşivinin Korunması ve Yapılandırılması Projesi'ne başlanmıştır. Projede ihale hazırlık çalışmaları sürdürülmektedir.

Diğer Bulgular 7. Nakit Teminatların İadesinde Dönemsellik İlkesine Uyulmaması	Konu ile ilgili gerekli özen gösterilecek olup denetimi takip eden süreçteki uygulamanın bu yönde yürütülmesi sağlanmıştır.	X			
Diğer Bulgular 8. Peşin Ödenen Geçiş Ücretleri İçin Gelecek Aylara ve Gelecek Yıllara Ait Giderler Hesaplarının Kullanılmaması	Konu ile ilgili olarak, Üniversitenin yapacağı geçiş ücreti (Otomatik Geçiş Sistemi) ödemelerinin 180 Gelecek Aylara Ait Giderler ve 280 Gelecek Yıllara Ait Giderler Hesapları kullanılarak yapılabilmesi için Muhasebat Genel Müdürlüğünün muhasebe sistemi olan Bütünlüklü Kamu Mali Yönetim Bilişim Sistemi ve Mali Yönetim Sistemi üzerinde ilgili hesapların kullanıma açılması sağlanmıştır. Devam eden süreçte iş ve işlemler bulguda değerlendirildiği üzere bu hesaplar kullanılarak yürütülmeye başlanmıştır.	X			
Diğer Bulgular 9. Kamu İhale Kurulunun Uygun Görüşü Alınmadan Kamu İhale Kanunu'nda Belirtilen Sınırın Üzerinde Alım Yapılması			X		Strateji Geliştirme Daire Başkanlığının 14.02.2022 tarih ve 48644 sayılı yazısına istinaden harcama birimleri tarafından Elektronik Kamu Alımları Platformu (EKAP) işlemlerini yürütmek üzere başvurular yapılmıştır.

Tablo 40:2021 Yılı Dış Denetim Raporlarında Yer Verilen Bulgular ve İdare Tarafından Yapılan İş ve İşlemleri Gösterir Tablo

B. PERFORMANS BİLGİLERİ

1. Program, Alt Program, Faaliyet Bilgileri

PROGRAM ADI	ALT PROGRAM ADI	FAALİYET	FAALİYET AÇIKLAMASI
Araştırma, Geliştirme ve Yenilik	Yükseköğretimde Bilimsel Araştırma ve Geliştirme	Yükseköğretim Kurumlarının Bilimsel Araştırma Projeleri	Yükseköğretim Kurumları Bilimsel Araştırma Projeleri; YÖK tarafından yayımlanan Yönetmelik, Uygulama Yönergesi ve Bilimsel Araştırma Projeleri İçin Tefrik Edilen Ödeneklerin Özel Hesaba Aktarılarak Kullanımına İlişkin Usul Esaslar çerçevesinde yürütülecektir.
Hayat Boyu Öğrenme	Yükseköğretim Kurumları Sürekli Eğitim Faaliyetleri	Toplum Hizmetine Sunulan Eğitim Programları, Kurs ve Seminerler	Sürekli Eğitim Merkezi ile toplumun tüm kesimlerinin ulaşabileceği nitelikli eğitim ve sertifika programları sunulmakta ve yaşam boyu eğitim anlayışıyla bireylerin kendilerini geliştirmeleri için imkan sağlanmaktadır.
		Yükseköğretim Kurumları Sosyal Sorumluluk Projeleri	Sosyal sorumluluk projeleri kapsamında, Üniversitemizce verilecek eğitimler ile diğer kurum ve kuruluşlarla iş birliği yapılmasına ilişkin çalışmalar bu faaliyet altında izlenecektir.
Yönetim ve Destek Programı	Teftiş, Denetim ve Danışmanlık Hizmetleri	Hukuki Danışmanlık ve Muhakemat Hizmetleri	Üniversitemizin taraf olduğu adli ve idari davalarda, iç ve dış tahkim yargılamasında, icra işlemlerinde ve yargıya intikal eden diğer her türlü hukuki uyuşmazlıklarda idareyi temsil etmek; üniversitemiz hizmetlerine ilişkin mevzuat, sözleşme, şartname ve uyuşmazlıklar ile ilgili hukuki mütalaa bildirmek; üniversitemizin amaçlarını daha iyi gerçekleştirebilmek mevzuata, plan ve programa uygun çalışmalarının temin etmek amacıyla gerekli hukuki tekliflerin hazırlanması gibi iş ve işlemler Hukuk Müşavirliği tarafından yürütülmektedir.
		İç Denetim	Üniversitemizin yönetim ve kontrol yapısının risk analizleri doğrultusunda değerlendirilmesi, kaynakların etkili, ekonomik ve verimli kullanılıp kullanılmadığı hususunda incelemeler yapılması ve önerilerde bulunulması, harcamaların ve mali işlemlerin mevzuat ve üst politika belgelerine uygunluğu ile mali yönetim ve kontrol süreçlerinin denetlenmesi ve raporlanması gibi iş ve işlemler İç Denetim Birim Başkanlığı tarafından yürütülmektedir.
	Üst Yönetim, İdari ve Mali Hizmetler	Bilgi Teknolojilerine	Üniversitemizin bilgi işlem sistemlerinin işletilmesi ve geliştirilmesi ile teknolojik kapasitelerinin artırılmasına yönelik iş,

		Yönelik Faaliyetler	işlem ve süreçler Bilgi İşlem Daire Başkanlığımızca yürütülmektedir.
		Diğer Destek Hizmetleri	Üniversitemizin tüm programlarına hizmet etmekle birlikte sistemde sayılan faaliyetler kapsamına girmeyen diğer destek hizmeti niteliğindeki iş, işlem ve süreçler İdari ve Mali İşler Daire Başkanlığınca yürütülecektir.
		Genel Destek Hizmetleri	Üniversitemizin tüm programlarına hizmet eder nitelikte olan temizlik, güvenlik, aydınlatma, ısıtma, onarım, taşıma ve benzeri mal ve hizmetlerin temini; fiziki çalışma ortamlarının düzenlenmesi, genel evrak ve arşiv hizmetlerinin yürütülmesi gibi iş, işlem ve süreçlere yönelik giderleri bu faaliyet altında izlenecektir.
		İnsan Kaynakları Yönetimine İlişkin Faaliyetler	Üniversitemizin personel planlamasının yapılması; personel atama, nakil, terfi, emeklilik ve benzeri özlük işlemlerinin yürütülmesi; insan kaynağı kapasitesinin artırılmasına yönelik eğitimlerin planlanması ve düzenlenmesi gibi iş, işlem ve süreçler Personel Daire Başkanlığı'nca yürütülmektedir.
		İnşaat ve Yapı İşlerinin Yürütülmesi	Hazine adına kayıtlı olup üniversitemize tahsis edilen veya üniversitemiz adına kayıtlı olan taşınmazlara ilişkin her türlü yapım, kiralama, satım, işletme, bakım onarım ve benzeri iş, işlem ve süreçlerin yürütülmesine yönelik giderler bu faaliyet altında izlenecektir.
		Özel Kalem Hizmetleri	Üniversitemiz üst yönetimin çalışma programının düzenlenmesi ile resmi ve özel yazışmalar, protokol, tören, ziyaret, davet, karşılama, ağırlama gibi hizmetlerin yürütülmesi amacıyla gerçekleştirilen iş, işlem ve süreçlere yönelik giderler bu faaliyet altında izlenecektir.
		Strateji Geliştirme ve Mali Hizmetler	Üniversitemizin stratejik planlama, muhasebe ve kesin hesap, iç kontrol ve ön mali kontrol, bütçe ve performans ile kalite güvencesine yönelik iş, işlem ve süreçler Strateji Geliştirme Daire Başkanlığınca yürütülmektedir.
		Taşınmaz Mal Gelirleriyle Yürütülecek Hizmetler	Üniversitemize ait taşınmazlar ile tahsisli taşınmazların sosyal amaçla kullanımı mümkün olan bölümlerinin eğitim ve sosyal amaçlı kullanılmak üzere işletilmesi ve işlettilmesi sonucu oluşan gelirler 2547 sayılı Kanunun Ek 25' inci maddesine istinaden mal ve hizmet alımlarında kullanılacaktır.
Yükseköğretim		Doktora Öğrencilerine	Ülkemizin öncelikli alanlarında doktoralı insan kaynağına olan ihtiyacını karşılamak

Ön Lisans Eğitimi, Lisans Eğitimi ve Lisansüstü Eğitimi	Yönelik Burs Hizmetleri	üzere Devlet yükseköğretim kurumlarındaki doktora programlarında öğrenim gören öğrencileri desteklemek için Yükseköğretim Kurulunca 2547 sayılı Yükseköğretim Kanununun 10' uncu maddesine istinaden verilen burslara ilişkin hizmetler bu faaliyet altında izlenecektir.
	Doktora ve Tıpta Uzmanlık Eğitimi	Üniversitemizde enstitüler tarafından verilen lisansüstü eğitime yönelik giderler bu faaliyet altında izlenecektir. Üniversitemizde bulunan 3 adet enstitü fen bilimleri, sosyal bilimler ve güzel sanatlar alanında hizmet vermektedir.
	Lisans Öğrencilerine Yönelik Burs Hizmetleri	2547 sayılı Yükseköğretim Kanununun 10' uncu maddesine istinaden Yükseköğretim Kurulu tarafından ülkenin ekonomik ve sosyal gelişimi ile refahı için önemli olan alanlara öncelik tanınmak suretiyle belirlenen Devlet yükseköğretim kurumlarındaki lisans programlarına ilk üç sırada yerleşen ve kayıt yaptıran öğrencilere verilecek destek bursları ile bunlara ilişkin hususları belirlemek amacıyla hazırlanmıştır.
	Mimar Sinan Güzel Sanatlar Üniversitesi İstanbul Resim ve Heykel Müzesi Faaliyetleri	2021 yılı sonuna kadar modern müzecilik anlayışı ile tekrar hizmete açılması planlanan İstanbul Resim ve Heykel Müzesi Projesi ile Osmanlı İmparatorluğu'ndan Cumhuriyet'e, Cumhuriyet sonrasında günümüze eserlerin sergileneceği sergi alanları hem de bir çok kültürel etkinliklerin yapılacağı restorasyon atölyesi, açık ders alanı gibi faaliyet alanlarının oluşturulması planlanmaktadır.
	Yabancı Uyruklu Öğrenci Programı Kapsamında Yürütülen Hizmetler	2547 sayılı Yükseköğretim Kanununun 10' uncu maddesine istinaden Yükseköğretim kurulunun işbirliği protokolü ve/veya mutabakat zaptı imzaladığı ülkelerden gelen ve devlet yükseköğretim kurumlarına yerleştirilen yabancı uyruklu öğrencilere burs verilecektir.
	Yükseköğretim Kurumları Bilgi ve Kültürel Kaynaklarının Geliştirilmesi ve Erişimin Kolaylaştırılması	Kütüphanelerimizde; ağırlıklı olarak Güzel Sanatlar ve Mimarlık konularında toplam 130.235 Kitap mevcuttur. Ayrıca 8.351 Kitapdışı yayın, 3.535 Nadir kitap, aboneliği devam eden 40 Süreli yayın, 4.285 Lisansüstü tez, 948 adet Üniversitemiz yayını ve eğitim-öğretim alanlarımızı destekleyici çeşitli konuları içeren (Abone, EKUAL ve Açık Erişim) 88 Veritabanı bulunmaktadır. Ayrıca web keşif aracı (EDS Toplu katalog) ve Kampüs dışı erişim portalı

			(DeepKnowledge E-kütüphane Sistemi) bulunmaktadır.
		Yükseköğretim Kurumları Birinci Öğretim	Üniversitemizde 26 Lisans Programının yürütüldüğü 3 Fakülte, 3 lisans programı bulunan Konservatuvar, Yüksekokul, Meslek Yüksekokulu ve Rektörlüğe bağlı bir lisans bölümü (Enformatik) ile 308'si ön lisans ve 8178'si lisans olmak üzere toplam 8486 öğrenci eğitim görmektedir. Mevcut ve açılması planlanan tüm ön lisans ve lisans eğitimlerini birinci öğretim olarak sürdüren öğrencilerimizin aldıkları dersler, laboratuvarlar ve atölye uygulamalarının yüksek kalitede ve başarılı geçmesini sağlamaya yönelik tüm iş, işlem ve giderler bu faaliyet alanında izlenecektir.
		Yükseköğretim Kurumları Yaz Okulları	Üniversitemiz akademik birimlerinin 2547 sayılı Yükseköğretim Kanununun ek 26. maddesi uyarınca yaz okulu hizmeti sunarken ihtiyaç duydukları mal ve hizmet alımı ve ek ders ödemeleri için gereken iş, işlem ve süreçlere yönelik giderleri bu faaliyet altında izlenecektir.
	Yükseköğretimde Öğrenci Yaşamı	Yükseköğretimde Barınma Hizmetleri	2547 Sayılı Yükseköğretim Kanunu'nun 47. maddesi gereğince kurulan Sağlık, Kültür ve Spor Daire Başkanlığının bünyesinde yer alan Ortaköy Kız Öğrenci Yurdunun tadilatı tamamlanmış ve 2021-2022 Eğitim-Öğretim döneminde 230 öğrenciye barınma hizmeti sağlayacaktır.
		Yükseköğretimde Beslenme Hizmetleri	Üniversitemizde öğrenim gören öğrencilere Sağlık, Kültür ve Spor Daire Başkanlığı bünyesinde yerinde üretim yapılarak yaklaşık 2000 kişilik öğlen yemek hizmeti verilmektedir.
		Yükseköğretimde Kültür ve Spor Hizmetleri	2547 sayılı Yükseköğretim Kanunu'nun 47. maddesi gereğince kurulan Sağlık, Kültür ve Spor Daire Başkanlığı'na bağlı faal 29 öğrenci kulübü ve 5 takım bulunmakta olup sosyal, kültür, spor alanında etkinlik ve proje sayısının artırılması planlanmaktadır.
		Yükseköğretimde Öğrenci Yaşamına İlişkin Diğer Hizmetler	2547 sayılı Yükseköğretim Kanununun 46.maddesi gereğince 150 kısmi zamanlı öğrenci çalıştırılması planlanmaktadır.
		Yükseköğretimde Sağlık Hizmetleri	Sağlık, Kültür ve Spor Daire Başkanlığı bünyesinde yer alan sağlık merkezinde; 1 hekim, 1 diş hekimi, 2 psikolog, 1 laborant, 4 hemşire, 2 sağlık teknisyeni ve 1 sağlık memuru ile öğrenci ve personele hizmet verilmesi planlanmaktadır.

Tablo 41:Program, Alt Program, Faaliyet Bilgileri Tablosu

b. Performans Sonuçlarının Değerlendirilmesi

2.1. Alt Program Hedef ve Göstergeleriyle İlgili Gerçekleşme Sonuçları ve Değerlendirmeler

FORM 3: PERFORMANS GÖSTERGESİ GERÇEKLEŞMELERİ İZLEME FORMU(3 AYLIK)												
Yıl:	2022											
Program Adı:	ARAŞTIRMA, GELİŞTİRME VE YENİLİK											
Alt Program Adı:	YÜKSEKÖĞRETİMDE BİLİMSEL ARAŞTIRMA VE GELİŞTİRME											
Alt Program Hedefi:	Yükseköğretim kurumlarında inovasyon amaçlı bilimsel çalışmaların artırılması											
Sıra	Gösterge Adı	Ölçü Birimi	Önceki Dönem Gerçekleşme		Hedeflenen Gösterge Değeri	Gerçekleşme						
			Yılı	Değeri		1. Üç Aylık	2. Üç Aylık	3.Üç Aylık	4. Üç Aylık	Yıl Sonu Değeri	Gerçekleşme Oranı	Gerçekleşme Durumu
1	Ar-Ge'ye harcanan bütçenin toplam bütçeye oranı	Oran	2020	0,0100	0,0100	0,0047	0,0047	0,0047	0,0047	0,0047	48	Ulaşılamadı
2	Ar-Ge sonucu ortaya çıkan ürünlere ilişkin alınan patent sayısı	Sayı	2020	1	1	1	0	0	0	1	100	Ulaşıldı
6	BAP kapsamında desteklenen araştırma projeleri sayısı	Sayı	2020	24	55	24	24	45	46	46	84	Kısmen Ulaşıldı
7	Öğretim elemanı başına düşen Ar-Ge proje sayısı	Sayı	2020	0,0800	0,0100	0,0090	0,0090	0,0091	0,0092	0,0092	92	Kısmen Ulaşıldı
8	Patent, faydalı model ve endüstriyel tasarım başvuru sayısı	Sayı	2020	4	1	0	0	0	1	1	0	Ulaşıldı
9	Ulusal ve uluslararası kuruluşlar tarafından desteklenen Ar-Ge projesi sayısı	Sayı	2020	56	7	6	5	5	6	6	85,7000	Kısmen Ulaşıldı
10	Uluslararası endekslerde yer alan bilimsel yayın sayısı	Sayı	2020	28	200	42	55	42	81	220	110	Aşıldı

Değerlendirme 1.Üç Aylık Dönem	<p>2022 yılının birinci üç aylık döneminde; 2020 yılında başlayan 11, 2021 yılında başlayan 24 adet proje ile birlikte halen devam eden 35 adet Bilimsel Araştırma Projesi bulunmaktadır.</p> <p>Ulusal kuruluşlar tarafından desteklenen 4 adet TÜBİTAK projesi ve 1 adet İSTKA projesi olmak üzere toplam 5 adet ar-ge projesi bulunmaktadır. Projeler halen devam etmektedir.</p> <p>Birinci üç aylık dönemde öğretim elemanı başına düşen ar-ge proje sayısı 0,0100'dür.</p> <p>Uluslararası endekslerde yer alan bilimsel yayın sayısı ilk üç aylık dönemde 34 olarak gerçekleşmiştir.</p> <p>Patent, faydalı model ve endüstriyel tasarım başvurusu bulunmamaktadır.</p> <p>Birinci üç aylık dönemde ar-ge sonucu ortaya çıkan ürünlere ilişkin alınan patent bulunmamaktadır.</p> <p>Ar-Ge'ye harcanan bütçenin toplam bütçeye oranı birinci üç aylık dönemde 0,0012 olarak gerçekleşmiştir.</p>
Değerlendirme 2.Üç Aylık Dönem	<p>2022 yılının ikinci üç aylık döneminde; 2020 yılında başlayan 12, 2021 yılında başlayan 17, 2022 yılında başvurusu tamamlanan 29 proje ile birlikte halen devam eden 58 adet Bilimsel Araştırma Projesi bulunmaktadır.</p> <p>Ulusal kuruluşlar tarafından desteklenen 3 adet TÜBİTAK projesi ve 1 adet İSTKA projesi olmak üzere 4 adet ar-ge projesi bulunmaktadır. Projeler halen devam etmektedir.</p> <p>İkinci üç aylık dönemde öğretim elemanı başına düşen ar-ge proje sayısı 0,0062'dir.</p> <p>Uluslararası endekslerde yer alan bilimsel yayın sayısı ikinci üç aylık dönemde 23 olarak gerçekleşmiştir.</p> <p>Patent, faydalı model ve endüstriyel tasarım başvurusu bulunmamaktadır.</p> <p>İkinci üç aylık dönemde ar-ge sonucu ortaya çıkan ürünlere ilişkin alınan patent bulunmamaktadır.</p> <p>Ar-Ge'ye harcanan bütçenin toplam bütçeye oranı ikinci üç aylık dönemde 0,0034 olarak gerçekleşmiştir.</p>
Değerlendirme 3.Üç Aylık Dönem	<p>2022 yılının üçüncü üç aylık döneminde; 2020 yılında başlayan 8, 2021 yılında başlayan 15 ve 2022 yılında başvurusu tamamlanan 29 adet proje ile birlikte halen devam eden 52 adet Bilimsel Araştırma Projesi bulunmaktadır.</p> <p>Ulusal kuruluşlar tarafından desteklenen 2 adet TÜBİTAK projesi ve 1 adet İSTKA projesi olmak üzere toplam 3 adet ar-ge projesi bulunmaktadır. Projeler halen devam etmektedir.</p> <p>Üçüncü üç aylık dönemde öğretim elemanı başına düşen ar-ge proje sayısı 0,0046'dır.</p> <p>Uluslararası endekslerde yer alan bilimsel yayın sayısı üçüncü üç aylık dönemde 26 olarak gerçekleşmiştir.</p> <p>Patent, faydalı model ve endüstriyel tasarım başvurusu bulunmamaktadır.</p> <p>Üçüncü üç aylık dönemde ar-ge sonucu ortaya çıkan ürünlere ilişkin alınan 1 adet patent bulunmaktadır.</p> <p>Ar-Ge'ye harcanan bütçenin toplam bütçeye oranı üçüncü üç aylık dönemde 0,0030 olarak gerçekleşmiştir.</p>
Değerlendirme 4.Üç Aylık Dönem	<p>2022 yılının dördüncü üç aylık döneminde; 2020 yılında başlayan 6, 2021 yılında başlayan 15 ve 2022 yılında başvurusu tamamlanan 28 adet proje ile birlikte halen devam eden 49 adet Bilimsel Araştırma Projesi bulunmakta olup hedef aşılmıştır.</p> <p>Ulusal kuruluşlar tarafından desteklenen 2 adet TÜBİTAK projesi ve 1 adet İSTKA projesi olmak üzere toplam 3 adet ar-ge projesi bulunmaktadır. Projeler halen devam etmekte olup hedefe ulaşamadığı görülmektedir.</p> <p>Dördüncü üç aylık dönemde öğretim elemanı başına düşen ar-ge proje sayısı 0,0044'dür, hedefe ulaşamamıştır.</p> <p>Uluslararası endekslerde yer alan bilimsel yayın sayısı yıl sonu itibarıyla 21 olup hedefe ulaşamamıştır.</p> <p>Patent, faydalı model ve endüstriyel tasarım başvuru hedef sayısı 2022 yılında 2 olarak gösterilmiş ise de dördüncü üç aylık dönemde herhangi bir başvuru gerçekleşmemiş ve hedefe ulaşamamıştır.</p> <p>Ar-ge sonucu ortaya çıkan ürünlere ilişkin alınan patent sayısı dördüncü üç aylık dönemde 1 toplamda 2 olarak gerçekleşmiş olup hedef aşılmıştır.</p> <p>Ar-Ge'ye harcanan bütçenin toplam bütçeye oranı yıl sonunda 0,0042 olarak gerçekleşmiş olup hedefe ulaşamadığı görülmektedir.</p>

Tablo 42:Performans Göstergesi Gerçekleşmeleri İzleme Tablosu

FORM 3: PERFORMANS GÖSTERGESİ GERÇEKLEŞMELERİ İZLEME FORMU(3 AYLIK)

Yıl:	2022											
Program Adı:	HAYAT BOYU ÖĞRENME											
Alt Program Adı:	YÜKSEKÖĞRETİM KURUMLARI SÜREKLİ EĞİTİM FAALİYETLERİ											
Alt Program Hedefi:	Toplumun tüm kesimlerine ihtiyaç duyduğu alanlarda eğitimler verilmesi, kamu kurum ve kuruluşları, özel sektör ve uluslararası kuruluşlarla işbirliğinin gelişmesine katkıda bulunulması											
Sıra	Gösterge Adı	Ölçü Birimi	Önceki Dönem Gerçekleşme		Hedeflenen Gösterge Değeri	Gerçekleşme						
			Yılı	Değeri		1. Üç Aylık	2. Üç Aylık	3.Üç Aylık	4. Üç Aylık	Yıl Sonu Değeri	Gerçekleşme Oranı	Gerçekleşme Durumu
1	Dezavantajlı gruplara yönelik sosyal entegrasyon ve kapsayıcılığa ilişkin yapılan faaliyet sayısı	Sayı	2020	66	60	0	2	0	9	11	18,3300	Ulaşılamadı
2	Eğitim programlarına başvuran kişi sayısı	Sayı	2020	1.083	1.000	666	499	945	943	3.053	305,3000	Aşıldı
3	Mezunlara yönelik gerçekleştirilen faaliyet sayısı	Sayı	0	3	11	3	2	2	1	8	72,7200	Ulaşılamadı
4	Sürekli Eğitim Merkezi (SEM) ve Dil Merkezi (DİLMER) tarafından mesleki eğitime yönelik verilen sertifika sayısı	Sayı	2020	56	100	11	125	38	30	204	204	Aşıldı
5	Tamamlanan sosyal sorumluluk projeleri sayısı	Sayı	2020	1	11	0	0	0	0	0	0	Ulaşılamadı

<p style="text-align: center;">Değerlendirme 1.Üç Aylık Dönem</p>	<p>Mimarlık Fakültesinde, dezavantajlı gruplara yönelik sosyal entegrasyon ve kapsayıcılığa ilişkin yapılan faaliyet olarak öğrencilere ders verilmektedir. MFA-300 Sosyal Sorumluluk Uygulamaları dersimiz, Türkiye Omurilik Felçlileri Derneği ile Altı Nokta Körler Vakfı ile iş birliği halinde yürütülmektedir. Birinci üç aylık dönemde faaliyet gerçekleştirilmemiştir.</p> <p>Sürekli Eğitim Merkezinde dersler online ve yüz yüze gerçekleştirilmektedir. Web sitesinin güncellenmesi için çalışmalar devam etmektedir. Birinci üç aylık dönemde Sürekli eğitim faaliyetleri kapsamında eğitim programına başvuran kişi sayısı 666 olarak gerçekleşmiştir.</p> <p>Birinci üç aylık dönemde Sürekli Eğitim Merkezi (SEM) ve Dil Merkezi (DİLMER) tarafından mesleki eğitime yönelik 11 sertifika verilmiştir.</p> <p>Mezunlara yönelik üç faaliyet gerçekleştirilmiştir.</p> <ol style="list-style-type: none"> 1.Kariyer.Net’le Mülakat 101(24 Ocak 2022) 2.Kuruluş Yıl Dönümü Töreni(02 Mart 2022) 3.Kişisel Gelişim ve İş Hayatında Başarı(15-16 Mart 2022)
<p style="text-align: center;">Değerlendirme 2.Üç Aylık Dönem</p>	<p>Mimarlık Fakültesinde öğrencilere verilen MFA-300 Sosyal Sorumluluk Uygulamaları dersimiz, Türkiye Omurilik Felçlileri Derneği ile Altı Nokta Körler Vakfı ile iş birliği halinde yürütülmektedir. İkinci üç aylık dönemde 2 faaliyet gerçekleştirilmiştir.</p> <p>Sürekli Eğitim Merkezinde İkinci üç aylık dönemde Sürekli eğitim faaliyetleri kapsamında eğitim programına başvuran kişi sayısı 499 olarak gerçekleşmiştir.</p> <p>İkinci üç aylık dönemde Sürekli Eğitim Merkezi (SEM) ve Dil Merkezi (DİLMER) tarafından mesleki eğitime yönelik 125 sertifika verilmiştir.</p> <p>Mezunlara yönelik iki faaliyet gerçekleştirilmiştir.</p> <ol style="list-style-type: none"> 1.Stratejik Kariyer Planlama(11 Mayıs 2022) 2.Mindfulness: Yaşam Becerisi Olarak Farkındalık(06 Haziran 2022)
<p style="text-align: center;">Değerlendirme 3.Üç Aylık Dönem</p>	<p>Mimarlık Fakültesinde, dezavantajlı gruplara yönelik sosyal entegrasyon ve kapsayıcılığa ilişkin yapılan faaliyet olarak öğrencilere verilen MFA-300 Sosyal Sorumluluk Uygulamaları dersi yaz tatili nedeniyle yapılmadığından üçüncü üç aylık dönemde herhangi bir faaliyet gerçekleşmemiştir.</p> <p>Üçüncü üç aylık dönemde Sürekli eğitim faaliyetleri kapsamında eğitim programına başvuran kişi sayısı 945 olarak gerçekleşmiştir.</p> <p>Üçüncü üç aylık dönemde Sürekli Eğitim Merkezi (SEM) ve Dil Merkezi (DİLMER) tarafından mesleki eğitime yönelik 38 sertifika verilmiştir.</p> <p>Mezunlara yönelik 2 faaliyet yapılmıştır.</p> <ol style="list-style-type: none"> 1.2022 Mezuniyet Töreni(24-25-26 Ağustos 2022) 2.BAYKUŞFEST(1-2-3-4 Temmuz 2022)
<p style="text-align: center;">Değerlendirme 4.Üç Aylık Dönem</p>	<p>Mimarlık Fakültesinde, dezavantajlı gruplara yönelik sosyal entegrasyon ve kapsayıcılığa ilişkin yapılan faaliyet olarak öğrencilere MFA-300 Sosyal Sorumluluk Uygulamaları dersi verilmektedir. Türkiye Omurilik Felçlileri Derneği ve Altı Nokta Körler Vakfı ile birlikte dördüncü üç aylık dönemde 9 faaliyet gerçekleştirmiş olup yıl sonunda hedefe ulaşamamıştır.</p> <p>Dördüncü üç aylık dönemde Sürekli eğitim faaliyetleri kapsamında eğitim programına başvuran kişi sayısı 943 olarak gerçekleşmiş ve hedef aşılmıştır.</p> <p>Dördüncü üç aylık dönemde Sürekli Eğitim Merkezi (SEM) ve Dil Merkezi (DİLMER) tarafından mesleki eğitime yönelik 30 sertifika verilmiş olup hedef aşılmıştır.</p> <p>Mezunlara yönelik bir faaliyet gerçekleştirilmiş olup yılsonunda hedefe ulaşamamıştır.</p> <p>Şehir Planlama Mesleğinde 35 yıl(27 Aralık 2022)</p> <p>Dördüncü üç aylık dönemde tamamlanan sosyal sorumluluk proje sayısı 2022 yılında 11 olarak hedeflenmiş ancak gerçekleşen proje bulunmamış ve hedefe ulaşamamıştır.</p>

Tablo 43:Performans Göstergesi Gerçekleşmeleri İzleme Tablosu

FORM 3: PERFORMANS GÖSTERGESİ GERÇEKLEŞMELERİ İZLEME FORMU(3 AYLIK)

Yıl:	2022											
Program Adı:	YÜKSEKÖĞRETİM											
Alt Program Adı:	ÖĞRETİM ELEMANLARINA SAĞLANAN BURS VE DESTEKLER											
Alt Program Hedefi:	Alanında yetkin, araştırmacı, bilgi üreten ve aktaran akademisyenler yetiştirilmesi											
Sıra	Gösterge Adı	Ölçü Birimi	Önceki Dönem Gerçekleşme		Hedeflenen Gösterge Değeri	Gerçekleşme						
			Yılı	Değeri		1. Üç Aylık	2. Üç Aylık	3.Üç Aylık	4. Üç Aylık	Yıl Sonu Değeri	Gerçekleşme Oranı	Gerçekleşme Durumu
1	SCI, SCI-Expanded, SSCI ve AHCI kapsamındaki dergilerde öğretim elemanı başına düşen yayın sayısı	Sayı	2020	0,0600	0,1200	0,0051	0,0293	0,0249	0,0660	0,0660	55	Ulaşılamadı
2	Araştırma bursundan yararlanan öğrenci sayısı	Sayı	2020	26	27	18	19	19	9	9	33,3300	Ulaşılamadı
Değerlendirme 1.Üç Aylık Dönem	Birinci üç aylık dönemde SCI, SCI-Expanded, SSCI ve AHCI kapsamındaki dergilerde öğretim elemanı başına düşen yayın sayısı 0,0051 olarak gerçekleşmiştir. 100/2000 YÖK Doktora Bursu kapsamında 18 öğrencimiz bu burstan yararlanmaktadır.											
Değerlendirme 2.Üç Aylık Dönem	İkinci üç aylık dönemde SCI, SCI-Expanded, SSCI ve AHCI kapsamındaki dergilerde öğretim elemanı başına düşen yayın sayısı 0,0293 olarak gerçekleşmiştir. 100/2000 YÖK Doktora Bursu kapsamında 19 öğrencimiz bu burstan yararlanmaktadır.											
Değerlendirme 3.Üç Aylık Dönem	Üçüncü üç aylık dönemde SCI, SCI-Expanded, SSCI ve AHCI kapsamındaki dergilerde öğretim elemanı başına düşen yayın sayısı 0,0249 olarak gerçekleşmiştir. Bu değer yıl sonunda 0,1200 olması öngörülmektedir. 100/2000 YÖK Doktora Bursu kapsamında 19 öğrencimiz bu burstan yararlanmaktadır. Bu değer yıl sonunda 27 olacağı tahmin edilmektedir.											
Değerlendirme 4.Üç Aylık Dönem	Dördüncü üç aylık dönemde SCI, SCI-Expanded, SSCI ve AHCI kapsamındaki dergilerde öğretim elemanı başına düşen yayın sayısı 0,0660 olarak gerçekleşmiştir. Bu değer yıl sonunda 0,1200 olması öngörülmüş ancak hedefe ulaşamamıştır. 100/2000 YÖK Doktora Bursu kapsamında 9 öğrenci bu burstan yararlanmaktadır. Bu değer yıl sonunda 27 olacağı tahmin edilmiş ancak hedefe ulaşamamıştır.											

Tablo 44:Performans Göstergesi Gerçekleşmeleri İzleme Tablosu

FORM 3: PERFORMANS GÖSTERGESİ GERÇEKLEŞMELERİ İZLEME FORMU(3 AYLIK)

Yıl:	2022											
Program Adı:	YÜKSEKÖĞRETİM											
Alt Program Adı:	ÖN LİSANS EĞİTİMİ, LİSANS EĞİTİMİ VE LİSANSÜSTÜ EĞİTİM											
Alt Program Hedefi:	Mesleki yeterlilik sahibi ve gelişime açık mezunlar yetiştirilmesi											
Sıra	Gösterge Adı	Ölçü Birimi	Önceki Dönem Gerçekleşme		Hedeflenen Gösterge Değeri	Gerçekleşme						
			Yılı	Değeri		1. Üç Aylık	2. Üç Aylık	3.Üç Aylık	4. Üç Aylık	Yıl Sonu Değeri	Gerçekleşme Oranı	Gerçekleşme Durumu
1	Doktora eğitimini tamamlayanların sayısı	Sayı	2020	106	60	25	10	53	13	101	168,3300	Aşıldı
3	Eğitimin program süresinde bitirilme oranı	Oran	2020	0,2200	0,4000	0	0,3100	0,3500	0,3000	0,3000	75	Ulaşılamadı
4	Fen bilimleri kontenjan doluluk oranı	Oran	2020	0,9500	0,9900	0,9300	0,9300	0,9900	0,7200	0,7200	72,7300	Ulaşılamadı
5	Kütüphanede bulunan basılı ve elektronik kaynak sayısı	Sayı	2020	3.539.500	600.000	504.295	564.583	565.786	569.142	569.142	94,8600	Kısmen Ulaşıldı
6	Kütüphanede bulunan öğrenci başına düşen basılı ve elektronik kaynak sayısı	Sayı	2020	338	115	49	58	58	58	58	50,4300	Ulaşılamadı
7	Kütüphaneden yararlanan kişi sayısı	Sayı	2020	25.400	35.000	5.500	117.875	173.872	248.888	546.135	1.560,3900	Aşıldı
8	Lisansüstü öğrencilerin toplam öğrenciler içindeki payı	Oran	2020	0,1600	0,1700	0,1700	0,2100	0,1800	0,2200	0,2200	129,4100	Aşıldı
9	Öğrenci başına düşen eğitim alanı	Metrekare	2020	7,1000	8	7,8400	7,8400	7,8400	7,2100	7,2100	90,1300	Kısmen Ulaşıldı
10	Öğrenci başına düşen kapalı alan	Metrekare	2020	12,5700	14	14,3100	14,3100	14,3100	13,1600	13,1600	94	Kısmen Ulaşıldı
11	Öğrenci değişim programlarından yararlanan öğrencilerin oranı	Oran	2020	0,0009	0,0100	0,0057	0,0057	0,0078	0,0078	0,0078	78,2600	Ulaşılamadı
12	Öğretim üyesi başına düşen öğrenci sayısı	Sayı	2020	25	25	23	19	25	26	26	96	Kısmen Ulaşıldı

14	Sosyal bilimler kontenjan doluluk oranı	Oran	2020	0,9800	0,9900	0,8400	0,8400	0,9800	0,9800	0,9800	98,9900	Kısmen Ulaşıldı
17	Yabancı dilde eğitim veren program sayısı	Sayı	2020	4	5	4	4	4	4	4	80	Kısmen Ulaşıldı
18	Yabancı uyruklu akademisyen sayısı	Sayı	2020	6	7	7	7	6	4	4	57,1400	Ulaşılamadı
19	Yabancı uyruklu öğrenci sayısı	Sayı	2020	215	250	64	99	186	179	179	71,6000	Ulaşılamadı
20	Yan dal ve çift ana dal programından mezun olanların toplam mezun sayısına oranı	Oran	2020	0,0300	0,0300	0,0020	0,0119	0,0281	0,0348	0,0348	116	Aşıldı

Değerlendirme 1.Üç Aylık Dönem

Birinci üç aylık dönemde doktora eğitimini tamamlayan sayısı 25'dir. Doktora eğitimi alan öğrenci sayısının artışı ile alanında uzman öğrencilerin yetiştirilmesi sağlanacaktır. Birinci üç aylık dönemde mezun verilmediğinden, eğitimin program süresinde bitirilme oranı 0'dır. Fen Bilimleri kontenjan doluluk oranı 0,93 olup Sosyal Bilimler kontenjan doluluk oranı 0,84'tür. Lisansüstü öğrencilerin toplam öğrenciler içindeki payı 0,17 olarak gerçekleşmiştir. Birinci üç aylık dönemde yabancı dilde eğitim veren program sayısı 4'tür. Yabancı uyruklu öğrenci sayısı mart sonu itibarıyla 64, yabancı uyruklu akademisyen sayısı 7'dir. Birinci üç aylık dönemde yan dal ve çift ana dal programından mezun olanların toplam mezun sayısına oranı 0,0020'dir. Kütüphanelerimizde bulunan basılı ve elektronik kaynak sayısı hedefi birinci üç aylık dönemde bazı veri tabanı aboneliklerinin iptal edilmesi nedeniyle 504.295 olarak gerçekleşmiştir. Kütüphanede bulunan öğrenci başına düşen basılı ve elektronik kaynak sayısı ülkenin içinde bulunduğu pandemi ve ekonomik dalgalanmalar nedeniyle iptal edilen veri tabanları sonucunda birinci üç aylık dönemde 49 olmuştur. Akademi Kütüphanemiz 2 Mart 2022 tarihinde yeniden hizmete açılmış ve çalışma saatleri yeniden düzenlenerek hafta sonu dahil akşam 22:00'a kadar uzatılmıştır. Ayrıca sınav haftalarında 7/24 hizmet verdiğinden birinci üç aylık dönemde kütüphaneden yararlanan kişi sayısı 5.500 olmuştur. Birinci üç aylık dönemde öğretim üyesi başına düşen öğrenci sayısı 23 olarak gerçekleşmiştir. Öğrenci değişim programlarından yararlanan öğrencilerin oranı birinci üç aylık dönemde 0,00577 olarak gerçekleşmiştir.

Değerlendirme 2.Üç Aylık Dönem

İkinci üç aylık dönemde doktora eğitimini tamamlayan sayısı 10 olup toplamda 35'dir. İkinci üç aylık dönemde eğitimin program süresinde bitirilme oranı 0,31 olarak gerçekleşmiştir. Fen Bilimleri kontenjan doluluk oranı 0,93 olup Sosyal Bilimler kontenjan doluluk oranı 0,84'tür. Lisansüstü öğrencilerin toplam öğrenciler içindeki payı 0,21 olarak gerçekleşmiştir. İkinci üç aylık dönemde yabancı dilde eğitim veren program sayısı 4 olarak gerçekleşmiştir. Yabancı uyruklu öğrenci sayısı haziran sonu itibarıyla 99, yabancı uyruklu akademisyen sayısı 7'dir. İkinci üç aylık dönemde yan dal ve çift ana dal programından mezun olanların toplam mezun sayısına oranı 0,0119'dur. Kütüphanelerimizde bulunan basılı ve elektronik kaynak sayısı ikinci üç aylık dönemde 564.583 olarak gerçekleşmiştir. Kütüphanede bulunan öğrenci başına düşen basılı ve elektronik kaynak sayısı ikinci üç aylık dönemde 58 olmuştur. Akademi Kütüphanemiz çalışma saatlerinin artırılması ile ikinci üç aylık dönemde kütüphaneden yararlanan kişi sayısı artarak 117.875'e ulaşmıştır. İkinci üç aylık dönemde öğretim üyesi başına düşen öğrenci sayısı 19 olarak gerçekleşmiştir. Öğrenci değişim programlarından yararlanan öğrencilerin oranı ikinci üç aylık dönemde 0,00577 olarak gerçekleşmiştir.

<p style="text-align: center;">Değerlendirme 3.Üç Aylık Dönem</p>	<p>Üçüncü üç aylık dönemde doktora eğitimini tamamlayan sayısı 53 olup toplamda 88'dir. Üçüncü üç aylık dönemde eğitimin program süresinde bitirilme oranı 0,35 olarak gerçekleşmiştir. Fen Bilimleri kontenjan doluluk oranı 0,99 olup Sosyal Bilimler kontenjan doluluk oranı 0,98'dir. Lisansüstü öğrencilerin toplam öğrenciler içindeki payı 0,18 olarak gerçekleşmiştir. Üçüncü üç aylık dönemde yabancı dilde eğitim veren program sayısı 4 olarak gerçekleşmiştir. Yabancı uyruklu öğrenci sayısı eylül sonu itibariyle 186, yabancı uyruklu akademisyen sayısı 6'dır. Üçüncü üç aylık dönemde yan dal ve çift ana dal programından mezun olanların toplam mezun sayısına oranı 0,0281'dir Kütüphanelerimizde bulunan basılı ve elektronik kaynak sayısı üçüncü üç aylık dönemde 565.786 olarak gerçekleşmiştir. Kütüphanede bulunan öğrenci başına düşen basılı ve elektronik kaynak sayısı üçüncü üç aylık dönemde 58 olmuştur. Akademi Kütüphanemizde kütüphaneden yararlanan kişi sayısı üçüncü üç aylık dönemde artarak 173.872'ye ulaşmıştır. Üçüncü üç aylık dönemde öğretim üyesi başına düşen öğrenci sayısı 25 olarak gerçekleşmiştir. Öğrenci değişim programlarından yararlanan öğrencilerin oranı üçüncü üç aylık dönemde 0,00783 olarak gerçekleşmiştir.</p>
<p style="text-align: center;">Değerlendirme 4.Üç Aylık Dönem</p>	<p>Dördüncü üç aylık dönemde doktora eğitimini tamamlayan sayısı 13 olup toplamda 101'dir. 2022 yılı için hedeflenen sayının (60) üzerinde mezun verilmiş olup hedef aşılmıştır. Dördüncü üç aylık dönemde eğitimin program süresinde bitirilme oranı 0,30 olarak gerçekleşmiş ve hedefe ulaşamamıştır. Sosyal Bilimler kontenjan doluluk oranının(0,98) Fen Bilimleri kontenjan doluluk oranına(0,72) göre daha yüksek olduğu görülmektedir. Sosyal Bilimler kontenjan doluluk oranında yıl sonunda hedefe kısmen ulaşılmışken Fen Bilimleri kontenjan doluluk oranında hedefe ulaşamadığı görülmektedir. Lisansüstü öğrencilerin toplam öğrenciler içindeki payı 0,22 olarak gerçekleşmiştir. Yılsonunda hedeflenen gösterge değeri (0,17) bu dönemde aşılmıştır. Dördüncü üç aylık dönemde yabancı dilde eğitim veren program sayısı 4 olup hedefe kısmen ulaşıldığı görülmektedir. Yabancı uyruklu öğrenci sayısı yıl sonu itibariyle 179 olup hedefe ulaşamamıştır. Yabancı uyruklu akademisyen sayısı yıl sonu itibariyle 4 olup hedefe ulaşamamıştır. 0,0300 olarak öngörülen yan dal ve çift ana dal programından mezun olanların toplam mezun sayısına oranı 0,0348 olarak gerçekleşmiş ve yıl sonu hedefi aşılmıştır. Kütüphanelerimizde bulunan basılı ve elektronik kaynak sayısı dördüncü üç aylık dönemde bazı veri tabanı aboneliklerinin iptal edilmesi nedeniyle 569.142 olarak gerçekleşmiş ve hedefe kısmen ulaşılmıştır. Kütüphanede bulunan öğrenci başına düşen basılı ve elektronik kaynak sayısı ülkenin içinde bulunduğu pandemi ve ekonomik dalgalanmalar nedeniyle iptal edilen veri tabanları sonucunda dördüncü üç aylık dönemde 58 olup hedefe ulaşamamıştır. Akademi Kütüphanemizin çalışma saatlerinin yeniden düzenlenerek hafta sonu dahil akşam 22:00'a kadar uzatılması, ayrıca sınav haftalarında 7/24 hizmet vermesi ile dördüncü üç aylık dönemde kütüphaneden yararlanan kişi sayısı 248.888 olarak gerçekleşmiş ve hedef aşılmıştır. Dördüncü üç aylık dönemde öğretim üyesi başına düşen öğrenci sayısı 26 olarak gerçekleşmiş ve hedefe kısmen ulaşılmıştır. Öğrenci değişim programlarından yararlanan öğrencilerin oranı 0,00783 olarak gerçekleşmiş ve hedefe ulaşamamıştır. Yıl sonu itibari ile eğitim ve kapalı alanlarda değişiklik olmamakla birlikte öğrenci sayısındaki artıştan dolayı öğrenci başına düşen eğitim alanı ile öğrenci başına düşen kapalı alan oranında azalma gerçekleşmiş ve hedefe kısmen ulaşılmıştır.</p>

Tablo 45:Performans Göstergesi Gerçekleşmeleri İzleme Tablosu

FORM 3: PERFORMANS GÖSTERGESİ GERÇEKLEŞMELERİ İZLEME FORMU(3 AYLIK)

Yıl:	2022											
Program Adı:	YÜKSEKÖĞRETİM											
Alt Program Adı:	YÜKSEKÖĞRETİMDE ÖĞRENCİ YAŞAMI											
Alt Program Hedefi:	Yükseköğretim öğrencilerine sunulan beslenme ve barınma hizmetlerinin kalitesinin artırılması; öğrencilerin kişisel ve sosyal gelişimi desteklenerek yaşam kalitesinin yükseltilmesi											
Sıra	Gösterge Adı	Ölçü Birimi	Önceki Dönem Gerçekleşme		Hedeflenen Gösterge Değeri	Gerçekleşme						
			Yılı	Değeri		1. Üç Aylık	2. Üç Aylık	3.Üç Aylık	4. Üç Aylık	Yıl Sonu Değeri	Gerçekleşme Oranı	Gerçekleşme Durumu
1	Barınma hizmetlerinden yararlanan öğrenci sayısı	Sayı	2020	0	230	187	187	6	134	134	58,2600	Ulaşılamadı
2	Beslenme hizmetlerinden yararlanan öğrenci sayısı	Sayı	2020	1.200	1.500	1.077	909	107	1.363	1.363	90,8700	Kısmen Ulaşıldı
3	Öğrenci başına düşen sosyal donatı alanı	Metrekare	2020	18,7500	20	22,5100	22,5100	22,5100	20,7000	20,7000	103,5000	Aşıldı
4	Öğrenci kulüp ve topluluk sayısı	Sayı	2020	27	30	25	24	27	29	29	96,6700	Kısmen Ulaşıldı
5	Sosyal, kültürel ve sportif faaliyet sayısı	Sayı	2020	11	22	2	38	0	82	122	554,5500	Aşıldı
6	Yükseköğretimde öğrenci başına barınma harcaması	TL	2020	0	1.739	1.342,1000	1.691	28.531	3.359,3500	34.923,4500	2.008,2500	Aşıldı
7	Yükseköğretimde öğrenci başına beslenme harcaması	TL	2020	1.179,0500	450	1.217	1.101	4.074	970	7.362	1.636	Aşıldı
8	Yükseköğretimde öğrenci yaşamından memnuniyet oranı	Oran	2020	0,4800	0,5500	0	0	0	0,4100	0,4100	75,9200	Ulaşılamadı
9	Yükseköğretimde öğrencilere sunulan sağlık hizmetinden yararlanan öğrenci sayısının toplam öğrenci sayısına oranı	Oran	2020	0,0200	0,1500	0,0112	0,0500	0,0582	0,1138	0,1138	75,8700	Ulaşılamadı

Değerlendirme 1.Üç Aylık Dönem	<p>Birinci üç aylık dönemde Ortaköy Kız Öğrenci Yurdu binası elektrik, doğalgaz, su, internet faturaları ile yangın tüplerinin bakımı, tefrişat, hırdavat, temizlik malzemeleri vb. alımlar için harcama yapılmıştır.</p> <p>Birinci üç aylık dönemde pandemi koşulları göz önüne alınarak kontenjan sayısı ilgili yönetmeliğe göre azaltılmış ve Ortaköy Kız Öğrenci Yurdu'na 187 öğrenci yerleştirilmiştir.</p> <p>Birinci üç aylık dönemde beslenme hizmetinden yararlanan öğrenci sayısı 1.077'dir.</p> <p>Yeni kulüp kurulmasına ilişkin öğrencilerden gelen başvurular Öğrenci Etkinlikleri Koordinatörlüğü'nce kontrolü yapıldıktan sonra başvuru dosyaları Üniversite Senatosu'na sunularak değerlendirilmektedir. İlk üç aylık dönemde öğrenci kulüp sayısı 25'tir.</p> <p>Sağlık hizmetinden yararlanan öğrenci sayısının takibi ile daha çok öğrencinin sağlığının korunması, bu konuda bilgilendirilmeleri ve eğitilmelerinin sağlanması hedeflenmektedir. Daha çok öğrencinin hizmetten yararlanabilmesi amacıyla sağlık hizmeti veren personel sayısında yetersizlik varsa yeni personel talebi resmi yazışma ile bildirilmekte ve sağlık merkezinin fiziki koşullarının düzeltilmesine yönelik çalışmalar yapılmaktadır. Yükseköğretimde öğrencilere sunulan sağlık hizmetinden yararlanan öğrenci sayısının toplam öğrenci sayısına oranı birinci üç aylık dönemde 0,0112'dir.</p> <p>Birinci üç aylık dönemde COVID-19 pandemisi nedeniyle sosyal, kültürel ve sportif faaliyet sayısı toplam 2 olarak gerçekleşmiştir.</p> <p>Yükseköğretimde öğrenci yaşamından memnuniyet oranı yıl sonunda yapılacak anketler ile belirlenecektir.</p>
Değerlendirme 2.Üç Aylık Dönem	<p>İkinci üç aylık dönemde Ortaköy Kız Öğrenci Yurdu binası elektrik, doğalgaz, su, internet faturaları ile yangın tüplerinin bakımı, tefrişat, hırdavat, temizlik malzemeleri jeneratör yakıtı, yedek yakıt tankı, tekerlekli sandalye vb. alımlar için harcama yapılmıştır.</p> <p>İkinci üç aylık dönemde pandemi koşulları göz önüne alınarak kontenjan sayısı ilgili yönetmeliğe göre azaltılmış olup ikinci üç aylık dönemde Ortaköy Kız Öğrenci Yurdunda 187 öğrenci kalmaktadır.</p> <p>İkinci üç aylık dönemde beslenme hizmetinden yararlanan öğrenci sayısı 909'dur.</p> <p>İkinci üç aylık dönemde öğrenci kulüp sayısı 24'tür.</p> <p>Öğrencilere sunulan sağlık hizmetinden yararlanan öğrenci sayısının toplam öğrenci sayısına oranı ikinci üç aylık dönemde 0,0500'dir.</p> <p>İkinci üç aylık dönemde sosyal, kültürel ve sportif faaliyet sayısı toplam 38 olarak gerçekleşmiştir.</p> <p>Yükseköğretimde öğrenci yaşamından memnuniyet oranı yıl sonunda yapılacak anketler ile belirlenecektir.</p>
Değerlendirme 3.Üç Aylık Dönem	<p>Üçüncü üç aylık dönemde Ortaköy Kız Öğrenci Yurdu binası elektrik, doğalgaz, su, internet faturaları, yangın tüplerinin bakımı, hırdavat, temizlik malzemeleri, zemin silme makinası alımı, tadilat bakım onarım malzemeleri ile çamaşır/kurutma makineleri bakım ve onarımı için malzeme ve hizmet alımı harcaması yapılmıştır.</p> <p>Ortaköy Kız Öğrenci Yurdu 2022-2023 öğrenim yılında 14.10.2022 tarihi itibarıyla 222 öğrenci kontenjanıyla hizmet vermeye başlayacaktır. Yaz dönemi nedeniyle yurda yerleşen öğrenci sayısı azalmıştır. Yurt Yönetim Kurulu kararı ve Rektörlük Makamı onayıyla 18 Temmuz - 15 Eylül 2022 tarihleri arasında diğer üniversitelerden de misafir öğrenci kabul edilmiştir. Üçüncü üç aylık dönemde barınma hizmetinden yararlanan öğrenci sayısı 6 olmuştur.</p> <p>Üçüncü üç aylık dönemde beslenme hizmetinden yararlanan öğrenci sayısı yaz tatili nedeniyle azalarak 107 olmuştur. Beslenme harcamasında azalma gerçekleşmiştir. Öğrenci sayısı azaldığından bu dönemde öğrenci başına beslenme harcaması artmıştır.</p> <p>Üçüncü üç aylık dönemde öğrenci kulüp sayısı 27'dir.</p> <p>Öğrencilere sunulan sağlık hizmetinden yararlanan öğrenci sayısının toplam öğrenci sayısına oranı üçüncü üç aylık dönemde 0,0582'dir.</p> <p>Üçüncü üç aylık dönemde yaz dönemi nedeniyle sosyal, kültürel ve sportif faaliyette bulunulmamıştır.</p> <p>Yükseköğretimde öğrenci yaşamından memnuniyet oranı yıl sonunda yapılacak anketler ile belirlenecektir.</p>
Değerlendirme 4.Üç Aylık Dönem	<p>Dördüncü üç aylık dönemde Ortaköy Kız Öğrenci Yurdu binası elektrik, doğalgaz, su, internet faturaları, hırdavat, personel kıyafetleri, temizlik malzemeleri vb alımlar ile çamaşır/kurutma makineleri bakım ve onarımı için malzeme ve hizmet alımı harcaması yapılmış ve öğrenci başına barınma harcaması hedefi aşılmıştır.</p> <p>Ortaköy Kız Öğrenci Yurdu, 2022-2023 öğrenim yılında 14.10.2022 tarihi itibarıyla 222 öğrenci kontenjanıyla hizmet vermeye başlamıştır. Ancak; elektrik, su, doğalgaz gibi giderlerin piyasa fiyatlarındaki artışların barınma ücretine yansımaları nedeniyle barınan öğrenci sayısında geçtiğimiz yıla göre düşme yaşanmış (134) ve hedefe ulaşamamıştır.</p> <p>Dördüncü üç aylık dönemde, 17.10.2022 tarihinden itibaren okullar açılmış ve beslenme hizmetinden yararlanan öğrenci sayısında hedefe kısmen ulaşılmıştır. Öğrenci başına beslenme harcaması hedefine ise ulaşılmış bulunmaktadır.</p> <p>Yeni kurulan kulüp ile pasif durumdan aktif duruma geçirilen kulüp sayısı yıl sonu itibarıyla toplam 29 olup öğrenci kulüp ve topluluk sayısı hedefine kısmen ulaşılmıştır.</p> <p>Öğrencilere sunulan sağlık hizmetinden yararlanan öğrenci sayısının toplam öğrenci sayısına oranı bu dönemde 0,1138 olarak gerçekleşmiş ve hedefe ulaşamamıştır.</p> <p>Dördüncü üç aylık dönemde sosyal, kültürel ve sportif faaliyet sayısı 82 olup yıl sonu hedefi aşılmıştır.</p> <p>Yükseköğretimde öğrenci yaşamından memnuniyet oranı yapılan anket sonrasında 0.41 olarak gerçekleşmiştir.</p>

Tablo 46:Performans Göstergesi Gerçekleşmeleri İzleme Tablosu

Form4: Performans Göstergesi Sonuçları Formu

Program	Alt Program	Alt Program Hedefi	Performans Göstergesi	Hedeflenen Gösterge Değeri	Yıl Sonu Gerçekleşme Değeri	Gerçekleşme Durumu
ARAŞTIRMA, GELİŞTİRME VE YENİLİK	YÜKSEKÖĞRETİMDE BİLİMSEL ARAŞTIRMA VE GELİŞTİRME	Yükseköğretim kurumlarında inovasyon amaçlı bilimsel çalışmaların artırılması	Ar-ge'ye harcanan bütçenin toplam bütçeye oranı	0,0100	0,0042	Ulaşılamadı
			Ar-ge sonucu ortaya çıkan ürünlere ilişkin alınan patent sayısı	1	2	Aşıldı
			BAP kapsamında desteklenen araştırma projeleri sayısı	40	49	Aşıldı
			Öğretim elemanı başına düşen ar-ge proje sayısı	0,0100	0,0044	Ulaşılamadı
			Patent, faydalı model ve endüstriyel tasarım başvuru sayısı	2	0	Ulaşılamadı
			Ulusal ve uluslararası kuruluşlar tarafından desteklenen ar-ge projesi sayısı	8	3	Ulaşılamadı
			Uluslararası endekslerde yer alan bilimsel yayın sayısı	213	104	Ulaşılamadı
			HAYAT BOYU ÖĞRENME	YÜKSEKÖĞRETİM KURUMLARI SÜREKLİ EĞİTİM FAALİYETLERİ	Toplumun tüm kesimlerine ihtiyaç duyduğu alanlarda eğitimler verilmesi, kamu kurum ve kuruluşları, özel sektör ve uluslararası kuruluşlarla işbirliğinin gelişmesine katkıda bulunulması	Dezavantajlı gruplara yönelik sosyal entegrasyon ve kapsayıcılığa ilişkin yapılan faaliyet sayısı
Eğitim programlarına başvuran kişi sayısı	1.000	3.053				Aşıldı
Mezunlara yönelik gerçekleştirilen faaliyet sayısı	11	8				Ulaşılamadı
Sürekli Eğitim Merkezi (SEM) ve Dil Merkezi (DİLMER) tarafından mesleki eğitime yönelik verilen sertifika sayısı	100	204				Aşıldı
Tamamlanan sosyal sorumluluk projeleri sayısı	11	0				Ulaşılamadı
YÜKSEKÖĞRETİM	ÖĞRETİM ELEMANLARINA SAĞLANAN BURS VE DESTEKLER	Alanında yetkin, araştırmacı, bilgi üreten ve aktaran akademisyenler yetiştirilmesi				SCI, SCI-Expanded, SSCI ve AHCI kapsamındaki dergilerde öğretim elemanı başına düşen yayın sayısı
			Yükseköğretim Kurulu tarafından belirlenecek öncelikli alanlarda sağlanan burslardan yararlanan doktora öğrenci sayısı	27	9	Ulaşılamadı
YÜKSEKÖĞRETİM	ÖN LİSANS EĞİTİMİ, LİSANS EĞİTİMİ VE LİSANSÜSTÜ EĞİTİM	Mesleki yeterlilik sahibi ve gelişime açık mezunlar yetiştirilmesi	Doktora eğitimini tamamlayanların sayısı	60	101	Aşıldı
			Eğitimin program süresinde bitirilme oranı	0,4000	0,3000	Ulaşılamadı
			Fen bilimleri kontenjan doluluk oranı	0,9900	0,7200	Ulaşılamadı

			Kütüphanede bulunan basılı ve elektronik kaynak sayısı	600.000	569.142	Kısmen Ulaşıldı
			Kütüphanede bulunan öğrenci başına düşen basılı ve elektronik kaynak sayısı	115	58	Ulaşılamadı
			Kütüphaneden yararlanan kişi sayısı	35.000	546.135	Aşıldı
			Lisansüstü öğrencilerin toplam öğrenciler içindeki payı	0,1700	0,2200	Aşıldı
			Öğrenci başına düşen eğitim alanı	8	7,2100	Kısmen Ulaşıldı
			Öğrenci başına düşen kapalı alan	14	13,1600	Kısmen Ulaşıldı
			Öğrenci değişim programlarından yararlanan öğrencilerin oranı	0,0100	0,0078	Ulaşılamadı
			Öğretim üyesi başına düşen öğrenci sayısı	25	26	Kısmen Ulaşıldı
			Sosyal bilimler kontenjan doluluk oranı	0,9900	0,9800	Kısmen Ulaşıldı
			Yabancı dilde eğitim veren program sayısı	5	4	Kısmen Ulaşıldı
			Yabancı uyruklu akademisyen sayısı	7	4	Ulaşılamadı
			Yabancı uyruklu öğrenci sayısı	250	179	Ulaşılamadı
			Yan dal ve çift ana dal programından mezun olanların toplam mezun sayısına oranı	0,0300	0,0348	Aşıldı
YÜKSEKÖĞRETİM	YÜKSEKÖĞRETİMDE ÖĞRENCİ YAŞAMI	Yükseköğretim öğrencilerine sunulan beslenme ve barınma hizmetlerinin kalitesinin artırılması; öğrencilerin kişisel ve sosyal gelişimi desteklenerek yaşam kalitesinin yükseltilmesi	Barınma hizmetlerinden yararlanan öğrenci sayısı	230	134	Ulaşılamadı
			Beslenme hizmetlerinden yararlanan öğrenci sayısı	1.500	1.363	Kısmen Ulaşıldı
			Öğrenci başına düşen sosyal donatı alanı	20	20,7000	Aşıldı
			Öğrenci kulüp ve topluluk sayısı	30	29	Kısmen Ulaşıldı
			Sosyal, kültürel ve sportif faaliyet sayısı	22	122	Aşıldı
			Yükseköğretimde öğrenci başına barınma harcaması	1.739	34.923,4500	Aşıldı
			Yükseköğretimde öğrenci başına beslenme harcaması	450	7.362	Aşıldı
			Yükseköğretimde öğrenci yaşamından memnuniyet oranı	0,5500	0,4100	Ulaşılamadı
			Yükseköğretimde öğrencilere sunulan sağlık hizmetinden yararlanan öğrenci sayısının toplam öğrenci sayısına oranı	0,1500	0,1138	Ulaşılamadı

Tablo 47: Performans Göstergesi Sonuçları Formu

c. Stratejik Planın Değerlendirilmesi

STRATEJİK PLAN DEĞERLENDİRME TABLOSU					
A1	Eğitim ve öğretim kalitesini artırmak ve ihtisaslaşmaya yönelik olarak geliştirmek				
H1.1	Eğitim-öğretim programlarını üniversitemizin ihtisaslaşma önceliğine göre geliştirmek				
H1.1 Performansı	90 %				
Sorumlu Birim	Öğrenci İşleri Daire Başkanlığı				
Performans Göstergesi	Hedefe Etkisi (%)	Plan Dönemi Başlangıç Değeri (A)	İzleme Dönemindeki Yıl Sonu Hedeflenen Değer (B)	İzleme Dönemindeki Gerçekleşme Değeri (C)	Performans (%) (C-A)/(B-A)
PG1.1.1: Ön Lisans ve lisans program sayısı	20	33	36	36	100%
PG1.1.2: Yüksek lisans program sayısı	25	58	63	57	90%
PG1.1.3: Doktora ve Sanatta Yeterlik program sayısı	35	51	53	48	91%
PG1.1.4: Çift Ana Dal ve Yan Dal program sayısı	10	62	72	26	39%
PG1.1.5: Disiplinler arası ve/veya kurum dışı paydaşlarla iş birliği içinde açılan ders sayısı	10	959	1005	1160	115%
Hedefe İlişkin Değerlendirme					
PG1.1.1 için hedeflenen değere ulaşılmıştır. Fen Edebiyat Fakültesinde Psikoloji Bölümü, Güzel Sanatlar Fakültesinde Çizgi Film ve Animasyon Bölümü açılmıştır. PG1.1.2 için hedeflenen değere kısmen ulaşılmıştır. PG1.1.3 için hedeflenen değere kısmen ulaşılmıştır. PG1.1.4 için hedeflenen değere ulaşılmıştır.					

Tablo 48:Stratejik Plan Değerlendirme Tablosu

STRATEJİK PLAN DEĞERLENDİRME TABLOSU					
A1	Eğitim ve öğretim kalitesini artırmak ve ihtisaslaşmaya yönelik olarak geliştirmek				
H1.2	Öğretim programlarına öğrenci kabul koşullarını ve niteliğini iyileştirmek; öğrenci kontenjanlarını eğitimin niteliği ile uyumlu hale getirmek				
H1.2 Performansı	67 %				
Sorumlu Birim	Öğrenci İşleri Daire Başkanlığı				
Performans Göstergesi	Hedefe Etkisi (%)	Plan Dönemi Başlangıç Değeri (A)	İzleme Dönemindeki Yıl Sonu Hedeflenen Değer (B)	İzleme Dönemindeki Gerçekleşme Değeri (C)	Performans (%) (C-A)/(B-A)
PG1.2.1: Özel yetenek sınavı ile öğrenci alan bölüm sayısı	25	17	19	19	100%
PG1.2.2: Gerçekleştirilen tanıtım amaçlı etkinlik sayısı	25	5	25	193	772%
PG1.2.3: Programlara kayıt olan öğrenci sayısı	25	10.886	10.000	10.606	32%
PG1.2.4: Ek kontenjan ile kayıt olan öğrenci sayısı	25	171	100	19	37%
Hedefe İlişkin Değerlendirme					
PG1.2.1 ve PG1.2.2 için hedeflenen değere ulaşılmıştır. PG1.2.3 ve PG1.2.4 için hedeflenen değere kısmen ulaşılmıştır.					

Tablo 49:Stratejik Plan Değerlendirme Tablosu

STRATEJİK PLAN DEĞERLENDİRME TABLOSU					
A1	Eğitim ve öğretim kalitesini artırmak ve ihtisaslaşmaya yönelik olarak geliştirmek				
H1.3	Tüm akademik ve idari personel ile öğrencilerin bilgi teknolojilerini etkin bir şekilde kullanmasını sağlamak				
H1.3 Performansı	55 %				
Sorumlu Birim	Bilgi İşlem Daire Başkanlığı				
Performans Göstergesi	Hedefe Etkisi (%)	Plan Dönemi Başlangıç Değeri (A)	İzleme Dönemindeki Yıl Sonu Hedeflenen Değer (B)	İzleme Dönemindeki Gerçekleşme Değeri (C)	Performans (%) (C-A)/(B-A)
PG1.3.1: Bilgi Teknolojileri kullanımına yönelik eğitim sayısı	10	1	6	15	280%
PG1.3.2: Bilgi teknolojileri destek personeli sayısı	30	9	15	10	17%
PG1.3.3: Ortak kullanıma (bilgisayar atölyesi, laboratuvar, kütüphane vb.) tahsis edilmiş bilgisayar sayısı	20	321	336	212	-727%
PG1.3.4: Akademik birim başına düşen ve ortak kullanıma tahsis edilmiş bilişim ekipmanı sayısı	20	1107	1122	1125	120%
PG1.3.5: Bilişim ekipmanına sahip derslik sayısı	20	54	60	74	333%
Hedefe İlişkin Değerlendirme					
<p>PG1.3.1 için hedeflenen değere ulaşılmıştır.</p> <p>PG1.3.2 için hedeflenen değere ulaşılamamıştır. Henüz hedeflenen sayıda bilgi teknolojileri destek personeli temin edilememiştir. Personel Daire Başkanlığının bu konudaki çalışmaları devam etmektedir. Planın ilerleyen dönemlerinde hedeflenen sayıya ulaşılacağı düşünülmektedir.</p> <p>PG1.3.3 için hedeflenen değere ulaşılamamıştır. Yerleşkelerde yapılan deprem güçlendirme çalışması nedeniyle ortak kullanım alanlarında yapılan değişiklikler kullanıma ayrılan bilgisayar sayılarında değişiklikler olmasına neden olmuştur.</p> <p>PG1.3.4 için hedeflenen değere ulaşılmıştır.</p> <p>PG1.3.5 için hedeflenen değere ulaşılmıştır.</p>					

Tablo 50:Stratejik Plan Değerlendirme Tablosu

STRATEJİK PLAN DEĞERLENDİRME TABLOSU					
A1	Eğitim ve öğretim kalitesini artırmak ve ihtisaslaşmaya yönelik olarak geliştirmek				
H1.4	Eğitim-öğretim programlarını üniversitemizin ihtisaslaşma önceliğine göre geliştirmek				
H1.4 Performansı	55 %				
Sorumlu Birim	Öğrenci İşleri Daire Başkanlığı				
Performans Göstergesi	Hedefe Etkisi (%)	Plan Dönemi Başlangıç Değeri (A)	İzleme Dönemindeki Yıl Sonu Hedeflenen Değer (B)	İzleme Dönemindeki Gerçekleşme Değeri (C)	Performans (%) (C-A)/(B-A)
PG1.4.1: Yabancı dil dersi ve yabancı dilde verilen ders sayısı	30	21	33	62	188%
PG1.4.2: Yabancı dilde düzenlenen etkinlik sayısı	25	2	17	37	218%
PG1.4.3: Akademik ve idari personele yönelik yabancı dil öğretim faaliyeti sayısı	25	0	3	0	0%
PG1.4.4: Yabancı dil eğitimi veren paydaşlarla yapılan anlaşma sayısı	20	0	3	0	0%
Hedefe İlişkin Değerlendirme					
PG1.4.1 ve PG1.4.2 için hedeflenen değere ulaşılmıştır. PG1.4.3 ve PG1.4.4 için hedeflenen değere ulaşılamamıştır. 26.07.2022 tarih ve 31904 sayılı Resmi Gazete ile Yabancı Diller Yüksekokulu kurulmuştur. Hedeflenen değere planın ilerleyen döneminde ulaşılmaması öngörülmektedir.					

Tablo 51:Stratejik Plan Değerlendirme Tablosu

STRATEJİK PLAN DEĞERLENDİRME TABLOSU					
A1	Eğitim ve öğretim kalitesini artırmak ve ihtisaslaşmaya yönelik olarak geliştirmek				
H1.5	Akademik ve idari kadro sayısını arttırmak ve yapılandırmak				
H1.5 Performansı	21 %				
Sorumlu Birim	Personel Daire Başkanlığı				
Performans Göstergesi	Hedefe Etkisi (%)	Plan Dönemi Başlangıç Değeri (A)	İzleme Dönemindeki Yıl Sonu Hedeflenen Değer (B)	İzleme Dönemindeki Gerçekleşme Değeri (C)	Performans (%) (C-A)/(B-A)
PG1.5.1: Kadrosu Rektörlükte olan akademik personel sayısı	25	41	55	47	43%
PG1.5.2: Kadrosu Fakülteler, MYO ve Yüksekokulda olan akademik personel sayısı	30	517	632	495	-19%
PG1.5.3: Kadrosu Konservatuvarda olan akademik personel sayısı	25	109	135	96	-50%
PG1.5.4: İdari personel sayısı	10	384	396	361	-192%
PG1.5.5: İdari birimlerin teşkilat mevzuatına göre yeniden yapılandırılması (%)	10	0	100	100	100%
Hedefe İlişkin Değerlendirme					
PG1.5.1 için hedeflenen değere kısmen ulaşılmıştır. PG1.5.2, PG1.5.3 ve PG1.5.4 için hedeflenen değere ulaşılamamıştır. Emeklilik, istifa vb. nedenlerle personel sayısında azalma meydana gelmiştir. Bununla birlikte açıktan atamalarda ve öğretim üyeliğine yapılan yükseltmelerde kontenjan sınırlaması olması nedeniyle hedeflenen değere ulaşılamamıştır. PG1.5.5 için hedeflenen değere ulaşılmıştır.					

Tablo 52:Stratejik Plan Değerlendirme Tablosu

STRATEJİK PLAN DEĞERLENDİRME TABLOSU					
A2	Bilgi üretimi ve paylaşımını destekleyen bilimsel ve sanatsal faaliyetleri arttırmak, gerekli kaynakları geliştirmek ve sürdürülebilir kılmak				
H2.1	Ulusal ve uluslararası düzeyde etkinliklere bildiri, eser ve performanslar ile katılımları kaynak sağlayarak teşvik etmek				
H2.1 Performansı	41 %				
Sorumlu Birim	İdari ve Mali İşler Daire Başkanlığı				
Performans Göstergesi	Hedefe Etkisi (%)	Plan Dönemi Başlangıç Değeri (A)	İzleme Dönemindeki Yıl Sonu Hedeflenen Değer (B)	İzleme Dönemindeki Gerçekleşme Değeri (C)	Performans (%) (C-A)/(B-A)
PG2.1.1: Bilgi üretimi ve paylaşımını destekleyen bilimsel ve sanatsal faaliyetleri arttırmak, gerekli kaynakları geliştirmek ve sürdürülebilir kılmak	10	220	720	695	63%
PG2.1.2: Uluslararası bilimsel ve sanatsal etkinliklere katılan akademik personel sayısı	30	218	618	536	60%
PG2.1.3: Öğretim elemanlarına sağlanan yurtiçi mali destek toplamı (TL)	15	83.000	580.000	221.729	19%
PG2.1.4: Öğretim elemanlarına sağlanan yurtdışı mali destek toplamı(TL)	30	125.000	2.925.000	189.722	2%
PG2.1.5: Öğrencilere sağlanan mali destek toplamı (TL)	15	22.000	150.000	204.838	90%
Hedefe İlişkin Değerlendirme					
<p>PG2.1.1 için hedeflenen değere kısmen ulaşılmıştır. 2022 yılında 262 akademik personel ulusal bilimsel ve sanatsal etkinliklere katılım sağlamıştır.</p> <p>PG2.1.2 için hedeflenen değere kısmen ulaşılmıştır. 2022 yılında 127 akademik personel ulusal bilimsel ve sanatsal etkinliklere katılım sağlamıştır.</p> <p>PG2.1.3 için hedeflenen değere ulaşılamamıştır. 2020 yılından itibaren tüm dünyada etkili olan COVID-19 salgını nedeniyle yurtiçi görevlendirmeler sınırlandırılmıştır. Ulusal düzeyde etkinliklere bildiri, eser ve performanslar ile katılımları kaynak sağlayarak teşvik etmek amacıyla öğretim elemanlarına 2022 yılında 43.087,09 TL yurtiçi mali destek sağlanmıştır. Bu durum hedeflenen gösterge değerine ilişkin bir güncelleme ihtiyacı doğurmaktadır.</p> <p>PG2.1.4 için hedeflenen değere ulaşılamamıştır. 2020 yılından itibaren tüm dünyada etkili olan COVID-19 salgını nedeniyle yurtdışı görevlendirmeler sınırlandırılmıştır. Uluslararası düzeyde etkinliklere bildiri, eser ve performanslar ile katılımları kaynak sağlayarak teşvik etmek amacıyla öğretim elemanlarına 2022 yılında 62.583,77 TL yurtdışı mali destek sağlanmıştır. Bu durum hedeflenen gösterge değerine ilişkin bir güncelleme ihtiyacı doğurmaktadır.</p> <p>PG2.1.5 için hedeflenen değere kısmen ulaşılmıştır. Öğrencilerin 2022 yılında Türkiye genelinde yapacağı şehirlerarası sportif spor kulüpleri, kültürel teknik ve ders gezileri ile diğer geziler için otobüs kiralama hizmeti ihalesi yapılmıştır. Öğrencilerin ulaşım hizmetlerinin sağlanması için 161.746,37 TL harcanmıştır. Ayrıca 5 öğrencinin bilimsel faaliyetlere katılımı için 11.091,20 TL yolluk harcaması yapılmıştır.</p>					

Tablo 53:Stratejik Plan Değerlendirme Tablosu

STRATEJİK PLAN DEĞERLENDİRME TABLOSU					
A2	Bilgi üretimi ve paylaşımını destekleyen bilimsel ve sanatsal faaliyetleri arttırmak, gerekli kaynakları geliştirmek ve sürdürülebilir kılmak				
H2.2	Ulusal ve uluslararası destekli proje sayısını çoğaltmaya yönelik iş birliklerinin artırılması için bir Proje Destek Birimini kurmak				
H2.2 Performansı	83 %				
Sorumlu Birim	BAP Koordinatörlüğü				
Performans Göstergesi	Hedefe Etkisi (%)	Plan Dönemi Başlangıç Değeri (A)	İzleme Dönemindeki Yıl Sonu Hedeflenen Değer (B)	İzleme Dönemindeki Gerçekleşme Değeri (C)	Performans (%) (C-A)/(B-A)
PG2.2.1: BAP destekli proje sayısı	20	50	200	212	108%
PG2.2.2: Diğer ulusal kaynaklar ile desteklenen proje sayısı	10	1	6	3	100%
PG2.2.3: Uluslararası kaynaklar ile desteklenen proje sayısı	20	1	5	2	100%
PG2.2.4: Proje destek biriminin oluşturulması ve gerekli mekân, donanım ve teknolojik altyapıya ayrılan bütçe (TL)	30	0	200.000	200.000	100%
PG2.2.5: Proje destek biriminde çalışan uzman akademik personel sayısı	20	0	5	3	60%
Hedefe İlişkin Değerlendirme					
<p>PG2.2.1 için hedeflenen değere ulaşılmıştır. 2022 yılında 29 adet proje başlatılmış ve halen devam etmektedir. Bununla birlikte 2021 yılından 23 adet, 2020 yılından 10 adet, 2019 yılından 9 adet proje 2022 yılında devam eden geçmiş yıllara ait projeleri oluşturmaktadır.</p> <p>PG2.2.2 için hedeflenen değere ulaşılmıştır. TÜBİTAK tarafından desteklenen 3 projeden biri yıl içerisinde tamamlanmıştır.</p> <p>PG2.2.3 için hedeflenen değere ulaşılmıştır. ERASMUS KA227 ve K220 projesi olmak üzere 2 proje bulunmaktadır.</p> <p>PG2.2.4 için hedeflenen değere ulaşılmıştır. 2022 yılı için bütçe ayrılmamıştır.</p> <p>PG2.2.5 için hedeflenen değere kısmen ulaşılmıştır. Proje destek biriminin yapılanma çalışmalarıyla eş zamanlı olarak birimde çalışacak uzman personel temin süreci de devam etmektedir.</p>					

Tablo 54:Stratejik Plan Değerlendirme Tablosu

STRATEJİK PLAN DEĞERLENDİRME TABLOSU					
A2	Bilgi üretimi ve paylaşımını destekleyen bilimsel ve sanatsal faaliyetleri arttırmak, gerekli kaynakları geliştirmek ve sürdürülebilir kılmak				
H2.3	Basılı ve/veya elektronik ortamdaki üniversite yayınlarının ulusal ve uluslararası endekslerde taranması için gerekli koşulları sağlamak; üniversitemiz öğretim elemanlarının yayın sayısını arttırmak				
H2.3 Performansı	45 %				
Sorumlu Birim	Kütüphane ve Dokümantasyon Daire Başkanlığı				
Performans Göstergesi	Hedefe Etkisi (%)	Plan Dönemi Başlangıç Değeri (A)	İzleme Dönemindeki Yıl Sonu Hedeflenen Değer (B)	İzleme Dönemindeki Gerçekleşme Değeri (C)	Performans (%) (C-A)/(B-A)
PG2.3.1: Üniversitemizin ulusal endekslerde taranan yayın sayısı	25	3	5	2	-50%
PG2.3.2: Üniversitemizin uluslararası endekslerde taranan yayın sayısı	25	0	2	1	50%
PG2.3.3: Üniversitemizin yayınlarındaki uluslararası hakem sayısı	10	2	35	2	0%
PG2.3.4: Üniversitemizin yayınlarına gönderilen makale başvurusu sayısı	10	28	400	137	29%
PG2.3.5: Öğretim elemanı başına düşen ulusal ve uluslararası endeksli yayın sayısı	30	0,26	0,26	0,28	108%
Hedefe İlişkin Değerlendirme					
<p>PG2.3.1 için hedeflenen değere ulaşılamamıştır. Tasarım+Kuram Dergisi uluslararası indeks veri tabanlarından "EBSCO Central & Eastern European Academic Source, ERIH PLUS, The Open Ukrainian Citation Index (OUCI) ve ProQuest'de indekslenmektedir. Ayrıca; Türkiye'de TÜBİTAK Ulakbim TR Dizin ve SOBİAD'da indeklenmektedir.</p> <p>PG2.3.2 için hedeflenen değere kısmen ulaşılmıştır. Tasarım+Kuram Dergisi uluslararası indeks veri tabanlarından "EBSCO Central & Eastern European Academic Source, ERIH PLUS, The Open Ukrainian Citation Index (OUCI) ve ProQuest'de indekslenmektedir. Ayrıca; Türkiye'de TÜBİTAK Ulakbim TR Dizin ve SOBİAD'da indeklenmektedir.</p> <p>PG2.3.3 için hedeflenen değere ulaşılamamıştır. Üniversitemiz yayınlarından Sosyal Bilimler Dergisinin uluslararası hakem sayısı 2'dir.</p> <p>PG2.3.4 için hedeflenen değere ulaşılamamıştır. Üniversitemiz yayınlarından Sosyal Bilimler Dergisine 73, Yapı Bilgi Modelleme Dergisine 5, Tasarım+Kuram Dergisine 59 makale başvurusunda bulunulmuştur.</p> <p>PG2.3.5 için hedeflenen değere ulaşılamamıştır. 2022 yılı içerisinde Mimar Sinan Güzel Sanatlar Üniversitesi adresli ulusal ve uluslararası endekslerde taranan yayın sayısı 193 adettir.</p>					

Tablo 55:Stratejik Plan Değerlendirme Tablosu

STRATEJİK PLAN DEĞERLENDİRME TABLOSU					
A2	Bilgi üretimi ve paylaşımını destekleyen bilimsel ve sanatsal faaliyetleri arttırmak, gerekli kaynakları geliştirmek ve sürdürülebilir kılmak				
H2.4	ISBN, e-ISBN, ISSN, e-ISSN’li üniversite yayınlarının sayısını artıracak çalışmalar yapmak ve bu amaçla üniversite bünyesinde güçlü bir yayın evi kurmak				
H2.4 Performansı	68 %				
Sorumlu Birim	Rektörlük (Özel Kalem)				
Performans Göstergesi	Hedefe Etkisi (%)	Plan Dönemi Başlangıç Değeri (A)	İzleme Dönemindeki Yıl Sonu Hedeflenen Değer (B)	İzleme Dönemindeki Gerçekleşme Değeri (C)	Performans (%) (C-A)/(B-A)
PG2.4.1: Kitap sayısı	20	7	25	14	39%
PG2.4.2: Hakemli süreli yayın sayısı	20	5	6	6	100%
PG2.4.3: Süreli yayın sayısı	20	0	1	4	400%
PG2.4.4: Bilimsel toplantı özet ve tam bildiri kitabı sayısı	20	3	6	6	100%
PG2.4.5: Yayınevi kurulması ve işletilmesi için ayrılan bütçe (TL)	20	90.000	690.000	90.000	0%
Hedefe İlişkin Değerlendirme					
<p>PG2.4.1 hedeflenen değere kısmen ulaşılmıştır. 2022 yılında üniversitemiz yayınlarından çıkan kitaplar; Abdullah TAŞÇI- Retrospektif 3 Kritik Gün Kant Konferansı (Konferansın Kitaplaştırılması) İmparatorluğun Beş Mimarı Sinan ve Eserleri Miras Semboller: Zanaattan Tasarımı Çanakale (Seminerin kitaplaştırılması) Güzel Sanatlar Akademisi Hat Koleksiyonu ve Kaligrafik Eğilimler Sergisi (Serginin Kitaplaştırılması) Dev Sinemaların Devasa Afişleri: Sinema Fenerleri</p> <p>PG2.4.2 hedeflenen değere ulaşılmıştır. Üniversitemiz 2022 yılı hakemli süreli yayınları; Tasarım + Kuram MSGSÜ Sosyal Bilimler Sergisi Tasarım Enformatiği Yapı Bilgi Modelleme Açık Alan Sanat ve Tasarım Yazıları Dergisi Müzik-Bilim Dergisi</p> <p>PG2.4.2 hedeflenen değere ulaşılmıştır. Üniversitemiz 2022 yılında aktif olarak yayın yapan süreli yayınları; Tasarım + Kuram MSGSÜ Sosyal Bilimler Dergisi Ayn İz Yapı Bilgi Modelleme</p> <p>PG2.4.5 için hedeflenen değere ulaşılamamıştır. Kurulması planlanan yayınevini kaynak yetersizliği nedeniyle henüz kurulamamıştır.</p>					

Tablo 56:Stratejik Plan Değerlendirme Tablosu

STRATEJİK PLAN DEĞERLENDİRME TABLOSU					
A2	Bilgi üretimi ve paylaşımını destekleyen bilimsel ve sanatsal faaliyetleri arttırmak, gerekli kaynakları geliştirmek ve sürdürülebilir kılmak				
H2.5	Üniversite birimlerince düzenlenen bilimsel ve sanatsal, ulusal ve uluslararası etkinlik sayısını arttırmak ve daha geniş kesimlere duyurulmasını sağlamak				
H2.5 Performansı	30 %				
Sorumlu Birim	Rektörlük (Özel Kalem)				
Performans Göstergesi	Hedefe Etkisi (%)	Plan Dönemi Başlangıç Değeri (A)	İzleme Dönemindeki Yıl Sonu Hedeflenen Değer (B)	İzleme Dönemindeki Gerçekleşme Değeri (C)	Performans (%) (C-A)/(B-A)
PG2.5.1: Sempozyum/Kongre/Panel/Konferans/Seminer Sayısı	15	597	2.450	1.511	49%
PG2.5.2: Workshop/Gösteri/Konser sayısı	20	637	2.500	1.224	32%
PG2.5.3: Sergi sayısı	15	609	2.450	989	21%
PG2.5.4: Araştırma/Teknik Gezi/Kazı/Yüzey Araştırma sayısı	20	95	395	193	33%
PG2.5.5: Ulusal ve uluslararası etkinliklerin düzenlenmesi için ayrılan/yaratılan kaynak (TL)	30	200.000	1.400.000	439.759	20%
Hedefe İlişkin Değerlendirme					
<p>PG2.5.1 için hedeflenen değere kısmen ulaşılmıştır. COVID-19 salgını nedeniyle düzenlenmesi planlanan etkinliklerin organizasyonunda değişikliklerin yapılması gerekmiştir. Sosyal Mesafe kuralları çerçevesinde etkinliklerin mekânı, katılım sayıları ve diğer gerekli şartlar büyük oranda yeniden düzenlenmek durumunda kalmıştır. Salgın sürecinin getirdiği koşullar hedeflenen etkinlik sayılarının yeniden gözden geçirilmesi ihtiyacını doğurmuştur. Etkinlikler fiziksel ortamdan dijital ortamlara taşınmıştır. 2022 yılında 423 adet sempozyum/kongre/panel/konferans/seminer yapılmıştır.</p> <p>PG2.5.2 için hedeflenen değere kısmen ulaşılmıştır. Niteliği gereğince yüz yüze yapılması gereken workshop, gösteri ve konser gibi etkinlik sayılarında salgın tedbirleri gereğince ciddi azalma meydana gelmiştir. 2022 yılında 422 adet workshop/gösteri/konser düzenlenmiştir.</p> <p>PG2.5.3 için hedeflenen değere kısmen ulaşılmıştır. 2022 yılında 192 adet sergi düzenlenmiştir.</p> <p>PG2.5.4 için hedeflenen değere kısmen ulaşılmıştır. Fiziki olarak gerçekleştirilmesi gereken sergi sayısında salgın tedbirleri gereğince ciddi azalma meydana gelmiştir. Hedeflenen değere ulaşamamıştır. 2022 yılında 78 adet araştırma/teknik gezi/kazı/yüzey araştırması yapılmıştır.</p> <p>PG2.5.5 için hedeflenen değere kısmen ulaşılmıştır. Şehirlerarası ulaşım ve yurtdışı seyahat kısıtlamaları gibi salgın tedbirleri nedeniyle hedeflenen düzeyde çalışma yapılamamıştır. Salgın tedbirleri kapsamında ulusal ve uluslararası etkinliklerin iptal edilmesi ve/veya ertelenmesi nedeniyle kaynak kullanımı hedeflenen düzeyde gerçekleşmemiştir. 2022 yılında 143.000 TL kaynak ayrılmıştır.</p>					

Tablo 57:Stratejik Plan Değerlendirme Tablosu

STRATEJİK PLAN DEĞERLENDİRME TABLOSU					
A3	Kurumsal kaliteyi yükseltmek, kurumun kapasitesini ve fiziksel olanakları iyileştirmek ve geliştirmek				
H3.1	Akademik/egitim, sanatsal/performans amaçlı mekânları iyileştirmek, teknolojik donanım, yazılım, dekor, kostüm ve enstrümanları iyileştirmek ve dijital dönüşümünü sağlamak				
H3.1 Performansı	35 %				
Sorumlu Birim	Rektörlük (Özel Kalem)				
Performans Göstergesi	Hedefe Etkisi (%)	Plan Dönemi Başlangıç Değeri (A)	İzleme Dönemindeki Yıl Sonu Hedeflenen Değer (B)	İzleme Dönemindeki Gerçekleşme Değeri (C)	Performans (%) (C-A)/(B-A)
PG3.1.1: Eğitim-öğretim amaçlı iyileştirilen alan oranı (%)	20	0	80	70	88%
PG3.1.2: Teknolojik donanım, yazılım, dekor, kostüm ve enstrümanların artırılması ve iyileştirilmesi için ödenek artışı (%)	20	0	100	70	70%
PG3.1.3: MSGSÜ Performans Sanatları Merkezinin kurulması (%)	20	0	60	0	0%
PG3.1.4: Öğrenci, akademik ve idari personel özlük dosyalarına ait dijital arşivin oluşturulması	20	0	60	0	0%
PG3.1.5: Akademik ve idari birimlerce yapılan kurumsal yazışmaların dijital arşivinin oluşturulması	20	0	60	10	17%
Hedefe İlişkin Değerlendirme					
<p>PG3.1.1 için hedeflenen değere kısmen ulaşılmıştır. Mimarlık Fakültesi (Münire Sultan Sarayı) deprem güçlendirme çalışması nedeniyle geçici kullanım amacıyla Dolmabahçe Yerleşkesinde Mimarlık Fakültesi için derslik oluşturulmuştur. Münire Sultan Sarayındaki derslik ve atölye çalışmalarına da başlanmıştır.</p> <p>PG3.1.2 için hedeflenen değere kısmen ulaşılmıştır.</p> <p>PG3.1.3 için hedeflenen değere ulaşılamamıştır. Göstergeye ilişkin çalışmalara henüz başlanmamıştır.</p> <p>PG3.1.4 için hedeflenen değere ulaşılamamıştır. Göstergeye ilişkin çalışmalara henüz başlanmamıştır.</p> <p>PG3.1.5 için hedeflenen değere ulaşılamamıştır. Göstergeye ilişkin çalışmalar başlatılmış; ancak henüz hedeflenen değere ulaşılamamıştır.</p>					

Tablo 58:Stratejik Plan Değerlendirme Tablosu

STRATEJİK PLAN DEĞERLENDİRME TABLOSU					
A3	Kurumsal kaliteyi yükseltmek, kurumun kapasitesini ve fiziksel olanakları iyileştirmek ve geliştirmek				
H3.2	Kütüphane mekanını fiziksel olarak iyileştirmek ve bilgi kaynaklarını ihtisaslaşma alanına göre geliştirmek				
H3.2 Performansı	32 %				
Sorumlu Birim	Kütüphane ve Dokümantasyon Daire Başkanlığı				
Performans Göstergesi	Hedef Etkisi (%)	Plan Dönemi Başlangıç Değeri (A)	İzleme Dönemindeki Yıl Sonu Hedeflenen Değer (B)	İzleme Dönemindeki Gerçekleşme Değeri (C)	Performans (%) (C-A)/(B-A)
PG3.2.1: Satın alınan e- kitap sayısı	15	0	4500	0	0%
PG3.2.2: Elektronik veri tabanı aboneliği sayısı	40	39	55	14	-156%
PG3.2.3: Satın alınan basılı kitap sayısı	10	750	3550	750	0%
PG3.2.4: Abone olunan basılı dergi sayısı	5	47	40	14	35%
PG3.2.5: Kurumsal açık erişim sisteminin kurulması ve işlerlik kazandırılması (%)	30	0	60	60	100%
Hedefe İlişkin Değerlendirme					
<p>PG3.2.1 için hedeflenen değere ulaşılamamıştır. Kütüphane bütçesinin öncelikli olarak abone olunan veri tabanlarına ayrılması ve yıl içerisinde döviz dalgalanmasından kaynaklı olarak bütçenin yetersiz kalmasından kaynaklı olarak yeni e-kitap satın alınamamıştır.</p> <p>PG3.2.2 için hedeflenen değere ulaşılamamıştır. Yıl içerisinde yaşanan döviz dalgalanmasının yarattığı maliyet artışından kaynaklı ilk altı aylık dönemde abone olunan veri tabanı sayısına ulaşılamamıştır. Performans göstergesinin devam ettirilmesi için bütçe imkânlarının öngörülebilir düzeyde artırılması gerekmektedir.</p> <p>PG3.2.3 için hedeflenen değere ulaşılamamıştır. Kütüphane bütçesinin öncelikli olarak abone olunan veri tabanlarına ayrılması ve yıl içerisinde döviz dalgalanmasından kaynaklı olarak bütçenin yetersiz kalmasından kaynaklı olarak ilk altı aylık dönemde yeni basılı kitap satın alınamamıştır.</p> <p>PG3.2.4 için hedeflenen değere kısmen ulaşılmıştır. Kütüphane bütçesinin öncelikli olarak abone olunan veri tabanlarına ayrılmasından ve üniversitemiz Bölüm başkanlıklarından gelen talepler doğrultusunda basılı süreli yayın aboneliği sağlandığından yıl içerisinde hedeflenen değere ulaşılamamıştır.</p> <p>PG3.2.5 için hedeflenen değere ulaşılamamıştır. “Açık Bilim, Sanat Arşivi” 2022 yılı içerisinde hayata geçirilmiş ve üniversitemiz adresli yayınlanmış yayınların yaklaşık yüzde 60’ı sisteme aktarılarak tam metin açık erişim olarak kullanıcıların hizmetine sunulmuştur.</p>					

Tablo 59:Stratejik Plan Değerlendirme Tablosu

STRATEJİK PLAN DEĞERLENDİRME TABLOSU					
A3	Kurumsal kaliteyi yükseltmek, kurumun kapasitesini ve fiziksel olanakları iyileştirmek ve geliştirmek				
H3.3	Bilişim altyapısı sisteminin çağdaş ihtiyaçlara uygun olarak güçlendirilmesi için bütçe oluşturmak ve ilgili ödeneği artırmak				
H3.3 Performansı	55 %				
Sorumlu Birim	Bilgi İşlem Daire Başkanlığı				
Performans Göstergesi	Hedefe Etkisi (%)	Plan Dönemi Başlangıç Değeri (A)	İzleme Dönemindeki Yıl Sonu Hedeflenen Değer (B)	İzleme Dönemindeki Gerçekleşme Değeri (C)	Performans (%) (C-A)/(B-A)
PG3.3.1: Yönetim Bilgi Sistemi - Kullanılan yazılımların birbiriyle entegre çalışmasının sağlanma oranı (%) (Öğrenci Otomasyonu, SKS Takip Sistemi, Personel Otomasyonu, Kimlik Doğrulama Sistemi, Üniversite Kart Sistemi, E-posta vb.)	40	0	100	25	25%
PG3.3.2: Web sayfasının yenilenmesi ve güncellenmesi (%)	20	0	100	100	100%
PG3.3.3: Veri Güvenliği sağlanması ve ISO 27001 Bilgi Güvenliği Yönetim Sisteminin Kurulması	15	0	100	20	20%
PG3.3.4: Ağ ve Elektrik alt yapısını gelişen teknolojiye uyumlu hale getirmek % (İyileşme Oranı)	15	20	80	70	83%
PG3.3.5: Kullanıcı bilgisayarlarının gelişen teknolojiye uyumlu hale getirilmesi için yazılımlarının ve donanımlarının yenilerinin alınması veya güncellenmesi	10	956	1.286	1.300	104%
Hedefe İlişkin Değerlendirme					
<p>PG3.3.1 için hedeflenen değere ulaşılamamıştır. Yönetim Bilgi Sisteminin hayata geçirilmesinde akbis ve eğitim bilgi sistemi uygulamalarının oluşturulmasıyla temel düzeyde ilerleme kaydedilmiştir. Entegre yönetim bilgi sisteminin oluşturulması çalışmalarına devam edilmektedir. Bu süreçte Sağlık Kültür ve Spor Daire Başkanlığı ile Öğrenci Otomasyonu ve Personel Otomasyonu arası kısmi entegrasyon sağlanmıştır.</p> <p>PG3.3.2 için hedeflenen değere ulaşılmıştır. Yeni web sayfası hayata geçirilmiştir.</p> <p>PG3.3.3 için hedeflenen değere ulaşılamamıştır. Cumhurbaşkanlığı Dijital Dönüşüm Ofisi tarafından yayımlanan Bilgi ve İletişim Güvenliği Rehberi uyum çalışması tamamlanmıştır. Bu bağlamda Web Uygulama Güvenlik Duvarı (WAF) sistemi kurulmuştur.</p> <p>PG3.3.4 için hedeflenen değere kısmen ulaşılmıştır. Güzel Sanatlar Fakültesi Ek Binasına switch ve kablosuz AP cihazları takılmıştır. Tophane-i Amire Binasının ağ kabloları yenilenmiştir. Mimarlık Fakültesi restorasyon çalışmalarıyla birlikte ana omurga değiştirilmiş, ağ ve elektrik alt yapısı yenilenmiştir.</p> <p>PG3.3.5 için hedeflenen değere ulaşılmıştır.</p>					

Tablo 60:Stratejik Plan Değerlendirme Tablosu

STRATEJİK PLAN DEĞERLENDİRME TABLOSU

A3	Kurumsal kaliteyi yükseltmek, kurumun kapasitesini ve fiziksel olanakları iyileştirmek ve geliştirmek				
H3.4	Üniversitenin açık ve kapalı mekânlarını artırmak ve mevcut mekânları daha etkin kullanılması için iyileştirmek				
H3.4 Performansı	92 %				
Sorumlu Birim	Yapı İşleri ve Teknik Daire Başkanlığı				
Performans Göstergesi	Hedefe Etkisi (%)	Plan Dönemi Başlangıç Değeri (A)	İzleme Dönemindeki Yıl Sonu Hedeflenen Değer (B)	İzleme Dönemindeki Gerçekleşme Değeri (C)	Performans (%) (C-A)/(B-A)
PG3.4.1: Fındıklı, Bomonti, Balmumcu, Tophane, Beşiktaş, Ortaköy ve Sarıyer yerleşkelerinin güçlendirilmesi, bakım onarım ve çevre düzenlemesinin yapılması	50	0	80	75	94%
PG3.4.2: Nusretiye Kasrının restorasyonunun yapılması	15	0	75	95	127%
PG3.4.3: Salıpazarı Eğitim Binasının yakın çevre tahsisi ve kamulaştırması yapılarak tamamlanması	15	20	100	100	100%
PG3.4.4: Merkez Kütüphanenin fiziksel ortamını yenileme oranı (%)	15	0	100	100	100%
PG3.4.5: Basılı belge / eser / yayın arşivleri için ayrılan kapalı mekân metrekaresi	5	2.400	3.400	2.400	0%
Hedefe İlişkin Değerlendirme					
<p>PG3.4.1 için hedeflenen değere kısmen ulaşılmıştır. Üniversitemize tahsisli Mimarlık Fakültesi (Müniye Sultan Sarayı) binasının ihalesi yapılmış ve 2021 yılında restorasyon çalışmalarına başlanmıştır. 2022 yılı içerisinde çalışmaların hızlandırılarak 2022 – 2023 eğitim öğretim yılında binanın hizmete açılması planlandığından projeye yatırımları hızlandırma ödeneği talebi yapılmış olup talep ek bütçe kapsamında değerlendirilmiştir. Hem ek bütçe hem de likit karşılığı ödenek kaydının kullanıldığı projede çalışmalar sürdürülmektedir.</p> <p>Tophane-i Amire Binasında yapılması planlanan sosyal hizmet binası ilgili olarak, daha önceden atölye olarak kullanılan mevcut yapıda tadilat işleri yapılarak Sosyal Hizmet Binası haline getirilmiş ve Okuma Bahçesi alanı olarak kamu hizmetine açılmıştır. Böylece sosyal hizmet binası maliyetinden tasarruf sağlanmıştır. Çevre düzenleme işleri ve yapının kimliğini ortaya çıkaracak olan düzenlemeler ilgili proje çalışmaları ve kurul onay işlemleri devam etmektedir.</p> <p>PG3.4.2 Yapının restorasyon çalışmaları tamamlanmak üzere olup geçici kabul süreci devam etmektedir. İhale kapsamı dışında olan peyzaj çalışmaları devam etmektedir.</p> <p>PG3.4.3 için hedeflenen değere ulaşılmıştır.</p> <p>PG3.4.4 için hedeflenen değere ulaşılmıştır. 2021 yılında yenilenerek kullanıma açılmıştır.</p> <p>PG3.4.5 için hedeflenen değere ulaşamamıştır. Üniversitemizde yaşanan mekân sıkıntısı ve bütçe yetersizliği sebebiyle arşiv kapasitesinde artış olmamıştır.</p>					

Tablo 61:Stratejik Plan Değerlendirme Tablosu

STRATEJİK PLAN DEĞERLENDİRME TABLOSU					
A3	Kurumsal kaliteyi yükseltmek, kurumun kapasitesini ve fiziksel olanakları iyileştirmek ve geliştirmek				
H3.5	Üniversite mekânlarında engelsiz yerleşke yaklaşımına uygun düzenlemeler yapmak				
H3.5 Performansı	32 %				
Sorumlu Birim	Sağlık Kültür ve Spor Daire Başkanlığı				
Performans Göstergesi	Hedefe Etkisi (%)	Plan Dönemi Başlangıç Değeri (A)	İzleme Dönemindeki Yıl Sonu Hedeflenen Değer (B)	İzleme Dönemindeki Gerçekleşme Değeri (C)	Performans (%) (C-A)/(B-A)
PG3.5.1: Sağlık hizmeti verilen ve iyileştirilen mekân sayısı	20	0	7	4	25%
PG3.5.2: Engelli Destek Birimine işlerlik kazandırılması (%)	20	0	100	90	90%
PG3.5.3: Öğrenci ve personel yemek salonları ile kantinlerin yemek salonlarından ayrılan ve iyileştirilen mekân metrekaresi	20	0	1389	400	29%
PG3.5.4: Ulaşım hizmeti sağlanan kültürel ve teknik gezi sayısı	15	0	115	26	23%
Hedefe İlişkin Değerlendirme					
<p>PG3.5.1 için hedeflenen değere ulaşamamıştır. Devam eden deprem güçlendirme çalışmaları yapılması nedeniyle mekânlarımızda planlanan düzeyde iyileştirme yapılamamıştır.</p> <p>PG3.5.2 için hedeflenen değere kısmen ulaşılmıştır. Engelli Destek Birimiyle ilgili görevlendirmeler yapılmış, dezavantajlı grupların entegrasyonu için çalışmalar yapılmaya başlanmıştır. Önümüzdeki sene birimin daha faal olarak çalışmasına yönelik çalışmalar planlanmaktadır.</p> <p>PG3.5.3 için hedeflenen değere ulaşamamıştır. Üniversitemiz yerleşkelerinde devam eden deprem güçlendirme çalışmaları nedeniyle planlanan düzeyde yemek salonu tesis edilememiştir.</p> <p>PG3.5.4 için hedeflenen değere ulaşamamıştır. COVID-19 salgını sebebiyle plan döneminin ilk iki senesinde kültürel ve teknik geziler yapılamamıştır. 2022 yılında 26 adet kültürel ve teknik gezi için öğrencilere ulaşım hizmeti sağlanmıştır.</p>					

Tablo 62:Stratejik Plan Değerlendirme Tablosu

STRATEJİK PLAN DEĞERLENDİRME TABLOSU					
A4	Ulusal ve uluslararası iş birliklerini geliştirmek ve sürekliliğini sağlamak				
H4.1	Kurumlar arası iş birliği ile kurumun tanınırlığını arttırmak				
H4.1 Performansı	60 %				
Sorumlu Birim	ULİK				
Performans Göstergesi	Hedefe Etkisi (%)	Plan Dönemi Başlangıç Değeri (A)	İzleme Dönemindeki Yıl Sonu Hedeflenen Değer (B)	İzleme Dönemindeki Gerçekleşme Değeri (C)	Performans (%) (C-A)/(B-A)
PG4.1.1: Paydaşlarla gerçekleştirilen etkinlik sayısı	30	1938	2058	2198	217%
PG4.1.2: Uluslararası protokol kapsamında anlaşma sayısı	30	204	249	174	-67%
PG4.1.3: Üniversite tanıtım ve bilgilendirme faaliyetleri sayısı	20	6	36	108	340%
PG4.1.4: Akredite olan program sayısı	20	1	2	1	50%
Hedefe İlişkin Değerlendirme					
<p>PG4.1.1 için hedeflenen değere ulaşılmıştır. COVID-19 salgınında oluşan koşullar ve salgının etkileri nedeniyle etkinlik sayısında hedeflenen değerlere ulaşamamıştır. Salgının etkilerinin hafiflemesi veya ortadan kalkması, hedeflenen değerlere ulaşma konusunda belirleyici olacaktır. 2022 yılında 85 etkinlik gerçekleştirilmiştir.</p> <p>PG4.1.2 için hedeflenen değere ulaşamamıştır. 2022 yılında 174 Erasmus protokolü yapılmıştır.</p> <p>PG4.1.3 için hedeflenen değere ulaşamamıştır. 2022 yılında 108 tanıtım ve bilgilendirme faaliyeti yapılmıştır.</p> <p>PG4.1.4 için hedeflenen değere ulaşamamıştır. 2020 yılında 6 yıllık akreditasyon süresi biten Mimarlık Bölümünün akreditasyonunun yenileme çalışmaları COVID-19 salgını nedeniyle Kurul kararıyla ötelenmiştir. Salgın tedbirlerinin ortadan kalkmasıyla beraber çalışmalar tekrardan başlatılmıştır. Diğer bölümlerin akreditasyonuna yönelik çalışmalar yapılması için Akreditasyon Danışma Kurulu kurulmasına karar verilmiştir.</p>					

Tablo 63:Stratejik Plan Değerlendirme Tablosu

STRATEJİK PLAN DEĞERLENDİRME TABLOSU					
A4	Ulusal ve uluslararası iş birliklerini geliştirmek ve sürekliliğini sağlamak				
H4.2	Erasmus, Farabi, Mevlana gibi değişim programları kapsamında akademik/idari personel ve öğrenci dolaşımını arttırmak				
H4.2 Performansı	16%				
Sorumlu Birim	ULİK				
Performans Göstergesi	Hedefe Etkisi (%)	Plan Dönemi Başlangıç Değeri (A)	İzleme Dönemindeki Yıl Sonu Hedeflenen Değer (B)	İzleme Dönemindeki Gerçekleşme Değeri (C)	Performans (%) (C-A)/(B-A)
PG4.2.1: Değişim programlarından faydalanan öğrenci sayısı	30	225	280	83	-258%
PG4.2.2: Değişim programlarından faydalanan öğretim elemanı sayısı	25	26	40	9	-121%
PG4.2.3: Değişim programlarından faydalanan idari personel sayısı	25	11	25	1	-71%
PG4.2.4: Değişim programları sayısı	10	3	4	3	75%
PG4.2.5: Değişim programları tanıtım ve eğitim etkinliği sayısı	10	5	11	10	83%
Hedefe İlişkin Değerlendirme					
PG4.2.1, PG4.2.2 ve PG4.2.3 için hedeflenen değere ulaşılamamıştır. Covid-19 salgınının yarattığı riskler ve ulusal / uluslararası kısıtlamalar neticesinde değişim programları hareketliliklerinde hedeflenen rakamlara ulaşılamamıştır. Seyahat kısıtlamalarının ortadan kalkması veya salgın koşullarının hafiflemesi / ortadan kalkması ile birlikte hareketliliklerde ve buna bağlı olarak etkinlik sayılarında artış sağlanmışsa da salgın dönemi öncesindeki başlangıç değerine bile ulaşılamaması mümkün olmamıştır.					

Tablo 64:Stratejik Plan Değerlendirme Tablosu

STRATEJİK PLAN DEĞERLENDİRME TABLOSU					
A4	Ulusal ve uluslararası iş birliklerini geliştirmek ve sürekliliğini sağlamak				
H4.3	Dış paydaşlarla iş birliklerini artırılarak öğrencilere staj ve mesleki deneyim olanakları sağlamak				
H4.3 Performansı	69 %				
Sorumlu Birim	Öğrenci İşleri Daire Başkanlığı				
Performans Göstergesi	Hedefe Etkisi (%)	Plan Dönemi Başlangıç Değeri (A)	İzleme Dönemindeki Yıl Sonu Hedeflenen Değer (B)	İzleme Dönemindeki Gerçekleşme Değeri (C)	Performans (%) (C-A)/(B-A)
PG4.3.1: Paydaş iş birliği kapsamında staj yapan öğrenci sayısı	40	0	90	181	201%
PG4.3.2: Paydaş iş birliği ile mesleki deneyim desteği alan öğrenci sayısı	25	0	900	2	2%
PG4.3.3: Kariyer geliştirme biriminin kurulması	25	0	60	60	100%
PG4.3.4: Kariyer geliştirme etkinliği sayısı	10	0	6	2	33%
Hedefe İlişkin Değerlendirme					
<p>PG4.3.1 için hedeflenen değere ulaşılmıştır. Güzel Sanatlar Fakültesi Tekstil ve Moda Tasarımı Bölümünden 38, Sinema ve Televizyon Bölümünden 1; Mimarlık Fakültesi Şehir ve Bölge Planlama Bölümünden 119; Fen Edebiyat Fakültesi Türk Dili ve Edebiyatı Bölümünden 2, Arkeoloji Bölümünden 3; Meslek Yüksek Okulu Giyim Üretim Teknolojisi Programından 14, Mimari Restorasyon Programından 4 olmak üzere toplam 181 öğrenci paydaş işbirliği ile staj yapmıştır.</p> <p>PG4.3.2 için hedeflenen değere ulaşamamıştır. Güzel Sanatlar Fakültesi Sinema ve Televizyon Bölümünden 1, Sahne Dekorları ve Kostümü Bölümünden 1 olmak üzere toplam 2 öğrenci paydaş işbirliği ile mesleki deneyim desteği almıştır.</p> <p>PG4.3.3 için hedeflenen değere ulaşılmıştır.</p> <p>PG4.3.4 için hedeflenen değere kısmen ulaşılmıştır. Kariyer Geliştirme Uygulama ve Araştırma Merkezi kurulmuştur. 1 - Yetenek Kapısı Platformu: CBİKO Yetenek Kazanımı ve Organizasyon Dairesi, Yetenek Kapısı platformu üzerinden öğrenci ve mezunların iş/staj, eğitim ve etkinliklere erişimi sağlanmıştır. 2 - Ulusal Staj Programı 2022: Ulusal Staj Programı 2022 Yönergesi doğrultusunda 2022 yılı programı süreçleri yürütülmüştür. - Kariyer kapısı platformunda, 253 MSGSÜ öğrencisinin stajyer programı için sunduğu belgelerin kontrolleri ve staj programı başvuruları alınmıştır. Belgeleri olumlu sonuçlanan stajyer adayları, Ulusal Staj Programı 2022 kapsamında staj başvurusu yapmaya hak kazanmıştır. Belge kontrolü tamamlanan MSGSÜ stajyer adayları, 2022 yılı boyunca Ulusal Staj Programı 2022 kapsamında, Türkiye'nin farklı illerinde yer alan kamu kurumlarında yapmak için başvurularında bulunmuştur. 2022 yılı sonuna kadar farklı kamu kuruluşlarında platform üzerinden 42 öğrencimiz stajını farklı illerde tamamlamıştır. - Aynı platform üzerinden MSGSÜ işveren olarak 189 teklif gerçekleştirmiştir. 62 Asil aday, 127 yedek adayın yer aldığı süreçte 24 öğrenci Temmuz – Ekim 2022 tarihleri arasında MSGSÜ' nün farklı birimlerinde (İRHM, 360 Etkinlik Koordinatörlüğü, Kütüphane ve Dokümantasyon Daire Başkanlığı) stajlarını başarı ile tamamlamışlardır.</p>					

Tablo 65:Stratejik Plan Değerlendirme Tablosu

STRATEJİK PLAN DEĞERLENDİRME TABLOSU					
A5	Topluma katkı sağlamayı gözeten yenilikçi ve girişimci araştırma ve uygulamaları geliştirmek				
H5.1	Toplumsal ve sosyal konulardaki çalışmaları, yenilikçi ve girişimci araştırma ve uygulamaları teşvik etmek				
H5.1 Performansı	73 %				
Sorumlu Birim	Rektörlük (Özel Kalem)				
Performans Göstergesi	Hedefe Etkisi (%)	Plan Dönemi Başlangıç Değeri (A)	İzleme Dönemindeki Yıl Sonu Hedeflenen Değer (B)	İzleme Dönemindeki Gerçekleşme Değeri (C)	Performans (%) (C-A)/(B-A)
PG5.1.1: Kamu kurumları ile iş birliği halinde yürütülen etkinlik ve proje sayısı (Sıfır Atık vb.)	20	1	4	20	633%
PG5.1.2: Özel sektör ve STK iş birliği ile yürütülen etkinlik ve proje sayısı	20	33	180	78	31%
PG5.1.3: Sosyal sorumluluk kapsamında yürütülen araştırma projeleri sayısı	20	11	44	22	33%
PG5.1.4: Sosyal sorumluluk ve topluma katkı uygulamaları kapsamında açılan ders sayısı	20	1	4	12	367%
PG5.1.5: Öğrenci kulüpleri tarafından yürütülen etkinlik ve proje sayısı	20	15	55	93	195%
Hedefe İlişkin Değerlendirme					
<p>PG5.1.1 için hedeflenen değere ulaşılmıştır.</p> <p>PG5.1.2 için hedeflenen değere ulaşılamamıştır. 2022 yılında özel sektör ve STK iş birliği ile yürütülen 8 adet etkinlik ve proje gerçekleştirilmiştir.</p> <p>PG5.1.3 için hedeflenen değere ulaşılamamıştır.</p> <p>PG5.1.4 için hedeflenen değere ulaşılamamıştır. 2022 yılında Sosyal sorumluluk ve topluma katkı uygulamaları kapsamında 12 ders açılmıştır.</p> <p>PG5.1.5 için hedeflenen değere ulaşılamamıştır. Öğrenci kulüpleri tarafından 93 adet etkinlik gerçekleştirilmiştir.</p>					

Tablo 66:Stratejik Plan Değerlendirme Tablosu

STRATEJİK PLAN DEĞERLENDİRME TABLOSU					
A5	Topluma katkı sağlamayı gözeten yenilikçi ve girişimci araştırma ve uygulamaları geliştirmek				
H5.2	Kurum bünyesindeki kültürel, sanatsal performans mekânlarını artırmak, ülkemizin sanat ve kültür alanında belleği olan İstanbul Resim ve Heykel Müzesi Arşivi ile Film Arşivi'ni sayısallaştırmak ve bazı bilgi/belgeleri kamu yararı gözeterek elektronik ortamda erişime açmak				
H5.2 Performansı	37 %				
Sorumlu Birim	Rektörlük (Özel Kalem)				
Performans Göstergesi	Hedefe Etkisi (%)	Plan Dönemi Başlangıç Değeri (A)	İzleme Dönemindeki Yıl Sonu Hedeflenen Değer (B)	İzleme Dönemindeki Gerçekleşme Değeri (C)	Performans (%) (C-A)/(B-A)
PG5.2.1: Akademik birimlerde yer alan materyallerin (eser / ürün / proje/afiş vb.) dijital arşivinin oluşturulması (%)	20	0	60	50	83%
PG5.2.2: MSGSÜ İstanbul Resim ve Heykel Müzesi'nin elektronik arşivinin oluşturulması (%)	20	0	75	100	133%
PG5.2.3: MSGSÜ İstanbul Resim ve Heykel Müzesi sanal galerisinin oluşturulması (%)	20	0	75	0	0%
PG5.2.4: İstanbul Devlet Konservatuvarı'nın dijital envanter sisteminin kurulması (%)	20	0	75	0	0%
PG5.2.5: Mimar Sinan Araştırma Merkezi ve Müzesi işi tamamlanma oranı (%)	20	0	60	0	0%
Hedefe İlişkin Değerlendirme					
PG5.2.1 için hedeflenen değere kısmen ulaşılmıştır. Akademik birimlerin dijital arşiv oluşturma çalışmaları devam etmektedir.					
PG5.2.3 için hedeflenen değere ulaşılmıştır.					
PG5.2.4 için hedeflenen değere ulaşılamamıştır.					
PG5.2.5 için hedeflenen değere ulaşılamamıştır. Proje henüz faaliyete geçirilememiştir.					

Tablo 67:Stratejik Plan Değerlendirme Tablosu

STRATEJİK PLAN DEĞERLENDİRME TABLOSU					
A5	Topluma katkı sağlamayı gözeten yenilikçi ve girişimci araştırma ve uygulamaları geliştirmek				
H5.3	Uygulama ve araştırma merkezleri ile akademik birimlerin araştırma faaliyetlerini arttırmak				
H5.3 Performansı	100 %				
Sorumlu Birim	Döner Sermaye İşletme Müdürlüğü				
Performans Göstergesi	Hedefe Etkisi (%)	Plan Dönemi Başlangıç Değeri (A)	İzleme Dönemindeki Yıl Sonu Hedeflenen Değer (B)	İzleme Dönemindeki Gerçekleşme Değeri (C)	Performans (%) (C-A)/(B-A)
PG5.3.1: Kamu ve özel kuruluşlar için hazırlanan tüm inceleme/rapor sayısı	50	37	233	271	119%
PG5.3.2: Ar-Ge/Ür-Ge proje sayısı	45	3	8	30	540%
PG5.3.3: Patent sayısı	5	5	8	10	167%
Hedefe İlişkin Değerlendirme					
PG5.3.1 için hedeflenen değere ulaşılmıştır. 2022 yılında kamu ve özel kuruluşlar için 100 adet inceleme /rapor hazırlanmıştır.					
PG5.3.2 için hedeflenen değere ulaşılmıştır. 2022 yılında 3 adet Ar-Ge/Ür-Ge projesi yapılmıştır.					
PG5.3.3 için hedeflenen değere ulaşılmıştır. 2022 yılında 2 adet patent alınmıştır.					

Tablo 68:Stratejik Plan Değerlendirme Tablosu

STRATEJİK PLAN DEĞERLENDİRME TABLOSU					
A5	Topluma katkı sağlamayı gözeten yenilikçi ve girişimci araştırma ve uygulamaları geliştirmek				
H5.4	Üniversitemizin ihtisas alanlarını Sürekli Eğitim Merkezi aracılığıyla toplumun yararlanmasına sunacak eğitim programları geliştirmek				
H5.4 Performansı	68 %				
Sorumlu Birim	Döner Sermaye İşletme Müdürlüğü				
Performans Göstergesi	Hedefe Etkisi (%)	Plan Dönemi Başlangıç Değeri (A)	İzleme Dönemindeki Yıl Sonu Hedeflenen Değer (B)	İzleme Dönemindeki Gerçekleşme Değeri (C)	Performans (%) (C-A)/(B-A)
PG5.4.1: Eğitim programı sayısı	20	71	90	85	74%
PG5.4.2: Verilen sertifika program sayısı	20	21	28	16	-71%
PG5.4.3: Programları tamamlayan katılımcı sayısı	20	555	2505	2218	85%
PG5.4.4: Çevrim içi eğitim programı sayısı	20	2	2	26	1300%
PG5.4.5: SEM’de verilen eğitimlere uygun mekânların sağlanma oranı (%)	20	0	100	80	100%
Hedefe İlişkin Değerlendirme					
PG5.4.1 için hedeflenen değere kısmen ulaşılmıştır.					
PG5.4.2 için hedeflenen değere ulaşılamamıştır. Sertifika program sayısının artırılmasına yönelik çalışmalar devam etmektedir.					
PG5.4.3 için hedeflenen değere kısmen ulaşılmıştır.					
PG5.4.4 için hedeflenen değere ulaşılmıştır.					
PG5.4.5 için hedeflenen değere kısmen ulaşılmıştır.					

Tablo 69:Stratejik Plan Değerlendirme Tablosu

4. Performans Bilgi Sisteminin Değerlendirilmesi

Performans takibi amacıyla performans programımızda belirlenen göstergelerin ölçümleri birimlerden 3'er aylık dönemlerde istenmektedir. Bu bilgiler e-bütçe sistemine giriş yapılacak şekilde toplanmakta, Strateji Geliştirme Daire Başkanlığı'nda konsolide edilerek e-bütçe sistemine girişleri yapılmaktadır. Performans Esaslı Bütçeleme Sistemi istatistiki bilgiye dayalı bir sistemdir. Bununla birlikte Üniversitemizde henüz "Yönetim Bilgi Sistemi" ne tam anlamıyla geçiş sağlayamadığından verilerin toplanıp analiz edildiği, raporlandığı, kendi içinde kontrollerin yapıldığı bir sistem kullanılmamaktadır. Sistemin kurulması; veri analizlerinin daha efektif bir şekilde yapılabilmesine olanak sağlayacaktır.

IV. KURUMSAL KABİLİYET VE KAPASİTENİN DEĞERLENDİRİLMESİ

A.STRATEJİK PLANDA ÖNGÖRÜLEMİYEN KURUMSAL KAPASİTE İHTİYAÇLARI

Üniversitemiz 2020-2024 Stratejik Planı tüm birimlerin katılımı, paydaşların görüşleri ve kapsamlı çalışmalar sonucunda titizlikle hazırlanmıştır. Stratejik Plan başlangıç dönemi olan 2020 yılı tüm dünyada COVID-19 salgını nedeniyle plan ve hedeflerin değiştiği bir yıl olmuş ve her ne kadar normalleşme süreçleri 2021 yılında etkisini gösterse de tüm dünyada olduğu gibi üniversitemiz için de eğitim-öğretim faaliyetleri, idari ve yönetsel süreçler ve paydaş ilişkilerinde bilişim teknolojilerini maksimum seviyede kullanma ihtiyacı doğmuştur. Bilişim teknolojilerinde kurumsal kapasitenin artırılması ve bunların kullanımının yaygınlaştırılması konusunda 2020-2024 Stratejik Plan dönemine yaygın hedefler belirlenmiş olsa da salgın dönemindeki mücbir sebepler bu alanda beklenmeyen kapasite artışını ortaya çıkarmıştır. Bu kapasite artışı ihtiyacı beraberinde maliyet artışlarını da getirmiştir. Bununla birlikte üniversitemiz için varyant bulaş risklerini en aza indirebilmek adına belirli ağırlıklarla uygulanan uzaktan eğitim süreci için ilave personel ihtiyacı ortaya çıkmıştır.

Ortaya çıkan kapasite artışı ihtiyaçlarının maliyet etkilerine 2022 yılında dünya ekonomisinde ve ülkemizde yaşanan ekonomik dalgalanmaların temel girdi fiyatlarını artırması da eklenmiş olup ek bütçe uygulaması ile kamu kurum ve kuruluşlarına ek mali kaynak sağlansa da Üniversitemiz yatırımları hızlandırma ödeneği ihtiyaçları kısmen karşılanmıştır.

2022 yılındaki döviz dalgalanmaları sebebiyle de yabancı kaynaklı yazılım ve bilgi teknolojisi ürünleri ile yatırım harcamalarında beklenmeyen maliyetler ortaya çıkmıştır.

B.ÜSTÜNLÜKLER

- Kurum öğrenci ve çalışanlarının aidiyet duygusunun güçlü olması
- Ülkede güzel sanatlar ve mimarlık eğitimi veren ilk kurum olması
- Sanat ve tasarım alanında geçmişinden kaynaklanan özgün birikime sahip olması
- Ülkenin Avrupa Müzik Okulları Birliğine kabul edilmiş ilk konservatuvarına sahip olması
- Ülkede UNESCO-UIA geçerlilik onayı kazanan ilk Mimarlık Bölümünün bulunması
- AB değişim programlarının başarıyla uygulanmasına yönelik uygun eğitim ortamının sağlanmış olması
- Bilim, sanat ve tasarım disiplinlerinin bir arada bulunmalarına olanak sağlayan yerleşke yapısının veri, bilgi, beceri ve ürünleri paylaşma imkânı sunması
- Lisansüstü program çeşitliliği ve kalitesi ile öğrencilerin yanı sıra sektör ve akademik camia tarafından da tercih edilir olması
- Fen Bilimleri, Sosyal Bilimler ve Güzel Sanatlar olmak üzere üç farklı alanda Enstitünün bulunması ve disiplinler arası çalışmalar için olanak sunması
- Kamu, özel ve STK'lar ile eğitim programlarını destekleyen iş birliklerin yapılması
- Sanat ve tasarım alanında ülke çapında öğrencilerin tercihlerinde önde gelen bir kurum olması
- Üniversitenin eğitim-öğretim alanlarını kapsayan zengin bir kütüphane koleksiyonuna sahip olması
- Mezunlarının ve öğrencilerin yurt içi ve yurt dışında akademik ve profesyonel alanlarda istihdam edilmekte tercih ediliyor olması
- Ülkedeki ilk Sinema Müzesini, ilk Sinema–TV Enstitüsünü ve Sinema- TV Uygulama ve Araştırma Merkezi'ni kuran üniversite olması
- Ülkedeki üniversiteler içerisinde kültür varlıkları ve sanat eserlerinin malzeme analizi üzerine araştırmalar yapan ilk ve tek 'Merkezi Araştırma Laboratuvarı'nın bulunması
- Ülkede üniversite olma sürecinde üniversitenin adını aldığı Mimar Sinan'la ilişkili olarak kurulan ilk araştırma merkezine sahip olması
- Sanat ve tasarım alanında üretilen ürün ve bilgiyi uygulamaya aktarmak amacıyla sanayi kuruluşları ile iş birliği içinde olması
- Konusunda uzman uygulama ve araştırma merkezlerinin varlığı
- Üç imparatorluğun merkezi olan, zengin kültürel ve sosyal ortama sahip İstanbul'da ve kentin içinde yer alması, sanat, tasarım ve kültür alanında kentten beslenen ve kenti besleyen bir kurum olması
- Ülkenin en zengin koleksiyonuna sahip İstanbul Resim ve Heykel Müzesi'nin bulunması
- İstanbul Resim ve Heykel Müzesi, Tophane-i Amire Kültür ve Sanat Merkezi ile Fındıklı Yerleşkesindeki merkez binada sürekli sergi ve etkinliklerin yer alması
- Sürekli Eğitim Merkezi ile toplumun tüm kesimlerine nitelikli eğitim ve sertifika programları sunması
- Çocuk Konservatuvarı ve Yarı Zamanlı Konservatuvar Eğitimi
- Üniversite tarafından yapılan bilimsel ve sanatsal, çalışma, faaliyet ve yayınlar sosyal medya hesapları ile etkin bir şekilde duyurulması

C.ZAYIFLIKLAR

- Görev uzatmalarında akademik kriterlerinin olmayışı
- Yeni doçentlik sistemi sonrasında yabancı dil barajının düşük olması
- Doçentlikte sözlü sınav şartının olmaması
- Akademik personelin yabancı dil seviyesini yükseltmeyi amaçlayan eğitim programlarının olmaması
- Ulusal ve uluslararası programlar çerçevesinde oluşturulan araştırma projelerinin hedeflenen seviyeye ulaşamamış olması
- Yenilikçi ve girişimci araştırma ve uygulamaların yeterli düzeyde olmaması
- BAP birimine destek için başvuran proje sayısının az olması, lisans ve lisansüstü öğrencilerin bu projelerde aktif olarak yer alamaması
- Üniversite dışı kaynaklardan fonlanan proje sayısının az olması
- Yurtiçi ve yurtdışı araştırmalar için verilen mali destek olanaklarının kısıtlı olması
- Öğretim elemanı başına düşen akademik ve bilimsel yayın ve bunlara atıf sayısının düşük olması
- Uygun ve yeterli mekanların olmaması

D.DEĞERLENDİRME

Güzel sanatlar ve mimarlık alanında köklü bir geçmişe sahip üniversitemizin yakın gelecek vizyon öngörüsünde, ihtisaslaşma ve uzmanlaşma sürecine yönelik çalışmalar devam etmektedir.

Bilişim altyapısında yaşanan eksiklikler, mezunlar ve dış paydaşlarla ilişkilerin kurumsallaşması, engelli paydaşlara ilişkin düzenlemelerin yaygınlaştırılması gibi noktalarda kapsamlı çalışmalar planlanmış ve 2022 yılında iyileştirmeye yönelik çalışmalar yapılmıştır. Üniversitemizce stratejik plan izleme, Yükseköğretim Kurulu Başkanlığınca belirlenen izleme ve değerlendirme verilerini takip etme ve benzeri amaçlar için düzenli veri sağlanabilmesi amacıyla bir performans göstergeleri izleme sistemi kurulması yönünde çalışmalar yapılmış olup veri toplama amacıyla Gösterge Yönetim Sistemi kullanılmaya başlanmıştır.

Kalite güvence sisteminin kurumsallaştırılması, süreçlerin tanımlanması ve Kalite Komisyon çalışmalarının kurum geneline yaygınlaştırılması için Kalite Güvence Yönergesi doğrultusunda Kalite Koordinatörlüğü oluşturulmuştur. 2022 yılı boyunca kurumsal kaliteyi geliştirmek amacıyla 15 toplantı düzenlenmiş ve toplantı tutanakları web sayfasında yayımlanmıştır. Kalite kültürünün yaygınlaştırılması için Birim Kalite Komisyonları oluşturulmuş ve akademik birimlerde Birim İç Değerlendirme Raporu hazırlanmaya başlanmıştır.

Kalite kültürünün öğrenciler tarafından içselleştirilmesi ve yaygınlaşmasını sağlamak, öğrencilerin süreçlere katılmalarını artırmak için öğrenciler arasından seçilecek komisyon üyesinin belirlenmesinde esas alınmak üzere hazırlanan, “Kalite Komisyonuna Öğrenci Temsilcisi Belirlenmesine İlişkin İlke ve Esaslar” Senato tarafından onaylanarak yürürlüğe girmiştir. Bu ilke ve esaslar doğrultusunda Kalite Komisyonuna öğrenci temsilcisi seçilmiştir. Kalite Koordinatörü danışmanlığında Kalite Kulübü kurulmuştur.

Üniversitemizde eğitim ve öğretim, araştırma ve geliştirme, toplumsal katkı ile yönetim sistemi süreçlerindeki kalite güvence mekanizmalarının oluşturulması ve geliştirilmesi, kurum içi kalite kültürünün yaygınlaştırılması, farkındalığın artırılması ve katılımcılığı teşvik edilmesi amacıyla akademik ve idari personel ile öğrencilere yönelik olarak Yükseköğretim Kalite Kurulu işbirliği ile Kalite Güvencesi Semineri düzenlenmiştir. Bu konuda iç ve dış gelişmeler dikkatle takip edilerek, personel ve öğrencilerimize daha işlevsel hizmet ortamları sunabilmek için sürekli iyileştirmeler yapılmaktadır.

Maddi yetersizlikler, fiziksel alt yapının eksikliği, hedeflere ulaşmadaki en büyük engelleri oluşturmakta olup, maddi imkânların artırılması ve fiziksel alt yapının güçlendirilmesi gerekmektedir.

V. ÖNERİ VE TEDBİRLER

Üniversitemizde fiziksel koşullar konusunda sorunlarımız bulunmaktadır. Mekanlarımız sahip olduğumuz öğrenci sayısı ile karşılaştırıldığında yetersiz kalmaktadır. Deprem bölgesinde yer alan bir kentte faaliyetini sürdüren kurumumuz, sahip olduğu binaların eski eser niteliğinde olması nedeniyle koruma ve güçlendirme maliyetleri ile karşı karşıya kalmaktadır. Bununla birlikte Fındıklı Yerleşkesindeki eski eser niteliğindeki yapıların depreme dayanıklı hale getirilmesi için, Münire Sultan Sarayı'nın bulunduğu kesimde, alınan ölçüm değerlerine göre gerek yapı gerekse zemin koşullarında güçlendirme için, belirli bir etaplama ve programlamaya dayalı güçlendirme projesi gerçekleştirilmiş olup restorasyon projesi 2023 yılında tamamlanacaktır.

Fiziki mekan yetersizliğimizin sonuçlarından biri de sosyal alanlarımızın yetersizliğidir. Öğrencilerimizin verimlilik ve memnuniyetini, personelimizin motivasyonunu sağlayacak olan spor alanlarının artırılması ve kurumumuzda bir kreşin açılması gerekmektedir.

Üniversitemiz sanat ve tasarım ağırlıklı olan öncelikli alanları nedeniyle araştırma ve projelerimizin TÜBİTAK projeleri içinde karşılık bulmakta zorlanmaktadır. Hazine ve Maliye Bakanlığı, Kültür ve Turizm Bakanlığı, AB ve diğer kamu ya da özel kurum kaynaklı projelerin sayısı ve mali kaynakları yetersizdir.

Mali kaynaklar açısından döner sermaye gelirleri ile öz gelirlerimiz olması gereken rakamların çok altındadır. Bununla birlikte, döner sermaye gelirlerini arttırmak için 2020 itibarıyla, İstanbul Devlet Konservatuvarının çalışmaları ile üniversitemiz bilimsel ve sanatsal faaliyetlerinin katılım ücretleri döner sermaye hesapları üzerinden alınarak bu konuda bir iyileştirme yapılmıştır.

Bu kapsamda Sürekli Eğitim Merkezi faaliyetlerinin artırılması ve buna bağlı döner sermaye gelirlerinde artış sağlanması için Beşiktaş Yerleşkesinde faaliyetlerimiz geliştirilmektedir.

Ayrıca İstanbul Resim ve Heykel Müzesi'nin Ekim ayında ziyaretlere açılması ile de özgelirlerimizde artış olması beklenmektedir.

Üniversitelerin buldukları bölgeye ekonomik ve ticari açıdan katkısı vardır. Üniversitemizin varlığı, çevredeki kültürel yapılanmanın (müzeler, sergi salonları, sanat atölyeleri, sanat galerileri) şekillenmesini ve çekim merkezi olmasını sağlamaktadır. Buna göre, toplumsal katkı ve sosyal sorumluluk projeleri dahil olmak üzere, diğer kurum ve kuruluşlar ile geliştirilen ilişkiler artırılarak sürdürülmelidir.

Öğrencilerin bilimsel ve sanatsal ortamlara katılımlarını desteklemenin, öğretim süreci boyunca çağdaş yöntemler ve kuramsal bilgilerle donatılan öğrenciyi uygulama yapabilme fırsatı bulacağı farklı projelerle buluşturmanın diğer önemli gereklilikler olduğu saptanmıştır.

Eğitim teknolojileri birçok programın faaliyetlerini çağdaş bir şekilde sürdürebilmesi için kritik bir öneme sahiptir. Ancak pek çok birim, bu alandaki teknolojileri özellikle mali kaynak yetersizliği nedeniyle edinmemektedir.

Mevcut teknik donanımımız (bilgisayar, makine, teçhizat vb.) sayısal olarak yeterli değildir. Günümüz bilgi teknolojisini gerisinde kalmayan teknolojik olanaklarımız, özellikle öğrenci kullanımına açılan bilişim donanımı sayısı düşünüldüğünde zayıf kalmaktadır.

Üniversitemizin sadece meslek adamı yetiştirmekle sınırlı kalmayarak, topluma yön veren

bir yapı oluřturması için gerekli özendirmelerin hayata geçirilmesi kaçınılmazdır. Bu nedenle bir yandan TÜBİTAK, Hazine ve Maliye Bakanlığı, Kültür ve Turizm Bakanlığı vb. araştırma destek kurumları ile ortak yürütölen proje sayısının arttırılması, bir yandan da bilimsel ve mesleki araştırma sonuçlarının kamuoyuna iletilmesi için bilimsel yayınlar yapılması, sempozyum, kongre gibi uluslararası nitelikte bilimsel toplantılara ağırlık verilmesi görüşleri ortaya çıkmıştır.

Mezunlarla ve diđer dış paydařlarla daha sıkı iletişim kurulması gerektiđi ortaya çıkmıştır. Ayrıca, yaşam boyu eğitim çerçevesinde sertifika programlarına yer verilmesi ile topluma hizmet misyonumuza da yakınlaşmanın mümkün olacağı saptanmıştır.

Üniversitemiz ile sanayi ve sosyal kurumlar arasında işbirliklerinin görünürlüğü sınırlı kalmaktadır. Genel olarak, gerek sanayi, gerekse sosyal kurumlarla daha yakın bir ilişki kurulması, geri bildirim ile öğretim programlarının gözden geçirilmesi; akademik çalışmalara olduđu kadar, sektörlerdeki kalitenin hem niteliksel, hem de niceliksel yükseltilmesine katkı sağlayacaktır.

Ek 1: Mali Hizmetler Birim Yöneticisinin Beyanı

Ek 2: Üst Yönetici İç Kontrol Güvence Beyanı

Ek 1: Mali Hizmetler Birim Yöneticisinin Beyanı

MALİ HİZMETLER BİRİM YÖNETİCİSİNİN BEYANI

Mali hizmetler birim yöneticisi olarak yetkim dahilinde;

Bu idarede, faaliyetlerin mali yönetim ve kontrol mevzuatı ile diğer mevzuata uygun olarak yürütüldüğünü, kamu kaynaklarının etkili, ekonomik ve verimli bir şekilde kullanılmasını temin etmek üzere iç kontrol süreçlerinin işletildiğini, izlendiğini ve gerekli tedbirlerin alınması için düşünce ve önerilerimin zamanında üst yöneticiye raporlandığını beyan ederim.

İdaremizin 2022 yılı Faaliyet Raporunun “III/A- Mali Bilgiler” bölümünde yer alan bilgilerin güvenilir, tam ve doğru olduğunu teyit ederim. (İstanbul – Şubat/2023)

Merve BARIŞ
Strateji Geliştirme Daire Başkanı

Ek 2: Üst Yönetici İç Kontrol Güvence Beyanı

İÇ KONTROL GÜVENCE BEYANI

Üst yönetici olarak yetkim dahilinde;

Bu raporda yer alan bilgilerin güvenilir, tam ve doğru olduğunu beyan ederim.

Bu raporda açıklanan faaliyetler için bütçe ile tahsis edilmiş kaynakların, planlanmış amaçlar doğrultusunda ve iyi mali yönetim ilkelerine uygun olarak kullanıldığını ve iç kontrol sisteminin işlemlerin yasallık ve düzenliliğine ilişkin yeterli güvenceyi sağladığını bildiririm.

Bu güvence, üst yönetici olarak sahip olduğum bilgi ve değerlendirmeler, iç kontroller, iç denetçi raporları ile Sayıştay raporları gibi bilgim dahilindeki hususlara dayanmaktadır.

Burada raporlanmayan, idarenin menfaatlerine zarar veren herhangi bir husus hakkında bilgim olmadığını beyan ederim. (İstanbul – Şubat/2023)

Prof. Dr. Handan İNCİ ELÇİ
REKTÖR