



**MERSİN ÜNİVERSİTESİ**

"Bilimin ve Çağdaşlığın Işığında Bir Dünya Üniversitesi"



## **2011 YILI İDARE FAALİYET RAPORU**

# **MERSİN ÜNİVERSİTESİ**

**2011 YILI  
İDARE FAALİYET RAPORU**

## İÇİNDEKİLER

<b>SUNUŞ</b> .....	<b>1</b>
<b>I- GENEL BİLGİLER</b> .....	<b>3</b>
<i>A- Misyon ve Vizyon</i> .....	3
<i>B- Yetki, Görev ve Sorumluluklar</i> .....	4
<i>C- İdareye İlişkin Bilgiler</i> .....	6
1- Fiziksel Yapı.....	6
2- Örgüt Yapısı .....	10
3- Bilgi ve Teknolojik Kaynaklar .....	13
4- İnsan Kaynakları .....	17
5- Sunulan Hizmetler.....	22
6- Yönetim ve İç Kontrol Sistemi .....	43
<b>II- AMAÇ ve HEDEFLER</b> .....	<b>48</b>
<i>A. Birim Amaç ve Hedefleri</i> .....	48
<i>B. Temel Politikalar ve Öncelikler</i> .....	51
<b>III- FAALİYETLERE İLİŞKİN BİLGİ VE DEĞERLENDİRMELER</b> .....	<b>57</b>
<i>A- Mali Bilgiler</i> .....	57
1- Bütçe Gerçekleşmeleri .....	57
2- Temel Mali Tablolara İlişkin Açıklamalar .....	67
3- Mali Denetim Sonuçları .....	70
<i>B- Performans Bilgileri</i> .....	72
1- Faaliyet ve Proje Bilgileri.....	72
2- Performans Sonuçları Tablosu .....	93
3- Performans Sonuçlarının Değerlendirilmesi .....	110
4- Performans Bilgi Sisteminin Değerlendirilmesi .....	111
<b>IV- KURUMSAL KABİLİYET ve KAPASİTENİN DEĞERLENDİRİLMESİ</b> .....	<b>113</b>
<i>A- Üstünlükler - Değerlendirme</i> .....	113
<i>B- Zayıflıklar - Değerlendirme</i> .....	117
<b>V- ÖNERİ VE TEDBİRLER</b> .....	<b>123</b>
<b>EKLER</b> .....	<b>126</b>
<i>Ek 1: Taşıtlar</i> .....	126
<i>Ek 2: Demirbaşlar</i> .....	127
<i>Ek 3: Üst Yöneticinin İç Kontrol Güvence Beyanı</i> .....	129
<i>Ek 4: Mali Hizmetler Birim Yöneticisinin Beyanı</i> .....	130

## TABLolar

Tablo 1. Taşınmazların Dağılımı .....	7
Tablo 2. Kapalı Alanların Dağılımı .....	7
Tablo 3. Hizmet Alanları .....	8
Tablo 4. Eğitim Alanları .....	8
Tablo 5. Ofis Alanları .....	8
Tablo 6. Sosyal Alanları .....	8
Tablo 7. Hastane Alanları .....	9
Tablo 8. Üniversitemiz Tarafından Kullanılan Özel Yazılımlar .....	13
Tablo 9. Kampusların İnternet Bağlantı Hızları.....	15
Tablo 10. Kullanımda Olan Bilgisayarlar .....	15
Tablo 11. Kütüphane Kaynakları .....	16
Tablo 12. Diğer Bilgi ve Teknolojik Kaynakları.....	16
Tablo 13. Akademik, İdari ve Sözleşmeli Personel Dağılımı .....	17
Tablo 14. Akademik Personel.....	17
Tablo 15. Yabancı Uyruklu Akademik Personel (2547/34) .....	17
Tablo 16. Sözleşmeli Akademik Personel .....	17
Tablo 17. Akademik Personelin Yurtiçi Görevlendirmeleri (2547/35) .....	18
Tablo 18. Akademik Personelin Yurtiçi Görevlendirmeleri (2547/40 (b)).....	18
Tablo 19. Akademik Personelin Yurtiçi Görevlendirmeleri (2547/38) .....	18
Tablo 20. Akademik Personelin (2547/35) Maddesine Göre Üniversitemizde Görevlendirmeleri.....	18
Tablo 21. Akademik Personelin Yaş İtibariyle Dağılımı.....	19
Tablo 22. İdari Personel (Kadroların Doluluk Oranına Göre) .....	19
Tablo 23. İdari Personelin Eğitim Durumu.....	20
Tablo 24. İdari Personelin Hizmet Süresine Göre Dağılımı .....	20
Tablo 25. İdari Personelin Yaş İtibariyle Dağılımı .....	21
Tablo 26. Sözleşmeli Personel ve Geçici İşçiler (Çalıştıkları Pozisyona Göre).....	21
Tablo 27. Hizmet Satınalma Yoluyla Çalıştırılan Personel.....	21
Tablo 28. Üniversite Genel Öğrenci Sayıları.....	22
Tablo 29. Uzmanlık Eğitimi Yapanlar .....	22
Tablo 30. Enstitüler Öğrenci Sayıları .....	23
Tablo 31. Yabancı Dil Eğitimi Gören Hazırlık Sınıfı Öğrenci Sayıları ve Toplam Öğrenci Sayısına Oranı .....	23
Tablo 32. Öğrenci Kontenjanları ve Doluluk Oranı.....	24
Tablo 33. Yatay Geçişle 2011 – 2012 Eğitim - Öğretim Yılında Üniversitemize Gelen Öğrencilerin Sayıları ve Bölümleri .....	24
Tablo 34. Kaydı Silinen Öğrenci Sayısı (Yatay Geçiş Dışındaki Nedenlerle) .....	24
Tablo 35. Yabancı Uyruklu Öğrencilerin Sayısı ve Bölümleri (1).....	24
Tablo 35. Yabancı Uyruklu Öğrencilerin Sayısı ve Bölümleri (2).....	25
Tablo 36. Disiplin Cezası Alan Öğrencilerin Sayısı ve Aldıkları Cezalar.....	25
Tablo 37. Sağlık Hizmetleri.....	27
Tablo 38. Hizmet Verilen Hasta Sayıları .....	27
Tablo 39. Mediko-Sosyal Ünitesi 2011 Yılı Çalışmaları .....	28
Tablo 40. Psikolojik Danışma ve Rehberlik Merkezi 2011 Yılı Etkinlik Tablosu .....	34
Tablo 41. Yürütülen Davalar .....	42
Tablo 42. Stratejik Amaç ve Hedefler (1).....	48
Tablo 42. Stratejik Amaç ve Hedefler (2).....	49
Tablo 42. Stratejik Amaç ve Hedefler (3).....	50
Tablo 43. 2011 Yılı Fonksiyonel Düzeyde 12 Aylık Ödenek Kullanım Durumu.....	57
Tablo 44. 2011 Yılı Ekonomik Düzeyde 12 Aylık Ödenek Kullanım Durumu.....	57
Tablo 45. Ekonomik Düzeyde Ödenek Harcama Dağılımı .....	58
Tablo 46. Kurum Bilançosu.....	67
Tablo 47. Faaliyet Sonuçları Tablosu .....	68
Tablo 48. Bütçe Uygulama Sonuçları Tablosu .....	69
Tablo 49. 2011 Yılında Gerçekleştirilen İç Denetim Faaliyetleri .....	70
Tablo 50. Ulusal ve Uluslararası Etkinlik Sayısı (Üniversitemiz Tarafından Düzenlenen) .....	72
Tablo 51. Ulusal ve Uluslararası Etkinlik Sayısı (Üniversitemizin Düzenledikleri Hariç).....	72
Tablo 52. 2011 Yılında ISI (Web of Science) Tarafından Taranan Dergilerde Yer Alan Yayınlar.....	73
Tablo 53. Yayın Sayılarının Dağılımı (Tüm Yayınlar).....	73
Tablo 54. 2011 Yılı Yayınların İndekslere Göre Dağılımı .....	73
Tablo 55. Üniversiteler Arasında Yapılan İkili Anlaşmalar (Erasmus) (1).....	74
Tablo 55. Üniversiteler Arasında Yapılan İkili Anlaşmalar (Erasmus) (2).....	75
Tablo 55. Üniversiteler Arasında Yapılan İkili Anlaşmalar (Erasmus) (3).....	76
Tablo 56. Erasmus Değişim Programı (Öğrenci) (1) .....	76

Tablo 56. Erasmus Değişim Programı (Öğrenci) (2).....	77
Tablo 57. Erasmus Değişim Programı (Öğretim Elemanı).....	77
Tablo 58. Farabi Değişim Programı (Öğrenci) (1).....	79
Tablo 58. Farabi Değişim Programı (Öğrenci) (2).....	80
Tablo 59. Bilimsel Araştırma Proje Sayısı ve Maliyeti.....	82
Tablo 60. 2011 Yılında Desteklenen Bilimsel Araştırma Projeleri.....	82
Tablo 61. Bilimsel Araştırma Projeleri Harcama İzleme.....	83

## ŞEKİLLER

Şekil 1: Akademik Kuruluş Şeması.....	11
Şekil 2: İdari Kuruluş Şeması.....	12
Şekil 3: Bilgi İşlem Ağ Topolojisi.....	14

## **SUNUŞ**

---


Mersin Üniversitesi, üstlendiği görevleri, geleceğimizin güvencesi gençlerimize çağdaş bir eğitim vererek yerine getirmekte, bilim ve çağdaşlığın ışığında; çalışkan, üretken, yaratıcı ve nitelikli bireyler yetiştirmektedir.

Hedeflerine varma yolunda kendini sürekli yenileyen ve modern dünyanın gerektirdiği yönetsel yapıya kavuşma konusunda hızlı adımlarla ilerleyen Üniversitemiz 2010 yılı içinde eğitim-öğretim, bilimsel araştırma ve toplumsal hizmet alanlarında Ülkemiz Üniversiteleri içinde bir ilki gerçekleştirerek **TS EN ISO 9001:2008 Kalite Yönetim Sistemi Belgesi**'ni almıştır.

Atatürk ilke ve devrimlerini rehber edinen; çağdaş, değişime ayak uydurabilen ve akademik yaşamda toplam kalite felsefesini benimsemiş olan Üniversitemiz, 2011 yılında da kısıtlı bütçe olanaklarına rağmen, bilgiyi üreten, paylaşılan ve hayata dönüştürebilen bireyler yetiştirme çabasını artırarak sürdürmüştür.

2011 Yılı İdare Faaliyet Raporu, Üniversitemizin fiziki gelişimi, öğrenci ve personel analizi, gerçekleştirilen faaliyetler, bütçe gerçekleştirmeleri ve projelere ilişkin bilgileri içerir şekilde, 5018 sayılı Kamu Mali Yönetim ve Kontrol Kanununun şeffaflık ve hesap verebilirlik ilkeleri doğrultusunda hazırlanmıştır.

Üniversitemizin temel ilkeleri ve Kanunun şeffaflık ve hesap verebilirlik anlayışı doğrultusunda nesnel bir bakış açısıyla hazırlanmış olan "2011 Yılı İdare Faaliyet Raporu"nu tüm ilgili kurum ve kuruluşlar ile kamuoyuna saygılarımla sunarım.

  
**Prof. Dr. K. Suha AYDIN**  
**Rektör**

# **GENEL BİLGİLER**

## I- GENEL BİLGİLER

---

### A- Misyon ve Vizyon

#### **Misyon**

Atatürk ilke ve devrimlerine bağlı, laiklik ve Cumhuriyet ilkelerinden ödün vermeyen, çalışkan, bilgi ve birikimlerini tüm insanlık yararına kullanan, topluma yararlı, evrensel değerler ışığında, modern, yaratıcı ve pozitif düşünen, katılımcı, üretken ve yarattığı değerlerle ülkesini tüm dünyada temsil eden üstün nitelikli bireyler yetiştirmek, yüksek düzeyde bilimsel çalışma ve araştırma yapmak, bilgi ve teknoloji üretmek, üretimini toplum yararına sunarak bölgesel ve ulusal alanda gelişme ve sürdürülebilir kalkınmaya katkı sağlamaktır.

#### **Vizyon**

Bilimin ışığında, vereceği eğitim-öğretim ve yapacağı bilimsel araştırmalar ile Ülkemizin teknolojik, ekonomik ve sosyal alanda çağdaş uygarlık düzeyine çıkmasına katkıda bulunmak.



## *B- Yetki, Görev ve Sorumluluklar*

Türkiye’de yükseköğretim T.C. Anayasası’nın 130 ve 131’inci maddeleri ile 2547 sayılı Yükseköğretim Kanunu ile düzenlenmektedir.

2547 sayılı Yükseköğretim Kanununun 12’nci Maddesi uyarınca; yükseköğretim kurumlarının görevleri;

- ✓ Çağdaş uygarlık ve eğitim-öğretim esaslarına dayanan bir düzen içinde, toplumun ihtiyaçları ve kalkınma planları ilke ve hedeflerine uygun ve ortaöğretime dayalı çeşitli düzeylerde eğitim-öğretim, bilimsel araştırma, yayım ve danışmanlık yapmak,
- ✓ Kendi ihtisas gücü ve maddi kaynaklarını rasyonel, verimli ve ekonomik şekilde kullanarak, milli eğitim politikası ve kalkınma planları ilke ve hedefleri ile Yükseköğretim Kurulu tarafından yapılan plan ve programlar doğrultusunda, ülkenin ihtiyacı olan dallarda ve sayıda insan gücü yetiştirmek,
- ✓ Türk toplumunun yaşam düzeyini yükseltici ve kamuoyunu aydınlatıcı bilim verilerini söz, yazı ve diğer araçlarla yaymak,
- ✓ Örgün, yaygın, sürekli ve açık eğitim yoluyla toplumun özellikle sanayileşme ve tarımda modernleşme alanlarında eğitilmesini sağlamak,
- ✓ Ülkenin bilimsel, kültürel, sosyal ve ekonomik yönlerden ilerlemesini ve gelişmesini ilgilendiren sorunlarını, diğer kuruluşlarla işbirliği yaparak, kamu kuruluşlarına önerilerde bulunmak suretiyle öğretim ve araştırma konusu yapmak, sonuçlarını toplumun yararına sunmak ve kamu kuruluşlarınca istenecek inceleme ve araştırmaları sonuçlandırarak düşüncelerini ve önerilerini bildirmek,
- ✓ Eğitim-öğretim seferberliği içinde, örgün, yaygın, sürekli ve açık eğitim hizmetini üstlenen kurumlara katkıda bulunacak önlemleri almak,
- ✓ Yörelerindeki tarım ve sanayinin gelişmesine ve ihtiyaçlarına uygun meslek elemanlarının yetişmesine ve bilgilerinin gelişmesine katkıda bulunmak, sanayi, tarım ve sağlık hizmetleri ile diğer hizmetlerde modernleşmeyi, üretimde artışı sağlayacak çalışma ve programlar yapmak, uygulamak ve yapılanlara katılmak, bununla ilgili kurumlarla işbirliği yapmak ve çevre sorunlarına çözüm getirici önerilerde bulunmak,
- ✓ Eğitim teknolojisini üretmek, geliştirmek, kullanmak, yaygınlaştırmak,
- ✓ Yükseköğretimin uygulamalı yapılmasına ait eğitim-öğretim esaslarını geliştirmek, döner sermaye işletmelerini kurmak, verimli çalıştırmak ve bu faaliyetlerin geliştirilmesine ilişkin gerekli düzenlemeleri yapmak.”

olarak belirlenmiştir.

Bir yükseköğretim kurumu olan Üniversitemiz de bu görevleri yerine getirmek amacıyla; TBMM’nin 03.07.1992 tarihinde kabul ettiği ve 11.07.1992 tarihli ve 21281 sayılı Resmi

Gazete’de yayımlanan 3837 sayılı “Yükseköğretim Kurumları Teşkilatı Hakkında 41 sayılı Kanun Hükmünde Kararnamenin Deęiştirilerek Kabulüne Dair 2809 sayılı Kanun ile 71 ve 190 sayılı Kanun Hükmünde Kararnamelerde Deęişiklik Yapılması Hakkında Kanun” ile kurulmuştur.

Üniversitemiz eğitim-öğretim, araştırma ve uygulama, kültürel faaliyetlerin devamlılığını sağlamak için öğrencilerine ve öğretim üyelerine, ileri düzey teknoloji ile donatılmış laboratuvarlarda, uluslararası düzeyde araştırma ve geliştirme imkânları sağlamak için, mevcut olanaklarını etkin bir şekilde kullanmaya çaba göstermektedir.

## *C- İdareye İlişkin Bilgiler*

### *1- Fiziksel Yapı*

Mersin Üniversitesi'nin fiziksel yapılanması, Çukurova Üniversitesi'ne bağlı Mersin Meslek Yüksekokulu'nun Üniversitemize devriyle Çiftlikköy'de 1.500.000 m<sup>2</sup> alanda başlamıştır.

Mevcut alan, kuruluş aşamasında kamulaştırma ve tahsislerle 3.250.000 m<sup>2</sup>'ye çıkarılmış ve Mersin Üniversitesi Çiftlikköy ana yerleşkesi olarak planlanmıştır. Ana yerleşkemiz bugün itibarıyla 4.040.970 m<sup>2</sup> ye ulaşmıştır.

Çiftlikköy Ana Yerleşkemizde; Fen-Edebiyat, İktisadi ve İdari Bilimler, Güzel Sanatlar, Mimarlık, İletişim, Turizm ve Mühendislik Fakülteleri; Fen Bilimleri, Sosyal Bilimler ve Güzel Sanatlar Enstitüleri; Tık Teknolojisi ve Tasarımı, Beden Eğitimi ve Spor, Yabancı Diller ve Sağlık Yüksekokulları; Sosyal Bilimler, Teknik Bilimler ve Mersin Meslek Yüksekokulları; Devlet Konservatuvarı ve Rektörlük ile bağlı idari birimlerin yanı sıra sosyal, kültürel ve sportif amaçlı pek çok tesis yer almaktadır.

Üniversitemizin Yenişehir yerleşkesi, 34.544 m<sup>2</sup> alan üzerine kurulu olup 19.483 m<sup>2</sup> kapalı alana sahip 4 bloktan oluşmaktadır. Bu yerleşkemizde Tıp, Eğitim, Su Ürünleri ve Eczacılık Fakülteleri, Sağlık Bilimleri Enstitüsü ile Eğitim Fakültesi Uygulama Kres'i ve Ana Okulu yer almaktadır.

Üniversitemizin Tece yerleşkesi Mersin-Antalya yolu sahil bandında yer almakta olup toplam 20.097 m<sup>2</sup> alana sahiptir. Bu yerleşkemizde 8 dairelik lojman, Uzaktan Eğitim Uygulama ve Araştırma Merkezi ile Denizcilik Meslek Yüksekokulu yer almaktadır.

**Üniversitemiz Sağlık Araştırma ve Uygulama Merkezi (Hastanesi)**, Mersin şehir merkezinde yer alan Sağlık Araştırma ve Uygulama Merkezi 10.589 m<sup>2</sup> arazi üzerinde 26.536 m<sup>2</sup> kapalı alanda hizmetini sürdürmektedir.

**Sağlık Hizmetleri Meslek Yüksekokulu**, Mersin'in Karaduvar Mahallesi 10.000 m<sup>2</sup> arazi üzerinde 4.000 m<sup>2</sup> kapalı alanda eğitim-öğretim hizmetini sürdürmektedir.

Ayrıca Mersin'in Anamur ilçesinde 24.841 m<sup>2</sup> alan üzerinde kurulu **Anamur Meslek Yüksekokulu**, Tarsus ilçesinde 150.974 m<sup>2</sup> alan üzerinde kurulu **Tarsus Teknik Eğitim Fakültesi**, **Teknoloji Fakültesi**, **Tarsus Uygulamalı Teknoloji ve İşletmecilik Yüksekokulu** ve **Tarsus Meslek Yüksekokulu**, Silifke ilçesinde 17.220 m<sup>2</sup> alan üzerinde kurulu **Silifke Uygulamalı Teknoloji ve İşletmecilik Yüksekokulu** ve **Silifke Meslek Yüksekokulu**, Erdemli ilçesinde 73.690 m<sup>2</sup> alan üzerinde kurulu **Erdemli Uygulamalı Teknoloji ve İşletmecilik Yüksekokulu** ve **Erdemli Meslek Yüksekokulu**, Mut ilçesinde 53.228 m<sup>2</sup> alan üzerinde kurulu **Mut Meslek Yüksekokulu** ve Gülnar ilçesinde de 13.084 m<sup>2</sup> alan üzerinde kurulu **Gülnar Meslek Yüksekokulu** bulunmaktadır.

Üniversitemiz birimlerinin faaliyette bulunduğu taşınmazlarla ilgili arazi durumu ve sahip olduğu kapalı alanlara ilişkin bilgiler aşağıdaki tablolarda gösterilmiştir

## 1.1- Taşınmazların Genel Dağılımı

Tablo 1. Taşınmazların Dağılımı					
Yerleşke Adı	Mülkiyeti Durumuna Göre Taşınmaz Alanı (m <sup>2</sup> )			Toplam (m <sup>2</sup> )	Açıklama
	Üniversite	Maliye Hazine	Diğer		
Çiftlikköy Yerleşkesi	826.700	1.902.505	1.311.765	4.040.970	Üniversite+Maliye+Orman Bakanlığı (187.640 m <sup>2</sup> Maliye'den tahsis olup, 1.629.318 m <sup>2</sup> 'de tahsisi istenmiştir. 85.547 m <sup>2</sup> 'de kamulaştırılacak)
Yenişehir Yerleşkesi	27.885	6.659	0	34.544	Üniversite+Maliye
Tece Yerleşkesi	15.547	4.550	0	20.097	Üniversite+Maliye
Tarsus	0	150.974	0	150.974	Maliye
Sağlık Araştırma ve Uygulama Merkezi (Hastane)	2.631	7.958	0	10.589	Üniversite+Maliye
Anamur MYO	0	20.251	4.590	24.841	Milli Eğitim+Kültür Bakanlığı+Maliye
Erdemli MYO	0	68.629	0	68.629	Hazine
Erdemli Uyg. Tek. İşl. YO	0	0	5.061	5.061	Erdemli Belediyesi
Gülnar MYO	13.084	0	0	13.084	Üniversite
Mut MYO	0	53.228	0	53.228	Üniversite
Silifke	0	0	17.220	17.220	Silifke Belediyesi
Sağlık Hizmetleri MYO	0	10.000	0	10.000	Maliye
<b>Toplam</b>	<b>885.847</b>	<b>2.224.754</b>	<b>1.338.636</b>	<b>4.449.237</b>	

## 1.2- Kapalı Alanların Dağılımı

Tablo 2. Kapalı Alanların Dağılımı			
Yerleşke	Toplam Proje Alanı (m <sup>2</sup> )	Tamamlanan Kapalı Alan (m <sup>2</sup> )	Tamamlanan Açık Alan (m <sup>2</sup> )
<b>Çiftlikköy Yerleşkesi</b>	<b>321.571</b>	<b>125.817</b>	<b>55.224</b>
<b>Yenişehir Yerleşkesi</b>	<b>20.996</b>	<b>20.496</b>	<b>500</b>
<b>Tece Yerleşkesi</b>	<b>15.000</b>	<b>14.500</b>	<b>500</b>
<b>İl Merkezinde Yer Alan Diğer Alanlar</b>	<b>0</b>	<b>0</b>	<b>0</b>
Hastane	26.536	26.536	0
Sağlık Hizmetleri MYO (Karaduvar)	4.150	4.000	150
<b>İlçeler</b>	<b>0</b>	<b>0</b>	<b>0</b>
Anamur	11.840	10.680	1.160
Erdemli	6.800	6.300	500
Silifke	8.450	4.950	3.500
Gülnar	9.228	8.728	500
Mut	9.687	9.187	500
Tarsus	10.500	10.000	500
<b>Toplam</b>	<b>444.758</b>	<b>241.194</b>	<b>63.034</b>

### 1.3- Kapalı Mekanların Hizmet Alanlarına Göre Dağılımı

Tablo 3. Hizmet Alanları	
Birim	Alan (m <sup>2</sup> )
Eğitim	46.638
Sağlık	24.388
Barınma	10.696
Beslenme	13.146
Kültür	11.005
Spor	63.168
Sirkülasyon alanları	99.608
Diğer (idari, tesis, depo)	35.579
<b>Toplam</b>	<b>304.228</b>

### 1.4- Eğitim Alanları

Tablo 4. Eğitim Alanları		
Birim	Adet	Alan (m <sup>2</sup> )
Derslik	414	21.811
Bilgisayar Laboratuvarı	39	2.427
Diğer Laboratuvar	215	12.326
Atölye	97	10.074
<b>Toplam</b>	<b>765</b>	<b>46.638</b>

### 1.5- Ofisler

Tablo 5. Ofis Alanları		
Birim	Adet	Alan (m <sup>2</sup> )
Akademik Ofis	611	15.786
İdari Ofis	385	9.660
Arşiv/Depo	36	973
<b>Toplam</b>	<b>1032</b>	<b>26.419</b>

### 1.6- Sosyal Alanlar

Tablo 6. Sosyal Alanları		
Birim	Adet	Alan (m <sup>2</sup> )
Kantin ve Kafeterya	20	3.452
Yemekhane	13	9.694
Lojman	9	2.400
Sergi/Kütüphane/İnternet Salonu	9	4.701
Misafirhane	1	7.296
Sosyal Tesis/Kreş	3	9.160
Açık Spor Tesisi	14	48.970
Kapalı Spor Tesisi	7	14.198
Konferans Salonu	12	6.304
Yurt	2	1000
<b>Toplam</b>	<b>90</b>	<b>107.175</b>

## 1.7- Hastane Alanları

<b>Tablo 7. Hastane Alanları</b>		
<b>Birim</b>	<b>Adet</b>	<b>Alan (m<sup>2</sup>)</b>
Başhekimlik Yatak ve Servisler	1	12.100
Derslik ve Kafeterya	1	2.200
Acil Servis	1	1.500
Biyokimya Laboratuvarı	1	400
İdari Bina ve Kan Alma	1	1.034
Poliklinik Binası	1	1.350
MTSO Kadın Doğum Çocuk Hastanesi	1	1.352
Ayakta Tedavi Ünitesi	1	1.035
Necdet Ülger Polikliniği ve Öğretim Üyesi Binası	1	2.640
Nükleer Tıp Binası	1	450
Mahmut Aslan Hasta Yatak Blokları	1	2.175
Çocuk Psikiyatrisi Polikliniği ve Oyun Odası	1	300
<b>Toplam</b>	<b>12</b>	<b>26.536</b>

## 2- Örgüt Yapısı

Mersin Üniversitesi'nin yönetim ve organizasyonu 2547 sayılı yasa hükümlerine göre belirlenmiştir. Üniversitenin yönetim organları Rektör, Üniversite Senatosu ve Üniversite Yönetim Kuruludur.

**Rektör**, profesör akademik unvanına sahip kişiler arasından görevdeki rektörün çağrısı ile toplanacak üniversite öğretim üyeleri tarafından seçilecek altı aday arasından Yükseköğretim Kurulunca belirlenen üç aday içinden Cumhurbaşkanınca dört yıl süre ile atanır. İki dönemden fazla rektörlük yapılamaz. Rektör, üniversitenin tüzel kişiliğini temsil eder ve üniversitenin en üst yöneticisidir. Rektör, çalışmalarında kendisine yardım etmek üzere, üniversitenin aylıklı profesörleri arasından en çok üç kişiyi rektör yardımcısı olarak seçer.

**Senato**, rektörün başkanlığında, rektör yardımcıları, dekanlar ve her fakültenin fakülte kurullarınca üç yıl için seçilecek birer öğretim üyesi ile rektörlüğe bağlı enstitü ve yüksekokul müdürlerinden oluşur. Senato, üniversitenin akademik organı olarak işlev görür. Bu kapsamda üniversitenin eğitim - öğretim, bilimsel araştırma ve yayım faaliyetlerinin esasları hakkında karar almak ve Üniversite Yönetim Kuruluna üye seçmek temel görevleri arasındadır.

**Üniversite Yönetim Kurulu**; rektörün başkanlığında dekanlardan, üniversiteye bağlı değişik öğretim birim ve alanlarını temsil edecek şekilde senato tarafınca dört yıl için seçilecek üç profesörden oluşur. Üniversite Yönetim Kurulu idari faaliyetlerde rektöre yardımcı bir organ olarak işlev görmektedir.

Fakülte, Enstitü ve Yüksekokul düzeyinde yönetim organları aşağıdaki gibidir:

**Fakülte Organları**; Dekan, Fakülte Kurulu ve Fakülte Yönetim Kurulundan oluşur.

**Enstitü Organları**; Enstitü Müdürü, Enstitü Kurulu ve Enstitü Yönetim Kurulundan oluşur.

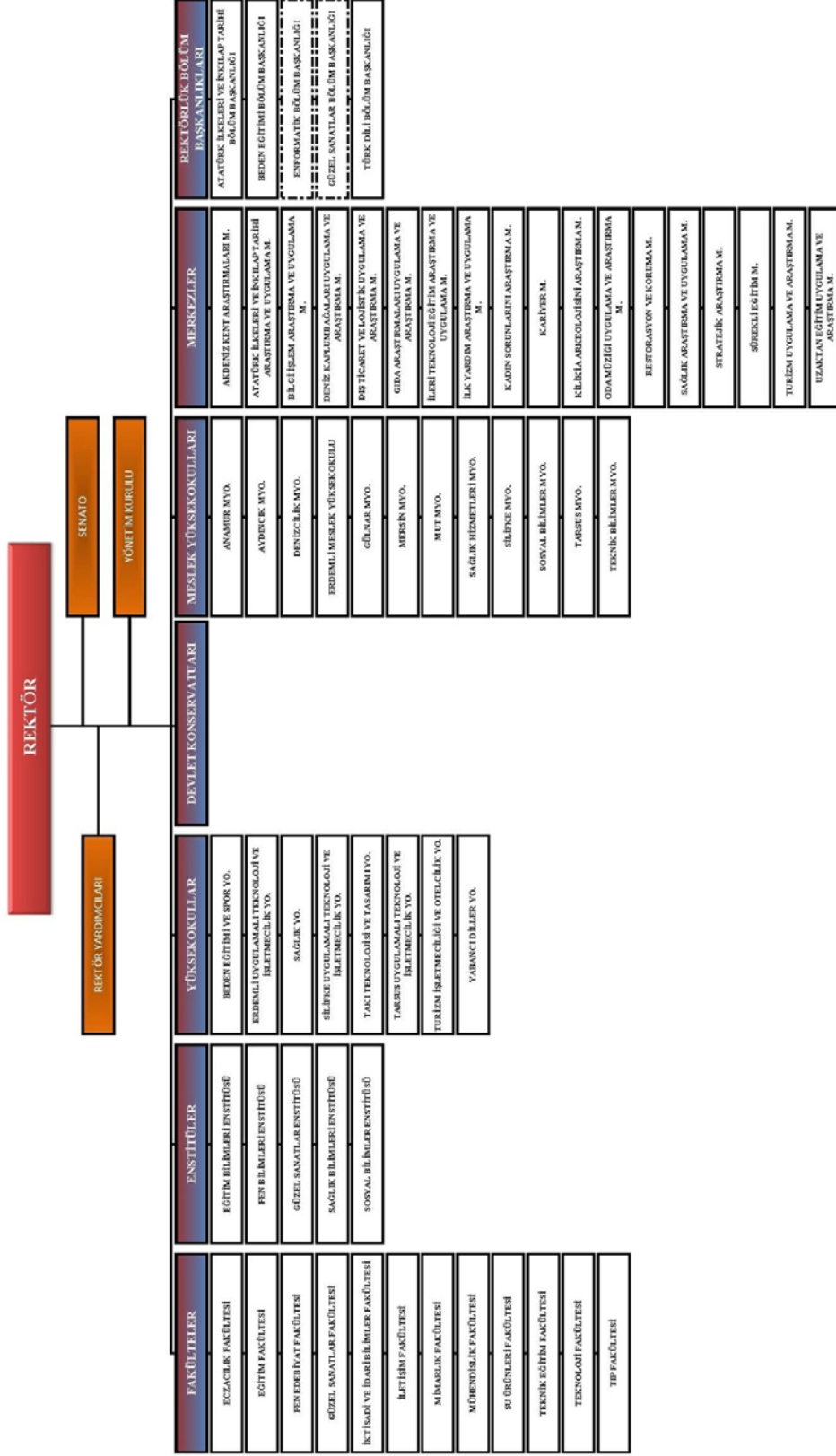
**Yüksekokul Organları**; Yüksekokul Müdürü, Yüksekokul Kurulu ve Yüksekokul Yönetim Kurulundan oluşur.

Rektörlük idari yönetim örgütünün başında bir genel sekreter ve genel sekretere bağlı genel sekreter yardımcısı, daire başkanları, müdürler, hukuk müşavirleri, 657 sayılı Devlet Memurları Kanununa tabi memurlar ve diğer görevliler bulunmaktadır.

Fakülte ve yüksekokullar bölüm, anabilim dalı ve bilim dalı olarak, enstitüler ise fakülte ve lisans eğitimi veren yüksekokullardaki anabilim dalları olarak yapılırlar. Her fakültede dekana bağlı ve fakülte idari örgütünün başında bir fakülte sekreteri, enstitü veya yüksekokullarda ise müdüre bağlı yüksekokul veya enstitü sekreteri bulunur.

Üniversitemizin akademik organizasyon yapısı ve idari organizasyon yapısı aşağıdaki sayfalarda sırasıyla gösterilmiştir.

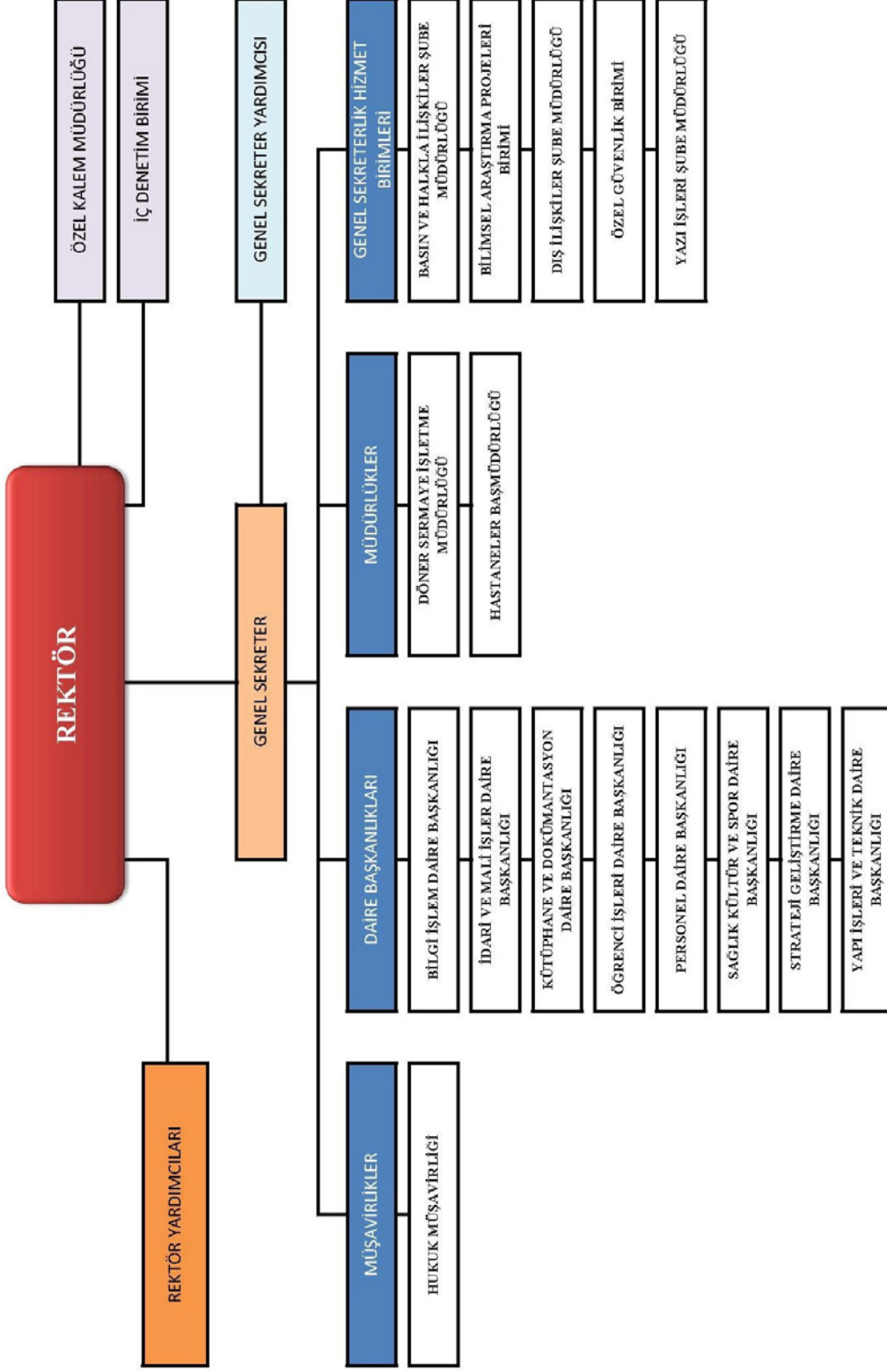
## MERSİN ÜNİVERSİTESİ AKADEMİK ORGANİZASYON ŞEMASI



**Şekil 1:** Akademik Kuruluş Şeması



# MERSİN ÜNİVERSİTESİ İDARİ ORGANİZASYON ŞEMASI



Şekil 2:İdari Kuruluş Şeması

### 3- Bilgi ve Teknolojik Kaynaklar

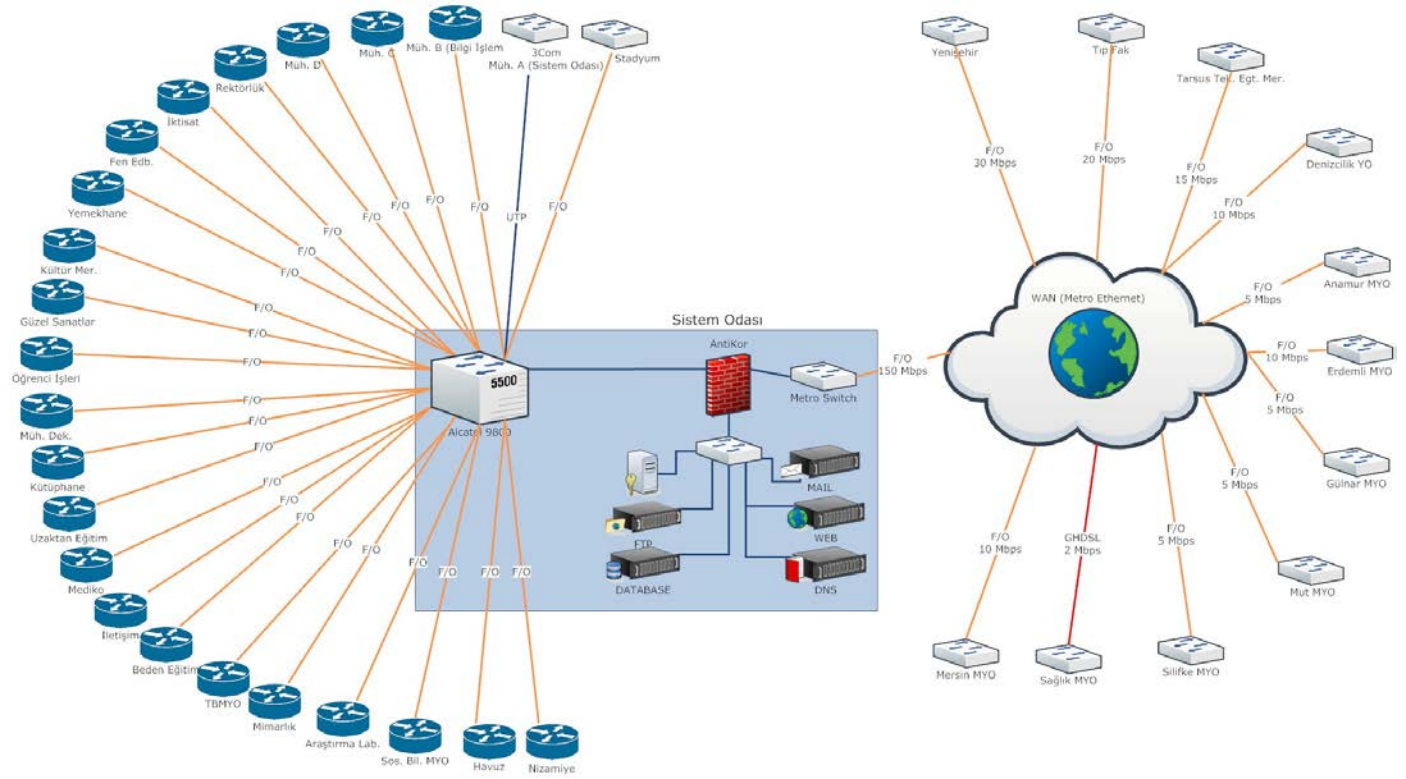
#### 3.1- Yazılımlar

Tablo 8. Üniversitemiz Tarafından Kullanılan Özel Yazılımlar			
Kullanılan Yazılım Programları	Sorumlu Birim/Kurum	Kullanıcı Birimler	Kullanım Alanları
FBS (Faaliyet Bilgi Sistemi)	Strateji Geliştirme Daire Başkanlığı	Tüm Birimler	Stratejik planlama, faaliyet raporlama
Kütüphane Bilgi Belge Otomasyon Programı	Kütüphane ve Dokümantasyon DB	Tüm Birimler	Kütüphane işlemleri
Kalite Yönetim Sistemi	Kalite Yönetim Koordinatörlüğü	Tüm Birimler	Kalite Yönetim Sistemi kapsamındaki işlemler
Açık Arşiv Otomasyon Programı	Kütüphane ve Dokümantasyon DB	Tüm Birimler	Kütüphane işlemleri
Görme Engelliler için Okuma Programı	Kütüphane ve Dokümantasyon DB	Kullanıcılar	Engelli kullanıcılara yönelik
Analitik Bütçe Hazırlık ve Harcama Programı	Bilgi İşlem DB	Strateji Geliştirme DB	Bütçe hazırlık ve takip işlemlerinde
BAP Otomasyon Programı	Bilimsel Araştırma Projeleri Birimi	Bilimsel Araştırma Pro.Birimi	Araştırma projeleri veri girişleri ve takip işlemlerinde
Personel Takip Otomasyon Programı	Personel Daire Başkanlığı	Tüm Birimler	Personel bilgi girişleri
Enstitü Öğrenci Bilgi Sistemi	Bilgi İşlem DB	Enstitüler	Enstitülerde öğrenci işlemlerinde
Uzaktan Eğitim Yönetim Sistemi (UEYS)	Mersin Meslek YO	Mersin Meslek YO	Uzaktan Eğitim işlemleri
ÖBS (Öğrenci Bilgi Sistemi)	Öğrenci İşleri Daire Başkanlığı	Tüm Birimler	Öğrenci takibi
Say 2000i	Maliye Bakanlığı	Strateji Geliştirme Daire Bşk.	Tüm muhasebe işlemleri
e- Bütçe	Maliye Bakanlığı	Tüm Birimler	Bütçe hazırlama ve işlemleri ile Muhasebe İşlem Fişi ve Ödeme Emri Belgesi Düzenlemesi
SGB.net	Maliye Bakanlığı	Tüm Birimler	Taşınır işlemleri, vergi borcu sorgulama
KBS (Kamu Harcama ve Bilişim Sistemi)	Maliye Bakanlığı	Tüm Birimler	Maaş işlemleri, ödeme emri belgesi ve muhasebe işlem fişi giriş ve dökümleri
e-Kesenek, e-Bildirge	Sosyal Güvenlik Kurumu	Tüm Birimler	Sosyal güvenlik kesenek ve bildirge işlemleri
YÖKSİS	YÖK	Tüm Birimler	Akademik personel özgeçmiş ve yayınları hakkında bilgilerin girilmesi
AMP (Hakediş ve İhale Otomasyon Programı)	Özel Yazılım	Yapı İşleri DB	Yaklaşık maliyet, keşif, hak ediş ve ihale işlemlerinde
Nucleus	Özel Yazılım	Sağlık Araştırma ve Uygulama Merkezi Döner Sermaye İşletme Müdürlüğü	Hastane yönetim sistemi olarak
İcra Prof	Özel Yazılım	Hukuk Müşavirliği	İcra takipleri
Galileo	Türk Hava Yolları	Anamur Meslek YO	Seyahat acenteleri otomasyon programı
Fidello	Kültür ve Turizm Bakanlığı	Anamur Meslek YO	Oteller
Sejour	Türkiye Seyahat Acenteleri Birliği	Anamur Meslek YO	Seyahat acenteleri
Muhasebe Otomasyonu (ETA)	Özel Yazılım	Sosyal Bilimler MYO	Muhasebe ve Vergi Uygulamaları Programı Öğrencilerine Verilen Muhasebe Dersi
Muhasebe Otomasyonu (LOGO)	Özel Yazılım	Sosyal Bilimler MYO	Muhasebe ve Vergi Uygulamaları Programı Öğrencilerine Verilen Muhasebe Dersi
Muhasebe Otomasyonu (MIKRO)	Özel Yazılım	Sosyal Bilimler MYO	Muhasebe ve Vergi Uygulamaları Programı Öğrencilerine Verilen Muhasebe Dersi
Acente Otomasyonu (GALILEO)	Özel Yazılım	Sosyal Bilimler MYO	Turizm ve Seyahat Hizmetleri Programı Öğrencilerine Verilen Acente Otomasyonu Dersi
Otel Otomasyonu	Özel Yazılım	Sosyal Bilimler MYO	Turizm ve Otel İşletmeciliği Programı Öğrencilerine Verilen Otel Otomasyonu Dersi

### 3.2- Donanım

Günlük hayatın ve bilim dünyasının vazgeçilmez unsuru olan internet teknolojileri, Üniversitemizde aktif olarak kullanılmaktadır. Mersin Üniversitesi'ne bağlı pek çok birim, çağımızın bilgi iletişim ağı internete bağlanmış durumdadır. Çiftlikköy Kampusu, Yenişehir Kampusu ve Tıp Fakültesi Araştırma ve Uygulama Hastanesi ve diğer yerleşkelerimizin bilgisayar ağları ve alt yapı çalışmaları tamamlanmış ve internet bağlantısı sağlanmıştır.

Üniversitemizin tüm yerleşkeleri ile birlikte network topolojisi aşağıdaki şekilde gösterilmiştir.



Şekil 3: Bilgi İşlem Ağ Topolojisi

Tablo 9. Kampusların İnternet Bağlantı Hızları	
Yerleşke	İnternet Hızı
Çiftlikköy Kampusu	200 MBit/s
Yenişehir Kampusu	20 MBit/s
Tıp Fakültesi Hastanesi	20 MBit/s
Tarsus Teknik Eğitim Fakültesi	15 MBit/s
Kuyuluk - Takı Teknolojisi YO	5 MBit/s
Anamur Meslek Yüksekokulu	5 MBit/s
Erdemli Meslek Yüksekokulu	10 MBit/s
Gülнар Meslek Yüksekokulu	5 MBit/s
Mut Meslek Yüksekokulu	5 MBit/s
Silifke Meslek Yüksekokulu	5 MBit/s
Karaduvar - Sağlık Hizmetleri Yüksekokulu	2 MBit/s
Deniz ve Ticaret Meslek Yüksekokulu	10 MBit/s
Mersin Meslek Yüksek Okulu	10 MBit/s

#### Sistem Odası Sunucuları

- AntiKor Web Filtreleme ve Güvenlik Sunucusu
- Alan Adı Sunucusu
- Veritabanı Sunucusu
- Posta Sunucusu
- Web Sunucusu
- Öğrenci Bilgi Sistemi Sunucusu (2 Adet)
- Kütüphane Sunucusu
- Strateji SGB.net Sunucusu
- Grid Yapısı (10 sunucu)

Tablo 10. Kullanımda Olan Bilgisayarlar					
Cinsi	Eğitim Amaçlı (Adet)	Araştırma Amaçlı (Adet)	Sağlık Amaçlı (Adet)	İdari Amaçlı (Adet)	Toplam
Masa Üstü Bilgisayarlar	1814	436	491	1416	4157
Taşınabilir Bilgisayarlar	556	412	2	219	1189
Cep Bilgisayarı	0	3	0	0	3
Kiosk Bilgisayar	41	0	0	0	41
Sunucular	34	4	1	24	63
İnce İstemci	35	30	0	89	154

### 3.3- Kütüphane Kaynakları

Tablo 11. Kütüphane Kaynakları	
Basılı Kitap Sayısı	74.001
E-Kitap Sayısı	79.538
<b>Toplam Kitap Sayısı</b>	<b>153.539</b>
Sürelî Yayın Sayısı	805
E-Dergi Sayısı	21.534
<b>Toplam Dergi Sayısı</b>	<b>22.339</b>
Veri Tabanı Sayısı	33
Tez Sayısı	1.312
Sesli Kitap Sayısı	259
Braille Alfabesi ile Basılmış Kitap Sayısı	2 Cilt
Film DVD	148 adet

### 3.4- Diğer Bilgi ve Teknolojik Kaynaklar

Tablo 12. Diğer Bilgi ve Teknolojik Kaynakları					
Cinsi	Eğitim Amaçlı (Adet)	Araştırma Amaçlı (Adet)	Sağlık Amaçlı (Adet)	İdari Amaçlı (Adet)	Toplam
Projeksiyon	408	0	0	23	431
Slayt Makinesi	19	0	0	1	20
Tepegöz/ Doküman Kamerası	52	0	0	1	53
Episkop	2	0	0	0	2
Barkod Okuyucu ve Optik Okuyucular	8	0	0	20	28
Baskı Makinesi	6	0	0	4	10
Fotokopi Makinesi	32	1	0	103	136
Faks	5	0	0	59	64
Fotograf Makinesi	55	38	11	11	115
Kameralar	53	14	0	133	200
Televizyonlar	88	0	43	89	220
Tarayıcılar	37	0	0	44	81
Müzik Sistemi	91	0	0	4	95
Mikroskoplar	239	55	10	1	305
Nokta Vuruşlu Yazıcılar	4	0	21	23	48
M.Püskürtmeli Yazıcılar	69	1	45	98	213
Lazer Yazıcılar	171	50	120	790	1131
Çok Fonksiyonlu Yazıcılar	27	1	1	60	89
Barkod Yazıcı ve Okuyucuları	6	0	185	39	230
Teksir Makineleri	2	0	0	5	7
Sabit Telefon	185	12	0	1569	1766
Telsiz Telefon	23	0	0	202	225
Telsiz	0	0	0	61	61
Plotter	0	0	0	2	2
Uzun Mesafeli Telsiz Telefon	0	0	0	3	3
Gemi Simülator Sistemleri	5	0	0	0	5

#### 4- İnsan Kaynakları

Tablo 13. Akademik, İdari ve Sözleşmeli Personel Dağılımı											
Kadro		İdari Personel		Akademik Personel		Geçici İşçi		Sözleşmeli Personel		Genel Toplam	
		Sayı	Dağılım Oranı	Sayı	Dağılım Oranı	Sayı	Dağılım Oranı	Sayı	Dağılım Oranı	Sayı	Toplam İçindeki Pay
		a	(a/e)	b	(b/e)	c	(c/e)	d	(d/e)	e	
Personel Sayısı	Kadın	720	51,69	658	47,24	1	0,07	14	1,00	1393	49,25
	Erkek	668	46,55	744	51,85	3	0,21	20	1,39	1435	50,75
	Toplam	1388	49,08	1402	49,58	4	0,14	34	1,20	2828	100

#### 4.1- Akademik Personel

Tablo 14. Akademik Personel									
Unvan	Kadroların Doluluk Oranına Göre				Kadroların İstihdam Şekline Göre				
	Dolu	Boş	Toplam	Doluluk Oranı (%)	Tam Zamanlı	Oran (%)	Yarı Zamanlı	Oran (%)	
Profesör	123	62	185	66,49	117	95,12	6	4,88	
Doçent	126	114	240	52,50	126	100	-	-	
Yrd. Doçent	264	128	392	67,35	2	0,76	262	99,24	
Öğretim Görevlisi	213	31	244	87,30	-	-	213	100	
Okutman	129	49	178	72,47	-	-	129	100	
Uzman	53	34	87	60,92	1	1,89	52	98,11	
Araştırma Görevlisi	474	338	812	58,37	17	3,59	457	90,41	
<b>Toplam</b>	<b>1382</b>	<b>756</b>	<b>2138</b>	<b>64,64</b>	<b>263</b>	<b>19,03</b>	<b>1119</b>	<b>80,97</b>	

#### 4.2- Yabancı Uyruklu Akademik Personel

Tablo 15. Yabancı Uyruklu Akademik Personel (2547/34)			
Unvan	Geldiği Ülke	Çalıştığı Birim	Sayısı
Profesör	Azerbaycan	Matematik	1
Doçent	Gürcistan	Müzik	1
Yrd. Doçent	Gürcistan	Müzik	2
	Almanya	Çeviri	1
Öğretim Görevlisi	Almanya	Çeviri	1
	Gürcistan	Müzik	4
	İspanya	Heykel	1
	Ukrayna	Müzik	1
Uzman	Gürcistan	Dahili Tıp Bilimleri	1
<b>Toplam</b>	<b>5 Ülke</b>	<b>5 Bölüm</b>	<b>13 Kişi</b>

#### 4.3- Sözleşmeli Akademik Personel

Tablo 16. Sözleşmeli Akademik (Sanatçı) Personel	
Unvan	Sayısı
Öğretim Görevlisi	3
<b>Toplam</b>	<b>3</b>

#### 4.4- Akademik Personelin Yurtiçi Görevlendirmeleri

<b>Tablo 17. Akademik Personelin Yurtiçi Görevlendirmeleri (2547/35)</b>			
<b>Unvanı</b>	<b>Üniversitemizde Çalıştığı Birim</b>	<b>Görevlendirildiği Üniversite</b>	<b>Sayısı</b>
Araştırma Görevlisi	Tarsus Teknik Eğitim Fakültesi	Orta Doğu Teknik Üniversitesi	2
	Eğitim Fakültesi	Orta Doğu Teknik Üniversitesi	6
		Anadolu Üniversitesi	1
	Sosyal Bilimler Enstitüsü	Orta Doğu Teknik Üniversitesi	1
		Çukurova Üniversitesi	1
		Dokuz Eylül Üniversitesi	2
		Ege Üniversitesi	1
	Fen Edebiyat Fakültesi	Ankara Üniversitesi	1
		Hacettepe Üniversitesi	1
	Güzel Sanatlar Fakültesi	Dokuz Eylül Üniversitesi	1
		Gazi Üniversitesi	1
	İktisadi ve İdari Bilimler Fakültesi	Ankara Üniversitesi	2
		Anadolu Üniversitesi	1
		Orta Doğu Teknik Üniversitesi	1
İletişim Fakültesi	Ankara Üniversitesi	1	
	Dokuz Eylül Üniversitesi	1	
	Anadolu Üniversitesi	2	
Mimarlık Fakültesi	Orta Doğu Teknik Üniversitesi	3	
	İstanbul Teknik Üniversitesi	1	
Mühendislik Fakültesi	Orta Doğu Teknik Üniversitesi	7	
<b>Toplam</b>	<b>9 Bölüm</b>	<b>9 Üniversite</b>	<b>37 Kişi</b>

<b>Tablo 18. Akademik Personelin Yurtiçi Görevlendirmeleri (2547/40 (b))</b>			
<b>Unvanı</b>	<b>Üniversitemizde Çalıştığı Birim</b>	<b>Görevlendirildiği Üniversite</b>	<b>Sayısı</b>
Profesör	Mühendislik Fakültesi	Zirve Üniversitesi	1
<b>Toplam</b>	<b>1 Bölüm</b>	<b>1 Üniversite</b>	<b>1 Kişi</b>

<b>Tablo 19. Akademik Personelin Yurtiçi Görevlendirmeleri (2547/38)</b>		
<b>Unvanı</b>	<b>Görevlendirildiği Yer</b>	<b>Sayısı</b>
Profesör	TÜBİTAK Marmara Araştırma Merkezi	1
	İstanbul Göztepe Eğitim ve Araştırma Hastanesi	1
Doçent	İl Sosyal Etüt ve Proje Müdürlüğü	1
Yardımcı Doçent	Mersin Ticaret ve Sanayi Odası	1
Araştırma Görevlisi	TÜBİTAK Marmara Araştırma Merkezi	1
	Başbakanlık	1
Okutman	Mersin Ticaret ve Sanayi Odası	1
<b>Toplam</b>	<b>5 Kurum</b>	<b>7 Kişi</b>

#### 4.5- Başka Üniversitelerden Üniversitemizde Görevlendirilen Akademik Personel

<b>Tablo 20. Akademik Personelin (2547/35) Maddesine Göre Üniversitemizde Görevlendirmeleri</b>			
<b>Unvanı</b>	<b>Üniversitemizde Çalıştığı Birim</b>	<b>Geldiği Üniversite</b>	<b>Sayısı</b>
Araştırma Görevlisi	Sosyal Bilimler Enstitüsü	Trakya Üniversitesi	1
	Fen Bilimleri Enstitüsü	Rize Üniversitesi	1
	Eğitim Bilimleri Enstitüsü	Kafkas Üniversitesi	1
	Sosyal Bilimler Enstitüsü	Şırnak Üniversitesi	1
<b>Toplam</b>	<b>3 Birim</b>	<b>4 Üniversite</b>	<b>4 Kişi</b>

#### 4.6- Akademik Personelin Yaş İtibariyle Dağılımı

Tablo 21. Akademik Personelin Yaş İtibariyle Dağılımı														
Kadro	18-23 yaş		24-30 yaş		31-35 yaş		36-40 yaş		41-50 yaş		51 yaş üzeri		Toplam	
	Sayı	Dağılım Oranı	Sayı	Dağılım Oranı	Sayı	Dağılım Oranı	Sayı	Dağılım Oranı	Sayı	Dağılım Oranı	Sayı	Dağılım Oranı	Sayı	Toplam İçindeki Payı
	a	(a/g)	b	(b/g)	c	(c/g)	d	(d/g)	e	(e/g)	f	(f/g)	g	
Profesör	-	-	-	-	-	-	2	1,60	77	61,60	46	36,80	125	9,02
Doçent	-	-	-	-	-	-	31	22,96	92	68,15	12	8,89	135	9,74
Yardımcı Doçent	-	-	-	-	39	15,35	94	37,01	110	43,31	11	4,33	254	18,33
Öğretim Görevlisi	-	-	17	7,90	50	23,25	50	23,25	79	36,74	19	8,83	215	15,51
Araştırma Gör.	6	1,26	261	54,94	135	28,42	50	10,52	22	4,63	1	0,21	475	34,27
Okutman	-	-	20	15,50	31	24,03	22	17,06	47	36,43	9	6,98	129	9,31
Uzman	-	-	14	26,41	12	22,64	10	18,86	12	22,64	5	9,43	53	3,82
<b>Toplam</b>	<b>6</b>	<b>0,43</b>	<b>312</b>	<b>22,51</b>	<b>267</b>	<b>19,26</b>	<b>259</b>	<b>18,68</b>	<b>439</b>	<b>31,67</b>	<b>103</b>	<b>7,43</b>	<b>1386</b>	<b>100,00</b>

#### 4.7- İdari Personel

Tablo 22. İdari Personel (Kadroların Doluluk Oranına Göre)				
Hizmet Sınıflandırması	Dolu	Boş	Genel Toplam	Doluluk Oranı (%)
Genel İdari Hizmetler Sınıfı	674	223	897	75
Teknik Hizmetler Sınıfı	130	60	190	68
Sağlık Hizmetleri Sınıfı	419	97	516	81
Eğitim ve Öğretim Hizmetleri Sınıfı	2	4	6	33
Avukatlık Hizmetleri Sınıfı	1	2	3	33
Din Hizmetleri Sınıfı	1	1	2	50
Yardımcı Hizmetler Sınıfı	161	19	180	59
<b>Toplam</b>	<b>1388</b>	<b>406</b>	<b>1794</b>	<b>77</b>



#### 4.8- İdari Personelin Eğitim Durumu

Tablo 23. İdari Personelin Eğitim Durumu																
Kadro	İlkokul		Ortaokul		Lise		Ön Lisans		Lisans		Yüksek Lisans		Doktora		Toplam	
	Sayı	Dağılım Oranı	Sayı	Dağılım Oranı	Sayı	Dağılım Oranı	Sayı	Dağılım Oranı	Sayı	Dağılım Oranı	Sayı	Dağılım Oranı	Sayı	Dağılım Oranı	Sayı	Toplam İçindeki Payı
	a	(a/h)	b	(b/h)	c	(c/h)	d	(d/h)	e	(e/h)	f	(f/h)	g	(g/h)	h	
Genel İdari Hizmetler Sınıfı	6	0,89	18	2,67	206	30,56	179	26,56	255	37,83	8	1,19	2	0,30	674	48,59
Sağlık Hizmetler Sınıfı	-	-	-	-	31	7,40	109	26,01	256	61,10	18	4,30	5	1,19	419	30,18
Teknik Hizmetler Sınıfı	-	-	-	-	33	25,39	69	53,08	20	15,38	8	6,15	-	-	130	9,36
Eğitim-Öğretim Hizmetler Sınıfı	-	-	-	-	-	-	-	-	2	100,00	-	-	-	-	2	0,14
Avukatlık Hizmetler Sınıfı	-	-	-	-	-	-	-	-	1	100,00	-	-	-	-	1	0,07
Din Hizmetler Sınıfı	-	-	-	-	1	100,00	-	-	-	-	-	-	-	-	1	0,07
Yardımcı Hizmetler Sınıfı	19	11,80	38	23,60	89	55,28	9	5,59	6	3,73	-	-	-	-	161	11,59
<b>Toplam</b>	<b>25</b>	<b>1,81</b>	<b>56</b>	<b>4,04</b>	<b>360</b>	<b>25,94</b>	<b>366</b>	<b>26,36</b>	<b>540</b>	<b>38,91</b>	<b>34</b>	<b>2,44</b>	<b>7</b>	<b>0,50</b>	<b>1388</b>	<b>100,00</b>

#### 4.9- İdari Personelin Hizmet Süreleri

Tablo 24. İdari Personelin Hizmet Süresine Göre Dağılımı														
Kadro	1-3 yıl		4-6 yıl		7-10 yıl		11-15 yıl		16-20 yıl		21-Üzeri		Genel Toplam	
	Sayı	Dağılım Oranı	Sayı	Dağılım Oranı	Sayı	Dağılım Oranı	Sayı	Dağılım Oranı	Sayı	Dağılım Oranı	Sayı	Dağılım Oranı	Sayı	Toplam İçindeki Payı
	a	(a/h)	b	(b/h)	c	(c/h)	d	(d/h)	e	(e/h)	f	(f/h)	h	
Genel İdari Hizmetler Sınıfı	82	12,16	204	30,27	18	2,67	136	20,18	124	18,40	110	16,32	674	48,59
Sağlık Hizmetler Sınıfı	146	34,84	107	25,54	51	12,17	58	13,84	40	9,55	17	4,06	419	30,18
Teknik Hizmetler Sınıfı	14	10,77	27	20,77	10	7,69	18	13,85	34	26,15	27	20,77	130	9,36
Eğitim-Öğretim Hizmetler Sınıfı	-	-	1	50,00	1	50,00	-	-	-	-	-	-	2	0,14
Avukatlık Hizmetler Sınıfı	-	-	1	100,00	-	-	-	-	-	-	-	-	1	0,07
Din Hizmetler Sınıfı	-	-	-	-	1	100,00	-	-	-	-	-	-	1	0,07
Yardımcı Hizmetler Sınıfı	1	0,62	81	50,31	7	4,35	44	27,33	24	14,91	4	2,48	161	11,59
<b>Toplam</b>	<b>243</b>	<b>17,50</b>	<b>421</b>	<b>30,33</b>	<b>88</b>	<b>6,35</b>	<b>256</b>	<b>18,45</b>	<b>222</b>	<b>15,99</b>	<b>158</b>	<b>11,38</b>	<b>1388</b>	<b>100,00</b>

#### 4.10- İdari Personelin Yaş İtibariyle Dağılımı

Tablo 25. İdari Personelin Yaş İtibariyle Dağılımı																
Kadro	20-25 yaş		26-30 yaş		31-35 yaş		36-40 yaş		41-45 yaş		46-50 yaş		51 yaş ve üstü		Genel Toplam	
	Sayı	Dağılım Oranı	Sayı	Dağılım Oranı	Sayı	Dağılım Oranı	Sayı	Dağılım Oranı	Sayı	Dağılım Oranı	Sayı	Dağılım Oranı	Sayı	Dağılım Oranı	Sayı	Toplam İçindeki Payı
	a	(a/h)	b	(b/h)	c	(c/h)	d	(d/h)	e	(e/h)	f	(f/h)	g	(g/h)	h	
Genel İdari Hizmetler Sınıfı	12	1,78	89	13,20	153	22,70	158	23,44	113	16,77	93	13,80	56	8,31	674	48,59
Sağlık Hizmetler Sınıfı	47	11,22	126	30,07	137	32,70	69	16,47	36	8,59	3	0,71	1	0,24	419	30,18
Teknik Hizmetler Sınıfı	-	-	21	16,15	18	13,85	35	26,92	27	20,77	22	16,92	7	5,39	130	9,36
Eğitim-Öğretim Hizmetler Sınıfı	-	-	1	50,00	-	-	-	-	1	50,00	-	-	-	-	2	0,14
Avukatlık Hizmetler Sınıfı	-	-	-	-	-	-	1	100,00	-	-	-	-	-	-	1	0,07
Din Hizmetler Sınıfı	-	-	-	-	1	100,00	-	-	-	-	-	-	-	-	1	0,07
Yardımcı Hizmetler Sınıfı	1	0,62	4	2,49	38	23,60	44	27,33	30	18,63	33	20,50	11	6,83	161	11,59
<b>Toplam</b>	<b>60</b>	<b>4,32</b>	<b>241</b>	<b>17,37</b>	<b>347</b>	<b>25,00</b>	<b>307</b>	<b>22,12</b>	<b>207</b>	<b>14,91</b>	<b>151</b>	<b>10,88</b>	<b>75</b>	<b>5,40</b>	<b>1388</b>	<b>100,00</b>

#### 4.11- Sözleşmeli Personel ve Geçici İşçiler

Tablo 26. Sözleşmeli Personel ve Geçici İşçiler (Çalıştıkları Pozisyona Göre)				
Kadro	Dolu	Boş	Toplam	Doluluk Oranı (%)
4/B Sözleşmeli Personel	34	36	70	49
Geçici İşçiler (Vizeli)	4	-	4	100
Geçici İşçiler (Vizesiz)	-	-	-	-
<b>Toplam</b>	<b>38</b>	<b>36</b>	<b>74</b>	<b>51</b>

Tablo 27. Hizmet Satınalma Yoluyla Çalıştırılan Personel	
Hizmet Çeşidi	Kişi Sayısı
Temizlik Hizmeti	375
Güvenlik Hizmeti	58
Yemek Hizmeti	415
<b>Toplam</b>	<b>848</b>

## 5- Sunulan Hizmetler

### 5.1.Eğitim Hizmetleri

Tablo 28. Üniversite Genel Öğrenci Sayıları									
Birim Adı	I. Öğretim			II. Öğretim			Toplam		Genel Toplam
	K	E	Top.	K	E	Top.	K	E	
Eczacılık Fakültesi	113	149	262	0	0	0	113	149	<b>262</b>
Eğitim Fakültesi	883	552	1.435	510	333	843	1.393	885	<b>2.278</b>
Fen - Edebiyat Fakültesi	1.736	1.224	2.960	227	231	458	1.963	1.455	<b>3.418</b>
Güzel Sanatlar Fakültesi	161	137	298	0	0	0	161	137	<b>298</b>
İktisadi ve İdari Bilimler F.	655	646	1.301	77	81	158	732	727	<b>1.459</b>
İletişim Fakültesi	99	226	325	0	0	0	99	226	<b>325</b>
Mühendislik Fakültesi	562	1.117	1.679	0	0	0	562	1.117	<b>1.679</b>
Mimarlık Fakültesi	130	107	237	0	0	0	130	107	<b>237</b>
Su Ürünleri Fakültesi	56	171	227	0	0	0	56	171	<b>227</b>
Tarsus Teknik Eğitim F.	69	397	466	11	50	61	80	447	<b>527</b>
Tıp Fakültesi	324	575	899	0	0	0	324	575	<b>899</b>
Beden Eğitimi ve Spor YO	107	106	213	0	0	0	107	106	<b>213</b>
Erdemli Uyg. Tek ve İşl. YO	106	131	237	0	0	0	106	131	<b>237</b>
Sağlık YO	463	127	590	0	0	0	463	127	<b>590</b>
Silifke Uyg. Tek ve İşl. YO	121	126	247	0	0	0	121	126	<b>247</b>
Takı Tek.ve Tas. YO	113	60	173	0	0	0	113	60	<b>173</b>
Turizm İşl. ve Otelcilik YO	202	375	577	171	311	482	373	686	<b>1.059</b>
Devlet Konservatuvarı	29	38	67	0	0	0	29	38	<b>67</b>
Anamur MYO	304	441	745	0	0	0	304	441	<b>745</b>
Aydıncık MYO	19	52	71	0	0	0	19	52	<b>71</b>
Denizcilik MYO	23	149	172	0	0	0	23	149	<b>172</b>
Erdemli MYO	321	436	757	246	318	564	567	754	<b>1.321</b>
Gülınar MYO	97	96	193	0	0	0	97	96	<b>193</b>
Mersin MYO	615	1.259	1.874	0	0	0	615	1.259	<b>1.874</b>
Mut MYO	161	284	445	0	0	0	161	284	<b>445</b>
Sağlık Hizmetleri MYO	394	218	612	0	0	0	394	218	<b>612</b>
Silifke MYO	143	188	331	0	0	0	143	188	<b>331</b>
Sosyal Bilimler MYO	597	811	1.408	398	657	1.055	995	1.468	<b>2.463</b>
Tarsus MYO	435	308	743	133	286	419	568	594	<b>1.162</b>
Teknik Bilimle MYO	438	1.909	2.347	317	1.491	1.808	755	3.400	<b>4.155</b>
<b>Toplam</b>	<b>9.476</b>	<b>12.415</b>	<b>21.891</b>	<b>2.090</b>	<b>3.758</b>	<b>5.848</b>	<b>11.566</b>	<b>16.173</b>	<b>27.739</b>

Tablo 29. Uzmanlık Eğitimi Yapanlar		
İdare/Birim/Alan	Tıpta Uzmanlık Eğitimi Yapanlar	Yandal Uzmanlık Eğitimi Yapanlar
Tıp Fakültesi Kadrosunda	207	19
Enstitü Kadrosunda	31	0
Sağlık Bakanlığı Kadrosunda	6	3
Yabancı Uyruklu Statüsünde	0	0
<b>Toplam</b>	<b>244</b>	<b>22</b>

### 5.1.1- Yüksek Lisans ve Doktora Programları

Tablo 30. Enstitüler Öğrenci Sayıları						
Birim Adı	Y.L. Program Sayısı	Yüksek Lisans Öğrencisi Sayısı		Doktora Program Sayısı	Doktora Öğrencisi Sayısı	Toplam Öğrenci Sayısı
		Tezli	Tezsiz			
Fen Bilimleri Enstitüsü	15	317	0	9	60	377
Sağlık Bilimleri Enstitüsü	17	136	0	13	33	169
Sosyal Bilimler Enstitüsü	19	393	181	7	64	638
Güzel Sanatlar Enstitüsü	34	62	0	0	0	62
Eğitim Bilimleri Enstitüsü	13	169	18	5	23	210
<b>Toplam</b>	<b>98</b>	<b>1.077</b>	<b>199</b>	<b>34</b>	<b>180</b>	<b>1456</b>

### 5.1.2- Yabancı Dil Hazırlık Sınıfı Öğrenci Sayıları

Tablo 31. Yabancı Dil Eğitimi Gören Hazırlık Sınıfı Öğrenci Sayıları ve Toplam Öğrenci Sayısına Oranı									
Birim Adı	I. Öğretim			II. Öğretim			I. ve II. Öğretim Toplamı	Yüzde <sup>1</sup>	
	K	E	Top.	K	E	Top.	Sayı		
Eğitim Fakülte-İngilizce Öğretmenliği	36	20	56	50	18	68	124	0,447	
Fen-Edebiyat Fakültesi-Mütercim-Tercümanlık	67	34	101	0	0	0	101	0,364	
Fen-Edebiyat Fakültesi-Arkeoloji	4	1	5	0	0	0	5	0,018	
Fen-Edebiyat Fakültesi-İngiliz Dil Bilimi	47	19	66	0	0	0	66	0,238	
Fen - Edebiyat Fakültesi-Biyoloji	0	1	1	0	0	0	1	0,004	
İktisadi ve İdari Bilimler Fakültesi-İktisadi ve İktisat	47	57	104	0	0	0	104	0,375	
İktisadi ve İdari Bilimler Fakültesi-İşletme	54	51	105	0	0	0	105	0,379	
İktisadi ve İdari Bilimler Fakültesi-Kamu Yönetimi	52	47	99	0	0	0	99	0,357	
Mühendislik Fakültesi-Çevre Mühendisliği	1	4	5	0	0	0	5	0,018	
Mühendislik Fakültesi-Elektrik-Elektronik	16	61	77	0	0	0	77	0,278	
Mühendislik Fakültesi-Gıda Mühendisliği	36	22	58	0	0	0	58	0,209	
Mimarlık Fakültesi-Şehir ve Bölge Planlama	18	12	30	0	0	0	30	0,108	
Mimarlık Fakültesi-Mimarlık	20	24	44	0	0	0	44	0,159	
Erdemli Uyg. Tek. ve İşl. YO- İşletme Bilgi Yönetimi	26	35	61	0	0	0	61	0,220	
Turizm İşletmeciliği ve Otelcilik YO-Turizm	41	64	105	30	73	103	208	0,750	
Anamur MYO-Turizm ve Otel İşletmeciliği	18	20	38	0	0	0	38	0,137	
Anamur MYO-Turizm ve Seyahat Hizmetleri	15	31	46	0	0	0	46	0,166	
Denizcilik MYO-Deniz Ulaştırma ve İşletme	2	19	21	0	0	0	21	0,076	
Denizcilik MYO-Deniz ve İşletmeciliği	10	10	20	0	0	0	20	0,072	
Denizcilik MYO-Gemi Makineleri İşletme	0	19	19	0	0	0	19	0,068	
Devlet Konservatuvarı-Şan	3	5	8	0	0	0	8	0,029	
Devlet Konservatuvarı-Kompozisyon ve Orkestra	0	1	1	0	0	0	1	0,004	
Erdemli MYO-Turizm Animasyonu	3	24	27	0	0	0	27	0,097	
Sosyal Bilimler MYO-Turizm ve Otel İşletmeciliği	8	3	11	7	18	25	36	0,130	
<b>Toplam</b>	<b>52</b>	<b>58</b>	<b>110</b>	<b>87</b>	<b>10</b>	<b>196</b>	<b>1304</b>	<b>4,7</b>	

<sup>1</sup> Yabancı dil eğitimi gören öğrenci sayısının toplam öğrenci sayısına oranı (Yabancı dil eğitimi gören öğrenci sayısı/Toplam öğrenci sayısı\*100) 31.12.2011 itibarıyla toplam öğrenci sayısı 27.739 dur.

### 5.1.3- Öğrenci Kontenjanları

Tablo 32. Öğrenci Kontenjanları ve Doluluk Oranı					
Birimin Adı	ÖSS Kontenjanı	ÖSS Sonucu Yerleşen	Kayıt Yapan	Boş Kalan	Doluluk Oranı
Fakülte	2.702	2.536	2.444	258	90,45%
Yüksekokul	444	444	415	29	93,47%
Meslek Yüksekokulu	4.750	4.517	3.487	1.263	73,41%
<b>Toplam</b>	<b>7.986</b>	<b>7.497</b>	<b>6.346</b>	<b>1.550</b>	<b>80,37%</b>

Tablo 33. Yatay Geçişle 2011 – 2012 Eğitim - Öğretim Yılında Üniversitemize Gelen Öğrencilerin Sayıları ve Bölümleri	
Birim	Kurum Dışı Gelen
Fakülteler	70
Yüksekokullar	9
Meslek Yüksekokulları	48
<b>Toplam</b>	<b>127</b>

Tablo 34. Kaydı Silinen Öğrenci Sayısı (Yatay Geçiş Dışındaki Nedenlerle)									
Birim	Ayrılanların (Kaydı Silinenlerin) Sayısı					Toplam	Toplam Öğrenci Sayısı	Oran %	
	Kendi İst.	Öğr. Ücr. Ve Katkı payı Yat.	Başarısızlık (Azami Süre)	Yük. Öğ. Çıkarma	Diğer				
Fakülteler	312	9	7	0	11	339	11.609	2,92%	
Yüksekokullar	64	1	2	0	4	71	2.586	2,75%	
Enstitüler	793	143	176	0	3	1.115	13.544	8,23%	
Meslek Yüksekokulları	1.169	153	185	0	18	1.525	27.739	5,50%	
<b>Toplam</b>	<b>312</b>	<b>9</b>	<b>7</b>	<b>0</b>	<b>11</b>	<b>339</b>	<b>11.609</b>	<b>2,92%</b>	

Tablo 35. Yabancı Uyruklu Öğrencilerin Sayısı ve Bölümleri (1)			
Birim (2011 – 2012 Güz Dönemi İtibariyle)	Kız	Erkek	Toplam
	Eczacılık Fakültesi - Eczacılık	2	3
Eğitim Fakültesi - Fen Bilgisi Öğretmenliği	0	1	1
Eğitim Fakültesi - İlköğretim Matematik Öğretmenliği	0	2	2
Eğitim Fakültesi - İngilizce Öğretmenliği	4	0	4
Eğitim Fakültesi - Okul Öncesi Öğretmenliği	4	0	4
Eğitim Fakültesi - Rehberlik ve Psikolojik Danışmanlık	4	1	5
Eğitim Fakültesi - Sınıf Öğretmenliği	0	3	3
Eğitim Fakültesi - Türkçe Öğretmenliği	1	3	4
Fen - Edebiyat Fakültesi - Almanca Mütercim - Tercümanlık	7	1	8
Fen - Edebiyat Fakültesi - Arkeoloji	0	2	2
Fen - Edebiyat Fakültesi - Biyoloji	0	2	2
Fen - Edebiyat Fakültesi - Felsefe	1	0	1
Fen - Edebiyat Fakültesi - Fransızca Mütercim - Tercümanlık	1	2	3
Fen - Edebiyat Fakültesi - İngiliz Dil Bilimi	2	2	4
Fen - Edebiyat Fakültesi - Kimya	0	3	3
Fen - Edebiyat Fakültesi - Psikoloji	4	2	6
Fen - Edebiyat Fakültesi - Sosyoloji	0	2	2
Fen - Edebiyat Fakültesi - Tarih	0	4	4
Fen - Edebiyat Fakültesi - Türk Dili ve Edebiyatı	2	0	2
İktisadi ve İdari Bilimler Fakültesi - İktisat	1	7	8
İktisadi ve İdari Bilimler Fakültesi - İşletme	1	5	6
İktisadi ve İdari Bilimler Fakültesi - Kamu Yönetimi	0	7	7

<b>Tablo 35. Yabancı Uyruklu Öğrencilerin Sayısı ve Bölümleri (2)</b>			
<b>Birim</b>	<b>Kız</b>	<b>Erkek</b>	<b>Toplam</b>
<b>(2011 – 2012 Güz Dönemi İtibariyle)</b>			
İktisadi ve İdari Bilimler Fakültesi - Maliye	1	1	2
İletişim Fakültesi - Gazetecilik	1	0	1
İletişim Fakültesi - Radyo, Televizyon ve Sinema	1	5	6
Mimarlık Fakültesi - Mimarlık	0	3	3
Mühendislik Fakültesi - Çevre Mühendisliği	1	1	2
Mühendislik Fakültesi - Elektrik - Elektronik Mühendisliği	1	4	5
Mühendislik Fakültesi - Gıda Mühendisliği	2	6	8
Mühendislik Fakültesi - Jeoloji Mühendisliği	0	2	2
Mühendislik Fakültesi - Kimya Mühendisliği	0	3	3
Mühendislik Fakültesi - Makine Mühendisliği	0	8	8
Su Ürünleri Fakültesi - Su Ürünleri Mühendisliği	0	4	4
Tıp Fakültesi - Tıp	6	4	10
Erdemli Uygulamalı Teknoloji ve İşletmecilik YO - İşletme Bilgi Yönetimi	0	1	1
Sağlık Yüksekokulu - Ebelik	1	0	1
Sağlık Yüksekokulu - Hemşirelik	1	1	2
Turizm İşletmeciliği ve Otelcilik Yüksekokulu - Turizm İşletmeciliği ve Otelcilik	1	7	8
Denizcilik Meslek Yüksekokulu - Deniz Ulaştırma ve İşletme	0	1	1
Sosyal Bilimler Meslek Yüksekokulu - Dış Ticaret	0	1	1
Sosyal Bilimler Meslek Yüksekokulu - Turizm ve Otel İşletmeciliği	0	1	1
<b>Toplam</b>	<b>50</b>	<b>105</b>	<b>155</b>

<b>Tablo 36. Disiplin Cezası Alan Öğrencilerin Sayısı ve Aldıkları Cezalar</b>							
<b>Birim</b>	<b>Yüksek Öğr. Çıkarma</b>	<b>2 Yarı Yıl Uzaklaştırılan</b>	<b>1 Yarı Yıl Uzaklaştırılan</b>	<b>1 Hafta-1 Ay Arası Uzaklaştırılan</b>	<b>Kınama</b>	<b>Uyarma</b>	<b>Toplam</b>
Fakülteler	0	1	0	8	0	8	17
Yüksekokullar	0	0	0	9	0	1	10
Meslek Yüksekokulları	0	5	0	21	4	12	42
<b>Toplam</b>	<b>0</b>	<b>6</b>	<b>0</b>	<b>38</b>	<b>4</b>	<b>21</b>	<b>69</b>

## 5.2- Sağlık Hizmetleri

### 5.2.1. Araştırma ve Uygulama Hastanesi

İhsaniye Mahallesi Metropol civarında yer alan Mersin Üniversitesi Sağlık Araştırma ve Uygulama Merkezi (Hastanesi) 67'si yoğun bakım yatağı olmak üzere toplam 407 hasta yatağı, 24 acil servis yatağı ve 32 ayaktan tedavi yatağı, 20 ayaktan tedavi koltuğu, 36 poliklinik ve 28 tıbbi müdahale ve tetkik birimi ile eğitim ve sağlık hizmeti vermekte, fiziki mekan olarak 11 bloktan oluşmaktadır.

Hastanemiz bir araştırma ve uygulama hastanesi olup hastanemizde hasta hizmetlerinin yanı sıra Tıp Fakültesi III, IV, V ve VI'ncı dönem öğrencileri ile tıpta uzmanlık öğrencilerine eğitim hizmeti verilmektedir. Hastanemiz, Mersin ili içerisindeki tek üçüncü basamak sağlık kuruluşu olması nedeniyle diğer merkezlerde karşılaşılan çözümü güç olguların da sevk edildiği kurum olma özelliğini taşımaktadır.

15.03.1999 tarihinde kurulan Hastanemiz, 30.10.2003 tarihinde aldığı TSE-EN ISO 9001-2000 belgesi ile verdiği sağlık hizmetinin kalitesini onaylatmış, o günden bu yana hizmet kalitesinden ödün vermeyerek kalite belgesinin sürekliliğini sağlayarak kalite politikamızın öngördüğü şekilde, hastaya hizmette bilimsel verilerin ışığı ve etik kuralların benimsendiği hekimlik anlayışı ile sürekli iyileştirmelerle gelişmeyi ana hedef olarak almıştır.

Teknolojinin ve bilimin en son gelişmeleri ışığında ve modern hastane gerekleri göz önünde tutularak yapılandırılan Hastanemizde, sıcak-soğuk merkezi iklimlendirme sistemi, hasta odalarında merkezi oksijen ve vakum sistemi ile bunlara ek olarak gerekli yerlerde basınçlı hava sistemleri bulunmaktadır. Hastanemizin iç donanımının yanı sıra tıbbi donanımı da en son teknolojik gelişmeler göz önünde bulundurularak hazırlanmıştır. Bilgisayar otomasyon sistemi ile tüm polikliniklerde hizmet veren hastanemizde, her türlü ileri tetkik ve tedavi başarıyla yürütülmektedir.

Hastanemizde; böbrek, karaciğer ve kornea nakli ile açık kalp ameliyatları yapılabilmesi yanı sıra Radyasyon Onkolojisi dışında diğer tüm alanlarda kaliteli sağlık ve eğitim hizmeti verilmektedir. Nükleer Tıp Ünitesi 2007 yılında hizmete girmiş olup Radyasyon Onkolojisi için özel bir fiziki mekân gerektiğinden yeni hastane binamızın hizmete açılması beklenmektedir.

Sağlık Araştırma ve Uygulama Merkezimizin organ nakil merkezi olma konusundaki çalışmalarını Sağlık Bakanlığınca onaylanmış olup, şimdiye kadar yapılmış olan 54 böbrek nakli ve 18 kornea nakli yanında 28 böbrek, 13 karaciğer ve 2 kalp organ bağışi olarak organ bankasına gönderilmiştir.

Hizmet türleri ve sayılarının dağılımı:

Tablo 37. Sağlık Hizmetleri			
Birim	Yatak Sayısı	Hasta Sayısı	Tetkik Sayısı
Acil Servis Hizmetleri	26	102.178	-
Yoğun Bakım	67	-	-
Klinik	340	22.136	-
Ameliyat Sayısı	-	12.070	-
Poliklinik Hastası Sayısı	-	437.941	-
Laboratuvar Hizmetleri	-	-	2.292.463
Radyoloji Ünitesi Hizmetleri	-	-	155.261
Nükleer Tıp Bölümünde Verilen Hiz.	-	-	3.541
<b>Toplam</b>	<b>433</b>	<b>574.325</b>	<b>2.451.265</b>

Tablo 38. Hizmet Verilen Hasta Sayıları			
Hizmet Birimi	Yatan Hasta	Ayaktan Hasta	Toplam Hasta Sayısı
Sağlık Araştırma ve Uygulama Merkezi (Hastanesi)	22.136	642.308	642.308

### 5.2.2. Birinci Basamak Sağlık Merkezi

Sağlık Kültür ve Spor Daire Başkanlığına bağlı olarak faaliyet gösteren Mediko Sosyal Merkezinde halen 1 uzman hekim tarafından "Aile Hekimliği" hizmetinin yanı sıra, 3 pratisyen Hekim, 3 Dış Hekimi, 2 Hemşire, 1 Laboratuvar Teknisyeni, 2 Büro Elemanı, 2 Hizmetli ile sağlık hizmeti verilmektedir.

Tam Kapasiteli 3 dış tedavi ünitesi mevcut olup, her türlü teşhis ve tıbbi tahlil yapabilecek nitelikte laboratuvarı da bulunmaktadır.

Mediko Sosyal ünitemizde Sağlık Araştırma ve Uygulama Merkezinde kullanılan hasta kayıt otomasyon sistemi kullanılmaktadır. Hasta dosyaları bilgisayar ortamında açılmakta ve izlenmektedir. Üniversitemiz öğrencilerinin ilaç giderlerinde olduğu gibi tedavi giderlerinin kontrol ve ödenmesinde de Emekli Sandığı on-line sistemi kullanılmaktadır.

Mediko Sosyal Merkezinde 3 doktor odası (muayene odası), 1 sterilizasyon odası, 1 laboratuvar, 1 hemşire odası, 2 yataklı acil servis, 1 kayıt bürosu, 3 dış üniteli 2 dış hekim odası, 1 tıbbi malzeme deposu, 1 su arıtma odası ve 1 röntgen odası bulunmaktadır.

Mediko Sosyal Ünitesi laboratuvarında şu cihazlar bulunmaktadır:

**18 Parametre Kan Sayım Cihazı:** Bu cihaz laboratuvarımızda Tam Kan Sayımını tam otomatik olarak 60 Sn içinde yapmaktadır. Cihazın bir diğer özelliği kendi termal yazıcısı ile sonucu vermesidir.

**Mikser:** Kan Sayımı için aldığımız kanların otomatik olarak karıştırılmasında kullanılmaktadır.

**Spektrofotometre:** Bütün biyokimya tahlillerinde kullandığımız manuel bir makinedir.

**Benmari:** 37 sabit su sıcaklığına ayarlı ısıtıcı spectro ile beraber kullanılan bir cihazdır.

**Santrifüj:** 5000 devirli santrifüj cihazı Kan serumunun ayrıştırılması, idrar ve kimyasal çöktürmelerde kullanılmaktadır.



**Mikroskop:** Özellikle idrar ve gaita incelemesinde kullanılmaktadır.

Mediko Sosyal Merkezinde sunulan sağlık hizmeti kapsamında aşağıda belirtilen görevler gerçekleştirilmektedir:

- Üniversitenin bütün öğrencileri ile çalışanları, emeklileri ve çalışanların bakmakla yükümlü olduğu bireyleri için sağlık dosyası düzenlenmektedir.
- Üniversitedeki bütün öğrencileri imkânlar ölçüsünde her yıl bir defa zorunlu olarak sağlık kontrolünden geçirilmekte ve tespit edilen bulguları sağlık dosyasına işlenmektedir.
- Öğrencilere, gerektiği zamanlarda koruyucu aşılar uygulanmaktadır.
- Öğrencilerle, üniversitede görevli diğer personel için, sağlıklarını korumak, bu konuda bilgilerini arttırmak ve eğitmek amacıyla konferanslar düzenlenmekte, ilgili filmler gösterilmekte ve gerekirse broşür dağıtılmaktadır.
- Öğrencilerle diğer personelin muayeneleri ile ayakta tedavileri yapılmaktadır.
- Yatırılarak inceleme tedavisi gereken hastaların, ilgili sağlık kuruluşuna gönderme işlemleri ile her türlü laboratuvar tahlilleri ve radyolojik incelemeleri yapılmakta veya yaptırılmaktadır.

Tablo 39. Mediko-Sosyal Ünitesi 2011 Yılı Çalışmaları										
AYLAR		Muayene	Kurum Dışı Sevk	Dış Muayene	Dış Sevk	Laboratuvar	Acil Müdahale	Ambulans	Güvencesiz Hasta	TOPLAM
Ocak 2011	Memur	189	0	112	3	71	213	11	0	599
	Öğrenci	90	89	41	18	127	0	0	0	365
Şubat 2011	Memur	152	0	82	2	78	135	11	0	460
	Öğrenci	63	108	31	22	75	0	0	0	299
Mart 2011	Memur	187	0	89	0	136	335	21	0	768
	Öğrenci	113	138	120	26	452	0	0	0	849
Nisan 2011	Memur	153	0	106	0	109	305	18	0	691
	Öğrenci	87	135	81	17	170	0	0	0	490
Mayıs 2011	Memur	184	0	115	0	134	266	13	0	712
	Öğrenci	86	144	82	40	180	0	0	0	532
Haziran 2011	Memur	171	0	87	0	88	171	14	0	531
	Öğrenci	68	142	57	40	40	0	0	0	347
Temmuz 2011	Memur	140	0	70	0	46	158	8	0	422
	Öğrenci	30	116	26	22	12	0	0	0	206
Ağustos 2011	Memur	148	0	91	0	0	108	4	0	351
	Öğrenci	20	64	32	10	0	0	0	0	126
Eylül 2011	Memur	209	0	103	0	66	200	10	0	588
	Öğrenci	22	51	24	5	19	0	0	0	121
Ekim 2011	Memur	244	0	99	0	79	275	21	0	718
	Öğrenci	53	73	40	21	83	0	0	0	270
Kasım 2011	Memur	244	0	99	0	79	275	21	0	718
	Öğrenci	53	73	40	21	83	0	0	0	270
Aralık 2011	Memur	240	0	105	0	110	295	12	0	762
	Öğrenci	57	87	67	18	167	0	0	0	396
Toplam	Memur	2261	0	1158	5	996	2736	164	0	7320
	Öğrenci	272	1220	641	260	1408	0	0	0	4271

### 5.3- Sosyal ve Kültürel Hizmetler

Mersin Üniversitesi'nde eğitim-öğretim faaliyetlerinin yanında, bu faaliyetleri destekler nitelikteki sosyal etkinlikler zengin bir program dahilinde uygulanmaktadır.

Öğrencilerin, bilimsel, kültürel ve sportif anlamda kendilerini geliştirebilecekleri, mesleki anlamda güncel gelişmeleri takip edip, diğer üniversitelerdeki akademisyenler ve öğrenciler ile bilgiyi paylaşabilecekleri ortamlar yaratılmaktadır.

#### Geleneksel Etkinlikler

**Mezuniyet Töreni:** Eğitim-öğretim süresini başarıyla tamamlayan mezunlar, bu tören ile yeni bir hayata uğurlanmakta, dereceye giren mezunlar çeşitli hediyelerle ödüllendirilmektedir. Ünlü sanatçıların verdiği konserlerle noktalanan törende, mezun öğrenciler anısına her yıl fidan dikilmekte, Çiftlikköy Kampüsü'nde Mezuniyet Ormanı oluşturulmaktadır.

**Kültür ve Spor Şenliği:** Kültürel ve sosyal yaşama katkı sağlamak amacıyla her yıl Nisan-Mayıs aylarında düzenlenen Kültür ve Spor Şenliği, öğrencilerin etkin katılımıyla gerçekleştirilmektedir. Şenliklerde, spor karşılaşmaları, konferanslar, paneller, tiyatro ve dans gösterileri, konserler, film gösterileri gibi etkinlikler yer almakta; açılan standlar, düzenlenen yarışma, stand-up şov ve turnuvalar öğrencilerin gönüllerince eğlenmesine olanak sağlanmaktadır.

**Akademik Açılış Töreni:** Eğitim-öğretim yılına başlarken düzenlenen Akademik Açılış Töreni, öğretim elemanları ve öğrencilerin katılımıyla gerçekleşmektedir. Törende, ülkemizin saygın isimleri 'Açılış Dersi' vermekte; Akademik Oda Orkestrası konser sunmaktadır.

**Taltif Töreni:** Taltif Töreni'nde, ataması gerçekleştirilen ya da yükselme yapan öğretim üyeleri ile yayınları Uluslararası Bilimsel Yayın Atıf İndeksi (Science Citation Index)'e giren öğretim elemanları teşvik edilmektedir. Emekli olan öğretim elemanları ve idari personeli de kapsayan törende, başarı kaydeden kişilere başarı belgesi takdim edilmektedir.

**Proje Pazarı:** Öğrencilerin eğitim-öğretim dönemlerinde yapmış oldukları proje çalışmalarının sergilendiği Proje Pazarı kapsamında sözlü, poster ve bilgisayar sunumları yapılmakta, sergiler düzenlenmektedir. Kentteki kurum ve kuruluşların temsilcilerinin de takip ettiği Proje Pazarı'nda beğenilen projeler, Bölgesel Proje Pazarı'nda yarışmaya hak kazanmaktadır.

**Mezunlar Buluşması:** Okul yaşamlarından sonra farklı mesleklerde kendilerine yön çizmiş olan Mersin Üniversitesi mezunlarını buluşturmaktadır. Çeşitli etkinliklerin yer aldığı renkli bir programdan oluşan Mezunlar Buluşması, eski öğrencilere anılarını tazeleme fırsatı verdiği gibi Mersin Üniversiteli olma duygusunu da pekiştirmektedir.

## **Akademik Oda Orkestrası**

Sanatın geniş kitlelere iletilmesi konusunda üzerine düşen sorumlukları yerine getirme gayreti içinde olan Mersin Üniversitesi, Mersin Oda Orkestrası'nı kurumsallaştırarak üniversiteye bağlı bir birim haline getirmiştir. Mersin Üniversitesi Oda Müziği Uygulama ve Araştırma Merkezi bünyesinde faaliyet gösteren Orkestra, genç ve dinamik yapısı ve yaratıcı program zenginliği ile kentte gerçekleştirilen sanatsal etkinliklerde ön planda yer almaktadır.

Sanatın zirvesine yükselmiş sanatçıları kentimize getirerek evrensel müziği Mersinlilere taşıyan merkez, Mersin'de ve Türkiye'nin değişik illerinde yüzü aşkın konser vermiştir.

## **Mersin Üniversitesi Radyosu**

İletişim Fakültesi stüdyolarından, 24 saat kesintisiz yayın yapan Mersin Üniversitesi Radyosu, FM bandı 102.8 MHz'den yayın yapmaktadır. Mersin kent merkezine yayın yapan Mersin Üniversitesi Radyosu, nitelikli yayıncılık anlayışını ve kamu yayıncılığı ilkelerinden hareket etmektedir.

Radyo, Sinema ve Televizyon Bölümü tarafından yürütülen yayınlar, öğrencilere uygulama olanağı yaratarak onların yaratıcılıklarını geliştirmelerine de destek olmaktadır.

## **Mersin Üniversitesi Haber Dergisi**

Üniversitemizle ilgili, haber niteliği taşıyan her türlü bilimsel, kültürel, sosyal ve sportif etkinlik ile çalışmaların değerlendirildiği Mersin Üniversitesi Haber Dergisi, 6 ayda bir yayımlanmakta, yaklaşık 70 sayfadan oluşmaktadır. Fotoğraf ve çeşitli görsel malzemeler kullanılarak renkli ve kuşe kağıda basılan dergide, etkinlik haberlerinin yanı sıra öğretim elemanlarımızın çalışmaları, başarıları ve röportajlarına yer verilmektedir.

## **Yayınlar**

Öğretim elemanları tarafından yazılan ders kitabı, yardımcı ders kitabı, ders notu ile bazı süreli yayınlar, Üniversitemizce basılarak satışa sunulmaktadır. Mersin Üniversitesi'ne ait yayınlar Çiftlikköy Kampusu'nda bulunan Kitap Satış Bürosu'nda satışa sunulmakta; internet üzerinden on-line sipariş yoluyla da satın alınabilmektedir.

## **5.4 Öğrencilere Sunulan Hizmetler**

### **5.4.1. Sosyal Hizmetler**

- Öğrencilerin barınma, beslenme, burs ve kredi gibi temel ihtiyaçlarının karşılanması için gerekli hizmetler sunulmakta, öğrenci kantin ve kafeteryaları açılmaktadır.
- Okuma, toplantı, sinema, tiyatro salonları, spor salon ve sahaları açılarak, öğrencilerin ilgi alanlarına göre ders dışı zamanlarını değerlendirmelerine, yeni ilgi alanları kazanmalarına yardım edilmekte ve özendirilmektedir.
- Öğrencilerin ve çalışanların ulaşım hizmetlerinin görülmesi temin edilmektedir.

- Üniversitede çalışanların okul öncesi ve okul çağındaki çocuklarının çalışma saatleri içinde bakımları ve eğitimlerine yardımcı olmak üzere kreşimiz mevcuttur.

Gerek Kurumumuz imkanları dahilinde, gerekse bu hizmetleri sunan kuruluşlarla işbirliği yapılarak, yeni alanlar oluşturmak, mevcut fiziki alanları geliştirmek, donanımlarını yeni teknolojik imkanlarla iyileştirmek suretiyle, çağdaş ve modern donanımlı tesislerle kaliteli hizmet sunmak ve bunlardan öğrencilerin en iyi şekilde yararlanmaları için gerekli önlemleri almak için çaba gösterilmektedir.

#### **5.4.1.2. Barınma Hizmeti**

Gülнар Meslek Yüksekokulu öğrenci yurdumuz, her biri 10 yataklı 14 oda olmak üzere 140 yatak kapasitesine sahiptir. 2011 Yılında Gülнар Meslek Yüksekokulu öğrenci yurdunda 55 kız, 27 erkek olmak üzere toplam 82 öğrenci barınmıştır.

#### **5.4.1.3. Diğer Sosyal Hizmetler**

45 kişilik 1 adet, 30 kişilik 1 adet olmak üzere 2 otobüs, 1 adet binek otomobil ve 2 adet kamyonet, öğrencilerimizin her türlü sosyal ve kültürel faaliyetleri kapsamında gerçekleştirdikleri eğitim, inceleme ve araştırma gezileri için tahsis edilmektedir.

Bu araçlarla, hem öğrenci topluluklarına hem de fakülte ve yüksekokullara hizmet verilmektedir.

#### **5.4.2. Kültür Hizmetleri**

21.01.2003 tarihli "Mersin Üniversitesi Öğrencileri, Bilimsel, Kültürel, Sosyal ve Sportif Etkinlikleri Yönergesi" kapsamında kurulan öğrenci toplulukları faaliyetlerini sürdürmektedir. Bu toplulukların düzenlediği etkinlikler desteklenmekte, etkinliğin gerçekleştirilmesinde ihtiyaç duyulan her türlü araç-gereç ve donanım malzemeleri, mekân ve taşıt ihtiyacı imkanlar dahilinde karşılanmaktadır.

Ayrıca, etkinlikler kapsamında Üniversitemize davet edilen konukların konaklama, ulaşım ve diğer giderleri ile öğrencilerimizin diğer kurum, kuruluş ve üniversitelerin düzenledikleri etkinliklere katılımlarının sağlanması, yol ve gündelik giderleri karşılanmaktadır.

Öğrencilerin ilgi alanlarına göre ders dışı zamanlarını değerlendirmek, yeni ilgi alanlarına yönelmek, dinlenme ve eğlenme alışkanlığı kazanmalarını sağlamak, sosyal, kültürel ve sportif

etkinliklere katılımlarını sağlamak amacıyla, aşağıda belirtilen kültür hizmetleri gerçekleştirilmektedir:

- Resim ve fotoğraf sergileri açılmakta, tiyatro, konser, konferans vb. sanat ve kültür alanlarında faaliyetler düzenlenmekte ve bu maksatla bu çeşit faaliyetlerde bulunan kuruluşlarla işbirliği yapılarak, öğrencilerin daha geniş ölçüde sanat ve kültür faaliyetlerinden yararlanmaları sağlanmaktadır.
- İlgi ve yeteneklerine göre sanat ve kültür çalışmaları yapmaları için resim, fotoğraf, el sanatları, halk dansları, klasik dans, müzik vb. faaliyet alanlarında kurslar, çalışma grupları, korolar oluşturulmakta, bu grup ve koroların, üniversite içinde ve dışında

konser, gösteri, sergi ve karşılaşma gibi faaliyetlerde bulunmaları veya karşılaşmalara katılımları sağlanmaktadır.

- Öğrencilerimizin ders dışı zamanlarını ilgi ve yeteneklerine göre değerlendirebilecekleri etkinlikler düzenlenerek, birlikte eğlenme, dinlenme alışkanlığı kazanmalarına, Atatürk İlkeleri doğrultusunda toplumsal ve kültürel gelişmelerine yardımcı olunmaktadır.

Araştırmacı ve yaratıcı kişiler olarak yetişmelerine katkı sağlamak, tüm topluluklarımızın genel ilkeleridir.

Bu ilkeler ışığında kurulan ve faaliyet gösteren öğrenci topluluklarımız şunlardır:

1. Atatürkçü Düşünce Topluluğu
2. Arkeoloji Topluluğu
3. Anamur MYO Atatürkçü Düşünce Topluluğu
4. Aydıncık MYO Atatürkçü Düşünce Topluluğu
5. Bilim ve Teknoloji Topluluğu
6. Çevre Topluluğu
7. Dans ve Jimnastik Topluluğu
8. Doğa Ve Kültür Varlıklarını Koruma Topluluğu
9. Doğa Sporları Topluluğu
10. Doğal Afetler Yerbilimleri Topluluğu
11. Dilbilim Topluluğu
12. Eczacılık Fakültesi Öğrencileri Topluluğu
13. Elektrik Elektronik ve Bilgisayar Mühendisliği (IEEE) Topluluğu
14. Erdemli Yüksekokullar Sosyal ve Kültürel Etkinlikler Topluluğu
15. Felsefe Topluluğu
16. Genç Tema Topluluğu
17. Gıda Topluluğu
18. Gülnar MYO Sosyal ve Kültürel Etkinlikler Topluluğu
19. Hava Sporları Topluluğu
20. İktisadi ve İdari Bilimler Topluluğu
21. İlköğretim Okullarına Yardım (İLKİYAR) Topluluğu
22. Kan Bağışı Gönüllüleri Topluluğu
23. Kültür ve Edebiyat Topluluğu
24. MEÜ. Tıp Fakültesi Bilimsel Araştırma Topluluğu
25. Madde Bağımlılığı İle Mücadele Öğrenci Topluluğu
26. Mersin Üniversitesi Bilinçli Gençler Topluluğu
27. Mersin Üniversitesi Çok Sesli Müzik Topluluğu
28. Mersin Üniversitesi Fotoğraf Topluluğu
29. Mersin Üniversitesi Korumalı Futbol Topluluğu
30. Mersin Üniversitesi Kültürel ve Sanatsal Etkinlikler Topluluğu
31. Mersin Üniversitesi Tasarım Topluluğu
32. Plastik Sanatlar Topluluğu
33. Psikoloji Topluluğu
34. Radyo Topluluğu
35. Satranç Topluluğu
36. Sağlıkla Yaşam Topluluğu
37. Sinema Topluluğu
38. Silifke MYO Kültürel ve Sportif Etkinlikler Topluluğu

39. Silifke Uygulamalı Tekn. Ve İşlet. YO. Kültürel ve Sportif Etkinlikler Topluluğu
40. Su Sporları Topluluğu
41. Tarih Topluluğu
42. Türk Halk Müziği Topluluğu
43. Tiyatro Topluluğu
44. TurkMSIC Türk Tıp Öğrencileri Uluslararası Komitesi Mersin Yerel Kurulu Topl.
45. Türk Sanat Müziği Topluluğu
46. Turizm Topluluğu
47. Tarsus MYO Atatürkçü Düşünce Topluluğu
48. Tarsus MYO Kültürel ve Sanat Etkinlikleri Topluluğu
49. Tarsus Teknik Eğitim Fakültesi Sanat Etkinlikleri Topluluğu
50. Türkçe Eğitimi Topluğu
51. Uluslararası İletişim Topluluğu

#### 5.4.3. Psikolojik Danışma ve Rehberlik Hizmetleri

Çiftlikköy Kampusunda bulunan Psikolojik Danışma ve Rehberlik Merkezinde bir öğretim üyesi sorumluluğunda, 2 uzman psikolojik danışman, 1 Rehberlik ve Psikolojik Danışmanlık bölümü 4. Sınıf öğrencisi (akran rehberliği koordinatörü olarak) ve 1 sekreterden oluşan bir ekip tarafından psikolojik danışma ve rehberlik hizmeti verilmektedir.

Öğrencilerin karşılaştıkları duygusal, sosyal, eğitime ve iş seçimine ilişkin sorunların çözümünde onlara danışmanlık ve rehberlik yapmak amacı ile aşağıdaki hizmetler yürütülmektedir:

- Yeni başlayan öğrencilere, üniversite, kurallar ve yakın çevre hakkında tanıtıcı ve aydınlatıcı bilgiler verilmekte, öğrencinin çevreye ve üniversiteye alışması sağlanmaktadır.
- Öğrencilerin sorunlarını saptamak ve çözümü için ilgili kurumlarla işbirliği yapılmaktadır.
- Buldukları bölümü değiştirmek isteyen öğrencilerin kendi ilgi ve yeteneklerini tanımalarına ve uygun seçimler yapmasına yardımcı olunmaktadır.
- Öğrencilere ileride sahip olacakları mesleğe ilişkin bilgiler verilmekte ve onlar çevredeki iş imkânlarından haberdar edilmektedir. Özel kamu kuruluşları ile işbirliği yapılarak, mezunlara iş bulmalarında yardımcı olunmakta ve işe yerleştirilen mezunlar imkânları ölçüsünde izlenmektedir.
- Duygusal sorunları olan öğrencilere, istek ve ihtiyaçlarına göre bireysel veya grupta psikolojik danışma yapılmaktadır. Bireyin önemli kararlar almasına, kendisini daha iyi tanımalarına, çevresindeki insanlarla daha etkili ilişkiler kurmasına yardımcı olunmaktadır.
- Öğrencilerle ilgili olarak havale edilen vakalarda yetkililerce ön görüşme yapılması ve gerektiğinde onlara psikolojik testler uygulanması sağlanır. Yapılan değerlendirme sonucuna göre öğrenciyi ilgili hizmet birimine gönderilir.

Mersin Üniversitesi Psikolojik Danışma ve Rehberlik Merkezi, Üniversitemizin Stratejik Planı, öncelikleri ve öğrencilerimizin ihtiyaçları doğrultusunda çalışmalarını planlayarak aşağıda sırasıyla verilen hizmet alanlarında etkinliklerini sürdürmekte ve geliştirmeye çalışmaktadır.

2011 yılında gerçekleştirilen hizmetler (ana başlıklar altında) sırasıyla şunlardır:

- a. Bireysel Psikolojik Danışmanlık
- b. Grupla Psikolojik Danışma
- c. Online Psikolojik Danışma
- d. Yönlendirme (Sevk)
- e. Önleyici/Gelişimsel Programlar (Rehberlik)
  - I. Kayıtlar ve Veli Oryantasyonu
  - II. Öğrenci Oryantasyonu
  - III. Akran Rehberliği
  - IV. Söyleşiler
  - V. Broşürler
  - VI. İnternet sayfası
- f. Krize Müdahale ve Acil Durum Hizmetleri
- g. Müşavirlik
- h. Program Değerlendirme
- i. Eğitim
- j. Araştırma
- k. Bireysel Psikolojik Danışmanlık
- l. Grupla Psikolojik Danışma
- m. Online Psikolojik Danışma
- n. Yönlendirme (Sevk)
- o. Önleyici/Gelişimsel Programlar (Rehberlik)
  - VII. Kayıtlar ve Veli Oryantasyonu
  - VIII. Öğrenci Oryantasyonu
  - IX. Akran Rehberliği
  - X. Söyleşiler
  - XI. Broşürler
  - XII. İnternet sayfası
- p. Krize Müdahale ve Acil Durum Hizmetleri
- q. Müşavirlik
- r. Program Değerlendirme
- s. Eğitim
- t. Araştırma

2011 yılında gerçekleştirilen etkinlikler ile toplam 6691 öğrenciye ulaşılmış ve öğrencilerle 1068 oturumda çeşitli psikolojik danışma ve rehberlik etkinliklerinde bulunulmuştur.

Tablo 40. Psikolojik Danışma ve Rehberlik Merkezi 2011 Yılı Etkinlik Tablosu										
	Bireysel Psikolojik Danışma	Grupla Psikolojik Danışma	Online Psikolojik Danışma	Akran Rehberliği Eğitimi	Söyleşi	Söyleşi UYG101	Akran Rehber Söyleşileri	Oryantasyon Programı	Akran Rehberlerinin Görüştüğü Öğrenci Sayısı	TOPLAM
Öğrenci Sayısı	259	41	13	28	362	2143	1098	2500	247*	6691
Görüşme (Oturum) Sayısı	682	39	43	15	12	13	29	8	227	1068

**NOT:**

\*Özellikle ÜYG etkinliklerine yönelik çok sayıda konuda akran rehberlerine başvurulmuştur. Bu bilgilendirme başvuruları kapsam dışında tutulmuştur.

#### 5.4.4. Spor Hizmetleri

Öğrencilerin ve çalışanların beden sağlığını korumak geliştirmek, onlara disiplinle çalışma alışkanlığı kazandırmak, spora ilgi duymalarını sağlamak, enerjilerini bu olumlu yöne yöneltmek, ders dışı zamanlarını değerlendirmek için ilgi duydukları spor dalında çalışmalarını sağlamak amacıyla sunulan spor hizmetleri, 15.05.2001 tarihli Spor Birliği Yönergesi çerçevesinde yürütülmektedir.

2547 sayılı kanununun 47.maddesi ve Yükseköğretim Kurumları Mediko Sosyal Sağlık, Sosyal ve Spor İşleri Dairesi Uygulama Yönetmeliği'nin 17.maddesinin (a) bendi gereği, sosyal ve ekonomik kalkınmanın temel unsuru olan insan gücünün beden ve ruh sağlığı yönünden geliştirilmesi, yükseköğrenim gençliğinin spor ihtiyaçlarının karşılanması, sportif faaliyetlerin düzenlenmesi ve ders dışı zamanlarını değerlendirmek için ilgi duydukları spor dalında çalışmalarını sağlamak üzere Spor Birliği kurulmuştur.

Spor Birliği bu amaçlarla;

- Mersin Üniversitesi Spor Faaliyet ve hizmetlerini düzenlemek,
- Aynı bölgede bulunan diğer üniversitelerin spor faaliyetlerinden sorumlu birimleriyle işbirliği yaparak, dostluk ve bilgi alışverişi amaçlı bilimsel toplantılar, sportif karşılaşmalar düzenlemek,
- Üniversitenin tüm spor, tesis ve malzemelerinin tek elden kullanılmasını, elemanların planlı bir şekilde çalışmalarını ve bir merkezden yönetilmelerini sağlamak,
- İlimizde diğer kurumlarla işbirliği yaparak Mersin Halkı yararına sağlık ve rekreasyon amaçlı sportif faaliyetlerin düzenlenmesini sağlamak,
- Üniversitemizin ihtiyacı olabilecek spor ve tesisler hakkında yürütme kuruluna sunulmak üzere çalışmalar yapmak, proje önerileri hazırlamak,
- Her öğretim yılı başında faaliyet gösterilecek spor branşlarını Üniversitenin imkânlarına göre tespit etmek ve yürütme kuruluna bildirmek,
- Mersin Üniversitesine ait tüm spor tesislerini en iyi şekilde işletmek, korunması ve emniyetini sağlamak,
- Gerekli görülen spor dallarında faaliyet gösterecek tertip komitelerini kurmak ve bunları denetlemek,
- Tertip komitelerinin kararına yapılacak itirazları inceleyerek karar vermek üzere yürütme Kuruluna sunmak,
- Sporcu öğrenciye teşvik edici ödüller sunmak ve organizasyon tertiplemek,
- Kurum içi ve özel karşılaşmalarda uygulanacak yönerge tekliflerini hazırlayarak yürütme kuruluna sunmak,



- Grup çalışmalarını ve karşılaşmalarını düzenlemek gibi faaliyetler yürütmektedir.

2011 yılı içinde spor karşılaşmalarında elde edilen dereceler aşağıda belirtilmiştir:

### **Atletizm**

#### **Kadınlar Türkiye Şampiyonası**

Sevim SİNMEZ (üç adım atlama - gümüş madalya)  
Gizem ÖZTAŞ (200 metre - gümüş madalya)  
Sevim SİNMEZ (yüksek atlama - bronz madalya)  
Sultan ÇETİNKAYA (çekiç atma - bronz madalya)

#### **Erkekler Türkiye Şampiyonası**

Armağan Anıl UĞURDİL (disk atma - bronz madalya)

### **Basketbol**

#### **Erkekler 2. Lig Grup Birinciliği**

Takım (gümüş madalya)

### **Futbol**

#### **Erkekler 2. Lig Grup Birinciliği**

Takım (altın madalya)

### **Muay Thai**

#### **Kadınlar Türkiye Şampiyonası**

Takım (altın madalya)  
Ayşegül BEHLİVAN (54 kilo - altın madalya)  
Emine DUYAR (51 kilo - gümüş madalya)  
İpek ATICI (51 kilo - gümüş madalya)

#### **Erkekler Türkiye Şampiyonası**

Takım (gümüş madalya)  
Murat BAŞKURT (67 kilo - altın madalya)  
Ali AKLAYIŞ (75 kilo - altın madalya)  
Muhammed Ali ATİLLE (81 kilo - altın madalya)  
Mustafa KILINÇ (54 kilo - gümüş madalya)

### **Okçuluk**

#### **Kadınlar Türkiye Şampiyonası**

Takım (gümüş madalya)

### **Voleybol**

#### **Kadınlar 2. Lig Grup Birinciliği**

Takım (altın madalya)

#### **Erkekler 2. Lig Grup Birinciliği**

Takım (gümüş madalya)

## 5.5 Kütüphane Hizmetleri

Çağdaş kütüphanecilik anlayışına uygun olarak, Üniversitemiz Kütüphanesinde 31 Aralık 2011 tarihi itibarıyla, 74.001 basılı kitap ve 79.538 e-kitap olmak üzere toplam 153.539 kitap koleksiyonu ile birlikte, yaklaşık 21.534 tam metin elektronik dergiye erişmek mümkündür. Ayrıca bir milyondan fazla makale, kitap vb. yayınların bibliyografik bilgilerine erişimi sağlayan 33 elektronik veritabanı aboneliği gerçekleştirilmiştir.

Hizmet üretebilmek amacıyla, Kütüphanecilik çalışmalarında otomasyon uygulamalarını başlatarak, tüm kütüphane koleksiyonu barkod sistemine geçirilmiş ve ödünç verme, kaynak tarama ve koleksiyon bilgilerini bilgisayar ortamına aktarılmış olarak, çalışmalarını sürdürmektedir.

Öğrenci, Akademik ve İdari personelin istek ve gereksinimleri doğrultusunda, yurt içi ile yurt dışından satın, bağış ve devir yoluyla sağlanan yayınlar, Anglo American Kataloglama Kuralları II'ye göre kataloglanmakta ve Kongre Sistemine (Library of Congress) göre de sınıflandırılarak, açık raf anlayışına uygun kitap salonlarımızda okuyucunun kullanımına sunulmaktadır.

Merkez Kütüphanemiz ve Yenışehir Şube Kütüphanemizde, Elektro Manyetik Kontrol Sistemi kurulmuştur. Ayrıca bilgisayara dayalı işlevsel kütüphanecilik anlayışına uygun olarak, Yordam 2001 Kütüphane Otomasyon Sistemi sağlanarak, 26 Haziran 2000 tarihinden itibaren kullanıma açılmıştır.

Genel başlıklar altında görmek gerekirse hizmetlerimizi şöyle sıralayabiliriz.

- Akademik personel ve öğrenciler için gerekli yayınların sağlanması
- Sağlanan yayınların sistematik bir düzen içerisinde hizmete sunulması
- Bilgi erişim hizmetleri rehberliği
- Kütüphaneler arası yayın sağlama
- Danışma, rehberlik ve referans hizmetleri
- Ödünç verme hizmetleri
- Veritabanlarına Uzaktan Erişim Hizmeti
- Üniversitemiz yayınlarına ISBN ve ISSN numaralarının alınması
- Açık erişim arşiv sistemi hizmeti
- İntihali Engelleme (Ithenticate Programı) hizmeti
- Görme Engelliler hizmeti
- Kültürel hizmetler

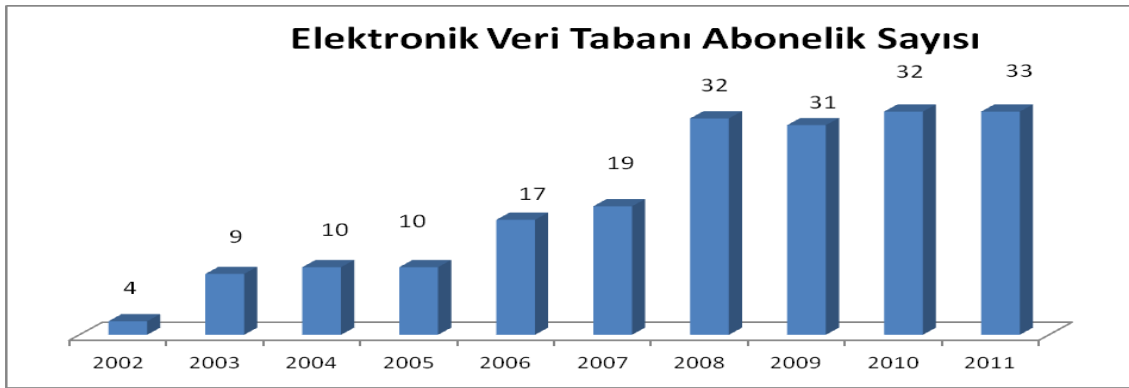


Kütüphanemiz ; 2002 yılından itibaren elektronik veri tabanlarına abone olmaya başlamış, bu tarihten itibaren çeşitli veri tabanları deneme amaçlı üniversitemiz öğrenci ve akademisyenlerinin kullanımına açılmıştır.

Bunların içerisinde 4 veri tabanına 2002 yılında abone olunmuş, 2003 yılında 9, 2004 yılında 10, 2005 yılında 10, 2006 yılında 17, 2007 yılında 19, 2008 yılında 32, 2009 yılında 31, 2010 yılında 32, 2011 yılında ise; 4 Türkçe, 29 yabancı dilde olmak üzere toplam 33 veri tabanına abonelik sağlanmıştır.

Ayrıca abone olduğumuz veri tabanları için tüm öğrencilerimiz ile öğretim elemanlarımıza verdiğimiz şifrelerle veri tabanlarına uzaktan erişim hizmeti de sağlanmaktadır.

2011 yılında 1 veri tabanına abonelik yapılmıştır. Diğer veri tabanlarımızın abonelikleri ise devam ettirilmiştir.



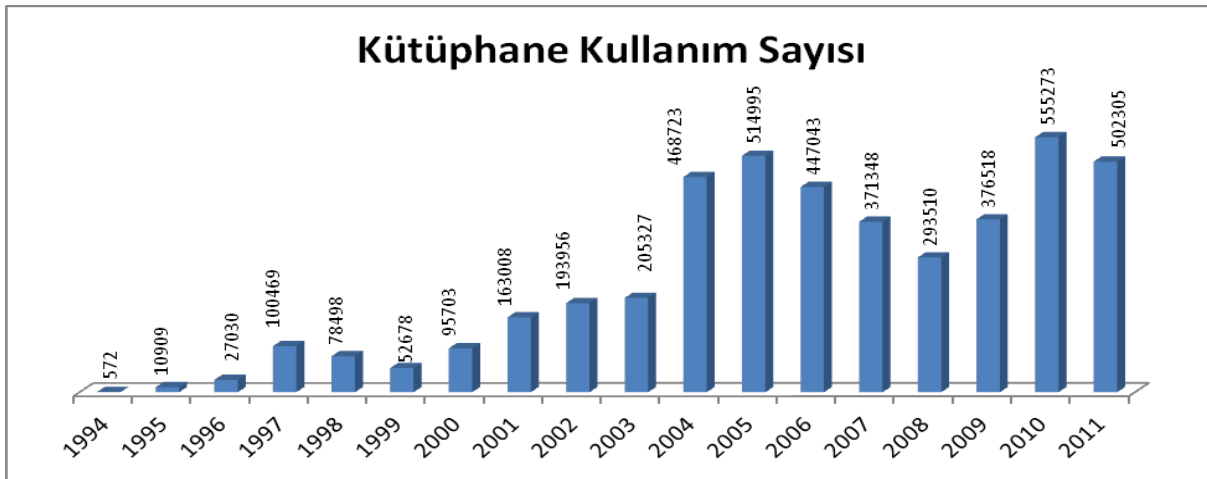
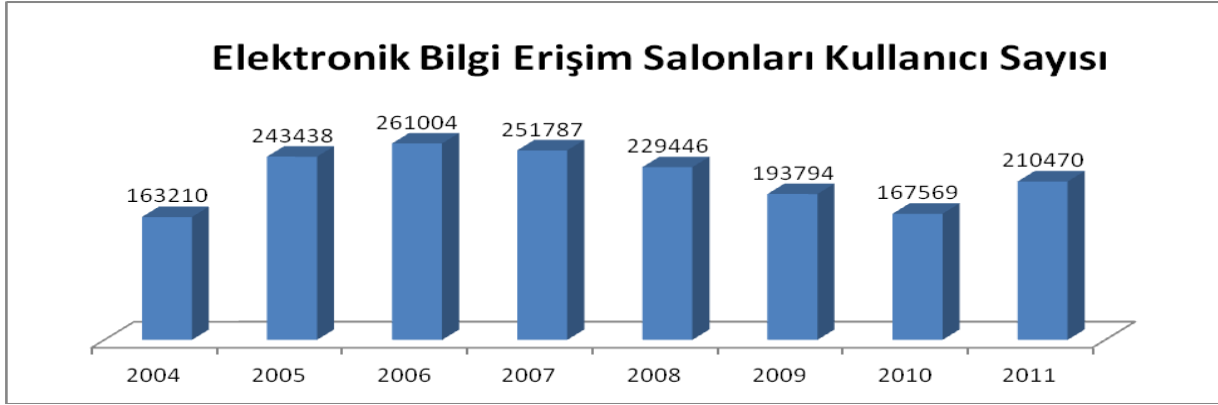
Aboneliği devam eden veri tabanları aşağıda sıralanmıştır:

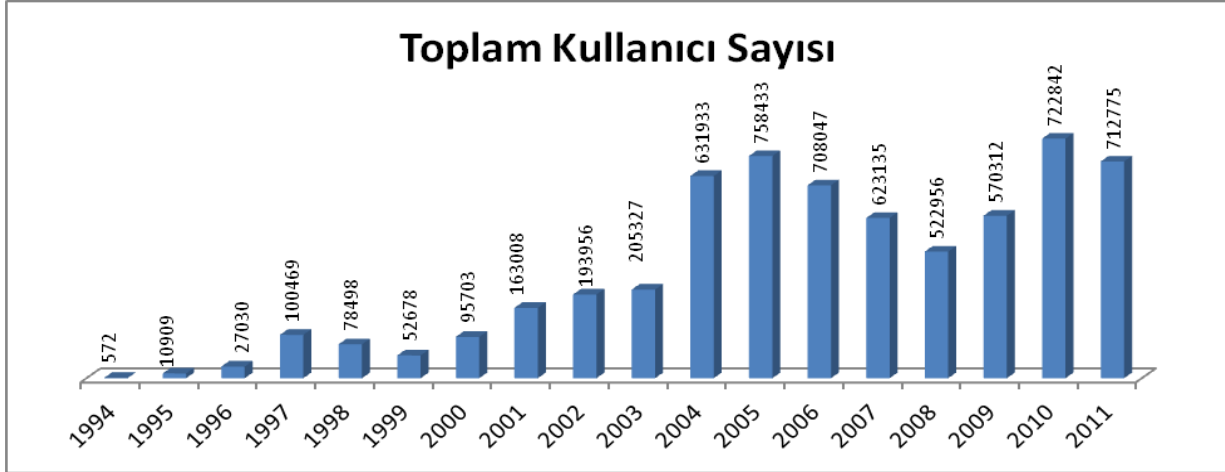
1. ACS (American Chemical Society)
2. ALPSP-ALJC
3. Annual Reviews
4. APA PsycArticles
5. Başbakanlık Mevzuat Bilgi Sistemi
6. BMJ Clinical Evidence
7. BMJ Journals
8. Ebrary
9. SourceOECD
10. EbscoHost
11. Engineering Village 2
12. IEEE Xplore
13. INIS Nükleer Araştırmalar
14. JSTOR
15. Kazancı Bilişim
16. MD Consult
17. Mevbank (Lebib Yalkın Yayınları)
18. Ovid LWW
19. Oxford Journals Online
20. Oxford Scholarship Online
21. Sage Premier Journals Online

22. Science Direct
23. Science Online
24. Serials Solutions A to Z
25. Springerlink
26. Taylor & Francis
27. The Cochrane Library (Wiley)
28. Türk Standartları Enstitüsü(Standart.net)
29. Uptodate
30. Web Of Science (WOS)
31. Wiley Interscience +Blackwell's Synergy
32. Safari e-Kitap
33. Hiperkitap

Üniversitemiz Merkez Kütüphanesinde 88, Bilgi Erişim ve İletişim Merkezinde 201, Fen-Edebiyat Fakültesi Bilgi Erişim Salonunda 40, Yenişehir Şube Kütüphanesinde 35 olmak üzere toplam 364 bilgisayardan oluşan elektronik bilgi erişim salonlarının yanı sıra, görme engelli öğrencilerimiz için 3, kütüphane kaynaklarının tarama yapılabilmesi için kütüphane içerisinde 15, toplam 382 bilgisayarla, tüm Üniversitemiz elemanları ve öğrencilerin hizmetine ücretsiz sunulmaktadır.

Kütüphanemizce abone olunan on-line veri tabanları ile ilgili tüm işlemlerle birlikte, kütüphanemizin elektronik ortamda verdiği tüm hizmetlerin aksaksız yürümesini sağlar.





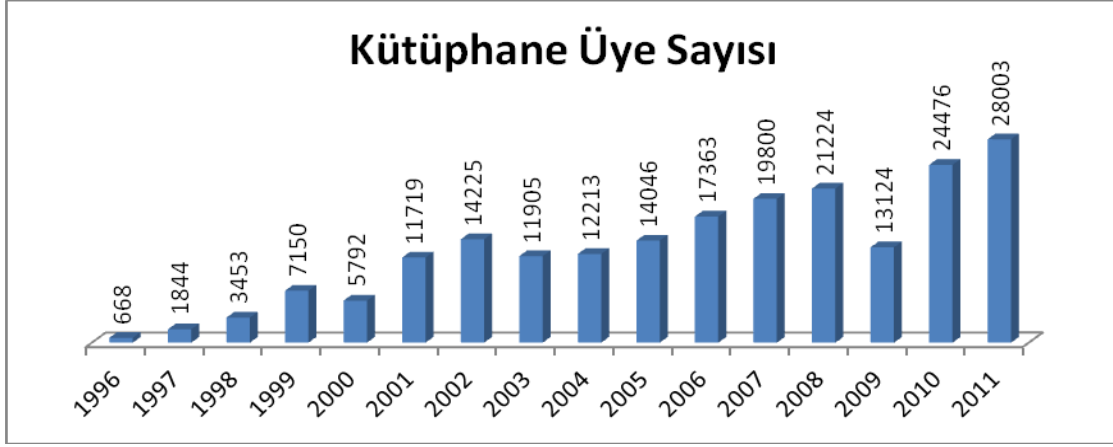
### Ödünç Verme Servisi

Kütüphane koleksiyonunun, Kütüphane içi ve dışı dolaşımını sağlamak, denetlemek, kütüphaneler arası (gerekirse yurtdışından) kaynak alışverişinde bulunmak, günü geçmiş yayınlarla ilgili okuyuculara gerekli duyuruları yapmak, kitap salonlarının düzenini sağlamak,

01 Ocak-31 Aralık 2011 tarihleri arasında Ödünç Verilen Kitap Sayısı

Akademik Personel	2438
İdari Personel	604
Öğrenci	39718
Toplam	42760





### Sürelî Yayınlar Servisi

Üniversitemizde eğitim ve öğretimi destekleyecek, bilimsel araştırmalarda yardımcı olacak süreli yayınları belirleyecek çalışmalar yaparak, sağlanmasına yardımcı olmak, ayrıca Kütüphanemizce abone olunan süreli yayınlara ilişkin tüm bilgilerin bilgisayar ortamına aktarılarak kullanıcılarla bağlantıyı gerçekleştirmek için gerekli duyurular, süreli yayınlara ilişkin gerekli arşivleme çalışmaları yapmaktır.

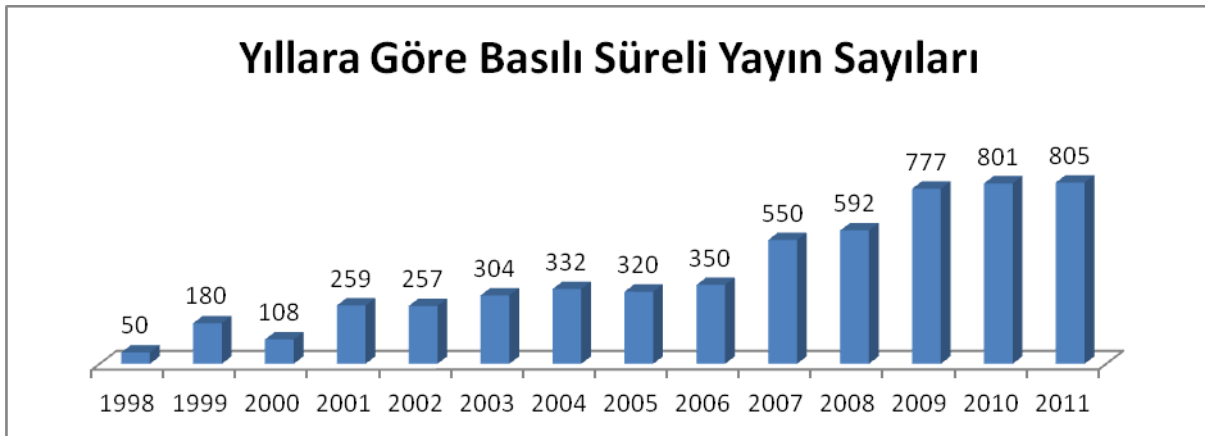
Ayrıca kütüphanemizde tarihsel ve kültürel içerikli 148 film DVD'si bulunmaktadır.

### Sürelî Yayınlar Koleksiyonu

Satın Alınan Sürelî Yayın Sayısı	245
Bağış Olarak Gelen Sürelî Yayın Sayısı	560
Toplam	805

e-dergi sayısı	21.534
Toplam	21.534

Film DVD'si	148
Toplam	148



## Görme Engelliler Servisi

Görme engelli kullanıcılarının kütüphane ve bilgi teknolojilerinden yararlanmaları amacıyla, Merkez Kütüphanesi Görme Engelliler Bölümünü oluşturmuştur. Görme Engelliler Bölümü, Merkez Kütüphane içerisinde, Bilgi Erişim ve İletişim Merkezi'nde ve Yenişehir Kampusu Şube Kütüphanesi'nde olmak üzere üç ayrı yerde 25 Nisan 2008 tarihinden itibaren hizmet vermeye başlamıştır.

Merkez Kütüphanemizde Görme Engelliler Bölümünde ekran okuma programı ve Türkçe sentezleyicilerin yüklü olduğu üç adet bilgisayar ve bir adet tarayıcı ile psikoloji, edebiyat ve iletişim gibi pek çok konudan oluşan 259 sesli kitap ve Braille alfabesiyle basılmış her biri 15 öyküden oluşan 2 ciltlik kitap bulunmaktadır. Mersin Üniversitesi'nde eğitim gören görme engelli kullanıcıların dışında Mersin'deki görme engelli kullanıcıların da yararlanabileceği bölümde, görme engelli öğrenciler ekran okuma programı ile internetten araştırma yapabilmektedirler. Ayrıca görme engelli kullanıcılar kütüphaneden yararlanmak istedikleri herhangi bir kitaptan tarayıcı ve ekran okuma programı ile faydalanmakta, bu bölümde bulunan sesli kitap cd' leri ve kendilerine ait cd' leri de dinleyebilmektedirler. Merkez Kütüphanesi Görme Engelliler Bölümünde öğrencilerle yürütülen ortak proje ile istenilen kitaplar sesli formatta çoğaltılabilecektir.

Yayın Adı	Sayısı
Sesli Kitap	259
Braille alfabesiyle basılmış kitap sayısı	2
Toplam	261

## 5.6- Hukuk Hizmetleri

2011 yılına daha önceden açılmış ve hala devam etmekte olan 180 dava devretmiştir. Toplam 115 dava 2011 yılında açılmış olup İdare Mahkemelerinde açılan toplam 13 dava sonuçlandırılmış bulunmaktadır. İdare Mahkemelerinde devam etmekte olan 176 dava bulunmaktadır. 147 davamız ise çeşitli mahkemelerde temyiz aşamasındadır.

Tablo 41. Yürütülen Davalar							
Davacılar	Devir	Açılan	Toplam	Sonuçlanan		Devam Eden	
				İd. Mah.	İşl. Kalktı	İd. Mah.	Temyizde
Akademik	25	16	41		-	35	21
İdari	14	21	35	3	-	30	15
Öğrenci	75	27	102	10	-	93	76
Üniversite	24	5	29	-	-	5	8
Üniversite Dışı	42	46	88	-	-	13	27
Toplam	180	115	295	13	-	176	147

## 6- Yönetim ve İç Kontrol Sistemi

### 6.1 Ön Mali Kontrol

Üniversitemiz "Özel Bütçeli İdare" olarak 5018 Sayılı Kamu Mali Yönetimi ve Kontrol Kanununun, 5436 sayılı Kanununun 12 inci maddesi ile değiştirilmiş (II) sayılı cetvelinin (A) bölümünde sayılan Yükseköğretim Kurulu, Üniversiteler ve Yüksek Teknoloji Enstitüleri içerisinde yer almaktadır.

5018 sayılı Kamu Mali Yönetimi ve Kontrol Kanununun 11'inci Maddesinde üst yöneticilerin, 31'inci ve 32'nci Maddesinde harcama yetkisi ve yetkilisini, 33'üncü Maddesinde giderin gerçekleştirilmesine ilişkin yöntemler açıkça belirlenmiştir. Üniversitemiz yönetim ve iç kontrol sistemini Kanuna uygun olarak oluşturabilmek için teşkilat yapısını düzenlemiş, 5018 sayılı Kanuna ve Kanunun ilgili maddelerine istinaden çıkartılan Yönetmelik, Tebliğ ve diğer mevzuatlara uygun olarak işlemlerini yürütmüştür.

5018 Sayılı Kanunun 11'inci Maddesinde "Üst yöneticilerin idarelerinin stratejik planlarının ve bütçelerinin kalkınma planına, yıllık programlara, kurumun stratejik plan ve performans hedefleri ile hizmet gereklerine uygun olarak hazırlanması ve uygulanmasından, sorumlulukları altındaki kaynakların etkili, ekonomik ve verimli şekilde elde edilmesi ve kullanımını sağlamaktan, kayıp ve kötüye kullanımının önlenmesinden mali yönetim ve kontrol sisteminin işleyişinin gözetilmesi, izlenmesi ve bu Kanunda belirtilen görev ve sorumlulukların yerine getirilmesinden Bakana; mahalli idarelerde ise meclislerine karşı sorumludurlar. "Üst yöneticiler, bu sorumluluğun gereklerini harcama yetkilileri, mali hizmetler birimi ve iç denetçiler aracılığıyla yerine getirirler." (5436 sayılı Kanununun 10'uncu maddesinin c/1 fıkrası ile değişen fıkra) denilerek Kanunda görevliler ve sorumlular açıkça belirlenmiştir.

Üniversitemizde gelir, gider, varlık ve yükümlülüklerinin etkili, ekonomik ve verimli bir şekilde yönetilmesi, kanunlara ve düzenlemelere uygun olarak faaliyet gösterilmesi, her türlü mali karar ve işlemlerde usulsüzlük ve yolsuzluğun önlenmesi, karar oluşturmak ve izlemek için düzenli, zamanında ve güvenilir rapor ve bilgi edinilmesi, varlıkların kötüye kullanılması ve israfını önlemek ve kayıplara karşı korunmasını sağlamak amacı ile harcama birimleri ve Strateji Geliştirme Daire Başkanlığı tarafından 2011 yılında, yürütülen ön mali kontrol için aşağıdaki düzenlemeler yapılmıştır:

5436 sayılı Kamu Mali Yönetimi ve Kontrol Kanunu ile Bazı Kanun ve Kanun Hükmünde Kararnamelerde Değişiklik Yapılması Hakkında kanununun 15'inci maddesi, 5018 sayılı Kamu Mali Yönetim ve Kontrol Kanununun 58'inci ve 60'uncu maddesi ile 31.12.2005 tarihli ve 26040 sayılı 3'üncü Mükerrer Resmi Gazetede yayımlanan İç Kontrol ve Ön Mali Kontrole İlişkin Usul ve Esaslara göre hazırlanan ve Üniversitemiz Yönetim Kurulunun 11.05.2006 tarihli toplantısında alınan 2006/97 no'lu kararı ile kabul edilen "Mersin Üniversitesi Ön Mali Kontrol İşlemlerine İlişkin Usul ve Esaslar" belirlenmiş, "Mersin Üniversitesi Süreç Akım Şeması" 02.06.2006 tarih ve 165-6324 sayılı Rektörlük onayı ile yürürlüğe girmiştir. Ayrıca 04.04.2007 tarih ve 298-4348 sayılı Rektörlük Oluru ile İç Kontrol ve Ön Mali Kontrol Şube Müdürlüğü Çalışma Usul ve Esasları Hakkında Yönerge yayımlanmıştır. Harcama birimlerindeki gider işlemlerine ilişkin süreçler belirlenmiş olup, süreç kontrolünde, her bir işlem daha önceki işlemlerin kontrolünü içerecek şekilde tasarlanarak uygulanması sağlanmıştır. Buna göre, malî işlemlerin yürütülmesinde görev alanlar, yapacakları işlemten önceki işlemleri de kontrol etmektedirler.



2011 yılında yapılacak ön mali kontrol işlemlerine ilişkin esaslar ve parasal sınırlar 04.01.2011 tarih ve 08/72 sayılı Rektörlük Oluru ile belirlenmiştir.

Rektörlük oluru gereği, Strateji Geliştirme Daire Başkanlığınca, su ve elektrik alımları ile haberleşme giderleri ve tarifeye bağlı ödemelerin dışındaki mal ve hizmet alımlarında KDV hariç 100.000 TL'yi, yapım işlerinde 250.000,00 TL'yi aşan giderlerde, her türlü taahhüt ve sözleşme tasarılarının taahhüde girilmeden (sözleşme imzalanmadan önce) ön mali kontrolü yapılmakta olup; bu tutarların altında kalanlar ise uygunluk denetimine tabi tutulmuştur.

Strateji Geliştirme Daire Başkanlığınca Ön mali Kontrole Tabi Mali Karar ve İşlemler Aşağıda Belirtilmiştir:

- 1- Taahhüt evrakı ve sözleşme tasarıları,
- 2- Ödenek aktarma işlemleri,
- 3- Kadro dağılım cetvelleri,
- 4- Geçici işçi pozisyonları,
- 5- Yan ödeme cetvelleri,
- 6- Sözleşmeli personel sayı ve sözleşmeleri.

Gelir, gider, varlık ve yükümlülüklerle ilişkin mali karar ve işlemler, harcama birimleri ve mali hizmetler birimi tarafından idarenin bütçesi, bütçe tertibi, kullanılabilir ödenek tutarı, ayrıntılı harcama veya finansman programları, merkezi yönetim bütçe kanunu ve diğer mali mevzuat hükümlerine uygunluk yönlerinden kontrol edilmekte, harcama birimlerimizce mali karar ve işlemler; kaynakların etkili, ekonomik ve verimli bir şekilde kullanılması açısından değerlendirilmektedir.

## 6.2 İç Kontrol Sistemi

Ülkemizin 2001 yılında Bologna sürecine dahil olmasıyla birlikte 2005 yılında Yükseköğretim Kurumları Akademik Değerlendirme ve Kalite Geliştirme Yönetmeliği yayımlanmış ve anılan yönetmeliğe istinaden Üniversitemizde "Akademik Değerlendirme ve Kalite Geliştirme Kurulu" ve "Kalite Yönetimi Koordinatörlüğü" kurularak, Üniversitemizin Kalite Yönetim Sistem Belgesi alması için 2007 yılında çalışmalara başlanmıştır.

5018 sayılı Kamu Mali Yönetim ve Kontrol Kanununun 55 inci maddesinde iç kontrol; "İdarenin amaçlarına, belirlenmiş politikalara ve mevzuata uygun olarak faaliyetlerin etkili, ekonomik ve verimli bir şekilde yürütülmesini, varlık ve kaynakların korunmasını, muhasebe kayıtlarının doğru ve tam olarak tutulmasını, mali bilgi ve yönetim bilgisinin zamanında ve güvenilir olarak üretilmesini sağlamak üzere idare tarafından oluşturulan organizasyon, yöntem ve süreçle iç denetimi kapsayan mali ve diğer kontroller bütünü" olarak tanımlanarak, mali yönetim ve iç kontrol süreçlerine ilişkin standartlar ve yöntemlerin Maliye Bakanlığınca belirlenip, geliştirileceği ve uyumlaştırılacağı belirtilmiştir.

Anılan Kanununun 55 inci maddesinin ikinci fıkrası ve İç ve Ön Mali Kontrol Usul ve Esasları Hakkında Yönetmeliğin 5 inci maddesine dayanılarak hazırlanan "Kamu İç Kontrol Standartları Tebliği" 26.12.2007 tarihli ve 26738 sayılı Resmi Gazetede yayımlanmış ve kamu idarelerinde iç kontrol sisteminin oluşturulması, uygulanması, izlenmesi ve geliştirilmesi amacıyla (5) bileşen, (18) standart ve bu standartlar için gerekli (79) şart belirlenmiştir.

Anılan tebliğe istinaden Üniversitemiz iç kontrol standartları eylem planı hazırlanarak 31.12.2008 tarihli Üst Yönetici onayı yürürlüğe alınmıştır. Eylem planının bir örneği Maliye Bakanlığına gönderilmiş aynı zamanda Üniversitemiz web sayfasında yayımlanarak kamuoyunun bilgilenmesi sağlanmıştır. Kalite Yönetim Sistemi Standartları genel şartları ile İç Kontrol Standartları genel şartlarının birbirine çok benzeyen iki sistem olması nedeniyle Kalite Yönetim Sistem Belgesinin alınmasıyla İç Kontrol Standartları şartlarının da çoğunun tamamlanacağı öngörülmüştür.

Ancak, Maliye Bakanlığı Bütçe ve Mali Kontrol Genel Müdürlüğünün 04.02.2009 tarihli ve 4005/1205 sayılı yazısı ekinde hazırlanan "Kamu İç Kontrol Standartlarına Uyum Eylem Planı Rehberi"nde belirtilen hususlar çerçevesinde Üniversitemiz İç Kontrol Standartları Uyum Eylem Planının revizesi gerektiğinden 25.03.2009 tarihli yazımızla Üst Yönetim bilgilendirilmiş ve 10.07.2009 tarihi itibarıyla Üniversitemiz İç Kontrol Standartları Uyum Eylem Planı revize edilmiş ve Revize Eylem Planı tüm akademik ve idari birimlerimize dağıtılmış ve Üniversitemiz web sayfasında yayımlanarak kamuoyunun bilgilenmesi sağlanmıştır, aynı zamanda bir örneği Maliye Bakanlığına gönderilmiştir.

Üniversitemiz Akademik Değerlendirme ve Kalite Geliştirme Kurulunun kontrolü ve Kalite Yönetim Koordinatörlüğünün öncülüğünde birim kalite temsilcilerinin ve Üniversitemiz personelinin etkin katılımı ile 2010 yılında TSE EN İSO 9001:2008 Kalite Yönetimi Sistem Belgesi alınmıştır. Kalite Yönetim Sistem Belgesinin alınması ile İç Kontrol Standartları şartlarının da çoğu tamamlanmıştır.

Maliye Bakanlığınca hazırlanan Kamu İç Kontrol Standartlarına Uyum Eylem Planı Rehberinde belirtildiği üzere Eylem Planında öngörülen faaliyet ve düzenlemelerin Üst Yöneticiye raporlanması gerektiğinden 06.06.2011 tarihinde değerlendirme amacıyla İç Kontrol Standartları Revize Eylem Planında öngörülen faaliyet ve düzenlemelerin gerçekleşme durumlarını gösterir tablo hazırlanarak Üst Yönetim ve harcama birimleri bilgilendirilmiştir.

Söz konusu değerlendirme sonucunda İç Kontrol Standartları şartlarına ilişkin aşağıda belirtilen hususların gerçekleştirildiği görülmüştür:

- İç kontrol sistemine ilişkin el broşürü hazırlanarak personelde farkındalık yaratılmaya çalışılmıştır.
- Mersin Üniversitesi Etik Kuralları belirlenerek Üniversitemiz senatosunca onaylanmış ve personelin bilgilenmesini sağlamak üzere harcama birimlerine dağıtımı sağlanmıştır.
- Üniversitemiz Stratejik Planı, yılı performans programı, yılı bütçesi, yılı idari faaliyet raporu ve bütçe gerçekleştirmeleri, Kurumsal Mali Durum ve Beklentiler Raporu Üniversitemiz web sayfasında yayımlanarak kamuoyunun bilgilenmesi sağlanmaktadır.
- Kamu İhale Mevzuatı ve Sosyal Güvenlik Mevzuatı konularında görev alan personelimize Üniversitemiz Strateji Geliştirme Daire Başkanlığınca hizmet satın alınması yolu ile eğitim verilmiştir.
- Kalite Yönetim Sistemi çalışmaları çerçevesinde Türk Standartları Enstitüsünce toplam kalite konusunda Üniversitemiz personeline ve başarılı öğrencilerine eğitim verilmiştir.

- Üniversitemizin bazı birimlerinin (Strateji Geliştirme Daire Başkanlığı) yönergeleri hazırlanmış ve üniversitemizin web sayfasında yayımlanmıştır.
- Personel alım ve görevde yükselme sınav ilanları ve sonuçları ile görevde yükselme sınav ilanı ve sonuçları Üniversitemiz web sayfasında yayımlanmaktadır.
- Üniversitemizde Kalite Yönetim Sistemi şartlarının yerine getirilmesiyle TSE EN ISO 9001:2008 Kalite Yönetim Sistemi Belgesini alınmış ve İç Kontrol Standartları Eylem Planında öngörülen eylemlerden,
  - MEÜ Organizasyon Şeması
  - MEÜ Süreçleri
  - MEÜ Prosedürleri
  - MEÜ Talimatları
  - MEÜ Formları
  - MEÜ Cihaz Kullanım Talimatları
  - MEÜ Dış Kaynaklı Dokümanları
  - MEÜ Kalite El Kitabı
  - MEÜ Görev Tanımları
  - MEÜ Kalite Hedeflerioluşturulmuştur.
- TS EN ISO 9001:2008 Kalite Yönetim Sistemi Belgesinin alınmasının ardından söz konusu dokümanlara Üniversitemiz personeli Kalite Yönetim Bilgi Sisteminden erişebilmektedir.
- Üniversitemizin tüm birimlerinde standart dosyalama ve arşivleme sisteminin uygulanması sağlanmış ve birimlerimizde birim arşiv sorumluları belirlenmiştir.
- Üniversitemiz misyonu ve vizyonu Üniversitemizde uygun yerlere asılmış ve web sayfasında yayımlanarak kamuoyuna duyurulmuştur.
- Üniversitemiz Strateji Geliştirme Daire Başkanlığınca mali konulara (Kamu İhale Kanunu, Damga Vergisi Kanunu, Katma Değer Vergisi Kanunu, Gelir Vergisi Kanunu, maaş ) ilişkin yasal mevzuat derlenerek hazırlanan Pratik Bilgiler Kitapçığı 2009 yılından itibaren her yıl güncellenerek üniversitemiz web sayfasında yayımlanmakta ve kitapçık haline getirilerek Harcama Birimlerimize dağıtımı yapılmaktadır.
- Periyodik olarak memnuniyet anketleri yapılmaktadır.
- Üniversitemiz içinde uygun yerlere dilek/şikayet kutuları konmuştur.

Üniversitemiz İç Kontrol Standartları Revize Eylem Planında öngörülen fakat henüz tamamlanmayan faaliyet ve düzenlemelerinde (örneğin risk değerlendirme) ilerleyen dönemlerde tamamlanması hedeflenmektedir.

# **AMAÇ VE HEDEFLER**

## II- AMAÇ ve HEDEFLER

### A.Birim Amaç ve Hedefleri

Stratejik Amaçlar		Stratejik Hedefler	
Stratejik Amaç-1	Eğitim ve Öğretim Niteliği ve Alt Yapısının Geliştirilmesi.	Hedef-1	Önlisans, lisans ve lisansüstü programları ve ders içerikleri bilimsel gelişmeler ışığında güncelleştirilerek ders tanımları <b>2012 yılı sonuna kadar</b> uluslar arası standartlara uygun hale getirilecektir.
		Hedef-2	Üniversitemizde eğitim-öğretim faaliyeti olan her anabilim dalı, doktora programı açabilecek düzeye ulaştırılacak, toplumun ve sanayinin ihtiyaç duyduğu nitelikte işgücü ve girişimci yetiştirme çabaları <b>2012 yılı sonuna kadar</b> arttırılacaktır.
		Hedef-3	Eğitim-öğretimle ilgili altyapıyı güçlendirmek için 2007 itibariyle 19.691 m2 olan mevcut derslik alanları <b>2012 yılı sonuna kadar %40 arttırılacaktır.</b>
		Hedef-4	Eğitim-öğretimle ilgili altyapıyı güçlendirmek için 2007 itibariyle 14.731 m2 olan mevcut uygulama alanları <b>2012 yılı sonuna kadar %40 arttırılacaktır.</b>
		Hedef-5	Öğrenci uygulama alanları ve dersliklerin en az %80'i <b>2012 yılı sonuna kadar</b> çağdaş eğitimin gerektirdiği eğitim-öğretim teknolojileri standartlarına kavuşturulacaktır.
		Hedef-6	Sağlık alanında eğitim-öğretim veren akademik birimlerimizdeki öğrenci uygulama alanları durumundaki Sağlık Araştırma ve Uygulama Merkezi'nin (Hastanesi) halen inşaatı devam eden Merkez yerleşkedeki binaları tam donanımlı olarak <b>2012 yılı sonuna kadar</b> hizmete açılacaktır.
		Hedef-7	Üniversite Merkez Kütüphanesini; eğitim-öğretim-araştırmaya yönelik olarak güçlendirmek amacıyla, projesi yapılmış 7.000 m2 toplam kapalı alanı olacak şekilde, içerisinde 100.000 kitap bulunan ve çeşitli veri tabanına abone olan bir yapının <b>2012 yılına kadar</b> tamamlanacaktır.
		Hedef-8	Günümüz bilim dünyası ile rekabet edebilecek donanımına sahip merkez laboratuvarı kurularak profesyonel anlamda işletilmesi sağlanacak, tüm araştırmacıların ve sanayinin hizmetine <b>2012 yılı sonuna kadar</b> sunulacaktır.
		Hedef-9	Akademik personel sayısının 1440'a, idari personel sayısının 950'ye ulaşacağı varsayımı üzerinden; 2007 yılı itibariyle 13.587 m2 olan akademik personel ofis alanı ve 8.145 m2 olan idari personel ofis alanının <b>2012 yılı sonuna kadar toplam 23.440 m2'ye</b> ulaştırılması hedeflenmektedir.
		Hedef-10	Üniversitemizin tanıtımının yapılması ve Üniversitemizi tercih eden öğrencilerin niteliğinin arttırılmasının sağlanması amacıyla <b>yılda en az 3 kez</b> eğitim-öğretim fuarına katılım yapılması hedeflenmektedir.
Stratejik Amaç-2	Üniversitemiz Geililerinin Arttırılması, çeşitlendirilmesi ve Kaynak Kullanım Etkinliğinin Sağlanması.	Hedef-1	Üniversite Bütçesine genel bütçeden sağlanacak katkının arttırılabilmesi amacıyla ilgili kuruluşlar nezdinde temaların yoğunlaştırılarak; Üniversitemiz Bütçesine Genel Bütçeden sağlanan katkıya <b>her yıl en az %15 oranında artış sağlanması</b> için gerekli çalışmalar yapılacaktır.
		Hedef-2	İkinci öğretimde mevcut öğrenci sayısının <b>2012 yılı sonuna kadar</b> arttırılarak toplam öğrenci sayısının %30'una çıkarılması sağlanacaktır.
		Hedef-3	Yılda 2.000 öğrenci kapasitesi olan uzaktan eğitim programının yaygınlaştırılması ve kontenjanın <b>2012 yılının sonuna kadar</b> tamamen kullanılmasının sağlanması konusunda tanıtım çalışmaları yapılacaktır.
		Hedef-4	2007-2008 eğitim-öğretim yılında toplam 120 olan özel statülü ve yabancı uyruklu öğrenci sayısının, <b>2012 yılı sonunda, özel statülü öğrenci sayısının 250'ye ulaştırılması</b> ve yüksek lisans/doktora programlarına yabancı uyruklu öğrenci alımı ile özel statülü ve <b>yabancı uyruklu öğrenci sayısının 500'ü bulması</b> hedeflenmektedir.
		Hedef-5	Döner Sermaye çerçevesinde gerekli akreditasyon/sertifikasyon belgelerinin alınarak, ileri teknolojinin kullanıldığı test ve analiz yapan laboratuvarların kurularak döner sermaye gelirlerinde <b>her yıl %10 oranında artış</b> sağlanacaktır.
		Hedef-6	Öğretim elemanlarınca kamu ve özel sektör kuruluşlarına verilen hizmet içi eğitim ve danışmanlık hizmetleri, birimlerce gerçekleştirilen proje üretimi ve sertifika programlarının çeşitlendirilerek çoğaltılması sağlanacaktır.
		Hedef-7	Yap-işlet-devret modeliyle yapılan ve 2008-2012 plan döneminde üniversiteye devredilecek alanlardaki işletmelerden, kiralama ve kurulacak işletmeler yoluyla gelir elde edilmesi yoluna gidilecektir.
		Hedef-8	Üniversitemizde mevcut kreş, spor tesisleri ve sosyal tesislerinin sayısı ile etkinliği ve hizmet kalitesi arttırılarak, belirlenmiş zamanlarda bölge halkının kullanımına açılarak daha fazla gelir elde edilecektir.
		Hedef-9	Üniversiteye destek sağlayan vakıf, dernek ve diğer sivil toplum kuruluşlarından sağlanan kaynakların arttırılması sağlanacaktır.
		Hedef-10	Üniversite dışı kaynaklardan alınan toplam araştırma projesi bütçesi <b>2012 yılına kadar</b> en az iki katına çıkarılacaktır. Bu nedenle yurtiçi (DPT, TÜBİTAK, kamu ve özel kurumlar vb.) ve özellikle yurtdışı araştırma fonlarından kaynak sağlanacaktır.

**Tablo 42. Stratejik Amaç ve Hedefler (2)**

Stratejik Amaçlar		Stratejik Hedefler	
Stratejik Amaç-3	Üniversitemiz Yerleşkelerinin Fiziki Altyapılarının Geliştirilmesi ve Etkin Kullanımının Sağlanması.	Hedef-1	Yerleşkeler ve diğer birimlerin yollarının ve kaldırımlarının yapılması, yağmur suyu drenajı, aydınlatma, trafik işaretleri, bisiklet yolları ve park yerlerinin yapılması, otopark alanlarının genişletilmesi ve bedensel engellilerin kullanımına elverişli hale getirilmesi <b>2012 yılı sonuna kadar</b> tamamlanacaktır.
		Hedef-2	Üniversitemizin enerji ihtiyacının alternatif enerji kaynaklarından karşılanması için gereken planlama <b>2012 yılı sonuna kadar</b> yapılacaktır.
		Hedef-3	Teknik bakım ve onarım atölyeleri <b>2012 yılı sonuna kadar</b> yapılacaktır.
		Hedef-4	Üniversiteye ait tüm birimlerin internet altyapısı ile birbirine bağlanması, kablosuz internet kullanım olanağının üniversitenin tüm birimlerinde oluşturularak verimli bir biçimde çalışması <b>2012 yılı sonuna kadar</b> sağlanacaktır.
		Hedef-5	Üniversitemiz tüm birimlerine ait girişlerde elektronik tanıtım kartlı geçiş sistemi, sabit detektör sistemi ve kameralı sistemin kurularak fiziki ve teknik önlemlerle güvenlik altyapısı <b>2012 yılı sonuna kadar</b> tamamlanacaktır.
		Hedef-6	2007 yılı itibariyle 49.786 m2 olan spor alanının %50, 45.214 m2 olan rekreasyon alanlarının %50 artırılması ve 3.500 m2 ek yemekhane alanı ve 2.500 m2'de ek kantin-kafeterya alanının <b>2012 yılı sonuna kadar</b> tamamlanması hedeflenmektedir.
		Hedef-7	Programları açık ancak binası olmayan birimlerin fiziki yapıya kavuşma oranı <b>2012 yılı sonuna kadar</b> %50 arttırılacaktır.
Stratejik Amaç-4	Ulusal ve Uluslararası Eğitim, Araştırma ve Diğer Kuruluşlar ile İşbirliğinin Arttırılması.	Hedef-1	Ulusal ve uluslararası eğitim kurumları ile işbirliği yapılarak öğrenci ve öğretim elemanı değişim programları geliştirilerek, <b>2012 yılı sonunda değişimden faydalanan öğrenci sayısının yılda 1000, öğretim elemanı sayısının yılda 100'e, ikili anlaşma sayısının ise 75'e çıkarılması</b> hedeflenmektedir.
		Hedef-2	Ön lisans, lisans ve yüksek lisans/doktora ders programlarının sanayi sektörü temsilcileri ile birlikte ihtiyaçlar ölçüsünde güncellenmesi ve ihtiyaç duyulan programlarda <b>2012 yılında toplam uygulama ders saatinin %25'inin</b> yerinde uygulanarak gerçekleştirilmesi hedeflenmektedir.
		Hedef-3	Bölümlerin ve firmaların birbirlerini daha iyi tanıyacağı " <b>Proje Pazarları</b> " <b>yılda bir kez</b> düzenlenecektir.
		Hedef-4	Tanıtım, iş birliği ve iletişime yönelik tüm işlemlerin yerine getirilmesi amacıyla üniversite birimlerinin geçmişte ve halen ilişkide oldukları ve/veya işbirliği yaptıkları kuruluşlara ait bilgiler <b>2012 yılına kadar</b> web tabanlı bir veritabanında toplanacaktır.
		Hedef-5	Ulusal ve uluslararası akreditasyona yönelik faaliyetlerde bulunularak, <b>2012 yılı sonuna kadar en az 3 bölümün akredite olması</b> sağlanacaktır.
		Hedef-6	Üniversitemiz uluslararası kuruluşlardan EUA'ya üyedir. <b>2012 yılı sonuna kadar en az 2 uluslararası kuruluşa daha üye olunması</b> hedeflenmektedir.
		Hedef-7	<b>Her yıl en az bir üniversite ile ortak sosyal, sportif ve/veya kültürel etkinlik</b> düzenlenecektir.
		Hedef-8	Üniversitemiz mezun öğrencileri ile ilgili sektörleri <b>2 yılda en az bir kez</b> bir araya getirilmesini sağlayacak çeşitli etkinlikler (çalıştay, seminer, konferans vb.) düzenlenecektir.
Stratejik Amaç-5	İnsan Kaynaklarının Nicelik ve Nitelik Olarak Etkinliğini ve Çalışanların Kurum İçi Memnuniyetini Yükselterek Motivasyonlarını Arttırmak.	Hedef-1	Personelin bilgi teknolojisi kullanım becerilerinin geliştirilmesine yönelik olarak <b>yılda 1 kez hizmet içi eğitim programları</b> düzenlenecektir.
		Hedef-2	Öğretim elemanlarının eğitim ve öğretim becerilerini destekleyici hizmet içi eğitim programları düzenlenecektir.
		Hedef-3	Öğretim elemanlarının ulusal ve uluslararası toplantılara, yurtiçi ve yurtdışı eğitim ve araştırma programlarına katılımlarının desteklenerek motivasyonlarının artırılması için gerekli çalışmalar yapılacaktır.
		Hedef-4	İdari personelin kariyer olanaklarının geliştirilmesi, görevde yükselme sınavları gibi idari personelin motivasyonunun artırılmasına yönelik çalışmalar yapılacaktır.
		Hedef-5	Döner sermaye ve/veya II. öğretim gelirlerinden, çalışan personelin tamamının <b>2012 yılı sonuna kadar</b> yararlanması sağlanması suretiyle personel memnuniyeti arttırılacaktır.
		Hedef-6	Mersin Üniversitesi personelinin kurum kimliğinden <b>memnuniyet oranı 2012 yılı sonuna kadar en az %80 seviyesine</b> ulaştırılacaktır.
		Hedef-7	Rektörlük birimleri ve akademik birimlerdeki tüm farklı idari görevler için iş analizleri ve ölçümleri yapılması, bu ölçümlere göre oluşturulan görev tanımları ve iş gerekleri doğrultusunda ihtiyaç duyulan idari norm kadro sayılarının belirlenmesi gibi çalışmalar yapılacaktır.

**Tablo 42. Stratejik Amaç ve Hedefler (3)**

Stratejik Amaçlar		Stratejik Hedefler	
Stratejik Amaç-6	Mezunlarımızın ve Öğrencilerimizin Kurum Aidiyet Duygusunun Geliştirilmesi.	Hedef-1	Üniversite genelinde her türlü öğrenci dilek ve şikâyetlerinin düzenli ve sürekli olarak toplandığı ve değerlendirildiği bir sistem oluşturulacaktır.
		Hedef-2	Öğrencilerin, mezunların, akademik ve idari personelin birlikte katılımını sağlayacak sosyal, kültürel ve sportif etkinliklerin düzenlenmesi, bu tür etkinliklerin özendirilmesi ve desteklenmesi için gerekli düzenlemeler yapılacaktır.
		Hedef-3	Öğrencilerin geleceğe yönelik kariyerleri konusunda onlara rehberlik edecek, staj yapma vb. konularında yardımcı olmak üzere çeşitli seminer, panel ve konferanslar düzenlenecektir.
		Hedef-4	Mezunlarımıza ait tüm bilgilerin yer alacağı bir veri tabanı oluşturulması ve bu veri tabanına tüm mezunların erişiminin sağlanması <b>2011 yılı sonuna kadar</b> tamamlanacaktır.
		Hedef-5	Öğrenci topluluklarının faaliyetlerinin desteklenmesi ve fiziksel çalışma ortamlarının iyileştirilmesi için gerekli çalışmalar yapılacaktır.
		Hedef-6	Öğrenci Konseyi'nin daha etkin çalışabilmesi için, gereken mekân ve sekreteryaya oluşturulacak; öğrencilerin Üniversitemiz birimlerinin karar alma sürecine daha etkin katılımları sağlanacaktır.
		Hedef-7	Öğrencilere sunulan eğitim-öğretim ve sosyal hizmetlerin iyileştirilmesi ve memnuniyet düzeyinin <b>2012 yılı sonuna kadar</b> en az %70 oranına ulaşması sağlanacaktır.
Stratejik Amaç-7	Ülkemizin ve Dünyanın Değişen Şartlarını Dikkate Alarak, Araştırma Kalitesini Arttırmak Suretiyle, Bölgesel, Ulusal ve Uluslararası Sorunların Çözümüne Bilgi ve Teknolojik Katkı Sağlamak.	Hedef-1	Bölgenin sağlık, sosyal, çevre ve ekonomik sorunlarının çözümüne ve taleplerinin karşılanmasına yönelik <b>2007 yılı itibariyle 40 olan bilimsel proje sayısının 2012 yılı sonunda birikimli olarak 100'e ulaşması</b> hedeflenmektedir.
		Hedef-2	Üniversite-sanayi işbirliği ile oluşturulacak projeler teşvik edilecek, elde edilen bilginin uygulamaya geçirilerek ekonomiye kazandırılması sağlanacaktır.
		Hedef-3	Üniversitemiz bilimsel araştırma projeleri değerlendirilerek, Kalkınma Planlarında yer alan hedeflere ulaşılmasını sağlayacak projelerin desteklenmesine öncelik verilecektir. Öz gelirlerimizden desteklenecek Bilimsel Araştırma Projelerin <b>her yıl %30'unun Kalkınma Planlarında yer alan hedeflere yönelik</b> olması hedeflenmektedir.
		Hedef-4	Üniversitemizde araştırma potansiyelinin artırılabilmesi için, Üniversite dışı kaynaklardan elde edilen araştırma projesi finansmanının <b>her yıl %10</b> düzeyinde artırılması için gerekli çalışmalar yapılacaktır.
		Hedef-5	Yapılan bilimsel çalışmaların teknolojik uygulanabilirliğinin göstergesi alınacak patent sayısıdır. Bu bağlamda, Üniversitemiz öğretim elemanlarının bilimsel çalışmalar sonucunda ürettikleri bilgi ve ürünün korunması için Üniversitemiz bünyesinde bir patent ofisinin <b>2011 yılı sonuna kadar</b> oluşturulması sağlanacak ve Üniversitemizde yapılan çalışmaların özgün ve uygulanabilir sonuçlar elde etmesi amacıyla <b>2011 yılından itibaren her yıl 5 adet patent</b> başvurusu desteklenecektir.
		Hedef-6	Çevre bilincini geliştirmeye yönelik yılda <b>en az bir kez proje yarışması</b> düzenlenecektir.
		Hedef-7	Proje oluşturma süreçleri ve bilimsel etik konularında <b>yılda en az iki kez</b> hizmet içi eğitim, seminer, panel ve konferanslar düzenlenecektir.
		Hedef-8	Son beş yıl (2002-2006) için öğretim üyesi başına ortalama 0,60 olan SCI, SSCI ve AHCI indekslerine giren Mersin Üniversitesi adresli bilimsel yayın sayısı oranı, <b>2012 yılı sonuna kadar 0,8'e</b> çıkarılacaktır.

## *B. Temel Politikalar ve Öncelikler*

**2007-2013 dönemini kapsayan Dokuzuncu Kalkınma Planı'nda** öngörülen ekonomik ve sosyal gelişme eksenleri içerisinde yer alan başlıklardan Üniversitemizin temel politika ve öncelikleri arasında olanlar aşağıda belirtilmektedir:

### **5. Plan Öncesi Dönemde Türkiye'de Ekonomik ve Sosyal Gelişmeler** bölümünde

#### **"5.2.6. Ar-Ge ve Yenilikçiliğin Geliştirilmesi"** başlığı altında

*"165. Yenilikçilik, rekabetçi ekonomik yapının en önemli unsurlarından biridir ve yeniliklerin büyük kısmı bilgi ve teknoloji üreten Ar-Ge faaliyetlerinden kaynaklanmaktadır. Ülkemizde Ar-Ge altyapısı büyük oranda üniversiteler ve kamu araştırma kurumlarında yer almakta ve araştırma faaliyetlerinin çoğunluğu buralarda gerçekleştirilmektedir. Ar-Ge faaliyetlerini gerçekleştiren, bu faaliyetlere destek sağlayan ve bu faaliyetlerin sonucunda ortaya çıkan bilgi ve teknolojiyi kullanan kurumlar arasında güçlü bir bağ kurulamamış olması nedeniyle, Ar-Ge faaliyetlerinin sonuçları uygulamaya geçirilememekte ya da yapılan araştırmalar genellikle sanayinin ihtiyaç ve talebinden uzak olmaktadır.*

*168. Teknoloji geliştirme bölgeleri, teknoloji merkezleri, duvarsız teknoloji kuluçka merkezleri ve üniversite-sanayi ortak araştırma merkezlerinin faaliyetlerinin desteklenmesine devam edilmiştir.*

*171. Ülkemizde iktisaden faal 10.000 kişiye düşen tam zaman eşdeğeri araştırmacı personel sayısı 2002 yılı itibarıyla 13,6 olup, 66,6 olan OECD ortalamasının oldukça altındadır. Ayrıca, ülkemizdeki araştırmacıların yüzde 73,1'i yükseköğretim kurumlarında görev yapmakta iken, gelişmiş ülkelerde araştırmacıların yüzde 70'i özel sektörde çalışmaktadır."*

hususları yer almaktadır.

Üniversitemiz araştırmacılarının sanayi sektöründe faaliyet gösteren firma ve kurumlarla işbirliği içerisinde proje geliştirmeleri üzerinde önemle durulmakta, buna yönelik olarak Çiftlikköy kampusunda teknopark işleticisi firmaya alan sağlanmış, bina inşaatı tamamlanmıştır.

Ayrıca Üniversitemizin çeşitli birimlerinden araştırmacılarımıza her türlü teknik imkanları sunabilmek üzere gelişmiş merkezi bir araştırma laboratuvarının tamamlanarak hizmete açılması önceliklerimiz arasındadır.

Öğretim elemanı sayısı ve yetkinliğinin artırılarak, zamanının daha büyük kısmını araştırmaya ayırmaları yönünde olanak sağlanabilmesi hedeflenmektedir.

#### **"5.4.1. Eğitim Sisteminin Geliştirilmesi"** başlığı altında

*"240. Yükseköğretimde Bologna süreci kapsamında öğrenci ve öğretim üyesi değişimi, Avrupa kredi transfer sistemi ve diploma eki başta olmak üzere önemli çalışmalar yapılmıştır. Ancak, yükseköğretim sisteminin merkeziyetçi yapısı ve kalitesine ilişkin sorunlar yükseköğretimin rekabet edebilirliğini ve toplumun ihtiyaçlarına cevap verebilme kapasitesini olumsuz yönde etkilemeye devam etmektedir.*



*241. Türkiye 1 Nisan 2004 tarihinden itibaren AB eğitim ve gençlik programlarına başarılı ve aktif bir şekilde katılım sağlamaktadır. Genel Eğitim Programından 20.000 olmak üzere yaklaşık 49.300 kişi 2006 yılı itibarıyla programlardan yararlanmış olacaktır."*

hususları yer almaktadır. Üniversitemiz Bologna süreci kapsamında değişime katılan öğrenci ve öğretim üyesi her geçen yıl artmakta, bu yönde bilgilendirme faaliyeti yürütülmektedir.

#### **"5.6.4. e-Devlet Uygulamalarının Yaygınlaştırılması ve Etkinleştirilmesi"** başlığı altında

*"314. Kamu kurum ve kuruluşları tarafından yürütülen münferit e-devlet çalışmaları, 2003 yılında başlatılan e-Dönüşüm Türkiye Projesi ile tek çatı altında toplanmış ve bütünlük içerisinde yürütülmeye başlanmıştır. Proje kapsamında hazırlanan ve ilki 2003-2004 dönemini, diğeri ise 2005 yılını kapsayan eylem planlarında, elektronik ortamda etkin bilgi paylaşımının sağlanması ve hukuki altyapısının oluşturulmasına özel önem verilmiş, e-imza ve bilgi edinme hakkına ilişkin hususları düzenleyen yasalar hayata geçirilmiştir."*

## **7. Temel Amaçlar: Gelişme Eksenleri**

### **7.1.7. Ar-Ge ve Yenilikçiliğin Geliştirilmesi**

*"480. Üniversitelerde desteklenen Ar-Ge faaliyetlerinin ülkenin ekonomik, sosyal ve kültürel gelişimine katkı verecek şekilde tasarlanması ve bu çalışmaların bilimsel yayın dışındaki patent ve benzeri sonuçlarının da akademik yükselmede dikkate alınması sağlanacaktır."*

*481. Üniversite-sanayi işbirliğinin geliştirilmesi ve üniversitelerdeki Ar-Ge insan gücü ve altyapısının özel sektör tarafından kullanılması desteklenecektir. Üniversiteler ile özel sektörü bir araya getiren Teknoloji Geliştirme Bölgelerinin altyapıları tamamlanacak ve öncelikli alanlarda uzmanlaşmaları özendirilecektir." denilmektedir.*

*483. Ar-Ge faaliyetleri sonucunda oluşan bilginin sanayiye ve üretime aktarılmasında görev yapacak Teknoloji Transfer Merkezleri kurulacaktır. Ayrıca teknoloji seçimi, transferi, yönetimi gibi konularda danışmanlık yapacak özel sektör ve sivil toplum kuruluşlarının kurulması da desteklenecektir.*

*484. Kamu tedarik sistemi, Ar-Ge çalışmalarını ve yerli teknoloji geliştirilmesini destekleyen bir yapıya kavuşturulacaktır.*

*577. Meslek standartlarına dayalı yeterliliklerin geliştirilmesi, belgelendirilmesi, belge ve eğitim veren kuruluşların akreditasyonu gibi temel işlevleri içeren Ulusal Mesleki Yeterlilik Sistemine ilişkin çalışmalar tamamlanacak ve bu sisteme duyarlı bir mesleki eğitim yapısı geliştirilecektir.*

Üniversitemiz araştırma projelerinin öncelikle bölgenin ve daha sonra da ülkemizin ekonomik, sosyal ve çevre konularına yönlendirilmesi özendirilecektir.

Araştırmacılarımızın sanayi sektöründe faaliyet gösteren firma ve kurumlarla işbirliği içerisinde proje geliştirmeleri üzerinde önemle durulmakta, buna yönelik olarak Çiftlikköy Kampusunda teknopark işleticisi firmaya alan sağlanmış, bina inşaatı tamamlanmıştır.

Ayrıca Üniversitemizin çeşitli birimlerinden araştırmacılarımıza her türlü teknik imkanları sunabilmek üzere gelişmiş merkezi bir araştırma laboratuvarının tamamlanarak hizmete açılması önceliklerimiz arasındadır.

Öğretim elemanı sayısı ve yetkinliğinin artırılarak, zamanının daha büyük kısmını araştırmaya ayırmaları yönünde olanak sağlanabilmesi hedeflenmektedir.

#### ***"7.4.2. Yerel Dinamiklere ve İçsel Potansiyele Dayalı Gelişimin Sağlanması" başlığı altında***

*"666. Üniversitelerin toplumla ve iş dünyasıyla tam bir etkileşim içinde yerel uzmanlaşma alanlarına yönelik eğitim, araştırma ve hizmet faaliyetlerinde yoğunlaşması sağlanacaktır. Bu çerçevede, üniversite-sanayi işbirliğine ve yerel uzmanlaşmaya dayalı üretimi desteklemek üzere uygun bölgelerde sektörel organize sanayi bölgeleri uygulaması yapılacaktır."*

ifadesi yer almaktadır.

**Üniversitemizde özellikle meslek yüksek okulu öğrencilerimizin aldığı uygulama derslerinin daha büyük bir kısmının sanayi sektöründe uygulamalı olarak gerçekleştirilmesi yönünde daha fazla çaba gösterecek, bu yönde gerekli girişimler yapılacaktır.**

**Ayrıca Üniversitemiz stratejik planındaki hedeflerden biri de olmak üzere bölgemizin sosyal, sağlık ve çevre sorunlarının çözümüne yönelik projeler desteklenecektir.**

#### ***"7.5.2. Politika Oluşturma ve Uygulama Kapasitesinin Artırılması" başlığı altında***

*692. Kamu kurum ve kuruluşlarında stratejik yönetime geçiş değişim yönetimi yaklaşımıyla Plan döneminde tamamlanacaktır.*

*693. Kamu yönetiminde politika oluşturma ve uygulama kapasitesinin artırılmasına yönelik reformlar arasında uyumun güçlendirilmesi amacıyla, reformun yönetimi konusunda ortak akıl ve vizyon geliştirilecek ve geçiş dönemi planlanacaktır. Politika oluşturulması ve uygulanmasında plan hiyerarşisi gereğince, temel referans noktası olarak üst politika metinlerinin işlevselliği artırılacaktır. Kalkınma planı, ulusal, bölgesel ve sektörel plan, program ve stratejiler arasında uyum ve ilişki güçlendirilecek; kamu idarelerinin stratejik planları ile üst politika metinleri arasında etkileşim ve bağlantı sağlanacaktır.*

*694. Kamu idarelerinde yönetim kalitesinin geliştirilmesi için yönetim kararlarının orta ve uzun vadeli bakış açısı ile şekillendirilmesi, amaç ve hedeflere dayalı, sonuç odaklı yönetim anlayışının ve bütçelemenin geliştirilmesi, kamu hizmetlerinin arzında yararlanıcı taleplerine duyarlılığın artırılması, katılımcılık ve hesap verme sorumluluğunun tesis edilmesini temin üzere Plan döneminde tüm kamu idareleri stratejik planlarını hazırlayarak uygulamaya koyacaklardır. Bu süreç kuruluş bazında takvimlendirilecektir.*

*695. Politika oluşturma sürecinin rasyonelleştirilmesini ve politikaların veriye ve bilgiye dayandırılmasını teminen nitel ve nicel veri yönetimi geliştirilecektir. Gerek politika oluşturma gerekse maliyetlendirme süreçlerinde sayısal, kurgusal ve analitik yöntemlerden yararlanılacaktır.*

696. Kamu idarelerinin uygulayacakları politikaların maliyeti, etkilediği kesimler ve fırsat maliyeti göz önüne alınarak, bütçenin, uygulanacak politikaların maliyetini ve kamu idarelerinin performansını gösterecek bir yapıya kavuşturulması sağlanacaktır. Kamu kaynakları performans programlarına uygun olarak tahsis edilecektir. Kamu idarelerinde performans kültürünün oluşturulması çerçevesinde ölçme, izleme ve değerlendirme süreçleri geliştirilecektir.

697. Kamu idarelerinde mevcut idari ve beşeri kapasite nitelik ve nicelik olarak stratejik yönetim anlayışı doğrultusunda geliştirilecek, yönetim kültürünün yeni yapıya uyarlanmasına dönük programlar düzenlenecektir.

**Üniversitemizde stratejik planlama çalışmaları başlatılmış, 2008-2012 dönemi Stratejik Planımız yayımlanarak uygulamaya başlanmıştır. Ayrıca performans bütçeleme anlayışının yerleştirilme çabaları sürdürülmektedir. 2011-2013 Dönemi Orta Vadeli Programda;**

**“Ar-Ge ve Yenilikçiliğin Geliştirilmesi”** başlığı altında;

1. Özel sektör ile üniversiteler ve araştırma kurumları arasındaki işbirliğini geliştirmeye yönelik programlar ve rekabet öncesi Ar-Ge işbirliklerinin destekleneceği, araştırmacı insan gücü özel sektörün ihtiyaçları da dikkate alınarak nitelik ve nicelik yönünden geliştirileceği;
2. Kamu araştırma kurumları ve yükseköğretim kurumlarında ileri seviye araştırmaların yapılacağı mükemmeliyet/uzmanlık merkezleri ile merkezi araştırma laboratuvarının kurulmasına devam edileceği, özel sektörün benzer girişimlerinin teşvik edileceği belirtilmektedir.

**“Eğitimin İşgücü Talebine Duyarlılığının Artırılması”** başlığı altında;

Eğitimin işgücü talebine olan duyarlılığının artırılması ve işgücü piyasasında talep edilen nitelik ve nicelikte insan gücünün yetiştirilmesinin temel amaç olduğu belirtilmektedir. Bu çerçevede;

1. İş dünyasının talep ettiği nitelikteki işgücünün yetiştirilmesi amacıyla eğitim sistemi ile işgücü piyasası arasındaki uyumun artırılacağı,
2. Mesleki Eğitim ve Öğretim Stratejisinin hazırlanacağı, Hayat Boyu Öğrenme stratejisinin etkili bir şekilde uygulanacağı;
3. AB'ye uyum kapsamında Ulusal Yeterlilik Çerçevesi oluşturularak eğitim ve öğretim programlarının ulusal meslek standartlarına göre güncelleneceği ve uyumlaştırılacağı belirtilmektedir.

**“Eğitim Sisteminin Geliştirilmesi”** başlığı altında;

Düşünme, algılama ve problem çözme yeteneği gelişmiş, yeni fikirlere açık, özgüven ve sorumluluk duygusuna sahip, Atatürk ilkelerine bağlı, demokratik değerleri benimsemiş, milli kültürü özümsemiş, farklı kültürleri yorumlayabilen ve kültürler arası öğrenmeye açık, bilgi toplumu gereklerine haiz bireyler yetiştirmenin eğitim politikasının temel amacı olduğu belirtilmektedir. Bu çerçevede;

1. Mesleki eğitimin payının ve kalitesinin artırılacağı, özel sektör ve meslek örgütlerinin mesleki eğitim sürecine idari ve mali yönden aktif katılımının sağlanması için düzenlemeler yapılacağı;

2. Orta ve yükseköğretimde öğrenci ve öğretim elemanı değişimi ve hareketliliğini artırmaya yönelik uluslararası programların artırılarak sürdürüleceği ve katılımın yaygınlaştırılacağı belirtilmektedir.

**“Yerel Dinamiklere ve İçsel Potansiyele Dayalı Gelişmenin Sağlanması”** başlığı altında;

1. Yerel uzmanlaşmaya dayalı ve üniversite-sanayi işbirliğini merkeze alan, model nitelikte bölgesel yenilik altyapısının hazırlanacağı belirtilmektedir.

**“Politika Oluşturma ve Uygulama Kapasitesinin Artırılması”** başlığı altında;

Kamu idarelerinde stratejik yönetimin gerektirdiği dönüşümün sürdürülmesi, yönetsel kararların stratejik planlara dayanan, orta ve uzun vadeli bakış açısı ile şekillendirilmesi, uygulanacak politikaların maliyeti, etkilediği kesimler ve fırsat maliyeti de göz önüne alınarak, bütçenin, kamu idarelerinin performansını gösterecek bir yapıya kavuşturulmasının amaçlandığı ifade edilmektedir.

1. Kamu idarelerinde daha etkin, verimli ve uygulanabilir stratejik planların hazırlanmasına yönelik çalışmaların yapılacağı,
2. Stratejik planlar ve performans programları çerçevesinde ölçme, izleme ve değerlendirme süreçleri geliştirileceği,
3. Kamu idarelerinde mevcut idari ve beşeri kapasitenin, nitelik ve nicelik olarak stratejik yönetim anlayışı doğrultusunda geliştirileceği, yönetim kültürünün yeni yapıya uyarlanmasına dönük programlar düzenleneceği belirtilmektedir.

**Üniversitemizin 2008-2012 Stratejik Planı ilgili mevzuat doğrultusunda 2013-2017 döneminde uygulanmak üzere yenilenecek, amaç ve hedeflerimiz, gerçekleştirme durumları da dikkate alınarak gözden geçirilecek, gerekli olduğunda yeni amaç ve hedefler belirlenecektir.**

**Üniversitemiz de yukarıda sayılan öncelikler doğrultusunda, faaliyetlerini özellikle ar-ge alanında bilim ve sanayiye katkı sağlayacak yatırım ve projelere yöneltmeyi hedeflemektedir.**

# **FAALİYETLERE İLİŞKİN BİLGİ VE DEĞERLENDİRMELER**

### III- FAALİYETLERE İLİŞKİN BİLGİ VE DEĞERLENDİRMELER

#### A- Mali Bilgiler

#### 1-Bütçe Gerçekleşmeleri

#### 1.1-Bütçe Uygulama Sonuçları

Üniversitemiz 2011 yılı içerisinde, yüklenmiş olduğu görev ve sorumlulukları yerine getirebilmek için, aşağıdaki tabloda fonksiyonel kodlar itibariyle belirtilen harcamaları gerçekleştirmiştir.

Tablo 43. 2011 Yılı Fonksiyonel Düzeyde 12 Aylık Ödenek Kullanım Durumu				
FONKSİYONEL KOD	AÇIKLAMA	TOPLAM ÖDENEK	HARCAMA	ÖDENEK KULLANMA ORANI %
01	Genel Kamu Hizmetleri	21.391.449	21.177.333	0,99
02	Savunma Hizmetleri	56.653	56.043	0,99
03	Kamu Düzeni ve Güvenlik Hizmetleri	2.886.332	2.579.709	0,89
07	Sağlık Hizmetleri	24.585.432	21.021.578	0,86
08	Dinlenme Kültür ve Din Hizmetleri	2.854.682	1.672.165	0,59
09	Eğitim Hizmetleri	128.765.013	121.194.194	0,94
	<b>Toplam</b>	<b>180.539.561</b>	<b>167.701.022</b>	<b>0,93</b>

Üniversitemiz 2011 yılı içerisinde, yüklenmiş olduğu görev ve sorumlulukları yerine getirebilmek için, aşağıdaki tabloda ekonomik kodlar itibariyle belirtilen harcamaları gerçekleştirmiştir.

Tablo 44. 2011 Yılı Ekonomik Düzeyde 12 Aylık Ödenek Kullanım Durumu				
EKONOMİK KOD	AÇIKLAMA	TOPLAM ÖDENEK	HARCAMA	ÖDENEK KULLANMA ORANI %
01	Personel Giderleri	75.037.783	73.079.564	0,97
02	Sosyal Güvenlik Kurumlarına Devlet Primi Giderleri	13.591.214	13.325.680	0,98
03	Mal ve Hizmet Alımı Giderleri	24.950.734	20.125.155	0,81
05	Cari Transferler	21.213.000	21.021.073	0,99
06	Sermaye Giderleri	39.352.789	33.755.509	0,86
07	Sermaye Transferleri	6.394.041	6.394.041	1,00
	<b>Toplam</b>	<b>180.539.561</b>	<b>167.701.022</b>	<b>0,93</b>

**Tablo 45. Ekonomik Düzeyde Ödenek Harcama Dağılımı**

BÜTÇE TERTİBİ		Kesintili Bütçe Ödeneği (a)	Eklene (b)	Düşülen (c)	Yıl Sonu Bütçe Ödeneği (d)	Harcama (e)	Kalan (f)	Harcama/YSB % (e/d)	Harcama/KBÖ % (e/a)
<b>01</b>	<b>PERSONEL GİDERLERİ</b>	<b>73.756.000</b>	<b>1.825.078</b>	<b>543.295</b>	<b>75.037.783</b>	<b>73.079.564</b>	<b>1.588.769</b>	<b>97.39</b>	<b>99.08</b>
01	1 MEMURLAR	70.577.000	1.678.078	375.999	71.879.079	70.466.787	1.410.392		
01	2 SÖZLESMELİ PERSONEL	2.390.000	50.000	118.296	2.321.704	1.921.803	67.001		
01	3 İŞÇİLER	124.000	37.000	0	161.000	159.373	1.627		
01	4 GEÇİCİ PERSONEL	635.000	60.000	19.000	676.000	531.600	109.750		
01	5 DİĞER PERSONEL	30.000	0	30.000	0	0	0		
<b>02</b>	<b>SOS.GÜV.DEV.PRİ.GİD.</b>	<b>13.194.000</b>	<b>549.418</b>	<b>152.204</b>	<b>13.591.214</b>	<b>13.325.680</b>	<b>93.334</b>	<b>98.04</b>	<b>101.00</b>
02	1 MEMURLAR	12.603.000	471.795	125.379	12.949.416	12.845.242	26.674		
02	2 SÖZLESMELİ PERSONEL	439.000	29.000	22.921	445.079	331.926	37.653		
02	3 İŞÇİLER	28.000	0	904	27.096	25.888	1.208		
02	4 GEÇİCİ PERSONEL	124.000	48.623	3.000	169.623	122.625	27.798		
<b>03</b>	<b>MAL VE HİZMET ALIM GİD.</b>	<b>16.213.000</b>	<b>9.898.638</b>	<b>1.160.904</b>	<b>24.950.734</b>	<b>20.125.155</b>	<b>892.467</b>	<b>80.65</b>	<b>124.00</b>
03	2 TÜKETİME YÖN.MAL VE MALZ.	9.592.200	3.004.642	468.000	12.128.842	7.844.481	632.761		
03	3 YOLLUKLAR	482.600	395.812	30.000	848.412	792.029	47.830		
03	4 GÖREV GİDERLERİ	17.000	19.500	400	36.100	32.220	2.880		
03	5 HİZMET ALIMLARI	4.431.700	3.224.123	266.085	7.389.738	7.276.205	31.273		
03	6 TEMSİL VETANITMA GİD.	3.000	0	0	3.000	2.955	45		
03	7 MAMUL MAL ALIM BAK VE ON.	1.153.500	1.237.600	342.319	2.048.781	1.796.802	119.279		
03	8 GAYRİMENKUL MAL.BAK.ONA.	392.000	1.936.961	54.100	2.274.861	2.171.882	58.379		
03	9 TEDAVİ GİDERLERİ	141.000	80.000	0	221.000	208.579	21		
<b>05</b>	<b>CARİ TRANSFERLER</b>	<b>5.648.000</b>	<b>15.565.000</b>	<b>0</b>	<b>21.213.000</b>	<b>21.021.073</b>	<b>927</b>	<b>99.09</b>	<b>372.00</b>
05	1 GÖREV ZARARLARI	4.763.000	6.166.000	0	10.929.000	10.928.213	787		
05	2 HAZİNE YARDIMLARI	0	8.545.000	0	8.545.000	8.545.000	0		
05	3 KAR AMACI GÜTM.KUR.YAP.	688.000	854.000	0	1.542.000	1.542.000	0		
05	4 HANE HALK. YAP.TRANSFER	191.000	0	0	191.000	0	0		
05	6 YURTDİSİNA YAP.TRANSFER.	6.000	0	0	6.000	5.860	140		
<b>06</b>	<b>SERMAYE GİDERLERİ</b>	<b>30.500.000</b>	<b>14.352.789</b>	<b>5.500.000</b>	<b>39.352.789</b>	<b>33.755.509</b>	<b>5.453.280</b>	<b>85.77</b>	<b>110.67</b>
06	1 MAMUL MAL ALIMLARI	8.554.000	864.289	5.500.000	3.918.289	3.787.464	26.825		
06	2 MENKUL SERM.ÜRETİM.GİD.								
06	3 GAYRİMADDİ HAK ALIMLARI								
06	4 GAYRİMENKUL AL. VE KAMUL.	2.000	0	0	2.000	0	2.000		
06	5 GAYRİMENKUL SERM.ÜR.GİD.	21.680.000	11.888.000	0	33.568.000	28.747.021	4.820.979		
06	6 MENKUL MAL.BÜYÜK ONA.GİD								
06	7 GAYRİMENKUL BÜY.ON.GİD.	264.000	1.600.500	0	1.864.500	1.221.025	603.475		
06	9 DİĞER SERMAYE.GİD.								
<b>07</b>	<b>SERMAYE TRANSFERLERİ</b>	<b>0</b>	<b>6.394.041</b>	<b>0</b>	<b>6.394.041</b>	<b>6.394.041</b>	<b>0</b>	<b>100</b>	<b>AD</b>
07	1 YURTİCİ SERMAYE TRANSF.	0	6.394.041	0	6.394.041	6.394.041	0		
<b>Toplam</b>		<b>139.311.000</b>	<b>48.584.964</b>	<b>7.356.403</b>	<b>180.539.561</b>	<b>167.701.022</b>	<b>8.028.777</b>	<b>92,88</b>	<b>120,37</b>

## Bütçe Giderlerinin Gelişimi Tablosuna İlişkin Açıklamalar:

EKONOMİK AYRIM	BÜTÇE UYGULAMA SONUÇLARI TABLOSUNA İLİŞKİN AÇIKLAMALAR (GİDERLER)
1	<b>Personel Giderleri</b> ekonomik kodunda 73.756.000 TL başlangıç ödeneği öngörülmüş, yıl içinde Finansman Fazlasından 628.060 TL, Gelir Fazlasından 662.345 TL ödenek eklenip, Kurum içi Aktarma ile 8.622 TL ödenek düşülerek toplam ödenek 75.037.783 TL'ye ulaşmıştır. Aralık 2011 sonu itibariyle harcama 73.079.564 TL olarak gerçekleşmiştir.
1.1	<b>Personel Giderleri (Memurlar)</b> ekonomik kodunda 70.577.000 TL başlangıç ödeneği öngörülmüş, yıl içinde Finansman Fazlasından 487.060 TL, Gelir Fazlasından 662.345 TL, Kurumiçi Aktarma ile 152.674 TL ödenek eklenerek toplam ödenek 71.879.079 TL'ye ulaşmıştır. Aralık 2011 sonu itibariyle harcama 70.466.787 TL olarak gerçekleşmiştir.
1.2	<b>Personel Giderleri (Sözleşmeli Personel)</b> ekonomik kodunda 2.390.000 TL başlangıç ödeneği öngörülmüş, yıl içinde Finansman Fazlasından 50.000 TL eklenip, Kurum içi Aktarma ile 118.296 TL düşülerek toplam ödenek 2.321.704 TL olarak gerçekleşmiştir. Aralık 2011 sonu itibariyle harcama 1.921.803 TL olarak gerçekleşmiştir.
1.3	<b>Personel Giderleri (İşçiler)</b> ekonomik kodunda 124.000 TL başlangıç ödeneği öngörülmüş, yılı içinde Finansman Fazlasından 31.000 TL ödenek eklenmiş, Kurumiçi Aktarma ile 6.000 TL düşülerek toplam ödenek 161.000 TL olarak gerçekleşmiştir. Aralık 2011 sonu itibariyle harcama 159.373 TL olarak gerçekleşmiştir.
1.4	<b>Personel Giderleri (Geçici Personel)</b> ekonomik kodunda 635.000 TL başlangıç ödeneği öngörülmüş, yılı içinde Finansman Fazlasından 60.000 TL ödenek eklenmiş, Kurumiçi Aktarma ile 19.000 TL düşülerek toplam ödenek 676.000 TL olarak gerçekleşmiştir. Aralık 2011 sonu itibariyle harcama 531.600 TL olarak gerçekleşmiştir.
1.5	<b>Personel Giderleri (Diğer Personel)</b> ekonomik kodunda 30.000 TL başlangıç ödeneği öngörülmüş, Kurumiçi Aktarma ile 30.000 TL düşülerek Aralık 2011 sonu itibariyle harcama gerçekleşmemiştir.
2	<b>Sosyal Güvenlik Kurumlarına Devlet Primi Giderleri</b> ekonomik kodunda 13.194.000 TL başlangıç ödeneği öngörülmüş, yıl içinde Finansman Fazlasından 132.600 TL, Gelir Fazlasından 6.933 TL ve Kurumiçi Aktarma ile 257.681 TL eklenerek toplam ödenek 13.591.214 TL'ye ulaşmıştır. Aralık 2011 sonu itibariyle harcama 13.325.680 TL olarak gerçekleşmiştir.
2.1	<b>Sosyal Güvenlik Kurumlarına Devlet Primi Giderleri (Memurlar)</b> ekonomik kodunda 12.603.000 TL başlangıç ödeneği öngörülmüş, yıl içinde Finansman Fazlasından 60.600 TL, Gelir Fazlasından 1.500 TL ve Kurumiçi Aktarma ile 284.316 TL eklenerek toplam ödenek 12.949.416 TL'ye ulaşmıştır. Aralık 2011 sonu itibariyle harcama 12.845.242 TL olarak gerçekleşmiştir.
2.2	<b>Sosyal Güvenlik Kurumlarına Devlet Primi Giderleri (Sözleşmeli Personel)</b> ekonomik kodunda 439.000 TL başlangıç ödeneği öngörülmüş, yıl içinde Finansman Fazlasından 29.000 TL ödenek eklenip, Kurumiçi Aktarma ile 22.921 TL düşülerek toplam ödenek 445.079 TL'ye ulaşmıştır. Aralık 2011 sonu itibariyle harcama 331.926 TL olarak gerçekleşmiştir.
2.3	<b>Sosyal Güvenlik Kurumlarına Devlet Primi Giderleri (İşçiler)</b> ekonomik kodunda 28.000 TL başlangıç ödeneği öngörülmüş ve Kurumiçi Aktarma ile 904 TL düşülerek toplam ödenek 27.096 TL'ye ulaşmıştır. Aralık 2011 sonu itibariyle harcama 25.888 TL olarak gerçekleşmiştir.



2.4	<b>Sosyal Güvenlik Kurumlarına Devlet Primi Giderleri (Geçici Personel)</b> ekonomik kodunda 124.000 TL başlangıç ödeneği öngörülmüş, yıl içinde Finansman Fazlasından 43.000 TL, Gelir Fazlasından 5.433 TL ödenek eklenmiş ve Kurumiçi Aktarma ile 2.810 TL düşülerek toplam ödenek 169.623 TL olarak gerçekleşmiştir. Aralık 2011 sonu itibariyle harcama 122.625 TL olarak gerçekleşmiştir.
3	<b>Mal ve Hizmet Alım Giderleri</b> ekonomik kodunda 16.213.000 TL başlangıç ödeneği öngörülmüş, yılı içinde Finansman Fazlasından 7.440.939 TL, Gelir fazlasından 1.327.256 TL, Şartlı bağış ile 212.598 TL, Maliye Bakanlığı Yedek Ödenek Tertibinden 860.000 TL ödenek eklenmiş ve Kurumiçi Aktarma ile 1.103.059 TL düşülerek toplam ödenek 24.950.734 TL'ye ulaşmıştır. Aralık 2011 sonu itibariyle harcama 20.125.155 TL olarak gerçekleşmiştir.
3.2	<b>Mal ve Hizmet Alım Giderleri (Tüketime Yönelik Mal ve Malzeme Alımları)</b> ekonomik kodunda 9.592.200 TL başlangıç ödeneği öngörülmüş, yılı içinde Finansman Fazlasından 1.235.205 TL, Gelir Fazlasından 863.992 TL, Maliye Bakanlığı Yedek Ödenek Tertibinden 860.000 TL eklenmiş ve Kurumiçi Aktarma ile 422.555 TL düşülerek toplam ödenek 12.128.842 TL olarak gerçekleşmiştir. Aralık 2011 sonu itibariyle harcama 7.844.481 TL olarak gerçekleşmiştir.
3.3	<b>Mal ve Hizmet Alım Giderleri (Yolluklar)</b> ekonomik kodunda 482.6000 TL başlangıç ödeneği öngörülmüş, yılı içinde Finansman Fazlasından 179.640 TL, Gelir Fazlasından 100 TL, Şartlı Bağış ile 207.142 TL eklenmiş ve Kurumiçi Aktarma ile 21.070 TL düşülerek toplam ödenek 848.412 TL olarak gerçekleşmiştir. Aralık 2011 sonu itibariyle harcama 792.029 TL olarak gerçekleşmiştir.
3.4	<b>Mal ve Hizmet Alım Giderleri (Görev Giderleri)</b> ekonomik kodunda 17.000 TL başlangıç ödeneği öngörülmüş, yılı içinde Finansman Fazlasından 19.500 TL ve Kurumiçi Aktarma ile 400 TL düşülerek eklenerek toplam ödenek 36.100 TL'ye ulaşmıştır. Aralık 2011 sonu itibariyle harcama 32.220 TL olarak gerçekleşmiştir.
3.5	<b>Mal ve Hizmet Alım Giderleri (Hizmet Alımları)</b> ekonomik kodunda 4.431.700 TL başlangıç ödeneği öngörülmüş, yıl içinde Finansman Fazlasından 3.153.007 TL, Şartlı Bağış ile 5.456 TL eklenmiş ve Kurum içi Aktarma ile 266.085 TL düşülerek toplam ödenek 7.389.738 TL olarak gerçekleşmiştir. Aralık 2011 sonu itibariyle harcama 7.276.205 TL olarak gerçekleşmiştir.
3.6	<b>Mal ve Hizmet Alım Giderleri (Temsil-Tanıtma Giderleri)</b> ekonomik kodunda 3.000 TL başlangıç ödeneği öngörülmüş, Aralık 2011 sonu itibariyle harcama 2.955 TL olarak gerçekleşmiştir.
3.7	<b>Mal ve Hizmet Alım Giderleri (Menkul Mal Alım Bakım ve Onarım Giderleri)</b> ekonomik kodunda 1.153.500 TL başlangıç ödeneği öngörülmüş, yılı içinde Finansman Fazlasından 1.011.590 TL, Gelir Fazlasından 222.540 TL ödenek eklenmiş ve Kurumiçi Aktarma ile 338.849 TL düşülerek toplam ödenek 2.048.781 TL olarak gerçekleşmiştir. Aralık 2011 sonu itibariyle harcama 1.796.802 TL olarak gerçekleşmiştir.
3.8	<b>Mal ve Hizmet Alım Giderleri (Gayrimenkul Mal Bakım ve Onarım Giderleri)</b> ekonomik kodunda 392.000 TL başlangıç ödeneği öngörülmüş, yılı içinde Finansman Fazlasından 1.761.997 TL, Gelir Fazlasından 174.964 TL ödenek eklenmiş ve Kurumiçi Aktarma ile 54.100 TL düşülerek toplam ödenek 2.274.861 TL olarak gerçekleşmiştir. Aralık 2011 sonu itibariyle harcama 2.171.882 TL olarak gerçekleşmiştir.
3.9	<b>Mal ve Hizmet Alım Giderleri (Tedavi Giderleri)</b> ekonomik kodunda 141.000 başlangıç ödeneği öngörülmüş, yıl içinde Finansman Fazlasından 80.000 TL ödenek eklenmiş ve toplam ödenek 221.000 TL olarak gerçekleşmiştir. Aralık 2011 sonu itibariyle harcama 208.579 TL olarak gerçekleşmiştir.
5	<b>Cari Transferler</b> ekonomik kodunda 5.648.000 TL başlangıç ödeneği öngörülmüş, yılı içinde Maliye Bakanlığı Yedek Ödenek Tertibinden 14.711.000 TL, Kurumiçi Aktarma ile 854.000 TL

	ödenek eklenerek toplam ödenek 21.213.000 TL'ye ulaşmıştır. Aralık 2011 sonu itibariyle harcama 21.021.073 TL olarak gerçekleşmiştir.
5.1	<b>Cari Transferler (Görev Zararları)</b> ekonomik kodunda 4.763.000 TL başlangıç ödeneği öngörülmüş, yılı içinde Maliye Bakanlığı Yedek Ödenek Tertibinden 6.166.000 TL ödenek eklenerek toplam ödenek 10.929.000 TL'ye ulaşmıştır. Aralık 2011 sonu itibariyle harcama 10.928.213 TL olarak gerçekleşmiştir.
5.2	<b>Cari Transferler (Hazine Yardımları)</b> ekonomik kodunda başlangıç ödeneği öngörülmemiş olup, yıl içinde Maliye Bakanlığı Yedek Ödenek Tertibinden 8.545.000 TL ödenek eklenmiştir. Aralık 2011 sonu itibarıyla harcama 8.545.000 TL olarak gerçekleşmiştir.
5.3	<b>Cari Transferler (Kar Amacı Gütmeyen Kuruluşlara Yapılan Transferler)</b> ekonomik kodunda 688.000 TL başlangıç ödeneği öngörülmüş, yıl içinde Kurumiçi Aktarma ile 854.000 TL ödenek eklenerek toplam ödenek 1.542.000 TL'ye ulaşmıştır. Aralık 2011 sonu itibariyle harcama 1.542.000 TL olarak gerçekleşmiştir.
5.4	<b>Cari Transferler (Hane Halkına Yapılan Transferler)</b> ekonomik kodunda 191.000 TL başlangıç ödeneği öngörülmüş, Aralık 2011 sonu itibariyle harcama gerçekleşmemiştir.
5.6	<b>Cari Transferler (Yurt Dışına Yapılan Transferler)</b> ekonomik kodunda 6.000 TL başlangıç ödeneği öngörülmüş, Aralık 2011 sonu itibariyle harcama 5.860 TL olarak gerçekleşmiştir.
6	<b>Sermaye Giderleri</b> ekonomik kodunda 30.500.000 TL başlangıç ödeneği öngörülmüş, yıl içinde Finansman Fazlasından 14.341.420 TL, Gelir Fazlasından 11.369 TL eklenmiş ve 5.500.000 TL tutarında ödenek Kurumiçi Aktarma ile düşülerek Sermaye Transferleri tertibine aktarılmış olup, toplam ödenek 39.352.789 TL'ye olmuştur. Aralık 2011 sonu itibariyle harcama 33.755.509 TL olarak gerçekleşmiştir.
6.1	<b>Sermaye Giderleri (Mamul Mal Alımları)</b> ekonomik kodunda 8.554.000 TL başlangıç ödeneği öngörülmüş, yıl içinde Finansman Fazlasından 852.920 TL, Gelir Fazlasından 11.369 TL ödenek eklenmiş ve Kurumiçi Aktarma ile 5.500.000 TL düşülerek toplam ödenek 3.918.289 TL'ye olmuştur. Aralık 2011 sonu itibariyle harcama 3.787.464 TL olarak gerçekleşmiştir.
6.4	<b>Sermaye Giderleri (Gayrimenkul Alımları ve Kamulaştırılması)</b> ekonomik kodunda 2.000 TL başlangıç ödeneği öngörülmüş, Aralık 2011 sonu itibariyle harcama gerçekleşmemiştir.
6.5	<b>Sermaye Giderleri (Gayri Menkul Sermaye Üretim Giderleri)</b> ekonomik kodunda 21.680.000 TL başlangıç ödeneği öngörülmüş, yıl içinde Finansman Fazlasından 11.888 TL ödenek eklenerek toplam ödenek 33.568.000'ye olmuştur. Aralık 2011 sonu itibariyle harcama 28.747.021 TL olarak gerçekleşmiştir.
6.7	<b>Sermaye Giderleri (Gayri Menkul Büyük Onarım Giderleri)</b> ekonomik kodunda 264.000 TL başlangıç ödeneği öngörülmüş, yıl içinde Finansman Fazlasından 1.600.500 TL eklenerek toplam ödenek 1.864.500 TL'ye ulaşmıştır. Aralık 2011 sonu itibariyle 1.221.025 TL harcama gerçekleşmiştir.
7	<b>Sermaye Transferleri (Yurtiçi Sermaye Transferleri)</b> ekonomik kodunda başlangıç ödeneği öngörülmemiş yıl içinde Finansman Fazlasından 894.041 TL ve Kurumiçi Aktarma ile 5.500.000 TL eklenmiş olup, toplam ödenek 6.394.041 TL'ye ulaşmıştır. Aralık 2011 sonu itibarıyla 6.394.041 TL harcama gerçekleşmiştir.
7.1	<b>Sermaye Transferleri (Yurtiçi Sermaye Transferleri)</b> ekonomik kodunda başlangıç ödeneği öngörülmemiş yıl içinde Finansman Fazlasından 894.041 TL ve Kurumiçi Aktarma ile 5.500.000 TL eklenmiş olup, toplam ödenek 6.394.041 TL'ye ulaşmıştır. Aralık 2011 sonu itibarıyla 6.394.041 TL harcama gerçekleşmiştir.

## 1.2-Bütçe Gelirleri

EKONOMİK KOD		GELİR AÇIKLAMA	PLANLANAN GELİR	GERÇEKLEŞEN	Net Gerçekleşme Oranı %
3			<b>11.750.000,00</b>	<b>13.983.997,68</b>	<b>8,71</b>
	1		<b>11.521.000,00</b>	<b>13.323.205,05</b>	<b>8,30</b>
	1	01 Şartname, Basılı Evrak, Form Satış Gelirleri	17.000,00	49.930,00	0,03
	1	02 Kitap,Yayın vb. Satış Gelirleri	1.000,00	0,00	0,00
	2	29 Örgün ve Yaygın Öğretimden Elde Edilen Gelirler	5.660.000,00	6.493.997,19	4,04
	2	30 Sınav Kayıt ve Bunlara ilişkin diğer hizmet gelirleri	120.000,00	172.083,50	0,11
	2	31 İkinci Öğretimden Elde Edilen Gelirler	3.200.000,00	3.773.876,00	2,35
	2	32 Yaz Okulu Gelirleri	746.000,00	1.044.324,05	0,65
	2	38 Yurt Yatak Ücreti Gelirleri	98.000,00	70.472,50	0,04
	2	45 Uzaktan Öğretim Geliri	0,00	798.573,89	0,50
	2	53 Eğitim Hizmetlerine İlişkin Gelirler	69.000,00	69.250,00	0,04
	2	56 Sağlık Hizmetlerine İlişkin Gelirler	10.000,00	2.580,00	0,00
	2	99 Diğer hizmet gelirleri	1.600.000,00	848.117,92	0,53
	6		<b>229.000,00</b>	<b>660.792,63</b>	<b>0,41</b>
	1	01 Lojman Kira Gelirleri	10.000,00	13.294,80	0,01
	1	99 Diğer Taşınmaz Kira Gelirleri	219.000,00	647.497,83	0,40
4			<b>123.626.000,00</b>	<b>141.932.463,79</b>	<b>88,39</b>
	2		<b>123.626.000,00</b>	<b>141.732.880,00</b>	<b>88,26</b>
	1	01 Hazine yardımı	95.326.000,00	115.692.680,00	72,05
	2	01 Hazine yardımı	28.300.000,00	26.040.200,00	16,22
	4		<b>0,00</b>	<b>199.583,79</b>	<b>0,12</b>
	1	03 Kurumlardan Alınan Şartlı Bağış ve Yardımlar	0,00	199.583,79	0,12
5			<b>3.167.000,00</b>	<b>4.667.088,75</b>	<b>2,91</b>
	1		<b>257.000,00</b>	<b>657.525,30</b>	<b>0,41</b>
	9	01 Kişilerden Alacaklar Faizleri	6.000,00	8.114,03	0,01
	9	03 Mevduat Faizleri	250.000,00	649.396,27	0,40
	9	99 Diğer Faizler	1.000,00	15,00	0,00
	2		<b>2.790.000,00</b>	<b>3.679.144,63</b>	<b>2,29</b>
	6	16 Araştırma Projeleri Gelirleri Payı	2.790.000,00	3.679.144,63	2,29
	9	01 Çalışanlardan Tedavi Katılım Payı	0,00	0,00	0,00
	3		<b>1.000,00</b>	<b>0,00</b>	<b>0,00</b>
	2	99 Diğer İdari Para Cezaları	1.000,00	0,00	0,00
9			<b>119.000,00</b>	<b>330.418,82</b>	<b>0,21</b>
	1	01 İrat Kaydedilecek Nakdi Teminatlar	1.000,00	120,00	0,00
	1	03 İrat Kaydedilecek Teminat Mektupları	1.000,00	0,00	0,00
	1	05 Para Farkları	1.000,00	0,00	0,00
	1	06 Kişilerden Alacaklar	100.000,00	275.167,52	0,17
	1	99 Diğer	16.000,00	55.131,30	0,03
6			<b>3.000,00</b>	<b>0,00</b>	<b>0,00</b>
	1		<b>1.000,00</b>	<b>0,00</b>	<b>0,00</b>
	4	01 Arazi Satışı	1.000,00	0,00	0,00
	2		<b>2.000,00</b>	<b>0,00</b>	<b>0,00</b>
	1	01 Taşınır Satış Gelirleri	1.000,00	0,00	0,00
	2	01 Taşıtlı Satış Gelirleri	1.000,00	0,00	0,00
	2	99 Diğer Taşınır Satış Gelirleri	0,00	0,00	0,00
			<b>138.546.000,00</b>	<b>160.583.550,22</b>	<b>100,00</b>

### 1.2.1. Bütçe Gelirleri Tablosuna İlişkin Açıklamalar

2011 yılı Bütçe Kanunu ile öngörülen gelirlerimiz;

Hazine Yardımı	: 123.626.000 TL;
Öz Gelirler	: 14.920.000 TL;
<b>Toplam</b>	<b>: 138.546.000 TL;</b> dir.

Ayrıca, 765.000 TL Finansman gerçekleşeceği tahmin edilmiştir.

Aralık sonu itibariyle gelirlerimiz;

Hazine Yardımı	: 141.732.880,00 TL
Öz Gelirler	: 18.651.086,43 TL
Şartlı Bağış	: 199.583,79 TL
<b>Toplam</b>	<b>: 160.583.550,22 TL</b> olarak gerçekleşmiştir.

Ocak-Aralık döneminde finansman fazlasından 23.437.060 TL likit karşılığı, gelir fazlasından 2.007.903 TL ödenek kaydı yapılmıştır.

2011 yılı bütçesi B cetvelinde 14.920.000,00 TL gelir gerçekleşeceği öngörülmüş olup, Aralık 2011 sonu itibariyle 18.651.086,43 TL öz gelir gerçekleşmiştir. Aralık 2011 sonu itibariyle gerçekleşen öz gelir 2010 yılının aynı dönemine göre % 3,41 oranında düşmüştür.

### 1.2.2. Bütçe Gelirleri<sup>2</sup>

**Teşebbüs ve Mülkiyet Gelirleri (03)** I. düzey gelir kodunda 11.750.000.00 TL gelir elde edileceği öngörülmüş olup, Aralık 2011 sonu itibariyle 13.983.998 TL gelir gerçekleşmesi olmuştur.

**Mal ve Hizmet Satış Gelirleri (03-1)** II. düzey gelir kodunda 11.521.000 TL gelir elde edileceği öngörülmüş olup, Aralık 2011 sonu itibariyle 13.323.205 TL gelir gerçekleşmesi olmuştur.

**Kira Gelirleri (03-6)** II. düzey gelir kodunda 229.000 TL, gelir elde edileceği öngörülmüş olup, Aralık 2011 sonu itibariyle 660.793 TL gelir gerçekleşmesi olmuştur.

**Alınan Bağışlar ve Yardımlar ve Özel Gelirler (04)** I. düzey gelir kodunda 123.626.000 TL gelir elde edileceği öngörülmüş olup, Aralık 2011 sonu itibariyle 141.932.464 TL gelir gerçekleşmesi olmuştur.

<sup>2</sup> Ret ve İadeler de dahil olmak üzere net tahsilat.

**Merkezi Yönetim Bütçesine Dahil İdarelerden Alınan Bağışlar ve Yardımlar (04-2)** II. düzey gelir kodunda 123.626.000 TL gelir elde edileceği öngörülmüş olup, Aralık sonu itibariyle 141.732.880 TL gelir gerçekleşmesi olmuştur.

**Kurumlardan ve Kişilerden Alınan Yardım ve Bağışlar (04-4)** II. düzey gelir kodunda başlangıç ödeneği öngörülmemiş olup, Aralık 2011 sonu itibariyle 199.584 TL gelir gerçekleşmesi olmuştur.

**Diğer Gelirler (05)** I. düzey gelir kodunda 3.167.000 TL gelir elde edileceği öngörülmüş olup, Aralık 2011 sonu itibariyle 4.667.089 TL gelir gerçekleşmesi olmuştur.

**Faiz Gelirleri (05-1)** II. düzey gelir kodunda 257.000 TL gelir elde edileceği öngörülmüş olup, Aralık 2011 sonu itibariyle 657.525 TL gelir gerçekleşmesi olmuştur.

**Kişi ve Kurumlardan Alınan Paylar (05-2)** II. düzey gelir kodunda 2.790.000 TL gelir elde edileceği öngörülmüş olup, Aralık 2011 sonu itibariyle 3.679.145 TL gelir gerçekleşmesi olmuştur.

**Para Cezaları (05-3)** II. düzey gelir kodunda 1.000 TL gelir elde edileceği öngörülmüş olup, Aralık 2011 sonu itibariyle gelir gerçekleşmesi olmamıştır.

**Diğer Teşebbüs Gelirleri (05-9)** II. düzey gelir kodunda 119.000 TL gelir elde edileceği öngörülmüş olup, Aralık 2011 sonu itibariyle 330.419 TL gelir gerçekleşmesi olmuştur.

**Sermaye Gelirleri (06)** I. düzey gelir kodunda 3.000 TL gelir elde edileceği öngörülmüş olup, Aralık 2011 sonu itibariyle gelir gerçekleşmesi olmamıştır.

**Taşınmaz Satış Gelirleri (06-1)** II. düzey gelir kodunda 1.000 TL gelir elde edileceği öngörülmüş olup, Aralık 2011 sonu itibariyle gelir gerçekleşmesi olmamıştır.

**Taşınır Satış Gelirleri (06-2)** II. düzey gelir kodunda 2.000 TL gelir elde edileceği öngörülmüş olup, Aralık 2011 sonu itibariyle gelir gerçekleşmesi olmamıştır.

## **BÜTÇE GELİRLERDEN RED VE İADELER**

**Ret ve İadeler (09)** : 153.908,40 TL red ve iade gerçekleşmiştir.

**Teşebbüs ve Mülkiyet Gelirleri** : 147.439,87 TL red ve iade gerçekleşmiştir.

**Diğer Gelirler** : 6.468,53 TL red ve iade gerçekleşmiştir.

### 1.3-Finansman

Üniversitemiz Strateji Geliştirme Daire Başkanlığınca hazırlanan 31.12.2010 tarihli bilançoya göre, finansman devri emanet karakterli hesaplar hariç 25.362.219,87 TL olarak gerçekleşmiş olup, devreden finansmanın 765.000 TL'si yılı bütçesi ile ilişkilendirildiğinden, devreden finansman fazlası 24.597.219,87 TL olarak gerçekleşmiştir. Maliye Bakanlığınca yayımlanan 7 Sıra no'lu Tebliğde "Hazine yardımı alan Özel Bütçeli İdareler, önceki yıla mahsuben gönderilen hazine yardımı tutarları içinde likit karşılığı ödenek kayıt işlemi yapabilecektir." denilmiştir. Üniversitemize önceki yıla mahsuben gönderilen Hazine Yardımı 6.493.300,00 TL olarak gerçekleşmiştir.

Buna göre, 2011 yılında likit karşılığı ödenek kaydı yapılabilecek tutar 18.868.919,87 TL olarak gerçekleşmiştir.

### 2011 YILI İÇİNDE YAPILAN EKLEME VE AKTARMA İŞLEMLERİ İLE İLGİLİ BİLGİLER

EKLEME	İŞLEM ADEDİ	TUTARI
GELİR FAZLASI	7	2.007.903
LİKİT KARŞILIĞI	146	23.437.060
ŞARTLI BAĞIŞ	16	212.598

AKTARMA İŞLEMLERİ	İŞLEM ADEDİ	TUTARI
KURUMİÇİ AKTARMA	6	7.356.403
YEDEK ÖDENEKTEN AKTARMA	6	15.571.000

GELİR FAZLASI	TUTAR
01.1	662.345
02.1	1.500
02.4	5.433
03.2	863.992
03.3	100
03.5	65.660
03.7	222.540
03.8	174.964
06.1	11.369
<b>Toplam</b>	<b>2.007.903</b>

EK ÖDENEK	TUTAR
03.2	860.000
05.1	6.166.000
05.2	8.545.000
<b>Toplam</b>	<b>15.571.000</b>

ŞARTLI BAĞIŞ	TUTAR
03.3	207.142
03.5	5.456
<b>Toplam</b>	<b>212.598</b>

KURUM İÇİ AKTARMA	EKLENEN	DÜŞÜLEN
01.1	528.673	375.999
01.2	0	118.296
01.3	6.000	0
01.4	0	19.000
01.5	0	30.000
02.1	409.695	125.379
02.2	0	22.921
02.3	0	904
02.4	190	3.000
03.2	45.445	468.000
03.3	8.930	30.000
03.4	0	400
03.5	0	266.085
03.7	3.470	342.319
03.8	0	54.100
05.3	854.000	0
06.1	0	5.500.000
07.1	5.500.000	0
<b>Toplam</b>	<b>7.356.403</b>	<b>7.356.403</b>

LİKİT KARŞILIĞI	TUTAR
01.1	487.060
01.2	50.000
01.3	31.000
01.4	60.000
02.1	60.600
02.2	29.000
02.4	43.000
03.2	1.235.205
03.3	179.640
03.4	19.500
03.5	3.153.007
03.7	875.290
03.8	1.761.997
03.9	80.000
06.1	852.920
06.5	11.888.000
06.7	1.600.500
07.1	894.041
<b>Toplam</b>	<b>23.437.060</b>

**Ocak-Aralık döneminde;** finansman fazlasında likit karşılığı yapılan ödenek kayıtları aşağıda sunulmaktadır:

**Personel Giderleri:**

- 01.1 personel giderleri tertibine 487.060 TL likit karşılığı ödenek eklenmiştir.
- 01.2 personel giderleri tertibine 50.000 TL likit karşılığı ödenek eklenmiştir.
- 01.3 personel giderleri tertibine 31.000 TL likit karşılığı ödenek eklenmiştir.
- 01.4 personel giderleri tertibine 60.000 TL likit karşılığı ödenek eklenmiştir.

**Sosyal Güvenlik Kurumuna Devlet Primi Giderleri:**

- 02.1 bütçe tertibine 60.600 TL
- 02.2 bütçe tertibine 29.000 TL
- 02.4 bütçe tertibine 43.000 TL ödenek eklenmiştir.

**Mal ve Hizmet Alımları:** Finansman Fazlasından likit karşılığı olarak 03.2, 03.3, 03.4, 03.5, 03.7, 03.8 ve 03.9 bütçe ekonomik kodlarına toplam 7.440.939 TL ödenek eklenmiştir.

**Sermaye Giderleri:** Finansman Fazlasından 06.1, 06.5 ve 06.7 ekonomik kodlarına 14.341.420 TL ödenek kaydı yapılmıştır.

**Sermaye Transferleri:** Finansman Fazlasından 07.1 ekonomik koduna 894.041 TL ödenek kaydı yapılmıştır.

Ocak-Aralık dönemi likit karşılığı eklenen ödenek toplamı 23.437.060 TL dir.

## 2-Temel Mali Tablolara İlişkin Açıklamalar

### 2.1- Kurum Bilançosu

<b>Tablo 46. Kurum Bilançosu</b>			
<b>1-DÖNEN VARLIKLAR</b>	<b>29.799.595,38</b>	<b>3-KISA VADELİ YABANCI KAYNAKLAR</b>	<b>9.859.882,88</b>
<b>10 HAZIR DEĞERLER</b>	<b>21.586.772,50</b>	<b>32 FAALİYET BORÇLARI</b>	<b>1.141.938,32</b>
100 Kasa Hesabı	4.804,84	320 Bütçe Emanetleri Hesabı	1.141.938,32
102 Banka Hesabı	21.217.485,77	<b>33 EMANET YABANCI KAYNAKLAR</b>	<b>7.019.026,92</b>
104 Proje Özel Hesabı	364.181,89	330 Alınan Depozito ve Teminatlar Hes.	161.309,58
108 Diğer Hazır Değerler Hesabı	300,00	333 Emanetler Hesabı	6.857.717,34
<b>12 FAALİYET ALACAKLARI</b>	<b>4.025.830,64</b>	<b>36 ÖDENECEK DİĞER YÜKÜMLÜLÜKLER</b>	<b>1.698.917,64</b>
120 Gelirlerden Alacaklar Hesabı	3.957.420,00	360 Ödenecek Vergi ve Fonlar Hesabı	1.660.690,91
121 Gelirlerden Takipli Alacaklar Hesabı	68.410,64	361 Ödenecek Sosyal Güvenlik Primleri	38.139,08
<b>14 DİĞER ALACAKLAR</b>	<b>359.031,32</b>	362 Fonlar ve Diğer Kamu İdarl. Adına Yap. Tahs.	87,65
140 Kişilerden Alacaklar Hesabı	359.031,32		
<b>15 STOKLAR</b>	<b>650.606,52</b>	<b>5-ÖZ KAYNAKLAR</b>	<b>264.965.315,13</b>
150 İlk Madde ve Malzeme Hesabı	650.606,52	<b>50 NET DEĞER</b>	<b>166.841.593,43</b>
<b>16 ÖN ÖDEMELER</b>	<b>3.177.354,40</b>	500 Net Değer Hesabı	166.841.593,43
162 Bütçe Dışı Avans ve Krediler	3.177.354,40	<b>57 GEÇMİŞ YILLAR OLUMLU FAAL.SON.</b>	<b>82788635,51</b>
<b>2-DURAN VARLIKLAR</b>	<b>245.025.602,63</b>	570 Geç.Yıl.Olumlu Faal.Son.Hesabı	82.788.635,51
<b>24 MALİ DURAN VARLIKLAR</b>	<b>70.000,00</b>	<b>58 GEÇMİŞ YILLAR OLUMSUZ FAALİYET SON.(-)</b>	<b>4573573,74</b>
241 Mal ve Hiz. Üreten Kuruluş. Yat.Sermayeler	70.000,00	580 Geç. Yıl. Olumsuz Faaliyet Sonucu Hesabı (-)	4.573.573,74
<b>25 MADDİ DURAN VARLIKLAR</b>	<b>244.955.602,63</b>	<b>59 DÖNEM OLUMLU FAALİYET SONUÇLARI</b>	<b>19908659,93</b>
250 Arazi ve Arsalar Hesabı	716.123,66	590 Dönem Olumlu Faaliyet Sonucu Hesabı	19.908.659,93
251 Yer altı ve Yerüstü Düzenleri Hesabı	7.946.759,01		
252 Binalar Hesabı	124.837.807,06		
253 Tesis Makine ve Cihazlar Hesabı	40.114.036,39		
254 Taşıtlar Hesabı	1.552.516,26		
255 Demirbaşlar Hesabı	24.498.473,55		
257 Birikmiş Amortismanlar Hesabı(-)	65.791.264,22		
258 Yapılmakta Olan Yatırımlar Hesabı	111.081.150,92		
<b>26 MADDİ OLMAYAN DURAN VARLIKLAR</b>	<b>0,00</b>		
260 Haklar Hesabı	400.902,43		
268 Birikmiş Amortismanlar Hesabı (-)	400.902,43		
<b>29 DİĞER DURAN VARLIKLAR</b>	<b>0,00</b>		
294 Elden Çıkarılacak Stokl. ve Maddi Duran Varl. H.	281.202,56		
299 Birikmiş Amortismanlar Hesabı (-)	281.202,56		
<b>AKTİF TOPLAMI</b>	<b>274.825.198,01</b>	<b>PASİF TOPLAMI</b>	<b>274.825.198,01</b>
<b>Nazım Hesaplar</b>			
<b>9-NAZIM HESAPLAR</b>	<b>74.597.505,88</b>	<b>9-NAZIM HESAPLAR</b>	<b>74.597.505,88</b>
<b>91 NAKİT DIŞI TEM.VE KİŞ.AİT MEN.KİY.H.</b>	<b>9.568.247,08</b>	<b>91 NAKİT DIŞI TEM.VE KİŞ.AİT MEN.KİY.</b>	<b>9.568.247,08</b>
910 Teminat Mektupları	9.568.247,08	911 Teminat Mektupları Emanetleri	9.568.247,08
<b>92 TAAHHÜT HESAPLARI</b>	<b>64.278.006,46</b>	<b>92 TAAHHÜT HESAPLARI</b>	<b>64.278.006,46</b>
920 Gider Taahhütleri	64.278.006,46	921 Gider Taahhütleri Karşılığı	64.278.006,46
<b>94 ÖZEL TAHAKKUK HESAPLARI</b>	<b>751.252,34</b>	<b>94 ÖZEL TAHAKKUK HESAPLARI</b>	<b>751.252,34</b>
948 Başka Birimler Adına İzlenen Alacaklar	751.252,34	949 Başka Birimler Adına İzlenen Alacak Emanetleri	751.252,34



## 2.2- Faaliyet Sonuçları

<b>Tablo 47. Faaliyet Sonuçları Tablosu</b>					
<b>A - 630</b>	<b>GİDERLER HESABI</b>	<b>148.276.669,71</b>	<b>B - 600</b>	<b>GELİRLER HESABI</b>	<b>168.185.329,64</b>
630-01	Personel Giderleri	73.099.046,64	600-03	Teşebbüs ve Mülkiyet Gelirleri	14.131.437,55
630-01-01	Memurlar	70.486.270,37	600-03-01	Mal ve Hizmet Satış Gelirleri	13.467.772,12
630-01-02	Sözleşmeli Personel	1.921.803,23	600-03-06	Kira Gelirleri	663.665,43
630-01-03	İşçiler	159.372,57	<b>600-04</b>	<b>Bağış ve Yardımlar</b>	<b>141.417.202,96</b>
630-01-04	Geçici Personel	531.600,47	600-04-01	Yurtdışından Alınan Bağış ve Yardımlar	1.222.654,02
<b>630-02</b>	<b>Sosyal Güvenlik Kuruml. Devlet Primi Giderleri</b>	<b>13.325.679,91</b>	600-04-02	Merk.Yön. Kaps.daki İdr. Alın.Bağ.Yrd.	139.197.000,00
630-02-01	Memurlar	12.845.241,74	600-04-04	Kurumlar. ve Kişiler.Alınan Bağış ve Yard.	997.548,94
630-02-02	Sözleşmeli Personel	331.925,95	<b>600-05</b>	<b>Diğer Gelirler</b>	<b>12.598.323,86</b>
630-02-03	İşçiler	25.887,68	600-05-01	Faiz Gelirleri	657.461,18
630-02-04	Geçici Personel	122.624,54	600-05-02	Kişi ve Kurumlardan Alınan Paylar	3.679.144,63
<b>630-03</b>	<b>Mal ve Hizmet Alım Giderleri</b>	<b>16.520.696,21</b>	600-05-09	Diğer Çeşitli Gelirler	8.261.718,05
630-03-02	Tüketime Yönelik Mal ve Malzeme Alımları	4.659.462,52	<b>600-11</b>	<b>Değer ve Miktar Değişimleri Gelirleri</b>	<b>38.365,27</b>
630-03-03	Yolluklar	1.544.775,62	600-11-99	Diğer Değer ve Miktar Değişimleri Gelirleri	38.365,27
630-03-04	Görev Giderleri	32.219,66			
630-03-05	Hizmet Alımları	7.294.404,68			
630-03-07	Menkul Mal,G.Maddi Hak Alım,Bak.Onr.Gid	644.226,57			
630-03-08	Gayrimenkul Mal Bakım ve Onarım Giderleri	2.137.027,89			
630-03-09	Diğer Mal ve Hizmet Giderleri	208.579,27			
<b>630-05</b>	<b>Cari Transferler</b>	<b>21.021.073,34</b>			
630-05-01	Görev Zararları	10.928.213,22			
630-05-02	Hazine Yardımları	8.545.000,00			
630-05-03	Diğer Transferler	1.542.000,00			
630-05-06	Yurtdışına Yapılan Transferler	5.860,12			
<b>630-07</b>	<b>Sermaye Transferleri</b>	<b>6.394.041,00</b>			
630-07-01	Yurtiçi Sermaye Transferleri	6.394.041,00			
<b>630-11</b>	<b>Değer ve Miktar Değişimi Giderleri</b>	<b>263.740,39</b>			
630-11-08	Kur Değişikliği Dışındaki Değer Değişimleri	248.487,07			
630-11-99	Diğer Değer ve Miktar Değişimleri	15.253,32			
<b>630-12</b>	<b>Gelirlerin Red ve İadesinden Kay.Gid.</b>	<b>153.908,40</b>			
630-12-03	Teşebbüs ve Mülkiyet Gelirlerinden	147.439,87			
630-12-05	Diğer Gelirler	6.468,53			
<b>630-13</b>	<b>Amortisman Giderleri</b>	<b>12.955.652,04</b>			
630-13-01	Maddi Duran Varlıklar Amortisman Giderleri	12.942.654,24			
630-13-02	Maddi Olmayan Duran Varlıklar Amortisman Gid.	12.997,80			
<b>630-14</b>	<b>İlk Madde ve Malzeme Giderleri</b>	<b>3.603.607,22</b>			
630-14-01	İlk Madde ve Malzeme Alım Giderleri	551.682,74			
630-14-02	Beslenme ve Gıda Amaçlı Tüketim Giderleri	2.742,41			
630-14-03	Tıbbi ve Laboratuvar Sarf Malzemeleri	171.756,42			
630-14-04	Yakıtlar, Yakıt Katkıları ve Katkı Yağlar	682.112,45			
630-14-05	Temizleme Ekipmanları	199.771,95			
630-14-06	Giyecek, Mefruşat ve Tuhafiye Malzemeleri	128.017,62			
630-14-07	Yiyecek	454.578,53			
630-14-08	İçecek	5.315,24			
630-14-09	Canlı Hayvanlar	1.755,50			
630-14-10	Zirai Maddeler	82.059,08			
630-14-11	Yem	7.776,00			
630-14-12	Bakım Onarım ve Üretim Giderleri	638.997,75			
630-14-13	Yedek Parçalar	483.410,38			
630-14-15	Değişim, Satış ve Bağış Amaçlı Yayınlar	34.634,65			
630-14-16	Spor Malzemeleri Grubu	31.912,04			
630-14-17	Basıncılı Ekipmanlar	67.294,22			
630-14-99	Diğer Tüketim Amaçlı Malzemeler	59.790,24			
<b>630-20</b>	<b>Silinen Alacaklardan Kaynaklanan Giderler</b>	<b>375,38</b>			
630-20-2	Kişilerden Alacaklardan Silinenler	375,38			
<b>630-30</b>	<b>Proje Kapsamında Yapılan Cari Giderler</b>	<b>890.892,92</b>			
630-30-6	Diğer Sermaye Giderleri	890.892,92			
<b>630-99</b>	<b>Diğer Giderler</b>	<b>47.956,26</b>			
630-99-99	Yukarıda Tanımlanmayan Diğer Giderler	47.956,26			
			<b>C- DÖNEM OLUMLU FAALİYET SONUCU</b>		<b>19.908.659,93</b>

## 2.3- Bütçe Uygulama Sonuçları

**Tablo 48. Bütçe Uygulama Sonuçları Tablosu**

<b>A- 830</b>	<b>BÜTÇE GİDERLERİ HESABI</b>	<b>167.701.021,65</b>	<b>B- 800</b>	<b>BÜTÇE GELİRLERİ HESABI</b>	<b>160.737.458,62</b>
<b>830-01</b>	<b>Personel Giderleri</b>	<b>73.079.563,60</b>	<b>800-03</b>	<b>Teşebbüs ve Mülkiyet Gelirleri</b>	<b>14.131.437,55</b>
830-01-01	Memurlar	70.466.787,33	800-03-01	Mal ve Hizmet Satış Gelirleri	13.467.772,12
830-01-02	Sözleşmeli Personel	1.921.803,23	800-03-06	Kira Gelirleri	663.665,43
830-01-03	İşçiler	159.372,57	<b>800-04</b>	<b>Alınan Bağış ve Yardımlar</b>	<b>141.932.463,79</b>
830-01-04	Geçici Personel	531.600,47	800-04-02	Merk.Yön. Kaps. İdarel. Alın.Bağ.Yrd.	141.732.880,00
<b>830-02</b>	<b>Sosyal Güv. Kuruml. Dev.Primi Giderleri</b>	<b>13.325.679,91</b>	800-04-04	Kurumlardan ve Kişilerden Alınan Bağış ve Yardımlar	199583,79
830-02-01	Memurlar	12.845.241,74	<b>800-05</b>	<b>Diğer Gelirler</b>	<b>4.673.557,28</b>
830-02-02	Sözleşmeli Personel	331.925,95	800-05-01	Faiz Gelirleri	657.525,30
830-02-03	İşçiler	25.887,68	800-05-02	Kişi ve Kurumlardan Alınan Paylar	3.679.144,63
830-02-04	Geçici Personel	122.624,54	800-05-09	Diğer Çeşitli Gelirler	336.887,35
<b>830-03</b>	<b>Mal ve Hizmet Alım Giderleri</b>	<b>20.125.154,68</b>	<b>C- 810</b>	<b>BÜTÇE GELİRLERİNDEN RED VE İADELER</b>	<b>153.908,40</b>
830-03-02	Tüketime Yönelik Mal ve Malzeme Alımları	7.844.480,73	<b>810-03</b>	<b>Teşebbüs ve Mülkiyet Gelirleri</b>	<b>147.439,87</b>
830-03-03	Yolluklar	792.029,49	810-03-01	Mal ve Hizmet Satış Gelirleri	144.567,07
830-03-04	Görev Giderleri	32.219,66	810-03-06	Kira Gelirleri	2.872,80
830-03-05	Hizmet Alımları	7.276.205,33	<b>810-05</b>	<b>Diğer Gelirler</b>	<b>6.468,53</b>
830-03-06	Temsil ve Tanıtma Giderleri	2.955,44	810-05-09	Diğer Çeşitli Gelirler	6.468,53
830-03-07	Menkul Mal,G.Maddi Hak Alım,Bak.Onr.Gid	1.796.802,27	<b>D- Net Gelir Toplam (B-C)</b>	<b>160.583.550,22</b>	
830-03-08	Gayrimenkul Mal Bakım ve Onarım Giderleri	2.171.882,49	<b>E- GELİR-GİDER FARKI (D-A)</b>	<b>-7.117.471,43</b>	
830-03-09	Tedavi ve Cenaze Giderleri	208.579,27			
<b>830-05</b>	<b>Cari Transferler</b>	<b>21.021.073,34</b>			
830-05-01	Görev Zararları	10.928.213,22			
830-05-02	Hazine Yardımları	8.545.000,00			
830-05-03	Kar Amacı Gütmeyen Kuruluşlara Yardımlar	1.542.000,00			
830-05-06	Yurt Dışına Yapılan Transferler	5.860,12			
<b>830-06</b>	<b>Sermaye Giderleri</b>	<b>33.755.509,12</b>			
830-06-01	Mamul Mal Alımları	3.787.464,02			
830-06-05	Gayrimenkul Sermaye Üretim Giderleri	28.747.020,53			
830-06-07	Gayrimenkul Büyük Onarım Giderleri	1.221.024,57			
<b>830-07</b>	<b>SERMAYE TRANSFERLERİ</b>	<b>6.394.041,00</b>			
830-07-01	Yurtiçi Sermaye Transferleri	6.394.041,00			

### 3- Mali Denetim Sonuçları

#### 3.1- Dış Denetim Sonuçları

2011 yılında dış denetim gerçekleşmemiş olup, 2010 ile 2011 yılları Üniversitemiz İdare Hesabı denetime hazır halde muhafaza edilmektedir.

#### 3.2- İç Denetim Sonuçları

Tablo 49. 2011 Yılında Gerçekleştirilen İç Denetim Faaliyetleri				
Denetim Alanları	Denetlenen Birim	İç Denetim Rapor Tarih ve Numarası	Denetim Türü	Denetimi Yapan İç Denetçiler
Personel Maaş Giderleri ve Ek Çalışma Karşılıkları Gerçekleştirme ve Ödeme Süreci	Personel Daire Başkanlığı	20/05/2011-2011/1	Sistem ve Uygunluk Denetimi	Osman ÖZADAM Özay FINDIK
	Tıp Fakültesi Dekanlığı	22/06/2011-2011/2	Sistem ve Uygunluk Denetimi	Osman ÖZADAM Özay FINDIK
	Eğitim Fakültesi Dekanlığı	31/10/2011-2011/3	Sistem ve Uygunluk Denetimi	Osman ÖZADAM Özay FINDIK
	Fen Edebiyat Fakültesi Dekanlığı	13/01/2012-2011/4	Sistem ve Uygunluk Denetimi	Osman ÖZADAM Özay FINDIK

2011 yılında risk düzeyi yüksek olan Personel Dairesi Başkanlığı, Tıp Fakültesi Dekanlığı, Eğitim Fakültesi Dekanlığı ve Fen Edebiyat Fakültesi Dekanlığının maaş ve ek çalışma karşılıklarının gerçekleştirilmesi ve ödenmesi süreci denetim programına alınmıştır.

Kamu İç Denetim Sertifikalı 2 iç denetçi tarafından; Personel Dairesi Başkanlığı, Tıp Fakültesi Dekanlığı, Eğitim Fakültesi Dekanlığı ve Fen Edebiyat Fakültesi Dekanlığının maaş ve ek çalışma karşılıklarının gerçekleştirilmesi ve ödenmesi sürecinin sistem ve uygunluk denetimi 01.03.2011-29.12.2011 tarihleri arasında gerçekleştirilmiştir.

Personel Daire Başkanlığının maaş ve ek çalışma karşılıklarının gerçekleştirilmesi ve ödenmesi sürecinin sistem ve uygunluk denetimi 01.03.2011-29.04.2011 tarihleri arasında gerçekleştirilmiştir. Söz konusu denetim sonucunda düzenlenen 2011/1 sayılı İç Denetim Raporu ile İç Denetim Rapor Özeti, 20.05.2011 tarih ve 17 sayılı yazı ekinde Rektörlük Makamına sunulmuştur.

Tıp Fakültesi Dekanlığının maaş ve ek çalışma karşılıklarının gerçekleştirilmesi ve ödenmesi sürecinin sistem ve uygunluk denetimi 09.05.2011-29.04.2011 tarihleri arasında gerçekleştirilmiştir. Söz konusu denetim sonucunda düzenlenen 2011/2 sayılı İç Denetim Raporu ile İç Denetim Rapor Özeti, 24.06.2011 tarih ve 23 sayılı yazı ekinde Rektörlük Makamına sunulmuştur.

Eđitim Fakltesi Dekanlıđının maaş ve ek alıřma karřılıklarının gerekleřtirilmesi ve denmesi surecinin sistem ve uygunluk denetimi 05.09.2011-18.10.2011 tarihleri arasında gerekleřtirilmiřtir. Sz konusu denetim sonucunda dzenlenen 2011/3 sayılı İ Denetim Raporu ile İ Denetim Rapor zeti, 31.10.2011 tarih ve 34 sayılı yazı ekinde Rektrlk Makamına sunulmuřtur.

Fen Edebiyat Fakltesi Dekanlıđının maaş ve ek alıřma karřılıklarının gerekleřtirilmesi ve denmesi srecinin sistem ve uygunluk denetimi 24.10.2011-29.12.2011 tarihleri arasında gerekleřtirilmiřtir. Sz konusu denetim sonucunda dzenlenen 2011/4 sayılı İ Denetim Raporu ile İ Denetim Rapor zeti, 13.01.2012 tarih ve 02 sayılı yazı ekinde Rektrlk Makamına sunulmuřtur.

## B- Performans Bilgileri

### 1- Faaliyet ve Proje Bilgileri

#### 1.1.Faaliyet Bilgileri

Tablo 50. Ulusal ve Uluslararası Etkinlik Sayısı (Üniversitemiz Tarafından Düzenlenen)						
FAALİYET TÜRÜ	Fakülteler	Enstitüler	Yüksekokullar	Meslek Y.Okulları	Diğer Birimler	TOPLAM
Sempozyum ve Kongre	85	0	6	0	0	91
Konferans	114	0	14	12	1	141
Panel	10	0	2	2	1	15
Eğitim Semineri	43	5	7	7	5	67
Diğer Seminerler	59	0	8	0	0	67
Açık Oturum	6	0	0	0	0	6
Söyleşi	4	0	0	0	0	4
Tiyatro	3	0	3	2	0	8
Konser	1	0	1	0	0	2
Sergi	53	0	10	1	0	64
Turnuva	8	0	1	0	0	9
Teknik Gezi	54	0	3	21	0	78
Kurultay	6	0	0	0	0	6
Çalıştay	4	0	0	0	0	4
Toplam	450	5	55	45	7	562

Tablo 51. Ulusal ve Uluslararası Etkinlik Sayısı (Üniversitemizin Düzenledikleri Hariç)						
FAALİYET TÜRÜ	Fakülte	Enstitü	Yüksekokul	Meslek Y.Okulu	İdari Birimler	TOPLAM
Sempozyum ve Kongre	701	98	37	6	0	842
Konferans	111	11	35	21	1	179
Panel	56	4	32	0	4	96
Eğitim Semineri	75	27	54	29	13	198
Diğer Seminerler	47	0	6	1	0	54
Açık Oturum	6	0	0	0	0	6
Söyleşi	53	0	0	0	0	53
Tiyatro	1	0	40	0	0	41
Konser	0	0	25	0	0	25
Sergi	45	0	7	2	0	54
Turnuva	1	0	5	3	0	9
Teknik Gezi	38	0	4	22	0	64
Kurultay	6	1	0	0	0	7
Çalıştay	4	1	0	0	0	5
Toplam	1144	142	245	84	18	1633

## 1.2. Yayınlarla İlgili Faaliyet Bilgileri

Tablo 52. 2011 Yılında ISI (Web of Science) Tarafından Taranan Dergilerde Yer Alan Yayınlar			
	Makale	Diğer Yayınlar	Toplam
WOS'da İndekslenen	478	165	643
Toplam	478	165	643

Tablo 53. Yayın Sayılarının Dağılımı (Tüm Yayınlar)																		
Fakülte/ Enstitü/ Yüksekokul	Makale			Kitap Bölümü			Kitap			Tebliğ (Bildiri)			Dergi (*)			Diğerleri		
	Ulusal	U. Arası	Toplam	Ulusal	U. Arası	Toplam	Ulusal	U. Arası	Toplam	Ulusal	U. Arası	Toplam	Ulusal	U. Arası	Toplam	Ulusal	U. Arası	Toplam
Eczacılık Fakültesi	1	17	18	1	0	1	1	0	1	19	8	27	0	0	0	0	3	3
Eğitim Fakültesi	18	15	33	1	0	1	2	0	2	10	12	22	1	0	1	0	0	0
Fen-Edebiyat Fakültesi	36	67	103	5	0	5	7	3	10	36	43	79	0	0	0	0	0	0
Güzel Sanatlar Fakültesi	3	0	3	0	0	0	0	0	0	0	0	0	0	0	0	0	0	0
İktisadi ve İdari Bilimler Fakültesi	25	11	36	0	0	0	0	0	0	21	10	31	0	0	0	0	0	0
İletişim Fakültesi	3	0	3	3	0	3	0	0	0	3	8	11	0	0	0	0	0	0
Mimarlık Fakültesi	13	17	30	0	0	0	0	0	0	11	14	25	0	0	0	0	0	0
Su Ürünleri Fakültesi	2	10	12	0	1	1	0	0	0	8	6	14	0	0	0	2	0	2
Tarsus Teknik Eğitim Fakültesi	15	26	41	0	0	0	0	0	0	0	0	0	0	0	0	0	0	0
Mühendislik Fakültesi	5	44	49	1	9	10	0	4	4	53	32	85	2	0	2	12	0	12
Turizm Fakültesi	8	2	10	2	2	4	0	0	0	8	0	8	0	0	0	0	0	0
Tıp Fakültesi	111	252	363	47	19	66	9	1	10	331	98	429	0	0	0	26	1	27
Eğitim Bilimleri Enstitüsü	4	0	4	0	0	0	0	0	0	2	0	2	0	0	0	0	0	0
Fen Bilimleri Enstitüsü	1	12	13	0	0	0	0	0	0	6	3	9	0	0	0	0	0	0
Sağlık Bilimleri Enstitüsü	14	16	30	0	0	0	0	0	0	73	19	92	3	0	3	0	0	0
Sosyal Bilimler Enstitüsü	18	2	20	6	0	6	0	0	0	14	4	18	0	0	0	0	0	0
Beden Eğitimi ve Spor YO	0	0	0	0	0	0	0	0	0	2	5	7	0	0	0	0	0	0
Erdemli Uygulamalı Teknoloji ve Tasarımı YO	0	1	1	0	0	0	2	0	2	1	0	1	0	0	0	0	0	0
Sağlık YO	6	7	13	1	0	1	0	0	0	27	4	31	0	0	0	0	0	0
Mut MYO	0	2	2	0	0	0	0	0	0	1	1	2	0	0	0	0	0	0
Sağlık Hizmetleri MYO	0	4	4	0	0	0	0	0	0	7	0	7	0	0	0	1	0	1
Sosyal Bilimler MYO	8	0	8	2	0	2	2	0	2	2	0	2	0	0	0	0	0	0
Tarsus MYO	1	2	3	1	0	1	2	0	2	0	4	4	0	0	0	0	0	0
<b>Toplam</b>	<b>292</b>	<b>507</b>	<b>799</b>	<b>70</b>	<b>31</b>	<b>101</b>	<b>25</b>	<b>8</b>	<b>33</b>	<b>635</b>	<b>271</b>	<b>906</b>	<b>6</b>	<b>0</b>	<b>6</b>	<b>41</b>	<b>4</b>	<b>45</b>

(\*) Birim tarafından yayınlanan dergi.

Tablo 54. 2011 Yılı Yayınların İndekslemlere Göre Dağılımı						
Yayınların İndekslemlere Göre Dağılımı					Öğretim Elemanı (Tam Zamanlı)	Öğr. Elemanı Başına Düşen Yayın Sayısı
SCI	SSCI	AHCI	Brüt Toplam	Net Toplam		
315	26	7	348	341	0.66	0.24

### 1.3. Üniversiteler Arasında Yapılan İkili Anlaşmalar

#### 1.3.1. Erasmus Programı

Tablo 55. Üniversiteler Arasında Yapılan İkili Anlaşmalar (Erasmus) (1)					
S.No	Ülke Adı	Üniversite	Fakülte/Bölüm	Anlaşmanın Yapıldığı Yıl	Geçerlilik Süresi
1	Polonya	Jagiellonian University	Eczacılık Fakültesi	2004	2015
2	Belçika	Ghent University	Eczacılık Fakültesi	2007	2013
3	İtalya	Università Degli Studi Di Napoli FedericoII	Eczacılık Fakültesi	2008	2010*
4	İtalya	Spienza-University of Rome	Eczacılık Fakültesi	2008	2011*
5	Bulgaristan	Medical University of Sofia	Eczacılık Fakültesi	2008	2011*
6	Almanya	University of Hildesheim	İngilizce Öğretmenliği Bölümü	2004	2013
7	Danimarka	University College of Sealand	İngilizce Öğretmenliği Bölümü	2006	2013
8	Polonya	Państwowa Wyższa Szkoła Zawodowa w Koninie	İngilizce Öğretmenliği Bölümü	2010	2013
9	Slovakya	Constantine the Philosopher University	İngilizce Öğretmenliği Bölümü	2008	2013
10	Letonya	Baltic International Academy	İngilizce Öğretmenliği Bölümü	2007	2012*
11	Yunanistan	Technological Educational Institute	İngilizce Öğretmenliği Bölümü	2009	2013
12	Danimarka	Metropolitan University College	İngilizce Öğretmenliği Bölümü	2011	2013
13	Polonya	The Jan Kochanowski Univ. Of Humanities and Sciences in Kielce	İngilizce Öğretmenliği Bölümü	2011	2013
14	Finlandiya	North Karelia University of Applied Sciences	İngilizce Öğretmenliği Bölümü	2009	2013
15	Almanya	University of Hildesheim	İlköğretim Bölümü	2007	2013
16	Hollanda	Haagse Hogeschool	İlköğretim Bölümü	2004	2015
17	Hollanda	Hogeschool Rotterdam	İlköğretim Bölümü	2007	2010*
18	İspanya	Universidad de Alcala	İlköğretim Bölümü	2007	2013
19	Danimarka	University College of Sealand	İlköğretim Bölümü	2007	2013
20	Belçika	KATHO	İlköğretim Bölümü	2004	2013
21	Almanya	Universität Duisburg-Essen	İlköğretim Bölümü	2010	2014
22	Almanya	University of Hildesheim	Almanca Çeviri Bölümü	2004	2013
23	Almanya	University of Applied Sciences Cologne	Almanca Çeviri Bölümü	2005	2013
24	Yunanistan	Technological Educational Institute Of Epirus GR	Almanca Çeviri Bölümü	2009	2013
25	Almanya	University of Paderborn	Kimya Bölümü	2004	2013
26	Almanya	Catholic University of Eichstatt-Ingolstadt	Matematik Bölümü	2006	2013
27	Almanya	University of Paderborn	Matematik Bölümü	2005	2013
28	Almanya	Freie Universität Berlin	Biyoloji Bölümü	2004	2013
29	Almanya	Universität Würzburg	Biyoloji Bölümü	2007	2013
30	Almanya	Freie Universität Berlin	Türk Dili ve Edebiyatı Bölümü	2004	2013
31	Yunanistan	University of Crete	Tarih Bölümü	2005	2013
32	Polonya	Adam Mickiewicz University	Tarih Bölümü	2006	2013
33	Almanya	Universität Hannover	Tarih Bölümü	2004	2013
34	Almanya	Albert Ludwigs Universität Freiburg	Tarih Bölümü	2009	2011*
35	Almanya	Albert Ludwigs Universität Freiburg	Arkeoloji Bölümü	2004	2013
36	İtalya	Università Degli Studi Suor Orsola Benincasa	Arkeoloji Bölümü	2005	2012*
37	Almanya	Humboldt-Universität Zu Berlin	Arkeoloji Bölümü	2004	2013
38	Almanya	University of Würzburg	Arkeoloji Bölümü	2005	2014
39	Almanya	Ludwigs-Maximilians Universität München	Arkeoloji Bölümü	2004	2013
40	Almanya	Westfaelische Wilhelms Universität Münster	Arkeoloji Bölümü	2008	2012*
41	Almanya	University of Potsdam	Psikoloji Bölümü	2010	2013
42	Almanya	Trier University	Psikoloji Bölümü	2010	2013
43	Polonya	Państwowa Wyższa Szkoła Zawodowa w Koninie	Kamu Yönetimi Bölümü	2008	2013
44	Polonya	The Stefan Batory Higher School of Business in Piotrkow Trybunalski	Kamu Yönetimi Bölümü	2009	2011*
45	İsveç	University of Gothenburg	Kamu Yönetimi Bölümü	2010	2013
46	Litvanya	Mykolas Romeris University	Kamu Yönetimi Bölümü	2010	2013
47	Polonya	Adam Mickiewicz University	Kamu Yönetimi Bölümü	2010	2013
48	Almanya	Universität Hamburg	İşletme Bölümü	2004	2013
49	İspanya	Universidad de Zaragoza	İşletme Bölümü	2004	2013

**Tablo 55. Üniversiteler Arasında Yapılan İkili Anlaşmalar (Erasmus) (2)**

S.No	Ülke Adı	Üniversite	Fakülte/Bölüm	Anlaşmanın Yapıldığı Yıl	Geçerlilik Süresi
50	Letonya	Baltic International Academy	İşletme Bölümü	2007	2012
51	Litvanya	Lithuanian University of Agriculture	İşletme Bölümü	2007	2013
52	Almanya	Berufsakademie Ravensburg - Staatliche Studienakademie	İşletme Bölümü	2011	2013
53	Almanya	Universität Trier	İşletme Bölümü	2011	2014
54	Polonya	Academy of Fine arts in Gdansk	Güzel Sanatlar Fakültesi	2008	2013
55	Almanya	Osnabrück Universität	Güzel Sanatlar Fakültesi	2006	2013
56	İtalya	Accademia di Belle Arti di Frosinone	Güzel Sanatlar Fakültesi	2004	2013
57	Letonya	Baltic International Academy	Güzel Sanatlar Fakültesi	2007	2012
58	Fransa	Ecole Regionale Supérieure d'Expression Plastique de Tourcoing	Güzel Sanatlar Fakültesi	2007	2013
59	İtalya	Accademia di Belle Arti di L'Aquila	Güzel Sanatlar Fakültesi	2007	2013
60	İtalya	Accademia di Bella Carrara	Güzel Sanatlar Fakültesi	2008	2013
61	İspanya	Universidad de Sevilla	Güzel Sanatlar Fakültesi	2006	2013
62	Almanya	Universität der Künste Berlin	Güzel Sanatlar Fakültesi	2005	2013
63	İspanya	Universidad Complutense de Madrid	Güzel Sanatlar Fakültesi	2011	2013
64	Portekiz	University of Coimbra	Gazetecilik Bölümü	2008	2013
65	Slovakya	Constantine the Philosopher University	Gazetecilik Bölümü	2008	2013
66	Finlandiya	North Karelia Polytechnic Fine Arts and Design	Radyo, Sinema, Televizyon Bölümü	2007	2013
67	Almanya	Universität Stuttgart	Mimarlık Bölümü	2007	2013
68	Almanya	G. Wilhelm Leibniz Universität Hannover	Mimarlık Bölümü	2011	2013
69	İsveç	University of Gävle	Mimarlık Bölümü	2011	2013
70	İtalya	Università Degli Studi di Roma "Tor Vergata"	Mimarlık Bölümü	2012	2014
71	İspanya	Universidad Politécnica de Valencia	Çevre Mühendisliği Bölümü	2004	2013
72	İspanya	Universidad de Zaragoza	Çevre Mühendisliği Bölümü	2004	2013
73	Finlandiya	University of Kuopio	Çevre Mühendisliği Bölümü	2007	2013
74	İsveç	University College of Borås	Çevre Mühendisliği Bölümü	2006	2013
75	Macaristan	Obudaı Egyetem Budapest	Çevre Mühendisliği Bölümü	2010	2013
76	İspanya	Universidad Politécnica de Valencia	Elektrik-Elektronik Müh. Bölümü	2004	2013
77	İsveç	University of Gävle	Elektrik-Elektronik Müh. Bölümü	2005	2013
78	Hollanda	Fontys University of Applied Sciences	Elektrik-Elektronik Müh. Bölümü	2006	2013
79	İspanya	Universidad Politécnica de Valencia	Gıda Mühendisliği Bölümü	2005	2013
80	Çek Cumhuriyeti	Institute of Chemical Technology	Gıda Mühendisliği Bölümü	2005	2013
81	Portekiz	Universidade Do Algarve	Gıda Mühendisliği Bölümü	2005	2013
82	İtalya	University of Salerno	Gıda Mühendisliği Bölümü	2005	2013
83	Yunanistan	Mediterranean Agronomic Institute of Chania	Gıda Mühendisliği Bölümü	2007	2013
84	Portekiz	Instituto Politécnico de Bragança	Gıda Mühendisliği Bölümü	2009	2013
85	Almanya	Leibniz Universität Hannover	Jeoloji Mühendisliği Bölümü	2005	2013
86	İspanya	Universidad Politécnica de Valencia	Makina Mühendisliği Bölümü	2004	2013
87	Almanya	Universität Paderborn	Makina Mühendisliği Bölümü	2005	2013
88	Litvanya	Lithuanian University of Agriculture	Makina Mühendisliği Bölümü	2007	2013
89	Litvanya	Kaunas University of Technology	Makina Mühendisliği Bölümü	2008	2013
90	İspanya	Universität Rovira i Virgili	Kimya Mühendisliği Bölümü	2008	2014
91	İspanya	University of Castilla - La Mancha	Kimya Mühendisliği Bölümü	2009	2014
92	Letonya	Baltic International Academy	Silifke Uygulamalı Tekn.İşl. YO	2009	2013
93	Finlandiya	University of Kuopio	Su Ürünleri Fakültesi	2005	2013
94	Estonya	Estonian Maritime Academy	Su Ürünleri Fakültesi	2010	2013
95	Belçika	KATHO	BESYO	2004	2013
96	İspanya	Universidad Politécnica de Valencia	Turizm İşl. Otelcilik YO	2004	2013



Tablo 55. Üniversiteler Arasında Yapılan İkili Anlaşmalar (Erasmus) (3)					
S.No	Ülke Adı	Üniversite	Fakülte/Bölüm	Anlaşmanın Yapıldığı Yıl	Geçerlilik Süresi
97	Almanya	Berufsakademie Ravensburg - Staatliche Studienakademie	Turizm İşl. Otelcilik YO	2011	2013
98	İspanya	Universidad de Zaragoza	Turizm İşl. Otelcilik YO	2010	2013
99	Belçika	Plantijn Hogeschool (University of Professional Education)	Turizm İşl. Otelcilik YO	2004	2012
100	İspanya	Universidad de Sevilla	Devlet Konservatuarı	2006	2013
101	Almanya	Hochschule für Musik Freiburg	Devlet Konservatuarı	2006	2013
102	Avusturya	Vorarlberger Landeskonservatorium	Devlet Konservatuarı	2006	2013
103	Almanya	Staatliche Hochschule für Musik Trossingen	Devlet Konservatuarı	2006	2013
104	İtalya	del Conservatorio "G.Puccini"	Devlet Konservatuarı	2011	2013
105	Almanya	Chemnitz University of Technology	Tarsus Uyg.Tekn. İşl. YO	2010	2013
106	İtalya	Accademica di Belle Arti di Frosinone	Tarı Teknolojisi ve Tasarımı YO	2007	2013
107	İtalya	Universita Degli Studi di Foggia	Tıp Fakültesi	2011	2013
108	İtalya	Seconda Università Degli Studi di Napoli	Tıp Fakültesi	2011	2013
109	İtalya	University of Pisa	Tıp Fakültesi	2011	2013

\*Üniversitemiz ile mevcut anlaşma süresi bitmiş olan ve yenileme için onay beklenen üniversitelerdir.

Tablo 56. Erasmus Değişim Programı (Öğrenci) (1)				
2011-2012 Eğitim ve Öğretim Yılı				
Yararlananlar Gelen/Giden	Bölümü	Toplam Yarıyıl	Öğrenci Sayısı	Geldiği/Gittiği Üniversite
Gelen	Eczacılık Fak.	1	1	Jagellonian University
Gelen	İngilizce Öğr. Bl.	1	1	Constantine the Philosopher University
Gelen	İngilizce Öğr. Bl.	2	1	Universität Hildesheim
Gelen	Kamu Yönetimi	1	1	Państwowa Wyższa Szkoła Zawodowa w Koninie
Gelen	Tarih Bl.	1	2	Adam Mickiewicz Univ.
Gelen	Türkçe Öğr. Bl.	1	2	University of Duisburg-Essen
Giden	Almanca Çeviri Bl.	1	2	University of Applied Sciences Cologne
Giden	Almanca Çeviri Bl.	2	1	University of Applied Sciences Cologne
Giden	Almanca Çeviri Bl.	1	2	University of Hildesheim
Giden	Arkeoloji Bölümü	2	2	Albert Ludwigs Universtat Freiburg
Giden	Arkeoloji Bölümü	2	1	University of Würzburg
Giden	Arkeoloji Bölümü	2	1	Westfaelische Wilhelms Universitaet Münster
Giden	BESYO	1	1	KATHO/Belçika
Giden	Çevre Mühendisliği	2	1	Obudai Egyetem Budapest
Giden	Çevre Mühendisliği	2	2	Universidad Politecnica de Valencia
Giden	Devlet Konservatuarı	2	1	del Conservatorio "G.Puccini"
Giden	Devlet Konservatuarı	1	1	Staatliche Hochschule für Musik Trossingen
Giden	Elektrik-Elekt. Mh.	2	3	Fontys University of Applied Sciences
Giden	Elektrik-Elekt. Mh.	2	2	Universidad Politecnica de Valencia
Giden	Gıda Mühendisliği	2	3	Institute of Chemical Technology
Giden	Gıda Mühendisliği	2	1	Instituto Politecnico de Bragança
Giden	Gıda Mühendisliği	2	1	Universidad Politecnica de Valencia
Giden	Gıda Mühendisliği	2	2	University of Salerno
Giden	İktisat YL	2	1	Lithuanian University of Agriculture
Giden	İlköğretim Bölümü	1	1	Hogeschool Rotterdam
Giden	İlköğretim Bölümü	1	1	Univarsidad de Alcala
Giden	İngilizce Öğr. Bl.	2	2	Constantine the Philosopher University
Giden	İngilizce Öğr. Bl.	1	1	Metropolitan University College

Tablo 56. Erasmus Değişim Programı (Öğrenci) (2)				
2011-2012 Eğitim ve Öğretim Yılı				
Yararlananlar Gelen/Giden	Bölümü	Toplam Yarıyıl	Öğrenci Sayısı	Geldiği/Gittiği Üniversite
Giden	İngilizce Öğr. Bl.	2	3	Państwowa Wyższa Szkoła Zawodowa w Koninie
Giden	İngilizce Öğr. Bl.	2	4	University College of Sealand
Giden	İngilizce Öğr. Bl.	2	1	University of Hildesheim
Giden	İşletme Bölümü	2	1	Universität Hamburg
Giden	İşletme YL	1	2	Lithuanian University of Agriculture
Giden	Kamu Yönetimi	2	2	Mykolas Romeris University
Giden	Kamu Yönetimi YL	1	1	University of Gothenburg
Giden	Kamu Yönetimi YL	2	1	University of Gothenburg
Giden	Kimya Bölümü	1	1	University of Paderborn
Giden	Makina Müh.	2	2	Kaunas University of Technology
Giden	Makina Müh.	2	1	Universidad Politecnica de Valencia
Giden	Makina Müh.	2	1	Universität Paderborn
Giden	Silifke Uyg.Tek. İşl.	2	2	Baltic International Academy
Giden	Su Ürünleri Fak.	1	1	Estonian Maritime Academy
Giden	Tarih YL.	2	1	Albert Ludwigs Universtat Freiburg
Giden	Tarsus	2	1	Chemnitz University of Technology
Giden	Tıp Fakültesi	2	3	Università Degli Studi di Foggia
Giden	Turizm İşl. Otel. YO	2	5	Berufsakademie Ravensburg
Giden	Turizm İşl. Otel. YO	1	1	Plantijn Hogeschool
Giden	Turizm İşl. Otel. YO	2	2	Universidad Politecnica de Valencia
Giden	Türkçe Öğr. YL	2	1	Universität Duisburg-Essen
			78	

(\*): 1 Yarıyıl, Güz veya Bahar Dönemini; 2 Yarıyıl Güz ve Bahar Dönemleri göstermekte olup gerekli işlemleri 2011 yılında tamamlanmıştır.

Tablo 57. Erasmus Değişim Programı (Öğretim Elemanı)				
2011-2012 Eğitim ve Öğretim Yılı				
Yararlananlar	Adı ve Soyadı	Bölümü	Toplam Yarıyıl	Gittiği/Geldiği Ülke
Giden Öğr. Elemanı	Feruh Erdoğan	Gıda Mühendisliği	1 hafta	İtalya
	Erdener Kaya	Tarsus Meslek Yüksekokulu	1 hafta	Almanya
	M. Şefik Tiryaki	Beden Eğitimi ve Spor Yüksekokulu	1 hafta	Belçika
	Yaşam Umut Bıldırcın	İngilizce Öğretmenliği	1 hafta	Polonya
	Çiğdem Kılıç	İlköğretim Bölümü	1 hafta	Hollanda
	Yeşim Arıcı	Gıda Mühendisliği	1 hafta	Almanya
	Serap Yalın	Eczacılık Fakültesi	1 hafta	İtalya
	Şaziye Yaman	İngilizce Öğretmenliği	1 hafta	Finlandiya
	İşıl Tanrıseven	İlköğretim Bölümü	1 hafta	İspanya
	Eylem Sezer	Hukuk Müşavirliği	1 hafta	Litvanya
	Z.Dilay Ekiz	Genel Sekreterlik	1 hafta	Polonya
	Nefise Özlen Şahin	Eczacılık Fakültesi	1 hafta	Polonya
Gelen Öğretim Elemanı	Karl-Heinz Indlekofer	Matematik Bölümü	1 hafta	Almanya
	Przemyslaw Osiewicz	Kamu Yönetimi	1 hafta	Polonya

### **1.3.2. YOUTH (Avrupa Birliđi Gençlik Programı)**

Dış İlişkiler Şube Müdürlüğü faaliyet alanlarından biri olan Avrupa Birliđi Eğitim Programlarına bađlı olarak yapılan çalışmalar arasında Gençlik Programı (Youth) kapsamında yürütölen Avrupa Gönüllü Hizmeti bulunmaktadır.

AGH-Avrupa Gönüllü Hizmeti, (EVS - European Voluntary Service), istenilen bir AB ülkesinde sosyal içerikli bir projede 2-12 aylık süreler dahilinde yer alınmasını sađlayan bir etkinliktir. İngiltere'deki faaliyetler hariç, dil eğitimini de içeren Avrupa Gönüllü Hizmeti 18-30 yaş arasındaki tüm gençlere açıktır. Avrupa Gönüllü Hizmetinin (AGH) amacı, Avrupa Birliđi'nin içinde ve dışında çeşitli şekillerdeki gönüllü faaliyetlere gençlerin katılımını desteklemektir. Bu eylem kapsamında gençler, bireysel olarak ya da gruplar halinde kâr amacı gütmeyen, ücretsiz faaliyetlerde yer alırlar. Bu programın amaçlarından biri özellikle Avrupa Birliđi içerisinde toplumsal uyumu arttırmak ve gençler arasında dayanışma ve hoşgörüyü geliştirmektir. Ayrıca gençler arasında karşılıklı anlayışın geliştirilmesi de hedefler arasındadır.

Dış İlişkiler Şube Müdürlüğü'nün 2007 yılında akredite kurum olup, uygulamaya bařladıđı Avrupa Birliđi Gençlik Programına, 2011 yılında da devam edilmiştir. Bu kapsamda bölüm bazında bilgilendirme toplantıları düzenlenmiş, ayrıca programla ilgili bilgi almak isteyen öğrenci ve mezunlarla birebir görüşmeler yapılmıştır. Programla ilgili tüm bilgilerin yer aldığı web sayfası güncellenmiş ve Üniversitemizin web sayfasında Avrupa Gönüllü Hizmeti başlıđı altında yayınlanmaya devam edilmiştir. Birçok öğrencimize danışmanlık hizmeti verilmiş olup, bunun sonucunda 6'sı Almanca Çeviri, 3'ü Fransızca Çeviri Bölümünden olmak üzere 9 öğrencimize başvuru ve hazırlık döneminden gerekli destek verilerek Gençlik Programı'ndan faydalanmaları sađlanmıştır. Yurtdışında görevi devam etmekte olan tüm öğrencilerimizle e-posta veya telefon aracılıđı ile sürekli irtibat halinde bulunmaktadır. Görevi bitip geri gelen 9 öğrencimizle ilgili gerekli işlemler takip edilmiş ve tamamlanmıştır.

### **1.3.3. Farabi Deđişim Programı**

Kısaca "Farabi Deđişim Programı" olarak adlandırılan Türkiye'deki Yükseköğretim Kurumları Arasında Öğrenci ve Öğretim Üyesi Deđişim Programı, üniversite ve yüksek teknoloji enstitüleri bünyesinde ön lisans, lisans, yüksek lisans ve doktora düzeyinde eğitim-öğretim yapan yükseköğretim kurumları arasında öğrenci ve öğretim üyesi deđişim programıdır.

Farabi Deđişim Programı, öğrenci veya öğretim üyelerinin bir veya iki yarıyıl süresince kendi kurumlarının dışında bir yükseköğretim kurumunda eğitim ve öğretim faaliyetlerine devam etmelerini amaçlamaktadır. Farabi Deđişim Programının uygulanmasına ilişkin ilkeler, Yönetmelik, Esas ve Usullerle ayrıntılarıyla belirlenmiştir.

Üniversitemizde Farabi Deđişim Programı kapsamında 2009-2010 eğitim öğretim yılında çalışmalara başlanmıştır. Web sayfası hazırlanmış olup, çeşitli üniversiteler ile Farabi Deđişim Protokolleri imzalanmaktadır. Aralık 2011 itibari ile toplam 57 Üniversite ile protokol yapılmıştır. Aynı zamanda Üniversitemiz Farabi Bölüm Koordinatörleri de belirlenmiş, söz konusu Protokoller ve Koordinatör bilgileri Üniversitemiz web sayfası Farabi Deđişim Programı başlıđı altında yayınlanmaktadır.

Öğretim üyesi değişimi YÖK tarafından durdurulmuş olup 2011-2012 akademik yılında bu nedenle değişim yapılmamıştır.

<b>Tablo 58. Farabi Değişim Programı (Öğrenci) (1)</b>				
<b>2011 - 2012 Eğitim ve Öğretim Yılı</b>				
<b>Yararlananlar Gelen/Giden</b>	<b>Bölümü</b>	<b>Yarıyıl</b>	<b>Öğrenci Sayısı</b>	<b>Geldiği/Gittiği Üniversite</b>
Gelen	Beden Eğitimi ve Spor Öğr	TAM	3	Afyon Kocatepe
Gelen	Beden Eğitimi ve Spor Öğr	BAHAR	1	Afyon Kocatepe
Gelen	Beden Eğitimi ve Spor Öğr	TAM	1	Harran
Gelen	Beden Eğitimi ve Spor Öğr	TAM	1	Ondokuz Mayıs
Gelen	Biyoloji	GÜZ	2	Kilis 7 Aralık
Gelen	Çevre Müh	TAM	1	Tunceli
Gelen	Eczacılık	BAHAR	1	İnönü
Gelen	Elk-Elo Müh	TAM	1	Dicle
Gelen	Fen Bilgisi Öğr	TAM	2	Abant İzzet Baysal
Gelen	Fen Bilgisi Öğr	BAHAR	1	Ahi Evran
Gelen	Fen Bilgisi Öğr	GÜZ	1	Cumhuriyet
Gelen	Fen Bilgisi Öğr	TAM	1	Çukurova
Gelen	Fen Bilgisi Öğr	TAM	1	Gaziosmanpaşa
Gelen	Fen Bilgisi Öğr	BAHAR	1	Niğde
Gelen	Fizik	TAM	1	Afyon Kocatepe
Gelen	İktisat	BAHAR	1	Celal Bayar
Gelen	İktisat	GÜZ	1	Karadeniz Teknik
Gelen	İlköğretim Matematik Öğr.	TAM	1	Ağrı İbrahim Çeçen
Gelen	İlköğretim Matematik Öğr.	TAM	2	Amasya
Gelen	İlköğretim Matematik Öğr.	TAM	1	Cumhuriyet
Gelen	İlköğretim Matematik Öğr.	TAM	1	İnönü
Gelen	İlköğretim Matematik Öğr.	BAHAR	2	İnönü
Gelen	İlköğretim Matematik Öğr.	TAM	5	Kahramanmaraş
Gelen	İlköğretim Matematik Öğr.	BAHAR	1	Karadeniz Teknik
Gelen	İngilizce Öğr.	BAHAR	1	Mustafa Kemal
Gelen	İşletme	TAM	1	İnönü
Gelen	İşletme	BAHAR	1	Muğla
Gelen	İşletme	TAM	2	Niğde
Gelen	Kamu Yönetimi	BAHAR	1	İnönü
Gelen	Makine Müh	TAM	1	Erciyes
Gelen	Maliye	TAM	2	Hitit
Gelen	Maliye	TAM	1	Pamukkale
Gelen	Matematik	TAM	1	Bingöl
Gelen	Matematik	TAM	1	Dicle
Gelen	Matematik	GÜZ	1	Dicle
Gelen	Matematik	GÜZ	1	Ordu
Gelen	Okul Öncesi Öğr.	TAM	1	Ağrı İbrahim Çeçen
Gelen	Okul Öncesi Öğr.	TAM	1	Ahi Evran
Gelen	Okul Öncesi Öğr.	TAM	1	Cumhuriyet
Gelen	Okul Öncesi Öğr.	GÜZ	1	Çukurova
Gelen	Okul Öncesi Öğr.	TAM	1	Gazi
Gelen	Okul Öncesi Öğr.	BAHAR	1	Gazi
Gelen	Okul Öncesi Öğr.	TAM	2	Karadeniz Teknik
Gelen	Okul Öncesi Öğr.	TAM	1	Sakarya
Gelen	Psikoloji	BAHAR	1	Ondokuz Mayıs
Gelen	Reh.ve Psik.Danış	TAM	1	İnönü
Gelen	Reh.ve Psik.Danış	TAM	1	Selçuk

**Tablo 58. Farabi Değişim Programı (Öğrenci) (2)**

2011 - 2012 Eğitim ve Öğretim Yılı

Yararlananlar Gelen/Giden	Bölümü	Yarıyıl	Öğrenci Sayısı	Geldiği/Gittiği Üniversite
Gelen	Resim	TAM	1	Afyon Kocatepe
Gelen	Sınıf Öğr.	TAM	2	Amasya
Gelen	Sınıf Öğr.	TAM	1	Erciyes
Gelen	Sınıf Öğr.	TAM	1	Gaziantep
Gelen	Sınıf Öğr.	TAM	1	Karadeniz Teknik
Gelen	Sınıf Öğr.	BAHAR	1	Muğla
Gelen	Sınıf Öğr.	GÜZ	1	Niğde
Gelen	Sınıf Öğr.	TAM	1	Pamukkale
Gelen	Sınıf Öğr.	TAM	1	Rize
Gelen	Sınıf Öğr.	TAM	1	Yüzüncü Yıl
Gelen	Sosyoloji	TAM	1	Bingöl
Gelen	Sosyoloji	TAM	2	Cumhuriyet
Gelen	Sosyoloji	BAHAR	1	Cumhuriyet
Gelen	Tıp	TAM	1	Eskişehir Osmangazi
Gelen	Tıp	TAM	3	Gaziantep
Gelen	Turizm İşl.ve Otl.	GÜZ	1	Trakya
Gelen	Türk Dili ve Ed.	TAM	1	Kilis 7 Aralık
Gelen	Türkçe Öğr	TAM	1	Afyon Kocatepe
Gelen	Türkçe Öğr	TAM	1	Ağrı İbrahim Çeçen
Gelen	Türkçe Öğr	TAM	1	Cumhuriyet
Gelen	Türkçe Öğr	TAM	1	Gazi
Gelen	Türkçe Öğr	TAM	1	İnönü
Gelen	Türkçe Öğr	TAM	1	Kilis 7 Aralık
Gelen	Türkçe Öğr	TAM	1	Kocaeli
Gelen	Türkçe Öğr	BAHAR	1	Mustafa Kemal
Gelen	Türkçe Öğr	TAM	1	Yüzüncü Yıl
Giden	Beden Eğ.ve Spor Öğr.	TAM	1	Gaziantep
Giden	Beden Eğ.ve Spor Öğr.	BAHAR	1	Karamanoğlu Mehmetbey
Giden	Bilgisayar Öğrt	BAHAR	1	Gazi
Giden	İktisat	TAM	1	Kahramanmaraş Sütçü İmam
Giden	İngilizce Öğr.	TAM	1	Çukurova
Giden	İngilizce Öğr.	BAHAR	1	Çukurova
Giden	İngilizce Öğr.	TAM	2	Gazi
Giden	İşletme Bilgi Yönetimi	TAM	1	Abant İzzet Baysal
Giden	İşletme Bilgi Yönetimi	GÜZ	1	Gazi
Giden	İşletme Bilgi Yönetimi	TAM	1	Uludağ
Giden	İşletme Bilgi Yönetimi	BAHAR	1	Uludağ
Giden	Kamu Yönetimi	TAM	1	Gazi
Giden	Radyo Sinema TV	TAM	1	İstanbul
Giden	Sınıf Öğrt	TAM	2	Çukurova
Giden	Tıp	TAM	1	Dicle
Giden	Tıp	TAM	2	Kocaeli
Giden	Tıp	TAM	1	Selçuk
Giden	Türk Dili ve Edebiyatı	BAHAR	1	Gaziantep
Giden	Türkçe Öğr.	BAHAR	1	Dicle
			112	

#### 1.4. Proje Bilgileri

BAP Komisyonunca, 2011 mali yılı içerisinde; Yüksek Lisans Tez Projelerinin 10.000,00 TL, Doktora ve Tıpta Uzmanlık Tez Projelerinin 20.000,00 TL ile desteklenmesine, A ve B tipi Projelerin Ödenek Yetersizliği nedeniyle 2011 yılında desteklenmemesine karar verilmiştir.

Öngörülen Öz Gelir 2.790.000,00 TL, Finansman Fazlası 894.041,00 TL, Finansman ise 889.144,00 TL'dir. Döner Sermaye Gelirlerinden 2011 mali yılı içerisinde 3.679.144,63 TL aktarılmış olup, harcanan 5.037.328,97 TL'dir.

Bilimsel Araştırma Projeleri Koordinasyon Birimi, 2011 yılında;

7 Gündümlü Alt Yapı Projesine,  
44 Hızlı Destek Projesine,  
23 Doktora Tez Projesine,  
22 Tıpta Uzmanlık Tez Projesine ve  
77 Yüksek Lisans Tez Projesine olmak üzere  
Toplam 173 Projeye : 2.573.773,00 TL, ödenek verilmiştir.

Devam etmekte olan;

2009 yılına ait 1 Araştırma Projesine 1.440,00 TL,  
2010 yılına ait 9 Araştırma Projesine 37.069,00 TL,  
2010 yılına ait 2 Gündümlü Projeye 362.000,00 TL,  
2009 yılına ait 2 Doktora Tez Projesine 4.600,00 TL,  
2010 yılına ait 2 Doktora Tez Projesine 7.999,00 TL,  
2010 yılına ait 3 Tıp Uzmanlık Tez Projesine 18.817,00 TL,  
2011 yılına ait 3 Tıp Uzmanlık Tez Projesine 9.636,00 TL,  
2010 yılına ait 11 Yüksek Lisans Tez Projesine 22.664,00 TL ve  
2011 yılına ait 2 Yüksek Lisans Tez Projesine 2.700,00 TL olmak üzere  
Toplam 35 Projeye : 466.925,00 TL ek bütçe verilmiştir.

BAP Komisyonunca 2011 Yılında uygun görülen ve ek bütçe verilen Projelere Toplam: 3.040.698,00 TL destek sağlanmıştır.

Ayrıca, Devlet Planlama Teşkilatı, Türkiye Bilimsel ve Teknolojik Araştırma Kurumu ve Sanayi ve Ticaret Bakanlığı'nca desteklenen Araştırma Projelerinin Malzeme, ekipman, hizmet alımları ve benzeri ihtiyaçlarının karşılanması ve bunlara ilişkin İşlemler Bilimsel Araştırma Projeleri Koordinasyon Birimince yapılmaktadır.

2011 yılında TÜBİTAK tarafından desteklenen 9 Araştırma Projesi olmuştur. (toplam 9) TÜBİTAK Projesine 2011 yılı için toplam 1.487.895,00 TL destek sağlanmıştır.

2009 yılında Devlet Planlama Teşkilatı tarafından desteklenen 1 İleri Araştırma (Merkezi Araştırma Laboratuvarı) Projesi olmuştur. (toplam 1), 1 İleri Araştırma Projesine 2011 yılı için toplam 3.544.000,00 TL destek sağlanmıştır.

(TL)

Tablo 59. Bilimsel Araştırma Proje Sayısı ve Maliyeti					
Projeler	2011				
	Önceki Yılda Devreden Proje	Yıl İçinde Eklenen Proje	Toplam	Yıl İçinde Tamamlanan Proje	Toplam Ödenek TL
DPT	1	-	1	-	3.544.000,00
TÜBİTAK	9	9	18	7	2.523.933,00
SAN-TEZ	1	-	1	1	135.971,24
Bilimsel Araştırma Projeleri	204	173	377	160	7.535.779,78
<b>Toplam</b>	<b>215</b>	<b>182</b>	<b>397</b>	<b>168</b>	<b>13.739.684,02</b>

(TL)

Tablo 60. 2011 Yılında Desteklenen Bilimsel Araştırma Projeleri					
2011 Yılı Toplamı	Sayısı	Bütçesi	Ek Bütçe	Harcanan	Kalan
A Tipi Araştırma Projeleri	-	-	-	-	-
B Tipi Araştırma Projeleri	-	-	-	-	-
Güdümlü Alt Yapı Projeleri	7	1.120.520,00	-	356.223,48	764.296,52
Doktora Tez Projeleri	23	414.896,00	-	171.330,83	243.565,17
Tıpta Uzmanlık Tez Projeleri	22	330.092,00	9.636,00	242.252,72	97.475,28
Yüksek Lisans Tez Projeleri	77	662.778,00	2.700,00	338.724,03	326.753,97
Hızlı Destek Projeleri	44	45.487,00	-	22.856,41	22.630,59
<b>Toplam</b>	<b>173</b>	<b>2.573.773,00</b>	<b>12.336,00</b>	<b>1.131.387,47</b>	<b>1.454.721,53</b>

**Tablo 61. Bilimsel Araştırma Projeleri Harcama İzleme**

EKONOMİK KODU		2010'dan Devreden (Önceki Yıllardan Devreden)	2011 YILI						
			Özel Hesaba Aktarılan Tutar				Harcama		Devreden (Sonraki Yılda Devreden)
			Öz gelir		Hazine Yardımı	Toplam	Hazine Yardımı	Özgelir	
			Başlangıç Öd.	Gerçekleşen					
(a)	(b)	c	d (a+b+c)	e	(f)	g(d-e-f)			
03.1	Üretime Yön. Mal Ve Mal. Al.								
03.2	Tüketime Yön. Mal ve Mal. Al.	1.040.906,55	450.000,00	450.000,00	18.000,00	1.508.906,55	18.123,80	1.465.395,55	25.387,20
03.3	Yolluklar	33.460,43	30.000,00	30.000,00	--	63.460,43	--	9.120,33	54.340,10
03.4	Görev Giderleri	--	--	--	--	--	--	--	--
03.5	Hizmet Alımları	287.435,69	29.000,00	29.000,00	2.000,00	318.435,69	2.017,00	231.024,31	85.394,38
03.6	Temsil Ve Tanıtma Giderleri	--	--	--	--	--	--	--	--
03.7	Menkul Mal,Gayrimaddi Hak Alım, Bak. Ve O.Gid.	238.849,93	325.000,00	325.000,00	--	563.849,93	--	525.190,12	38.659,81
03.8	Gayrimenkul Mal Bakım Ve O. Gid.	--	--	--	--	--	--	--	--
03.9	Tedavi Ve Cenaze Giderleri	--	--	--	--	--	--	--	--
<b>(03) Toplam</b>		<b>1.600.652,60</b>	<b>834.000,00</b>	<b>834.000,00</b>	<b>20.000,00</b>	<b>2.454.652,60</b>	<b>20.140,80</b>	<b>2.230.730,31</b>	<b>203.781,49</b>
06.1	Mamul Mal Alımları	4.359.951,12	1.956.000,00	1.956.000,00	3.544.000,00	9.859.951,12	1.732.199,19	2.806.598,66	5.321.153,27
06.2	Menkul Sermaye Üretim Giderleri	--	--	--	--	--	--	--	--
06.3	Gayri Maddi Hak Alımları	--	--	--	--	--	--	--	--
06.4	Gayrimenkul Alımları Ve	--	--	--	--	--	--	--	--
06.5	Gayrimenkul Sermaye Üretim	--	--	--	--	--	--	--	--
06.6	Menkul Malların Büyük Onarım Giderleri	--	--	--	--	--	--	--	--
06.7	Gayrimenkul Büyük Onarım Giderleri	--	--	--	--	--	--	--	--
06.8	Stok Alımları	--	--	--	--	--	--	--	--
06.9	Diğer Sermaye Giderleri	--	--	--	--	--	--	--	--
<b>(06) Toplam</b>		<b>4.359.951,12</b>	<b>1.956.000,00</b>	<b>1.956.000,00</b>	<b>3.544.000,00</b>	<b>9.859.951,12</b>	<b>1.732.199,19</b>	<b>2.806.598,66</b>	<b>5.321.153,27</b>
<b>Genel Toplam</b>		<b>5.960.603,72</b>	<b>2.790.000,00</b>	<b>2.790.000,00</b>	<b>3.564.000,00</b>	<b>12.314.603,72</b>	<b>1.752.339,99</b>	<b>5.037.328,97</b>	<b>5.524.934,76</b>





## PROJE BİLGİLERİ

### 2011 YILI HARCAMALARI DÖNEM GERÇEKLEŞTİRME RAPORU

Kuruluş Adı : MERSİN ÜNİVERSİTESİ  
Sektör Adı : EĞİTİM

2011 Yılı 4. Dönem Sonu Yıl İçi Kümülatif Nakdi

(Bin TL.)

Bim No (1)	YSK (2)	Proje No (3)	Proje Adı (4)	Bütçe Türü (5)	Bitiş Yılı (6)	Yeri (7)	Proje Tutarı Toplam (9)	2010 Kümülatif Harcama (10)	Ödenek Toplam (13)	+/- (14)	Aktarma Miktarı (15)	Harcama Toplam (18)	
28394	460	2011H034300	Çeşitli Ünitelerin Etüd Projesi	Özel Bütçe	2011	İçel-Mersin	100,00	0,00	100,00	+	0,00	76,00	
28396	460	1993H031900	Kampus Alt Yapısı	Özel Bütçe	2011	İçel-Mersin	16.000,00	6.437,00	<del>100,00</del> 4.885,00	+	4.785,00	4.839,00	
28395	460	1994H032080	Mühendislik Fakültesi (24680 m2)	Özel Bütçe	2011	İçel-Mersin	28.344,00	27.864,00	<del>480,00</del> 4.280,00	+	3.800,00	4.280,00	
28397	460	1994H032060	Derslik ve Merkezi Birimler	Özel Bütçe	2012	İçel-Mersin	51.342,00	26.909,00	<del>9.000,00</del> 12.250,00	+	3.250,00	12.230,00	
		2011H034310	MUHTELİF İŞLER				3.402,00		3.318,00				
28398	460	2011H034310	(Muhtelif) Büyük Onarım	Özel Bütçe	2011	İçel-Mersin	224,00	0,00	<del>224,00</del> 804,00	+	580,00	740,00	
			ÖSHB	Özel Bütçe			40,00	0,00	<del>40,00</del> 1.061,00	+	1.021,00	53,00	
28398	460	2011H034310	(Muhtelif) Makine ve Teçhizat Alımları	Özel Bütçe	2011	İçel-Mersin	1.900,00		<del>1.900,00</del> 2.141,00	+	241,00	2.140,00	
			KİRA	Özel Bütçe			100,00		<del>100,00</del> 112,00	+	12,00	111,00	
			ÖSHB	Özel Bütçe			99,00		<del>99,00</del> 296,00	+	197,00	186,00	
28398	460	2011H034310	(Muhtelif) Yayın Alımı	Özel Bütçe	2011	İçel-Mersin	500,00		<del>500,00</del> 544,00	+	44,00	543,00	
28398	460	2011H034310	(Muhtelif) Bilgi Tekn.	Özel Bütçe	2011	İçel-Mersin	450,00		450,00			450,00	
			ÖSHB	Özel Bütçe	2011		5,00		5,00			0,00	
28399	460	2011H034310	(Muhtelif) Taşıt Alımı	Diğerleri	2011	İçel-Mersin	84,00		(84)			0,00	
28704	460	1997H050190	Açık ve Kapalı Spor Tesisleri	Özel Bütçe	2011	İçel-Mersin	18.000,00	13.850,00	<del>2.000,00</del> 2.053,00	+	53,00	872,00	
			Kamulaştırma						0,00			0,00	
							<b>Toplam</b>	<b>117.188,00</b>	<b>75.060,00</b>	<b>15.000,00</b>	<b>23.468,00</b>	<b>13.983,00</b>	<b>26.520,00</b>



### 2011 YILI HARCAMALARI DÖNEM GERÇEKLEŞTİRME RAPORU

Kuruluş Adı : MERSİN ÜNİVERSİTESİ  
Sektör Adı : DKHS-TEKNOLOJİK ARAŞTIRMA

2011 Yılı 4. Dönem Sonu Yıl İçi Kümülatif Nakdi (BinTL.)

Bim No (1)	YSK (2)	Proje No (3)	Proje Adı (4)	Bütçe Türü (5)	Bitiş Yılı (6)	Yeri (7)	Proje Tutarı Toplam (9)	Ödenek Toplam (13)		+/- (14)	Aktarma Miktarı (15)	Harcama Toplam (18)
29745	460	2011K120800	Rektörlük Bilimsel Araştırma Projeleri	Özel Bütçe	2011	İÇEL-MERSİN	1.956	<del>1.956</del>	2.850	+	894	2.850
29744	460	2009K120960	Merkezi Araştırma Laboratuvarı	Özel Bütçe	2012	İÇEL-MERSİN	11.600	3.544	0	+	0	3.544
<b>Toplam</b>							<b>13.556</b>	<b><del>5.500</del></b>	<b>6.394</b>		<b>894</b>	<b>6.394</b>

### 2011 YILI HARCAMALARI DÖNEM GERÇEKLEŞTİRME RAPORU

Kuruluş Adı : MERSİN ÜNİVERSİTESİ  
Sektör Adı : SAĞLIK

2011 Yılı 4. Dönem Sonu Yıl İçi Kümülatif Nakdi (Bin TL)

Bim No (1)	YSK (2)	Proje No (3)	Proje Adı (4)	Bütçe Türü (5)	Bitiş Yılı (6)	Yeri (7)	Proje Tutarı Dış (8)	Proje Tutarı Toplam (9)	2010 Kümülatif Harcama (10)	Ödenek Dış Kredi (11)	Ödenek Dış Özkaynak (12)	Ödenek Toplam (13)	+/- (14)	Aktarma Miktarı (15)	Harcama Dış Kredi (16)	Harcama Dış Özkaynak (17)	Harcama Toplam (18)
28967	460	2011100045	(Muhtelif) Makine ve Techizat	Döner Sermaye	2011	İÇEL-MERSİN	0	(1.500)	0	0	0	<del>(1.500)</del>	1.871	-	371		1.227
28965	460	1994100096	Hastane İnşaatı	Özel Bütçe	2013	İÇEL-MERSİN	0	188.569	105.711	0	0	10.000	-	0		6.450	
<b>Toplam</b>							<b>190.069</b>	<b>105.711</b>	<b>0</b>	<b>0</b>	<b><del>11.500</del></b>	<b>11.871</b>		<b>371</b>		<b>7.677</b>	



**MERSİN  
ÜNİVERSİTESİ 2011 YILI KAMU YATIRIMLARI ÖZETİ**

Bütçe Türü: Özel Bütçe

2011 Yılı Fiyatlarıyla, Bin TL

Sektör	Proje Sayısı	Proje Tutarı		2010 Sonu Kümülatif Harcama			2011 Yılı Program Ödenek			2011 Yılı Revize Ödenek			2011 Yılı Başından Dönem Sonuna Kadar Nakdi Gerçekleşme		
		Dış	Toplam	Dış		Toplam	Dış		Toplam	Dış		Toplam	Dış		Toplam
				Kredi	Özkaynak		Kredi	Özkaynak		Kredi	Özkaynak		Kredi	Özkaynak	
Eğitim- Beden Eğitimi ve Spor	1	0	18.000	0	13.850	13.850	0	2.000	2.000	0	2.053	2.053	0	872	872
Eğitim	5	0	99.188	0	61.210	61.210	0	12.998	12.998	0	26.928	26.928	0	25.648	25.648
Sağlık	1	0	188.569	0	105.711	105.711	0	10.000	10.000	0	10.000	10.000	0	6.450	6.450
Diğer Kamu Hizmetleri	2	0	13556	0	5957	5.957	0	5500	5.500	0	6394	6394	0	6394	6.394
-İktisadi	0	0	0	0	0	0	0	0	0	0	0	0	0	0	0
-Sosyal	2	0	13.556	0	5.957	5.957	0	5.500	5.500	0	6.394	6.394	0	6.394	6.394
<b>Toplam</b>	<b>9</b>	<b>0</b>	<b>319.313</b>	<b>0</b>	<b>186.728</b>	<b>186.728</b>	<b>0</b>	<b>30.498</b>	<b>30.498</b>	<b>0</b>	<b>45.375</b>	<b>45.375</b>	<b>0</b>	<b>39.364</b>	<b>39.364</b>



**MERSİN  
ÜNİVERSİTESİ 2011 YILI KAMU YATIRIMLARI ÖZETİ**

Bütçe Türü: Döner Sermaye

2011 Yılı Fiyatlarıyla, Bin TL

Sektör	Proje Sayısı	Proje Tutarı		2010 Sonu Kümülatif Harcama			2011 Yılı Program Ödenek			2011 Yılı Revize Ödenek			2011 Yılı Başından Dönem Sonuna Kadar Nakdi Gerçekleşme		
		Dış	Toplam	Dış		Toplam	Dış		Toplam	Dış		Toplam	Dış		Toplam
				Kredi	Özkaynak		Kredi	Özkaynak		Kredi	Özkaynak		Kredi	Özkaynak	
Eğitim-Beden Eğitimi ve Spor	0	0	0	0	0	0	0	0	0	0	0	0	0	0	0
Eğitim	0	0	0	0	0	0	0	0	0	0	0	0	0	0	0
Sağlık	1	0	1.500	0	0	0	0	1.500	1.500	0	1.871	1.871	0	1.227	1.227
Diğer Kamu Hizmetleri	0	0	0	0	0	0	0	0	0	0	0	0	0	0	0
-İktisadi	0	0	0	0	0	0	0	0	0	0	0	0	0	0	0
-Sosyal	0	0	0	0	0	0	0	0	0	0	0	0	0	0	0
Toplam	1	0	1.500	0	0	0	0	1.500	1.500	0	1.871	1.871	0	1.227	1.227



## **SEKTÖRLER İTİBARIYLA 2011 YILI YATIRIM PROGRAMINDA YER ALAN PROJELERİN HARCAMA VE GERÇEKLEŞME DURUMLARI**

### **2011 Yılı Proje Uygulamaları :**

#### **A) ETÜD PROJE İŞLERİ**

##### **2011H034300 Çeşitli Ünitelerin Etüd Projesi Başlama - Bitiş Yılı : 2011-2011**

4.040.970 m<sup>2</sup> üzerinde kurulu bulunan Mersin Üniversitesi Çiftlikköy Kampusunun, kampus planlaması yapılarak işe başlanmıştır. Bu planlama kapsamında binaların etüd-projeleri yapılmaktadır.

2011 yılı ödeneği 100.000,00 TL'dir. Söz konusu ödenek ile 1100(m<sup>2</sup>) kapalı alanlı Sosyal Tesisler Binası, Mimari, İnşaat Mühendisliği, Mekanik ve Elektrik Tesisatı Etüd proje hizmetleri işleri yapılmış olup, 35.000,00 TL+KDV=41.300,00 TL ile Çiftlikköy Kampusu Detaylı Enerji Etüdü 29.000,00+KDV=34.220,00- TL olmak üzere toplam harcama 75.520,00 TL olarak gerçekleşmiştir. Nakdi gerçekleşme %76 fiziki gerçekleşme %100'dür.

#### **B) DEVAM EDEN PROJELER**

##### **1994H032080 Mühendislik Fakültesi (24.680m<sup>2</sup>) Projesi Başlama - Bitiş Yılı : 1994-2011**

2011 yılı ödeneği 480.000,00 TL'dir. Yıl içinde finansman fazlasından karşılanmak üzere 3.800.000,00 TL likit karşılığı ödenek eklenerek toplam ödenek 4.280.000,00 TL'ye ulaşmıştır.

Söz konusu proje kapsamında 24.680 m<sup>2</sup> kapalı alanlı ve toplam 6 bloktan oluşan Mühendislik Fakültesinin derslik bloğu, dekanlık bloğu, Makine Mühendisliği (Sektör 1), Çevre ve Gıda Mühendisliği (Sektör 2) binaları tamamlanmış ve hizmete açılmıştır. Sektör (3) ve Sektör (4) olarak adlandırılan İnşaat Mühendisliği bölümü ile Elektrik, Elektronik, Bilgisayar bölümlerinin ihaleleri 2007 yılında yapılmış ve 2008 yılında sonuçlandırılmıştır.

2011 yılı ödeneği ile İnşaat ve Kimya bölümü ile Elektrik Elektronik bölümü inşaatı işleri yapılmış olup, 4.279.852,58 TL harcama gerçekleşmiştir. Nakdi gerçekleşme %100 fiziki gerçekleşme %92,22` dir.

##### **1993H031900 Kampus Altyapısı Projesi Başlama - Bitiş Yılı : 1993-2012**

2011 yılı ödeneği 100.000,00 TL'dir. Yıl içinde Üniversitemiz 2011 yılı finansman fazlasından karşılanmak üzere 4.785.000,00 TL likit karşılığı ödenek eklenerek toplam ödenek 4.885.000,00 TL'ye ulaşmıştır.

Kampus alanı içinde bulunan binaların blokları arası galeri hatları, binaların kanalizasyon hatları, temiz su hatları, derin kuyu açılması, 1.000 Ton'luk su deposu yapılması, kampus arazisinin belirli bir bölümünün çevre çitinin yapılması, ısı merkezi yapılması, ısı merkezi ile Mersin Meslek Yüksekokulu binası ve 6 adet atölye binalarının bağlantı galerilerinin yapılması, 1.000 Ton'luk su deposu ile Mersin Meslek Yüksekokulu ve merkezi derslik binaları ile sabit saha sulaması için hidrofor sistemi kurulması, ısı merkezi ile Mersin Meslek Yüksekokulu 6



adet atölye ve merkezi derslik binalarının ısıtılması için sıcak su hatlarının çekilmesi, trafo merkezlerinin yapılması, mevcut binaların çevresine sabit saha sulama sisteminin yapılması, İktisadi ve İdari Bilimler Fakültesi, Mühendislik Fakültesi, Rektörlük binası ile Fen Edebiyat Fakültesi binalarını birbirine bağlayacak olan ana galeri hattının yapılması, ana fosseptik ile Çiftlikköy kanalizasyon hattının birbirine bağlanması, açık ve kapalı spor tesisleri kanalizasyon hattının ana hatta bağlanması işleri yapılmış olup, çalışmalar devam etmektedir. Ödenek durumu ve işin önemine göre çalışmalar yapılmaktadır.

2011 yılı ödeneği ile Hastane Binası ile Tıp Fakültesi Temel Bilimler Binası alt yapı imalatları, çevre düzenleme ve trafo işleri yapılmış olup, 4.839.196,03 TL harcama gerçekleşmiştir. Nakdi gerçekleşme %99,06, fiziki gerçekleşme % 79,76'dır.

### **1994H032060 Derslik ve Merkezi Birimler Projesi** **Başlama - Bitiş Yılı: 1994-2012**

2011 yılı ödeneği 9.000.000,00 TL'dir. Yıl içinde Üniversitemiz 2011 yılı finansman fazlasından karşılanmak üzere 3.250.000,00 TL likit karşılığı ödenek eklenerek toplam ödenek 12.250.000,00 TL'ye ulaşmıştır.

2011 yılı ödeneği ile Tıp Fakültesi Temel Bilimler Binası inşaatının işleri yapılmış olup, 15.000 m<sup>2</sup> kapalı alanlı bina tamamlanarak hizmete açılmış, Turizm İşletmeciliği ve Otelcilik Yüksekokulu Binası ve Rektörlük Birimleri Ek Bina inşaatı ihalesi yapılmış ve sonuçlandırılmıştır.

Proje kapsamında yıl sonu itibariyle toplam 12.230.364,74 TL harcama gerçekleşmiştir. Nakdi gerçekleşme %100 fiziki gerçekleşme %89'dur.

### **1997H050190 Açık ve Kapalı Spor Tesisleri Projesi** **Başlama - Bitiş Yılı : 1997-2012**

2011 yılı ödeneği 2.000.000,00 TL'dir. Yıl içinde Üniversitemiz 2011 yılı finansman fazlasından karşılanmak üzere 53.000,00 TL likit karşılığı ödenek eklenerek toplam ödenek 2.053.000,00 TL'ye ulaşmıştır.

Proje kapsamında hazine yardımından öngörülen ödenek; Güneş Enerji Isıtmalı Yarı Olimpik Yüzme Havuzu ile II. Etap Spor Salonu Yapımı İşinde kullanılmıştır. Kapalı Spor Salonu Bölümü I. Kısım İhalesi 2005 yılında yapılmış olup, 2007 yılı sonuna kadar tamamlanarak hizmete açık hale getirilmiştir. 2. Kısım İhalesi 2008 yılında yapılmış ve sonuçlandırılmıştır.

2011 yılı ödeneği ile Güneş Enerjisi Isıtmalı Yarı Olimpik Yüzme Havuzu işleri yapılmış olup, 871.726,73 TL harcama gerçekleşmiştir. Kalan ödenek ile Spor Salonu II.Etap işleri yapılacaktır. Nakdi gerçekleşme %42,46 fiziki gerçekleşme % 79`dur.

### **1994I000960 Hastane İnşaatı (400 Yt. 100.000m<sup>2</sup>)** **Başlama - Bitiş Yılı : 1994-2013**

400 yataklı olarak projelendirilen hastane inşaatı; İdari ve Destek Birimleri, Acil Servis, Ameliyathane ve Yoğun Bakım Kompleksi, Merkezi Laboratuvarlar ve Teşhis Bilimleri, Tedavi Birimleri, Çocuk Hastalıkları Polikliniği, Erişkinler Polikliniği, Hasta Yatak Katları Üniteleri, Yemekhane, Mutfak ve Isı Merkezi gibi ana bölümlerden oluşmaktadır. 26/06/2000 tarihinde ihale edilmiştir.



2011 yılı ödeneği 10.000.000,00 TL'dir. Söz konusu ödenek ile duvar, alçı, sıva işleri yapılmış olup, 6.450.360,45 TL harcama gerçekleşmiştir. Nakdi gerçekleşme %65 fiziki gerçekleşme %8,89'dir.

### **2009K120960 Merkezi Araştırma Laboratuvarı Başlama – Bitiş Yılı : 2009-2012**

DKHS-Teknolojik araştırma sektöründe, Rektörlük Bilimsel Araştırma Projeleri Koordinasyon Birimi tarafından yürütülen (DPT Tarafından Desteklenen) 2009K120960 nolu "Mersin İlinde sürdürülebilir kalkınmaya yönelik bilim ve teknoloji araştırma alt yapısının oluşturulması" adlı Merkezi Araştırma Laboratuvarı Projesi için 2010 Yılından devreden ödenek 2.202.266,83 TL'dir. 2011 yılı proje ödeneği ise 3.544.000,00 TL olup, Bilimsel Araştırma Projeleri Özel Hesabına aktarılmıştır.

2009K120960 nolu Merkezi Araştırma Laboratuvarı Projesi için 2011 yılında harcanacak toplam miktar 5.746.266,83 TL'dir. 2011 Yılı İçinde; yurtdışı ihale ile malzeme alımı için 1.130.271,19 TL, Yurtiçi İhale ile malzeme alımı için 326.160,00 TL, Doğrudan temin ile malzeme alımı için 275.768,00 TL, olmak üzere toplam 1.732.199,19 TL harcama gerçekleşmiştir. 2012 yılına 4.014.067,64 TL devretmiştir.

### **C) YENİ PROJELER**

Üniversitemiz 2011 yılı yatırım programında Muhtelif İşler Projesinin Proje tutarı 3.408.000,00 TL olup, Proje Karakteristiğine göre 2011 yılı yatırım ödeneğinin dağılımı ve açıklamalar aşağıda sunulmuştur.

#### **2011H034310 Muhtelif İşler Projesi (Makine Teçhizat Alımları) Başlama - Bitiş Yılı : 2011-2011**

Proje kapsamında eğitim-öğretim için gerekli sınıf donanımı gereksinimlerinin giderilmesine öncelik verilerek; Üniversitemiz akademik ve idari birimlerinin makine-teçhizat alımları karşılanmaya çalışılmıştır.

2011 Yılı Yatırım Programında Muhtelif İşler Projesi kapsamında yer alan Makine Teçhizat Alımları için 199.000,00 TL'si öz gelirlerden olmak üzere, toplam 2.099.000,00 TL ödenek öngörülmüştür. Yıl içinde Üniversitemiz finansman fazlasından karşılanmak üzere 449.639,00 TL likit karşılığı ödenek eklenerek revize ödenek 2.548.639,00 TL olarak gerçekleşmiş olup yıl sonu itibarıyla 2.436.854,97 TL harcama gerçekleşmiştir.

#### **2011H034310 Muhtelif İşler Projesi (Büyük Onarım) Başlama - Bitiş Yılı : 2011-2011**

2011 yılında söz konusu proje için 40.000,00 TL'si öz gelir, 224.000,00 TL'si hazine yardımından olmak üzere toplam 264.000,00 TL ödenek öngörülmüştür. Yıl içinde Üniversitemiz 2011 yılı finansman fazlasından karşılanmak üzere; 1.020.500,00 TL'si öz gelir karşılığı öngörülen bütçe tertibine, 580.000,00 TL'si hazine yardımı karşılığı öngörülen bütçe tertibine olmak üzere toplam 1.600.500,00 TL tutarında likit karşılığı ödenek eklenerek toplam ödenek 1.864.500,00 TL olarak gerçekleşmiştir.

Söz konusu ödenek ile MEÜ Tece Kampusu Uzaktan Eğitim Binası Tadilat ve Onarımı Yapım işi, MEÜ Tıp Fakültesi Hastanesi Poliklinik 1 Adet 2 Duraklı 1600 Kg. Panoramik Sedye Asansörü Yapım İş, MEÜ Yenışehir Kampusu Eğitim Fakültesi Dekanlık ve B Blok Tadilat ve



Anarımı Yapım İşi, Sosyal Bilimler Meslek Yüksekokulu kafeterya tadilat ve onarımı, Teknik Bilimler Meslek Yüksekokulu Tadilat ve Onarımı, Vadi Kafeterya otopark tadilat ve onarımı, Vadi Kafeterya Tadilat ve Onarımı, Vadi Spor Tesisleri Tenis Kortları tadilat ve onarımı işleri yapılmıştır.

Yıl sonu itibariyle söz konusu ödeneğin 1.221.024,57 TL'si harcanmıştır. Nakdi gerçekleşme %66 fiziki gerçekleşme %100'dür.

### **2011H034310 Muhtelif İşler Projesi (Yayın Alımı)**

**Başlama - Bitiş Yılı : 2011-2011**

2011 yılında hazine yardımından 500.000,00 TL ödenek öngörülmüş olup, yıl içinde Üniversitemiz 2011 yılı finansman fazlasından 44.000,00 TL ödenek eklenerek toplam ödenek 544.000,00 TL'ye ulaşmıştır.

Söz konusu ödenek ile; eğitim-öğretim ve araştırma faaliyetlerinde kullanılmak üzere, yurtdışından 734 yabancı yayın,1018 Türkçe yayın olmak üzere toplam 1752 kitap alımı, basılı dergi aboneliği ve aşağıdaki listede belirtilen 33 Elektronik Veritabanı aboneliği yapılarak toplam 543.447,65 TL harcama yapılmıştır.

### **2011H034310 Muhtelif İşler Projesi (Bilgi Teknolojileri)**

**Başlama - Bitiş Yılı : 2011-2011**

2011 yılında 450.000,00 TL'si hazine yardımından, 5.000,00 TL'si özgelirlerden olmak üzere toplam 455.000,00 TL ödenek öngörülmüştür.

Bu proje kapsamında öngörülen ödenekten eğitim-öğretim için gerekli bilgi teknolojilerine ilişkin donanım malzemelerinin alımları karşılanmış olup, 450.000,00 TL harcama gerçekleşmiştir.

### **2011H034310 Muhtelif İşler Projesi (Taşıt Alımı)**

**Başlama - Bitiş Yılı : 2010-2010**

2011 yılında finansmanı hibe kapsamında 1 Binek Otomobil (T02), 1 Pick-up (Kamyonet, sürücü dahil 3 veya 6 kişilik (T07), finansmanı Döner Sermaye kapsamında 1 Ambulans (Tıbbi donanımlı) (T15) olmak üzere 3 taşıt alımı öngörülmüştür.

23.03.2011 tarihli ve 2011/1629 sayılı Bakanlar Kurulu kararı ile taşıt edinilmesine izin verilmiş olup yıl sonu itibariyle söz konusu araçların alımı tamamlanmıştır.

### **2011I000450 Muhtelif İşler Projesi (Sağlık Makine Teçhizat)**

**Başlama - Bitiş Yılı : 2011-2011**

Üniversitemiz Sağlık Araştırma ve Uygulama Merkezi'ne söz konusu proje kapsamında döner sermaye gelirlerinden karşılanmak üzere 1.500.000,00 TL ödenek öngörülmüştür. Yıl içinde Üniversitemiz 2011 yılı finansman fazlasından karşılanmak üzere söz konusu harcama biriminin kurumsal kodu altında yer alan bütçe tertibine 370.920,00 TL ödenek eklenmiştir.

Proje kapsamında döner sermaye gelirlerinden karşılanmak üzere 35.640,00 TL tutarında makine-teçhizat alımı, 144.039,06 TL tutarında yedek parça alımı, 672.175,20 TL tutarında Tıbbi Cihaz bakım onarımı, periyodik bakımı, kalibrasyonu ve biyomedikal hizmet alımı olmak





üzere toplam 851.854,26 TL; finansman fazlasından eklenen ödenekten karşılanmak üzere 375.161,40 TL tutarında sağlık makine teçhizat alımı olmak üzere toplam 1.227.015,66 TL harcama gerçekleşmiştir.

**2011K121190 Rektörlük Bilimsel Araştırma Projeleri  
Başlama - Bitiş Yılı : 2011-2011**

Rektörlüğümüz Bilimsel Araştırma Projeleri Komisyonunca desteklenen projeler kapsamında yer alan ihtiyaçları için 2011 yılında 1.956.000,00 TL ödenek öngörülmüştür. Söz konusu proje kapsamında kullanılmak üzere 2010 yılında özel hesapta kalan tutar 1.263.643,29 TL olup, yıl içinde 2011 yılına devreden finansman fazlasından karşılanmak üzere eklenen 894.041,00 TL tutarında ödenek ile toplam ödenek 4.113.684,29 TL'ye ulaşmıştır.

Yıl sonu itibariyle söz konusu proje kapsamında 2.806.598,66 TL tutarında makine-teçhizat ve donanım malzemesi alımı yapılmıştır.



## 2- Performans Sonuçları Tablosu

### PERFORMANS HEDEFİ İZLEME VE DEĞERLENDİRME FORMU

Yıl/Dönem	2011/4. Dönem
İdare Adı	38.36 - MERSİN ÜNİVERSİTESİ
Performans Hedefi	1/2011 yılında yüksek lisans programlarının çeşitliliğinin ve bu programlara devam eden öğrenci sayısının artırılması hedeflenmektedir. (PH 1.2.1)

Sıra	Performans Göstergeleri	Hedef (a)	Yıllık Gerçekleşme Tahmini (b)	Gerçekleşme					Sonuç ((c-a)/a*100)
				I. Dç Aylık	II. Dç Aylık	III. Dç Aylık	IV. Dç Aylık	Kümülatif (c)	
1	Lisans Programları Toplam Öğrenci Sayısı/Sayı	13.500,00	14.238,00	13.005,00	11.646,00	14.439,00	14.238,00	14.238,00	5,47
2	Lisans Programları Toplam Sayısı/Sayı	83,00	81,00	80,00	83,00	81,00	81,00	81,00	-2,41
3	Yüksek Lisans Program Sayısı/Sayı	64,00	69,00	63,00	64,00	69,00	69,00	69,00	7,81
4	Yüksek Lisans Program Oranı/Yüzde	77,11	85,19	78,75	77,11	85,19	85,19	85,19	10,48
5	Yüksek Lisans Öğrenci Sayısı/Sayı	875,00	1.274,00	828,00	817,00	1.263,00	1.274,00	1.274,00	45,60
6	Yüksek Lisans Öğrenci Oranı/Yüzde	6,48	8,95	6,37	7,02	8,75	8,95	8,95	38,12

Değerlendirme	
---------------	--

### PERFORMANS HEDEFİ İZLEME VE DEĞERLENDİRME FORMU

Yıl/Dönem	2011/4. Dönem
İdare Adı	38.36 - MERSİN ÜNİVERSİTESİ
Performans Hedefi	2/2011 yılında doktora programlarının çeşitliliğinin ve bu programlara devam eden öğrenci sayısının artırılması hedeflenmektedir. (PH 1.2.2)

Sıra	Performans Göstergeleri	Hedef (a)	Yıllık Gerçekleşme Tahmini (b)	Gerçekleşme					Sonuç ((c-a)/a*100)
				I. Dç Aylık	II. Dç Aylık	III. Dç Aylık	IV. Dç Aylık	Kümülatif (c)	
1	Lisans Programları Toplam Öğrenci Sayısı/Sayı	13.500,00	14.238,00	13.005,00	11.646,00	14.439,00	14.238,00	14.238,00	5,47
2	Lisans Programları Toplam Sayısı/Sayı	83,00	81,00	80,00	83,00	81,00	81,00	81,00	-2,41
3	Fen Bilimleri Alanında Doktora Öğrenci Sayısı/Sayı	59,00	60,00	55,00	55,00	59,00	60,00	60,00	1,69
4	Fen Bilimleri Alanında Doktora Öğrenci Oranı/Yüzde	0,44	0,42	0,42	0,47	0,41	0,42	0,42	-4,55
5	Fen Bilimleri Alanında Doktora Program Sayısı/Sayı	9,00	9,00	8,00	9,00	9,00	9,00	9,00	0,00
6	Fen Bilimleri Alanında Doktora Program Oranı/Yüzde	10,84	11,11	10,00	10,84	11,11	11,11	11,11	2,48
7	Sosyal Bilimler Alanında Doktora Öğrenci Sayısı/Sayı	73,00	86,00	67,00	45,00	105,00	86,00	86,00	17,81
8	Sosyal Bilimler Alanında Doktora Öğrenci Oranı/Yüzde	0,54	0,60	0,52	0,39	0,73	0,60	0,60	11,11
9	Sosyal Bilimler Alanında Doktora Program Sayısı/Sayı	11,00	11,00	11,00	11,00	15,00	11,00	11,00	0,00
10	Sosyal Bilimler Alanında Doktora Program Oranı/Yüzde	13,25	13,58	13,75	13,25	18,52	13,58	13,58	2,48
11	Sağlık Bilimleri Alanında Doktora Öğrenci Sayısı/Sayı	44,00	35,00	35,00	34,00	34,00	35,00	35,00	-20,45
12	Sağlık Bilimleri Alanında Doktora Öğrenci Oranı/Yüzde	0,33	0,25	0,27	0,29	0,24	0,25	0,25	-24,24
13	Sağlık Bilimleri Alanında Doktora Program Sayısı/Sayı	15,00	14,00	13,00	15,00	14,00	14,00	14,00	-6,67
14	Sağlık Bilimleri Alanında Doktora Program Oranı/Yüzde	18,07	17,28	18,25	18,07	17,28	17,28	17,28	-4,37

Değerlendirme	
---------------	--



### PERFORMANS HEDEFİ İZLEME VE DEĞERLENDİRME FORMU

Yıl/Dönem	2011/4. Dönem
İdare Adı	38.36 - MERSİN ÜNİVERSİTESİ
Performans Hedefi	3/2011 yılında Tıpta Uzmanlık alanında eğitim-öğretim veren doktora programlarının ve bu programlara devam eden öğrenci sayısının artırılması hedeflenmektedir. (PH 1.2.3)

Sıra	Performans Göstergeleri	Hedef (a)	Yıllık Gerçekleşme Tahmini (b)	Gerçekleşme					Sonuç ((c-a)/a*100)
				I. Oç Aylık	II. Oç Aylık	III. Oç Aylık	IV. Oç Aylık	Kümülatif (c)	
1	Tıp Fakültesi Öğrenci Sayısı/Sayı	766,00	899,00	759,00	753,00	925,00	899,00	899,00	17,36
2	Tıpta Uzmanlık Öğrenci Sayısı/Sayı	235,00	219,00	229,00	220,00	219,00	219,00	219,00	-6,81
3	Tıpta Uzmanlık Öğrenci Oranı/Yüzde	30,68	24,36	30,17	29,22	23,68	24,36	24,36	-20,60
4	Tıp Fakültesi Program Sayısı/Sayı	42,00	42,00	42,00	42,00	42,00	42,00	42,00	0,00
5	Tıpta Uzmanlık Programı Sayısı/Sayı	40,00	39,00	40,00	40,00	39,00	39,00	39,00	-2,50
6	Tıpta Uzmanlık Program Oranı/Yüzde	95,24	92,86	95,24	95,24	92,86	92,86	92,86	-2,50

Değerlendirme	
---------------	--

### PERFORMANS HEDEFİ İZLEME VE DEĞERLENDİRME FORMU

Yıl/Dönem	2011/4. Dönem
İdare Adı	38.36 - MERSİN ÜNİVERSİTESİ
Performans Hedefi	4/Toplumun ve ilgili sektörlerin ihtiyaç duyduğu, nitelikli ara insan gücü ve girişimci yetiştirilmesi hedeflenmektedir. (PH 1.2.4)

Sıra	Performans Göstergeleri	Hedef (a)	Yıllık Gerçekleşme Tahmini (b)	Gerçekleşme					Sonuç ((c-a)/a*100)
				I. Oç Aylık	II. Oç Aylık	III. Oç Aylık	IV. Oç Aylık	Kümülatif (c)	
1	Toplam Uygulamalı Ders Saati/Saat	78.574,00	77.694,00	18.998,00	20.701,00	7.373,00	30.622,00	77.694,00	-1,12
2	Sektörde Gerçekleştirilen Uygulamalı Ders Saati/Saat	11.256,00	17.425,00	4.260,00	4.777,00	1.296,00	7.092,00	17.425,00	54,81
3	Gerçekleştirilen Teknik Gez Sayısı/Sayı	65,00	58,00	10,00	26,00	4,00	18,00	58,00	-10,77

Değerlendirme	
---------------	--



### PERFORMANS HEDEFİ İZLEME VE DEĞERLENDİRME FORMU

Yılı/Dönem	2011/4. Dönem
İdare Adı	38.36 - MERSİN ÜNİVERSİTESİ
Performans Hedefi	5/2011 yılında onanım ihtiyacı gösteren derslik alanlarımızın toplam derslik alanımıza oranının azaltılması hedeflenmektedir. (PH 1.3.1)

Sıra	Performans Göstergeleri	Hedef (a)	Yıllık Gerçekleşme Tahmini (b)	Gerçekleşme					Sonuç ((c-a)/a*100)
				I. Öğ Aylık	II. Öğ Aylık	III. Öğ Aylık	IV. Öğ Aylık	Kümülatif (c)	
1	Toplam Derslik Alanı (m2)/Metrekare	24.141,00	21.811,00	22.026,00	22.026,00	22.026,00	21.811,00	21.811,00	-9,65
2	Onanım İhtiyacı Gösteren Derslik Alanı (m2)/Metrekare	0,00	0,00	0,00	0,00	0,00	0,00	0,00	AD
3	Onanım İhtiyacı Gösteren Derslik Alanı Oranı/Yüzde	0,00	0,00	0,00	0,00	0,00	0,00	0,00	AD

Değerlendirme	
---------------	--

### PERFORMANS HEDEFİ İZLEME VE DEĞERLENDİRME FORMU

Yılı/Dönem	2011/4. Dönem
İdare Adı	38.36 - MERSİN ÜNİVERSİTESİ
Performans Hedefi	6/2011 yılında öğrenci başına düşen derslik alanının artırılması hedeflenmektedir. (PH 1.3.2)

Sıra	Performans Göstergeleri	Hedef (a)	Yıllık Gerçekleşme Tahmini (b)	Gerçekleşme					Sonuç ((c-a)/a*100)
				I. Öğ Aylık	II. Öğ Aylık	III. Öğ Aylık	IV. Öğ Aylık	Kümülatif (c)	
1	Toplam Derslik Alanı (m2)/Metrekare	24.141,00	21.811,00	22.026,00	22.026,00	22.026,00	21.811,00	21.811,00	-9,65
2	Toplam Öğrenci Sayısı/Sayı	27.200,00	29.322,00	25.503,00	23.036,00	30.544,00	29.322,00	29.322,00	7,80
3	Öğrenci Başına Düşen Derslik Alanı (m2)/Metrekare	0,89	0,74	0,86	0,96	0,72	0,74	0,74	-16,85

Değerlendirme	
---------------	--



### PERFORMANS HEDEFİ İZLEME VE DEĞERLENDİRME FORMU

Yıl/Dönem	2011/4. Dönem
İdare Adı	38.36 - MERSİN ÜNİVERSİTESİ
Performans Hedefi	7/2011 yılında öğrenci başına düşen uygulama alanının artırılması hedeflenmektedir. (PH 1.4.1)

Sıra	Performans Göstergeleri	Hedef (a)	Yılsonu Gerçekleşme Tahmini (b)	Gerçekleşme					Sonuç ((c-a)/a*100)
				I. Oç Aylık	II. Oç Aylık	III. Oç Aylık	IV. Oç Aylık	Kümülatif (c)	
1	Toplam Öğrenci Sayısı/Sayı	27.200,00	29.322,00	25.503,00	23.036,00	30.544,00	29.322,00	29.322,00	7,80
2	Toplam Uygulama Alanı (m2)/Metrekare	27.069,00	24.827,00	24.894,00	24.894,00	24.894,00	24.827,00	24.827,00	-8,28
3	Öğrenci Başına Düşen Uygulama Alanı (m2)/Metrekare	1,00	0,85	0,98	1,08	0,82	0,85	0,85	-15,00

Değerlendirme	
---------------	--

### PERFORMANS HEDEFİ İZLEME VE DEĞERLENDİRME FORMU

Yıl/Dönem	2011/4. Dönem
İdare Adı	38.36 - MERSİN ÜNİVERSİTESİ
Performans Hedefi	8/2011 yılında onarım ihtiyacı gösteren uygulama alanlarımızın toplam uygulama alanımıza oranının azaltılması hedeflenmektedir. (PH 1.4.2)

Sıra	Performans Göstergeleri	Hedef (a)	Yılsonu Gerçekleşme Tahmini (b)	Gerçekleşme					Sonuç ((c-a)/a*100)
				I. Oç Aylık	II. Oç Aylık	III. Oç Aylık	IV. Oç Aylık	Kümülatif (c)	
1	Toplam Uygulama Alanı (m2)/Metrekare	27.069,00	24.827,00	24.894,00	24.894,00	24.894,00	24.827,00	24.827,00	-8,28
2	Onarım İhtiyacı Gösteren Uygulama Alanı (m2)/Metrekare	0,00	0,00	0,00	0,00	0,00	0,00	0,00	AD
3	Onarım İhtiyacı Gösteren Uygulama Alanı Oranı/Yüzde	0,00	0,00	0,00	0,00	0,00	0,00	0,00	AD

Değerlendirme	
---------------	--

**PERFORMANS HEDEFİ İZLEME VE DEĞERLENDİRME FORMU**

Yıl/Dönem	2011/4. Dönem
İdare Adı	38.36 - MERSİN ÜNİVERSİTESİ
Performans Hedefi	0/2011 yılında çağdaş eğitimin gerektirdiği eğitim-öğretim teknolojileri standartları yönünden eksiklikleri bulunan derslik alanlarının toplam derslik alanlarına oranının azaltılması hedeflenmektedir. (PH 1.5.1)

Sıra	Performans Göstergeleri	Hedef (a)	Yıllık Gerçekleşme Tahmini (b)	Gerçekleşme					Sonuç ((c-a)/a*100)
				I. Dç Aylık	II. Dç Aylık	III. Dç Aylık	IV. Dç Aylık	Kümülatif (c)	
1	Toplam Derslik Alanı (m <sup>2</sup> /Metrekare)	24.141,00	21.811,00	22.028,00	22.028,00	22.028,00	21.811,00	21.811,00	-9,65
2	Toplam Derslik Sayısı/Sayı	455,00	438,00	404,00	388,00	431,00	438,00	438,00	-3,74
3	Projeeksiyon Cihazı Bulunan Derslik Sayısı/Sayı	227,00	258,00	149,00	155,00	225,00	258,00	258,00	13,66
4	Bilgisayar Bulunan Derslik Sayısı/Sayı	161,00	128,00	89,00	95,00	124,00	128,00	128,00	-21,74
5	Akıllı Tahta Bulunan Derslik Sayısı/Sayı	28,00	30,00	7,00	7,00	24,00	30,00	30,00	7,14
6	İnternet Bulunan Derslik Sayısı/Sayı	283,00	284,00	218,00	181,00	241,00	284,00	284,00	0,35
7	Video-Konferans Sistemi Bulunan Derslik Sayısı/Sayı	15,00	8,00	8,00	8,00	8,00	8,00	8,00	-46,67
8	Bilgisayar Bulunan Derslik Oranı/Oran	0,35	0,29	0,25	0,24	0,29	0,29	0,29	-17,14
9	Projeeksiyon Cihazı Bulunan Derslik Oranı/Oran	0,50	0,59	0,36	0,40	0,52	0,59	0,59	18,00
10	Akıllı Tahta Bulunan Derslik Oranı/Oran	0,08	0,07	0,03	0,02	0,06	0,07	0,07	16,67
11	İnternet Bulunan Derslik Oranı/Oran	0,82	0,65	0,58	0,47	0,56	0,65	0,65	4,84
12	Video-Konferans Sistemi Bulunan Derslik Oranı/Oran	0,03	0,02	0,02	0,02	0,02	0,02	0,02	-33,33

Değerlendirme	
---------------	--

**PERFORMANS HEDEFİ İZLEME VE DEĞERLENDİRME FORMU**

Yıl/Dönem	2011/4. Dönem
İdare Adı	38.36 - MERSİN ÜNİVERSİTESİ
Performans Hedefi	10/2011 yılında öğrencilerimize, çalışanlarımıza ve bölge insanına daha nitelikli ve hızlı sağlık hizmeti sunulması hedeflenmektedir. (PH 1.6.1)

Sıra	Performans Göstergeleri	Hedef (a)	Yıllık Gerçekleşme Tahmini (b)	Gerçekleşme					Sonuç ((c-a)/a*100)
				I. Dç Aylık	II. Dç Aylık	III. Dç Aylık	IV. Dç Aylık	Kümülatif (c)	
1	Hastane Ayaktan Hasta Sayısı/Sayı	530.000,00	540.124,00	142.840,00	141.087,00	126.499,00	129.698,00	540.124,00	1,91
2	Hastane Gerçekleştirilen Ameliyat Sayısı (Yıllık)/Sayı	12.000,00	12.039,00	3.087,00	3.159,00	2.966,00	2.827,00	12.039,00	0,33
3	Hastane Hasta Memnuniyet Oranı/Oran	75,00	73,00	0,00	0,00	53,00	73,00	73,00	-2,67
4	Hastane Hastanın Ortalama Kalış Süresi/Gün	6,00	5,70	6,00	5,40	6,00	5,80	5,70	-5,00
5	Hastane İnşaatı Fiziki Gerçekleşme Oranı/Yüzde	100,00	70,00	61,00	61,00	61,00	70,00	70,00	-30,00
6	Hastane Taburcu Olan Hasta Sayısı (Yıllık)/Sayı	22.500,00	22.047,00	5.444,00	5.921,00	5.369,00	5.313,00	22.047,00	-2,01
7	Hastane Yatak İşgal Oranı/Oran	99,00	85,01	89,03	85,80	93,00	81,70	85,01	-14,13
8	Hastane Yatılan Gün Sayısı (Yıllık)/Gün	140.000,00	126.470,00	32.907,00	31.871,00	31.109,00	30.583,00	126.470,00	-9,66
9	Sağlık Hizmeti Verilen Öğrenci Sayısı/Sayı	5.580,00	4.526,00	848,00	2.196,00	453,00	1.029,00	4.526,00	-18,89

Değerlendirme	
---------------	--



### PERFORMANS HEDEFİ İZLEME VE DEĞERLENDİRME FORMU

Yıl/Dönem	2011/4. Dönem
İdare Adı	38.36 - MERSİN ÜNİVERSİTESİ
Performans Hedefi	11/2011 yılında kütüphane ziyaretçi sayısının artırılması hedeflenmektedir. (PH 1.7.1)

Sıra	Performans Göstergeleri	Hedef (a)	Yıllık Gerçekleşme Tahmini (b)	Gerçekleşme					Sonuç ((c-a)/a*100)
				I. Oç Aylık	II. Oç Aylık	III. Oç Aylık	IV. Oç Aylık	Kümülatif (c)	
1	Kütüphane Abone Olunan Veritabanı Sayısı/Sayı	33,00	33,00	33,00	33,00	33,00	33,00	33,00	0,00
2	Kütüphane Basılı Süreli Yayın Sayısı/Sayı	803,00	805,00	803,00	805,00	805,00	805,00	805,00	0,25
3	Kütüphane Kitap Sayısı (Basılı)/Sayı	72.500,00	74.001,00	71.079,00	71.563,00	73.800,00	74.001,00	74.001,00	2,07
4	Kütüphane Kitap Sayısı (Elektronik)/Sayı	69.500,00	79.538,00	79.538,00	79.538,00	69.500,00	79.538,00	79.538,00	14,44
5	Kütüphane Kullanıcı Memnuniyet Oranı/Oran	87,00	80,00	87,00	87,00	87,00	80,00	80,00	-8,05
6	Kütüphane Ziyaretçi Sayısı (Yıllık-Online)/Sayı	50.000,00	78.904,00	17.503,00	27.775,00	41.904,00	78.904,00	78.904,00	57,81
7	Kütüphane Ziyaretçi Sayısı (Yıllık-Yerinde)/Sayı	730.000,00	712.775,00	211.816,00	432.258,00	501.844,00	712.775,00	712.775,00	-2,36
8	Öğrenci Başına Düşen Kitap Sayısı/Sayı	2,67	2,52	2,79	3,11	2,42	2,52	2,52	-5,62

Değerlendirme	
---------------	--

### PERFORMANS HEDEFİ İZLEME VE DEĞERLENDİRME FORMU

Yıl/Dönem	2011/4. Dönem
İdare Adı	38.36 - MERSİN ÜNİVERSİTESİ
Performans Hedefi	12/2011 yılında personel başına düşen ofis alanının artırılması hedeflenmektedir. (PH 1.9.1)

Sıra	Performans Göstergeleri	Hedef (a)	Yıllık Gerçekleşme Tahmini (b)	Gerçekleşme					Sonuç ((c-a)/a*100)
				I. Oç Aylık	II. Oç Aylık	III. Oç Aylık	IV. Oç Aylık	Kümülatif (c)	
1	Toplam Personel Sayısı/Sayı	2.332,00	2.320,00	2.299,00	2.279,00	2.274,00	2.320,00	2.320,00	-0,51
2	Toplam Ofis Alanı (m2)/Metrekare	28.945,00	25.446,00	25.458,00	25.458,00	25.458,00	25.446,00	25.446,00	-12,09
3	Personel Başına Düşen Ofis Alanı (m2)/Metrekare	12,41	10,97	11,07	11,17	11,20	10,97	10,97	-11,60

Değerlendirme	
---------------	--



### PERFORMANS HEDEFİ İZLEME VE DEĞERLENDİRME FORMU

Yıl/Dönem	2011/4. Dönem
İdare Adı	38.36 - MERSİN ÜNİVERSİTESİ
Performans Hedefi	13/2011 yılında ÖSS'ye giren öğrenciler arasında Üniversitemizin tercih edilirliginin artırılması hedeflenmektedir. (PH 1.10.1)

Sıra	Performans Göstergeleri	Hedef (a)	Yılsonu Gerçekleşme Tahmini (b)	Gerçekleşme					Sonuç ((c-a)/a*100)
				I. Oç Aylık	II. Oç Aylık	III. Oç Aylık	IV. Oç Aylık	Kümülatif (c)	
1	Üniversitemize yerleşen öğrencilerden ilk 1000'e girenlerin oranı/Yüzde	6,50	6,00	6,50	6,50	6,00	6,00	6,00	-7,69
2	Üniversitemize ilk 10 tercihli içerisinde yer verenerin oranı (sınavsız geçiş hariç)/Yüzde	66,00	80,00	66,00	66,00	80,00	80,00	80,00	21,21

Değerlendirme	
---------------	--

### PERFORMANS HEDEFİ İZLEME VE DEĞERLENDİRME FORMU

Yıl/Dönem	2011/4. Dönem
İdare Adı	38.36 - MERSİN ÜNİVERSİTESİ
Performans Hedefi	14/2011 yılında kamu ve özel sektör kuruluşlarına verilen eğitim kursu ve danışmanlık hizmeti sayısının artırılması hedeflenmektedir. (PH 2.6.1)

Sıra	Performans Göstergeleri	Hedef (a)	Yılsonu Gerçekleşme Tahmini (b)	Gerçekleşme					Sonuç ((c-a)/a*100)
				I. Oç Aylık	II. Oç Aylık	III. Oç Aylık	IV. Oç Aylık	Kümülatif (c)	
1	Kamu ve Özel Sektör Kuruluşlarına Verilen Danışmanlık Hizmeti Sayısı/Sayı	27,00	25,00	9,00	4,00	6,00	7,00	25,00	-7,41
2	Kamu ve Özel Sektör Kuruluşlarına Verilen Eğitim Kursu Sayısı/Sayı	109,00	186,00	40,00	15,00	15,00	51,00	186,00	70,64

Değerlendirme	
---------------	--





### PERFORMANS HEDEFİ İZLEME VE DEĞERLENDİRME FORMU

Yıl/Dönem	2011/4. Dönem
İdare Adı	38.36 - MERSİN ÜNİVERSİTESİ
Performans Hedefi	15/2011 yılında kampus altyapısı fiziki gerçekleştirme oranının artırılması hedeflenmektedir. (PH 3.1.1)

Sıra	Performans Göstergeleri	Hedef (a)	Yıllık Gerçekleşme Tahmini (b)	Gerçekleşme					Sonuç ((c-a)/a*100)
				I. Oç Aylık	II. Oç Aylık	III. Oç Aylık	IV. Oç Aylık	Kümülatif (c)	
1	Kampus Altyapısı Fiziki Gerçekleşme Oranı/Yüzde	100,00	95,00	92,00	95,00	95,00	95,00	95,00	-5,00
2	Engellilere Göre Düzenlenen Fiziki Alan Oranı/Yüzde	100,00	20,00	13,00	13,00	13,00	20,00	20,00	-80,00

Değerlendirme	
---------------	--

### PERFORMANS HEDEFİ İZLEME VE DEĞERLENDİRME FORMU

Yıl/Dönem	2011/4. Dönem
İdare Adı	38.36 - MERSİN ÜNİVERSİTESİ
Performans Hedefi	16/2011 yılında kullanımında olan bilgisayar sayısının ve İnternet kullanım bant genişliğinin artırılması hedeflenmektedir. (PH 3.4.1)

Sıra	Performans Göstergeleri	Hedef (a)	Yıllık Gerçekleşme Tahmini (b)	Gerçekleşme					Sonuç ((c-a)/a*100)
				I. Oç Aylık	II. Oç Aylık	III. Oç Aylık	IV. Oç Aylık	Kümülatif (c)	
1	Toplam Öğrenci Sayısı/Sayı	27.200,00	29.322,00	25.503,00	23.036,00	30.544,00	29.322,00	29.322,00	7,80
2	Toplam Personel Sayısı/Sayı	2.332,00	2.320,00	2.299,00	2.279,00	2.274,00	2.320,00	2.320,00	-0,51
3	Toplam Bilgisayar Sayısı/Sayı	6.500,00	6.730,00	5.168,00	6.138,00	6.673,00	6.730,00	6.730,00	3,54
4	Öğrenci Başına Düşen Bilgisayar Sayısı/Sayı	0,24	0,23	0,20	0,27	0,22	0,23	0,23	-4,17
5	Personel Başına Düşen Bilgisayar Sayısı/Sayı	2,79	2,90	2,25	2,69	2,94	2,90	2,90	3,94
6	İnternet Bant Genişliği/Sayı	200,00	150,00	150,00	150,00	150,00	150,00	150,00	-25,00

Değerlendirme	
---------------	--



### PERFORMANS HEDEFİ İZLEME VE DEĞERLENDİRME FORMU

Yıl/Dönem	2011/4. Dönem
İdare Adı	38.36 - MERSİN ÜNİVERSİTESİ
Performans Hedefi	18/2011 yılında öğrenci başına düşen spor alanının artırılması ve spor tesislerimizin hizmet kalitesinin yükseltilmesi hedeflenmektedir. (PH 3.6.1)

Sıra	Performans Göstergeleri	Hedef (a)	Yıllık Gerçekleşme Tahmini (b)	Gerçekleşme					Sonuç ((c-a)/a*100)
				I. Döç Aylık	II. Döç Aylık	III. Döç Aylık	IV. Döç Aylık	Kümülatif (c)	
1	Toplam Öğrenci Sayısı/Sayı	27.200,00	29.322,00	25.503,00	23.036,00	30.544,00	29.322,00	29.322,00	7,80
2	Toplam Kapalı Spor Alanı (m2)/Metrekare	20.470,00	14.198,00	14.198,00	14.198,00	14.198,00	14.198,00	14.198,00	-30,64
3	Toplam Açık Spor Alanı (m2)/Metrekare	49.470,00	48.970,00	49.470,00	49.470,00	49.470,00	48.970,00	48.970,00	-1,01
4	Öğrenci Başına Düşen Kapalı Spor Alanı (m2)/Metrekare	0,75	0,48	0,56	0,62	0,47	0,48	0,48	-36,00
5	Öğrenci Başına Düşen Açık Spor Alanı (m2)/Metrekare	1,82	1,67	1,94	2,15	1,62	1,67	1,67	-8,24

Değerlendirme	
---------------	--

### PERFORMANS HEDEFİ İZLEME VE DEĞERLENDİRME FORMU

Yıl/Dönem	2011/4. Dönem
İdare Adı	38.36 - MERSİN ÜNİVERSİTESİ
Performans Hedefi	19/2011 yılında değişimden yararlanan öğrenci sayısı, öğretim elemanı sayısı ve işbirliği anlaşması yapılan uluslararası kuruluş sayısının artırılması hedeflenmektedir. (PH 4.1.1)

Sıra	Performans Göstergeleri	Hedef (a)	Yıllık Gerçekleşme Tahmini (b)	Gerçekleşme					Sonuç ((c-a)/a*100)
				I. Döç Aylık	II. Döç Aylık	III. Döç Aylık	IV. Döç Aylık	Kümülatif (c)	
1	İşbirliği Yapılan Kuruluş Sayısı (Uluslararası)/Sayı	80,00	83,00	83,00	82,00	82,00	83,00	83,00	3,75
2	Değişim Programlarıyla Giden Öğrenci Sayısı (Uluslararası-Yıllık)/Sayı	67,00	45,00	13,00	9,00	23,00	0,00	45,00	-32,84
3	Değişim Programlarıyla Gelen Öğrenci Sayısı (Uluslararası-Yıllık)/Sayı	13,00	2,00	1,00	1,00	0,00	0,00	2,00	-84,62
4	Değişim Programlarıyla Giden Öğretim Elemanı Sayısı (Uluslararası-Yıllık)/Sayı	13,00	10,00	4,00	6,00	0,00	0,00	10,00	-23,08
5	Değişim Programlarıyla Gelen Öğretim Elemanı Sayısı (Uluslararası-Yıllık)/Sayı	7,00	3,00	0,00	2,00	0,00	1,00	3,00	-57,14
6	İşbirliği Yapılan Kurum Sayısı (Ulusal)/Sayı	50,00	58,00	47,00	51,00	54,00	58,00	58,00	16,00
7	Değişim Programlarıyla Giden Öğrenci Sayısı (Ulusal-Yıllık)/Sayı	23,00	27,00	11,00	0,00	16,00	0,00	27,00	17,39
8	Değişim Programlarıyla Gelen Öğrenci Sayısı (Ulusal-Yıllık)/Sayı	50,00	103,00	29,00	0,00	74,00	0,00	103,00	106,00
9	Değişim Programlarıyla Giden Öğretim Elemanı Sayısı (Ulusal-Yıllık)/Sayı	0,00	0,00	0,00	0,00	0,00	0,00	0,00	AD
10	Değişim Programlarıyla Gelen Öğretim Elemanı Sayısı (Ulusal-Yıllık)/Sayı	0,00	0,00	0,00	0,00	0,00	0,00	0,00	AD

Değerlendirme	
---------------	--



### PERFORMANS HEDEFİ İZLEME VE DEĞERLENDİRME FORMU

Yıl/Dönem	2011/4. Dönem
İdare Adı	38.36 - MERSİN ÜNİVERSİTESİ
Performans Hedefi	20/Personelin bilgi ve becerilerinin geliştirilmesi, motivasyonlarının artırılması hedeflenmektedir. (PH 5.6.1)

Sıra	Performans Göstergeleri	Hedef (a)	Yıllık Gerçekleşme Tahmini (b)	Gerçekleşme					Sonuç ((c-a)/a*100)
				I. Oç Aylık	II. Oç Aylık	III. Oç Aylık	IV. Oç Aylık	Kümülatif (c)	
1	Personel Memnuniyet Oranı/Oran	61,00	61,00	0,00	0,00	61,00	61,00	61,00	0,00
2	Düzenlenen Eğitim Programı Sayısı/Sayı	376,00	186,00	56,00	67,00	15,00	51,00	186,00	-50,53
3	Kablinan Ulusal Toplantı Sayısı/Sayı	490,00	807,00	100,00	289,00	105,00	314,00	807,00	64,69
4	Kablinan Uluslararası Toplantı Sayısı/Sayı	181,00	270,00	39,00	77,00	54,00	101,00	270,00	49,17

Değerlendirme	
---------------	--

### PERFORMANS HEDEFİ İZLEME VE DEĞERLENDİRME FORMU

Yıl/Dönem	2011/4. Dönem
İdare Adı	38.36 - MERSİN ÜNİVERSİTESİ
Performans Hedefi	21/2011 yılında düzenlenen sosyal, kültürel ve sportif etkinlik sayısının artırılması ve zengin içerikli sosyal, kültürel ve spor imkânları sunulması hedeflenmektedir. (PH 6.2.1)

Sıra	Performans Göstergeleri	Hedef (a)	Yıllık Gerçekleşme Tahmini (b)	Gerçekleşme					Sonuç ((c-a)/a*100)
				I. Oç Aylık	II. Oç Aylık	III. Oç Aylık	IV. Oç Aylık	Kümülatif (c)	
1	Toplam Öğrenci Sayısı/Sayı	27.200,00	29.322,00	25.503,00	23.036,00	30.544,00	29.322,00	29.322,00	7,80
2	Düzenlenen Sosyal Etkinlik Sayısı/Sayı	115,00	148,00	47,00	51,00	2,00	48,00	148,00	28,70
3	Düzenlenen Sportif Etkinlik Sayısı/Sayı	31,00	26,00	6,00	10,00	1,00	9,00	26,00	-16,13
4	Düzenlenen Kültürel Etkinlik Sayısı/Sayı	200,00	129,00	32,00	55,00	0,00	42,00	129,00	-35,50
5	Öğrenci Başına Düşen Sosyal Etkinlik Sayısı (X100)/Sayı	0,42	0,50	0,18	0,22	0,01	0,16	0,50	19,05
6	Öğrenci Başına Düşen Sportif Etkinlik Sayısı (X100)/Sayı	0,11	0,09	0,02	0,04	0,00	0,03	0,09	-18,18
7	Öğrenci Başına Düşen Kültürel Etkinlik Sayısı (X100)/Sayı	0,74	0,44	0,13	0,24	0,00	0,14	0,44	-40,54
8	Sosyal Hizmet Alanları Öğrenci Memnuniyeti/Oran	55,00	55,00	0,00	55,00	55,00	55,00	55,00	0,00

Değerlendirme	
---------------	--



### PERFORMANS HEDEFİ İZLEME VE DEĞERLENDİRME FORMU

Yıl/Dönem	2011/4. Dönem
İdare Adı	38.36 - MERSİN ÜNİVERSİTESİ
Performans Hedefi	22/2011 yılında öğrencilerimize kaliteli yemek hizmeti sunulması hedeflenmektedir. (PH 6.7.1)

Sıra	Performans Göstergeleri	Hedef (a)	Yıllık Gerçekleşme Tahmini (b)	Gerçekleşme					Sonuç ((c-a)/a*100)
				I. Döç Aylık	II. Döç Aylık	III. Döç Aylık	IV. Döç Aylık	Kümülatif (c)	
1	Yemek Hizmeti Verilen Öğrenci Sayısı/Sayı	630.000,00	422.225,00	118.674,00	93.856,00	46.123,00	163.572,00	422.225,00	-32,98
2	Sosyal Hizmet Alanları Öğrenci Memnuniyeti/Oran	55,00	55,00	0,00	55,00	55,00	55,00	55,00	0,00

Değerlendirme	
---------------	--

### PERFORMANS HEDEFİ İZLEME VE DEĞERLENDİRME FORMU

Yıl/Dönem	2011/4. Dönem
İdare Adı	38.36 - MERSİN ÜNİVERSİTESİ
Performans Hedefi	23/2011 yılında öğrencilerimize kaliteli barınma hizmeti sunulması hedeflenmektedir. (PH 6.7.2)

Sıra	Performans Göstergeleri	Hedef (a)	Yıllık Gerçekleşme Tahmini (b)	Gerçekleşme					Sonuç ((c-a)/a*100)
				I. Döç Aylık	II. Döç Aylık	III. Döç Aylık	IV. Döç Aylık	Kümülatif (c)	
1	Barınma Hizmeti Verilen Öğrenci Sayısı/Sayı	60,00	85,00	56,00	41,00	80,00	85,00	85,00	41,67
2	Sosyal Hizmet Alanları Öğrenci Memnuniyeti/Oran	55,00	55,00	0,00	55,00	55,00	55,00	55,00	0,00

Değerlendirme	
---------------	--



### PERFORMANS HEDEFİ İZLEME VE DEĞERLENDİRME FORMU

Yıl/Dönem	2011/4. Dönem
İdare Adı	38.36 - MERSİN ÜNİVERSİTESİ
Performans Hedefi	24/2011 yılında kampuslarımızın ve sunulan hizmetlerin engelli öğrencilerimizin kullanımına daha elverişli hale getirilmesi hedeflenmektedir. (PH 6.7.3)

Sıra	Performans Göstergeleri	Hedef (a)	Yıllık Gerçekleşme Tahmini (b)	Gerçekleşme					Sonuç ((c-a)/a*100)
				I. Döç Aylık	II. Döç Aylık	III. Döç Aylık	IV. Döç Aylık	Kümülatif (c)	
1	Sosyal Hizmet Alanları Öğrenci Memnuniyeti/Oran	55,00	55,00	0,00	55,00	55,00	55,00	55,00	0,00

Değerlendirme	
---------------	--

### PERFORMANS HEDEFİ İZLEME VE DEĞERLENDİRME FORMU

Yıl/Dönem	2011/4. Dönem
İdare Adı	38.36 - MERSİN ÜNİVERSİTESİ
Performans Hedefi	25/2011 yılında bireysel, sosyal, akademik ve mesleki konularda öğrencilerimize yönelik rehberlik ve danışmanlık hizmetlerinin daha etkin hale getirilmesi hedeflenmektedir. (PH 6.7.4)

Sıra	Performans Göstergeleri	Hedef (a)	Yıllık Gerçekleşme Tahmini (b)	Gerçekleşme					Sonuç ((c-a)/a*100)
				I. Döç Aylık	II. Döç Aylık	III. Döç Aylık	IV. Döç Aylık	Kümülatif (c)	
1	Sosyal Hizmet Alanları Öğrenci Memnuniyeti/Oran	55,00	55,00	0,00	55,00	55,00	55,00	55,00	0,00

Değerlendirme	
---------------	--



### PERFORMANS HEDEFİ İZLEME VE DEĞERLENDİRME FORMU

Yıl/Dönem	2011/4. Dönem
İdare Adı	38.36 - MERSİN ÜNİVERSİTESİ
Performans Hedefi	26/2011 yılında bölgesel konulara ve taleplerin karşılanmasına yönelik proje sayısının artırılması hedeflenmektedir. (PH 7.1.1)

Sıra	Performans Göstergeleri	Hedef (a)	Yıllık Gerçekleşme Tahmini (b)	Gerçekleşme					Sonuç ((c-a)/a*100)
				I. Oç Aylık	II. Oç Aylık	III. Oç Aylık	IV. Oç Aylık	Kümülatif (c)	
1	Tamamlanan Bölgesel Proje Sayısı (Birikimli)/Sayı	895,00	897,00	792,00	840,00	877,00	897,00	897,00	0,22
2	Üniversite Sanayi İşbirliği ile Yürütülen Toplam Proje Sayısı/Sayı	24,00	11,00	7,00	0,00	0,00	4,00	11,00	-54,17

Değerlendirme	
---------------	--

### PERFORMANS HEDEFİ İZLEME VE DEĞERLENDİRME FORMU

Yıl/Dönem	2011/4. Dönem
İdare Adı	38.36 - MERSİN ÜNİVERSİTESİ
Performans Hedefi	27/2011 yılında öğretim üyesi başına düşen DPT, TÜBİTAK ve diğer kamu finanslı proje sayısının artırılması hedeflenmektedir. (PH 7.4.1)

Sıra	Performans Göstergeleri	Hedef (a)	Yıllık Gerçekleşme Tahmini (b)	Gerçekleşme					Sonuç ((c-a)/a*100)
				I. Oç Aylık	II. Oç Aylık	III. Oç Aylık	IV. Oç Aylık	Kümülatif (c)	
1	Toplam Öğretim Üyesi Sayısı/Sayı	534,00	513,00	526,00	523,00	515,00	513,00	513,00	-3,93
2	KOBİ Destekli Araştırma Projesi Sayısı (Birikimli)/Sayı	0,00	0,00	0,00	0,00	0,00	0,00	0,00	AD
3	DPT, TÜBİTAK ve Diğer Kamu Finanslı Projelerin Sayısı (Birikimli)/Sayı	72,00	74,00	63,00	63,00	69,00	74,00	74,00	2,78
4	Öğretim Üyesi Başına Düşen DPT, TÜBİTAK ve Diğer Kamu Finanslı Proje Sayısı (Birikimli)/Sayı	0,13	0,14	0,12	0,12	0,13	0,14	0,14	7,69

Değerlendirme	
---------------	--



### PERFORMANS HEDEFİ İZLEME VE DEĞERLENDİRME FORMU

Yıl/Dönem	2011/4. Dönem
İdare Adı	38.36 - MERSİN ÜNİVERSİTESİ
Performans Hedefi	28/2011 yılında öğretim üyesi başına düşen; SCI, SSCI ve AHCI indekslerine giren dergilerde yayımlanan Mersin Üniversitesi adresli bilimsel yayın sayısının artırılması hedeflenmektedir. (PH 7.8.1)

Sıra	Performans Göstergeleri	Hedef (a)	Yılsonu Gerçekleşme Tahmini (b)	Gerçekleşme					Sonuç ((c-a)/a*100)
				I. Dç Aylık	II. Dç Aylık	III. Dç Aylık	IV. Dç Aylık	Kümülatif (c)	
1	Toplam Öğretim Üyesi Sayısı/Sayı	534,00	513,00	526,00	523,00	515,00	513,00	513,00	-3,93
2	İndeksli Dergilerde Yayımlanan Fen Bilimleri ve Sağlık Bilimleri Alanındaki Yayın Sayısının Son 5 Yıllık Ortalaması/Sayı	250,00	262,40	241,80	242,00	226,00	262,40	262,40	4,96
3	İndeksli Dergilerde Yayımlanan Sosyal Bilimler Alanındaki Yayın Sayısının Son 5 Yıllık Ortalaması/Sayı	22,00	16,40	20,60	21,00	14,00	16,40	16,40	-25,45
4	Öğretim Üyesi Başına, İndeksli Dergilerde Yayımlanan Fen Bilimleri ve Sağlık Bilimleri Alanındaki Yayın Sayısı/Sayı	0,47	0,51	0,46	0,46	0,44	0,51	0,51	8,51
5	Öğretim Üyesi Başına, İndeksli Dergilerde Yayımlanan Sosyal Bilimler Alanındaki Yayın Sayısı/Sayı	0,04	0,03	0,04	0,04	0,03	0,03	0,03	-25,00

Değerlendirme	
---------------	--

### Performans Göstergesi Sonuçları (PGS) Formu

İdare Adı	38.36 - MERSİN ÜNİVERSİTESİ				
Performans Hedefi	Performans Göstergesi	Açıklama	Hedeflenen Gösterge Düzeyi	Yılsonu Gerçekleşme Düzeyi	Gerçekleşme Durumu
1		2011 yılında yüksek lisans programlarının çeşitliliğinin ve bu programlara devam eden öğrenci sayısının artırılması hedeflenmektedir. (PH 1.2.1)			
	1	Lisans Programları Toplam Öğrenci Sayısı/Sayı	13.500,00	14.238,00	5,47
	2	Lisans Programları Toplam Sayısı/Sayı	83,00	81,00	-2,41
	3	Yüksek Lisans Program Sayısı/Sayı	64,00	69,00	7,81
	4	Yüksek Lisans Program Oranı/Yüzde	77,11	85,19	10,48
	5	Yüksek Lisans Öğrenci Sayısı/Sayı	875,00	1.274,00	45,60
	6	Yüksek Lisans Öğrenci Oranı/Yüzde	6,48	8,95	38,12
2		2011 yılında doktora programlarının çeşitliliğinin ve bu programlara devam eden öğrenci sayısının artırılması hedeflenmektedir. (PH 1.2.2)			
	1	Lisans Programları Toplam Öğrenci Sayısı/Sayı	13.500,00	14.238,00	5,47
	2	Lisans Programları Toplam Sayısı/Sayı	83,00	81,00	-2,41
	7	Fen Bilimleri Alanında Doktora Öğrenci Sayısı/Sayı	59,00	60,00	1,69
	8	Fen Bilimleri Alanında Doktora Öğrenci Oranı/Yüzde	0,44	0,42	-4,55
	9	Fen Bilimleri Alanında Doktora Programı Sayısı/Sayı	9,00	9,00	0,00
	10	Fen Bilimleri Alanında Doktora Programı Oranı/Yüzde	10,84	11,11	2,49
	11	Sosyal Bilimler Alanında Doktora Öğrenci Sayısı/Sayı	73,00	86,00	17,81
	12	Sosyal Bilimler Alanında Doktora Öğrenci Oranı/Yüzde	0,54	0,60	11,11
	13	Sosyal Bilimler Alanında Doktora Programı Sayısı/Sayı	11,00	11,00	0,00
	14	Sosyal Bilimler Alanında Doktora Programı Oranı/Yüzde	13,25	13,58	2,49
	15	Sağlık Bilimleri Alanında Doktora Öğrenci Sayısı/Sayı	44,00	35,00	-20,45
	16	Sağlık Bilimleri Alanında Doktora Öğrenci Oranı/Yüzde	0,33	0,25	-24,24



	17	Sağlık Bilimleri Alanında Doktora Programı Sayısı/Sayı	15,00	14,00	-6,67
	18	Sağlık Bilimleri Alanında Doktora Programı Oranı/Yüzde	18,07	17,28	-4,37
3		2011 yılında Tıpta Uzmanlık alanında eğitim-öğretim veren doktora programlarının ve bu programlara devam eden öğrenci sayısının artırılması hedeflenmektedir. (PH 1.2.3)			
	19	Tıp Fakültesi Öğrenci Sayısı/Sayı	766,00	899,00	17,36
	20	Tıpta Uzmanlık Öğrenci Sayısı/Sayı	235,00	219,00	-6,81
	21	Tıpta Uzmanlık Öğrenci Oranı/Yüzde	30,68	24,36	-20,60
	22	Tıp Fakültesi Program Sayısı/Sayı	42,00	42,00	0,00
	23	Tıpta Uzmanlık Programı Sayısı/Sayı	40,00	39,00	-2,50
	24	Tıpta Uzmanlık Program Oranı/Yüzde	95,24	92,86	-2,50
4		Toplumun ve ilgili sektörlerin ihtiyaç duyduğu, nitelikli ara insan gücü ve girişimci yetiştirilmesi hedeflenmektedir. (PH 1.2.4)			
	25	Toplam Uygulamalı Ders Saati/Saat	78.574,00	77.694,00	-1,12
	26	Sektörde Gerçekleştirilen Uygulamalı Ders Saati/Saat	11.256,00	17.425,00	54,81
	105	Gerçekleştirilen Teknik Gezi Sayısı/Sayı	65,00	58,00	-10,77
5		2011 yılında onarım ihtiyacı gösteren derslik alanlarımızın toplam derslik alanımıza oranının azaltılması hedeflenmektedir. (PH 1.3.1)			
	27	Toplam Derslik Alanı (m2)/Metrekare	24.141,00	21.811,00	-9,65
	28	Onarım İhtiyacı Gösteren Derslik Alanı (m2)/Metrekare	0,00	0,00	AD
	29	Onarım İhtiyacı Gösteren Derslik Alanı Oranı/Yüzde	0,00	0,00	AD
6		2011 yılında öğrenci başına düşen derslik alanının artırılması hedeflenmektedir. (PH 1.3.2)			
	27	Toplam Derslik Alanı (m2)/Metrekare	24.141,00	21.811,00	-9,65
	30	Toplam Öğrenci Sayısı/Sayı	27.200,00	29.322,00	7,80
	31	Öğrenci Başına Düşen Derslik Alanı (m2)/Metrekare	0,89	0,74	-16,85
7		2011 yılında öğrenci başına düşen uygulama alanının artırılması hedeflenmektedir. (PH 1.4.1)			
	30	Toplam Öğrenci Sayısı/Sayı	27.200,00	29.322,00	7,80
	32	Toplam Uygulama Alanı (m2)/Metrekare	27.069,00	24.827,00	-8,28
	33	Öğrenci Başına Düşen Uygulama Alanı (m2)/Metrekare	1,00	0,85	-15,00
8		2011 yılında onarım ihtiyacı gösteren uygulama alanlarımızın toplam uygulama alanımıza oranının azaltılması hedeflenmektedir. (PH 1.4.2)			
	32	Toplam Uygulama Alanı (m2)/Metrekare	27.069,00	24.827,00	-8,28
	34	Onarım İhtiyacı Gösteren Uygulama Alanı (m2)/Metrekare	0,00	0,00	AD
	35	Onarım İhtiyacı Gösteren Uygulama Alanı Oranı/Yüzde	0,00	0,00	AD
9		2011 yılında çağdaş eğitimin gerektirdiği eğitim-öğretim teknolojileri standartları yönünden eksiklikleri bulunan derslik alanlarının toplam derslik alanlarına oranının azaltılması hedeflenmektedir. (PH 1.5.1)			
	27	Toplam Derslik Alanı (m2)/Metrekare	24.141,00	21.811,00	-9,65
	108	Toplam Derslik Sayısı/Sayı	455,00	438,00	-3,74
	109	Projeksiyon Cihazı Bulunan Derslik Sayısı/Sayı	227,00	258,00	13,66
	110	Bilgisayar Bulunan Derslik Sayısı/Sayı	161,00	126,00	-21,74
	111	Akıllı Tahta Bulunan Derslik Sayısı/Sayı	28,00	30,00	7,14
	112	İnternet Bulunan Derslik Sayısı/Sayı	283,00	284,00	0,35
	113	Video-Konferans Sistemi Bulunan Derslik Sayısı/Sayı	15,00	8,00	-46,67
	115	Bilgisayar Bulunan Derslik Oranı/Oran	0,35	0,29	-17,14
	116	Projeksiyon Cihazı Bulunan Derslik Oranı/Oran	0,50	0,59	18,00
	117	Akıllı Tahta Bulunan Derslik Oranı/Oran	0,06	0,07	16,67
	118	İnternet Bulunan Derslik Oranı/Oran	0,62	0,65	4,84
	119	Video-Konferans Sistemi Bulunan Derslik Oranı/Oran	0,03	0,02	-33,33
10		2011 yılında öğrencilerimize, çalışanlarımıza ve bölge insanına daha nitelikli ve hızlı sağlık hizmeti sunulması hedeflenmektedir. (PH 1.6.1)			
	38	Hastane Ayaktan Hasta Sayısı/Sayı	530.000,00	540.124,00	1,91
	39	Hastane Gerçekleştirilen Ameliyat Sayısı (Yıllık)/Sayı	12.000,00	12.039,00	0,33
	40	Hastane Hasta Memnuniyet Oranı/Oran	75,00	73,00	-2,67
	41	Hastane Hastanın Ortalama Kalış Süresi/Gün	6,00	5,70	-5,00
	42	Hastane İnşaatı Fiziki Gerçekleşme Oranı/Yüzde	100,00	70,00	-30,00
	43	Hastane Taburcu Olan Hasta Sayısı (Yıllık)/Sayı	22.500,00	22.047,00	-2,01
	44	Hastane Yatak İşgal Oranı/Oran	99,00	85,01	-14,13
	45	Hastane Yatılan Gün Sayısı (Yıllık)/Gün	140.000,00	126.470,00	-9,66
	106	Sağlık Hizmeti Verilen Öğrenci Sayısı/Sayı	5.580,00	4.526,00	-18,89
11		2011 yılında kütüphane ziyaretçi sayısının artırılması hedeflenmektedir. (PH 1.7.1)			
	46	Kütüphane Abone Olunan Veritabanı Sayısı/Sayı	33,00	33,00	0,00
	47	Kütüphane Basılı Süreli Yayın Sayısı/Sayı	803,00	805,00	0,25
	48	Kütüphane Kitap Sayısı (Basılı)/Sayı	72.500,00	74.001,00	2,07
	49	Kütüphane Kitap Sayısı (Elektronik)/Sayı	69.500,00	79.538,00	14,44
	50	Kütüphane Kullanıcı Memnuniyet Oranı/Oran	87,00	80,00	-8,05
	51	Kütüphane Ziyaretçi Sayısı (Yıllık-Online)/Sayı	50.000,00	78.904,00	57,81
	52	Kütüphane Ziyaretçi Sayısı (Yıllık-Yerinde)/Sayı	730.000,00	712.775,00	-2,36
	53	Öğrenci Başına Düşen Kitap Sayısı/Sayı	2,67	2,52	-5,62
12		2011 yılında personel başına düşen ofis alanının artırılması hedeflenmektedir. (PH 1.9.1)			





	54	Toplam Personel Sayısı/Sayı	2.332,00	2.320,00	-0,51
	55	Toplam Ofis Alanı (m2)/Metrekare	28.945,00	25.446,00	-12,09
	56	Personel Başına Düşen Ofis Alanı (m2)/Metrekare	12,41	10,97	-11,60
13	2011 yılında ÖSS'ye giren öğrenciler arasında Üniversitemizin tercih edilirliliğinin artırılması hedeflenmektedir. (PH 1.10.1)				
	57	Üniversitemize yerleşen öğrencilerden ilk 10000'e girenlerin oranı/Yüzde	6,50	6,00	-7,69
	58	ÖSS tercihlerinde Üniversitemize yerleşen öğrencilerden Üniversitemize ilk 10 tercihi içerisinde yer verenlerin oranı (sınavsız geçiş hariç)/Yüzde	66,00	80,00	21,21
14	2011 yılında kamu ve özel sektör kuruluşlarına verilen eğitim kursu ve danışmanlık hizmeti sayısının artırılması hedeflenmektedir. (PH 2.6.1)				
	59	Kamu ve Özel Sektör Kuruluşlarına Verilen Danışmanlık Hizmeti Sayısı/Sayı	27,00	25,00	-7,41
	60	Kamu ve Özel Sektör Kuruluşlarına Verilen Eğitim Kursu Sayısı/Sayı	109,00	186,00	70,64
15	2011 yılında kampus altyapısı fiziki gerçekleşme oranının artırılması hedeflenmektedir. (PH 3.1.1)				
	61	Kampus Altyapısı Fiziki Gerçekleşme Oranı/Yüzde	100,00	95,00	-5,00
	62	Engellilere Göre Düzenlenen Fiziki Alan Oranı/Yüzde	100,00	20,00	-80,00
16	2011 yılında kullanımda olan bilgisayar sayısının ve internet kullanım bant genişliğinin artırılması hedeflenmektedir. (PH 3.4.1)				
	30	Toplam Öğrenci Sayısı/Sayı	27.200,00	29.322,00	7,80
	54	Toplam Personel Sayısı/Sayı	2.332,00	2.320,00	-0,51
	63	Toplam Bilgisayar Sayısı/Sayı	6.500,00	6.730,00	3,54
	64	Öğrenci Başına Düşen Bilgisayar Sayısı/Sayı	0,24	0,23	-4,17
	65	Personel Başına Düşen Bilgisayar Sayısı/Sayı	2,79	2,90	3,94
	66	İnternet Bant Genişliği/Sayı	200,00	150,00	-25,00
18	2011 yılında öğrenci başına düşen spor alanının artırılması ve spor tesislerimizin hizmet kalitesinin yükseltilmesi hedeflenmektedir. (PH 3.6.1)				
	30	Toplam Öğrenci Sayısı/Sayı	27.200,00	29.322,00	7,80
	68	Toplam Kapalı Spor Alanı (m2)/Metrekare	20.470,00	14.198,00	-30,64
	69	Toplam Açık Spor Alanı (m2)/Metrekare	49.470,00	48.970,00	-1,01
	70	Öğrenci Başına Düşen Kapalı Spor Alanı (m2)/Metrekare	0,75	0,48	-36,00
	71	Öğrenci Başına Düşen Açık Spor Alanı (m2)/Metrekare	1,82	1,67	-8,24
19	2011 yılında değişimden yararlanan öğrenci sayısı, öğretim elemanı sayısı ve işbirliği anlaşması yapılan uluslararası kuruluş sayısının artırılması hedeflenmektedir. (PH 4.1.1)				
	72	İşbirliği Yapılan Kuruluş Sayısı (Uluslararası)/Sayı	80,00	83,00	3,75
	73	Değişim Programlarıyla Giden Öğrenci Sayısı (Uluslararası-Yıllık)/Sayı	67,00	45,00	-32,84
	74	Değişim Programlarıyla Gelen Öğrenci Sayısı (Uluslararası-Yıllık)/Sayı	13,00	2,00	-84,62
	75	Değişim Programlarıyla Giden Öğretim Elemanı Sayısı (Uluslararası-Yıllık)/Sayı	13,00	10,00	-23,08
	76	Değişim Programlarıyla Gelen Öğretim Elemanı Sayısı (Uluslararası-Yıllık)/Sayı	7,00	3,00	-57,14
	121	İşbirliği Yapılan Kurum Sayısı (Ulusal)/Sayı	50,00	58,00	16,00
	122	Değişim Programlarıyla Giden Öğrenci Sayısı (Ulusal-Yıllık)/Sayı	23,00	27,00	17,39
	123	Değişim Programlarıyla Gelen Öğrenci Sayısı (Ulusal-Yıllık)/Sayı	50,00	103,00	106,00
	124	Değişim Programlarıyla Giden Öğretim Elemanı Sayısı (Ulusal-Yıllık)/Sayı	0,00	0,00	AD
	125	Değişim Programlarıyla Gelen Öğretim Elemanı Sayısı (Ulusal-Yıllık)/Sayı	0,00	0,00	AD
20	Personelin bilgi ve becerilerinin geliştirilmesi, motivasyonlarının artırılması hedeflenmektedir. (PH 5.6.1)				
	77	Personel Memnuniyet Oranı/Oran	61,00	61,00	0,00
	78	Düzenlenen Eğitim Programı Sayısı/Sayı	376,00	186,00	-50,53
	79	Katılınan Ulusal Toplantı Sayısı/Sayı	490,00	807,00	64,69
	80	Katılınan Uluslararası Toplantı Sayısı/Sayı	181,00	270,00	49,17
21	2011 yılında düzenlenen sosyal, kültürel ve sportif etkinlik sayısının artırılması ve zengin içerikli sosyal, kültürel ve spor imkanları sunulması hedeflenmektedir. (PH 6.2.1)				
	30	Toplam Öğrenci Sayısı/Sayı	27.200,00	29.322,00	7,80
	81	Düzenlenen Sosyal Etkinlik Sayısı/Sayı	115,00	148,00	28,70
	82	Düzenlenen Sportif Etkinlik Sayısı/Sayı	31,00	26,00	-16,13
	83	Düzenlenen Kültürel Etkinlik Sayısı/Sayı	200,00	129,00	-35,50
	84	Öğrenci Başına Düşen Sosyal Etkinlik Sayısı (X100)/Sayı	0,42	0,50	19,05
	85	Öğrenci Başına Düşen Sportif Etkinlik Sayısı (X100)/Sayı	0,11	0,09	-18,18
	86	Öğrenci Başına Düşen Kültürel Etkinlik Sayısı (X100)/Sayı	0,74	0,44	-40,54
	107	Sosyal Hizmet Alanları Öğrenci Memnuniyeti/Oran	55,00	55,00	0,00
22	2011 yılında öğrencilerimize kaliteli yemek hizmeti sunulması hedeflenmektedir. (PH 6.7.1)				
	88	Yemek Hizmeti Verilen Öğrenci Sayısı/Sayı	630.000,00	422.225,00	-32,98
	107	Sosyal Hizmet Alanları Öğrenci Memnuniyeti/Oran	55,00	55,00	0,00
23	2011 yılında öğrencilerimize kaliteli barınma hizmeti sunulması hedeflenmektedir. (PH 6.7.2)				
	87	Barınma Hizmeti Verilen Öğrenci Sayısı/Sayı	60,00	85,00	41,67
	107	Sosyal Hizmet Alanları Öğrenci Memnuniyeti/Oran	55,00	55,00	0,00
24	2011 yılında kampuslarımızın ve sunulan hizmetlerin engelli öğrencilerimizin kullanımına daha elverişli hale getirilmesi hedeflenmektedir. (PH 6.7.3)				
	107	Sosyal Hizmet Alanları Öğrenci Memnuniyeti/Oran	55,00	55,00	0,00



25		2011 yılında bireysel, sosyal, akademik ve mesleki konularda öğrencilerimize yönelik rehberlik ve danışmanlık hizmetlerinin daha etkin hale getirilmesi hedeflenmektedir. (PH 6.7.4)			
	107	Sosyal Hizmet Alanları Öğrenci Memnuniyeti/Oran	55,00	55,00	0,00
26		2011 yılında bölgesel konulara ve taleplerin karşılanmasına yönelik proje sayısının artırılması hedeflenmektedir. (PH 7.1.1)			
	94	Tamamlanan Bölgesel Proje Sayısı (Birikimli)/Sayı	895,00	897,00	0,22
	114	Üniversite Sanayi İşbirliği İle Yürütülen Toplam Proje Sayısı/Sayı	24,00	11,00	-54,17
27		2011 yılında öğretim üyesi başına düşen DPT, TÜBİTAK ve diğer kamu finanslı proje sayısının artırılması hedeflenmektedir. (PH 7.4.1)			
	97	Toplam Öğretim Üyesi Sayısı/Sayı	534,00	513,00	-3,93
	98	KOBİ Destekli Araştırma Projesi Sayısı (Birikimli)/Sayı	0,00	0,00	AD
	99	DPT, TÜBİTAK ve Diğer Kamu Finanslı Projelerin Sayısı (Birikimli)/Sayı	72,00	74,00	2,78
	100	Öğretim Üyesi Başına Düşen DPT, TÜBİTAK ve Diğer Kamu Finanslı Proje Sayısı (Birikimli)/Sayı	0,13	0,14	7,69
28		2011 yılında öğretim üyesi başına düşen; SCI, SSCI ve AHCI indekslerine giren dergilerde yayımlanan Mersin Üniversitesi adresli bilimsel yayın sayısının artırılması hedeflenmektedir. (PH 7.8.1)			
	97	Toplam Öğretim Üyesi Sayısı/Sayı	534,00	513,00	-3,93
	101	İndeksli Dergilerde Yayımlanan Fen Bilimleri ve Sağlık Bilimleri Alanındaki Yayın Sayısının Son 5 Yıllık Ortalaması/Sayı	250,00	262,40	4,96
	102	İndeksli Dergilerde Yayımlanan Sosyal Bilimler Alanındaki Yayın Sayısının Son 5 Yıllık Ortalaması/Sayı	22,00	16,40	-25,45
	103	Öğretim Üyesi Başına, İndeksli Dergilerde Yayımlanan Fen Bilimleri ve Sağlık Bilimleri Alanındaki Yayın Sayısı/Sayı	0,47	0,51	8,51
	104	Öğretim Üyesi Başına, İndeksli Dergilerde Yayımlanan Sosyal Bilimler Alanındaki Yayın Sayısı/Sayı	0,04	0,03	-25,00



### *3- Performans Sonuçlarının Değerlendirilmesi*

Performans esaslı bütçeleme sisteminin sağlıklı bir şekilde işleyebilmesi için gerekli unsurlardan birisi performans izleme ve değerlendirme sisteminin kurulmasıdır. Bu sistem aracılığı ile kamu idarelerinin, stratejik plan ve performans programlarında belirlenen hedeflere ne derece ulaştığını ölçmek, izlemek ve değerlendirmek mümkün olabilmektedir. Bu kapsamda 2010 yılında Üniversitemizde performans izleme ve değerlendirme süreci başlatılmış ve [fbs.mersin.edu.tr](http://fbs.mersin.edu.tr) internet adresinde hizmete sunulan Faaliyet Bilgi Sisteminde performans göstergeleri izleme ve değerlendirme bölümü oluşturulmuştur.

Harcama birimlerince, 2011 yılı performans verilerinin söz konusu sistem aracılığıyla sisteme girişi yapılmış ve gerçekleştirmeler üçer aylık dönemler halinde takip edilmiştir. Yıl sonunda elde edilen veriler Strateji Geliştirme Başkanlığı tarafından konsolide edilmiş ve Stratejik Planlama Kurulumuza sunulmuştur.



#### *4- Performans Bilgi Sisteminin Değerlendirilmesi*

Üniversitemizde stratejik plan ve performans programı süreçleri Bilgi İşlem Daire Başkanlığımızca yazılımı yapılarak fbs.mersin.edu.tr adresinde hizmete sunulan Faaliyet Bilgi Sistemi üzerinden yürütülmektedir.

Üniversitemiz Stratejik Planında yer alan stratejik amaç ve stratejik hedefler arasındaki hiyerarşik yapı söz konusu yazılımda aynı şekilde korunmuştur. Performans programı sürecinde ise belirlenen hedef ve sorumlu harcama birimlerinin verileri ile stratejik plan arasındaki bağlantı net bir şekilde ortaya konmuştur.

Performans programında yer alan performans hedefleri ve bu hedefler için belirlenen performans göstergesi hedeflenen değerleri, izleme ve değerlendirmenin temel girdisini oluşturmaktadır. İzleme ve değerlendirme, yıl içerisinde üçer aylık dönemler itibarıyla birimler tarafından sisteme girilen performans göstergesi gerçekleştirmelerini içeren bir yapıdadır.

Hazırlık ve izleme-değerlendirme çalışmaları Faaliyet Bilgi Sistemi üzerinden yapıldıktan sonra e-bütçe sistemine veri girişleri gerçekleştirilmektedir. Böylelikle, iki sistemde yer alan veriler arasında tutarlılık sağlanmıştır.

Bu çerçevede, Faaliyet Bilgi Sistemi uygulama sonuçlarının daha gerçekçi bir yapıya kavuşturulması için sisteme faaliyet raporları modülünün de entegre edilmesi planlanmaktadır.



# **KURUMSAL KABİLİYET ve KAPASİTENİN DEĞERLENDİRİLMESİ**



## **IV- KURUMSAL KABİLİYET ve KAPASİTENİN DEĞERLENDİRİLMESİ**

### **A- Üstünlükler - Değerlendirme**

#### **1. Üniversitemizin Şeffaf, Paylaşımçı ve Değişime Açık Bir Yönetim Anlayışını Benimsemiş Olması**

Üniversitemizin her kademesindeki yönetim anlayışında; şeffaf, paylaşımçı ve değişime açık olma gibi en önemli temel değerler yer almaktadır. Bireylerin akademik ve etik değerlerine saygılı, çalışanların ve öğrencilerin fikirlerini önemseyen, evrensel bir üniversiteden beklenen tüm işlevleri yerine getirebilmek için kendini sorgulayan, sürekli ilerleme yönünde büyük çaba sarf eden ve bireylerinin çalıştıkları, okudukları veya mezun oldukları üniversiteleri ile gurur duydukları bir kurum olma yolunda hızlı adımlarla ilerlemektedir.

#### **2. Hızla Gelişen Dinamik Bir Üniversite Olarak, Gelişen Üniversiteler Arasında Yer Alması**

Üniversitemiz genç bir üniversite olmasına karşın, akademik birim, akademik personel ile öğrenci sayısı, bilimsel etkinlik ve yayın sayısı ile fiziksel alanlarının büyüklüğü bakımından hızla gelişen bir üniversite olma yolundadır.

#### **3. Üniversitemiz Çiftlikköy Yerleşkesinin Yerleşim Planı ve Mimari Olarak Beğenilir Olması**

Mersin Üniversitesi kuruluşundan sonra kısa bir sürede fiziksel altyapısını tamamlamakta olup, öğrencilerine eğitim-öğretim, akademik personeline ise araştırma hizmetini sunmaktadır. Son yıllarda özellikle yatırım harcamalarında önemli derecelerde kısıtlamalar olmasına rağmen, üniversitemizde inşaat yatırımları hızlı bir şekilde tamamlanarak birçok fakülte ve yüksekokul kendi binalarına taşınmıştır. Önümüzdeki yıllarda bütün birimlerin merkez yerleşkesine taşınması ve kapalı alan miktarının 350.000 m<sup>2</sup>'ye ulaşması hedeflenmektedir. Merkez yerleşkesinde yer alan binalar gerek mimari gerekse inşaat kalitesi açısından büyük bir takdir toplamaktadır. Üniversitemizde binalar ile uyumlu çevre düzenlemesine büyük bir önem verilmekte yaklaşık 388.000 m<sup>2</sup>'lik çim alan oluşturulmuş, vadi spor ve peyzaj düzenleme projesi tamamlanmıştır. Diğer birimlerdeki çalışmalar da büyük bir hızla devam etmektedir.

#### **4. Lisans Düzeyinde Bölüm Çeşitliliği ve Özgün Yüksekokullar Yanında Ön Lisans Düzeyinde Uzaktan Eğitim Veren Programlara Sahip Olma**

1992 yılında kurulan Mersin Üniversitesi kuruluş kanununda mevcut 6 adet Fakülte sayısını 13'e, 4 yıllık lisans eğitimi veren Yüksekokul sayısını ise 8'e çıkarmıştır. Halen bu fakülte ve Yüksekokullara bağlı toplam 70 bölümde Lisans düzeyinde eğitim-öğretim yapılmaktadır.

Mersin Üniversitesi olarak "Gelecek, teknolojiyi en iyi kullananındır" sözünden hareket ederek, bilgi teknolojilerini olabildiğince geniş çevrelere yayıp kolayca erişimi mümkün kılacak deneyimli, dinamik, teknolojiyi takip eden, bilişim sektöründe yazılım ve donanım bakımından ihtiyaç duyulan nitelikli elemanları yetiştirmek amacı ile Türkiye'deki Devlet Üniversitelerinde bir ilk olarak Üniversitemize bağlı 3 adet Uygulamalı Teknoloji ve İşletmecilik Yüksekokulu kurulmuştur. Bu Yüksekokullarımızın bünyesinde Bilgisayar Teknolojisi ve Bilişim Sistemleri Bölümü ile İşletme Bilgi Yönetimi Bölümü yer almaktadır.



Üniversitemizin kuruluşunda 4 olan Meslek Yüksekokulları sayısı, yeni Meslek Yüksekokullarının açılması ile 12'ye ulaşmıştır. Bu yüksekokullara bağlı 102 programda eğitim-öğretim faaliyeti sürdürülmektedir.

Mersin Meslek Yüksekokulu bünyesinde Türkiye'deki Üniversitelerimizde Teknik Programlar bazında nadir olan sadece 4 adet uzaktan eğitim programı yer almaktadır. Uzaktan Eğitimin önümüzdeki yıllarda yaygınlaşacağı ve geleceğin eğitim programlarından biri olacağı düşüncesiyle Üniversitemiz buna ayrı bir önem vermektedir.

Üniversitemizde mevcut 70 lisans, 102 ön lisans programı açılırken ulusal ve çevre ihtiyaçları dikkate alınmıştır. Özellikle ön lisans programlarında Mersin ilinin gereksinim duyduğu alanlara öncelik verilmektedir. Denizcilik, turizm, tekstil, ziraat, bankacılık, muhasebe, bilgisayar programcılığı ve sağlık bu alanların başında gelmektedir. Lisans programları açılırken ülkenin ve bilimin öncelikleri göz önüne alınmaktadır.

Programlar açılırken eğitim hedefleri net olarak belirlenmekte ve sürekli olarak güncellenmektedir. Alanında yeterli birikime sahip, ülkenin ve bulunduğu yerin sorunlarına çözüm üretebilecek, liderlik özelliğine sahip öğrencilerin yetişmesi eğitimimizin en önemli hedeflerinden biri olarak belirlenmiştir.

Üniversitemizde programların ders çeşitliliği oldukça zengindir. Ön lisans, lisans ve lisansüstü programlarda dersler zorunlu ve seçmeli olarak kapsamlı bir şekilde hazırlanmıştır. Ders içerikleri ayrıntılı bir biçimde tanımlanmıştır. Seçmeli dersler öğrencilerimizin ilgi duydukları alanlara yönelmelerini sağlaması açısından önemlidir. Lisans öğrencileri kendi programlarındaki seçmeli derslerin yanı sıra genel kültür, spor, sanat içerikli 120 seçmeli dersin bulunduğu ortak seçmeli ders havuzundan ders seçmektedirler. Bu derslerin öğrencilerimize farklı bakış açısı kazandırmak bakımından önemli bir katkı sunduğu düşünülmektedir. Programlarla ilgili ayrıntılı bilgiler, dersler ve program hedefleri web ortamında ve basılmış olarak öğrencilere verilmektedir. Öğrenciler bu kaynaklardan yararlanarak istedikleri bilgilere ulaşabilmektedir.

## **5. Bilişim Sistemleri Altyapısının Tamamlanmış ve İnternet Erişiminin Yaygınlaştırılmış Olması**

Mersin Üniversitesi Çiftlikköy, Yenişehir, Tece yerleşkeleri ve Sağlık Araştırma ve Uygulama Merkezi ile ilçelerdeki birimlerin internet ve intranet erişimi, hosting ve domain hizmetleri tamamlanmıştır. Ayrıca İnternet üzerinden radyo yayını, IP üzerinden ses iletimi ve diğer yerleşkelerin bilgisayar ağı, merkez yerleşke bilgisayar ağına dahil edilmiştir. Eğitim-öğretim birimlerine, araştırmacılara, öğrencilere, personele ve yönetim birimlerine bilişim hizmetleri sunulması, üniversitenin bilgi işlem sistemini işletmek, eğitim-öğretim ve araştırmalara destek olmak, üniversite içi otomasyonu sağlamak, üniversitenin ihtiyaç duyduğu diğer bilgi işlem hizmetlerini yerine getirmek amacı ile Bilgi İşlem Birimi kurulmuş ve yapısında;

- Yazılım Geliştirme ve buna bağlı Web Tasarımı
- İnternet Hizmetleri Hosting İşlemleri
- Ağ Hizmetleri
- Donanım ve Sürekli Bakım gibi alt birimler bulunmaktadır.

Üniversitemiz öğretim elemanlarının danışmanlık hizmetlerinin ve ders notlarının girilmesi, öğrenciler tarafından derslerin alımı ve notların öğrenilmesi gibi işlemler Üniversitemizin web



sayfasındaki Öğrenci Bilgi Sistemi (ÖBS) ile hızlı, kolay ve güvenilir bir şekilde yapılabilmektedir. Ayrıca personel bilgi sistemi tamamlanmış ve faaliyete geçmiştir.

Patenti Mersin Üniversitesine ait olan, metal muhafazalı, duvara monteli 100 internet erişim noktasında öğrenci ve öğretim elemanlarımıza süresiz ve ücretsiz İnternet erişim hizmeti verilmektedir. Ayrıca, Çiftlikköy Yerleşkesinin ve Yenişehir Yerleşkesinin tamamında ücretsiz olarak kablosuz internet hizmeti sunulmaktadır.

## **6. Bölgenin Kültürel ve Sosyal Yapısına Katkı Sağlayacak Araştırma ve Uygulama Merkezlerinin Bulunması**

**Araştırma ve Uygulama Hastanemizin** kalitesi belgelenmiş ve sağlık hizmetleri ve eğitim faaliyetlerinde aldığı **TS-EN-ISO 9001:2000 Kalite Yönetim Sistem Belgesi**, kaliteye verdiğimiz değerlerin bir göstergesidir. 1998 Yılında kurulan ve kurulduğu günden bu yana faaliyetlerini modern yönetim teknikleri ile sürdüren Üniversitemiz Tıp Fakültesi, bir ilke imza atmıştır. Her branşta yürüttüğü sağlık hizmeti ve eğitimde kalite anlayışı sonucu Kalite Yönetim Sistem Belgesi alan Üniversitemiz Araştırma ve Uygulama Merkezi (Hastanesi), bu alanda belgelendirilen ilk Devlet Üniversitesi Tıp Fakültesi'dir.

Mersin Üniversitesi İleri Teknoloji Eğitim, Araştırma ve Uygulama Merkezi (MEİTAM) 2009 yılında, Devlet Planlama Teşkilatı (DPT) tarafından, araştırma altyapısı projeleri kapsamında desteklenen bir proje ile faaliyete geçmiştir. Merkez modüler yapıda olup mevcut 1600 m2 alana sahip, toplamda 4600 m2 olacak şekilde tasarlanmıştır. İleri düzeyde temel yada uygulamalı multidisipliner ve bölgesel ölçekli Ar-Ge faaliyetlerini yürütebilecek, ileri teknolojik cihazların yer aldığı bilimsel ve teknolojik araştırma laboratuvarından oluşmuştur. MEİTAM, sadece Mersin Üniversitesindeki araştırmacıların değil bölge üniversitelerindeki araştırmacılar ve diğer kamu kurumları ile özel sektördeki araştırmacıların Ar-Ge çalışmaları için de işlev görmektedir.

Mersin ve bölgesinde gerek arkeolojik ve gerekse mimari açıdan önemli alanlar ve yapılar bulunmaktadır. Bu kültür değerlerinin ortaya çıkarılmasında gerekli araştırma, inceleme ve yapılan çalışmaların belgelendirilmesi ile hizmete sunulmasına yardımcı olmak üzere, Üniversitemiz bünyesinde **Kilikia Arkeolojisini Araştırma Merkezi, Akdeniz Kent Araştırmaları Merkezi** gibi merkezler bulunmaktadır.

## **7. Genç ve Dinamik Akademik Personel Sayısında ve Niteliğinde Sürekliliğin Sağlanması**

Üniversitemizin eğitim-öğretim ve araştırmalarda görev yapan öğretim elemanı sayısı hızlı bir şekilde artış göstermiştir. Öğretim elemanı sayısı 2011 yılında 1382'ye ulaşmıştır. Öğretim Üye sayısının öğretim elemanları sayısı içerisindeki oranı ise %37,12'dir. Üniversitemizde doktora programlarının açılması ile nitelikli öğretim üyesi yetiştirilmektedir. Ancak, halen açık bulunan fakat yeteri kadar öğretim üyesi olmayan bölümlerimizi faaliyete geçirmek amacıyla, çeşitli üniversiteler ile işbirliği çerçeve protokolü imzalanmış ve Üniversitemiz Öğretim Üyesi Yetiştirme Programlarına dahil edilmiştir.

## **8. Ulusal ve Uluslararası Sempozyum ve Kongrelere Ev Sahipliği Yapabilmek**

Mersin Üniversitesi genç yaşına rağmen gerek ulusal gerekse de uluslararası düzeyde birçok sempozyum ve kongrelere ev sahipliği yapacak gerekli altyapı ve yetişmiş insan gücüne sahiptir. Bu amaçla 2004 yılında temeli atılan ve 2006 yılında hizmete giren ileri teknoloji ile





donatılmış 6400 m<sup>2</sup> kapalı alanı olan Kùltür Merkezi kompleksi (4 adet konferans, 3 adet sergi salonu ve 5 adet toplantı salonu) gerek üniversitemiz ve gerekse de bölgede önemli bir açığı kapatmış durumdadır. Böylece ÷lke içinden ve dışından gelen misafirlerimizin ÷lkemizin ve Mersin'in doğal ve kùltür zenginliklerinin en iyi şekilde tanıtılmasına katkı sağlanmaktadır. Mersin Üniversitesi olarak; Mersin'in, ulusal ve uluslararası toplantıların yapılabileceđi en iyi bölgelerden birisi olduđu ve sempozyum-kongre turizminin geliŖeceđine olan inancımızla, bu yöndeki çalıřmalara da büyük önem vermekteyiz.



## B- Zayıflıklar - Değerlendirme

### 1. Öğrenci Kariyer Planlama Hizmetlerinin Yetersizliği ve Mezunlar ile Etkileşim ve İletişimin Sağlanamaması

Mezunlarımızla iletişim kurabilmek amacıyla "Mersin Üniversitesi Mezunlar Derneği"nin kurulmasına karşın derneğin aktif olarak çalışması sağlanamamıştır. Üniversitemizin web sitesinde mezun olan öğrencilerimizin bilgilerinin alınması amacı ile veri girişi yapılmakta, ancak gerekli iletişimin sağlanması için bir birimin oluşturulması ve bu birimin Kariyer Merkezi ile ilişkilendirilerek etkin bir iletişim ağının kurulması hedeflenmektedir.

Üniversitemiz Kariyer Merkezi 2005 yılında öğrencilerimize ve mezunlarımıza yeni iş fikirleri, girişimcilik ve iş hayatları ile ilgili bilimsel, mesleki ve eğitsel çalışmalarda bulunmak, danışmanlık ve bilgilendirme hizmetleri sunmak amacıyla kurulmasına rağmen hizmetleri fiziksel olanaksızlıklar, teknik ve idari personel yetersizliği nedeniyle istenilen düzeye ulaşamamıştır.

Bazı birimlerimizde öğrenci stajlarına önemli oranda destek sunulmaktadır. Bu birimlerde öğrencilerin staj yapabilecekleri yerler belirlenmekte, öğrenciler staj yapabilecekleri yerler konusunda herhangi bir sorun yaşamamaktadır. Dış İlişkiler Şube Müdürlüğümüzün de yurt dışı staj hizmetlerine verdiği destek bu alandaki gelişmeleri olumlu etkilemektedir. Ancak bazı birimlerimizin staj konusunda sundukları hizmet yeterli değildir. Birimlerde staj komitelerinin oluşturulması ve kariyer merkezimizin etkinleşerek öğrencilerimize ulusal ve uluslararası staj olanaklarının sağlanmasına destek vermesi bu alandaki hizmetlerin yeterli düzeye gelmesine katkı sunacaktır.

Yükseköğretim Kurulu'nun belirlediği esaslara göre her yıl bölüm, birim ve üniversite öğrenci temsilcisinin seçimi yapılmakta, öğrenci temsilcisi öğrencilerle ilgili görüşmeler olduğu zaman Üniversitemiz üst kurullarının toplantısına katılmaktadır. Ancak birim temsilcilerinin kendi birimlerinin üst kurullarının toplantılarına katılımı yeterli düzeyde değildir. Ayrıca fiziksel koşulların yetersizliği nedeniyle birim öğrenci temsilciliklerine ve Üniversitemiz öğrenci konseyine yer sağlanamamıştır.

Üniversitemizde Öğrenci Temsilcileri Konseyi bulunmaktadır ve konsey başkanı öğrencilerle ilgili konularda Senato toplantılarına katılmakta ve görüş bildirmektedir. Ancak birimlerde birim temsilcilerinin öğrenciler ile ilgili karar verme süreçlerine katılımlarının sağlanması konusunda yetersizlikler mevcuttur.

### 2. Bazı Alanlarda Akademik ve İdari Personel Yetersizliği

Yeni açılan Yüksekokullarımızda, Mühendislik, Teknoloji, Eğitim ve İletişim Fakültelerindeki bazı bölümlerimizde akademik personel yetersizliği yaşanmaktadır. Ayrıca üniversitemiz akademik birim sayılarının hızlı bir şekilde artması nedeni ile idari personel sayısında da ciddi oranda sıkıntılar yaşanmaktadır. Ancak, yeterli derecede idari ve sağlık personeli için kadro tahsis edilmemesi bu sorunun devam etmesine neden olmaktadır.

Üniversitemizde 513'ü öğretim üyesi olmak üzere toplam 1382 öğretim elemanı (öğretim görevlisi, okutman, uzman ve araştırma görevlisi) bulunmaktadır. Öğretim üyesi ve öğretim elemanı başına düşen öğrenci sayıları aşağıdaki tabloda verilmiştir. Öğretim üyesi başına düşen öğrenci sayısı yıllara göre giderek artmaktadır. Bu, öğrenci sayısındaki artışla birlikte öğretim üyesi sayısında da önemli miktarda artış olması gerektiğini göstermektedir.



### Öğretim Elemanı Başına Düşen Öğrenci Oranı

	2007	2008	2009	2010	2011
Kadrolu öğretim üyesi başına düşen öğrenci sayısı	42,48	47,53	54,13	45,08	54,07
Kadrolu öğretim elemanı başına düşen öğrenci sayısı*	26,67	28,3	30,74	34,79	31,92
Kadrolu toplam öğretim elemanı başına düşen öğrenci sayısı**	16,52	18,26	19,11	24,29	20,07

\* Öğretim üyesi, öğretim görevlisi, okutman ve uzman

\*\* Öğretim üyesi, öğretim görevlisi, okutman, araştırma görevlisi ve uzman

Üniversitemizde 2011 yılı itibariyle 1388 kadrolu idari personel görev yapmaktadır. Buna ek olarak öğrenci sayısındaki artış hizmet artışını da birlikte getirmektedir. Ancak mevcut kadrolu idari personel sayısının artırılmasındaki güçlükler, bu hizmette zaman zaman aksaklıklara yol açmaktadır.

### 3. Sosyal, Kültürel, Sportif ve Sanatsal Etkinliklere Katılımın Yeterli Düzeyde Olmaması

"Bir üniversitenin işlevi sadece eğitim değildir" fikrinden hareketle tüm sosyal aktivite ve girişimlere gereken destek ve önem verilmektedir. Üniversitemiz daima "öğrenci odaklı bir üniversite" olma çabası ve gayreti içinde olmuştur. Öğrencilerimizin kurdukları toplulukların büyük gayret ve emekleri ile gerçekleştirilen ve her yıl geleneksel olarak düzenlenen "Kültür ve Spor Şenliği"ne yurtiçi ve yurt dışındaki üniversitelerden misafir öğrenci toplulukları da katılmaktadır. Eğitim-öğretim yılı içerisinde birçok sosyal, kültürel, sportif ve sanatsal etkinlikler düzenlenmesine rağmen gerek personel ve gerekse öğrencinin katılımı yeteri düzeyde olmamaktadır. Bu amaçla gerekli tanıtım ve özendirilmelerin yapılması gerekmektedir.

### 4. Uluslararası Öğrenci Değişim Programlarına Katılımın Düşük Olması

Uluslararası Değişim Programı çerçevesinde 2011 yılında 72 öğrencimiz yurtdışına gönderilmiş ve yurtdışından da Üniversitemize 6 öğrenci gelmiştir. Giden ve gelen öğrenci sayısının Üniversitemiz lisans, yüksek lisans ve doktora öğrenci sayısına oranı çok düşüktür. Bu sonuç değerlendirildiğinde öğrencilerimizin değişim programlarına katılımının teşvik edilmesi gerektiği görülmektedir.

Üniversitemize yabancı uyruklu öğrenci alımına ancak 2006-2007 öğretim yılında başlanmıştır. Halihazırda yaklaşık 155 öğrenci fakülte ve yüksekokullarımızda eğitim-öğretim görmektedir. Üniversitemizin tanıtımının yapılarak daha fazla yabancı uyruklu öğrenci alınması hedeflenmektedir.

### 5. Üniversitemiz Tercih Eden Öğrenci Niteliğinde Beklenen Düzeyin Düşüklüğü

ÖSYM tarafından Üniversitemize yerleştirilen öğrencilerin bölümleri tercih sıraları incelendiğinde; Üniversitemizdeki gelişmelere paralel olarak son yıllarda Üniversitemiz üst sıralarda tercih edilmeye başlanmıştır. 2011 eğitim-öğretim yılında ÖSYS sınavına giren öğrencilerden 166.131'i Üniversitemizi tercihleri arasında göstermiş, bu öğrencilerden Üniversitemizi 1. sırada tercih edenler %5,77, ilk üç içerisinde tercih edenler %17,74, ilk beş içerisinde tercih edenler %28,65 ve ilk on içerisinde tercih edenler ise %51,58'dir. 2011 ÖSYS sonucuna göre Üniversitemize yerleşen adaylardan Üniversitemizi 1. sırada tercih edenler %28,84, ilk üç içerisinde tercih edenler %51,87, ilk beş içerisinde tercih edenler %64,29 ve ilk on içerisinde tercih edenler ise %80,35'dir.



## **6. Çift Ana Dal ve Yan Dal Programlarına Kayıtlı Öğrenci Sayısının İstenen Düzeyde Olmaması**

Üniversitemizde 2005-2006 eğitim-öğretim yılında çift ana dal ve yan dal programları açılmıştır. Ancak bu programlara devam eden öğrenci sayısının yetersiz olduğu görülmektedir. Bu sayının artırılması için lisans düzeyde eğitim-öğretim yapan bütün akademik birimlerin her dönem başında kontenjan açmalarının sağlanması ve öğrencilerimizin özendirilmesi hedeflenmektedir.

Üniversitemizde öğretim materyali olarak genellikle; her ders için en az bir ders kitabı önerilmekte, ayrıca ders notları ve gerekli durumlarda ek kaynak materyallerinden de faydalanılmaktadır.

Programların diğer programlarla ilişkilerinin sağlanması amacıyla lisans programlarında yan dal ve çift ana dal programları düzenlenmektedir. Üniversitemizde yan dal program sayısı 2011 yılında 12, Çift anadal program sayısı ise 39'dur. Ancak bu programlara katılan öğrencilerin oranında 2010 ve 2011 yıllarında artış gözlenmemiştir. Yan dal ve çift anadal programlarına katılan öğrenci oranında bu programlar öğrencilerimizin ders yüklerinin fazlalığı ve bu programlara devam edebilmek için aranan şartları sağlayamamaları sebebiyle yeterli ilgiyi görmemektedir.

## **7. Araştırma Faaliyetlerinin Yetersiz Olması**

Üniversitemiz bünyesinde araştırma yapan öğretim elemanlarının araştırmalarında altyapıyı desteklemek amacı ile Rektörlük Bilimsel Araştırmalar Proje Birimi ve diğer Kuruluşlar tarafından aktarılan kaynaklar yeterli düzeyde olmamaktadır. Bu amaçla özellikle döner sermaye gelirlerinin çeşitlendirilerek artırılması, öğretim üyelerinin başta AB projeleri olmak üzere TÜBİTAK ve benzeri kuruluşlar tarafından verilen proje desteklerinden yararlanmaları amacı ile gerekli bilgilendirme ve özendirme çalışmalarının yapılması hedeflenmektedir.

Araştırma ve geliştirme çalışmalarının ulusal ve çevre ihtiyaçlarına uygun olarak gerçekleştirilmesinde güdümlü projeler önemli bir yer tutmaktadır. Güdümlü projelerle özellikle ilimizin gereksinimi olan alanlara yönelik projeler geliştirilmekte ve projeler yaşama geçirilmektedir.

Öğretim üyesi başına araştırma bütçesi 2011 yılında 19.015 TL'dir. 2010 yılına oranla %25'lik bir artış sağlanmıştır.

Üniversitelerde araştırma faaliyetleri için gereksinim duyulan insan kaynağının önemli bir kısmını lisansüstü öğrenciler oluşturmaktadır. Lisansüstü öğrenciler tezleri aracılığıyla Ar-Ge faaliyetlerinde yer alırlar. Üniversitemizde lisansüstü öğrencilerin tüm öğrencilere oranı %4.98'dir. Bu oran oldukça düşüktür. Doktora sonrası araştırma programları da Ar-Ge çalışmaları için önemli bir kaynağı oluşturabilir. Üniversitemiz diğer üniversitelerden doktora eğitimi yapmış genç araştırmacıları kabul edip araştırma potansiyelini arttırmalıdır.

Yüksek lisans ve doktora tezleri projelendirildiği takdirde Üniversitemiz Bilimsel Araştırma Projeleri (BAP) birimi tarafından değerlendirilerek desteklenmektedir. 2011 yılında BAP tarafından desteklenen 105'i yüksek lisans, 18'i doktora olmak üzere toplam 123 tez tamamlanmıştır. Tezlerin yayına dönüştürülmesi konusundaki çabalar arttırılmalıdır.



Araştırma faaliyetlerinin bütünlüğü ve devamlılığı proje koordinasyon biriminin yaptığı bilgilendirme toplantılarıyla yürütülmektedir. Bu toplantılarda Avrupa Birliği projeleri, hibe projeleri ve bölgemizde faaliyetini sürdüren Çukurova Kalkınma Ajansı projeleri konusunda izlenecek yol hakkında bilgiler öğretim elemanlarıyla paylaşılmaktadır.

Sanayi ile ortak projelerin yürütülmesinde yetersizlikler mevcuttur. Ar-Ge çalışmalarında SANTEZ projesi önemli bir fırsattır. Ancak Üniversitemizde SANTEZ kapsamında yürütülen yalnızca bir proje vardır. Bu alanda yöremizdeki sanayi kuruluşlarıyla yapılacak işbirliği protokolleri Ar-Ge çalışmalarına önemli katkı sunabilir.

Merkezi araştırma laboratuvarının kurulma süreci 2010 yılında tamamlanmıştır. Laboratuvara kurulacak sistemlerin büyük bölümünün alımı yapılmış ve çalışır hale getirilmiştir. Bu laboratuvarın da Ar-Ge çalışmalarına gelecekte önemli katkı sağlaması beklenmektedir.

Araştırma-Geliştirme faaliyetlerinin en önemli sonuçlarından biri yayınlar ve atıflardır. Üniversitemiz yayın yapma konusunda bir performans düşüşü yaşamaktadır.

Araştırma-Geliştirme çalışmalarının başarısını gösteren göstergelerden biri de alınan patent sayısıdır. Öğretim üyesi başına düşen bilimsel ve sanatsal ödül sayısı ise 2007 yılında 0.05, 2008 yılında 0.06, 2009 yılında 0.02, 2010 yılında 0.02 ve 2011 yılında ise 0,031'dir.

## **8. Bazı Birimlerin Fiziki Altyapılarının Yetersiz Olması**

Üniversitemizde merkez yerleşke olarak Çiftlikköy Yerleşkesinin yanında Yenişehir ve Tece Yerleşkeleri bulunmaktadır. Yerleşkelerin birbirinden uzak olması; sosyal, güvenlik, altyapı ve sportif alanları ile ilgili hizmetlerin etkin ve verimli bir şekilde sunulmasını zorlaştırmaktadır.

Mersin şehir merkezinde bulunan Tıp Fakültesi Araştırma ve Uygulama Hastanesi 1999 yılında 200 hasta yatak kapasitesi ile hizmete sunulmuştur. Yeni yaptırılan binalarla ile kapalı hizmet alanı 26.536 m<sup>2</sup>'ye çıkmıştır. Ancak istenen düzeyde etkin ve verimli bir sağlık hizmeti sunulamamaktadır. Hastanenin fiziki yapısının iyileştirilmesi amacıyla; Çiftlikköy Yerleşkesi içerisinde yer alan Sağlık Araştırma ve Uygulama Hastanesi projesi toplam 96.000 m<sup>2</sup> kapalı proje alanına sahip ve 400 yatak kapasiteli olup 2000 yılında temeli atılmıştır. Bünyesinde 32 poliklinik servisi, idari ofisler, döner sermaye, eczane, morg ve tıbbi gazlar laboratuvarı, biyokimya ve mikrobiyoloji laboratuvarı, fotoğrafhane, ağrı ve yanık ünitesi, bilgi işlem ve tıbbi kayıtlar büroları, radyoloji, nükleer tıp, acil, kan merkezi, patoloji üniteleri, 14 ameliyat salonu, reanimasyon ünitesi, öğretim üyeleri ofisleri, 7 katlı klinikler bloğu, doğumhane, yemek salonu ve mutfak yer almaktadır. Hastanenin orta vadede hizmete açılması planlanmaktadır.

## **9. Üniversite-Sanayi İşbirliğinin Yeterli Düzeyde Olmaması**

Bölgemiz için büyük bir önem arz edecek olan Mersin Teknopark'ın (TechnoScope) kuruluş çalışmaları Mersin Üniversitesi, Mersin Valiliği, MTSO ve OSB (Organize Sanayi Bölgesi) tarafından ortak olarak kurulmuş ve 2006 yılında Teknopark Yönetim Kurulu oluşturularak faaliyete geçmiştir. Mersin Kalkınma İşbirliği Konseyi'nde (MEKİK) Mersin Üniversitesi Rektörü tarafından temsil edilmektedir. MEKİK tarafından oluşturulan ekonomi, altyapı ve çevre, eğitim ve sağlık, sosyal ve kültürel faaliyetler gibi komisyonlara bağlı alt komitelerde öğretim üyelerimiz görev yapmaktadır. Mersin Üniversitesi Rektörü başta olmak üzere Fakülte Dekanları ve Yüksekokul Müdürleri Yerel Gündem 21 Konseyinin daimi üyeleri arasında bulunmaktadır. KOSGEB ve yörede bulunan sanayi kuruluşları ile ortaklaşa birçok proje



yapılmış ve önemli sonuçlar alınmıştır. Ancak üniversite-sanayi ve üniversite-kent işbirliğinin daha da artması için gerekli işbirliği antlaşmalarının artan bir şekilde devam etmesine ihtiyaç duyulmaktadır.

Üniversitemizde 2011 yılında da önceki yıllarında olduğu gibi sanayi ile istenilen düzeyde işbirliği yapılamamıştır. Ortak projelerin sayısı yok denecek kadar azdır. Sanayi destekli tezlerde (SAN-TEZ) beklenen düzeyde gelişme olmamıştır. Rektörlüğümüze bağlı olarak kurulan araştırma merkezlerinin sanayi ile olan ilişkileri 2011 yılında da yetersiz kalmıştır.

#### **10. Üniversitemizin (Döner Sermaye vb.) Kendi Gelirlerinin Yeterli Düzeyde Olmaması**

Üniversitemiz döner sermaye gelirlerinin hemen hemen tamamı Araştırma ve Uygulama Hastane hizmetlerinden elde edilmekte ve bu hizmetlerden elde edilen gelirler de yeterli düzeyde olmamaktadır. Daha fazla hizmetin üretilmesi amacı ile yüksek teknolojinin yaygın kullanılmasına yönelik fiziki alt yapısının geliştirilmesi ve diğer akademik birimlerinde hizmet ve üretim faaliyetlerinin yaygınlaştırılması gerekmektedir.



# **ÖNERİ VE TEDBİRLER**



## V- ÖNERİ VE TEDBİRLER

✚ Üniversite bütçelerinde hazine yardımlarından karşılanacak ödenekler belirlenirken, üniversitelerin gerçek ihtiyaçları göz önünde bulundurulmamakta, bu durum ise eğitim-öğretim, araştırma ve diğer hizmetlerin zamanında yerine getirilmesini güçleştirmektedir. Üniversiteler için ön görülen hazine yardımının gerçek ihtiyaca göre belirlenmesi veya yıl içinde doğan ödenek ihtiyacının karşılanması, eğitim-öğretim, araştırma ve diğer hizmetlerin zamanında yerine getirilmesini ve istenilen düzeye ulaşmasını sağlayacaktır.

✚ Çağdaş eğitim-öğretim ancak nitelikli personel ile sağlanabilmektedir. Her yıl istenen sayıda öğretim elemanı ve idari personel kadrolarının sağlanamaması birçok hizmetin etkin ve verimli bir şekilde sunulmasını zorlaştırmaktadır. İhtiyaca göre personel istihdamının sağlanması halinde çağdaş eğitim-öğretim hizmetinin daha etkin ve verimli bir şekilde sunulması sağlanacaktır.

✚ Üniversitelerin mali ve idari açıdan yeterince özerk olmaması, sunulacak hizmetlerin gecikmesine neden olmaktadır. Ücret politikasının performansa dayalı olmaması, nitelikli personelin Üniversitemizden ayrılmasına vakıf veya yurt dışındaki üniversitelere beyin göçüne neden olmakta, iyi donanımlı öğrencilerin de lisansüstü eğitim yapmak yerine, yüksek maaşla sanayide çalışma isteğinin artmasına neden olmaktadır. Üniversitelerin mali ve idari açıdan özerk bir yapıya kavuşturulması ile bu sorunların giderilmesinin sağlanacağı varsayılmaktadır.

✚ Ortaöğretim ve yükseköğretimde sağlıklı ve kalıcı bir eğitim modelinin oluşturulamaması, öğrenci kontenjanlarının kurum inisiyatifi dışında belirlenmesi ve bölümlere alınan öğrenci sayısının çok fazla olması, sınavsız geçiş gibi faktörler Üniversitemize kabul edilen veya mezun olan öğrencilerimizin niteliğine de yansımaktadır. Ortaöğretim ve yükseköğretimde sağlıklı ve kalıcı bir eğitim modelinin oluşturulması, öğrenci kontenjanlarının kurum inisiyatifi ile belirlenmesi bu sorunun giderilmesine yardımcı olacaktır.

✚ Eğitim, sağlık, mali vb. konularda mevzuatın sık sık değişmesi Üniversiteler tarafından sunulan hizmetlerin etkin ve verimli bir şekilde yerine getirilmesini güçleştirmektedir. Mali Mevzuatın çağın ihtiyaçlarını karşılayacak ve gelecekte çıkabilecek sorunlara çözüm üretebilecek şekilde düzenlenmesi, uzun süre yürürlükte kalması bu sorunu çözeceğine inanmaktayız.

**Üniversitemiz Akademik Değerlendirme ve Kalite Geliştirme Kurulu tarafından 2011 yılı sonunda yapılan öz değerlendirme çalışmaları sonucunda tespit edilen Üniversitemizin iyileştirilmesi gereken alanları aşağıda listelenmiştir. Bu alanlarda iyileştirme eylem planları hazırlanması konusunda girişimler başlatılmıştır.**

### ✚ Girdiler

- ✓ Bütçe olanaklarının artırılması
- ✓ Derslik, laboratuvar, ofis, sosyal alanlar gibi fiziksel olanakların artırılması.
- ✓ Yükseköğretim alanında uluslararası işbirliğinin artırılması.
- ✓ Öğrenci niteliğinin artırılması.
- ✓ Sanayi ile ilişkilerin artırılması.
- ✓ Mezunlarla ilişkilerin artırılması.
- ✓ Yükseköğretim alanında ulusal işbirliğinin artırılması.





#### ✚ Kurumsal nitelikler

- ✓ İdari kadro sayısının artırılması için girişimlerde bulunulması.
- ✓ Üniversitemizin fiziksel büyüklüğü ve altyapısının geliştirilmesi.
- ✓ Öğretim elemanı sayısının artırılması.
- ✓ Akademik personelin ortalama unvan düzeyinin artırılmasına yönelik girişimlerde bulunmak.
- ✓ Akademik birimlerin ve bu birimlerdeki programların sayıları ve yeterliliği.

#### ✚ Eğitim ve öğretim ile ilgili süreçler

- ✓ Eğitimin etkinliğini artırıcı araç ve gereçlerin geliştirilmesi ve tüm öğretim üyelerince etkin olarak kullanımının sağlanması.
- ✓ Uluslararası değişim programlarına katılımın artırılması.

#### ✚ Araştırma ve Geliştirme Süreçleri

- ✓ Araştırma ve geliştirme çalışmalarının disiplinlerarası yapılabilmesi (Disiplinlerarası yapılacak araştırma ve geliştirme çalışmalarının öncelikli olarak teşvik edilmesine yönelik çalışmalar yapmak).
- ✓ Araştırma-geliştirme çalışmalarının konuları belirlenirken ülke ve çevre ihtiyaçlarının göz önüne alınması.
- ✓ Teknoloji üretecek araştırma geliştirme çalışmalarına yönelimin sağlanması.
- ✓ Avrupa Birliği projelerine katılımın sağlanması.

#### ✚ Uygulama ve hizmet faaliyetleri

- ✓ Üniversitemizin uygulama ve hizmet faaliyetlerinin yeterli düzeyde karşılanabilmesi için üniversitemize sağlanan kaynak miktarının artırılması.
- ✓ Meslek odalarıyla, diğer kamu kurum ve kuruluşlarıyla ilişkileri arttırarak üniversitemizin danışmanlık, bilirkişilik ve uzmanlık alanlarındaki etkinliğinin artırılmasının sağlanması.
- ✓ Yaşam boyu öğrenim faaliyetlerine süreklilik kazandırılması, öğretim üyelerinin bu konudaki motivasyonlarını arttırmak için gerekli düzenlemenin yapılması.
- ✓ Uygulama ve hizmet faaliyetlerinin hedeflerine ulaşıp ulaşmadığını belirleyen yöntem ve araçların oluşturulması.
- ✓ Araştırma ve geliştirme çalışmaları ile uygulama ve hizmet faaliyetlerinin arasındaki ilişkilerin yeterliliğinin sağlanması.
- ✓ Topluma yönelik sanatsal, kültürel ve sportif faaliyetlerin sayısının artırılması.

#### ✚ İdari ve destek süreçleri

- ✓ İdari personelin verimliliğinin artırılması.
- ✓ İdari personelin ödüllendirilme sisteminin değiştirilerek bu konudaki memnuniyet düzeyinin artırılması.
- ✓ Kariyer merkezi ve mezunlar derneğinin daha etkin çalışması için gerekli önlemlerin alınması.
- ✓ Öğrenci temsilciliklerini faaliyetlerini sürdürebilecek mekanların sağlanması.
- ✓ Öğrenci topluluklarının daha etkin çalışmalarının sağlanması.
- ✓ Uluslararası ofislerin daha etkin çalışmasının sağlanması.

#### ✚ Yönetmelik Süreçleri

- ✓ Topluma yönelik memnuniyetin belirlenmesi.



# EKLER



## EKLER

### Ek 1: Taşıtlar

Ek 1: Taşıtlar Listesi			
SIRA NO	TAŞITIN CİNSİ	MEVCUT	
		ADET	MODELİ
2	Binek otomobil	2	1993
2	Binek otomobil	1	1997
2	Binek otomobil	1	1998
2	Binek otomobil	1	1999
2	Binek otomobil	1	2000
2	Binek otomobil	3	2003
2	Binek otomobil	3	2006
2	Binek otomobil	5	2008
3	Station-Wagon	1	1993
3	Station-Wagon	4	1994
3	Station-Wagon	2	1996
3	Station-Wagon	1	1997
5	Minibüs (Sürücü dahil en fazla 15 kişilik)	1	2000
5	Minibüs (Sürücü dahil en fazla 15 kişilik)	2	2002
7	Pick-up (Kamyonet, şoför dahil 3 veya 6 kişilik)	1	1998
7	Pick-up (Kamyonet, şoför dahil 3 veya 6 kişilik)	1	1999
7	Pick-up (Kamyonet, şoför dahil 3 veya 6 kişilik)	1	2010
9	Panel	1	2005
9	Panel	1	2008
10	Midibüs (Sürücü dahil en fazla 26 kişilik)	1	2002
10	Midibüs (Sürücü dahil en fazla 26 kişilik)	1	2006
11-a	Otobüs (Sürücü dahil en az 27, en fazla 40 kişilik)	1	2002
11-b	Otobüs (Sürücü dahil en az 41 kişilik)	1	2011
14	Kamyon (Şasi-kabin tam yüklü ağırlığı en az 17.000 Kg)	1	1998
14	Kamyon (Şasi-kabin tam yüklü ağırlığı en az 17.000 Kg)	1	2009
15	Ambulans (Tıbbi donanımlı)	2	1999
15	Ambulans (Tıbbi donanımlı)	1	2005
15	Ambulans (Tıbbi donanımlı)	1	2011
18	Motorsiklet (En fazla 600 cc.lik)	2	1999
18	Motorsiklet (En fazla 600 cc.lik)	1	2005
<b>Toplam</b>		<b>46</b>	



## Ek 2: Demirbaşlar

Ek 2: Demirbaşlar Listesi (1)					
Hesap Kodu	I. Düzey Kodu	II.Düzey Kodu	DAYANIKLI TAŞINIRLAR	Ölçü Birimi	Miktarı
253	02	01	Tarım ve Ormanlık Makineleri ve Aletleri	Adet	81
253	02	02	İnşaat Makineleri ve Aletleri	Adet	95
253	02	03	Atölye Makineleri ve Aletleri	Adet	719
253	02	04	İş Makineleri ve Aletleri	Adet	18
253	02	05	Güç Elektroniği ve Basıncı Makineler ile Aletleri	Adet	2447
253	02	07	Paketleme Makineleri	Adet	4
253	02	08	Etiketleme ve Numaralandırma Makineleri	Adet	5
253	02	09	Ayırma, Sınıflandırma Makineleri	Adet	2
253	02	10	Matbaacılıkta Kullanılan Makina ve Aletler	Adet	111
253	03	01	Yıkama, Temizleme ve Ütöleme Cihaz ve Araçları	Adet	283
253	03	02	Beslenme/Gıda ve Mutfak Cihaz ve Aletleri	Adet	833
253	03	03	Kurtarma Amaçlı Cihaz ve Aletler	Adet	80
253	03	04	Ölçüm, Tartı, Çizim Cihazları ve Aletleri	Adet	736
253	03	05	Tıbbi ve Biyolojik Amaçlı Kullanılan Cihazlar ve Aletler	Adet	8223
253	03	06	Araştırma ve Üretim Amaçlı Cihazları ve Aletleri	Adet	1853
253	03	07	Müzik Aletleri ve Aksesuarları	Adet	498
253	03	08	Spor Amaçlı Kullanılan Cihaz ve Aletler	Adet	10
254	01	01	Otomobiller	Adet	25
254	01	02	Yolcu Taşıma Araçları	Adet	10
254	01	03	Yük Taşıma Araçları	Adet	5
254	01	05	Özel Amaçlı Taşıtlar	Adet	5
254	01	06	Mopet ve Motosikletler	Adet	3
254	01	07	Motorsuz Kara Araçları	Adet	10
254	02	06	Tekneler	Adet	6
254	02	07	Botlar	Adet	1
255	01	01	Döşeme Demirbaşları	Adet	615
255	01	02	Temsil ve Tören Demirbaşları	Adet	715
255	01	03	Koruyucu Giysi ve Malzemeler	Adet	46
255	01	04	Seyahat, Muhafaza ve Taşıma Amaçlı Demirbaş	Adet	215
255	01	05	Hastanede Kullanılan Demirbaş Niteliğindeki	Adet	2002
255	02	01	Bilgisayarlar ve Sunucular	Adet	6873
255	02	02	Bilgisayar Çevre Birimleri	Adet	2015
255	02	03	Teksir ve Çoğaltma Makineleri	Adet	151
255	02	04	Haberleşme Cihazları	Adet	2651
255	02	05	Ses, Görüntü ve Sunum Cihazları	Adet	2612
255	02	06	Aydınlatma Cihazları	Adet	17
255	02	99	Diğer Büro Makineleri ve Aletleri Grubu	Adet	1930
255	03	01	Büro Mobilyaları	Adet	45048
255	03	02	Misafirhane, Konaklama ve Barınma Amaçlı	Adet	1155
255	03	03	Kafeterya ve Yemekhane Mobilyaları	Adet	1618
255	03	05	Seminer ve Sunum Amaçlı Ürünler	Adet	977
255	04	01	Yemek Hazırlama Ekipmanları	Adet	267
255	06	04	Güzel Sanat Eserleri	Adet	34

**Ek 2: Demirbaşlar Listesi (2)**

Hesap Kodu	I. Düzey Kodu	II.Düzey Kodu	DAYANIKLI TAŞINIRLAR	Ölçü Birimi	Miktarı
255	06	08	Mühür ve Mühür Baskıları	Adet	1
255	07	01	Kütüphane Mobilyaları	Adet	501
255	07	02	Basılı Yayınlar	Adet	72386
255	07	03	Görsel ve İşitsel Kaynaklar	Adet	183
255	08	01	Eğitim Mobilyaları ve Donanımları	Adet	10980
255	08	02	Öğrenmeyi Kolaylaştırıcı Ekipmanlar	Adet	378
255	09	01	Doğa Sporlarında Kullanılan Demirbaşlar	Adet	22
255	09	02	Salon Sporlarında Kullanılan Demirbaşlar	Adet	309
255	09	03	Saha Sporlarında Kullanılan Demirbaşlar	Adet	107
255	09	99	Diğer Spor Amaçlı Kullanılan Demirbaşlar	Adet	13
255	10	01	Güvenlik ve Korunma Amaçlı Araçlar	Adet	10
255	10	02	Kontrol ve Güvenlik Sistemleri	Adet	239
255	10	03	Yangın Söndürme ve Tedbir Cihaz ve Araçları	Adet	942
255	11	02	Duvarda Sergilenen Süs Eşyaları	Adet	174
255	11	03	Masa, Sehpa ve Zeminde Sergilenen Süs Eşyaları	Adet	0
255	99	01	Seyyar Kulube, Kabin, Büfe, Sandık ve Kafesler	Adet	324
255	99	02	Seyyar Tanklar ve Tüpler	Adet	141
255	99	03	Sergileme ve Tanıtım Amaçlı Taşınır	Adet	11
253	02	01	Tarım ve Ormancılık Makineleri ve Aletleri	Adet	81
253	02	02	İnşaat Makineleri ve Aletleri	Adet	95
253	02	03	Atölye Makineleri ve Aletleri	Adet	719
253	02	04	İş Makineleri ve Aletleri	Adet	18
253	02	05	Güç Elektroniği ve Basıncılı Makineler ile Aletleri	Adet	2447



### **Ek 3: Üst Yöneticinin İç Kontrol Güvence Beyanı**

#### **İÇ KONTROL GÜVENCE BEYANI**


Üst yönetici olarak yetkim dâhilinde;

Bu raporda yer alan bilgilerin güvenilir, tam ve doğru olduğunu beyan ederim.

Bu raporda açıklanan faaliyetler için bütçe ile tahsis edilmiş kaynakların, planlanmış amaçlar doğrultusunda ve iyi mali yönetim ilkelerine uygun olarak kullanıldığını ve iç kontrol sisteminin işlemlerin yasallık ve düzenliliğine ilişkin yeterli güvenceyi sağladığını bildiririm.

Bu güvence, üst yönetici olarak sahip olduğum bilgi ve değerlendirmeler, iç kontroller, iç denetçi raporları ile Sayıştay raporları gibi bilgim dâhilindeki hususlara dayanmaktadır.

Burada raporlanmayan, idarenin menfaatlerine zarar veren herhangi bir husus hakkında bilgim olmadığını beyan ederim. (Mersin – 27/04/2012)

  
Prof. Dr. K. Suha AYDIN  
Rektör



#### **Ek 4: Mali Hizmetler Birim Yöneticisinin Beyanı**

### **MALİ HİZMETLER BİRİM YÖNETİCİSİNİN BEYANI**

Mali hizmetler birim yöneticisi olarak yetkim dâhilinde;

Bu idarede, faaliyetlerin mali yönetim ve kontrol mevzuatı ile diğer mevzuata uygun olarak yürütüldüğünü, kamu kaynaklarının etkili, ekonomik ve verimli bir şekilde kullanılmasını temin etmek üzere iç kontrol süreçlerinin işletildiğini, izlendiğini ve gerekli tedbirlerin alınması için düşünce ve önerilerimin zamanında üst yöneticiye raporlandığını beyan ederim.

İdaremizin 2011 yılı Faaliyet Raporunun "III/A- Mali Bilgiler" bölümünde yer alan bilgilerin güvenilir, tam ve doğru olduğunu teyit ederim. (Mersin – 27/04/2012)

Zeki ÜNSAL  
Strateji Geliştirme Daire Başkanı