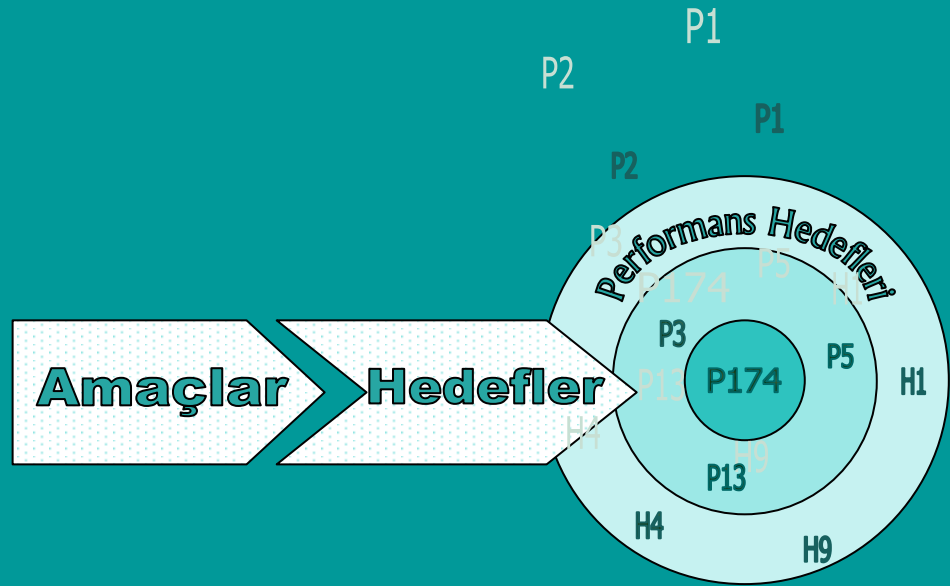


2007 MALİ YILI PERFORMANS PROGRAMI



Yayın içeriğine yönelik sorularınız için

**Strateji Geliştirme Daire Başkanlığı
Strateji ve Kalite Grubu**

Tel: +(312) 410 07 09 – 410 07 33

Fax: + (312) 425 35 85

İnternet

<http://www.tuik.gov.tr>

E - posta

pergrup@tuik.gov.tr

T.C. Başbakanlık
Türkiye İstatistik Kurumu

Necatibey Cad. No: 114 06100 ANKARA / TÜRKİYE

Türkiye İstatistik Kurumu Matbaası, Ankara
Ocak 2007

BAKAN SUNUŞU

Dünyada ve ülkemizde yaşanan hızlı ve çok yönlü değişim süreçleri ile vatandaşlarımızın çeşitlenen talepleri, özellikle bürokratik yapı ve yönetim anlayışında köklü bir yeniden yapılanmayı gündeme getirmiştir. Son yirmi yıldır tüm dünyada kamu yönetiminin, artan ihtiyaçlara cevap verecek şekilde yeniden yapılandırılması çalışmaları ivme kazanmıştır. Bu çerçevede gündeme gelen "**İyi Yönetişim**" kavramı, özü itibarıyla katılımcı demokrasi, hukukun üstünlüğü, şeffaflık, sorumluluk, uzlaşma arayışı, eşitlik, etkinlik ve hesap verilebilirlik ilkelerini içermektedir.

Son dönemde ülkemizde de kamu harcama yönetiminin iyileştirilmesine ve bütçe sürecinin etkinliğinin artırılmasına yönelik çeşitli reform çalışmaları başlatılmıştır. Bu kapsamda, kamu kurumlarının politika oluşturma kapasitelerinin artırılması, bütçe hazırlama ve uygulama süreçlerinde mali disiplin sağlanması, kaynakların etkin ve verimli bir şekilde kullanılıp kullanılmadığının izlenmesi ve bunun üzerine kurulu bir hesap verme sorumluluğunun geliştirilmesi açılarından önemli gelişmeler kaydedilmektedir.

Bu çabaların yasal zeminini oluşturan 5018 sayılı Kamu Malî Yönetimi ve Kontrol Kanunu'nun 9. Maddesi, Stratejik Planlama ve Performans Esaslı Bütçeleme konularını düzenlemektedir. Bu madde ile kamu idarelerinin; kalkınma planları, programlar, ilgili mevzuat ve benimsedikleri temel ilkeler çerçevesinde geleceğe ilişkin misyon ve vizyonlarını oluşturmaları, stratejik amaçlar ve ölçülebilir hedefler saptamaları, performanslarını önceden belirlenmiş olan göstergeler doğrultusunda ölçmeleri ve kamu hizmetlerinin istenilen düzeyde ve kalitede sunulabilmesi için bütçeleri ile program ve proje bazında kaynak tahsislerini stratejik planlarına dayandırmaları zorunluluğu getirilmiştir.

Kamuda stratejik yönetim ve performans esaslı bütçeleme yaklaşımının benimsenmesi, iyi yönetim açısından olumlu katkıların elde edilmesini beraberinde getirecek ve performans göstergelerinin oluşturulması zorunluluğu nedeniyle kuruluşların, her türlü planlama ve uygulama faaliyetlerini etkinlik, yerindelik, katılımcılık, şeffaflık ve hesap verme sorumluluğu ilkeleri doğrultusunda şekillendirmelerini sağlayacaktır. Süreçlere entegre olmuş bir şekilde denetim ve izlemeyi kolaylaştıracaktır. Sistemik veri toplama ve sonuçları analiz etme alışkanlığını kazandıracak ve kuruluşlarda katılımcı yönetimi geliştirecektir.

Ülkemizde, kamu sektöründe stratejik plan ve performans programının hazırlanması çalışmaları kapsamında pilot kuruluş olarak yer alan Türkiye İstatistik Kurumu'nun tüm çalışanlarına bu anlamdaki değerli katkıları ve hizmet anlayışları için teşekkür eder, programın başarıyla uygulanmasını dilerim.

Beşir ATALAY
Devlet Bakanı

BAŐKAN SUNUŐU

Günümüzde yaŐanan sürekli deęiŐim ortamı ve katı rekabet koŐulları, sorunların geçici tedbirlerle zamana yayılması yerine, kamu kurumlarını, uzun dönemli önlemler almaya zorlamakta ve etkili bir kamu yönetimi için stratejik düşünmenin, stratejik kararlar almanın ve stratejik yönetim süreçlerinin geliştirilmesini gerekli kılmaktadır. Bu deęiŐim ve gelişmenin beraberinde getirdiđi sorumluluklar, kamu yönetiminde yeni arayıŐları gündeme getirmektedir.

Özellikle son yıllarda kamu yönetiminin yeniden yapılanması çerçevesinde kamu kurumlarının daha etkin ve verimli bir yapıya kavuŐturularak hizmetin kalitesinin artırılması amaçlanmakta ve çeŐitli yasal düzenlemeler ile hukuki bir temel oluŐturulmaya çalışılmaktadır. Ülkemizde de son zamanlarda kamu yönetiminin çağın gereklerini yerine getirebilecek örgütsel ve yönetsel bir yapıya kavuŐturulması için stratejik planlamaya ve planlara dayalı uygulamalara geçiŐ süreci başlamıŐtır.

Kamu kurumlarının temel amacı hizmet üretmek ve üretilen hizmetin en iyi şekilde sunumunu sağlamak olduđundan bunu kolaylaŐtıracak etkin strateji ve yöntemlerin geliştirilmesi kamu açısından zorunluluk arz etmektedir. 5018 sayılı Kamu Mali Yönetimi ve Kontrol Kanunu'nda stratejik planlama, kamu mali yönetiminin ve bütçe sürecinin asli unsurlarından birisi olarak benimsenmektedir. TÜİK, 2007-2011 Stratejik Planı'nı Aralık 2006 itibariyle tamamlamıŐtır.

Kamu Mali Yönetimi ve Kontrol Kanunu uyarınca, Stratejik Planlamanın bir sonraki aşaması olan Performans Esaslı Bütçeleme çalışmalarını Kasım 2006'da başlatan TÜİK, Maliye Bakanlığı ile işbirliđi içerisinde 2007 Performans Programını hazırlamıŐtır.

Programın hazırlanmasındaki gayret ve emeklerinden dolayı tüm Kurum yönetici ve çalışanlarına teşekkür eder, Programın, Kurumumuzun 2007 performans hedeflerine ulaşmasında iyi bir rehber olmasını ve başarıyla uygulanmasını dilerim.

Doç. Dr. Ömer DEMİR
Türkiye İstatistik Kurumu Başkanı

İÇİNDEKİLER

	Sayfa
Bakan Sunuşu	I
Başkan Sunuşu	III
İçindekiler	V
Tablo Listesi	VII
1. Genel Bilgiler	1
1.1. TÜİK'in Misyon ve Vizyonu	3
1.2. TÜİK'in Yetki, Görev ve Sorumlulukları	3
1.3. Kuruma İlişkin Bilgiler	4
1.3.1. Fiziksel Yapı	4
1.3.2. Teşkilat Yapısı	4
1.3.3. Bilgi ve Teknolojik Kaynaklar	6
1.3.4. İnsan Kaynakları	7
1.3.5. Sunulan Hizmetler	8
1.3.6. Yönetim ve İç Kontrol Sistemi	10
2. Amaç ve Hedefler	13
2.1. Kurumun Stratejik Amaç ve Hedefleri	15
2.2. Temel Politikalar ve Öncelikler	22
2.2.1. Kalkınma Planları	22
2.2.2. Hükümet Programları	22
2.3. TÜİK'in AB İstatistik Sistemine Uyum Çalışmaları	25
2.3.1. Türkiye İstatistik Kanunu	25
2.3.2. Katılım Ortaklığı Belgesi'nde İstatistik Uyumu	26
2.3.3. Ulusal Plan	26
2.3.4. AB İstatistik Faslı Tarama Toplantıları	27
2.3.5. Türkiye 2006 İlerleme Raporu	27
3. Performans Bilgileri	29
3.1. Faaliyet ve Projelere İlişkin Bilgi ve Değerlendirmeler	31
3.1.1. Faaliyetler	31
3.1.2. Projeler	33
3.2. Performans Hedeflerine İlişkin Açıklamalar	34
3.2.1. Performans Hedefleri, 2007	35

3.3. Performans Göstergeleri	46
3.4. Performans Verilerinin Kaynakları ve Güvenilirliği	46
4. Performans Bütçe Tabloları	47
Ulusal Hesaplar ve Ekonomik Göstergeler Daire Başkanlığı	49
Tarım ve Çevre İstatistikleri Daire Başkanlığı	68
Sanayi ve İş İstatistikleri Daire Başkanlığı	83
Sosyal İstatistikler Daire Başkanlığı	99
Yöntem Araştırmaları Daire Başkanlığı	118
Dış İlişkiler Daire Başkanlığı	124
Yayın ve Bilgi Dağıtım Daire Başkanlığı	128
Bilgi ve İletişim Teknolojileri Daire Başkanlığı	134
Strateji Geliştirme Daire Başkanlığı	147
İnsan Kaynakları Daire Başkanlığı	151
Destek Hizmetleri Daire Başkanlığı	154
Hukuk Müşavirliği	157
Basın ve Halkla İlişkiler Müşavirliği	159
Eğitim ve Araştırma Merkezi Müdürlüğü	161
Özel Büro Müdürlüğü	164
Döner Sermaye İşletmesi Müdürlüğü	164
5. Bütçe Bilgileri	165
5.1. Bütçenin Analiz ve Değerlendirilmesi	167
5.2. Geçmiş Yıllar Bütçe Bilgileri	168
5.3. Mali Yıl Bütçesi	169
EKLER	171
1. TÜİK Teşkilat Şeması	173
2. TÜİK Merkez Teşkilatı Personel Sayıları, 2007	174
3. TÜİK Taşra Teşkilatı Personel Sayıları, 2007	175
4. TÜİK Yönetici Listesi	176
5. Performans Programı Ekibi	178

Tablo Listesi

Tablo 1. TÜİK'in Fiziki Kaynaklarının Dağılımı, Ocak 2007	4
Tablo 2. Bilgisayarların Sayısal Dağılımı, Kasım 2006	6
Tablo 3. TÜİK Personelinin İstihdam Şekline Göre Dağılımı, Ocak 2007	7
Tablo 4. TÜİK'de Kadrolu Personelin Hizmet Sınıflarına Göre Dağılımı, Ocak 2007	8
Tablo 5. Performans Hedeflerinin Amaç ve Hedeflere Göre Dağılımı, 2007	44
Tablo 6. Stratejik Amaçlar ve Bütçe Ödeneği, 2007	45
Tablo 7. 1998-2007 Dönemine İlişkin Başlangıç Ödeneklerindeki Değişim (%)	167
Tablo 8. 2001-2006 Yılları Bütçe Harcama Kalemleri İtibariyle Ödenek, Harcama ve Gerçekleşmeler	168
Tablo 9. 2006 Mali Yılı TÜİK Yıl Sonu Harcama Durumu	169
Tablo 10. 2007 Yılı Ekonomik Sınıflandırmaya Göre Ödenek İcmali (Birinci Düzey)	169
Tablo 11. 2007 Yılı Fonksiyonel Sınıflandırmaya Göre Ödenek İcmali (Birinci Düzey)	169
Tablo 12. 2007 Mali Yılı Bütçe Kanunu Harcama Kalemleri	170

1. GENEL BİLGİLER

1.1. TÜİK'in Misyon ve Vizyonu

Misyonumuz, ülkenin ekonomik ve sosyal yapısının ortaya konulması ve doğru politikaların oluşturulması amacıyla; karar alıcıların, araştırmacıların ve diğer kullanıcıların beklentilerine cevap verebilecek çeşitlilikte, kaliteli, güncel, güvenilir, tarafsız ve uluslararası standartlara uygun istatistikleri üretmek ve kullanıma sunmaktır.

Vizyonumuz, resmi istatistik alanında ülkenin bilgi yöneticisi olmaktır.

1.2. TÜİK'in Yetki, Görev ve Sorumlulukları

- İstatistik alanındaki ulusal ve uluslararası öncelikleri dikkate alarak istatistiki veri ihtiyacı duyulan alanları ve veri derleme yöntemlerini ilgili kurum ve kuruluşlarla işbirliği içinde belirlemek,
- Resmi İstatistik Programını hazırlamak,
- Program ile belirlenen istatistiki faaliyetlerin yürütülmesini organize etmek ve uygulanmasını sağlamak,
- Resmi istatistiklerin üretimi sırasında kullanılacak istatistiki yöntemleri, tanımları, sınıflamaları ve standartları, ulusal ve uluslararası normlara uygun olarak belirlemek,
- Programın kurum ve kuruluşlara verdiği resmi istatistik görevlerinin yerine getirilmesini izlemek, bu kurumlarca üretilen istatistiklerin uluslararası standartlara uygunluğunu incelemek, kalite kontrolünü yapmak ve bu konularda teknik destek ve koordinasyonu sağlamak,
- Resmi istatistik sonuçlarının bilimsel ve teknik açıklamalarını yapmak,
- Programın uygulanmasına ilişkin Yıllık İzleme Raporlarını hazırlamak,
- Ülkenin ekonomi, sosyal, demografi, kültür, çevre, bilim ve teknoloji alanları ile gerekli görülen diğer alanlardaki istatistiklerini derlemek, değerlendirmek, analiz etmek ve yayımlamak,
- İstatistik alanındaki bilimsel araştırma teknikleri ile istatistiki yöntem ve bilgi teknolojilerine ilişkin gelişmeleri takip etmek ve bunların uygulanması için gerekli önlemleri almak,
- Kalkınma planları, programlar, ilgili mevzuat ve benimsediği temel ilkeler çerçevesinde, Kurumun orta ve uzun vadeli strateji ve politikalarını belirlemek; Kurumun stratejik planlarına, yıllık amaç ve hedeflerine bağlı olarak teşkilat yapısını, hizmet kalite standartlarını, yönetim hizmet ve süreçlerini sürekli geliştirici tedbirler almak,
- İstatistiki bilgilerin saklanmasını, kullanıcıya sunulmasını, bu alanlara ilişkin sistemlerin geliştirilmesini ve bu amaçla ulusal ve uluslararası bir bilgi ağı ve bilgi akış sisteminin oluşturulmasını koordine etmek,
- Ulusal kayıt sistemlerinin oluşturulmasında standartları tanımlamak, uygulamak ve kurumlar arası koordinasyon ile uygulanmasını sağlamak,
- Uluslararası düzeyde karşılaştırmalar yapmak amacıyla diğer ülkelere veya ülke gruplarına ait göstergeleri takip etmek, değerlendirmek ve gerekli durumlarda yayımlamak,
- İhtiyaç duyulan alanlarda veri üretilmesi, teknik kapasitenin geliştirilmesi ve güçlendirilmesi amacıyla, ulusal ve uluslararası kurum ve kuruluşlarla işbirliği içinde araştırma ve teknik yardım projeleri hazırlamak, geliştirmek ve yürütmek,

- İstatistikle ilgili konularda diğer ülkelerle ve uluslararası kuruluşlarla işbirliğini sağlamak ve uluslararası toplantılar düzenlemek,
- Kanunla verilen diğer görevleri yerine getirmek.

1.3. Kuruma İlişkin Bilgiler

1.3.1. Fiziksel Yapı

Kurumun mevcut sabit sermayesi bakımından kendi mülkiyetinde olan hizmet binaları, Ankara merkez binası, ek hizmet binası ve 10 Bölge Müdürlüğü binasıdır. Diğer bölge müdürlüklerinin bir kısmı kamu kurum ve kuruluşlarının binalarından yararlanırken, bir kısmı ise kiralama yoluna gitmektedir. TÜİK'in Ocak 2007 itibariyle sahip olduğu fiziki kaynaklar aşağıda verilmektedir.

Tablo 1. TÜİK'in Fiziki Kaynaklarının Dağılımı, Ocak 2007

	Merkez	Bölge	Toplam
Hizmet Binaları	2	10	12
Kiralık Hizmet Binaları	-	16	16
Lojman	31	-	31
Kreş	1	-	1
Taşıtlar	17	22	39
Telefon	812	801	1613
Faks	40	56	96
Gate Way Santral	4	22	26
Telefon Santralı	6	29	35
Konsol	1	14	15

1.3.2. Teşkilat Yapısı

TÜİK, Başbakanlığa bağlı genel bütçeli bir kurumdur. 5429 Sayılı Türkiye İstatistik Kanunu ile İstatistik Konseyi ve Türkiye İstatistik Kurumu Başkanlığı olarak yapılandırılmıştır. İstatistik Konseyi, Resmi İstatistik Programı ve resmi istatistikler konusunda tavsiyelerde bulunmak, ileriye yönelik görüş ve önerileri kapsayan çalışmalar yapmak üzere oluşturulmuştur. TÜİK Başkanlığı ise Kanunun uygulanmasını sağlamak ve Kanunla kendisine verilen görevleri yerine getirmek üzere Merkez ve Taşra teşkilatı olarak kurulmuştur.

TÜİK, Merkez teşkilatı ve Türkiye genelinde 26 Bölge Müdürlüğü ile çalışmalarını yürütmektedir. Merkez teşkilatında 8 Ana Hizmet Birimi, 3 Danışma Birimi ve 2 Yardımcı Hizmet Birimi ile Eğitim ve Araştırma Merkezi bulunmaktadır.

Ana Hizmet Birimleri

- Ulusal Hesaplar ve Ekonomik Göstergeler Daire Başkanlığı
- Tarım ve Çevre İstatistikleri Daire Başkanlığı
- Sanayi ve İş İstatistikleri Daire Başkanlığı
- Sosyal İstatistikler Daire Başkanlığı
- Yöntem Araştırmaları Daire Başkanlığı
- Dış İlişkiler Daire Başkanlığı
- Yayın ve Bilgi Dağıtım Daire Başkanlığı
- Bilgi ve İletişim Teknolojileri Daire Başkanlığı

Danışma Birimleri

- Strateji Geliştirme Daire Başkanlığı
- Hukuk Müşavirliği
- Basın ve Halkla İlişkiler Müşavirliği

Yardımcı Hizmet Birimleri

- İnsan Kaynakları Daire Başkanlığı
- Destek Hizmetleri Daire Başkanlığı

Kurullar

- Veri Kalite Kontrol Kurulu
- Yayın ve Dağıtım Kurulu

Taşra teşkilatı, ulusal düzeydeki sayım ve araştırma faaliyetlerinde sorumluluk bölgesine ait verilerin derlenmesi, değerlendirilmesi, kalite kontrolü, analizi ve merkeze aktarımı ile bölgesel istatistiklerin alt yapısını oluşturmakla ve üretmekle görevlidir.

TÜİK merkez teşkilatındaki yönetim kademeleri ve taşra teşkilatının bulunduğu iller aşağıda verilmekte olup, TÜİK Teşkilat Şeması Ek 1'de, yönetici listesi ise Ek 4'te yer almaktadır.

Merkez Teşkilatı

1 Başkan	14 Müdürlük
3 Başkan Yardımcılığı	1 Döner Sermaye İşletmesi Müdürlüğü
1 Hukuk Müşavirliği	1 Eğitim ve Araştırma Merkezi Müdürlüğü
11 Daire Başkanlığı	28 Grup
1 Basın ve Halkla İlişkiler Müşavirliği	69 Takım

Taşra Teşkilatı (26 Bölge Müdürlüğü)

Adana	Edirne	Kastamonu	Samsun
Ankara	Erzurum	Kayseri	Siirt
Antalya	Gaziantep	Kocaeli	Trabzon
Balıkesir	Hatay	Konya	Van
Bursa	İstanbul	Malatya	Zonguldak
Denizli	İzmir	Manisa	
Diyarbakır	Kars	Nevşehir	

1.3.3. Bilgi ve Teknolojik Kaynaklar

Bilgi teknolojilerindeki gelişmeler, istatistik alanındaki çalışmalarını her açıdan etkilemektedir. Bu etkileşimler istatistiki verilerin derlenmesi, işlenmesi ve dağıtım aşamalarında yeni teknik ve yöntemlerin devreye girmesi sonucunda oluşmaktadır. Bilgi teknolojilerinin sağladığı kolaylıklar sayesinde, bilgi elektronik ortamda derlenebilmekte, çok kısa süre içerisinde işlenebilmekte ve farklı biçimlerde ve süratli bir şekilde kullanıcılara sunulabilmektedir. Özellikle internetin günlük yaşamda yaygın bir şekilde kullanılması ile bilgi ve veriye ulaşmak çok daha kolaylaşmıştır.

TÜİK, bilişim hizmetlerinde, tüm dünyada olduğu gibi, 90'lı yıllardan itibaren yöntem ve teknolojiler açısından önemli atılımlar gerçekleştirmiştir. Kişisel bilgisayarlar, sunucu sistemleri ve taşınabilir bilgisayarlar, istatistik üretim ve dağıtım süreçlerinde etkin olarak kullanılmaya başlanmıştır.

Aşağıdaki tablo, 30 Kasım 2006 itibarıyla kurumda mevcut bilgisayarların merkez ve bölge teşkilatı ayrımında sayısal dağılımını göstermektedir.

Tablo 2. Bilgisayarların Sayısal Dağılımı, Kasım 2006

	Sunucu	Kişisel Bilgisayar	Diz üstü / Tablet Bilgisayar	Toplam
Merkez	45	1911	204	2160
Bölge Teşkilatı	27	1930	691	2648
Toplam	72	3841	895	4808

TÜİK'in bilgi işlem teknolojilerini kullanım süreçlerini aşağıdaki şekilde özetleyebiliriz.

a) Veri Derleme: Veri derleme süreçlerinde olabildiğince bilişim imkanlarından faydalanılmakta ve internet vasıtasıyla kaynağından veri girişini mümkün kılan Web tabanlı yazılım geliştirme platformları kullanılmaktadır. Bunun yanı sıra, tablet bilgisayarlar ve benzeri mobil cihazlar ile veri derleme çalışmaları Bölge Müdürlükleri sorumluluğunda yürütülmektedir. Ayrıca, Bilgisayar Destekli Telefonla Görüşme (CATI) teknolojisi kullanılarak, veri derleme ve kalite denetimi çalışmaları da yürütülmektedir.

b) Merkezi Veri Tabanına Aktarım: Veri derleme süreci sonrasında tüm veriler, elektronik ortamlarda merkezi veri tabanlarına aktarılmaktadır. TÜİK veri tabanı platformlarında; üretim, kurumsal ve dağıtım olmak üzere üç farklı yapıdan oluşan bir veri mimarisi benimsenmiştir. Üretim veri tabanları cari döneme ait bilgilerin toplandığı ve verilerin temizlenmesine ilişkin güncellemelerin gerçekleştirildiği operasyonel veri tabanlarıdır. Kurumsal veri tabanları, güncelleme işlemi tamamlanmış, tarihsel boyutta verileri içeren ve kurum içi analiz/raporlamalara yönelik nihai veri tabanlarıdır. Dağıtım veri tabanları ise kurumsal veri tabanlarından beslenen özellikle kurum dışı

kullanıcılara açık dağıtım amaçlı veri tabanlarını ifade eder. İlgili veri tabanı sunucuları için standart yedekleme politikaları oluşturulmaktadır.

c) Analiz ve Raporlama: Derlenen veriler üzerinde analiz ve raporlamaya ilişkin süreçlerde, ileri seviyede istatistiksel analizlerin yanı sıra veriler arası ilişki bütünlük testleri, tutarlılık analizleri ve çok boyutlu tablo lamaya imkan sağlayan yazılımlar kullanılmaktadır. SAS, bu amaçla kullanılan yazılımların başında gelmektedir. Büyük veri hacimlerine sahip kurumsal veri tabanları üzerinde ileri düzeyde analiz/raporlama imkanı veren veri ambarı teknolojileri ile ilgili gerekli yazılım ürünleri sağlanmıştır.

d) Kullanıcıya Sunum: Üretilen istatistik verilerin, etkin ve hızlı sunumuna ilişkin olarak, internet sayfası içeriğinin, dinamik olarak veri tabanlarından karşılanması çalışmaları devam etmektedir. Bu bağlamda, dinamik sorgulamaların olduğu ve sayfa güncellemelerinin interaktif ortamda veri sağlayan birimler tarafından gerçekleştirildiği yeni bir web sitesi hazırlanmıştır. Web sayfası aracılığıyla kullanıcı profilleri veri tabanı oluşturulmuş, otomatik e-posta hizmetleri ile birlikte, sayfa üzerinden sanal mağaza uygulamaları ile İnternet üzerinden satış işlemleri mevcut durum itibarıyla tamamlanmıştır. Ayrıca İnternet üzerinde dinamik veri tabanı uygulamaları fiyat, dış ticaret, işgücü, ulaştırma, çevre, sanayi, tüketim harcamaları ve gayri safi milli hasıla kurumsal verileri için gerçekleştirilmiştir.

e) Veri Güvenliği: Veri işleme süreçlerinin etkin yürütülmesi için yerel ağ alt yapısında Ethernet, merkez ile bölge müdürlükleri arasındaki bağlantıda G.SHDSL, İnternet bağlantısında da metro ethernet teknolojileri kullanılmaktadır. Ayrıca, veri güvenliğini sağlamak ve saldırılara karşı, İnternet girişi ile birlikte, uygulama ve veri tabanı sunucuları arasında donanımsal ve yazılımsal güvenlik duvarı kurulmuştur. Kurumsal anti virüs sistemleri ile, virüslerin ve spam e-postaların ağ üzerinde dolaşımının engellenmesi sağlanmıştır.

f) Yönetimde Bilişim Altyapısı: TÜİK’de yürütülen bilişim hizmetleri ağırlıklı olarak Ankara merkezli gerçekleşmekle birlikte özellikle son yıllarda bölgesel veri işleme çalışmalarında artış görülmüştür. Bölge Müdürlüklerinin istatistik üretimine niteliksel olan katkısının artırılması politikası çerçevesinde, öncelikle bilişim altyapılarının güçlendirilerek, mümkün olan operasyonel bilişim süreçlerinin bölge müdürlüklerine kaydırılması yönünde çalışmalar yapılmaktadır.

Ayrıca, kurumumuzda, merkez teşkilatı ve 26 bölge müdürlüğü otomasyon sistemlerine dahil edilerek, kağıt üzerinde yürütülen evrak ve kurum yönetim süreçleri, personel, bütçe, yemekhane, telefon rehberi, toplantı yönetim sistemi, sağlık hizmetleri, donanım ve yazılım envanter ve elektronik imza gibi otomasyon projeleri şeklinde web ortamında geliştirilerek, kullanıma başlanmıştır. Elektronik imza ile ilgili tüm alt yapı çalışmaları tamamlanmıştır.

1.3.4. İnsan Kaynakları

TÜİK’in personel sayısı, Ocak 2007 itibarıyla merkez ve taşra teşkilatı olmak üzere toplam 3137 kişidir. Bu personelin % 41’i merkez, % 59’u taşra teşkilatlarında çalışmaktadır. Kurum bazında personelin Merkez ve Taşra teşkilatı ayrımında istihdam şekli aşağıda verilmiştir.

Tablo 3. TÜİK Personelinin İstihdam Şekline Göre Dağılımı, Ocak 2007

İstihdam Şekli	Merkez	Taşra	Toplam
Kadrolu Personel	964	679	1643
Geçici Personel	255	1176	1431
Sürekli İşçi	62	-	62
Döner Ser. İşl. Müd.	1	-	1
Toplam	1282	1855	3137

TÜİK merkez ve taşra teşkilatında kadrolu olarak çalışan toplam 1643 personelin % 83'ü yükseköğretim mezunu olup, üniversite mezunu personel; uzman, uzman yardımcısı, istatistikçi, matematikçi, ekonomist, programcı gibi çeşitli kadrolarda istihdam edilmektedir. Üniversite mezunu olan 1359 kişinin 184'ü yüksek lisans, 20'si doktora ve 2'si doçent derecelerine sahiptir.

TÜİK personelinin, merkez, taşra teşkilatı ve Döner Sermaye İşletmesi Müdürlüğü (DÖSİM) ayrımında hizmet sınıflarına göre dağılımı aşağıda verilmiştir.

Tablo 4. TÜİK'de Kadrolu Personelin Hizmet Sınıflarına Göre Dağılımı, Ocak 2007

	Merkez	Taşra	DÖSİM	Genel Toplam
Genel İdari Hizmetler	603	478	1	1082
Teknik Hizmetler	309	181	-	490
Yardımcı Hizmetler	45	20	-	65
Sağlık Hizmetleri	7	-	-	7
Genel Toplam	964	679	1	1644

TÜİK Merkez Teşkilatı personel sayısının birimler bazında dağılımı Ek 2'de, Taşra Teşkilatı personel sayıları ise bölge müdürlükleri ayrımında Ek 3'de verilmektedir.

TÜİK'in 2007-2011 tarihleri için hazırladığı Stratejik Planındaki hedeflere ulaşabilmesi için bu yıllar arasında nitelikli teknik personel sayısını artırması gerekmektedir.

1.3.5. Sunulan Hizmetler

Toplumların geleceği görebilmesi, planlayabilmesi ve gelişmesi için istatistik bilgileri büyük önem taşır. TÜİK'in ürettiği bilgiler, yayımladığı istatistik ve göstergeler, kamu kurum ve kuruluşları, özel kuruluşlar, karar alıcılar ve araştırmacılar için güvenilir yol göstericilerdir. Bu kapsamda, TÜİK tarafından üretilen istatistik bilgileri ve sunulan hizmetler şunlardır:

Ekonominin performansını ortaya koyan, ekonomik birimler arası etkileşimi ve ekonomideki değişimleri gösteren ve dolayısı ile karar alıcılara büyük destek sağlayan **makroekonomik istatistikler** alanında;

- ulusal hesaplar,
- fiyat istatistikleri,
- dış ticaret,
- satınalma gücü paritesi,

konularında istatistikler üretilmekte ve gerekli endeksler hesaplanmaktadır.

Nüfusun, sosyal, demografik ve ekonomik niteliklerine ilişkin göstergeleri kapsayan idari, sosyal, ticari, ekonomik ve çevre faaliyetlerinin planlanması ve yürütülmesi için önemli bilgiler sağlayan **sosyal ve demografik istatistikler** alanında;

- nüfus ve demografi,
- işgücü piyasası,
- eğitim,
- kültür ve spor,
- sağlık,
- tüketim harcamaları, yoksulluk ve gelir dağılımı,
- sosyal koruma,
- toplumsal cinsiyet,

- yaşam memnuniyeti,
- suç ve adalet,
- seçim,
- turizm,
- uluslararası göç,
- zaman kullanımı

konularında gerekli istatistikler üretilmektedir.

Tarım sektöründeki gelişmeler ve değişimlerin takip edilebilmesi ve ülkemizde tarım sektörü politikalarını belirlemede karar alıcılara yol gösterici olması amacıyla, **tarım istatistikleri** alanında;

- bitkisel üretim,
- tarımsal yapı,
- hayvancılık,
- su ürünleri,
- tarımsal fiyat,
- tarımsal çevre, denge ve hesaplar,
- ormancılık ve
- uzaktan algılama

ile ilgili istatistikler üretilmektedir.

Son yıllarda önem kazanan iklim değişikliği, katı atık yönetimi ve su kirliliği gibi çevresel konular ile çevre-ekonomi ilişkisi konularında karar alıcılara yön göstermek amacıyla, **çevre istatistikleri** alanında;

- su, atık su,
- katı atık,
- hava emisyonu, hava kalitesi,
- çevresel istihdam ve harcama,
- sürdürülebilir kalkınma

konularında istatistik ve göstergeler üretilmektedir.

İş sektörünün sos yo ekonomik yapısını belirlemek, sektörün yıllara göre gelişimini izlemek, uluslararası karşılaştırmalar yapmak ve sektöre yönelik politikaları belirlemede karar alıcılara yön göstermek amacıyla, **iş istatistikleri** alanında;

- yapısal iş ve yıllık sanayi ürün (Prodcom) istatistikleri,
- kısa dönemli iş istatistikleri,
- enerji istatistikleri,
- ulaştırma istatistikleri,
- bilim ve teknoloji istatistikleri,
- haberleşme istatistikleri,
- mali aracı kuruluş istatistikleri

üretilmektedir.

Yayın ve bilgi dağıtım hizmetleri alanında;

- resmi istatistiklerin, ulusal ve uluslararası ihtiyaçlara paralel olarak kullanıcılara sunulması,
- istatistik alanındaki konulara ait belge ve bilgilerin düzenlenerek kütüphane ve dokümantasyon hizmetlerinin sağlanması,
- yayınların basılı ve manyetik ortamda dağıtımı,
- istatistiki veri/bilgi arz ve talep analizleri yapabilmek amacıyla kullanıcı memnuniyetine ilişkin araştırmaların yapılması çalışmaları yürütülmektedir.

TÜİK, yukarıda özetlenen istatistikleri uluslararası standart ve kalitede üretmek ve hizmetlerin etkinliğini arttırmak amacıyla son yıllarda istatistik altyapısını güçlendirme çalışmalarına da yoğunluk kazandırmıştır. Bu kapsamda;

- Ülkemizin ekonomik ve sosyal yapı özelliklerinin incelenmesinde kullanılan istatistiklerin, sınıflamalar ve kodlama sisteminden oluşan ortak bir dil aracılığıyla üretilmesi amacıyla "**Resmi İstatistik Sınıflama Sunucusu (RİSS)**" oluşturulmuştur.
- Ülkedeki adreslerin bir standarda kavuşturulması, adres niteliklerinin güncel olarak takibi ve adrese dayalı kamu hizmetlerinin daha etkin ve verimli bir şekilde yürütülmesini sağlamak üzere "**Ulusal Adres Kayıt Sistemi (UAKS)**" kurulmuştur.
- Yerleşim yeri nüfus bilgilerinin güncel olarak tutulması ve nüfus hareketlerinin izlenebilmesi için "**Adrese Dayalı Nüfus Kayıt Sistemi (ADNKS)**" oluşturulmaktadır.
- Ülkemizde faaliyet gösteren ve gayri safi milli hasılaya katkıda bulunan işletmelere ait adres, kimlik, faaliyet, ciro, çalışan sayısı ve ilgili değişkenleri içeren ve istatistik amaçlı güncel ve güvenilir bilgilerin tutulduğu "**İş Kayıtları Sistemi**" kurulmaktadır.

1.3.6. Yönetim ve İç Kontrol Sistemi

TÜİK, Başbakanlığa bağlı bir kuruluştur. Başkan, Türkiye İstatistik Kurumunun en üst yöneticisidir ve Bakanlar Kurulu kararı ile beş yıl süre için atanır. Başkan, Başkanlık hizmetlerini, mevzuat hükümlerine, resmî istatistik programına, Kurumun amaç ve politikalarına, stratejik planına, performans göstergelerine ve hizmet kalite standartlarına uygun olarak yürütmekle görevli ve yetkili olup, Başbakana karşı sorumludur.

Başkanlıkta, başkan yardımcıları, birinci hukuk müşaviri, daire başkanları ve bölge müdürleri, başkanın önerisi üzerine müşterek kararname ile, bunların dışında kalan diğer personelin atamaları ise Başkan tarafından yapılır. Bölge Müdürleri, bölgesel düzeydeki tüm istatistik faaliyetlerini yürütmek ve yerel birimlerle koordinasyonu sağlamaktan, doğrudan TÜİK Başkanına karşı sorumludur.

Daire başkanı ve bölge müdürü kadrolarına yapılacak atamalarda aranan şartlar, 657 sayılı Devlet Memurları Kanununda öngörülen genel şartlara ilâve olarak 5429 sayılı Türkiye İstatistik Kanununun 23 üncü maddesi ile belirlenmiştir.

Başkanlıkta, daire başkanlıkları ve bölge müdürlükleri bünyesinde işlerin niteliğine göre, devamlı veya geçici gruplar ve takımlar oluşturulabilir. Başkan bu birimlere sorumlular görevlendirir. 24/12/2006 tarihi itibarıyla, TÜİK bünyesinde 28 grup ve 69 takım bulunmaktadır.

5429 Sayılı Türkiye İstatistik Kanunu uyarınca resmi istatistik programının hazırlanması, uygulanması, resmi istatistik ihtiyacının tespiti, gelişimi ve işlevleri konusunda tavsiyelerde bulunmak, ileriye yönelik görüş ve önerileri kapsayan çalışmalar yapmak üzere İstatistik Konseyi oluşturulmuştur. Ayrıca, Kurumun görev alanına giren, özel önem ve öncelik taşıyan konularda, kurullar oluşturulması hükme bağlanmıştır. Türkiye İstatistik Kanununun 18 Kasım 2005 tarihinde yürürlüğe girmesinin ardından çıkarılan yönetmelikler aşağıda verilmiştir.

- İstatistik Konseyi Yönetmeliği
- Türkiye İstatistik Kurumu Başkanlığı Personeli Görevde Yükselme ve Unvan Değişikliği Yönetmeliği
- Türkiye İstatistik Kurumu Eğitim ve Araştırma Merkezinin Kuruluşu Görevleri ve Çalışma Esaslarına İlişkin Yönetmelik
- Türkiye İstatistik Kurumu Uzman Yardımcılığı Giriş ve Türkiye İstatistik Kurumu Uzmanlığı Yeterlik Sınavları ile Atanma ve Yetiştirilmelerine Dair Yönetmelik
- Resmi İstatistiklerde Veri Gizliliği ve Gizli Veri Güvenliğine İlişkin Usul ve Esaslar Hakkında Yönetmelik
- Veri Kalite Kontrol Kurulunun Oluşumu ve Çalışma Usul ve Esasları Hakkında Yönetmelik
- Türkiye İstatistik Kurumu Başkanlığı Sicil Amirliği Yönetmeliği
- Türkiye İstatistik Kurumu Başkanlığı Disiplin Amirliği Yönetmeliği

- Türkiye İstatistik Kurumu Başkanlığı Sözleşmeli Personelinin Performans Değerlendirmesine İlişkin Yönetmelik

5429 sayılı Türkiye İstatistik Kanunu ve 5018 sayılı Kamu Mali Yönetimi ve Kontrol Kanunu uyarınca, kurum bünyesinde Strateji Geliştirme Daire Başkanlığı kurulmuştur. Strateji Geliştirme Daire Başkanlığı; resmi istatistik programı, stratejik planlama, performans esaslı bütçeleme, yönetim bilgi sistemleri ve ön mali kontrol fonksiyonlarının koordinasyonundan sorumludur.

Bu kapsamda, ilk olarak 2007-2011 Resmi İstatistik Programı, aynı dönemi kapsayan Stratejik Plan ve bunu takiben 2007 Yılı Performans Programı hazırlanmıştır.

Diğer taraftan, kurumsal mali yönetim ile ilgili olarak TÜİK bünyesinde yeniden yapılanma çalışmaları devam etmekte olup, bu çerçevede Kuruma 5 adet "İç Denetçi" kadrosu tahsis edilmiş, henüz bu kadrolara atama yapılmamıştır. Ayrıca, "Mali Hizmetler Uzmanı" olarak tahsis edilen 6 kişiden 2 kişinin ataması gerçekleştirilmiş olup, 3 kişi olarak tahsis edilen "Mali Hizmetler Uzman Yardımcısı" kadrosuna ise henüz atama yapılmamıştır.

2. AMAÇ VE HEDEFLER

2.1. Kurumun Stratejik Amaç ve Hedefleri

Amaç 1. Yeni Metodolojilerin Benimsenmesi, Yeni İstatistik ve Göstergelerin Üretilmesi

Hedef 1.1. 2007 yılından itibaren, kurumsal sektörlere göre hesaplama çalışmaları başlatılacaktır.

Hedef 1.2. 2008 yılından itibaren, Avrupa Ulusal ve Bölgesel Hesaplar Sistemi (ESA95) tanım ve kavramları kapsamında Mali Aracılık Hizmetlerinin Dolaylı Ölçümü (FISIM)'ne ilişkin tahminlerin oluşturulması sağlanacaktır.

Hedef 1.3. 2008 yılında mali olmayan sektör için üretim hesabı oluşturulacaktır.

Hedef 1.4. 2007 yılında ulusal hesaplarda kullanılacak istihdam serisi üretilecektir.

Hedef 1.5. 2011 yılında ekonomik güven endeksi hesaplanacaktır.

Hedef 1.6. 2011 yılında Dış Ticaret Fiyat Endeksleri hesaplanacaktır.

Hedef 1.7. 2007 yılında, tarımsal işletmelerin ekonomik büyüklükleri, tipolojileri ve fiziksel yapılarına ilişkin bilgiler elde edilecektir.

Hedef 1.8. 2007 yılında, tarımsal işletmelerden anket yoluyla derlenecek bilgilerden, bitkisel üretim ve hayvan sayılarına ilişkin tahminler yapılacaktır.

Hedef 1.9. Ormanlık İstatistikleri AB standartlarına uygun olarak 2007 yılından itibaren yayımlanacaktır.

Hedef 1.10. Arazi kullanımına ilişkin bilgiler uzaktan algılama yöntemi ile 2008 yılından itibaren derlenecektir.

Hedef 1.11. Tarımsal faaliyetlerin çevre ve doğal kaynaklar üzerindeki olumsuz etkisini izlemeye yönelik tarım-çevre göstergelerini (zirai mücadele ilacı ve gübre kullanımı, organik tarım faaliyetleri, arazi kullanım durumu gibi) içeren istatistikler 2008 yılından itibaren üretilecektir.

Hedef 1.12. 2011 yılından itibaren Tarımda Ekonomik Hesaplara ilişkin veriler üretilecektir.

Hedef 1.13. 2011 yılında gerçekleştirilecek bir pilot çalışma ile Tarımsal Fiyat Endeksine atlık oluşturacak girdi fiyatları, arazi fiyat ve kiralalarına ilişkin veriler üretilecektir.

Hedef 1.14. Tarımsal işletmelerin ekonomik yapılarına ilişkin istatistikler 2010 yılından itibaren derlenecek ve ürün çıktısı, girdi kullanımı, yatırım ve tarımsal gelir ile ilgili göstergeler üretilecektir.

Hedef 1.15. 2011 yılı sonuna kadar, madencilik sektörü su temini ve atık suları ile ilgili yıllık istatistikler üretilecektir.

Hedef 1.16. 2011 yılı sonuna kadar, tarımsal atıklar ve madencilik atıkları ile ilgili yıllık istatistikler üretilecektir.

Hedef 1.17. Yerel yönetimler düzeyinde su, atık su, katı atık, çevresel istihdam ve harcama istatistikleri, 2009 yılından itibaren İçişleri Bakanlığı Mahalli İdareler Genel Müdürlüğüne Yerel Bilgi Veri Tabanı üzerinden derlenecek ve TÜİK tarafından kullanıcılara sunulacaktır.

Hedef 1.18. Elektrik ve Gaz Fiyat istatistikleri 2007 yılından itibaren ilgili uluslararası metodolojiye uyumlu olarak üretilecektir.

Hedef 1.19. 2007 yılı içinde 2005 referans yılı için sanayi ve hizmet sektörlerine ilişkin enerji tüketim istatistikleri üretilecektir.

Hedef 1.20. Kısa dönemli enerji istatistikleri kapsamındaki kömür istatistikleri 2009 yılında üretilmeye başlanacaktır.

Hedef 1.21. 2008 yılından itibaren AB uyum çalışmaları kapsamında sanayi sektöründe hesaplanacak endeksler Ana Ekonomik Sanayi Sınıflaması ve alt gruplar kapsamında üretilecektir.

Hedef 1.22. Sanayi sektöründe 2008 yılından itibaren 2005 temel yıllık ciro endeksleri ve sipariş endekslerinin hesaplanmasına geçilecektir.

Hedef 1.23. 2008 yılından itibaren perakende ticaret ve hizmet sektörlerinde ciro ve istihdam endeksleri 2005 temel yıllık olarak hesaplanacaktır.

Hedef 1.24. 2008 yılından itibaren inşaat sektöründe 2005 temel yıllık Üretim, İstihdam, Maaş ve Ücretler, Çalışılan Saat endeksleri dönemsel olarak hesaplanacaktır.

Hedef 1.25. 2008 yılından itibaren sanayi sektöründe işgücü girdi göstergelerine (istihdam, maaş, ücret ve çalışılan saat) ilişkin endeksler 2005 temel yıllık olarak hesaplanacaktır.

Hedef 1.26. İş kayıtlarına dayalı olarak İş Demografi İstatistikleri 2011 yılına kadar üretilecektir.

Hedef 1.27. 2010 yılındaki Nüfus ve Konut Sayımının yöntemi, Adrese Dayalı Nüfus Kayıt Sistemine (ADNKS) göre geliştirilecektir.

Hedef 1.28. 2011 yılına kadar nüfus projeksiyonlarının yöntemi, idari kayıt sisteminden üretilecek demografik göstergelerin kullanıldığı yeni bir yapıya dönüştürülecektir.

Hedef 1.29. Uluslararası göç istatistikleri, idari kayıtlar kullanılarak 2009 yılına kadar üretilecek ve yayımlanacaktır.

Hedef 1.30. Toplumsal cinsiyet göstergeleri, 2008 yılından itibaren yıllık bazda üretilecektir.

Hedef 1.31. 2007 yılından itibaren idari kayıtlara dayalı olarak doğum istatistikleri yıllık bazda yayımlanacaktır.

Hedef 1.32. 2008 yılından itibaren her dört yılda bir ücretli çalışanların kişisel özellikleri ayrımında kazanç istatistikleri üretilecektir.

Hedef 1.33. 2010 yılından itibaren işgücü maliyeti endeksi ve istatistikleri üretilecektir.

Hedef 1.34. 2008 yılından itibaren, gelir ve yaşam koşulları araştırma sonuçlarına dayalı olarak gelir dağılımı, görelî yoksulluk ve yaşam koşullarına ilişkin panel istatistikler üretilecektir.

Hedef 1.35. Sağlık harcamaları istatistikleri, 2007 yılından itibaren yıllık olarak üretilecek, sağlık harcamaları ve ölüm nedeni konularındaki istatistikler AB standartlarına uyumlu olarak 2009 yılından itibaren üretilecektir.

Hedef 1.36. 2007 yılından itibaren yazılı medya istatistikleri üretilecektir.

Hedef 1.37. 2007 yılından itibaren kültürel ve bilimsel faaliyetlere ilişkin istatistikler üretilecektir.

Hedef 1.38. 2009 yılından itibaren suç istatistikleri kapsamında olay bazında şüpheli ve mağdurlarla ilgili yeni göstergeler üretilecektir.

Hedef 1.39. 2008 yılında yetişkin eğitime ilişkin veriler uluslararası standartlara uygun şekilde üretilecektir.

Hedef 1.40. 2009 yılında işyerleri tarafından çalışanlara sağlanan sürekli mesleki eğitime ilişkin anahtar göstergeler üretilecektir.

Hedef 1.41. 2008 yılında yapılacak olan "Türkiye Sağlık Araştırması" ile sağlık alanında yeni istatistikler üretilecektir.

Hedef 1.42. 2007 yılında Hane halkı Yurtiçi Turizm Anketi ön çalışması yapılarak, 2011 yılında Turizm Uydu Hesapları oluşturulacaktır.

Hedef 1.43. Sosyal koruma istatistikleri 2009 yılından itibaren düzenli olarak yıllık bazda yayımlanacaktır.

Hedef 1.44. 2007 Yılında "İstatistik Okur Yazarlığı Araştırması" gerçekleştirilecektir.

Amaç 2. Araştırmaların İçeriğinin Geliştirilmesi ve Veri Çeşitliliğinin Artırılması

Hedef 2.1. 2007 yılında, ulusal hesaplar tahminleri için 1998 bazlı yeni seri oluşturulacaktır.

Hedef 2.2. 2007-2011 döneminde, fiyat ve hacim tahminleri için sabit fiyatlarla GSYİH tahminleri AB normlarına uygun olarak üretilecektir.

Hedef 2.3. 2007-2011 döneminde, gayri safi sabit sermaye oluşumu, sermaye stoku ve sabit sermaye tüketimi AB normlarına uygun olarak tahmin edilecektir.

Hedef 2.4. 2008 yılından itibaren, Amaca Yönelik Kişisel Tüketim Sınıflaması (COICOP) düzeyinde bağımsız hane halkı tüketim harcamaları tahmin edilecektir.

Hedef 2.5. 2008 yılından itibaren, merkezi devlet hesapları Devletin Fonksiyonlarının Sınıflamasına (COFOG) göre oluşturulacaktır.

Hedef 2.6. 2011 yılında, Üretici Fiyatları Endeksi (ÜFE) kapsamına hizmetler sektörü dahil edilecektir.

Hedef 2.7. 2008 yılından itibaren, üretim ve ithalat vergileri, Maliye Bakanlığı ile koordineli olarak yürütülecek çalışmalarla, Avrupa Ulusal ve Bölgesel Hesaplar Sistemi (ESA) standartlarına göre hesaplanacaktır.

Hedef 2.8. 2008-2010 döneminde, bölgesel GSYİH tahminleri, cari fiyatlarla İstatistik Bölge Birimleri Sınıflandırması (İBBS) 2 düzeyinde hesaplanacaktır.

Hedef 2.9. 2008 yılından itibaren dış ticaret istatistikleri, Gümrük Müsteşarlığı ve Dış Ticaret Müsteşarlığı ile yapılacak işbirliği ile genel ticaret sistemine göre üretilecektir.

Hedef 2.10. Ekonomik göstergeler, kısa dönemli iş istatistikleri ve işgücü istatistiklerinde 2010 yılına kadar mevsimsel düzeltilmiş serilerin üretimine başlanacaktır.

Hedef 2.11. 2007 ve 2008 yıllarında, Türkiye tahmini verilecek şekilde tarımsal işletmelerde ücret yapısı istatistikleri anketinin kapsamı geliştirilecektir.

Hedef 2.12. 2008 yılında hayvansal ürünlerden et, süt ve süt ürünleri ile yumurta istatistikleri AB normlarına göre yıllık periyotlarda üretilecektir.

Hedef 2.13. Deniz balıklarına ilişkin kapsamlı istatistikler 2010 yılından itibaren yıllık periyotlarda karaya çıkma noktalarından elde edilecektir.

Hedef 2.14. Hükümetler arası İklim Değişikliği Paneli (IPCC) rehber dokümanında önerilen 2. ve 3. yaklaşımlara göre sera gazı emisyon envanter hesaplamaları 2007 yılından itibaren detaylandırılacaktır.

Hedef 2.15. Sanayi kuruluşlarına ait atık istatistikleri, 2009 yılında bertaraf ve geri kazanım tesislerini kapsayacak şekilde genişletilecek, çevresel istihdam ve harcama istatistikleri ise 2010 yılına kadar üretilecektir.

Hedef 2.16. 2010 yılına kadar, kamu kuruluşlarının çevresel faaliyetlerle ilgili olarak yaptığı transfer harcamaları ve verdiği teşviklerle ilgili istatistikler üretilecektir.

Hedef 2.17. Sürdürülebilir Kalkınma Göstergeleri 2011 yılı sonuna kadar kapsamı genişletilerek üretilecektir.

Hedef 2.18. Araştırma-geliştirme ve yenilik istatistiklerinin geliştirilmesi amacıyla, genel bütçeden AR-GE'ye tahsis edilmiş paylar (GBAORD) metodunun kullanımına 2011 yılında geçilecektir.

Hedef 2.19. Yapısal İş İstatistikleri çalışmalarının geliştirilmesi kapsamında, AB mevzuatlarına tam uyum 2010 yılında sağlanacaktır.

Hedef 2.20. AB normlarına uyumlu olarak, sanayi sektöründe üretilen ürünlerin miktar ve değerlerini içeren sanayi ürün istatistikleri, 2007 yılından itibaren yıllık periyotlarla yayımlanacaktır.

Hedef 2.21. 2008 yılına kadar, 2005 baz yıllık Aylık Sanayi Üretim Endeksi AB standartları ile tam uyumlu hale getirilecektir.

Hedef 2.22. 2008 yılına kadar, 2005 baz yıllık Bina İnşaat Maliyet Endeksi AB standartları ile tam uyumlu hale getirilecektir.

Hedef 2.23. BM Nüfus Fonu işbirliğiyle oluşturulan nüfus ve kalkınma göstergeleri veri bankası, milenyum kalkınma göstergelerini içerecek şekilde bölgesel bazda web üzerinden 2007 yılında kullanıcıya sunulacak ve veri bankasının içeriği 2010 yılına kadar geliştirilecektir.

Hedef 2.24. 2009 yılında ölüm istatistiklerinin kapsam eksikliği giderilecektir.

Hedef 2.25. 2007-2008 yıllarında uluslararası standartlarda bilgi üretmek için iş kazaları konusundaki kapsam eksikliğini gidermek amacıyla çalışmalar yürütülecektir.

Hedef 2.26. 27 ilde uygulanmakta olan "Güvenlik Birimine Gelen veya Getirilen Çocuklar" çalışmasının kapsamı, 2007 yılından itibaren 81 ile çıkartılarak Türkiye genelinde istatistikler üretilecektir.

Hedef 2.27. 2007 yılından itibaren her yıl Hane halkı İşgücü Anketi ve Gelir ve Yaşam Koşulları Anketi ile birlikte uygulanacak modüler anketler sonucunda işgücü piyasası, yaşam koşulları ve sosyal dışlanma konularında veri çeşitliliği artırılabilecektir.

Hedef 2.28. 2008 yılından itibaren, İBBS'ye göre Hane halkı Bütçe Anketlerinin uygulanacağı örnek hane halkı sayısı artırılacak ve içeriği geliştirilecektir.

Hedef 2.29. Kent Araştırması Çalışması kapsamındaki gösterge ve değişken seti için gerekli veriler 2011 yılına kadar elde edilecektir.

Hedef 2.30. Kurumun mevcut sayım, anket ve araştırmaları, içerik ve kapsam açısından geliştirilecek ve sürekliliği sağlanacaktır.

Amaç 3. Veri Derleme ve Yayımlama Zamanına İlişkin İyileştirmelerin Gerçekleştirilmesi

Hedef 3.1. 2002 Arz Kullanım ve Girdi-Çıktı Tabloları 2007 yılında üretilecek, 2003 Arz ve Kullanım Tablosu ise 2008 yılında hazırlanacaktır.

Hedef 3.3. Kısa Dönemli İş İstatistiklerinin veri derleme ve yayımlama zamanları AB metodolojilerine uygun olarak 2011 yılından itibaren iyileştirilecektir.

Hedef 3.4. Aylık işgücü istatistikleri 2008 yılına kadar ilgili dönem (üç ay) bitimini izleyen 45 gün içerisinde yayımlanacaktır.

Hedef 3.5. 2008 yılından itibaren hayati istatistikler üçer aylık periyotlarla yayımlanacaktır.

Hedef 3.6. 2011 yılına kadar, veri dağıtım ve kurumlar arası veri/bilgi paylaşımına yönelik kurumsal meta veri alt yapısı kurularak internet üzerinden etkin kullanımı sağlanacak ve bu kapsamda TÜİK web servisleri geliştirilecektir.

Hedef 3.7. Kurumun yürütmekte olduğu mevcut çalışmalar daha etkin, zamanlı ve eşgüdüm içerisinde gerçekleştirecektir.

Amaç 4. Veri Kalitesinin İyileştirilmesi

Hedef 4.1. "Satılma Gücü Paritesi" hesaplamaları çerçevesinde, 2009 yılına kadar ulusal fiyat tahmininde kullanılacak mekansal düzeltme katsayıları hesaplanacaktır.

Hedef 4.2. Devletin nihai tüketim harcamaları grubunda çeşitli mesleklerde çalışan personel sayısının sektörel ayrıntıda Devlet Personel Başkanlığı kayıtlarından elde edilmesine yönelik çalışmalar 2009 yılına kadar tamamlanacaktır.

Hedef 4.3. Devletin nihai tüketim harcamaları grubunda Maliye Bakanlığı kayıtlarından alınan ücret verilerinin ulusal ortalamaları yansıtması ve meslek tanımlarındaki farklılıkların giderilmesine yönelik çalışmalar 2007 yılında gerçekleştirilecektir.

Hedef 4.4. 2011 yılı sonuna kadar, evsel atık su arıtma tesislerinden kaynaklanan arıtma çamuru ile ilgili verilerin kalitesi iyileştirilecektir.

Hedef 4.5. Bilgisayar Destekli Telefonla Görüşme (CATI) teknolojisi kullanılarak, 2007-2011 döneminde kalite denetim süreçleri, kademeli olarak kurum bünyesinde iyileştirilecek ve yaygınlaştırılacaktır.

Hedef 4.6. 2010 yılından itibaren, istatistiki araştırmalar için uygulayıcı birimler ile işbirliği içinde uluslararası metodolojilerde belirtilen süreler içerisinde kalite raporları hazırlanacaktır.

Hedef 4.7. 2008 yılından itibaren süreç kalitesi, ürün kalitesi, kullanıcı odaklılık, yönetim ve organizasyon kalitesi çalışmalarını kapsayan Toplam Kalite Yönetim Sistemi uygulanacak ve 2011'e kadar ISO 9001: 2000 kalite belgesi alınacaktır.

Hedef 4.8. 2011 yılına kadar, veri kalitesinin bilişim süreçleri boyutunda iyileştirilmesine yönelik olarak yapay sinir ağlarına dayalı teknolojilerin kullanımına geçilecektir.

Hedef 4.9. Veri kalitesi, kalite denetim süreçleri ve kurumsal kalite sistemine yönelik mevcut çalışmalar geliştirilecektir.

Amaç 5. Kayıt ve Bilgi Sistemlerinin Geliştirilmesi

Hedef 5.1. Çevre İstatistikleri kapsamında 1990 yılından itibaren derlenen hava, su, atık su, katı atık ve çevresel harcamalara ilişkin verilerin aynı coğrafik tabanda ilişkilendirilerek ortak bir platform üzerinden 2009 yılından itibaren kullanıcılara sunulacaktır.

Hedef 5.2. İş Kayıtları Sistemi, AB metodolojilerine uygun olarak 2007 yılından itibaren geliştirilecek ve güncellenecektir.

Hedef 5.3. 2008 yılına kadar 5490 sayılı Nüfus Hizmetleri Kanunu gereği Adrese Dayalı Nüfus Kayıt Sistemi oluşturulacak ve idari bölünüşe göre nüfus, yaş, cinsiyet, iç göç ve ülkemizde ikamet eden yabancılar ile ilgili istatistikler güncel olarak üretilecektir.

Hedef 5.4. 2007 yılından itibaren, Resmi İstatistik Programı Bilgi Sistemi (RİPBS) kurularak güncelliği sağlanacak, bu sistem aracılığıyla gerçek zamanlı ve dinamik bilgilenme ile 2011 yılına kadar resmi istatistiklere tek noktadan ulaşılabilecektir.

Hedef 5.5. Kayıt sistemleri ve yönetim bilgi sistemlerinin geliştirilmesine yönelik mevcut çalışmalar ile istatistik üretim süreçlerinin etkinliği artırılacaktır.

Amaç 6. Cevaplayıcı Yükünün Azaltılması

Hedef 6.1. 2008 yılında, işyeri bazlı araştırmalarda temel karakteristikler için dinamik bir soru bankası oluşturularak aynı tanım ve soruların kullanılmasıyla araştırmalar arası karşılaştırılabilirlik sağlanmış olacaktır.

Hedef 6.2. 2007-2011 döneminde verinin kaynağından istatistik üretim sistemine girişini sağlamak, iş hızını ve kapasitesini artırmak ve iş yükünü azaltmak amacıyla, web tabanlı, yerel ağ ve tablet PC'lerde çalışabilecek veri derleme ve aktarma sistemleri geliştirilecektir.

Amaç 7. Kurumun İstatistik Alanındaki Rolünün Geliştirilmesi

Hedef 7.1. 2007 yılından itibaren Türkiye İstatistik Sistemi'ne dahil olan tüm kamu kurum ve kuruluşlarının üretecekleri istatistiklere ilişkin temel ilke, yöntem, sınıflama ve standartlar TÜİK tarafından belirlenecektir.

Hedef 7.2. Türkiye-Avrupa Birliği üyelik müzakereleri kapsamında, 2007-2011 döneminde Türkiye İstatistik Sistemi'ni oluşturan kuruluşlara eğitim, teknik ve metodolojik destek sağlanacaktır.

Hedef 7.3. 2008 yılından itibaren uluslararası kuruluşlar tarafından talep edilen resmi istatistiklerin koordinasyonu TÜİK tarafından sağlanacaktır.

Hedef 7.4. 2007 yılından itibaren, resmi istatistiklerin ulusal ve uluslararası standartlara uygun şekilde üretilmesi için Türkiye İstatistik Sistemi'ne dahil olan tüm kamu kurum ve kuruluşlarına yönelik eğitimler düzenlenecektir.

Hedef 7.5. 2007 yılında, Türkiye İstatistik Sistemi'ne dahil olan tüm kamu kurum ve kuruluşlarının ürettiği istatistiklere ilişkin ortak bir yayın ve dağıtım politikası oluşturulacak ve geliştirilecektir.

Hedef 7.6. Ulusal ve uluslararası düzeyde yürütülen teknik işbirliği ve koordinasyon çalışmaları ile kurumun etkinliği artırılacaktır.

Amaç 8. Teknik Kapasitenin ve Teknolojik Altyapının Güçlendirilmesi

Hedef 8.1. 2007-2011 döneminde, kurum personelinin mesleki bilgi ve tecrübe düzeylerini artırmak amacıyla web teknolojileri kullanılarak etkileşimli eğitim ortamları hazırlanacaktır.

Hedef 8.2. 2007 yılından itibaren, kurum personelinin başarısının ölçülmesi ve kariyer planlaması için performans kriterleri oluşturulacak ve personele sağlanacak mesleki imkanlar bu kriterler çerçevesinde artırılacaktır.

Hedef 8.3. Kurum personelinin daha verimli çalışması amacıyla 2009 yılı sonuna kadar, ergonomik çalışma ortamları oluşturulacaktır.

Hedef 8.4. 2007 yılında, 2008-2011 dönemini kapsayan "İnsan Kaynakları Strateji Dokümanı" hazırlanacak ve insan kaynaklarının daha etkin yönetimine ilişkin kurumsal politikalar belirlenecektir.

Hedef 8.5. Kurumsal bilişim faaliyetlerinin etkin şekilde yürütülebilmesi için 2007 yılında elektronik doküman yönetim sisteminin kullanımı, üretim ve dağıtımına ilişkin bilişim faaliyetlerinin web tabanlı kullanımı, sunumu ve intranet kullanımı daha etkin bir yapıya kavuşturulacaktır.

Hedef 8.6. 2007 yılında, kurum içerisinde, bütünleşik veri mimarisi yapısına geçişte en önemli aşamalardan biri olan prototip merkezi istatistiki meta veri sistemi ile kurumsal prototip veri ambarı kurulacaktır.

Hedef 8.7. 2007-2008 döneminde, Ankara merkezde güvenli/hızlı veri depolama/yedekleme sisteminin kurulması, felaket merkezi çalışmaları ile uygulama sunucularının sistem performansı artırılacaktır.

Hedef 8.8. 2011 yılına kadar bilişim teknolojileri alt yapı yönetim çözümlerini kullanarak yazılım geliştirme süreçleri hızlandırılacak ve Yazılım Evi Belgesi alınacaktır.

Hedef 8.9. 2011 yılına kadar kurumun kişisel bilgisayar ve çevre birimlerinin, sunucu, güvenlik ve ağ alt yapıları geliştirilerek, masaüstü Gigabit Ethernet teknolojisine geçiş sağlanacaktır.

Hedef 8.10. 2007 yılında kurumsal düzeyde "Eğitim İhtiyaçları Analizi" gerçekleştirilecek ve eğitim programları hazırlanacaktır.

Hedef 8.11. Danışma ve destek hizmetlerine ilişkin mevcut faaliyetler, eğitim ve bilişim alanındaki mevcut çalışmalar ile kurumsal kapasitenin iyileştirilmesi sağlanacaktır.

Amaç 9 Toplumda İstatistik Kullanımının Artırılması ve Verilere Ulaşımın Kolaylaştırılması

Hedef 9.1. Her yıl düzenli olarak uygulanacak olan "Kullanıcı Memnuniyeti Anketi" kapsamında, 2007 yılından itibaren kullanıcı talep analizleri yapılacak ve memnuniyet endeksi hesaplanacaktır. Ayrıca, karşılanamayan bilgi talepleri belirlenecek ve elde edilecek sonuçların resmi istatistik programı kapsamında veri üretim ve dağıtım politikalarına yön vermesi sağlanacaktır.

Hedef 9.2. 2011 yılına kadar TÜİK kütüphanesi, istatistik ve ekonomik araştırmalar konusunda bir ihtisas kütüphanesi haline getirilecektir.

Hedef 9.3. İstatistiki Bölge Birimleri Sınıflaması'ndaki düzeylere göre kullanıma sunulan Bölgesel Veri Tabanı, 1995-2000 döneminde idari yapıda meydana gelen değişiklikleri içerecek şekilde 2009 yılı sonuna kadar güncellenecek ve kapsamı genişletilecektir.

Hedef 9.4. Ulusal ve uluslararası göstergeler zaman serileri şeklinde dinamik sorgulama ortamlarında, 2008 yılı sonuna kadar, kurumsal web sayfasında kullanıcılara sunulacaktır.

Hedef 9.5. 2007 yılında, TÜİK ve hizmetlerinin etkin bir şekilde kamuoyuna tanıtılmasına ilişkin bir strateji dokümanı hazırlanacaktır.

Hedef 9.6. 2011 yılına kadar, ulusal ve uluslararası bilgi paylaşımı kapsamında tüm süreçleri içeren entegre bir web servisi kurulacaktır.

Hedef 9.7. Kurumun mevcut istatistiklerine erişim, dağıtım ve tanıtım faaliyetleri ile ürünlerinin sürekliliği, toplumun ihtiyaç ve beklentilerine uygun biçimde sağlanacaktır.

2.2. Temel Politikalar ve Öncelikler

Kurumun yayımladığı resmi plan ve programlar kapsamında;

- 30 Aralık 2006 tarihli ve 26392 sayılı Resmi Gazetede yayımlanarak uygulamaya konulan "Resmi İstatistik Programı 2007-2011" ile resmi istatistiklerin üretiminde ve yayımında karşılaşılan mükerrerlikler önlenecek, cevaplayıcı yükü azalacak, kamuda insan gücü ve kaynak tasarrufu sağlanacak ve resmi istatistiklere olan güven daha da artacaktır.
- TÜİK'in yayınladığı verilerin yanı sıra, Resmi İstatistik Programı'nda diğer kurum ve kuruluşlar tarafından üretilmesi öngörülen veriler resmi istatistik olarak kabul edilecektir. Böylece ihtiyaç duyulan her alanda güvenilir tek bir resmi istatistik üretilmesi sağlanmış olacaktır.
- İstatistik ürünlerin sunumunda kalite, güvenilirlik, zamanlılık, güncellik, açıklık, erişilebilirlik, tutarlılık ve karşılaştırılabilirlik ilkeleri esas alınacaktır.
- Kamusal hizmet sunumunda tarafsızlık, şeffaflık, hesap verebilirlik ve kullanıcı memnuniyeti esas alınacaktır.
- Bireysel verilerin gizliliği ve kamuoyunun bilgi edinme hakkının gözetilmesi esas alınacaktır.
- Stratejik Plan ve Performans Programı'nda yer verilen hedeflerin gerçekleşmesi sağlanacaktır.
- Kurumun personel kapasitesi, değişen şartlara ve çalışmalara hızlı ve etkin bir biçimde cevap verebilecek şekilde arttırılacaktır.
- Personelin çalışma koşulları iyileştirilecek, atama ve yükselmelerde liyakat esas alınacaktır.
- İstatistik üretim süreçlerini, veri dağıtımını ve organizasyon altyapısını geliştirmek amacıyla yeni teknolojilerin kullanımı arttırılacaktır.

TÜİK'in kurumsal olarak belirlediği strateji ve önceliklerinin yanı sıra, kalkınma planları, ulusal plan ve hükümet programları gibi temel politika belgelerinde yer alan istatistik alanındaki hususlar aşağıda özetlenmiştir.

2.2.1. Kalkınma Planları

TÜİK, 2007-2013 dönemini kapsayan **Dokuzuncu Kalkınma Planı**'nda;

- Rekabet Gücünün Arttırılması,
- İstihdamın Arttırılması,
- Beşeri Gelişme ve Sosyal Dayanışmanın Güçlendirilmesi,
- Bölgesel Gelişmenin Sağlanması,
- Kamu Hizmetlerinde Kalite ve Etkinliğin Arttırılması

konularında öngörülen Ekonomik ve Sosyal Gelişme Eksenleri altında yer alan sektörel ve tematik politika ve önceliklere temel teşkil edecek istatistik bilgileri üretmeye öncelik verecektir.

2.2.2. Hükümet Programları

59. Hükümet tarafından yürürlüğe konan Acil Eylem Planı'nda, Kamu Yönetimi Reformu, Ekonomik Dönüşüm Programı, Demokratikleşme ve Hukuk, Sosyal Politikalar adlı 4 ana politika başlığı altında, Türkiye İstatistik Kurumu Başkanlığı'nın doğrudan sorumlu olduğu ve/veya yer aldığı faaliyetler ve bu kapsamda gerçekleştirilen ve hedeflenen çalışmalar aşağıda özetlenmiştir:

Kamu Yönetimi Reformu (KYR)

“KYR -13 Vatandaşın Bilgi Edinme Hakkı Kanunu”

4982 sayılı Bilgi Edinme Hakkı Kanunu'nun 09/10/2003 tarihinde kabulüyle tüm kamu kurum ve kuruluşlarında olduğu gibi kurumumuzda da Bilgi Edinme Birimi kurulmuştur. 01/07/2004 tarih ve 10 numaralı Başkanlık bildiriyle birimin, bu çalışmayı tüm birimlerin desteği ve katılımı ile yürüteceği, başvuruların yasal süresi içerisinde ve yeterli bir şekilde cevaplandırılması gerektiği duyurulmuştur.

5429 sayılı Türkiye İstatistik Kanunu'nun yürürlüğe girmesini takiben, Bilgi Edinme Birimi, 05/04/2006 tarih ve 5 numaralı başkanlık bildiri ile çalışmalarını, Kurum Başkanlığına bağlı olarak kurulan Basın ve Halkla İlişkiler Müşavirliği bünyesinde sürdürmeye başlamıştır.

Eşitlik, tarafsızlık ve açıklık ilkelerine uygun olarak, kanunda sayılan istisnalar hariç tutulmak kaydıyla, 09/10/2003 tarihinden itibaren vatandaşların bilgi edinme haklarını kullanmaları sağlanmakta ve yönetmeliğe uygun olarak bilgi edinme talepleri karşılanmaktadır.

Bilgi Edinme Hakkı Kanunu'nun 30. maddesi gereğince her yıl, bir önceki yıla ait olmak üzere toplam başvuru sayısı, olumlu-olumsuz cevaplanan başvuru sayısı ve bunların dağılımını gösterir bilgileri içeren yıllık rapor, Şubat ayının sonunda hazırlanmakta ve bağlı olunan Devlet Bakanlığı aracılığıyla Bilgi Edinme Değerlendirme Kuruluna gönderilmektedir.

“KYR -22 E-Dönüşüm Türkiye Projesi gerçekleştirilecek”

5490 Sayılı Nüfus Hizmetleri Kanunu gereğince ülkemizde yerleşim yeri nüfus bilgilerinin güncel olarak tutulduğu ve nüfus hareketlerinin izlenebildiği bir kayıt sisteminin -Ulusal Adres Veri Tabanının- kurulması çalışması doğrultusunda, kanunda belirtilen kurumlarla işbirliği içerisinde Adrese Dayalı Nüfus Kayıt Sistemi oluşturma çalışmalarına başlanmıştır.

Bu çalışma kapsamında öncelikle ülkemizde tüm adres bilgilerinin kaydedileceği Ulusal Adres Veri tabanı oluşturulacaktır. Daha sonra, Türkiye Cumhuriyeti vatandaşları ile ülkemizde ikamet eden yabancı uyruklu kişilerin ikamet adresleri tespit edilerek, Türkiye Cumhuriyeti vatandaşları için bu adreslerin T.C. kimlik numaraları yardımıyla Merkezi Nüfus İdaresi Sistemi (MERNİS) kayıtları ile eşleştirilmesi sağlanacaktır.

Bu sistem ile yerleşim yeri bazında nüfusun büyüklüğü ve nitelikleri hakkında güncel bilgiler elde edilecek, adres ve nüfusun tek bir merkezden takibi sağlanacak, ulusal düzeyde adreslerde standart geliştirilerek kaynak israfı önlenecek ve böylece insan gücü ve zaman tasarrufu ile kamu kaynaklarının daha etkin kullanımı sağlanacaktır.

Adrese Dayalı Nüfus Kayıt Sistemi'nin oluşturulması çalışmasının, 6/09/2006 tarih ve 26281 sayılı Resmi Gazetede yayımlanan 2006/06 Başbakanlık Genelgesine göre 30 Haziran 2007 tarihine kadar tamamlanması hedeflenmektedir.

Kurumsal e-dönüşüm faaliyetleri kapsamında ise TÜİK Merkez Teşkilatı ve 26 Bölge Müdürlüğü otomasyon sistemlerine dahil edilerek, kağıt üzerinde yürütülen evrak ve kurum yönetim süreçleri, personel, bütçe, yemekhane, telefon rehberi, toplantı yönetim sistemi, sağlık hizmetleri, donanım ve yazılım envanter ve elektronik imza gibi otomasyon projeleri şeklinde web ortamında geliştirilerek, kullanıma başlanmıştır. Elektronik imza ile ilgili tüm alt yapı çalışmaları tamamlanmıştır.

“KYR -25 Kamuda performans odaklı denetim sistemine geçilecek”

2004 Yılı Programı ve Mali Yılı Bütçesi Makro Çerçeve Kararında pilot olarak belirlenen sekiz kamu idaresinden biri olarak TÜİK, 5018 sayılı Kamu Mali Yönetimi ve Kontrol Kanunu uyarınca ve Kamu İdarelerinde Stratejik Planlamaya İlişkin Usul ve Esaslar Hakkında Yönetmelik çerçevesinde hazırladığı 2007-2011 Stratejik Planı'nı, Aralık 2006'da uygulamaya koymuştur.

Stratejik Plana dayalı olarak hazırlanması öngörülen 2007 Yılı Performans Programı çalışmalarına ise, Kasım 2006'da başlanmıştır. Maliye Bakanlığı'nın rehberliğinde yürütülen "TÜİK 2007 Performans Programı" Ocak 2007 tarihinde kamuoyuna açıklanmıştır.

"KYR -26 Kuruluş düzeyinde stratejik planlama uygulamasına geçilecek"

TÜİK'de, stratejik plan çalışmalarına ilk olarak 2002 yılında başlanmış ve kurum bünyesinde oluşturulan "Yıllık İstatistik Programı ve Stratejik Plan Komitesi" tarafından "Stratejik Plan ve Eylem Planı Çerçevesi" belgesi hazırlanmıştır. 08/Ocak/2003 tarihinde oluşturulan "Stratejik Plan Koordinasyon Kurulu" tarafından durum analizi çalışmaları yürütülmüştür.

Devlet Planlama Teşkilatı Müsteşarlığının (DPT) 04/07/2003 tarih ve 2003/14 sayılı 2004 yılı programı ve mali yılı bütçesi makro çerçeve kararı uyarınca TÜİK'inde aralarında bulunduğu sekiz kuruluştaki pilot düzeyde stratejik planlama çalışmalarının başlatılmasıyla Kurumumuzdaki çalışmalar da önemli ölçüde hız kazanmıştır. 03/Mart/2004 tarihinde "Stratejik Planlama Komitesi"nin kurulduğu ve stratejik planlama çalışmalarının resmen başlatıldığı DPT'ye bildirilmiştir.

10 Kasım 2005 tarih ve 5429 sayılı Türkiye İstatistik Kanunu'nun 18/11/2005 tarihinde yürürlüğe girmesiyle, stratejik planlama çalışmaları kurumsal bazda yeni bir boyut kazanmış ve sorumluluk Strateji Geliştirme Daire Başkanlığı bünyesinde yapılandırılan Strateji ve Kalite Grubuna verilmiştir. Bu doğrultuda, kanunun getirdiği yeni görev ve sorumluluklar, kurumun yeni idari yapılanması, değişen bütçe koşulları ve personel hareketleri dikkate alınarak planın revize edilmesiyle ilgili çalışmalar Şubat 2006 tarihinde tekrar başlatılmıştır. Bu kapsamda, 2006-2010 Stratejik Planının, Kurum üst yönetimin görüşlerine sunulduğu Mayıs 2006 tarihinde yürürlüğe giren "Kamu İdarelerinde Stratejik Planlamaya İlişkin Usul ve Esaslar Hakkında Yönetmelik" ile planın 2007-2011 yıllarını kapsaması hükmüne bağlandığından planın tekrar güncellenmesi zorunluluğu doğmuştur. Bu çerçevede, plan tekrar gözden geçirilmiş, içerik ve sunum açısından da yenilerek Aralık 2006 itibariyle onaylanmış ve uygulamaya konulmuştur.

"KYR- 28 Vatandaşın memnuniyeti ve beklentileri sürekli olarak ölçülecek"

Türkiye İstatistik Kurumu tarafından vatandaş memnuniyeti ölçümü kapsamında yapılmakta olan Yaşam Memnuniyeti Araştırması'nın ilki 2003 yılı Kasım ayında gerçekleştirilmiş olup, sonuçları Mart 2004'de açıklanmıştır. Bu ilk uygulamayı takiben, 2004 Yaşam Memnuniyeti Araştırması, Kasım/Aralık 2004 tarihleri arasında, 2005 yılı Yaşam Memnuniyeti Araştırması ise Aralık 2005 tarihinde gerçekleştirilmiş ve sonuçları yayımlanmıştır. 2006 yılı Yaşam Memnuniyeti Araştırmasının alan uygulaması Kasım ayı sonunda tamamlanmıştır. Artık sürekli hale gelen araştırmanın sonuçlarının düzenli olarak yayımlanmasına devam edilecektir.

Ekonomik Dönüşüm Programı (EDP)

"EDP -82 Çiftlik Muhasebe Veri Ağı Sistemi geliştirilecek"

1998 yılında DPT destekli bir yatırım projesi olarak, bu konuda çalışmalara başlanmıştır. 1998 yılında 3 ilde, 1999 yılında Ege Bölgesi'nde ve 2001 yılında Türkiye genelinde pilot anketler uygulanmıştır. 2001 yılında uygulanan anketlerin sonuçları değerlendirildikten sonra kurum içi hesaplarda kullanılmaya başlanmıştır.

2005 yılında, Tarım ve Köyişleri Bakanlığı (TKB) tarafından AB'ye bir Eşleştirme Projesi teklifi yapılmıştır. 2007 yılından itibaren projenin uygulamasına başlanacaktır. Bu projede, Farm Accountancy Data Network- Çiftlik Muhasebe Veri Ağı (FADN) konusunda TKB sorumlu kuruluş olarak görev alırken, TÜİK ilgili kuruluşlardan biri olarak yer almıştır. TÜİK bu çalışmalara değişkenlerin belirlenmesi, soru kağıdının hazırlanması, seçilecek işletmelerin tabakalanması gibi teknik konularda destek sağlayacaktır.

Sosyal Politikalar (SP)

“SP- 01 Açlık sınırının altındaki aileler belirlenecek”

TÜİK, bu faaliyet altında ilgili kuruluş olarak yer almakta ve 2002 yılından itibaren her yıl uygulamakta olduğu hane halkı bütçe anketi verilerine dayalı olarak açlık ve yoksulluk sınırları ile bu sınırların altında kalan yoksul nüfus oranlarını tahmin etmektedir. Hane halkı bütçe anketi, ülkemizdeki çeşitli kesimleri temsil edecek şekilde tamamen istatistiksel tekniklere göre seçilen örnek hane halklarında uygulanmakta ve elde edilen verilerden Türkiye geneli için tahminler üretilmektedir. Bu nedenle anket uygulanan hane halklarından yola çıkılarak elde edilen yoksulluk göstergeleri, ülke geneli için hesaplanan tahmini değerler olup, yoksul nüfusun kimlik ve adres olarak belirlenmesi amacıyla yönelik değildir. Kurumumuz, yıllık olarak hane halkı bütçe anketinin uygulanması ile bu anket verilerine dayalı olarak yoksullukla ilgili göstergelerin tahmini çalışmalarına devam etmektedir.

“SP -05 İnsan gücü planlaması etkin bir şekilde yapılacak”

Güncel işgücü piyasası bilgilerine duyulan veri ihtiyacının giderek artması nedeniyle, hanehalkı işgücü anketi sonuçlarının, 2005 yılından itibaren hareketli üçer aylık dönemler esas alınmak suretiyle her ay açıklanmasına karar verilmiştir. Ayrıca, kamuoyuna güncel bilgileri daha hızlı duyurabilmek amacıyla, anket sonuçlarının yayımlanma süreci, sürekli olarak iyileştirilmektedir. 2005 yılında dönem bitimini takip eden 55. günde yayımlanan sonuçlar, 2006 yılında dönem bitimini takip eden 50. gün yayımlanmış olup, 2007 yılı için bu süre 45 güne çekilmiştir.

Kişilerin aldıkları eğitim ile işgücü durumları arasındaki ilişkinin daha net ortaya konulabilmesi amacıyla hanehalkı işgücü anketi soru kağıdına 2004 yılından itibaren, meslek lisesi ve fakülte/üniversite mezunu olanların mezun oldukları bölüme ilişkin bilgi elde etmeye yönelik bir soru da eklenmiştir.

2.3. TÜİK'in AB İstatistik Sistemine Uyum Çalışmaları

3 Ekim 2005 tarihinde yapılan Katılım Konferansı ile Türkiye AB katılım müzakereleri başlamıştır. Böylece, tüm ülke çapında başlayan Avrupa Birliği Mevzuatına uyum çalışmaları daha da hız kazanmıştır. İstatistik uyumu, bu çalışmalar arasında önemli yer tutmaktadır. Avrupa Birliği İstatistik Sistemi'ne uyum;

- Üretilen istatistiklerin tanım ve yöntem bakımından tüm AB üyesi ve aday ülkeler için karşılaştırılabilir olması,
 - Tanım, kavram, yöntem, sınıflama, yayımlanma sıklığı gibi hususlarda AB standartlarının benimsenmesi,
 - Ülkemizin AB ile yürüteceği müzakerelerde temel girdi olarak uyumlu ve karşılaştırılabilir istatistiksel verilerin kullanılması,
- olarak özetlenebilir.

Ekonomik ve toplumsal veya diğer teknik ayrıntılardaki konularda, AB ile müzakere sürecinde, istatistiki verilere hayati derecede ihtiyaç duyulmaktadır. Dolayısıyla, istatistik uyumu AB müzakere sürecinde stratejik bir önem kazanmaktadır. AB'ye uyum kapsamında gerçekleştirilen önemli çalışmalar aşağıda özetlenmiştir.

2.3.1. Türkiye İstatistik Kanunu

Avrupa Birliği İstatistik Sistemine uyum kapsamında, 18 Kasım 2005 tarihinde yürürlüğe giren Türkiye İstatistik Kanunu;

- Çok yıllık planların hazırlanması ve uygulanması ile ilgili temel ilkeleri,

- Türk İstatistik Sisteminde özellikle kullanıcı perspektifinin rol almasını sağlayacak ve üyeleri diğer kamu/özel kurum ve kuruluşlardan oluşan "İstatistik Konseyi"nin yeniden yapılanması hakkındaki hükümleri,
- AB ve Birleşmiş Milletler resmi istatistik temel ilkelerini,
- TÜİK'in istatistik sistemi içerisindeki rolünü güçlendirmeye dönük hükümleri,
- Teknik özerkliğin tanımlanması ile ilgili önlemleri,
- Veri güvenliği ve gizliliği ilkelerini,
- Veri dağıtım politikalarının ana unsurlarını,
- Fonksiyonel bir yeniden yapılanmayı yansıtan organizasyon biçimini içermektedir.

2.3.2. Katılım Ortaklığı Belgesi'nde İstatistik Uyumu

Avrupa Birliği Bakanlar Konseyi tarafından 23 Ocak 2006 tarihinde kabul edilen Katılım Ortaklığı Belgesi'nde, istatistik ile ilgili kısa ve orta dönemde aşağıdaki öncelikler yer almıştır.

Kısa vade (1-2 yıl);

- AB standartları doğrultusunda yeni istatistik kanununun uygulanmasına ilişkin sürecin tamamlanması ve personele yeterli mesleki eğitim verilmesinin ve idari kapasitenin iyileştirilmesinin temin edilmesi,
- Özellikle demografik istatistikler, işgücü istatistikleri, bölgesel istatistikler, iş istatistikleri (iş kayıtları dahil) ve tarımsal istatistikler gibi öncelikli alanlarda istatistiklerin geliştirilmesi için stratejinin güçlendirilmesi,
- Askıda kalan sınıflamaların kabul edilmesi ve iş kayıtları ile ilgili istatistik birimlerinin oluşturulması,
- Avrupa Ulusal ve Bölgesel Hesaplar Sistemi (ESA 95) ile uyumlu ulusal hesaplar metodolojisinin geliştirilmesi,

Orta vade (3-4 yıl)

- İş kayıtlarının AB standartlarına getirilmesi,
- Özellikle GSMH tahminleri, harmonize tüketici fiyatları indeksleri, kısa dönem istatistikleri, ödemeler dengesi ve işgücü istatistikleri konusunda makroekonomik istatistiklerin daha uyumlu hale getirilmesi,
- Farklı kamu kurumları kaynaklı verilerin toplanması ve işlenmesini iyileştirmek için, Türkiye İstatistik Kurumu'nun koordinasyon rolünün güçlendirilmesi,
- Veri derlenmesinde idari kaynak kullanımının artırılması,
- Mali istatistiklerin, ESA 95 gereklilikleri ile tam uyumunun sağlanması.

2.3.3. Ulusal Plan

Türkiye'nin Avrupa Birliği Müktesebatına uyum çalışmaları kapsamında hazırlanan 2006 yılı Ulusal Planı'nın istatistik bölümü, ilgili kurum ve kuruluşların katkıları da göz önüne alınarak hazırlanmış ve Avrupa Birliği Genel Sekreterliği'ne iletilmiştir. Planın istatistik alanındaki öncelikli konuları şunlardır;

- Kayıtlar
- Sınıflamalar
- Nüfus
- İşgücü istatistikleri, ücretler, işgücü maliyeti ve kazanç yapısı istatistikleri
- Eğitim istatistikleri
- Kültür istatistikleri
- Sağlık ve iş güvenliği istatistikleri
- Gelir dağılımı ve yaşam koşulları
- Sosyal koruma istatistikleri
- Turizm istatistikleri
- Yıllık ekonomik hesaplar, dönemsel ve çevre hesapları, izleme ve kaynaklar
- Mali hesaplar

- Satınalma gücü paritesi
- Mal ticareti
- Girişimlerin ekonomik faaliyetlerine ilişkin istatistikler
- Enerji
- Ulaştırma
- Arazi kullanımı ve uzaktan algılama
- Tarım istatistikleri
- Kırsal kalkınma istatistikleri
- Bölgesel istatistikler
- Türk İstatistik Sistemi'nin kurumsal yapısının geliştirilmesi

2.3.4. AB İstatistik Faslı Tarama Toplantıları

Türkiye için 3 Ekim 2005 tarihinde müzakerelerin resmen açılışının ilanından sonra ikinci aşama olan "Tarama Süreci" 20 Ekim 2005 tarihi itibarıyla başlamıştır. Türkiye İstatistik Kurumu, Türkiye'nin müzakere sürecinde sorumlu olduğu 35 başlıktan 18. başlık olan "İstatistik"ten sorumlu kurum olduğu gibi, "veri sağlayıcı birim" olması nedeniyle diğer başlıkların pek çoğu ile yoğun bağı bulunmaktadır. Örneğin, "Gıda Güvenliği, Veterinerlik ve Bitki Sağlığı", "Balıkçılık", "Taşımacılık Politikası", "Enerji" ve benzeri pek çok başlıkta Kurumumuzun desteği, Tarama ve daha sonra Fiili Müzakere Süreçleri için büyük önem taşımaktadır.

TÜİK, istatistik faslına yönelik müzakereler kapsamında, 19-20 Haziran 2006 tarihinde tanıtıcı tarama, 17-18 Temmuz 2006 tarihlerinde ise ayrıntılı tarama toplantılarını gerçekleştirmiştir.

2.3.5. Türkiye 2006 İlerleme Raporu

Ülkemizin Avrupa Birliği'ne uyum konusunda katettiği gelişmelerin Avrupa Birliği tarafından bir değerlendirmesi niteliğini taşıyan "Türkiye 2006 İlerleme Raporu" 8 Kasım 2006 tarihinde Avrupa Komisyonu Genişleme Genel Müdürlüğü tarafından yayınlanmış olup, "18. İstatistik" faslı ile ilgili kısımda belirtilen ilerlemeler genel itibarıyla aşağıdaki gibidir:

İstatistiki altyapı bakımından Türkiye yeni istatistik kanununu kabul ederek müktesebatın aktarılması bakımından önemli ilerleme kaydetmiştir. Kanun, TÜİK'in eşgüdüm rolünü güçlendirmektedir.

Sınıflandırma alanında dikkate değer bir ilerleme kaydedilmiştir. Kurumun, Avrupa uygulamasını takip eden sınıflandırmaları, elektronik ortamda mevcuttur ve daha geniş şekilde kullanılmaktadır.

Sektör istatistiklerinin erişilebilirliği bakımından birçok alanda ilerleme sağlanmıştır. Demografik ve sosyal istatistikler alanında, ikamet yerine bağlı nüfus kayıtları sisteminin kurulmasına ilişkin yasa kabul edilmiştir. Gelir ve Yaşam Koşulları araştırması (EU-SILC) gerçekleştirilmiştir. İş istatistikleri bakımından, Yapısal İş İstatistikleri (SBS) araştırmaları başlatılmıştır. Hane bazında bütçe araştırmaları alanında, aylık araştırma devam etmiştir. Satın alma gücü paritesi alanında AB standartları doğrultusunda bazı çalışmalar yürütülmüştür. Dış Ticaret İstatistikleri ve uyumlaştırılmış Tüketici Fiyat Endeksleri (HICP) alanlarında yüksek derecede uyuma ulaşılmış ve Eurostat'a veriler gönderilmiştir. Tarımsal istatistikler alanında, çiftlik kaydı oluşturulmasına yönelik çalışma devam etmektedir. Son olarak, istatistiki bilgiye kamunun erişimi konusunda ilerleme kaydetmiştir.

İş sicili ve iş, kamu maliyesi ve tarım istatistikleri ile ulusal hesaplara ilişkin istatistikler bakımından ilerleme erken aşamadır. Ulusal hesaplar alanında, ESA 95 doğrultusunda ilerlerken, temel bir gözden geçirmeye gidilmesi ve tekrar eşik belirlenmesi zorluk teşkil etmektedir.

Sonuç itibarıyla, Türkiye, sınıflandırmaların kullanılması ve sektör istatistiklerine erişim alanlarında bir miktar ilerleme sağlamıştır. Yeni İstatistik Kanunu uyum için önemli bir adım oluşturmasına rağmen, genel olarak uyum tamamlanmamıştır.

3. PERFORMANS BİLGİLERİ

3.1. Faaliyet ve Projelere İlişkin Bilgi ve Değerlendirmeler

3.1.1. Faaliyetler

Kurumun istatistik üretim sürecindeki en temel faaliyeti **veri derleme faaliyetidir**. Veri derlemede, üç farklı kaynaktan yararlanılmaktadır. Bunlar, örnekleme ile yapılan araştırmalar, sayımlar ve idari kayıtlardır. **Örnekleme**, kitleyi oluşturan istatistikî birimler arasından kitleyi temsil etmek üzere belli sayıda birimin seçilmesi işlemidir. Kurumda pek çok araştırma örnekleme tekniği ile yapılır. **Sayımlar**, araştırma kitlesinin tamamının, yani o kitledeki bütün birimlerin incelenmesidir. Sayımlarda daha geniş kapsamlı organizasyonlar yapılmaktadır. **İdari kayıtlar**, kurum ve kuruluşlar tarafından, resmî istatistik üretiminde kullanılmak üzere, kendi görev alanları ile ilgili konularda toplanan, işlenen ve saklanan kayıtlardan oluşur. TÜİK, bu kayıtları istatistik üretiminde etkin bir şekilde kullanmaktadır.

Yapılan sayım veya araştırmalarda veri derleme sürecindeki faaliyetler şu şekilde sıralanabilir:

- Ön hazırlık safhasında; amaçların ve değişkenlerin belirlenmesi, kitlenin veya örneklerin alınacağı kitlenin saptanması, soru formlarının hazırlanması, tabülasyon planının hazırlanması, araştırma ile ilgili var olan bilgilerin önceden toplanması, tahminlerde istenilen duyarlılık düzeyinin saptanması, ölçüm metotlarının saptanması, örnek seçimi öncesinde adres çerçevesi hazırlama, güncelleme ve kontrol çalışmaları yapılarak örneklerin seçilmesi gerçekleştirilmektedir.
- Planlama ve organizasyon safhasında; pre-test ve pilot çalışmaların yapılması, alan çalışmalarının planlanması ve organize edilmesi, alan çalışmasında görev alacakların eğitimi faaliyetleri gerçekleştirilmektedir.
- Alan uygulamasında, anketörler veya sayım memurları, kontrolörler, il ve ilçe sorumluları aracılığıyla anket veya sayımlar yapılır. Alan uygulaması, veri derleme faaliyetinin asli unsuru olmakla birlikte posta, web tabanlı uygulamalar veya kayıtlar yoluyla da veri derlenmektedir.

Verilerin derlenmesinden sonra **verilerin işlenmesi ve değerlendirilmesi faaliyetine** geçilir. Bu aşamada, aşağıda belirtilen alt faaliyetler yürütülür.

- Verilerin ön kontrolü kapsamında, kalite denetim çalışmaları ile verilerin edit, kod ve işlenmesi işlemleri gerçekleştirilir.
- Verilerin elektronik ortama aktarımı ve kontrolü aşamasında, veri giriş ve uygulama destek çalışmaları kapsamındaki faaliyetler gerçekleştirilir.
- İstatistikî bilgi üretimi aşamasında, derlenen verilerin analiz edilmesi, değerlendirilmesi ve kitleyi yansıtacak şekilde genişletilmesi, verilerin tablolaştırılması ve istatistik haline dönüştürülmesi (endeks, gösterge, tablo vb. üretilmesi çalışmaları), istatistikî bilgilerin analizi ve kontrolü faaliyetleri gerçekleştirilir.

Verinin derlenmesi, işlenmesi ve değerlendirilmesi süreçleri sonrasında, istatistikî bilgilerin kullanıcıya sunulması için yayımlanması faaliyeti gerçekleştirilir. **Yayımlama faaliyeti**, istatistikî bilgilerin haber bülteni, yayın vb. araçlarla yayımlanması ve basılı yayın, manyetik veya elektronik ortamlarda dağıtımını kapsamaktadır.

TÜİK'in yürüttüğü faaliyetlerden bir diğeri de araştırmaların **metodolojik çalışmalarının** yapılmasıdır. Bu kapsamda, Kurum bünyesinde yürütülen ve gerçekleştirilmesi planlanan çalışmaların teknik altyapısının hazırlanması amacıyla, teknik kapasitenin geliştirilmesi (doküman inceleme, diğer kurumların incelenmesi, diğer ülkelerin incelenmesi), sınıflamaların hazırlanması ve metodoloji kitabı, kılavuz, rehber gibi dokümanların hazırlanması faaliyetleri yürütülür.

Kurumumuzda anket, sayım ve arařtırmalara iliřkin **biliřim faaliyetleri** veri derleme, derlenen verilerin merkezi veritabanı platformlarına aktarılması, analiz/raporlama ve elektronik ortamda kullanıcılara sunulması olarak özetlenebilir. Bu kapsamda internet ve intranet çalıřmaları, arařtırma yazılımları, yönetim yazılımları, ađ yönetimi, sistem yönetimi, veri güvenlik ve e-posta, donanım, eđitim ve destek çalıřmaları ile iřletim ve dađıtım veri tabanı çalıřmaları biliřim süreçlerindeki temel faaliyetlerdir.

Yöntem Arařtırma Faaliyetleri kapsamındaki alt faaliyetler, sınıflama ve standart çalıřmaları, örnek planı hazırlanması ve örnek çekimi çalıřmaları, genişletme çalıřmaları, kalite raporları ve kalite kontrolleridir.

Yayın ve Bilgi Dađıtım Faaliyetleri, ulusal ve uluslararası göstergelerin hazırlanması, yayın tasarım, yayın standartlarının belirlenmesi ve yayın standartlarına uygunluk çalıřmaları, yayın dađıtım kurulu sekreteryaya çalıřmaları, yayın katalogları hazırlanması, bütünleřik tasarım, web sayfasının düzenlenmesi, kütüphane hizmetleri ve dokümantasyon çalıřmaları, dađıtım sisteminin geliřtirilmesi, kullanıcı memnuniyeti anketi, ulusal veri bilgi taleplerinin karřılanması, istatistik bilgi hattı güncelleme çalıřmaları, uluslararası veri ve bilgi taleplerinin karřılanması, yayımlama takviminin oluřturulması, haber bültenlerinin dađıtımı, yayın dađıtımı ve yayınların depolanması alt faaliyetlerini kapsamaktadır.

Plan ve Programların hazırlanmasına yönelik faaliyetler ise Resmi İstatistik Programı, Stratejik Plan, Performans Programı, Yıllık Çalıřma Programı, Toplam Kalite Yönetimi, Veri Elde Edilebilirliđi ve Sekreteryaya Çalıřmaları ile ilgili koordinasyon çalıřmalarını içermektedir.

Uluslararası faaliyetler, protokol hazırlanması, mevzuat çalıřmaları, proje hazırlama ve uygulama, teknik iřbirliđi, rapor hazırlama ve uyum izleme çalıřmaları ile yurtdiři çalıřma ziyaretlerini, danıřmanlık hizmetlerini, uluslararası toplantılara katılımları koordine etme gibi faaliyetleri içermektedir.

Kurumun **eđitim faaliyetleri**, hizmet içi eđitimleri ve Kurumun faaliyet alanına giren konularda diđer kuruluřlara verdiđi çeřitli eđitimleri kapsamaktadır.

Kurumun yürüttüğü **idari ve diđer faaliyetler** ařađıdaki gibi sınıflandırılabilir.

- İhale Dokümanı Hazırlama ve İhale İřlemleri
- Tanıtım Faaliyetleri
- Medya ile İliřkiler
- Bilgi Edinme Kanunu Kapsamındaki Çalıřmalar
- Dava Takibi
- Tahakkuk İřlemleri
- Bakım Onarım Çalıřmaları
- Sivil Savunma
- Koruyucu Güvenlik Faaliyetleri
- Evrak ve Arřiv Çalıřmaları
- Makine Teçhizat Alımı ve Bakım-Onarımı
- Sosyal Hizmet Çalıřmaları
- Tedavi Hizmetleri
- Ayniyat Hizmetleri
- Basım Çalıřmaları
- Eđitim ve Kariyer Planlaması ve Buna Yönelik İřlemler
- Kadro Atama İřlemleri
- Sađlık ve İzin İřlemleri
- Sicil ve Emeklilik İřlemleri
- Eđitim Hizmetleri
- Organizasyon (Toplantı, Sempozyum vs.)
- Koordinasyon Çalıřmaları

3.1.2. Projeler

Türk İstatistik Sisteminin Geliştirilmesi (TİSG) Projesi

1. Aşama- AB istatistik sistemine uyum çalışmaları doğrultusunda atılan en somut adımlardan birisini, Avrupa Komisyonu'nun Türk İstatistik Sistemi'nin Geliştirilmesi amacıyla MEDA-II fonu kaynaklarından karşılanmak üzere Kurumumuza sağladığı 15.300.000 Euro tutarındaki yardım oluşturmaktadır. Projelendirilerek kullanılan bu yardım kaynağının uygulama süresi 26 ay olarak belirlenmiştir. Ancak Program kapsamındaki bazı kontratların süresi Aralık 2006, Şubat ve Mart 2007 ayları sonuna kadar uzatılmıştır.

Projenin temel amacı, istatistik alanında Türkiye'nin AB'ye katılım stratejisine yönelik teknik yardım sağlamaktır. Projenin alt amaçları ise;

- İstatistik sistemimizi, AB standartlarına yakınlaştırmak,
- Türk, AB ve uluslararası kamu ve özel sektör kurum ve kuruluşlarındaki; karar alıcılara ve politika üreticilere karşılaştırmalar yapabilmeleri ve Türkiye'nin AB'ye katılım stratejisine dönük doğru ve güncel veriyi zamanında sağlamak,
- Kurum çalışanlarının istatistik standart metodlar, göstergeler ve AB bilgi ihtiyaçları üzerindeki teknik bilgi düzeyinin artırılmasına imkan sağlamak, olarak belirtilebilir.

Projenin temel çıktısı; Türk İstatistik Sisteminin AB standartlarına yakınlaştırılmasıdır. Türk İstatistik Sistemi'nin Geliştirilmesi Programı kapsamında alt projeler başlıklar itibariyle şöyledir:

- İş Kayıt Sisteminin Kurulması
- Tarım İstatistikleri Sisteminin Reformu
- Sınıflandırma Sunucusunun Kurulması
- Bölgesel İstatistiklerin Geliştirilmesi
- İstatistiksel Veri Dağıtımın İyileştirilmesi
- Bilgi Teknolojileri Sisteminin Gözden Geçirilmesi ve Yenilenmesi
- İş İstatistikleri, Veri Derleme Sistemi ve İstatistiksel Birimlerin Reformu
- Kapasite Oluşturma ve Kurumsal Yapıyı Güçlendirme
- Topluluğun İstatistik Alanındaki Programlarına Katılım
- Hanehalkı Gelir-Tüketim Anketi, Sosyal Anketlerin Oluşturulması ve Ulusal Hesapların Geliştirilmesi Alanlarındaki Küçük Projeler

2. Aşama- 24 ay süreli bu projede genel hedef, yeterli veri sağlanması amacıyla ülkemizin istatistik sisteminin geliştirilmesi; katılım öncesi stratejisinin uygulanmasına yönelik politika kararlarının kolaylaştırması ve AB müktesebatının benimsenmesi amaçlarıyla analiz yapılmıştır.

Projenin amacı, metodoloji ve istatistiksel bilginin derlenmesi ve işlenmesi bağlamında AB standartlarına uygun olarak ülkemizin istatistik sisteminin geliştirilmesi ve TÜİK tarafından etkin bir koordinasyonun teminidir.

2007'den 2008'e kadar sürecek olan ikinci aşama, esas olarak sektörel istatistik sistemlerinden ve veri toplama ve işlemenin uyumlaştırılmasından sorumlu kurumların kapasite inşalarına odaklanmıştır.

Alt Projeler:

- İş Kayıtlarının Geliştirilmesi
- Sosyal ve Demografik İstatistiklerin Geliştirilmesi
- Turizm İstatistiklerinin Geliştirilmesi
- İş İstatistiklerinin Geliştirilmesi
- Tarımsal İstatistik Sisteminin Reformu
- Çevre İstatistikleri Kapasitesinin Artırılması

- Türkiye'nin Sağlık İstatistiklerinin Geliştirilmesi
- Sınıflama Sistemi ve TÜİK Sınıflama Sunucusunun Revizyonu
- Çok Alanlı İstatistiklerin ve Analizlerinin Geliştirilmesi
- Ulusal Hesaplar Sisteminin ESA95'e Uyumlaştırılması
- Bilgi İşlem Teknolojisinin Geliştirilmesi
- Çoklu Fayda Programı
- TÜİK'in İdari Yapısının İyileştirilmesinin Desteklenmesi
- Proje Uygulama Takımı

PHARE 2005 Programı

Merkezi ve Doğu Avrupa ülkelerinin Avrupa Birliği'ne katılım hazırlıklarına yardımcı olmak amacıyla, AB tarafından finanse edilen ve katılım öncesi araçlarından biri olan PHARE programlarına, TÜİK'in katılımı AB Konseyi tarafından onaylanmıştır.

Kurumumuz tarafından yürütülmekte olan PHARE 2005 Programı'nın uygulanmasına 1 Ocak 2007 tarihinde başlanmış olup Program 31 Aralık 2008 tarihinde sona erecektir. PHARE Programının amacı, istatistiğin temel alanlarında, aday ülkelerin Topluluk yöntemleri ile karşılaştırılabilir ve kaliteli istatistik üretmelerine ve yayımlamalarına yardımcı olmaktır. Dört aday ülkeye tahsis edilen toplam bütçe 5 750 000 Euro olup TÜİK'e tahsis edilen bütçe 1 176 754 Euro'dur.

Programın temel bileşenleri, teknik destek, veri toplama ve uzmanlık aktiviteleridir.

3.2. Performans Hedeflerine İlişkin Açıklamalar

2007-2011 TÜİK Stratejik Planında, Kurumumuzu hedeflediği vizyona taşıyacak olan 9 stratejik amaç belirlenmiş, durum analizinden elde edilen bulgular ışığında, anket ve araştırmaların içeriğinin geliştirilmesinden, uygulanacak yeni istatistiksel metodolojilere, veri kalitesine ilişkin iyileştirme politikalarından, toplumda istatistik kullanımının artırılması ve Türkiye İstatistik Sistemi içerisinde kurumun istatistik alanındaki rolünün güçlendirilmesine kadar geniş bir yelpazede tüm kurumun geleceğe yönelik uygulamalarını şekillendirecek ve yönlendirecek stratejiler geliştirilmiştir. Stratejik amaçların somutlaştırılması, sonuçlarının sayısal olarak ifade edilebilir ve ölçülebilir alt amaçlara bölünmesiyle 121 stratejik hedef belirlenmiştir.

Performans Programında ise Kurumun stratejik hedeflerine ulaşabilmesi için 2007 mali yılında gerçekleştirilmesi amaçlanan, çıktı, sonuç odaklı ve performans seviyelerini gösteren 174 performans hedefi oluşturulmuştur. Harcama birimlerinin tümü için performans hedeflerinin stratejik hedeflerle ilişkisi gözönüne alınarak, birim bazında mevcut faaliyetleri de kapsayacak biçimde performans hedefleri şekillendirilmiştir. Performans hedeflerinin fazla olması, Kurumdaki birimlerin faaliyetlerinin ve ürün-hizmet çeşitliliğinin farklı olması ve 2007 yılında gerçekleştirilmesi planlanan çalışmaların yoğunluğundan kaynaklanmaktadır.

Sonuç itibarıyla, 9 stratejik amaçtan birinci amaca yönelik 39, ikinci amaca yönelik 48, üçüncü amaca yönelik 21, dördüncü amaca yönelik 9, beşinci amaca yönelik 12, altıncı amaca yönelik 6, yedinci amaca yönelik 10, sekizinci amaca yönelik 20 ve dokuzuncu amaca yönelik 9 performans hedefi belirlenmiştir. Performans hedeflerinin dağılımına bakıldığında yoğunluğun "Araştırmaların İçeriğinin Geliştirilmesi ve Veri Çeşitliliğinin Artırılması" başlıklı 2 nolu amaç ile "Yeni Metodolojilerin Benimsenmesi, Yeni İstatistik ve Göstergelerin Üretilmesi" başlıklı 1 nolu amaç altında toplandığı görülmektedir.

Belirlenen performans hedeflerinin, amaçlara göre dağılımları Tablo 5'de, 2007 yılına ilişkin Stratejik Amaçlar ve Bütçe Ödeneği ise Tablo 6'da verilmiştir.

3.2.1. Performans Hedefleri, 2007

Amaç 1. Yeni Metodolojilerin Benimsenmesi, Yeni İstatistik ve Göstergelerin Üretilmesi

Performans Hedefleri

- 1.1.1.** 2007 yılında kurumsal sektör hesaplarının oluşturulmasına yönelik metodoloji çalışmaları yürütülecektir.
- 1.2.1.** 2007 yılında ESA-95 tanım ve kavramları kapsamında mali aracılık hizmetlerinin dolaylı ölçümüne ilişkin tahminlerin oluşturulmasına yönelik metodoloji çalışması tamamlanacaktır.
- 1.3.1.** 2007 yılında mali olmayan sektör için üretim hesabına yönelik metodolojik çalışmalar tamamlanacaktır.
- 1.4.1.** 2007 yılında, ulusal hesaplarda kullanılacak istihdam serisi yıllık olarak hesaplanacaktır.
- 1.5.1.** 2007 yılında ekonomik güven endeksi metodoloji çalışması yapılacaktır.
- 1.6.1.** 2007 yılında dış ticaret fiyat endeksleri metodoloji çalışması tamamlanacaktır.
- 1.7.1.** 2007 yılında, tarımsal işletmelerin ekonomik büyüklükleri, tipolojileri ve fiziksel yapılarına ilişkin bilgiler elde edilecektir.
- 1.8.1.** 2007 yılında, tarımsal işletmelerden anket yoluyla derlenecek bilgilerden, bitkisel üretime ilişkin tahminler yapılacaktır.
- 1.8.2.** 2007 yılında tarımsal işletmelerden anket yoluyla derlenecek bilgilerden, hayvansal üretime ilişkin tahminler yapılacaktır.
- 1.9.1.** Ormanlık istatistikleri AB standartlarına uygun olarak 2007 yılından itibaren yayımlanacaktır.
- 1.10.1.** 2007 yılında, arazi kullanımına ilişkin bilgilerin alan örnekleme yöntemi ile belirlenmesi için metodolojik çalışmalar yapılacak ve Ankara ilinde pilot uygulama gerçekleştirilecektir.
- 1.14.1.** 2007 yılında tarımsal işletmelerin ekonomik yapılarına ilişkin istatistik ve göstergelerin üretilmesi ile ilgili altyapı çalışmaları yapılacaktır.
- 1.17.1.** 2007 yılında mahalli idarelerin çevresel verilerinin derlenmesi amacıyla su, atıksu, katı atık, çevresel harcama ile ilgili sorular yerel bilgi sistemine dahil edilecektir.
- 1.18.1.** 2007 yılından itibaren "Elektrik ve Gaz Fiyat İstatistikleri" AB yönetmeliği göz önüne alınarak üretilmeye başlanacaktır.
- 1.19.1.** 2007 yılında 2005 referans yılı için sanayi ve hizmet sektörlerine ilişkin "Enerji Tüketim İstatistikleri" kullanıma sunulacaktır.
- 1.20.1** 2007 yılında kısa dönemli enerji istatistikleri kapsamında (M-3) "Kömür İstatistikleri" ile ilgili olarak metodoloji ve test çalışmaları yapılacaktır.
- 1.21.1** 2007 yılında, AB uyum çalışmaları kapsamında sanayi sektöründe "Ana Ekonomik Sanayi Sınıflaması" ve alt gruplar kapsamında hesaplanması planlanan endeksler için alt yapı çalışmaları yapılacaktır.
- 1.22.1** 2007 yılında, 2005 temel yıllık aylık ciro ve sipariş endekslerine ilişkin alt yapı çalışmaları yapılacaktır.
- 1.23.1.** 2007 yılında, perakende ticaret ve hizmet sektörlerinde ciro ve istihdam endekslerine ilişkin alt yapı çalışmaları yapılacaktır.
- 1.24.1.** 2007 yılında 2005 temel yılı İnşaat Sektörü Üretim, İstihdam, Maaş ve Ücretler, Çalışılan Saat endeksleri dönemsel olarak hesaplanacaktır.
- 1.25.1.** 2007 yılında, 2008 yılında yayınlanması planlanan sanayi sektöründe 2005 temel yıllık istihdam, çalışılan saat ve brüt maaş-ücret endekslerine ilişkin alt yapı çalışmaları yapılacaktır.
- 1.26.1.** 2007 yılında iş demografisi için kullanılacak idari kaynaklar araştırılacaktır.

- 1.27.1.** 2007 yılında geleneksel nüfus sayım sisteminden, kayıda dayalı nüfus sayım sistemine geçiş için metodolojik çalışmalar yapılacaktır.
- 1.28.1.** 2007 yılında, idari kayıt verileri kullanılarak, nüfus projeksiyonu yapılmasına yönelik metodolojik çalışma yapılacaktır.
- 1.29.1.** 2007 yılında, uluslararası göç ile ilgili idari kayıt formları revize edilecek ve bu konuda veri toplama sistemi geliştirilecektir.
- 1.30.1.** 2007 yılında, toplumsal cinsiyet göstergelerinin yıllık bazda üretilmesine yönelik metodolojik çalışma yapılacaktır.
- 1.31.1.** 2007 yılında Merkezi Nüfus İdaresi Sistemi (MERNİS) veri tabanından doğum istatistikleri üretilerek ve kapsam eksikliği giderilmesi konusunda çalışmalar yapılacaktır.
- 1.32.1.** 2007 yılında "Kazanç Yapısı Anketi" uygulanacaktır.
- 1.34.1.** 2007 yılında, gelir dağılımı ve yaşam koşullarına ilişkin kesit ve panel istatistikler üretmek üzere 2006 gelir ve yaşam koşulları araştırmasının uygulaması gerçekleştirilecektir.
- 1.35.1.** 2007 yılından itibaren sağlık harcamaları istatistikleri yıllık olarak üretilerek, sağlık harcamaları ve ölüm nedeni konularındaki iyileştirme çalışmaları devam edecektir.
- 1.36.1.** 2007 yılından itibaren yazılı medya istatistikleri üretilecektir.
- 1.37.1.** 2007 yılından itibaren kültürel ve bilimsel faaliyetlere ilişkin istatistikler üretilecektir.
- 1.38.1.** 2007 yılında, Emniyet Genel Müdürlüğü ve Jandarma Genel Komutanlığı'ndan alınan veri setleri karşılaştırılarak test edilecektir.
- 1.39.1.** 2007 yılında, Yetişkin Eğitim Araştırması ile ilgili metodolojik çalışma ve alan uygulaması organizasyonu yapılacaktır.
- 1.40.1.** 2007 yılında, "İşyerlerinde Sürekli Mesleki Eğitim Araştırması" ile ilgili metodolojik çalışma yapılacaktır.
- 1.41.1.** 2007 yılında Sağlık Araştırması'nın pilot çalışması yapılacaktır.
- 1.42.1.** 2007 yılında Hane halkı Yurtiçi Turizm İstatistiklerine yönelik metodolojik çalışmalar yapılarak göstergelerin üretilmesi sağlanacaktır.
- 1.43.1.** 2007 yılında, sosyal koruma istatistiklerinin kapsam ve veri kalitesini artırma çalışmalarına devam edilecektir.
- 1.44.1.** 2007 yılında "Medya Gözüyle TÜİK İstatistikleri" konulu araştırma ve ortaöğretim kurumlarında istatistik okur yazarlığı seçmeli ders programı hazırlık çalışmaları yapılacaktır.

Amaç 2. Araştırmaların İçeriğinin Geliştirilmesi ve Veri Çeşitliliğinin Artırılması

Performans Hedefleri

- 2.1.1.** 2007 yılında ulusal hesaplar tahminleri için 1998 bazlı yeni seri oluşturulacaktır.
- 2.2.1.** 2007 yılında fiyat ve hacim tahminleri için sabit fiyatlarla GSYİH tahminlerinin AB normlarına uygun üretilmesi için metodoloji çalışması yapılacaktır.
- 2.3.1.** 2007 yılında, gayri safi sabit sermaye oluşumu, sermaye stoğu ve sabit sermaye tüketiminin AB normlarına uygun olarak tahmini için metodoloji çalışması yapılacaktır.
- 2.4.1.** 2007 yılında, Amaca Yönelik Kişisel Tüketim Sınıflaması (COICOP) düzeyinde bağımsız hane halkı tüketim harcamaları tahmin edilecektir.
- 2.5.1.** 2007 yılında Merkezi Devlet Hesapları, Devlet Fonksiyonlarının Sınıflamasına (COFOG) göre oluşturulacaktır.
- 2.6.1.** 2007 yılında Üretici Fiyat Endeksleri (ÜFE) kapsamına hizmetler sektörünü de dahil etmeye yönelik kavram, yöntem ve uygulamalar incelenecektir.

- 2.7.1.** 2007 yılından itibaren üretim ve ithalat vergileri, Maliye Bakanlığı ile koordineli olarak yürütülecek çalışmalarla Avrupa Hesaplar Sistemine göre hesaplanacaktır.
- 2.8.1.** 2007 yılında Bölgesel GSYİH tahminlerinin cari fiyatlarla İstatistiki Bölge Birimleri Sınıflaması (İBBS) 2 düzeyinde hesaplanması için metodoloji çalışması tamamlanacaktır.
- 2.9.1.** 2007 yılında genel ticaret sistemine göre dış ticaret istatistikleri metodoloji çalışması tamamlanacaktır.
- 2.10.1.** 2007 yılında mevsimsel düzeltme analizlerinin metodoloji çalışması yapılacaktır.
- 2.10.2.** 2007 yılında kısa dönemli iş istatistikleri kapsamında hesaplanan endekslerin mevsimsel düzeltilmesi amacıyla alt yapı çalışmaları yapılacaktır.
- 2.11.1.** 2007 yılında, Türkiye tahmini verecek şekilde Tarımsal İşletmelerde Ücret Yapısı İstatistikleri anketinin kapsamı %20 genişletilecektir.
- 2.12.1.** 2007 yılında, hayvansal ürünlerden et, süt ve süt ürünleri ile yumurta istatistiklerinin AB normlarına göre yıllık periyotlarda üretilmesine yönelik çalışmalar yapılacaktır.
- 2.14.1.** 2007 yılından itibaren Hükümetler arası İklim Değişikliği Paneli (IPCC) rehber dokümanında önerilen 2. ve 3. yaklaşımlara göre elektrik santrallerinden üretilen sera gazı emisyon hesaplamaları detaylandırılarak yıllık sera gazı emisyonları hesaplanacaktır.
- 2.15.1.** 2007 yılında termik santrallere ait su, atık su, katı atık, çevresel istihdam ve harcama istatistikleri üretilecektir.
- 2.17.1.** 2007 yılında "Sürdürülebilir Kalkınma Göstergeleri" üretilmeye başlanacak ve Çevresel Göstergeler Kitapçığı hazırlanacaktır.
- 2.18.1.** 2007 yılında "Ar-Ge için Devlet Bütçe Ödenek ve Harcamaları (GBAORD)" metodunun kullanımına yönelik metodolojik çalışma gerçekleştirilerek, bu konu ile ilgili diğer kurumlarla işbirliği başlatılacaktır.
- 2.19.1.** 2007 yılında 2003-2004 referans yıllarına ilişkin Yapısal İş İstatistikleri (Yİİ) seçilmiş göstergeler itibariyle üretilecek, 2005 referans yıllı Yİİ verilerinin analiz çalışmaları ve 2006 referans yılı bilgilerinin derleneceği alan çalışması tamamlanacaktır.
- 2.20.1.** 2007 yılında AB normlarına uyumlu olarak, 2005 yılı sanayi ürün istatistikleri üretilecek ve 2006 yılı sanayi ürün istatistikleri derlenecektir.
- 2.21.1.** 2007 yılında, 2005 temel yıllı Aylık Sanayi Üretim Endeksine ilişkin alt yapı çalışmaları yapılacaktır.
- 2.22.1** 2007 yılında, 2005 temel yıllı Bina İnşaat Maliyet Endeksi AB standartları ile tam uyumlu hale getirilecektir.
- 2.23.1.** 2007 yılında Nüfus ve Kalkınma Göstergeleri ve Milenyum Kalkınma Göstergeleri bölgesel bazda web üzerinden kullanıcıya sunulacaktır.
- 2.24.1.** 2007 yılında ölüm istatistiklerindeki kapsam eksikliğinin giderilmesi konusunda çalışmalar yapılacaktır.
- 2.25.1.** 2007 yılında uluslararası standartlarda bilgi üretmek için iş kazaları konusundaki kapsam eksikliğini gidermek amacıyla çalışmalar yürütülecektir.
- 2.26.1.** 2007 yılında, 27 ilde uygulanmakta olan "Güvenlik Birimine Gelen veya Getirilen Çocuklar" çalışmasının kapsamı 81 ile çıkartılacaktır.
- 2.27.1.** 2007 yılında, her yıl gelir ve yaşam koşulları araştırması ile birlikte sosyal dışlanmaya yönelik farklı bir konuda uygulanan modüler anketlerden "Konut Koşulları" konulu modüler anket uygulanacaktır.
- 2.27.2.** 2007 yılı II. döneminde hane halkı işgücü anketi ile birlikte "İş Kazaları ve Meslek Hastalıkları" konulu modüler anket uygulanacaktır.
- 2.28.1.** 2007 yılında, Hane halkı Bütçe Anketi'nin uygulanacağı örnek hane halkı sayısının 2008 yılında İBBS'ye göre artırılması ve içeriğinin geliştirilmesi için hazırlık çalışmaları yapılacaktır.

- 2.29.1.** 2007 yılında kent araştırması çalışması kapsamında değişken ve göstergeleri zenginleştirmek için gerekli altyapı çalışmaları yapılacaktır.
- 2.30.1.** 2007 yılında "Aylık Tüketici Güven Endeksi" hesaplanacak ve imalat sanayinin AB piyasalarındaki rekabet gücü, çekirdek enflasyon hesaplamaları ve ekonomik devresel hareket analizleri metodoloji çalışması yapılacaktır.
- 2.30.2.** 2007 yılında, 2006 yılı Gelir Yöntemiyle GSYİH hesapları yapılacak, 1998 bazlı revize çalışmaları gelir bileşenleri bazında yürütülecek, 1995 Avrupa Hesaplar Sistemine uyum çalışmaları yapılacaktır.
- 2.30.3.** 2007 yılında üçer aylık dönemler itibariyle GSYİH hesaplamaları yapılacak, 1998 bazlı revize çalışmaları harcama bileşenleri bazında yürütülecek ve 1995 Avrupa Hesaplar Sistemine uyum çalışmaları yapılacaktır.
- 2.30.4.** 2007 yılında kamu kuruluşları, il özel idareleri, su ve altyapı birliklerine ait çevresel istihdam ve harcama istatistikleri derlenecek ve değerlendirilecektir.
- 2.30.5.** 2007 yılında tehlikeli atıkların taşınması ve bertarafı ile ilgili istatistiklerin web tabanlı derlenmesine yönelik metodoloji ve altyapı çalışmaları başlatılacaktır.
- 2.30.6.** 2007 yılında bitkisel üretim istatistiklerinin derlenmesi, bağcılık ve meyvecilik pilot anketlerinin yapılması, cari tarım istatistiklerinin elektronik ortamda derlenmesi sağlanacaktır.
- 2.30.7.** 2007 yılında hayvansal üretim (canlı hayvan ve hayvansal ürünler) ve su ürünleri istatistikleri derlenecek ve yayımlanacak, PHARE projesi kapsamında entegre işletmelerden aylık et üretim istatistikleri derlenerek raporlanacaktır.
- 2.30.8.** 2007 yılında tarımsal ürün, denge tabloları hazırlanacak ve zirai mücadele ilaç kullanımına ilişkin araştırma gerçekleştirilecektir.
- 2.30.9.** 2007 yılında tarımsal işletmelerde ücret yapısı istatistikleri derlenecek ve geçimlik-yarı geçimlik çiftçilikle uğraşan işletmelerden bilgi derleme konusunda pilot uygulama yapılacaktır.
- 2.30.10.** 2007 yılında yapı izin istatistiklerinin hesaplama çalışmalarına devam edilecektir.
- 2.30.11.** 2007 yılında imalat sanayi aylık eğilim anketi kapsamındaki işyerleri sayısı artırılarak hesaplanacaktır.
- 2.30.12.** 2007 yılında bilim ve teknoloji alanı ile ilgili Araştırma-Geliştirme (AR-GE) istatistikleri, teknolojik yenilik istatistikleri, bilişim teknolojileri kullanımına yönelik istatistikler iyileştirilecektir.
- 2.30.13.** 2007 yılında Ulaştırma ve Haberleşme İstatistikleri ile ilgili kamu kuruluşları ile görüşülerek istatistiklerin kapsamı genişletilecektir.
- 2.30.14.** "Karayolu Yük Taşıma İstatistikleri"nin üretilmesi için pilot (deneme) çalışmaları yapılacaktır.
- 2.30.15.** 2007 yılında Mali Aracı Kuruluşlara (banka, sigorta, sigorta acentaları, menkul değerler, döviz büroları, finansal kiralama, özel finans kurumları, faktoring ve tarım kredi kooperatifleri faaliyetleri) ilişkin yapısal iş istatistiklerinin derlenmesi, yapısal göstergelerin üretilmesi ve yayımlanmasına devam edilecektir.
- 2.30.16.** 2007 yılında Radyo-Televizyon Kurumlarına ilişkin yapısal iş istatistiklerinin derlenmesi, yapısal göstergelerin üretilmesi ve yayımlanmasına devam edilecektir.
- 2.30.17.** 2007 yılında, TİSG 2 projesi kapsamında yapısal iş istatistikleri geçici verileri ve kalitesine ilişkin metodoloji çalışması yapılacaktır.
- 2.30.18.** 2007 yılında, TİSG 2 projesi kapsamında yer alan İş Hizmetleri İstatistikleri, ülkemiz sınırları dışındaki yerleşik bir girişimin ülkemiz sınırları içinde bulunan şube/şubelerinin faaliyetlerine ilişkin metodoloji çalışması yapılacaktır.
- 2.30.19.** 2007 yılında "Bölgesel İstatistik Sisteminin" geliştirilmesi için gerekli ulusal ve uluslararası çalışmalar yapılacaktır.

Amaç 3. Veri Derleme ve Yayımlama Zamanına İlişkin İyileştirmelerin Gerçekleştirilmesi

Performans Hedefleri

- 3.1.1.** 2007 yılında Arz-Kullanım ve Girdi-Çıktı tabloları hazırlanacaktır.
- 3.1.2.** 2007 yılında Arz ve Kullanım tablolarının Sabit Fiyatlarla hazırlanması amacıyla metodoloji çalışmaları başlatılacaktır.
- 3.2.1.** 2007 yılında Dış Alem Hesapları yıllık olarak hazırlanacaktır.
- 3.4.1.** 2007 yılında işgücü piyasasına yönelik veri derlemek amacıyla uygulanmakta olan Hane halkı İşgücü Anketinin yayımlanma süresi kısaltılacaktır.
- 3.5.1.** 2007 yılında, evlenme ve boşanma istatistikleri üretilecek ve yıllık haber bülteni yayımlanacaktır.
- 3.6.1.** 2007 yılında web üzerinden sunulmakta olan dağıtım uygulamalarının meta veri ile entegrasyonu sağlanacaktır.
- 3.6.2.** 2007 yılında oluşturulan meta veri altyapısı ile kamuoyuna sunulan bilgiler zenginleştirilecektir.
- 3.7.1.** 2007 yılında, dış ticaret istatistiklerine yönelik çalışmalar sürdürülecektir.
- 3.7.2.** 2007 yılında ÜFE, TÜFE ve finansal yatırım araçlarının reel getiri oranları aylık olarak hesaplanacak ve yayımlanacaktır.
- 3.7.3.** 2007 yılında, Avrupa Karşılaştırma Programı kapsamında Türkiye'ye yönelik Satınalma Gücü Paritesi Çalışmaları, uluslararası kurumlarla işbirliği içerisinde gerçekleştirilecektir.
- 3.7.4.** 2007 yılında Belediye, İl Özel İdaresi ve Köylerin Bütçeleri, Belediye ve İl Özel İdarelerinin kesin hesapları ile şirket, kooperatif ve ticaret unvanlı işyerleri istatistikleri derlenecek ve yayımlanacaktır.
- 3.7.5.** 2007 yılında üçer aylık dönemler itibarıyla GSYİH hesaplamaları yapılacaktır.
- 3.7.6.** 2007 yılında hava kirliliği istatistikleri üretilecektir.
- 3.7.7.** 2007 yılında teknolojik gelişmeler ve yeni metodolojiler doğrultusunda tarımsal fiyatlar derlenerek yayımlanacak ve revize çalışmaları yapılarak ÜFE Tarım Sektörü endeksi hesaplanacaktır.
- 3.7.8.** 2007 yılında, 2006 Zaman Kullanım Anketi'nin verileri analiz edilecek ve sonuçları açıklanacaktır.
- 3.7.9.** 2007 yılında, "Çocuk İşgücü Anketi" sonuçları yayımlanacak ve "Tüketici Anketi" uygulamasına devam edilecektir.
- 3.7.10.** 2007 yılında, yaşam memnuniyeti araştırması yapılmaya devam edilecektir.
- 3.7.11.** 2007 yılında yaygın eğitim ve eğitim harcamaları istatistikleri için çalışmalara devam edilecektir.
- 3.7.12.** 2007 yılında kültür ve spor istatistikleri ile ilgili mevcut çalışmalar, iyileştirilerek devam edecektir.
- 3.7.13.** 2007 yılında, Ceza İnfaz Kurumu, Adalet ve Seçim İstatistikleri çalışmaları ilgili kurumlarla işbirliği halinde sürdürülecektir.
- 3.7.14.** 2007 yılında aylık turizm istatistiklerinin üretilmesi, turizm gelir ve giderinin hesaplanması yapılacaktır.

Amaç 4. Veri Kalitesinin İyileştirilmesi

Performans Hedefleri

- 4.1.1.** 2007 yılında, özel nihai tüketim harcamaları grubunda, ulusal fiyatların tahmininde kullanılacak mekansal düzeltme katsayılarının hesaplanmasına yönelik metodoloji çalışması gerçekleştirilecektir.

- 4.2.1.** 2007 yılında, Devletin Nihai Tüketim Harcamaları grubunda çeşitli mesleklerde çalışan personel sayısının sektörel ayrıntıda elde edilmesine yönelik çalışmalar yapılacaktır.
- 4.3.1.** 2007 yılında, Devletin Nihai Tüketim Harcamaları grubunda kapsanan ücret verilerinin ulusal ortalamaları yansıtması ve meslek tanımlarındaki farklılıkların giderilmesine yönelik çalışmalar ilgili kurumla işbirliği içerisinde gerçekleştirilecek ve gerekli düzenlemeler yapılacaktır.
- 4.4.1.** 2007 yılında belediyelere ait evsel atık su arıtma tesisi çamurları da kapsanarak; su, atık su, katı atık, çevresel istihdam ve harcama istatistikleri üretilecektir.
- 4.5.1.** 2007 yılında Bilgisayar Destekli Telefon ile Anket Tekniği (CATI) kullanılarak kalite denetim süreçleri kademeli olarak kurum bünyesinde iyileştirilecek ve yaygınlaştırılacaktır.
- 4.6.1.** 2007 yılında uygulayıcı birimlerin talepleri doğrultusunda Kurum bünyesinde yapılan araştırmalar için ilgili kalite göstergeleri hesaplanacaktır.
- 4.6.2.** 2007 yılında Kurum tarafından talep edilen araştırmalarda veri kalitesinin artırılmasına yönelik metodolojik çalışmalar yapılacaktır.
- 4.7.1.** 2007 yılında, Toplam Kalite Yönetimi (TKY) kapsamında kurumsallaştırma çalışmalarının altyapısı oluşturulacaktır.
- 4.9.1.** 2007 yılında yapılacak hane halkı ve işyerlerine yönelik araştırmaların metodoloji çalışmaları, örnek planlarının hazırlanması, örnek seçimi ve genişletme çalışmaları yapılacaktır.

Amaç 5. Kayıt ve Bilgi Sistemlerinin Geliştirilmesi

Performans Hedefleri

- 5.1.1.** 2007 yılında çevre istatistikleri kapsamında derlenen su, atık su, katı atık ve çevresel harcamalara ait verilerin ortak bir veri tabanında sunulmasına ilişkin metodoloji ve altyapı çalışmaları başlatılacaktır.
- 5.2.1.** 2007 yılında, "İş Kayıtları Sistemi" iş kayıtları yazılımı kullanılarak güncellenecektir.
- 5.2.2.** 2007 yılında girişim grupları için kullanılacak idari kayıtlar araştırılarak soru kağıdı hazırlanacaktır.
- 5.2.3.** 2007 yılında iş kayıtlarındaki faaliyetlerin Avrupa Topluluğunda Ekonomik Faaliyetlerin İstatistiki Sınıflaması (NACE Rev 2) dönüşüm çalışması yapılacaktır.
- 5.3.1.** 2007 yılında Adrese Dayalı Nüfus Kayıt Sistemi (ADNKS) oluşturulması kapsamında idari bölünüşe göre nüfus istatistikleri üretilecektir.
- 5.4.1.** 2007 yılında, Resmi İstatistik Programı Bilgi Sistemi (RİPBS) kurularak, güncelliği sağlanacaktır.
- 5.5.1.** 2007 yılında, 2005 tarımsal işletme listesi güncelleme ve diğer mevcut kayıt sistemlerinin eşleştirilmesi çalışması yapılacak ve kayıtlar sınıflandırılarak diğer anket çalışmalarına adres çerçevesi teşkil eder hale getirilecektir.
- 5.5.2.** 2007 yılında Ulusal Adres Veri Tabanının (UAVT) kurulması, güncellenmesi ve kontrolü tamamlanacaktır.
- 5.5.3.** 2007 yılında, Kurumun yürüttüğü konumsal boyutlu çalışmalarda, veri toplama, konumsal analiz, sorgulama ve istatistiki bilgileri coğrafi referanslı olarak sunma aşamalarında Coğrafi Bilgi Sistemi tekniklerinin kullanımı yaygınlaştırılacaktır.
- 5.5.4.** 2007 yılında kurumsal bazda bütünleşik bir yönetim bilgi sisteminin oluşturulması için gerekli alt yapı çalışmalarına başlanacaktır.
- 5.5.5.** 2007 yılında Resmi İstatistik Programı planlama ve yönetimi faaliyetleri etkinleştirilecektir.
- 5.5.6.** 2007 yılında, Kurumun Stratejik Yönetim ve Performans Yönetim Sistemine geçişi sağlanacaktır.

Amaç 6. Cevaplayıcı Yükünün Azaltılması

Performans Hedefleri

- 6.1.1.** 2007 yılında işyeri bazlı araştırmalarda kullanılmak üzere temel karakteristikler için dinamik bir soru bankası oluşturulacaktır.
- 6.2.1.** 2007 yılında kurumsal ve dağıtım veri tabanları oluşturulacak, ihtiyaca göre var olanların revizeleri yapılacak ve dağıtım rapor uygulamaları geliştirilip ara yüzleri yazılacaktır.
- 6.2.2.** 2007 yılında istatistik üretim sistemine girişi sağlanan verinin, edit, analiz ve raporlama çalışmalarının verimli olarak yürütülmesi için gerekli olan yazılımlar kullanıcı bilgisayarlarına yüklenecek ve programların kullanımı, analiz ve raporlama tekniklerine ilişkin eğitimleri verilecektir.
- 6.2.3.** 2007 yılında iş hızını ve kapasitesini artırmak, iş yükünü azaltmak amacıyla web tabanlı, yerel ağ ve tablet PC lerde çalışabilecek veri derleme ve aktarma sistemleri geliştirilecektir.
- 6.2.4.** 2007 yılında kullanıcı talepleri ve kurumsal hedefler doğrultusunda yürütülen projelerin test, veri giriş ve kalite kontrol çalışmaları ile bilişim süreçlerine ilişkin projeler kapsamındaki standartların ve sınıflamaların oluşturulması çalışmaları ve Avrupa Birliği kaynaklı projelerin koordinasyonu yürütülecektir.
- 6.2.5.** 2007 yılında, teknik kapasite ve teknolojik altyapının güçlendirilmesi amacıyla, İnsan Kaynakları, Evrak-Doküman ve Ayniyat-Envanter Yönetim Sistemleri kurulacak, geliştirilecek ve uygulamaya konulacaktır.

Amaç 7. Kurumun İstatistik Alanındaki Rolünün Geliştirilmesi

Performans Hedefleri

- 7.1.1.** 2007 yılında dış kurum ve kuruluşlar tarafından yapılması planlanan hane halkı ve işyerlerine yönelik araştırmalar için teknik danışmanlık, örnek planı hazırlanması ve örnek seçimi yapılacaktır.
- 7.1.2.** 2007 yılında Türk İstatistik Sistemine dahil olan tüm kamu kurum ve kuruluşlarının üretecekleri ekonomik ve sosyal istatistiklerde uluslararası ve AB sınıflamalarının kullanılması yaygınlaştırılacaktır.
- 7.2.1.** 2007 yılında AB üyelik sürecinde Türk İstatistik Sistemini oluşturan kurum/kuruluşlara eğitim, teknik ve metodolojik destek sağlanacaktır.
- 7.3.1.** 2007 yılında uluslararası kuruluşlar tarafından talep edilen resmi istatistiklerin koordinasyonuna yönelik gerekli altyapı çalışmaları yapılacaktır.
- 7.4.1.** 2007 yılında Resmi İstatistik Programı kapsamında kurum/kuruluşlardan talep edilen eğitim konu başlıklarındaki önceliklerin belirlenmesi, etkin eğitim programlarının hazırlanması ve uygulanması çalışması yapılacaktır.
- 7.5.1.** 2007 yılında, Türk İstatistik Sistemi'ne dahil olan tüm kamu kurum ve kuruluşlarının ürettiği istatistiklere ilişkin ortak bir dağıtım politikası oluşturulacak ve geliştirilecektir.
- 7.5.2.** 2007 yılında, Türk İstatistik Sistemi'ne dahil olan tüm kamu kurum ve kuruluşların ürettiği istatistiklere ilişkin ortak bir yayın politikası oluşturulacak ve bütünleşik tasarım (kurumsal kimlik) çalışmaları yürütülecektir.
- 7.6.1.** 2007 yılında AB istatistik standartlarına ve mevzuatına uyum çalışmalarının koordinasyonu sağlanacaktır.
- 7.6.2.** 2007 yılında finansmanı yurt dışından sağlanan uluslararası kuruluşlar ve ulusal istatistik ofisleri ile ikili/çok taraflı istatistik işbirliği projelerinin standartlara uygun şekilde hazırlanması ve anlaşmalara uygun şekilde yönetilmesi sağlanacaktır.
- 7.6.3.** 2007 yılında uluslararası/bölgesel kuruluşlarla ve ülke istatistik ofisleri ile teknik işbirliği faaliyetlerinin yürütülmesi sağlanacaktır.

Amaç 8. Teknik Kapasitenin ve Teknolojik Altyapının Güçlendirilmesi

Performans Hedefleri

- 8.1.1.** 2007 yılında kurum personelinin, birimlerin ihtiyaç duyabileceği web sayfalarının hazırlanması, tasarımı konusunda eğitim çalışması yapılacak ve içeriklere intranet ortamında erişim ve etkin katılım sağlanacaktır.
- 8.2.1.** 2007 yılında kadro karşılığı sözleşmeli personel için oluşturulan kriterler çerçevesinde personelin performansları değerlendirilecektir.
- 8.3.1.** 2007 yılında, kurum personelinin çalışma ortamlarının iyileştirilmesi sağlanacaktır.
- 8.4.1.** 2007 yılında 2008-2011 dönemini kapsayan "İnsan Kaynakları Strateji Dokümanı" hazırlanacaktır.
- 8.5.1.** 2007 yılında kurum içinde oluşturulan kurumsal veri tabanlarının kullanımı sağlanacaktır.
- 8.5.2.** 2007 yılında kurumsal bilişim faaliyetlerinin etkin bir şekilde yürütülebilmesi için intranet sayfası içerikleri zenginleştirilecektir.
- 8.6.1.** 2007 yılında kurulacak Prototip Veri Ambarı üzerinden OLAP küpleri elde edilecektir.
- 8.7.1.** 2007 yılında, felaketten kurtarma sisteminin iletişim altyapısı kurulacaktır.
- 8.7.2.** 2007 yılında felaketten kurtarma sistemleri kurulacaktır.
- 8.7.3.** 2007 yılında veri tabanlarının sağlıklı işletimi, güvenliği sağlanacak ve veri tabanları kurulum, güncelleme ve bakım anlaşmaları takip edilecektir.
- 8.8.1.** 2007 yılında bilişim teknolojileri alt yapı yönetim çözümlerini kullanarak yazılım geliştirme süreçleri hızlandırılacaktır.
- 8.8.2.** 2007 yılında internet ve intranet ortamında sunulacak olan içerikler hazırlanıp geliştirme süreçleri hızlandırılacaktır.
- 8.9.1.** 2007 yılında kurum merkez ve bölge müdürlüklerimizde bulunan sunucuların güvenliği, e_posta ve sunucu yönetim sisteminin sürekliliği, işletilmesi ve gerekli desteğin verilmesi sağlanacaktır.
- 8.9.2.** 2007 yılında kurum merkez ve bölge müdürlüklerimizde bulunan iletişim altyapısı, videokonferans ve VOIP sistemlerinin işletilmesi, geliştirilmesi, yönetilmesi ve desteğinin verilmesi sağlanacaktır.
- 8.9.3.** 2007 yılında kurum merkez ve bölge müdürlüklerimizde bulunan bilgisayar ve çevre birimlerinin teknik desteği, bakım onarımı ve işletimi sağlanacaktır.
- 8.9.4.** 2007 yılında kurum merkez ve bölge müdürlüklerimizde bulunan sunucu ve depolama sunucuları ile bunların üzerinde bulunan işletim sistemleri ve uygulamaların kurulum, işletim, yönetim desteği sağlanacak ve üzerindeki verilerin yedekleri alınacaktır.
- 8.10.1.** 2007 yılında TÜİK Uzman Yardımcılarına e-learning yöntemi ile eğitim verilmesi amaçlı programlar hazırlanacak ve performans ölçümü çalışması yapılacaktır.
- 8.11.1.** 2007 yılında ulusal ve uluslararası alandaki hukuki gelişmeler takip edilerek, gerekli hukuki çalışmalar, mevzuat, dava takibi ve diğer çalışmalar yapılacaktır.
- 8.11.2.** 2007 yılında tüm kurum personelinin atama ve özlük işlemleri zamanında ve eksiksiz olarak gerçekleştirilecektir.
- 8.11.3.** 2007 yılında, kurum hizmetlerinin daha sağlıklı yürütülebilmesi için gerekli destek hizmetleri zamanında sağlanacak ve kurum çalışanlarının memnuniyet oranları artırılabilecektir.

Amaç 9. Toplumda İstatistik Kullanımının Artırılması ve Verilere Ulaşımın Kolaylaştırılması

Performans Hedefleri

- 9.1.1.** Her yıl düzenli olarak uygulanacak olan "Kullanıcı Memnuniyeti Anketi" kapsamında, 2007 yılından itibaren kullanıcı memnuniyet analizleri yapılacaktır.
- 9.2.1.** 2007 yılında, TÜİK Kütüphanesi'nde, okuyucu hizmetlerinin geliştirilmesine yönelik gerekli alt yapı çalışmaları yapılacaktır.
- 9.2.2.** 2007 yılında, TÜİK Kütüphanesi'nin, istatistik ve ekonomik araştırmalar konusunda bir ihtisas kütüphanesi haline getirilebilmesi için gerekli çalışmalar yapılacaktır.
- 9.3.1.** İstatistiki Bölge Birimleri Sınıflamasındaki düzeylere göre kullanıma sunulan Bölgesel Veri Tabanının kapsamı 2007 yılında genişletilip, güncellenerek, 1995-2000 döneminde idari yapıda meydana gelen değişikliklere göre mevcut olmayan veriler tahmin edilecektir.
- 9.4.1.** 2007 yılı sonuna kadar, "İstatistik Göstergeler 1923" serisi yeniden düzenlenerek, daha kısa ve öz bir yapı içinde güncellenecek, uluslararası göstergeler de dinamik sorgulama ortamında kullanıcılara sunulacaktır.
- 9.5.1.** 2007 yılı sonuna kadar, 2008-2011 dönemini kapsayan "Tanıtım ve İmaj Oluşturma Stratejisi" belgesi hazırlanacaktır.
- 9.6.1.** 2007 yılında dağıtım uygulamalarının, PORTAL üzerinden test ortamında sunulması sağlanacaktır.
- 9.6.2.** 2007 yılında bilgi paylaşımının daha etkin, esnek ve hızlı olabilmesi için oluşturulan kullanıcı profili analiz edilerek, özelleştirilen içerikler kullanıcı gruplarına yeni teknolojiler kullanılarak iletilecektir.
- 9.7.1.** 2007 yılında kurumun tanıtımı, medya ve halkla ilişkileri modern iletişim teknolojilerinden yararlanılarak etkin ve süratli bir şekilde yürütülecektir.

Tablo 5 . Performans Hedeflerinin Amaç ve Hedeflere Göre Dağılımı, 2007

Amaç No	Amaçlar	2007 Yılı ile İlişkilendirilen Stratejik Hedef Sayısı	2007 Yılı ile İlişkilendirilen Stratejik Hedef (%)	Performans Hedefi Sayısı	Performans Hedefi (%)
A 1	Yeni Metodolojilerin Benimsenmesi, Yeni İstatistik ve Göstergelerin Üretilmesi	38	34,2	39	22,4
A 2	Araştırmaların İçeriğinin Geliştirilmesi ve Veri Çeşitliliğinin Artırılması	28	25,2	48	27,6
A 3	Veri Derleme ve Yayımlama Zamanına İlişkin İyileştirmelerin Gerçekleştirilmesi	6	5,4	21	12,1
A 4	Veri Kalitesinin İyileştirilmesi	8	7,2	9	5,2
A 5	Kayıt ve Bilgi Sistemlerinin Geliştirilmesi	5	4,5	12	6,9
A 6	Cevaplayıcı Yükünün Azaltılması	2	1,8	6	3,4
A 7	Kurumun İstatistik Alanındaki Rolünün Geliştirilmesi	6	5,4	10	5,8
A 8	Teknik Kapasitenin ve Teknolojik Altyapının Güçlendirilmesi	11	9,9	20	11,5
A 9	Toplumda İstatistik Kullanımının Artırılması ve Verilere Ulaşımın Kolaylaştırılması	7	6,3	9	5,2
TOPLAM		111	100	174	100

Tablo 6. Stratejik Amaçlar ve Bütçe Ödeneği, 2007

Amaç No	Amaçlar	Bütçe Ödeneği (YTL)	Bütçe Ödeneği (%)
A 1	Yeni Metodolojilerin Benimsenmesi, Yeni İstatistik ve Göstergelerin Üretilmesi	34.919.273	22,0
A 2	Araştırmaların İçeriğinin Geliştirilmesi ve Veri Çeşitliliğinin Artırılması	36.078.448	22,8
A 3	Veri Derleme ve Yayımlama Zamanına İlişkin İyileştirmelerin Gerçekleştirilmesi	36.223.938	22,9
A 4	Veri Kalitesinin İyileştirilmesi	2.015.277	1,3
A 5	Kayıt ve Bilgi Sistemlerinin Geliştirilmesi	21.282.814	13,4
A 6	Cevaplayıcı Yükünün Azaltılması	3.983.325	2,5
A 7	Kurumun İstatistik Alanındaki Rolünün Geliştirilmesi	3.058.010	1,9
A 8	Teknik Kapasitenin ve Teknolojik Altyapının Güçlendirilmesi	19.885.818	12,5
A 9	Toplumda İstatistik Kullanımının Artırılması ve Verilere Ulaşımın Kolaylaştırılması	1.119.397	0,7
Toplam		158.566.298	100
	Özel Büro Müdürlüğü	907.707	
Genel Toplam		159.474.000	

3.3. Performans Göstergeleri

2007 yılı Performans Programı kapsamında belirlenen 174 performans hedefini izlemek amacıyla 527 gösterge belirlenmiştir. Göstergelerin belirlenmesinde, birim bazında oluşturulan performans hedeflerinin izlenmesine ve yıllar itibariyle performans seviyelerinin ölçülebilir olmasına dikkat edilmiştir. Belirlenen göstergelerin 108'i Amaç 1, 153'ü Amaç 2, 76'sı Amaç 3, 21'i Amaç 4, 29'u Amaç 5, 23'ü Amaç 6, 41'i Amaç 7, 56'sı Amaç 8 ve 20'si Amaç 9 altında toplanmıştır.

3.4. Performans Verilerinin Kaynakları ve Güvenilirliği

Kurumumuz Performans Programında kullanılan veriler temel olarak kurumun mevcut bilgi sistemlerinden ve kayıtlarından elde edilmiştir.

Programda yer alan performans göstergeleri incelendiğinde bu göstergelerin tamamının sayı, değer veya oran olarak ifade edilebildiği görülmektedir. Önümüzdeki yıllarda performans göstergelerinin daha standart hale getirilmesi ve uluslararası alanda kabul görmüş yeni göstergelerin programa dahil edilmesi planlanmaktadır.

TÜİK, resmi istatistiklerin bilgi yöneticisi olma vizyonundan hareketle ulusal düzeyde güncel, güvenilir, zamanlı, şeffaf ve tarafsız istatistik üretilmesini sağlayan, aynı zamanda istatistik alanındaki uluslararası standartları da yakından takip eden bir kurumdur. Bu nedenle, ulusal ve uluslararası düzeyde geçerli standartlara uygun olarak istatistik alanında uzman personel tarafından oluşturulan performans verilerinin güvenilirliği oldukça yüksektir.

4. PERFORMANS BÜTÇE TABLOLARI

ULUSAL HESAPLAR VE EKONOMİK GÖSTERGELER DAİRE BAŞKANLIĞI

Görev ve Sorumluluklar			
1- Ulusal hâsıla hesaplamaları ve analiz çalışmaları yapmak, 2- Endüstrilerarası işlemler ile ilgili hesapları yapmak, ulusal girdi-çıkı tabloları oluşturmak, 3- Ulusal hesaplar sisteminde öngörülen uydu hesapları ile diğer hesapları yapmak, 4- Tüketici ve üretici düzeyinde oluşan fiyat hareketlerini izlemek amacıyla veri derlemek, tüketici ve üretici fiyat endeksleri ile satınalma gücü paritesi göstergelerini hesaplamak, 5- Dış ticaret istatistiklerine ait bilgileri derlemek ve değerlendirmek, 6- Görev alanına giren konularda standartları ve metodolojik gelişmeleri takip etmek, ulusal ve uluslararası proje çalışmalarını yürütmek.			
PERFORMANS HEDEFLERİ			
A1	H1	P1	2007 yılında kurumsal sektör hesaplarının oluşturulmasına yönelik metodoloji çalışmaları yürütülecektir.
A1	H2	P1	2007 yılında ESA-95 tanım ve kavramları kapsamında mali aracılık hizmetlerinin dolaylı ölçümüne ilişkin tahminlerin oluşturulmasına yönelik metodoloji çalışması tamamlanacaktır.
A1	H3	P1	2007 yılında mali olmayan sektör için üretim hesabına yönelik metodolojik çalışmalar tamamlanacaktır.
A1	H4	P1	2007 yılında, ulusal hesaplarda kullanılacak istihdam serisi yıllık olarak hesaplanacaktır.
A1	H5	P1	2007 yılında ekonomik güven endeksi metodoloji çalışması yapılacaktır.
A1	H6	P1	2007 yılında dış ticaret fiyat endeksleri metodoloji çalışması tamamlanacaktır.
A2	H1	P1	2007 yılında ulusal hesaplar tahminleri için 1998 bazlı yeni seri oluşturulacaktır.
A2	H2	P1	2007 yılında fiyat ve hacim tahminleri için sabit fiyatlarla GSYİH tahminlerinin AB normlarına uygun üretilmesi için metodoloji çalışması yapılacaktır.
A2	H3	P1	2007 yılında, gayri safi sabit sermaye oluşumu, sermaye stoku ve sabit sermaye tüketiminin AB normlarına uygun olarak tahmini için metodoloji çalışması yapılacaktır.
A2	H4	P1	2007 yılında, Amaca Yönelik Kişisel Tüketim Sınıflaması (COICOP) düzeyinde bağımsız hane halkı tüketim harcamaları tahmin edilecektir.
A2	H5	P1	2007 yılında, Merkezi Devlet Hesapları, Devlet Fonksiyonlarının Sınıflamasına (COFOG) göre oluşturulacaktır.
A2	H6	P1	2007 yılında Üretici Fiyat Endeksleri (ÜFE) kapsamına hizmetler sektörünü de dahil etmeye yönelik kavram, yöntem ve uygulamalar incelenecektir.
A2	H7	P1	2007 yılından itibaren üretim ve ithalat vergileri Maliye Bakanlığı ile koordineli olarak yürütülecek çalışmalarla Avrupa Hesaplar Sistemi'ne göre hesaplanacaktır.
A2	H8	P1	2007 yılında Bölgesel GSYİH tahminlerinin cari fiyatlarla İstatistikî Bölge Birimleri Sınıflaması (İBBS) 2 düzeyinde hesaplanması için metodoloji çalışması tamamlanacaktır.
A2	H9	P1	2007 yılında genel ticaret sistemine göre dış ticaret istatistikleri metodoloji çalışması tamamlanacaktır.
A2	H10	P1	2007 yılında mevsimsel düzeltme analizlerinin metodoloji çalışması yapılacaktır.
A2	H30	P1	2007 yılında "Aylık Tüketici Güven Endeksi" hesaplanacak ve imalat sanayinin AB piyasalarındaki rekabet gücü, çekirdek enflasyon hesaplamaları ve ekonomik devresel hareket analizleri metodoloji çalışması yapılacaktır.

A2	H30	P2	2007 yılında, 2006 yılı gelir yöntemiyle GSYİH hesapları yapılacak, 1998 bazlı revize çalışmaları gelir bileşenleri bazında yürütülecek, 1995 Avrupa Hesaplar Sistemi'ne uyum çalışmaları yapılacaktır.
A2	H30	P3	2007 yılında üçer aylık dönemler itibarıyla GSYİH hesaplamaları yapılacak, 1998 bazlı revize çalışmaları harcama bileşenleri bazında yürütülecek ve 1995 Avrupa Hesaplar Sistemi'ne uyum çalışmaları yapılacaktır.
A3	H1	P1	2007 yılında Arz-Kullanım ve Girdi-Çıktı Tabloları hazırlanacaktır.
A3	H1	P2	2007 yılında Arz ve Kullanım Tablolarının sabit fiyatlarla hazırlanması amacıyla metodoloji çalışmaları başlatılacaktır.
A3	H2	P1	2007 yılında Dış Alem Hesapları yıllık olarak hazırlanacaktır.
A3	H7	P1	2007 yılında, dış ticaret istatistiklerine yönelik çalışmalar sürdürülecektir.
A3	H7	P2	2007 yılında ÜFE, TÜFE ve finansal yatırım araçlarının reel getiri Oranları aylık olarak hesaplanacak ve yayımlanacaktır.
A3	H7	P3	2007 yılında, Avrupa Karşılaştırma Programı kapsamında Türkiye'ye yönelik Satınalma Gücü Paritesi çalışmaları, uluslararası kurumlarla işbirliği içerisinde gerçekleştirilecektir.
A3	H7	P4	2007 yılında Belediye, İl Özel idaresi ve Köylerin bütçeleri, Belediye ve İl Özel İdarelerinin kesin hesapları ile şirket, kooperatif ve ticaret unvanlı işyerleri istatistikleri derlenecek ve yayımlanacaktır.
A3	H7	P5	2007 yılında üçer aylık dönemler itibarıyla GSYİH hesaplamaları yapılacaktır.
A4	H1	P1	2007 yılında, Özel Nihai Tüketim Harcamaları grubunda, ulusal fiyatların tahmininde kullanılacak mekansal düzeltme katsayılarının hesaplanmasına yönelik metodoloji çalışması gerçekleştirilecektir.
A4	H2	P1	2007 yılında, Devletin Nihai Tüketim Harcamaları grubunda çeşitli mesleklerde çalışan personel sayısının sektörel ayrıntıda elde edilmesine yönelik çalışmalar yapılacaktır.
A4	H3	P1	2007 yılında, Devletin Nihai Tüketim Harcamaları grubunda kapsanan ücret verilerinin ulusal ortalamaları yansıtması ve meslek tanımlarındaki farklılıkların giderilmesine yönelik çalışmalar ilgili kurumla işbirliği içerisinde gerçekleştirilecek ve gerekli düzenlemeler yapılacaktır.

BÜTÇE BİLGİLERİ

(YTL)

EKONOMİK SINIFLANDIRMAYA GÖRE HARCAMALAR	2005 Yılı Gerçekleşen	2006 Yılı Gerçekleşen	2007 Yılı Bütçesi	2008 Yılı Teklif Bütçesi	2009 Yılı Teklif Bütçesi
Personel Giderleri	-	2746460	3097040	3251892	3381967
Sosyal Güvenlik Kurumlarına Devlet Primi Giderleri	-	254864	820000	861000	662844
Mal ve Hizmet Alım Giderleri	-	105869	20000	20900	21631
Sermaye Giderleri	-	-	-	-	-
Harcama Birimi Bütçe Toplamı	-	3107193	3937040	4133792	4066442
Destek Payı	-	-	685643	645978	668749
Bölgeler Payı	-	-	14511387	15231773	15367066
Genel Toplam	-	3107193	19134061	20011543	20102257

(EURO)

Uluslararası Projeler	-	-	546696	487745	-
------------------------------	---	---	---------------	---------------	---

PERFORMANS HEDEFİ A1/H1/P1

		2005 Yılı Gerç.	2006 Yılı Gerç.	2007 Yılı Hedefi	2008 Yılı Hedefi	2009 Yılı Hedefi
2007 yılında Kurumsal sektör hesaplarının oluşturulmasına yönelik metodoloji çalışmaları yürütülecektir .						
Performans Göstergeleri	İncelenen ülke örneği sayısı	-	-	3	3	-
	Metodoloji çalışması yapacak personel sayısı	-	3	4	4	4
	Alınan danışmanlık hizmeti süresi (adam/gün) ⁽¹⁾	-	-	15	15	-
	İlgili kurumlara toplantı sayısı	-	-	3	2	-
Faaliyet ve Projeler	Faaliyet	Genel devlet sektörüne ilişkin hesapların yapılmasına yönelik metodoloji çalışmaları				
	Faaliyet	Kurumsal sektör hesabı ile ilgili ESA-95'e uyum çalışması faaliyeti				
	Proje	TİSG 2 Hanehalkı Sektör Hesabı				
	Proje	TİSG 2 Sektörlere Göre Mali Hesap				
Kaynak İhtiyacı	Personel Giderleri	-	184013	207502	217877	226592
	Sosyal Güvenlik Kurumlarına Devlet Primi Giderleri	-	17046	54940	57687	44411
	Mal ve Hizmet Alım Giderleri	-	3679	695	726	752
	Sermaye Giderleri	-	-	-	-	-
	Harcama Birimi Bütçe Toplamı	-	204768	263137	276290	271754
	Destek Payı	-	-	45938	43281	44806
	Bölgeler Payı	-	-	972262	1020529	1029593
	Genel Toplam	-	204768	1281337	1340099	1346154

(1) Bu gösterge TİSG 2 projesinin başlayacağı varsayılarak yazılmıştır.

PERFORMANS HEDEFİ A1/H2/P1

		2005 Yılı Gerç.	2006 Yılı Gerç.	2007 Yılı Hedefi	2008 Yılı Hedefi	2009 Yılı Hedefi
2007 yılında ESA-95 tanım ve kavramları kapsamında mali aracılık hizmetlerinin dolaylı ölçümüne ilişkin tahminlerin oluşturulmasına yönelik metodoloji çalışması tamamlanacaktır.						
Performans Göstergeleri	Metodolojik çalışma ve veri analizi yapacak personel sayısı	-	2	3	-	-
	İncelenecek doküman sayısı	-	5	10	-	-
Faaliyet ve Projeler	Faaliyet	Mali aracılık hizmetlerinin dolaylı ölçümüne ilişkin metodoloji ve veri analizi faaliyeti				
Kaynak İhtiyacı	Personel Giderleri	-	73752	83167	87325	90818
	Sosyal Güvenlik Kurumlarına Devlet Primi Giderleri	-	6844	22020	23121	17800
	Mal ve Hizmet Alım Giderleri	-	1475	279	291	301
	Sermaye Giderleri	-	-	-	-	-
	Harcama Birimi Bütçe Toplamı	-	82071	105465	110737	108919
	Destek Payı	-	-	18412	17347	17958
	Bölgeler Payı	-	-	389683	409028	412661
	Genel Toplam	-	82071	513560	537112	539538

PERFORMANS HEDEFİ A1/H3/P1

		2005 Yılı Gerç.	2006 Yılı Gerç.	2007 Yılı Hedefi	2008 Yılı Hedefi	2009 Yılı Hedefi
2007 yılında mali olmayan sektör için üretim hesabına yönelik metodolojik çalışmalar tamamlanacaktır.						
Performans Göstergeleri	Metodoloji çalışması yapacak personel sayısı	-	5	5	-	-
	İncelenecek doküman sayısı	-	10	10	-	-
	Mevcut veri analizi ve sektörel hesaplama yapacak Personel sayısı	-	15	15	15	-
	Kurum içi toplantı saati	-	-	15	15	-
	Alınan danışmanlık hizmeti süresi (gün) ⁽¹⁾	-	15	15	15	-
Faaliyet ve Projeler	Faaliyet	Mali olmayan sektör için üretim hesabına metodoloji ve veri analizi faaliyeti				
	Proje	TİSG 2 : Ulusal hesaplarda tam kapsamın sağlanması				
Kaynak İhtiyacı	Personel Giderleri	-	73311	82669	86802	90274
	Sosyal Güvenlik Kurumlarına Devlet Primi Giderleri	-	6803	21888	22983	17693
	Mal ve Hizmet Alım Giderleri	-	1466	277	289	299
	Sermaye Giderleri	-	-	-	-	-
	Harcama Birimi Bütçe Toplamı	-	81579	104834	110074	108267
	Destek Payı	-	-	18302	17243	17851
	Bölgeler Payı	-	-	387349	406579	410190
	Genel Toplam	-	81579	510485	533896	536308

(1) Bu gösterge TİSG 2 projesinin başlayacağı varsayılarak yazılmıştır.

PERFORMANS HEDEFİ A1/H4/P1

		2005 Yılı Gerç.	2006 Yılı Gerç.	2007 Yılı Hedefi	2008 Yılı Hedefi	2009 Yılı Hedefi
2007 yılında, ulusal hesaplarda kullanılacak istihdam serisi yıllık olarak hesaplanacaktır.						
Performans Göstergeleri	İstihdam serisi hesaplamalarındaki zamanlılık (gün)	-	-	t+120	t+90	t+90
	Alınan danışmanlık hizmeti süresi (adam/gün)	-	20	5	-	-
	Haber bülteninin çıkartılmasında zamanlılık (gün)	-	-	t+180	t+90	t+90
	Haber bülteni sayısı	-	-	1	4	4
Faaliyet ve Projeler	Faaliyet	Maaş ve ücretlerin hesaplamasında yeni istihdam verilerinin kullanılması faaliyeti.				
	Proje	TİSG 1 : İstihdam verilerinin ulusal hesaplara entegrasyonu				
Kaynak İhtiyacı	Personel Giderleri	-	49021	55278	58042	60364
	Sosyal Güvenlik Kurumlarına Devlet Primi Giderleri	-	4549	14636	15368	11831
	Mal ve Hizmet Alım Giderleri	-	980	185	193	200
	Sermaye Giderleri	-	-	-	-	-
	Harcama Birimi Bütçe Toplamı	-	54550	70100	73604	72395
	Destek Payı	-	-	12238	11530	11936
	Bölgeler Payı	-	-	259011	271869	274284
	Genel Toplam	-	54550	341348	357002	358615

PERFORMANS HEDEFİ A1/H5/P1

2007 yılında ekonomik güven endeksi metodoloji çalışması yapılacaktır.						
		2005 Yılı Gerç.	2006 Yılı Gerç.	2007 Yılı Hedefi	2008 Yılı Hedefi	2009 Yılı Hedefi
Performans Göstergeleri	İncelenen doküman sayısı	-	-	10	14	-
	İncelenen ülke örneği sayısı	-	-	2	3	-
Faaliyet ve Projeler	Faaliyet	Ekonomik güven endeksi metodolojik çalışma faaliyeti				
Kaynak İhtiyacı	Personel Giderleri	-	37594	42392	44512	46292
	Sosyal Güvenlik Kurumlarına Devlet Primi Giderleri	-	3489	11224	11785	9073
	Mal ve Hizmet Alım Giderleri	-	764	144	151	156
	Sermaye Giderleri	-	-	-	-	-
	Harcama Birimi Bütçe Toplamı	-	41846	53761	56448	55522
	Destek Payı	-	-	9385	8842	9154
	Bölgeler Payı	-	-	198632	208493	210344
	Genel Toplam	-	41846	261778	273783	275020

PERFORMANS HEDEFİ A1/H6/P1

2007 yılında dış ticaret fiyat endeksleri metodoloji çalışması tamamlanacaktır.						
		2005 Yılı Gerç.	2006 Yılı Gerç.	2007 Yılı Hedefi	2008 Yılı Hedefi	2009 Yılı Hedefi
Performans Göstergeleri	İncelenen ülke sayısı	-	2	5	-	-
	Kurum içi toplantı saati	-	-	20	-	-
Faaliyet ve Projeler	Faaliyet	Dış Ticaret Endeksleri metodolojik çalışma faaliyeti				
Kaynak İhtiyacı	Personel Giderleri	-	42436	47853	50246	52255
	Sosyal Güvenlik Kurumlarına Devlet Primi Giderleri	-	3938	12670	13303	10242
	Mal ve Hizmet Alım Giderleri	-	841	159	166	172
	Sermaye Giderleri	-	-	-	-	-
	Harcama Birimi Bütçe Toplamı	-	47215	60682	63715	62669
	Destek Payı	-	-	10594	9981	10333
	Bölgeler Payı	-	-	224218	235349	237440
	Genel Toplam	-	47215	295494	309045	310442

PERFORMANS HEDEFİ A2/H1/P1

		2005 Yılı Gerç.	2006 Yılı Gerç.	2007 Yılı Hedefi	2008 Yılı Hedefi	2009 Yılı Hedefi
2007 yılında ulusal hesaplar tahminleri için 1998 bazlı yeni seri oluşturulacaktır.						
Performans Göstergeleri	1998 bazlı sektörel analizleri yapacak Personel sayısı	15	15	15	-	-
	1998 bazlı GSYİH serisini içeren haber bülteni sayısı	-	-	1	-	-
	Alınan danışmanlık hizmeti süresi (gün)	-	25	5	-	-
Faaliyet ve Projeler	Faaliyet	1998 bazlı revize çalışması faaliyeti				
	Proje	TİSG 1 : Mali olmayan şirketler sektörü için üretim hesabı				
Kaynak İhtiyacı	Personel Giderleri	-	73752	83167	87325	90818
	Sosyal Güvenlik Kurumlarına Devlet Primi Giderleri	-	6844	22020	23121	17800
	Mal ve Hizmet Alım Giderleri	-	1475	279	291	301
	Sermaye Giderleri	-	-	-	-	-
	Harcama Birimi Bütçe Toplamı	-	82071	105465	110737	108919
	Destek Payı	-	-	18412	17347	17958
	Bölgeler Payı	-	-	389683	409028	412661
	Genel Toplam	-	82071	513560	537112	539538

PERFORMANS HEDEFİ A2/H2/P1

		2005 Yılı Gerç.	2006 Yılı Gerç.	2007 Yılı Hedefi	2008 Yılı Hedefi	2009 Yılı Hedefi
2007 yılında fiyat ve hacim tahminleri için sabit fiyatlarla GSYİH tahminlerinin AB normlarına uygun üretilmesi için metodoloji çalışması yapılacaktır.						
Performans Göstergeleri	Metodoloji çalışması yapacak personel sayısı	-	3	5	5	5
	İncelenecek doküman sayısı	-	10	10	10	-
	Sektörel veri analizi yapacak personel sayısı	-	15	15	15	15
	Alınan danışmanlık hizmeti süresi (gün) ⁽¹⁾	-	15	15	15	-
Faaliyet ve Projeler	Faaliyet	Sabit fiyatlarla GSYİH hesaplama metodoloji ve analiz faaliyeti				
	Proje	TİSG 2 : Sabit fiyatlarla tahmin yöntemleri				
Kaynak İhtiyacı	Personel Giderleri	-	73752	83167	87325	90818
	Sosyal Güvenlik Kurumlarına Devlet Primi Giderleri	-	6844	22020	23121	17800
	Mal ve Hizmet Alım Giderleri	-	1475	279	291	301
	Sermaye Giderleri	-	-	-	-	-
	Harcama Birimi Bütçe Toplamı	-	82071	105465	110737	108919
	Destek Payı	-	-	18412	17347	17958
	Bölgeler Payı	-	-	389683	409028	412661
	Genel Toplam	-	82071	513560	537112	539538

(1) Bu gösterge TİSG 2 projesinin başlayacağı varsayılarak yazılmıştır.

PERFORMANS HEDEFİ A2/H3/P1

2007 yılında, gayri safi sabit sermaye oluşumu, sermaye stoku ve sabit sermaye tüketiminin AB normlarına uygun olarak tahmin için metodoloji çalışması yapılacaktır.

		2005 Yılı Gerç.	2006 Yılı Gerç.	2007 Yılı Hedefi	2008 Yılı Hedefi	2009 Yılı Hedefi
Performans Göstergeleri	Metodoloji ve veri analizi çalışması yapacak personel sayısı	-	3	3	4	4
	İncelenecek doküman sayısı	-	3	3	3	3
	Alınan danışmanlık hizmeti süresi (adam/gün)	-	5	10	-	-
Faaliyet ve Projeler	Faaliyet	Gayri safi sabit sermaye oluşumu, sermaye stoku ve sabit sermaye tüketimi hesaplamalarına ilişkin metodoloji ve analiz çalışması faaliyeti				
	Proje	TİSG 1-2 : Gayri safi sabit sermaye oluşumu, sermaye stoku ve sabit sermaye tüketimi				
Kaynak İhtiyacı	Personel Giderleri	-	55204	62251	65363	67978
	Sosyal Güvenlik Kurumlarına Devlet Primi Giderleri	-	5123	16482	17306	13323
	Mal ve Hizmet Alım Giderleri	-	1104	209	218	226
	Sermaye Giderleri	-	-	-	-	-
	Harcama Birimi Bütçe Toplamı	-	61430	78941	82887	81526
	Destek Payı	-	-	13781	12984	13442
	Bölgeler Payı	-	-	291679	306159	308878
	Genel Toplam	-	61430	384401	402030	403846

PERFORMANS HEDEFİ A2/H4/P1

2007 yılında, Amaca Yönelik Bireysel Tüketim Harcaması Sınıflaması (COICOP) düzeyinde bağımsız hanehalkı tüketim harcamaları tahminine yönelik metodolojik çalışmalar yapılacaktır.

		2005 Yılı Gerç.	2006 Yılı Gerç.	2007 Yılı Hedefi	2008 Yılı Hedefi	2009 Yılı Hedefi
Performans Göstergeleri	Metodoloji çalışması ve veri analizi yapacak personel sayısı	-	3	3	-	-
	İncelenecek doküman sayısı	-	3	3	-	-
	Alınan danışmanlık hizmeti süresi (adam/gün)	-	10		-	-
Faaliyet ve Projeler	Faaliyet	Hanehalkı tüketim harcamalarının bağımsız olarak hesaplanmasına ilişkin metodoloji ve analiz çalışmaları				
	Proje	TİSG 1: Özel Nihai Tüketim Harcamaları				
Kaynak İhtiyacı	Personel Giderleri	-	55204	62251	65363	67978
	Sosyal Güvenlik Kurumlarına Devlet Primi Giderleri	-	5123	16482	17306	13323
	Mal ve Hizmet Alım Giderleri	-	1104	209	218	226
	Sermaye Giderleri	-	-	-	-	-
	Harcama Birimi Bütçe Toplamı	-	61430	78941	82887	81526
	Destek Payı	-	-	13781	12984	13442
	Bölgeler Payı	-	-	291679	306159	308878
	Genel Toplam	-	61430	384401	402030	403846

PERFORMANS HEDEFİ A2/H5/P1

2007 yılında "Merkezi Devlet Hesapları" Devlet Fonksiyonlarının Sınıflamasına (COFOG) göre oluşturulacaktır.						
		2005 Yılı Gerç.	2006 Yılı Gerç.	2007 Yılı Hedefi	2008 Yılı Hedefi	2009 Yılı Hedefi
Performans Göstergeleri	İncelenecek doküman sayısı	-	3	3	-	-
	İlgili kurumlarla toplantı sayısı	-	2	1	-	-
Faaliyet ve Projeler	Faaliyet	Merkezi devlet hesaplarının COFOG'a göre oluşturulmasına yönelik metodoloji ve analiz çalışmaları				
Kaynak İhtiyacı	Personel Giderleri	-	55204	62251	65363	67978
	Sosyal Güvenlik Kurumlarına Devlet Primi Giderleri	-	5123	16482	17306	13323
	Mal ve Hizmet Alım Giderleri	-	1104	209	218	226
	Sermaye Giderleri	-	-	-	-	-
	Harcama Birimi Bütçe Toplamı	-	61430	78941	82887	81526
	Destek Payı	-	-	13781	12984	13442
	Bölgeler Payı	-	-	291679	306159	308878
	Genel Toplam	-	61430	384401	402030	403846

PERFORMANS HEDEFİ A2/H6/P1

2007 yılında Üretici Fiyat Endeksleri (ÜFE) kapsamına hizmetler sektörünü de dahil etmeye yönelik kavram, yöntem ve uygulamalar incelenecektir.						
		2005 Yılı Gerç.	2006 Yılı Gerç.	2007 Yılı Hedefi	2008 Yılı Hedefi	2009 Yılı Hedefi
Performans Göstergeleri	İncelenen doküman sayısı	-	-	2	2	2
	İncelenen ülke örneği sayısı	-	-	5	3	2
Faaliyet ve Projeler	Faaliyet	Hizmet sektörü üretici fiyatları endeksi metodolojik çalışma faaliyeti				
Kaynak İhtiyacı	Personel Giderleri	-	26252	29603	31083	32326
	Sosyal Güvenlik Kurumlarına Devlet Primi Giderleri	-	2436	7838	8230	6336
	Mal ve Hizmet Alım Giderleri	-	489	92	97	100
	Sermaye Giderleri	-	-	-	-	-
	Harcama Birimi Bütçe Toplamı	-	29177	37533	39409	38762
	Destek Payı	-	-	6554	6175	6392
	Bölgeler Payı	-	-	138706	145591	146885
	Genel Toplam	-	29177	182792	191175	192039

PERFORMANS HEDEFİ A2/H7/P1

2007 yılından itibaren üretim ve ithalat vergileri Maliye Bakanlığı ile koordineli olarak yürütülecek çalışmalarla Avrupa Hesaplar Sistemine göre hesaplanacaktır.

		2005 Yılı Gerç.	2006 Yılı Gerç.	2007 Yılı Hedefi	2008 Yılı Hedefi	2009 Yılı Hedefi
Performans Göstergeleri	Üretim ve ithalat vergileri için analiz süresi (gün)	-	-	t+90	t+90	t+90
	Alınan danışmanlık hizmeti süresi (adam/gün)	-	20	5	-	-
	Analiz çalışmalarında ve yayınların hazırlanmasında çalışan sayısı	-	-	2	2	2
	İlgili kurumlara toplantı sayısı	-	-	2	2	-
Faaliyet ve Projeler	Faaliyet	Avrupa Hesaplar Sistemine göre hesaplanan üretim ve ithalat vergilerinin revize çalışmalarında kullanılması faaliyeti.				
	Proje	TİSG 1 : Üretim ve ithalat vergilerinin tahmin edilmesi.				
Kaynak İhtiyacı	Personel Giderleri	-	49021	55278	58042	60364
	Sosyal Güvenlik Kurumlarına Devlet Primi Giderleri	-	4549	14636	15368	11831
	Mal ve Hizmet Alım Giderleri	-	980	185	193	200
	Sermaye Giderleri	-	-	-	-	-
	Harcama Birimi Bütçe Toplamı	-	54500	70100	73604	72395
	Destek Payı	-	-	12238	11530	11936
	Bölgeler Payı	-	-	259011	271869	274284
	Genel Toplam	-	54500	341348	357002	358615

PERFORMANS HEDEFİ A2/H8/P1

2007 yılında Bölgesel GSYİH tahminlerinin cari fiyatlarla İstatistik Bölge Birimleri Sınıflandırması (İBBS) 2 düzeyinde hesaplanması için metodoloji çalışması tamamlanacaktır.

		2005 Yılı Gerç.	2006 Yılı Gerç.	2007 Yılı Hedefi	2008 Yılı Hedefi	2009 Yılı Hedefi
Performans Göstergeleri	Metodoloji çalışması ve sektörel veri analizi yapacak personel sayısı	-	-	15	15	-
	İncelenen doküman sayısı	-	-	20	10	-
	Alınan danışmanlık hizmeti süresi (gün) ⁽¹⁾	-	5	15	15	-
Faaliyet ve Projeler	Faaliyet	Bölgesel GSYİH hesaplama metodoloji ve analiz faaliyeti				
	Proje	TİSG 2 : Bölgesel hesaplar				
Kaynak İhtiyacı	Personel Giderleri	-	73311	82669	86802	90274
	Sosyal Güvenlik Kurumlarına Devlet Primi Giderleri	-	6803	21888	22983	17693
	Mal ve Hizmet Alım Giderleri	-	1466	277	289	299
	Sermaye Giderleri	-	-	-	-	-
	Harcama Birimi Bütçe Toplamı	-	81579	104834	110074	108267
	Destek Payı	-	-	18302	17243	17851
	Bölgeler Payı	-	-	387349	406579	410190
	Genel Toplam	-	81579	510485	533896	536308

(1) Bu gösterge TİSG 2 projesinin başlayacağı varsayılarak yazılmıştır.

PERFORMANS HEDEFİ A2/H9/P1

2007 yılında genel ticaret sistemine göre dış ticaret istatistikleri metodolojik çalışması tamamlanacaktır.						
		2005 Yılı Gerç.	2006 Yılı Gerç.	2007 Yılı Hedefi	2008 Yılı Hedefi	2009 Yılı Hedefi
Performans Göstergeleri	İncelenen doküman sayısı	-	-	15	-	-
	Toplantı saati	-	10	25	-	-
	Verilen eğitim saati (adam/gün)	-	-	15	-	-
Faaliyet ve Projeler	Faaliyet	Genel Ticarete Göre Dış Ticaret İstatistikleri metodolojik çalışma faaliyeti				
Kaynak İhtiyacı	Personel Giderleri	-	63654	71779	75368	78383
	Sosyal Güvenlik Kurumlarına Devlet Primi Giderleri	-	5907	19005	19955	15363
	Mal ve Hizmet Alım Giderleri	-	1261	238	249	258
	Sermaye Giderleri	-	-	-	-	-
	Harcama Birimi Bütçe Toplamı	-	70822	91023	95573	94003
	Destek Payı	-	-	15891	14972	15499
	Bölgeler Payı	-	-	336327	353024	356159
	Genel Toplam	-	70822	443241	463568	465662

PERFORMANS HEDEFİ A2/H10/P1

2007 yılında mevsimsel düzeltme analizlerinin metodolojik çalışması yapılacaktır.						
		2005 Yılı Gerç.	2006 Yılı Gerç.	2007 Yılı Hedefi	2008 Yılı Hedefi	2009 Yılı Hedefi
Performans Göstergeleri	İncelenen doküman sayısı	-	-	15	20	20
	Mevsimsel düzeltme uygulanan seri sayısı	-	-	5	10	15
Faaliyet ve Projeler	Faaliyet	Mevsimsel düzeltme analizlerinin metodolojik çalışma faaliyeti				
Kaynak İhtiyacı	Personel Giderleri	-	22556	25435	26707	27775
	Sosyal Güvenlik Kurumlarına Devlet Primi Giderleri	-	2093	6734	7071	5444
	Mal ve Hizmet Alım Giderleri	-	459	87	91	94
	Sermaye Giderleri	-	-	-	-	-
	Harcama Birimi Bütçe Toplamı	-	25108	32257	33869	33313
	Destek Payı	-	-	5631	5305	5492
	Bölgeler Payı	-	-	119179	125096	126207
	Genel Toplam	-	25108	157067	164270	165012

PERFORMANS HEDEFİ A2/H30/P1

2007 yılında "Aylık Tüketici Güven Endeksi" hesaplanacak ve imalat sanayinin AB piyasalarındaki rekabet gücü, çekirdek enflasyon hesaplamaları, ve ekonomik devresel hareket analizleri metodoloji çalışması yapılacaktır.						
		2005 Yılı Gerç.	2006 Yılı Gerç.	2007 Yılı Hedefi	2008 Yılı Hedefi	2009 Yılı Hedefi
Performans Göstergeleri	Aylık Tüketici Güven Endeksi Haber Bülteni zamanlılık (gün)	t+21	t+21	t+21	t+21	t+15
	İncelenen ülke örneği sayısı	-	-	3	3	3
	Alınan eğitim süresi (saat)	-	-	10	10	10
	Alınan danışmanlık hizmeti süresi (adam/gün)	-	-	3	3	3
Faaliyet ve Projeler	Faaliyet	Aylık tüketici güven endeksi hesaplanması faaliyeti				
	Faaliyet	Ekonomik devresel hareket analizleri metodolojik çalışma faaliyeti				
	Proje	TİSG 2 : Çok Yönlü İstatistik ve İstatistik Analizlerinin Gelişimi : İstatistiki ve Ekonomik Analizler				
Kaynak İhtiyacı	Personel Giderleri	-	90225	101741	106829	111102
	Sosyal Güvenlik Kurumlarına Devlet Primi Giderleri	-	8373	26938	28285	21775
	Mal ve Hizmet Alım Giderleri	-	1834	347	362	375
	Sermaye Giderleri	-	-	-	-	-
	Harcama Birimi Bütçe Toplamı	-	100432	129026	135476	133252
	Destek Payı	-	-	22524	21221	21969
	Bölgeler Payı	-	-	476716	500382	504827
	Genel Toplam	-	100432	628266	657079	660047

PERFORMANS HEDEFİ A2/H30/P2

2007 yılında, 2006 yılı Gelir Yöntemiyle GSYİH hesapları yapılacak, 1998 bazlı revize çalışmaları gelir bileşenleri bazında yürütülecek, 1995 Avrupa Hesaplar Sistemine uyum çalışmaları yapılacaktır.						
		2005 Yılı Gerç.	2006 Yılı Gerç.	2007 Yılı Hedefi	2008 Yılı Hedefi	2009 Yılı Hedefi
Performans Göstergeleri	Dış kurumlardan verinin birime ulaşmasındaki zamanlılık (gün)	-	-	t+120	t+40	t+40
	Kurum içi verinin birime ulaşmasındaki zamanlılık (gün)	-	-	t+120	t+40	t+40
	Analiz çalışmalarının bitirilmesindeki zamanlılık (gün)	-	-	t+170	t+90	t+90
	Maaş ücret, sübvansiyon ve üretim ithalat vergilerini hesaplamadaki zamanlılık (gün)	-	-	t+150	t+90	t+90
	Analiz çalışmalarında,haber bülteni ve yayınların çıkartılmasında çalışan sayısı	-	-	5	5	5
	Haber bülteninin çıkartılmasında zamanlılık (gün)	-	-	t+180	t+90	t+90
	Haber bülteni sayısı	-	-	1	4	4
Faaliyet ve Projeler	Faaliyet	Gelir Yöntemiyle GSYİH hesaplamalarının yapılması faaliyeti				
	Faaliyet	1998 bazlı revize çalışmalarının gelir bileşenleri bazında yürütülmesi faaliyeti				
	Faaliyet	1995 Avrupa Hesaplar Sistemine uyum çalışmalarının yapılması faaliyeti				
	Proje	TİSG 1-2 Gayri safi sabit sermaye oluşumu, sermaye stoku ve sabit sermaye tüketimi ⁽¹⁾				
Kaynak İhtiyacı	Personel Giderleri	-	49168	55444	58217	60545
	Sosyal Güvenlik Kurumlarına Devlet Primi Giderleri	-	4563	14680	15414	11866
	Mal ve Hizmet Alım Giderleri	-	983	186	194	201
	Sermaye Giderleri	-	-	-	-	-
	Harcama Birimi Bütçe Toplamı	-	54714	70310	73825	72613
	Destek Payı	-	-	12275	11565	11972
	Bölgeler Payı	-	-	259788	272685	275107
	Genel Toplam	-	54714	342373	358075	359692

(1) Proje ile ilgili alınan danışmanlık hizmeti süreleri Harcama Hesapları takımı sorumluluğundaki A2/H3/P1 altında gösterilmektedir.

PERFORMANS HEDEFİ A2/H30/P3

2007 yılında üçer aylık dönemler itibariyle GSYİH hesaplamaları yapılacak, 1998 bazlı revize çalışmaları harcama bileşenleri bazında yürütülecek ve 1995 Avrupa Hesaplar Sistemine uyum çalışmaları yapılacaktır.

		2005 Yılı Gerç.	2006 Yılı Gerç.	2007 Yılı Hedefi	2008 Yılı Hedefi	2009 Yılı Hedefi
Performans Göstergeleri	1998 bazlı GSYİH serisini içeren haber bülteni sayısı	-	-	1	-	-
	I, IV. Dönem GSYİH haber bültenindeki zamanlılık (gün)	t+90	t+90	t+90	t+90	-
	II, III. Dönem GSYİH haber bültenindeki zamanlılık (gün)	t+70	t+70	t+70	t+70	-
Faaliyet ve Projeler	Faaliyet	Üçer aylık dönemler itibariyle GSYİH'nın hesaplanması faaliyeti				
	Faaliyet	1998 bazlı revize çalışmalarının harcama bileşenleri bazında üçer aylık dönemler itibariyle yürütülmesi faaliyeti				
	Faaliyet	1995 Avrupa Hesaplar Sistemine uyum çalışmalarının yapılması faaliyeti				
	Proje	TİSG 1-2 : Sabit fiyatlarla tahmin metotları ⁽¹⁾				
Kaynak İhtiyacı	Personel Giderleri	-	55204	62251	65363	67978
	Sosyal Güvenlik Kurumlarına Devlet Primi Giderleri	-	5123	16482	17306	13323
	Mal ve Hizmet Alım Giderleri	-	1104	209	218	226
	Sermaye Giderleri	-	-	-	-	-
	Harcama Birimi Bütçe Toplamı	-	61430	78941	82887	81526
	Destek Payı	-	-	13781	12984	13442
	Bölgeler Payı	-	-	291679	306159	308878
	Genel Toplam	-	61430	384401	402030	403846

(1) Bu proje ile ilgili danışmanlık süresi A2/H3/P1'de yer almaktadır.

PERFORMANS HEDEFİ A3/H1/P1

2007 Yılında Arz-Kullanım ve Girdi-Çıktı Tabloları hazırlanacaktır.						
		2005 Yılı Gerç.	2006 Yılı Gerç.	2007 Yılı Hedefi	2008 Yılı Hedefi	2009 Yılı Hedefi
Performans Göstergeleri	2002 yılı tablolarına ilişkin sonuçların tartışılması ve dönemsel GSYİH verileriyle karşılaştırılması ile ilgili toplantı sayısı	-	-	15	-	-
	2002 yılı tablolarına ilişkin yayın taslağının hazırlanmasındaki zamanlılık (gün)	-	-	30	-	-
	2003 yılı arz ve kullanım tablolarının dengelenme süresi (gün)	-	-	90	-	-
	2003 yılı arz ve kullanım tablolarına ilişkin haber bülteni ve yayın taslağının hazırlanmasında zamanlılık (gün)	-	-	30	-	-
	2004 yılı arz ve kullanım tablolarının dengelenme süresi (gün)	-	-	90	-	-
Faaliyet ve Projeler	Faaliyet	Yıllık arz kullanım ve girdi-çıkıtı tablolarının hazırlanması faaliyeti				
	Faaliyet	Yıllık tahminler için yıllık kaynakların kullanımının incelenmesi faaliyeti				
	Proje	TİSG 1. Cari ve Sabit Fiyatlarla Yıllık Arz Kullanım ve Girdi Çıktı tabloları				
	Proje	TİSG 1. yıllık tahminler için yıllık kaynakların kullanımının incelenmesi				
Kaynak İhtiyacı	Personel Giderleri	-	98042	110557	116085	120128
	Sosyal Güvenlik Kurumlarına Devlet Primi Giderleri	-	9098	29272	30736	23662
	Mal ve Hizmet Alım Giderleri	-	1960	370	387	400
	Sermaye Giderleri	-	-	-	-	-
	Harcama Birimi Bütçe Toplamı	-	109100	140199	147207	144791
	Destek Payı	-	-	24476	23060	23873
	Bölgeler Payı	-	-	518021	543738	548567
	Genel Toplam	-	109100	682696	714005	717231

PERFORMANS HEDEFİ A3/H1/P2

		2005 Yılı Gerç.	2006 Yılı Gerç.	2007 Yılı Hedefi	2008 Yılı Hedefi	2009 Yılı Hedefi
2007 Yılında Arz ve Kullanım Tablolarının Sabit Fiyatlarla hazırlanması amacıyla metodoloji çalışmaları başlatılacaktır.						
Performans Göstergeleri	İncelenen doküman sayısı	-	-	4	4	4
	İncelenen örneği ülke sayısı	-	-	3	3	3
	Alınacak danışmanlık hizmeti süresi (gün) ⁽¹⁾	-	-	10	10	10
	Çalışma ziyareti sayısı (adam/gün) ⁽¹⁾	-	-	18	18	18
Faaliyet ve Projeler	Faaliyet	Arz ve Kullanım Tablolarının sabit fiyatlarla hazırlanmasına ilişkin metodolojik çalışma faaliyeti				
	Proje	TİSG 2. Arz Kullanım ve Girdi Çıktı Tabloları				
Kaynak İhtiyacı	Personel Giderleri	-	98042	110557	116085	120728
	Sosyal Güvenlik Kurumlarına Devlet Primi Giderleri	-	9098	29272	30736	23662
	Mal ve Hizmet Alım Giderleri	-	1960	370	387	400
	Sermaye Giderleri	-	-	-	-	-
	Harcama Birimi Bütçe Toplamı	-	109100	140199	147207	144791
	Destek Payı	-	-	24476	23060	23873
	Bölgeler Payı	-	-	518021	543738	548567
	Genel Toplam	-	109100	682696	714005	717231

(1) Bu göstergeler TİSG 2 projesinin başlayacağı varsayılarak yazılmıştır.

PERFORMANS HEDEFİ A3/H2/P1

		2005 Yılı Gerç.	2006 Yılı Gerç.	2007 Yılı Hedefi	2008 Yılı Hedefi	2009 Yılı Hedefi
2007 yılında Dış Alem Hesapları yıllık olarak hazırlanacaktır.						
Performans Göstergeleri	Verilerin dış kurumlardan alınmasında zamanlilik (ay) ⁽¹⁾	t+7	t+7	t+7	t+7	t+7
	Dış alem hesaplarına ilişkin tabloların hazırlanma süresi (gün)	45	45	45	45	45
	Haber Bülteninin hazırlanmasındaki zamanlilik (ay)	t+9	t+9	t+9	t+9	t+9
	Haber bülteni sayısı	1	1	1	1	1
	Çalışma ziyareti sayısı (adam/gün)	-	-	18	-	-
Faaliyet ve Projeler	Faaliyet	Dış Alem Hesapları hesaplama faaliyeti				
	Proje	TİSG 1. Dış Alem Hesapları				
Kaynak İhtiyacı	Personel Giderleri	-	98336	110889	116433	121091
	Sosyal Güvenlik Kurumlarına Devlet Primi Giderleri	-	9125	29360	30828	23733
	Mal ve Hizmet Alım Giderleri	-	1966	371	388	402
	Sermaye Giderleri	-	-	-	-	-
	Harcama Birimi Bütçe Toplamı	-	109428	140620	147649	145225
	Destek Payı	-	-	24549	23129	23944
	Bölgeler Payı	-	-	519577	545371	550215
	Genel Toplam	-	109428	684747	716149	719384

(1) Bu veriler TCMB'den Temmuz içerisinde alınmaktadır.

PERFORMANS HEDEFİ A3/H7/P1

2007 yılında, dış ticaret istatistiklerine yönelik çalışmalar sürdürülecektir.						
		2005 Yılı Gerç.	2006 Yılı Gerç.	2007 Yılı Hedefi	2008 Yılı Hedefi	2009 Yılı Hedefi
Performans Göstergeleri	Aylık dış ticaret istatistikleri haber bülteni yayınlanmasındaki zamanlılık (gün)	t+45 ⁽¹⁾	t+30	t+30	t+30	t+30
	Yıllık dış ticaret istatistiklerinin yayınlanmasındaki zamanlık (ay)	t+12	t+12	t+12	t+12	t+12
	2007 Gümrük Tarife İstatistik Pozisyonlarının geçiş anahtarlarının hazırlanma süresi (gün)	30	30	30	30	30
	Gümrüksüz satış mağazalarından veri derlenmesindeki zamanlılık (gün)	-	t+30	t+30	t+30	t+30
	Aylık dış ticaret endeksleri haber bülteni yayınlanmasındaki zamanlılık (gün)	t+60	t+40	t+40	t+40	t+40
Faaliyet ve Projeler	Faaliyet	Dış ticaret istatistikleri ve endekslerinin üretilmesi				
Kaynak İhtiyacı	Personel Giderleri	-	318271	358897	376842	391916
	Sosyal Güvenlik Kurumlarına Devlet Primi Giderleri	-	29535	95025	99776	76813
	Mal ve Hizmet Alım Giderleri	-	6306	1191	1245	1288
	Sermaye Giderleri	-	-	-	-	-
	Harcama Birimi Bütçe Toplamı	-	354112	455114	477863	470017
	Destek Payı	-	-	79455	74859	77497
	Bölgeler Payı	-	-	1681637	1765119	1780797
	Genel Toplam	-	354112	2216205	2317841	2328312

(1) "t" referans dönemini ifade etmektedir.

PERFORMANS HEDEFİ A3/H7/P2

2007 yılında ÜFE, TÜFE ve finansal yatırım araçlarının reel getiri oranları aylık olarak hesaplanacak ve yayımlanacaktır						
		2005 Yılı Gerç.	2006 Yılı Gerç.	2007 Yılı Hedefi	2008 Yılı Hedefi	2009 Yılı Hedefi
Performans Göstergeleri	Haber bülteninin yayınlanmasındaki zamanlılık (gün) ⁽¹⁾	t+3 ⁽¹⁾	t+3	t+3	t+3	t+3
Faaliyet ve Projeler	Faaliyet	ÜFE, TÜFE ve Finansal Yatırım Araçlarının Reel Getiri Oranları hesaplanması faaliyeti				
Kaynak İhtiyacı	Personel Giderleri	-	498784	562452	590575	614198
	Sosyal Güvenlik Kurumlarına Devlet Primi Giderleri	-	46286	148920	156366	120379
	Mal ve Hizmet Alım Giderleri	-	60661	11460	11975	12394
	Sermaye Giderleri	-	-	-	-	-
	Harcama Birimi Bütçe Toplamı	-	605730	722832	758916	746971
	Destek Payı	-	-	124519	117316	121451
	Bölgeler Payı	-	-	2635406	2766236	2790807
	Genel Toplam	-	605730	3482757	3642468	3659229

(1) t+3: aylık periyodu takip eden 3. günde haber bülteninin yayınlanacağını ifade etmektedir.

PERFORMANS HEDEFİ A3/H7/P3

2007 yılında, Avrupa Karşılaştırma Programı kapsamında Türkiye'ye yönelik Satınalma Gücü Paritesi Çalışmaları, uluslararası kurumlarla işbirliği içerisinde gerçekleştirilecektir.

		2005 Yılı Gerç.	2006 Yılı Gerç.	2007 Yılı Hedefi	2008 Yılı Hedefi	2009 Yılı Hedefi
Performans Göstergeleri	Haber bülteni yayınlanmasındaki ortalama zamanlilik (ay) ⁽¹⁾	t+18	t+18	t+15	t+15	t+15
	Ayrıntılı kesin SGP sonuç raporu yayınlanmasındaki zamanlilik (ay)	-	-	t+25	t+25	t+25
	Katılım sağlanan uluslararası toplantılar ⁽²⁾	4	4	3	4	4
	SGP çalışmalarına ilişkin envanterin tamamlanma oranı (%)	-	20	60	100	-
Faaliyet ve Projeler	Faaliyet	GSYH ve alt gruplarına ilişkin ağırlıkların ve ilgili göstergelerin elde edilmesi ⁽³⁾ , piyasa araştırması, fiyat derleme, veri analizi ve yayınlanması faaliyeti				
	Faaliyet	SGP çalışmalarına ilişkin envanterin oluşturulması				
	Proje	PHARE -2005 Satınalma Gücü Paritesi				
Kaynak İhtiyacı	Personel Giderleri	-	153637	173248	181910	189187
	Sosyal Güvenlik Kurumlarına Devlet Primi Giderleri	-	14257	45871	48164	37079
	Mal ve Hizmet Alım Giderleri	-	3436	649	678	702
	Sermaye Giderleri	-	-	-	-	-
	Harcama Birimi Bütçe Toplamı	-	171329	219768	230753	226968
	Destek Payı	-	-	38355	36136	37410
	Bölgeler Payı	-	-	811764	852063	859631
	Genel Toplam	-	171329	1069887	1118952	1126009

(1) Sonuçlar Eurostat tarafından duyurulmakta ve TÜİK yayınları ile ulusal kullanıcılara sunulmaktadır. Yayın takvimi Eurostat tarafından yapılan değişikliklerden etkilenmektedir.

(2) Toplantı programı Eurostat tarafından yıllık olarak belirlenmektedir.

(3) GSYİH ve bileşenlerine ilişkin ağırlıklar ve diğer göstergeler (KDV, bahşisler vb.) Ulusal Hesaplar verilerinden sağlanmaktadır.

PERFORMANS HEDEFİ A3/H7/P4

2007 yılında Belediye, İl Özel İdaresi ve Köylerin bütçeleri, Belediye ve İl Özel İdarelerinin kesin hesapları ⁽¹⁾ ile şirket, kooperatif ve ticaret unvanlı işyerleri istatistikleri derlenecek ve yayımlanacaktır.

		2005 Yılı Gerç.	2006 Yılı Gerç.	2007 Yılı Hedefi	2008 Yılı Hedefi	2009 Yılı Hedefi
Performans Göstergeleri	2006 bütçe verilerinin analiz süresi (gün)	-	-	90	-	-
	"Bütçeler,2006- belediyeler, il özel idareleri ve köyler" yayınının hazırlanmasındaki zamanlılık (ay)	-	-	t+6	-	-
	2007 Bütçe ve 2006 kesin hesap bilgilerinin derlenme süresi ⁽²⁾ (ay)	-	-	6	-	-
	2005 kesin hesapları verilerinin analiz süresi (gün)	-	-	45	-	-
	"Kesin hesaplar, 2005- belediyeler, il özel idareleri ve köyler" yayınının hazırlanmasında zamanlılık (ay)	-	-	t+16	-	-
	2006 yılı şirket, kooperatif ve firma istatistikleri yayınının hazırlanmasında zamanlılık (ay)	-	-	t+3	-	-
	Şirket, kooperatif ve firma istatistikleri haber bülteni sayısı ⁽³⁾	-	-	13	-	-
Faaliyet ve Projeler	Faaliyet	Belediyeler, il özel idareleri ve köylerin bütçeleri kesin hesapları ile ilgili bilginin derlenmesi ve yayımlanması faaliyeti				
	Faaliyet	Şirket, kooperatif ve firma istatistikleri ile ilgili bilginin derlenmesi ve yayımlanması faaliyeti				
Kaynak İhtiyacı	Personel Giderleri	-	184013	207502	217877	226592
	Sosyal Güvenlik Kurumlarına Devlet Primi Giderleri	-	17076	54940	57687	44411
	Mal ve Hizmet Alım Giderleri	-	3674	695	726	752
	Sermaye Giderleri	-	-	-	-	-
	Harcama Birimi Bütçe Toplamı	-	204768	263137	276290	271754
	Destek Payı	-	-	45938	43281	44806
	Bölgeler Payı	-	-	972262	1020529	1029593
	Genel Toplam	-	204768	1281337	1340099	1346154

(1) Bütçe ve kesin hesaplara ilişkin istatistikler MB tarafından 2007 yılı Mayıs ayı itibari ile üretilecektir.

(2) Bütçe ve kesin hesap bilgilerinin değerlendirilebilmesi için Bölge Müdürlüklerimiz tarafından derlenerek verilerin 3 ay içerisinde birimize ulaştırılması gerekmektedir.

(3) Şirket, kooperatif ve ticaret unvanlı işyerleri istatistiklerinin derlenmesi faaliyeti 2008 yılında TOBB'a geçecek ve haber bülteni yayımlanmayacaktır.

PERFORMANS HEDEFİ A3/H7/P5

2007 yılında üçer aylık dönemler itibariyle GSYİH hesaplamaları yapılacaktır.						
		2005 Yılı Gerç.	2006 Yılı Gerç.	2007 Yılı Hedefi	2008 Yılı Hedefi	2009 Yılı Hedefi
Performans Göstergeleri	I ve IV. Dönem GSYİH haber bülteni yayımlanmasındaki zamanlılık (gün)	t+90	t+90	t+90	t+90	-
	II ve III. Dönem GSYİH haber bülteni yayımlanmasındaki zamanlılık (gün)	t+70	t+70	t+70	t+70	-
Faaliyet ve Projeler	Faaliyet	Üçer aylık GSYİH hesaplama faaliyetleri				
Kaynak İhtiyacı	Personel Giderleri	-	73752	83167	87325	90818
	Sosyal Güvenlik Kurumlarına Devlet Primi Giderleri	-	6844	22020	23121	17800
	Mal ve Hizmet Alım Giderleri	-	1475	279	291	301
	Sermaye Giderleri	-	-	-	-	-
	Harcama Birimi Bütçe Toplamı	-	82071	105465	110737	108919
	Destek Payı	-	-	18412	17347	17958
	Bölgeler Payı	-	-	389683	409028	412661
	Genel Toplam	-	82071	513560	537112	539538

PERFORMANS HEDEFİ A4/H1/P1

2007 yılında, Özel Nihai Tüketim Harcamaları grubunda, ulusal fiyatların tahmininde kullanılacak mekansal düzeltme katsayılarının hesaplanmasına yönelik metodoloji çalışması gerçekleştirilecektir.						
		2005 Yılı Gerç.	2006 Yılı Gerç.	2007 Yılı Hedefi	2008 Yılı Hedefi	2009 Yılı Hedefi
Performans Göstergeleri	İncelenen doküman sayısı	-	-	5	2	-
	Kurum içi toplantı saati	-	-	30	20	-
	Bölgesel tanımlar açısından incelenen TFI maddeleri (%)	-	-	100	-	-
	Çalışma kapsamında belirlenen maddelerin toplam oranı (%)	-	-	70	100	-
	Alınan danışmanlık süresi (adam/gün)	-	-	5	3	-
Faaliyet ve Projeler	Faaliyet	Mekansal düzeltme katsayısının hesaplanmasına yönelik metodolojik çalışma				
Kaynak İhtiyacı	Personel Giderleri	-	17459	19687	20672	21498
	Sosyal Güvenlik Kurumlarına Devlet Primi Giderleri	-	1620	5213	5473	4214
	Mal ve Hizmet Alım Giderleri	-	310	58	61	63
	Sermaye Giderleri	-	-	-	-	-
	Harcama Birimi Bütçe Toplamı	-	19388	24958	26206	25775
	Destek Payı	-	-	4358	4106	4251
	Bölgeler Payı	-	-	92246	96825	97685
	Genel Toplam	-	19388	121563	127138	127712

PERFORMANS HEDEFİ A4/H2/P1

2007 yılında, Devletin Nihai Tüketim Harcamaları grubunda çeşitli mesleklerde çalışan personel sayısının sektörel ayrıntıda elde edilmesine yönelik çalışmalar yapılacaktır.

		2005 Yılı Gerç.	2006 Yılı Gerç.	2007 Yılı Hedefi	2008 Yılı Hedefi	2009 Yılı Hedefi
Performans Göstergeleri	Kurum dışı toplantı saati	-	-	2	2	2
	Hazırlanan rapor sayısı	-	-	1	1	1
Faaliyet ve Projeler	Faaliyet	Personel sayısı kayıtlarının düzenlenmesi ⁽¹⁾				
Kaynak İhtiyacı	Personel Giderleri	-	-	-	-	-
	Sosyal Güvenlik Kurumlarına Devlet Primi Giderleri	-	-	-	-	-
	Mal ve Hizmet Alım Giderleri	-	-	-	-	-
	Sermaye Giderleri	-	-	-	-	-
	Harcama Birimi Bütçe Toplamı	-	-	-	-	-
	Destek Payı	-	-	-	-	-
	Bölgeler Payı	-	-	-	-	-
	Genel Toplam	-	-	-	-	-

(1) Bu çalışma Devlet Personel Başkanlığı ile işbirliği ile yürütülecektir.

PERFORMANS HEDEFİ A4/H3/P1

2007 yılında, Devletin Nihai Tüketim Harcamaları grubunda kapsanan ücret verilerinin ulusal ortalamaları yansıtması ve meslek tanımlarındaki farklılıkların giderilmesine yönelik çalışmalar ilgili kurumla işbirliği içerisinde gerçekleştirilecek ve gerekli düzenlemeler yapılacaktır.

		2005 Yılı Gerç.	2006 Yılı Gerç.	2007 Yılı Hedefi	2008 Yılı Hedefi	2009 Yılı Hedefi
Performans Göstergeleri	Kurum dışı toplantı saati	-	-	6	-	-
	Hazırlanan rapor sayısı	-	-	3	-	-
Faaliyet ve Projeler	Faaliyet	Ücret verilerinin incelenmesi ve düzenlenmesi faaliyeti				
Kaynak İhtiyacı	Personel Giderleri	-	3492	3937	4134	4300
	Sosyal Güvenlik Kurumlarına Devlet Primi Giderleri	-	324	1043	1095	843
	Mal ve Hizmet Alım Giderleri	-	76	14	15	16
	Sermaye Giderleri	-	-	-	-	-
	Harcama Birimi Bütçe Toplamı	-	3892	4994	5244	5158
	Destek Payı	-	-	872	821	850
	Bölgeler Payı	-	-	18449	19365	19537
	Genel Toplam	-	3892	24315	25430	25545

TARIM VE ÇEVRE İSTATİSTİKLERİ DAİRE BAŞKANLIĞI

Görev ve Sorumluluklar

- 1- Tarım sektörüne ait istatistiki bilgileri derlemek ve değerlendirmek,
- 2- Toprak kullanımı, tarımsal üretim, tarımsal yapı ve tarım sektörünün alt sektörlerine ilişkin istatistiki araştırmalar yapmak, değerlendirmek ve ilgili göstergeleri hesaplamak,
- 3- Tarımsal denge ve tarım sektörü ekonomik hesapları konusunda çalışmalar yapmak, ilgili göstergeleri hesaplamak,
- 4- Çevre kapsamında yer alan su, hava, toprak, atıksu, katı atık, kirlilik ve kirletici emisyonlar, biyoçeşitlilik, çevre koruma harcamaları istatistikleri ve su, hava, toprak, gürültü, görüntü kirlilikleri istatistikleri ile ilgili araştırmaları yapmak, ilgili kurum ve kuruluşlar tarafından ölçüm ve gözleme dayalı olarak derlenen verileri değerlendirmek,
- 5- Doğal kaynak muhasebesi için gerekli verileri derlemek,
- 6- Görev alanına giren konularda standartları ve metodolojik gelişmeleri takip etmek, ulusal ve uluslararası proje çalışmalarını yürütmek.

PERFORMANS HEDEFLERİ

A1	H7	P1	2007 yılında, tarımsal işletmelerin ekonomik büyüklükleri, tipolojileri ve fiziksel yapılarına ilişkin bilgiler elde edilecektir.
A1	H8	P1	2007 yılında, tarımsal işletmelerden anket yoluyla derlenecek bilgilerden, bitkisel üretime ilişkin tahminler yapılacaktır.
A1	H8	P2	2007 yılında tarımsal işletmelerden anket yoluyla derlenecek bilgilerden, hayvansal üretime ilişkin tahminler yapılacaktır.
A1	H9	P1	Ormanlık istatistikleri AB standartlarına uygun olarak 2007 yılından itibaren yayımlanacaktır.
A1	H10	P1	2007 yılında, arazi kullanımına ilişkin bilgilerin alan örnekleme yöntemi ile belirlenmesi için metodolojik çalışmalar yapılacak ve Ankara ilinde pilot uygulama gerçekleştirilecektir.
A1	H14	P1	2007 yılında tarımsal işletmelerin ekonomik yapılarına ilişkin istatistik ve göstergelerin üretilmesi ile ilgili altyapı çalışmaları yapılacaktır.
A1	H17	P1	2007 yılında mahalli idarelerin çevresel verilerinin derlenmesi amacıyla su, atıksu, katı atık, çevresel harcama ile ilgili sorular yerel bilgi sistemine dahil edilecektir.
A2	H11	P1	2007 yılında, Türkiye tahmini verecek şekilde Tarımsal İşletmelerde Ücret Yapısı İstatistikleri anketinin kapsamı %20 genişletilecektir.
A2	H12	P1	2007 yılında, hayvansal ürünlerden et, süt ve süt ürünleri ile yumurta istatistiklerinin AB normlarına göre yıllık periyotlarda üretilmesine yönelik çalışmalar yapılacaktır.
A2	H14	P1	2007 yılından itibaren Hükümetlerarası İklim Değişikliği Paneli (IPCC) rehber dokümanında önerilen 2. ve 3. yaklaşımlara göre elektrik santrallerinden üretilen sera gazı emisyon hesaplamaları detaylandırılarak yıllık sera gazı emisyonları hesaplanacaktır.
A2	H15	P1	2007 yılında termik santrallere ait su, atıksu, katı atık, çevresel istihdam ve harcama istatistikleri üretilcektir.
A2	H17	P1	2007 yılında "Sürdürülebilir Kalkınma Göstergeleri" üretilmeye başlanacak ve Çevresel Göstergeler Kitapçığı hazırlanacaktır.
A2	H30	P4	2007 yılında kamu kuruluşları, il özel idareleri, su ve altyapı birliklerine ait çevresel istihdam ve harcama istatistikleri derlenecek ve değerlendirilecektir.
A2	H30	P5	2007 yılında tehlikeli atıkların taşınması ve bertarafı ile ilgili istatistiklerin web tabanlı derlenmesine yönelik metodoloji ve altyapı çalışmaları başlatılacaktır.

A2	H30	P6	2007 yılında bitkisel üretim istatistiklerinin derlenmesi, bağcılık ve meyvecilik pilot anketlerinin yapılması, cari tarım istatistiklerinin elektronik ortamda derlenmesi sağlanacaktır.
A2	H30	P7	2007 yılında Hayvansal üretim (canlı hayvanlar ve hayvansal ürünler) ve su ürünleri istatistikleri derlenecek ve yayımlanacak, PHARE projesi kapsamında entegre işletmelerden aylık et üretim istatistikleri derlenerek raporlanacaktır.
A2	H30	P8	2007 yılında tarımsal ürün, denge tabloları hazırlanacak ve zirai mücadele ilaç kullanımına ilişkin araştırma gerçekleştirilecektir.
A2	H30	P9	2007 yılında tarımsal işletmelerde ücret yapısı istatistikleri derlenecek ve geçimlik-yarı geçimlik çiftçilikle uğraşan işletmelerden bilgi derleme konusunda pilot uygulama yapılacaktır.
A3	H7	P6	2007 yılında hava kirliliği istatistikleri üretilecektir.
A3	H7	P7	2007 yılında teknolojik gelişmeler ve yeni metodolojiler doğrultusunda tarımsal fiyatlar derlenerek yayımlanacak ve revize çalışmaları yapılarak ÜFE Tarım Sektörü endeksi hesaplanacaktır.
A4	H4	P1	2007 yılında belediyelere ait evsel atıksu arıtma tesisi çamurları da kapsanarak; su, atıksu, katı atık, çevresel istihdam ve harcama istatistikleri üretilecektir.
A5	H1	P1	2007 yılında çevre istatistikleri kapsamında derlenen su, atıksu, katı atık ve çevresel harcamalara ait verilerin ortak bir veri tabanında sunulmasına ilişkin metodoloji ve altyapı çalışmaları başlatılacaktır.
A5	H5	P1	2007 yılında, 2005 tarımsal işletme listesi güncelleme ve diğer mevcut kayıt sistemlerinin eşleştirilmesi çalışması yapılacak ve kayıtlar sınıflandırılarak diğer anket çalışmalarına adres çerçevesi teşkil eder hale getirilecektir.

BÜTÇE BİLGİLERİ

(YTL)

EKONOMİK SINIFLANDIRMAYA GÖRE HARCAMALAR	2005 Yılı Gerçekleşen	2006 Yılı Gerçekleşen	2007 Yılı Bütçesi	2008 Yılı Teklif Bütçesi	2009 Yılı Teklif Bütçesi
Personel Giderleri	-	1652399	1850350	1945808	2023639
Sosyal Güvenlik Kurumlarına Devlet Primi Giderleri	-	151001	497000	521850	397488
Mal ve Hizmet Alım Giderleri	-	61398	-	-	-
Sermaye Giderleri	-	-	-	-	-
Harcama Birimi Bütçe Toplamı	-	1864798	2350150	2467658	2421127
Destek Payı	-	-	425455	400169	414245
Bölgeler Payı	-	-	1280651	1344363	1356535
Genel Toplam	-	1864798	4056256	4212190	4191907

(EURO)

Uluslararası Projeler	-	-	1104362	1028389	-
------------------------------	---	---	----------------	----------------	---

PERFORMANS HEDEFİ A1/H7/P1

2007 yılında, tarımsal işletmelerin ekonomik büyüklükleri, tipolojileri ve fiziksel yapılarına ilişkin bilgiler elde edilecektir.						
		2005 Yılı Gerç.	2006 Yılı Gerç.	2007 Yılı Hedefi	2008 Yılı Hedefi	2009 Yılı Hedefi
Performans Göstergeleri	Toplam veri giriş oranı (%)	-	40	100	-	-
	Analiz süresi (gün) ⁽¹⁾	-	30	120	-	-
	Rapor hazırlanmasındaki zamanlılık (ay)	-	-	t+6	-	-
Faaliyet ve Projeler	Faaliyet	Tarımsal işletme yapılarının belirlenmesi faaliyeti				
	Proje	TİSG 1 Tarımsal İstatistik Sisteminin Reformu				
Kaynak İhtiyacı	Personel Giderleri	-	52745	59153	62110	64595
	Sosyal Güvenlik Kurumlarına Devlet Primi Giderleri	-	2567	8449	8871	6757
	Mal ve Hizmet Alım Giderleri	-	1044	-	-	-
	Sermaye Giderleri	-	-	-	-	-
	Harcama Birimi Bütçe Toplamı	-	56355	67602	70982	71352
	Destek Payı	-	-	13581	12773	13223
	Bölgeler Payı	-	-	40878	42912	43301
	Genel Toplam	-	56355	122060	126667	127875

(1) Bu hedefin gerçekleşmesi için 2007 Şubat ayına kadar tüm formların Bölge Müdürlükleri tarafından veri girişinin yapılarak, verilerin merkeze gönderilmesi gerekmektedir.

PERFORMANS HEDEFİ A1/H8/P1

2007 yılında, tarımsal işletmelerden anket yoluyla derlenecek bilgilerden, bitkisel üretime ilişkin tahminler yapılacaktır.						
		2005 Yılı Gerç.	2006 Yılı Gerç.	2007 Yılı Hedefi	2008 Yılı Hedefi	2009 Yılı Hedefi
Performans Göstergeleri	Toplam veri giriş oranı (%)	-	40	100	-	-
	Analiz süresi (gün) ⁽¹⁾	-	30	120	-	-
	Rapor hazırlanmasındaki zamanlılık (ay)	-	-	t+6	-	-
Faaliyet ve Projeler	Faaliyet	Tarımsal işletmelerden bitkisel üretime ilişkin tahminlerin yapılması faaliyeti				
	Proje	TİSG 1 Tarımsal İstatistik Sisteminin Reformu				
Kaynak İhtiyacı	Personel Giderleri	-	71198	79848	83840	87194
	Sosyal Güvenlik Kurumlarına Devlet Primi Giderleri	-	12707	41823	43914	33449
	Mal ve Hizmet Alım Giderleri	-	5167	-	-	-
	Sermaye Giderleri	-	-	-	-	-
	Harcama Birimi Bütçe Toplamı	-	89071	121670	127754	120642
	Destek Payı	-	-	18332	17242	17849
	Bölgeler Payı	-	-	55180	57925	58450
	Genel Toplam	-	89071	195182	202921	196941

(1) Bu hedefin gerçekleşmesi için 2007 Şubat ayına kadar tüm formların Bölge Müdürlükleri tarafından veri girişinin yapılarak, verilerin merkeze gönderilmesi gerekmektedir.

PERFORMANS HEDEFİ A1/H8/P2

		2005 Yılı Gerç.	2006 Yılı Gerç.	2007 Yılı Hedefi	2008 Yılı Hedefi	2009 Yılı Hedefi
2007 yılında, tarımsal işletmelerden anket yoluyla derlenecek bilgilerden, hayvancılık üretimine ilişkin tahminler yapılacaktır.						
Performans göstergeleri	Toplam veri giriş oranı (%)	-	40	100	-	-
	Analiz süresi (gün) ⁽¹⁾	-	30	120	-	-
	Rapor hazırlanmasındaki zamanlılık (gün)	-	-	t+6	-	-
Faaliyet ve Projeler	Faaliyet	Tarımsal işletmeler hayvansal üretim tahminlerinin hesaplanması faaliyeti				
	Proje	TİSG 1 –Tarımsal İstatistik Sisteminin Reformu				
Kaynak İhtiyacı	Personel Giderleri	-	57999	65046	68298	71030
	Sosyal Güvenlik Kurumlarına Devlet Primi Giderleri	-	7958	26192	27501	20948
	Mal ve Hizmet Alım Giderleri	-	3236	-	-	-
	Sermaye Giderleri	-	-	-	-	-
	Harcama Birimi Bütçe Toplamı	-	69193	91237	95799	91977
	Destek Payı	-	-	14933	14046	14540
	Bölgeler Payı	-	-	44951	47187	47614
	Genel Toplam	-	69193	151122	157032	154132

(1) Bu hedefin gerçekleşmesi için 2007 Şubat ayına kadar tüm formların Bölge Müdürlükleri tarafından veri girişinin yapılarak, verilerin merkeze gönderilmesi gerekmektedir.

PERFORMANS HEDEFİ A1/H9/P1

		2005 Yılı Gerç.	2006 Yılı Gerç.	2007 Yılı Hedefi	2008 Yılı Hedefi	2009 Yılı Hedefi
Ormanlık istatistikleri AB standartlarına uygun olarak 2007 yılından itibaren yayımlanacaktır.						
Performans Göstergeleri	Verilerin analizi ve yayın hazırlanmasında zamanlılık (ay) ⁽¹⁾	-	-	t+12	-	-
	Faaliyet ve Projeler	Faaliyet	Ormanlık istatistiklerinin hazırlanması ve yayımlanması faaliyeti			
Kaynak İhtiyacı	Personel Giderleri	-	23733	26616	27947	29065
	Sosyal Güvenlik Kurumlarına Devlet Primi Giderleri	-	4236	13941	14638	11150
	Mal ve Hizmet Alım Giderleri	-	10722	-	-	-
	Sermaye Giderleri	-	-	-	-	-
	Harcama Birimi Bütçe Toplamı	-	29690	40557	42585	40214
	Destek Payı	-	-	6111	5747	5950
	Bölgeler Payı	-	-	18393	19308	19483
	Genel Toplam	-	29690	65061	67640	65647

(1) Bu hedefin gerçekleşmesi için 2007 Eylül ayına kadar belirlenecek değişkenlere ilişkin verilerin, Çevre ve Orman Bakanlığı tarafından hazır hale getirilmesi gerekmektedir.

PERFORMANS HEDEFİ A1/H10/P1

2007 yılında, arazi kullanımına ilişkin bilgilerin alan örnekleme yöntemi ile belirlenmesi için metodolojik çalışmalar yapılacak ve Ankara ilinde pilot uygulama gerçekleştirilecektir.

		2005 Yılı Gerç.	2006 Yılı Gerç.	2007 Yılı Hedefi	2008 Yılı Hedefi	2009 Yılı Hedefi
Performans Göstergeleri	İncelenen doküman sayısı	-	-	9	3	-
	Pilot çalışmanın toplam veri giriş oranı (%)	-	-	-	70	100
	Pilot çalışmanın analiz süresi (gün)	-	-	-	-	90
Faaliyet ve Projeler	Faaliyet	Arazi örtüsü/kullanım bilgilerinin alan örnekleme yöntemi ile belirlenmesi (LUCAS) (pilot uygulama)				
Kaynak İhtiyacı	Personel Giderleri	-	105464	118277	124191	129159
	Sosyal Güvenlik Kurumlarına Devlet Primi Giderleri	-	5134	16898	17743	13515
	Mal ve Hizmet Alım Giderleri	-	2088	-	-	-
	Sermaye Giderleri	-	-	-	-	-
	Harcama Birimi Bütçe Toplamı	-	112686	135175	141934	142673
	Destek Payı	-	-	27155	25541	26439
	Bölgeler Payı	-	-	81738	85804	86581
	Genel Toplam	-	112686	244068	253279	255693

PERFORMANS HEDEFİ A1/H14/P1

2007 yılında tarımsal işletmelerin ekonomik yapılarına ilişkin istatistik ve göstergelerin üretilmesi ile ilgili altyapı çalışmaları yapılacaktır.

		2005 Yılı Gerç.	2006 Yılı Gerç.	2007 Yılı Hedefi	2008 Yılı Hedefi	2009 Yılı Hedefi
Performans Göstergeleri	İncelenen ülke örneği sayısı	-	2	3	-	-
	Alınan eğitim sayısı (adam/gün)	-	-	40	-	-
	Toplam veri giriş oranı (%)	-	-	30	100	-
	Analiz süresi (gün)	-	-	-	90	-
Faaliyet ve Projeler	Faaliyet	Metodoloji çalışma faaliyeti				
	Proje	TİSG 2 Tarımda Ekonomik Hesapların Hesaplanması				
Kaynak İhtiyacı	Personel Giderleri	-	73862	82836	86978	90457
	Sosyal Güvenlik Kurumlarına Devlet Primi Giderleri	-	3080	10139	10646	8109
	Mal ve Hizmet Alım Giderleri	-	1253	-	-	-
	Sermaye Giderleri	-	-	-	-	-
	Harcama Birimi Bütçe Toplamı	-	78195	92975	97623	98565
	Destek Payı	-	-	19018	17888	18517
	Bölgeler Payı	-	-	57245	60093	60637
	Genel Toplam	-	78195	169238	175604	177719

PERFORMANS HEDEFİ A1/H17/P1

2007 yılında mahalli idarelerin çevresel verilerinin derlenmesi amacıyla su, atıksu, katı atık, çevresel harcama ile ilgili sorular yerelbilgi sistemine dahil edilecektir.

		2005 Yılı Gerç.	2006 Yılı Gerç.	2007 Yılı Hedefi	2008 Yılı Hedefi	2009 Yılı Hedefi
Performans Göstergeleri	Sisteme dahil edilen değişken oranı (%)	-	-	100	-	-
	Su istatistikleri ile ilgili veri girişi yapan belediyelerin oranı (%)	-	-	10	50	100
	Atıksu istatistikleri ile ilgili veri girişi yapan belediyelerin oranı (%)	-	-	10	50	100
	Katı atık istatistikleri ile ilgili veri girişi yapan belediyelerin oranı (%)	-	-	10	50	100
	Çevresel harcama istatistikleri ile ilgili veri girişi yapan belediyelerin oranı (%)	-	-	30	50	100
Faaliyet ve Projeler	Faaliyet	Belediye içme suyu, atıksu, katı atık ve çevresel harcama istatistiklerinin yerelbilgi veri tabanı aracılığıyla derlenmesine yönelik metodoloji ve altyapı çalışmaları				
Kaynak İhtiyacı	Personel Giderleri	-	39327	44105	46310	48163
	Sosyal Güvenlik Kurumlarına Devlet Primi Giderleri	-	159	522	548	417
	Mal ve Hizmet Alım Giderleri	-	64	-	-	-
	Sermaye Giderleri	-	-	-	-	-
	Harcama Birimi Bütçe Toplamı	-	39550	44627	46858	48580
	Destek Payı	-	-	10126	9524	9859
	Bölgeler Payı	-	-	30479	31996	32286
	Genel Toplam	-	39550	85232	88378	90725

PERFORMANS HEDEFİ A2/H11/P1

2007 yılında, Türkiye tahmini verecek şekilde Tarımsal İşletmelerde Ücret Yapısı İstatistikleri anketinin kapsamı %20 genişletilecektir.

		2005 Yılı Gerç.	2006 Yılı Gerç.	2007 Yılı Hedefi	2008 Yılı Hedefi	2009 Yılı Hedefi
Performans Göstergeleri	Güncellenmiş adres çerçevesinin oranı (%)	-	-	60	100	-
Faaliyet ve Projeler	Faaliyet	Tarımsal işletmelerden derlenen ücret istatistiklerinin kapsamının geliştirilmesi ve adres çerçevesinin güncellenmesi faaliyeti				
Kaynak İhtiyacı	Personel Giderleri	-	26372	29576	31055	32297
	Sosyal Güvenlik Kurumlarına Devlet Primi Giderleri	-	1284	4225	4436	3379
	Mal ve Hizmet Alım Giderleri	-	522	-	-	-
	Sermaye Giderleri	-	-	-	-	-
	Harcama Birimi Bütçe Toplamı	-	28178	33801	35491	35676
	Destek Payı	-	-	6790	6387	6611
	Bölgeler Payı	-	-	20439	21456	21650
	Genel Toplam	-	28178	61030	63334	63938

PERFORMANS HEDEFİ A2/H12/P1

2007 yılında, hayvansal ürünlerden et, süt ve süt ürünleri ile yumurta istatistiklerinin AB normlarına göre yıllık periyotlarda üretilmesine yönelik çalışmalar yapılacaktır.

		2005 Yılı Gerç.	2006 Yılı Gerç.	2007 Yılı Hedefi	2008 Yılı Hedefi	2009 Yılı Hedefi
Performans göstergeleri	Veri giriş gerçekleşme süresi (gün) ⁽¹⁾	-	-	-	90	-
	Analiz ve raporlama süresi (gün)	-	-	-	120	-
Faaliyet ve Projeler	Faaliyet	Alan uygulaması çalışması				
	Proje	TİSG 2 Hayvansal Üretim İstatistiklerinin Geliştirilmesi				
Kaynak İhtiyacı	Personel Giderleri	-	72499	81307	85372	88787
	Sosyal Güvenlik Kurumlarına Devlet Primi Giderleri	-	9947	32740	34377	26185
	Mal ve Hizmet Alım Giderleri	-	4045	-	-	-
	Sermaye Giderleri	-	-	-	-	-
	Harcama Birimi Bütçe Toplamı	-	86491	114047	119749	114972
	Destek Payı	-	-	18667	17557	18175
	Bölgeler Payı	-	-	56189	58984	59518
	Genel Toplam	-	86491	188902	196291	192665

(1) Bölge Müdürlükleri tarafından gerçekleştirilecektir.

PERFORMANS HEDEFİ A2/H14/P1

2007 yılından itibaren Hükümetlerarası İklim Değişikliği Paneli (IPCC) rehber dokümanında önerilen 2. ve 3. yaklaşımlara göre elektrik santrallerinden üretilen sera gazı emisyon hesaplamaları detaylandırılarak yıllık sera gazı emisyonları hesaplanacaktır.

		2005 Yılı Gerç.	2006 Yılı Gerç.	2007 Yılı Hedefi	2008 Yılı Hedefi	2009 Yılı Hedefi
Performans Göstergeleri	Ulusal envanter raporu sayısı	-	-	1	1	1
	Hesaplama yönteminde değişiklik yapılan sektör sayısı	-	-	1	1	2
Faaliyet ve Projeler	Faaliyet	Sera gazı emisyonlarının hesaplanması faaliyeti				
Kaynak İhtiyacı	Personel Giderleri	-	31396	35210	36970	38449
	Sosyal Güvenlik Kurumlarına Devlet Primi Giderleri	-	951	3131	3288	2504
	Mal ve Hizmet Alım Giderleri	-	387	-	-	-
	Sermaye Giderleri	-	-	-	-	-
	Harcama Birimi Bütçe Toplamı	-	32734	38341	40258	40953
	Destek Payı	-	-	8084	7603	7871
	Bölgeler Payı	-	-	24332	25543	25774
	Genel Toplam	-	32734	70757	73404	74598

PERFORMANS HEDEFİ A2/H15/P1

		2005 Yılı Gerç.	2006 Yılı Gerç.	2007 Yılı Hedefi	2008 Yılı Hedefi	2009 Yılı Hedefi
2007 yılında termik santrallere ait su, atıksu, katı atık, çevresel istihdam ve harcama istatistikleri üretilecektir.						
Performans Göstergeleri	Termik Santral Atık Anketine cevap veren işletme oranı (%)	-	-	100	-	100
Faaliyet ve Projeler	Faaliyet	Termik Santral Atık ve Çevresel Harcama İstatistikleri üretme faaliyeti				
Kaynak İhtiyacı	Personel Giderleri	-	23134	25944	27241	28331
	Sosyal Güvenlik Kurumlarına Devlet Primi Giderleri	-	1268	4175	4384	3339
	Mal ve Hizmet Alım Giderleri	-	516	-	-	-
	Sermaye Giderleri	-	-	-	-	-
	Harcama Birimi Bütçe Toplamı	-	24918	30119	31625	31670
	Destek Payı	-	-	5956	5602	5799
	Bölgeler Payı	-	-	17929	18821	18991
	Genel Toplam	-	24918	54004	56048	56461

PERFORMANS HEDEFİ A2/H17/P1

		2005 Yılı Gerç.	2006 Yılı Gerç.	2007 Yılı Hedefi	2008 Yılı Hedefi	2009 Yılı Hedefi
2007 yılında "Sürdürülebilir Kalkınma Göstergeleri" üretilmeye başlanacak ve Çevresel Göstergeler Kitapçığı hazırlanacaktır.						
Performans Göstergeleri	Hesaplanan sürdürülebilir kalkınma göstergesi oranı (%)	-	30	35	35	39
Faaliyet ve Projeler	Faaliyet	Sürdürülebilir kalkınma göstergeleri hesaplanması faaliyeti				
Kaynak İhtiyacı	Personel Giderleri	-	23547	26407	27728	28837
	Sosyal Güvenlik Kurumlarına Devlet Primi Giderleri	-	476	1566	1644	1252
	Mal ve Hizmet Alım Giderleri	-	193	-	-	-
	Sermaye Giderleri	-	-	-	-	-
	Harcama Birimi Bütçe Toplamı	-	24216	27973	29372	30089
	Destek Payı	-	-	6063	5702	5903
	Bölgeler Payı	-	-	18249	19157	19331
	Genel Toplam	-	24216	52285	54231	55323

PERFORMANS HEDEFİ A2/H30/P4

2007 yılında kamu kuruluşları , il özel idareleri, su ve altyapı birliklerine ait çevresel istihdam ve harcama istatistikleri derlenecek ve değerlendirilecektir.

		2005 Yılı Gerç.	2006 Yılı Gerç.	2007 Yılı Hedefi	2008 Yılı Hedefi	2009 Yılı Hedefi
Performans Göstergeleri	Cevap veren kamu kuruluşu oranı (%)	-	80	100	-	-
	Cevap veren il özel idaresi oranı (%)	-	95	100	-	-
	Cevap veren su ve altyapı birliği oranı (%)	-	90	100	-	-
Faaliyet ve Projeler	Faaliyet	Kamu kuruluşları çevresel istihdam ve harcama istatistikleri üretilmesi faaliyeti				
	Faaliyet	İl özel idareleri çevresel harcama istatistikleri üretilmesi faaliyeti				
	Faaliyet	Su ve altyapı birlikleri çevresel harcama istatistikleri üretilmesi faaliyeti				
Kaynak İhtiyacı	Personel Giderleri	-	78489	88025	92426	96123
	Sosyal Güvenlik Kurumlarına Devlet Primi Giderleri	-	3398	11183	11742	8943
	Mal ve Hizmet Alım Giderleri	-	1381	-	-	-
	Sermaye Giderleri	-	-	-	-	-
	Harcama Birimi Bütçe Toplamı	-	83268	99207	104168	105066
	Destek Payı	-	-	20209	19008	19677
	Bölgeler Payı	-	-	60831	63857	64435
	Genel Toplam	-	83268	180247	187033	189178

PERFORMANS HEDEFİ A2/H30/P5

2007 yılında tehlikeli atıkların taşınması ve bertarafı ile ilgili istatistiklerin web tabanlı derlenmesine yönelik metodoloji ve altyapı çalışmaları başlatılacaktır.

		2005 Yılı Gerç.	2006 Yılı Gerç.	2007 Yılı Hedefi	2008 Yılı Hedefi	2009 Yılı Hedefi
Performans Göstergeleri	Çevre ve Orman Bakanlığı tarafından anket kapsamı oluşturulan il oranı (%)	-	-	10	40	70
	Web üzerinden tehlikeli atık veri girişi yapan tesis oranı (%)	-	-	25	50	100
Faaliyet ve Projeler	Faaliyet	Tehlikeli atık üreten, taşıyan ve bertaraf eden firmaların adres listelerinin oluşturulması faaliyeti ⁽¹⁾				
	Faaliyet	Atık beyan formunun web üzerinden girişine imkan veren veri giriş programının tamamlanması ve verilerin kontrolü faaliyeti ⁽²⁾				
Kaynak İhtiyacı	Personel Giderleri	-	24786	27797	29187	30355
	Sosyal Güvenlik Kurumlarına Devlet Primi Giderleri	-	227	746	783	596
	Mal ve Hizmet Alım Giderleri	-	92	-	-	-
	Sermaye Giderleri	-	-	-	-	-
	Harcama Birimi Bütçe Toplamı	-	25105	28543	29970	30951
	Destek Payı	-	-	6382	6003	6214
	Bölgeler Payı	-	-	19210	20165	20348
	Genel Toplam	-	25105	54134	56138	57513

(1) Çevre ve Orman Bakanlığının il müdürlükleri tarafından TÜİK ile işbirliği içinde hazırlanacaktır.

(2) Bilgi ve İletişim Teknolojileri Daire Başkanlığı tarafından yürütülecektir.

PERFORMANS HEDEFİ A2/H30/P6

2007 yılında bitkisel üretim istatistiklerinin derlenmesi, bağıcılık ve meyvecilik pilot anketlerinin yapılması ve cari tarım istatistiklerinin elektronik ortamda derlenmesi sağlanacaktır.

		2005 Yılı Gerç.	2006 Yılı Gerç.	2007 Yılı Hedefi	2008 Yılı Hedefi	2009 Yılı Hedefi
Performans Göstergeleri	Bitkisel üretim verilerinin giriş süresi (gün) ⁽¹⁾	70	70	70	50	-
	Bitkisel üretim verilerinin analiz süresi (gün)	120	120	120	90	90
	Veri tabanı hazırlanmasındaki zamanlılık (ay)	t+9	t+8	t+7	t+7	t+6
	Tarım İstatistikleri özetinin yayımlanmasında zamanlılık (ay)	t+12	t+12	t+10	t+9	t+9
	Tarımsal Yapı (Üretim, Fiyat, Değer) İstatistiklerinin yayımlanmasında zamanlılık (ay)	t+24	t+14	t+12	t+12	t+11
	Pilot anket uygulama sonuçlarının değerlendirilme süresi (gün)	-	-	90	120	-
Faaliyet ve Projeler	Faaliyet	Bitkisel üretim istatistiklerinin derlenmesi ve yayımlanması faaliyeti				
	Faaliyet	Cari tarım istatistiklerinin elektronik ortamda derlenmesi faaliyeti				
	Proje	PHARE 2005 Bağcılık ve Bitkisel Üretimine İlişkin Cari İstatistiklerin Geliştirilmesi				
Kaynak İhtiyacı	Personel Giderleri	-	142395	159695	167680	174387
	Sosyal Güvenlik Kurumlarına Devlet Primi Giderleri	-	25413	83645	87827	66897
	Mal ve Hizmet Alım Giderleri	-	10333	-	-	-
	Sermaye Giderleri	-	-	-	-	-
	Harcama Birimi Bütçe Toplamı	-	178142	243340	255507	241284
	Destek Payı	-	-	36664	34485	35698
	Bölgeler Payı	-	-	110360	115850	116899
	Genel Toplam	-	178142	390364	405842	393881

(1) Bu performans göstergesinin gerçekleşmesi kapsamında, bitkisel üretim veri giriş programı Tarım ve Köyişleri Bakanlığı (TKB) tarafından 2007 Haziran ayına kadar hazır hale getirilecektir.

PERFORMANS HEDEFİ A2/H30/P7

2007 yılında Hayvansal üretim (canlı hayvanlar ve hayvansal ürünler) ve su ürünleri istatistikleri derlenecek ve yayımlanacak, PHARE projesi kapsamında entegre işletmelerden aylık et üretim istatistikleri derlenerek raporlanacaktır.

		2005 Yılı Gerç.	2006 Yılı Gerç.	2007 Yılı Hedefi	2008 Yılı Hedefi	2009 Yılı Hedefi
Performans Göstergeleri	Hayvansal üretim istatistiklerinin derlenmesi ve analiz süresi (gün) ⁽¹⁾	240	240	210	210	180
	Tarımsal Yapı yayınının yayınlanmasındaki zamanlılık (ay)	t+24	t+14	t+12	t+12	t+11
	Deniz ürünleri istatistiklerinin derlenmesi ve analiz süresi (gün) ⁽²⁾	270	270	240	240	210
	Su ürünleri istatistiklerinin yayınlanmasındaki zamanlılık (ay)	t+17	t+14	t+12	t+12	t+10
	Et üretim istatistikleri veri derleme oranı (%)	-	-	50	100	-
	Et üretim istatistiklerinin raporlanma süresi (gün)	-	-	t+19	-	-
Faaliyet ve Projeler	Faaliyet	Hayvan sayıları ve hayvansal ürünlerin derlenmesi ve yayımlanması faaliyeti ⁽³⁾				
	Faaliyet	Deniz ürünleri istatistiklerinin derlenmesi ve yayımlanması faaliyeti				
	Faaliyet	İç su ve Kültür balıkçılığı istatistiklerinin derlenmesi ve yayımlanması faaliyeti				
	Proje	PHARE 2005 Canlı Hayvanlarda Dış Ticarete İlişkin Aylık Et Üretimi				
Kaynak İhtiyacı	Personel Giderleri	-	159498	178875	187819	195332
	Sosyal Güvenlik Kurumlarına Devlet Primi Giderleri	-	21884	72028	75629	57606
	Mal ve Hizmet Alım Giderleri	-	8898	-	-	-
	Sermaye Giderleri	-	-	-	-	-
	Harcama Birimi Bütçe Toplamı	-	190280	250903	263448	252938
	Destek Payı	-	-	41067	38626	39985
	Bölgeler Payı	-	-	123615	129765	130940
	Genel Toplam	-	190280	415585	431839	423862

(1) Tarım ve Köyşleri Bakanlığı tarafından verilerin elektronik ortamda alınmasına yönelik çalışmalar tamamlandığında verilerin derlenme ve analiz süresi kısalmaktadır.

(2) Mevcut tekne kayıtlarının güncellenmesi çalışması tamamlandığında veri derleme ve analiz süresi kısalmaktadır.

(3) Tarım ve Köyşleri Bakanlığı tarafından derlenmektedir.

PERFORMANS HEDEFİ A2/H30/P8

2007 yılında tarımsal ürün, denge tabloları hazırlanacak ve zirai mücadele ilaç kullanımına ilişkin araştırma gerçekleştirilecektir.						
		2005 Yılı Gerç.	2006 Yılı Gerç.	2007 Yılı Hedefi	2008 Yılı Hedefi	2009 Yılı Hedefi
Performans Göstergeleri	Tarımsal ürün denge tabloları, veri derleme süreci (gün)	-	-	45	45	35
	Tarımsal ürün denge tabloları hazırlanmasında analiz süresi (gün)	-	-	60	55	50
	Tarımsal ürün denge tabloları yayın hazırlanmasında zamanlilik	-	-	t+3	-	-
	Zirai mücadele kullanım araştırması çalışma ziyareti sayısı (adet)	-	-	2	-	-
	Zirai mücadele kullanım araştırmasında analiz süresi (gün)	-	-	90	-	-
Faaliyet ve Projeler	Faaliyet	Tarımsal ürün denge tablolarının hazırlanması faaliyeti				
	Proje	PHARE 2005 Çevreye İlişkin Göstergeler-Zirai Mücadele Kullanımı				
Kaynak İhtiyacı	Personel Giderleri	-	110793	124254	130466	135685
	Sosyal Güvenlik Kurumlarına Devlet Primi Giderleri	-	4621	15208	15969	12163
	Mal ve Hizmet Alım Giderleri	-	1879	-	-	-
	Sermaye Giderleri	-	-	-	-	-
	Harcama Birimi Bütçe Toplamı	-	117293	139462	146435	147848
	Destek Payı	-	-	28527	26831	27775
	Bölgeler Payı	-	-	85868	90140	90956
	Genel Toplam	-	117293	253856	263406	266579

PERFORMANS HEDEFİ A2/H30/P9

2007 yılında tarımsal işletmelerde ücret yapısı istatistikleri derlenecek ve geçimlik-yarı geçimlik çiftçilikle uğraşan İşletmelerden bilgi derleme konusunda pilot uygulama yapılacaktır.						
		2005 Yılı Gerç.	2006 Yılı Gerç.	2007 Yılı Hedefi	2008 Yılı Hedefi	2009 Yılı Hedefi
Performans Göstergeleri	Ücret yapısı anketinin faaliyet kodlaması ve veri girişi süresi (gün) ⁽¹⁾	150	150	150	120	120
	Ücret yapısı anketi haber bülteninin yayımlanmasında zamanlilik (ay) ⁽²⁾	t+9	t+9	t+9	t+8	t+8
	Pilot uygulama sonuçlarının değerlendirilme süresi (gün)	-	-	-	90	-
Faaliyet ve Projeler	Faaliyet	Tarımsal işletmelerden (Hanehalkı) ücret yapısı bilgilerinin derlenmesi faaliyeti				
	Faaliyet	Devlet tarım işletmelerinde istihdam ve ücret yapısı bilgilerinin derlenmesi faaliyeti				
	Proje	PHARE 2005 Geçimlik ve Yarı Geçimlik Çiftçilikle Uğraşan İşletmelerden Bilgi Derlenmesine İlişkin Bir Yaklaşımın Geliştirilmesi				
Kaynak İhtiyacı	Personel Giderleri	-	52745	59153	62110	64595
	Sosyal Güvenlik Kurumlarına Devlet Primi Giderleri	-	2567	8449	8871	6757
	Mal ve Hizmet Alım Giderleri	-	1044	-	-	-
	Sermaye Giderleri	-	-	-	-	-
	Harcama Birimi Bütçe Toplamı	-	56355	67602	70982	71352
	Destek Payı	-	-	13581	12773	13223
	Bölgeler Payı	-	-	40878	42912	43301
	Genel Toplam	-	56355	122060	126667	127875

(1) Veri giriş süresinin kısalması nedeniyle haber bülteni yayımlanma tarihi öne alınacaktır.

(2) t+9 ay ifadesi, 2006 yılı bilgilerinin 2007 Eylül ayında, t+8 ay ifadesi ise 2007 yılı bilgilerinin 2008 Ağustos ayında açıklanacağını belirtmektedir.

PERFORMANS HEDEFİ A3/H7/P6

		2005 Yılı Gerç.	2006 Yılı Gerç.	2007 Yılı Hedefi	2008 Yılı Hedefi	2009 Yılı Hedefi
2007 yılında hava kirliliği istatistikleri üretilecektir.						
Performans Göstergeleri	Yayınlanan haber bülteni sayısı	8	8	8	8	8
	Haber bültenlerinin yayınlanmasındaki zamanlılık ^{(1) (2)}	t+60	t+60	t+60	t+60	t+60
Faaliyet ve Projeler	Faaliyet	Hava Kirliliği İstatistikleri Üretilmesi faaliyeti				
Kaynak İhtiyacı	Personel Giderleri	-	23547	26407	27728	28837
	Sosyal Güvenlik Kurumlarına Devlet Primi Giderleri	-	1744	5740	6027	4591
	Mal ve Hizmet Alım Giderleri	-	709	-	-	-
	Sermaye Giderleri	-	-	-	-	-
	Harcama Birimi Bütçe Toplamı	-	26000	32148	33755	33428
	Destek Payı	-	-	6063	5702	5903
	Bölgeler Payı	-	-	18249	19157	19331
	Genel Toplam	-	26000	56460	58615	58661

(1) Aylık haber bültenlerinin yayınlanmasındaki zamanlılık ilgili kurum ve kuruluşlar tarafından ölçülen hava kirliliği ölçüm sonuçlarının Kurumumuza tam zamanında ulaştırılmasına bağlıdır.

(2) t+60 haber bülteni yayınlanacak ilgili dönemden itibaren 60 gün sonra bültenin çıkacağını göstermektedir.

PERFORMANS HEDEFİ A3/H7/P7

		2005 Yılı Gerç.	2006 Yılı Gerç.	2007 Yılı Hedefi	2008 Yılı Hedefi	2009 Yılı Hedefi
2007 yılında teknolojik gelişmeler ve yeni metodolojiler doğrultusunda tarımsal fiyatlar derlenerek yayımlanacak ve revize çalışmaları yapılarak ÜFE Tarım Sektörü endeksi hesaplanacaktır.						
Performans Göstergeleri	Tarımsal fiyatların değerlendirilme süresi (gün)	315	285	260	240	220
	Tarımsal Yapı (Fiyat, Üretim, Değer) yayınının hazırlanma süresi	t+24	t+14	t+12	t+12	t+11
Faaliyet ve Projeler	Faaliyet	Tarımsal fiyatların derlenmesi ve yayımlanması faaliyeti				
	Faaliyet	ÜFE tarım sektörü endeksinin hesaplanması faaliyeti ⁽¹⁾				
Kaynak İhtiyacı	Personel Giderleri	-	210929	236555	248382	258318
	Sosyal Güvenlik Kurumlarına Devlet Primi Giderleri	-	21820	71817	75407	57437
	Mal ve Hizmet Alım Giderleri	-	8872	-	-	-
	Sermaye Giderleri	-	-	-	-	-
	Harcama Birimi Bütçe Toplamı	-	241620	308371	323709	315755
	Destek Payı	-	-	54309	51082	52878
	Bölgeler Payı	-	-	163475	171608	173162
	Genel Toplam	-	241620	526156	546479	541795

(1) ÜFE Tarım Sektörü Endeksi hesaplandıktan sonra ilgili birime gönderilerek her ayın 3'üncü iş gününde Üretici Fiyat Endeksi adı altında haber bülteni olarak yayımlanmaktadır.

PERFORMANS HEDEFİ A4/H4/P1

2007 yılında belediyelere ait evsel atıksu arıtma tesisi çamurları da kapsanarak; su, atıksu, katı atık ve harcama istatistikleri üretilecektir.

		2005 Yılı Gerç.	2006 Yılı Gerç.	2007 Yılı Hedefi	2008 Yılı Hedefi	2009 Yılı Hedefi
Performans Göstergeleri	Belediye İçmesuyu, Atıksu ve Katı Atık İstatistikleri anketlerine cevap veren belediyelerin oranı (%)	-	-	100	-	100
	Belediye Çevresel Gelir ve Gider İstatistikleri anketine cevap veren belediyelerin oranı (%)	-	-	100	-	100
	Belediye İçmesuyu, Atıksu ve Katı Atık İstatistikleri haber bülteninin yayımlanmasında zamanlılık (ay)	-	-	-	t+16	-
	Belediye Çevresel Harcama İstatistikleri haber bülteninin yayımlanmasında zamanlılık (ay)	-	-	-	t+15	-
Faaliyet ve Projeler	Faaliyet	Belediye İçmesuyu, Atıksu, Katı Atık İstatistikleri üretilmesi faaliyeti ⁽¹⁾				
	Faaliyet	Belediye Çevresel Harcama İstatistikleri üretilmesi faaliyeti ⁽¹⁾				
Kaynak İhtiyacı	Personel Giderleri	-	129548	145287	152551	158653
	Sosyal Güvenlik Kurumlarına Devlet Primi Giderleri	-	14270	46967	49315	37563
	Mal ve Hizmet Alım Giderleri	-	5802	-	-	-
	Sermaye Giderleri	-	-	-	-	-
	Harcama Birimi Bütçe Toplamı	-	149620	192253	201866	196216
	Destek Payı	-	-	33356	31373	32477
	Bölgeler Payı	-	-	100403	105398	106352
	Genel Toplam	-	149620	326012	338637	335045

(1) Bölge Müdürlükleri tarafından veri giriş işlemlerinin 15 Temmuz 2007 itibariyle tamamlanması planlanmaktadır.

PERFORMANS HEDEFİ A5/H1/P1

2007 yılında çevre istatistikleri kapsamında derlenen su, atıksu, katı atık ve çevresel harcamalara ait verilerin ortak bir veri tabanında sunulmasına ilişkin metodoloji ve altyapı çalışmaları başlatılacaktır.

		2005 Yılı Gerç.	2006 Yılı Gerç.	2007 Yılı Hedefi	2008 Yılı Hedefi	2009 Yılı Hedefi
Performans Göstergeleri	Yıllar arası uyumu sağlanan veri tabanı dosyalarının oranı (%)	-	-	50	100	-
	Hazırlanan tablo programı oranı (%)	-	-	10	100	-
Faaliyet ve Projeler	Faaliyet	Veri tabanı tasarımı ⁽¹⁾				
	Faaliyet	Çevre istatistikleri kapsamında derlenen verilerin çalışma bazında yıllar itibariyle ortak kayıt deseni ve aynı idari bölünüş kodlarına dönüştürülmesi faaliyeti				
	Faaliyet	Tablo programlarının hazırlanması faaliyeti ⁽¹⁾				
Kaynak İhtiyacı	Personel Giderleri	-	39327	44105	46310	48163
	Sosyal Güvenlik Kurumlarına Devlet Primi Giderleri	-	159	522	548	417
	Mal ve Hizmet Alım Giderleri	-	64	-	-	-
	Sermaye Giderleri	-	-	-	-	-
	Harcama Birimi Bütçe Toplamı	-	39550	44627	46858	48580
	Destek Payı	-	-	10126	9524	9859
	Bölgeler Payı	-	-	30479	31996	32286
	Genel Toplam	-	39550	85232	88378	90725

(1) Bilgi ve İletişim Teknolojileri Daire Başkanlığı tarafından yürütülecektir.

PERFORMANS HEDEFİ A5/H5/P1

2007 yılında, 2005 tarımsal işletme listesi güncelleme ve diğer mevcut kayıt sistemlerinin eşleştirilmesi çalışması yapılacak ve kayıtlar sınıflandırılarak diğer anket çalışmalarına adres çerçevesi teşkil eder hale getirilecektir.

		2005 Yılı Gerç.	2006 Yılı Gerç.	2007 Yılı Hedefi	2008 Yılı Hedefi	2009 Yılı Hedefi
Performans Göstergeleri	Güncellenen kayıt oranı (%)	-	50	100	-	-
	NDKS ile eşleşen kayıt oranı (%)	-	-	80	-	-
	Güncelleme kapsamında posta yoluyla yapılan anketin cevapsızlık oranı (%)	-	-	3	3	-
Faaliyet ve Projeler	Faaliyet	Tarımsal işletme listelerini güncelleme ve raporlama faaliyeti				
	Faaliyet	Çiftçi kayıtlarının temini ve analizi faaliyeti				
	Faaliyet	Nüfusa Dayalı Kayıt Sisteminden (NDKS) elde edilen çiftçi kayıtlarının mevcut kayıtlarla eşleştirilmesi faaliyeti				
Kaynak İhtiyacı	Personel Giderleri	-	79067	88673	93107	96831
	Sosyal Güvenlik Kurumlarına Devlet Primi Giderleri	-	5134	16898	17743	13515
	Mal ve Hizmet Alım Giderleri	-	2088	-	-	-
	Sermaye Giderleri	-	-	-	-	-
	Harcama Birimi Bütçe Toplamı	-	86289	105571	110850	110346
	Destek Payı	-	-	20358	19148	19822
	Bölgeler Payı	-	-	61279	64328	64910
	Genel Toplam	-	86289	187208	194326	195078

SANAYİ VE İŞ İSTATİSTİKLERİ DAİRE BAŞKANLIĞI

Görev ve Sorumluluklar

- 1- Madencilik ve taş ocakçılığı, imalat sanayi, elektrik, gaz, su, enerji, inşaat ve benzeri konularda ihtiyaç duyulan istatistiki bilgileri derlemek ve değerlendirmek,
- 2- Ulaştırma, haberleşme, depolama, mali aracı kuruluş faaliyetleri, iş hizmetleri ve kişisel hizmetler, kâr amacı gütmeyen kuruluş faaliyetleri, toptan ve perakende ticaret, otel, lokanta ve diğer konularda istatistiki bilgileri derlemek ve değerlendirmek,
- 3- Görev alanına giren konularda standartları ve metodolojik gelişmeleri takip etmek, ulusal ve uluslararası proje çalışmalarını yürütmek.

PERFORMANS HEDEFLERİ

A1	H18	P1	2007 yılından itibaren "Elektrik ve Gaz Fiyat İstatistikleri" AB yönetmeliği gözüne alınarak üretilmeye başlanacaktır.
A1	H19	P1	2007 yılında 2005 referans yılı için sanayi ve hizmet sektörlerine ilişkin "Enerji tüketim istatistikleri" kullanıma sunulacaktır.
A1	H20	P1	2007 yılında Kısa dönemli enerji istatistikleri kapsamında (M-3) "Kömür İstatistikleri" ile ilgili olarak metodoloji ve test çalışmaları yapılacaktır.
A1	H21	P1	2007 yılında, AB uyum çalışmaları kapsamında sanayi sektöründe "Ana Ekonomik Sanayi Sınıflaması" ve alt gruplar kapsamında hesaplanması planlanan endeksler için alt yapı çalışmaları yapılacaktır.
A1	H22	P1	2007 yılında, 2005 temel yıllık aylık ciro ve sipariş endekslerine ilişkin alt yapı çalışmaları yapılacaktır.
A1	H23	P1	2007 yılında, perakende ticaret ve hizmet sektörlerinde ciro ve istihdam endekslerine ilişkin alt yapı çalışmaları yapılacaktır.
A1	H24	P1	2007 yılında 2005 temel yılı İnşaat Sektörü Üretim, İstihdam, Maaş ve Ücretler, Çalışılan Saat endeksleri dönemsel olarak hesaplanacaktır.
A1	H25	P1	2007 yılında, 2008 yılında yayınlanması planlanan sanayi sektöründe 2005 temel yıllık istihdam, çalışılan saat ve brüt maaş-ücret endekslerine ilişkin alt yapı çalışmaları yapılacaktır.
A1	H26	P1	2007 yılında İş demografisi için kullanılacak idari kaynaklar araştırılacaktır.
A2	H10	P2	2007 yılında kısa dönemli iş istatistikleri kapsamında hesaplanan endekslerin mevsimsel düzeltilmesi amacıyla alt yapı çalışmaları yapılacaktır.
A2	H18	P1	2007 yılında "Ar-Ge için Devlet Bütçe Ödenek ve Harcamaları (GBAORD)" metodunun kullanımına yönelik metodolojik çalışma gerçekleştirilerek, bu konu ile ilgili diğer kurumlarla işbirliği başlatılacaktır.
A2	H19	P1	2007 yılında 2003-2004 referans yıllarına ilişkin Yapısal İş İstatistikleri (Yİİ) seçilmiş göstergeler itibarıyla üretilecek, 2005 referans yıllık Yİİ verilerinin analiz çalışmaları ve 2006 referans yılı bilgilerinin derleneceği alan çalışması tamamlanacaktır.
A2	H20	P1	2007 yılında AB normlarına uyumlu olarak, 2005 yılı sanayi ürün istatistikleri üretilecek ve 2006 yılı sanayi ürün istatistikleri derlenecektir.
A2	H21	P1	2007 yılında, 2005 temel yıllık Aylık Sanayi Üretim Endeksine ilişkin alt yapı çalışmaları yapılacaktır.
A2	H22	P1	2007 yılında, 2005 temel yıllık Bina İnşaat Maliyet Endeksi AB standartları ile tam uyumlu hale getirilecektir.
A2	H30	P10	2007 yılında yapı izin istatistiklerinin hesaplama çalışmalarına devam edilecektir.

A2	H30	P11	2007 yılında imalat sanayi aylık eğilim anketi kapsamındaki işyerleri sayısı artırılarak hesaplanacaktır.
A2	H30	P12	2007 yılında bilim ve teknoloji alanı ile ilgili Araştırma-Geliştirme (AR-GE) istatistikleri, teknolojik yenilik istatistikleri, bilişim teknolojileri kullanımına yönelik istatistikler iyileştirilecektir.
A2	H30	P13	2007 yılında Ulaştırma ve Haberleşme İstatistikleri ile ilgili kamu kuruluşları ile görüşülerek istatistiklerin kapsamı genişletilecektir.
A2	H30	P14	"Karayolu Yük Taşıma İstatistikleri"nin üretilmesi için pilot (deneme) çalışmaları yapılacaktır.
A2	H30	P15	2007 yılında Mali Aracı Kuruluşlara (banka, sigorta, sigorta acentaları, menkul değerler, döviz büroları, finansal kiralama, özel finans kurumları, faktoring ve tarım kredi kooperatifleri faaliyetler) ilişkin yapısal iş istatistiklerinin derlenmesi, yapısal göstergelerin üretilmesi ve yayımlanmasına devam edilecektir.
A2	H30	P16	2007 yılında Radyo-Televizyon Kurumlarına ilişkin yapısal iş istatistiklerinin derlenmesi, yapısal göstergelerin üretilmesi ve yayımlanmasına devam edilecektir.
A2	H30	P17	2007 yılında, TİSG 2 projesi kapsamında yapısal iş istatistikleri geçici verileri ve kalitesine ilişkin metodoloji çalışması yapılacaktır.
A2	H30	P18	2007 yılında, TİSG 2 projesi kapsamında yer alan İş Hizmetleri İstatistikleri, ülkemiz sınırları dışındaki yerleşik bir girişimin ülkemiz sınırları içinde bulunan şube/şubelerinin faaliyetlerine ilişkin metodoloji çalışması yapılacaktır.
A5	H2	P1	2007 yılında, "İş Kayıtları Sistemi" iş kayıtları yazılımı kullanılarak güncellenecektir.
A5	H2	P2	2007 yılında girişim grupları için kullanılacak idari kayıtlar araştırılarak soru kağıdı hazırlanacaktır.
A5	H2	P3	2007 yılında iş kayıtlarındaki faaliyetlerin NACE Rev 2 dönüşüm çalışması yapılacaktır.

BÜTÇE BİLGİLERİ

(YTL)

EKONOMİK SINIFLANDIRMAYA GÖRE HARCAMALAR	2005 Yılı Gerçekleşen	2006 Yılı Gerçekleşen	2007 Yılı Bütçesi	2008 Yılı Teklif Bütçesi	2009 Yılı Teklif Bütçesi
Personel Giderleri	-	2285252	2624440	2755662	2865888
Sosyal Güvenlik Kurumlarına Devlet Primi Giderleri	-	210561	696000	730800	560196
Mal ve Hizmet Alım Giderleri	-	109178	30000	31349	32447
Sermaye Giderleri	-	577825	-	-	-
Harcama Birimi Bütçe Toplamı	-	3182826	3350440	3517811	3458531
Destek Payı	-	-	656853	623280	645456
Bölgeler Payı	-	-	6402255	6720712	6779676
Genel Toplam	-	3182826	10409548	10861903	10883663

(EURO)

Uluslararası Projeler	-	-	1312430	1388044	-
------------------------------	---	---	----------------	----------------	---

PERFORMANS HEDEFİ A1/H18/P1

		2005 Yılı Gerç.	2006 Yılı Gerç.	2007 Yılı Hedefi	2008 Yılı Hedefi	2009 Yılı Hedefi
2007 yılından itibaren "Elektrik ve Gaz Fiyat İstatistikleri" AB yönetmeliği göz önüne alınarak üretilmeye başlanacaktır.						
Performans Göstergeleri	Alınan danışmanlık hizmeti süresi (adam/gün)	2	1	4	2	-
	Veri derleme (gün) ⁽¹⁾	-	40	35	30	30
	Veri analiz süresi (gün) ⁽¹⁾	-	20	20	15	15
	Verinin sunulmasındaki zamanlılık (gün) ⁽¹⁾	-	-	t+60	t+50	t+50
Faaliyet ve Projeler	Faaliyet	Elektrik ve Gaz Fiyat İstatistikleri üretilmesi faaliyeti				
	Proje	TİSG 1-2 İş İstatistiklerinin Reformu				
Kaynak İhtiyacı	Personel Giderleri	-	27983	32136	33743	35093
	Sosyal Güvenlik Kurumlarına Devlet Primi Giderleri	-	2578	8522	8949	6860
	Mal ve Hizmet Alım Giderleri	-	334	92	96	99
	Sermaye Giderleri	-	1769	-	-	-
	Harcama Birimi Bütçe Toplamı	-	32664	40750	42787	42051
	Destek Payı	-	-	8043	7632	7904
	Bölgeler Payı	-	-	78395	82296	83016
	Genel Toplam	-	32664	127188	132715	132971

(1) Bilgiler Ocak ve Temmuz fiyatları için yılda iki defa derlenecektir.

PERFORMANS HEDEFİ A1/H19/P1

		2005 Yılı Gerç.	2006 Yılı Gerç.	2007 Yılı Hedefi	2008 Yılı Hedefi	2009 Yılı Hedefi
2007 yılında 2005 referans yılı için sanayi ve hizmet sektörlerine ilişkin "Enerji Tüketim İstatistikleri" kullanıma sunulacaktır.						
Performans Göstergeleri	Alan uygulama süresince bölge veri girişlerinin periyodik kontrol sayısı ⁽¹⁾	-	4	3	-	-
	Veri analiz süresi (ay)	-	-	6	-	-
	Yayınlanma zaman (ay)	-	-	t+24	-	-
Faaliyet ve Projeler	Faaliyet	2005 Sektörel Enerji Tüketim İstatistikleri üretilmesi faaliyeti				
	Proje	TİSG 1-2 İş İstatistiklerinin Reformu				
Kaynak İhtiyacı	Personel Giderleri	-	97940	112476	118100	122824
	Sosyal Güvenlik Kurumlarına Devlet Primi Giderleri	-	9024	29829	31320	24008
	Mal ve Hizmet Alım Giderleri	-	5682	1561	1631	1689
	Sermaye Giderleri	-	30070	-	-	-
	Harcama Birimi Bütçe Toplamı	-	142716	143866	151051	148521
	Destek Payı	-	-	28151	26712	27662
	Bölgeler Payı	-	-	274382	288035	290558
	Genel Toplam	-	142716	446399	465798	466741

(1) Alan çalışması Bölge Müdürlükleri tarafından yapılmaktadır.

PERFORMANS HEDEFİ A1/H20/P1

2007 yılında kısa dönemli enerji istatistikleri kapsamında (M-3) "Kömür İstatistikleri" ile ilgili olarak metodoloji ve test çalışmaları yapılacaktır. ⁽¹⁾

		2005 Yılı Gerç.	2006 Yılı Gerç.	2007 Yılı Hedefi	2008 Yılı Hedefi	2009 Yılı Hedefi
Performans Göstergeleri	Alınan danışmanlık hizmeti süresi (adam/gün)	-	-	3	3	-
	Adres çerçevesi oluşturulma süresi (ay)	-	-	1	1	1
	Alan çalışması süresi (gün)	-	-	60	50	50
	Veri işleme ve tabloları süresi (gün)	-	-	45	30	20
	Verinin sunulmasındaki zamanlılık (gün)	-	-	-	t+90	t+80
Faaliyet ve Projeler	Faaliyet	Aylık Katı Yakıt İstatistikleri üretilmesi faaliyeti				
	Proje	TİSG 1-2 İş İstatistiklerinin Reformu				
Kaynak İhtiyacı	Personel Giderleri	-	13991	16068	16871	17546
	Sosyal Güvenlik Kurumlarına Devlet Primi Giderleri	-	1289	4261	4474	3430
	Mal ve Hizmet Alım Giderleri	-	668	184	192	199
	Sermaye Giderleri	-	3538	-	-	-
	Harcama Birimi Bütçe Toplamı	-	19487	20513	21538	21175
	Destek Payı	-	-	4022	3816	3952
	Bölgeler Payı	-	-	39197	41148	41508
	Genel Toplam	-	19487	63732	66501	66635

(1) Aylık olarak yapılacak bu çalışma kapsamında; 2007 ve 2008 yıllarında metodolojik, test ve pilot çalışmalar yapılacak, 2009 yılından itibaren veri sunumuna başlanacaktır.

PERFORMANS HEDEFİ A1/H21/P1

2007 yılında, AB uyum çalışmaları kapsamında sanayi sektöründe "Ana Ekonomik Sanayi Sınıflaması" ve alt gruplar kapsamında hesaplanması planlanan endeksler için alt yapı çalışmaları yapılacaktır.

		2005 Yılı Gerç.	2006 Yılı Gerç.	2007 Yılı Hedefi	2008 Yılı Hedefi	2009 Yılı Hedefi
Performans Göstergeleri	Sanayi sektöründe Ana Ekonomik Sanayi Sınıflaması bazında endekslerin hesaplanma sayısı	-	-	-	48	12
	Metodolojik çalışma kapsamında incelenen doküman sayısı	-	2	2	-	-
Faaliyet ve Projeler	Faaliyet	Ciro ve sipariş, üretim, istihdam, çalışan saat ve brüt maaş-ücret endekslerinin Ana Ekonomik Sanayi Sınıflamasına göre hesaplanması				
	Proje	TİSG 2 Yapısal İş İstatistikleri Geçici Verileri ve Kalitesi ⁽¹⁾				
Kaynak İhtiyacı	Personel Giderleri	-	27983	32136	33743	35093
	Sosyal Güvenlik Kurumlarına Devlet Primi Giderleri	-	2578	8522	8949	6860
	Mal ve Hizmet Alım Giderleri	-	891	245	256	265
	Sermaye Giderleri	-	4717	-	-	-
	Harcama Birimi Bütçe Toplamı	-	36169	40903	42947	42217
	Destek Payı	-	-	8043	7632	7904
	Bölgeler Payı	-	-	78395	82296	83016
	Genel Toplam	-	36169	127341	132875	133137

(1)TİSG 2, 2007 yılında başlayacağı varsayılarak yazılmıştır.

PERFORMANS HEDEFİ A1/H22/P1

2007 yılında, 2005 temel yıllık aylık ciro ve sipariş endekslerine ilişkin alt yapı çalışmaları yapılacaktır.						
		2005 Yılı Gerç.	2006 Yılı Gerç.	2007 Yılı Hedefi	2008 Yılı Hedefi	2009 Yılı Hedefi
Performans Göstergeleri	Hesaplanan aylık ciro ve sipariş endeksleri sayısı	-	-	36	12	12
	Metodolojik çalışma kapsamında incelenen doküman sayısı	-	2	2	-	-
	Haber bülteni sayısı	-	-	-	12	12
Faaliyet ve Projeler	Faaliyet	Aylık ciro ve sipariş endekslerinin hesaplanması faaliyeti				
	Proje	TİSG 2 Yapısal İş İstatistikleri Geçici Verileri ve Kalitesi ⁽¹⁾				
Kaynak İhtiyacı	Personel Giderleri	-	18655	21424	22495	23395
	Sosyal Güvenlik Kurumlarına Devlet Primi Giderleri	-	1719	5682	5966	4573
	Mal ve Hizmet Alım Giderleri	-	446	122	128	132
	Sermaye Giderleri	-	2358	-	-	-
	Harcama Birimi Bütçe Toplamı	-	23178	27228	28589	28100
	Destek Payı	-	-	5362	5088	5269
	Bölgeler Payı	-	-	52263	54864	55344
	Genel Toplam	-	23178	84853	88541	88714

(1)TİSG 2, 2007 yılında başlayacağı varsayılarak yazılmıştır.

PERFORMANS HEDEFİ A1/H23/P1

2007 yılında, perakende ticaret ve hizmet sektörlerinde ciro ve istihdam endekslerine ilişkin alt yapı çalışmaları yapılacaktır.						
		2005 Yılı Gerç.	2006 Yılı Gerç.	2007 Yılı Hedefi	2008 Yılı Hedefi	2009 Yılı Hedefi
Performans Göstergeleri	Hesaplanan aylık ciro ve istihdam endekslerinin sayısı	-	-	48	24	24
	Haber bülteni sayısı	-	-	-	4	4
Faaliyet ve Projeler	Faaliyet	Aylık ciro, istihdam ve ciroya ilişkin deflatör endekslerinin hesaplanması faaliyeti				
	Proje	TİSG 2 Yapısal İş İstatistikleri Geçici Verileri ve Kalitesi ⁽¹⁾				
Kaynak İhtiyacı	Personel Giderleri	-	93276	107120	112476	116975
	Sosyal Güvenlik Kurumlarına Devlet Primi Giderleri	-	8594	28408	29829	22865
	Mal ve Hizmet Alım Giderleri	-	4456	1224	1280	1324
	Sermaye Giderleri	-	23585	-	-	-
	Harcama Birimi Bütçe Toplamı	-	129911	136753	143584	141165
	Destek Payı	-	-	26810	25440	26345
	Bölgeler Payı	-	-	261317	274319	276721
	Genel Toplam	-	129911	424880	443343	444231

(1) TİSG 2 projesinin 2007 yılında başlayacağı varsayılarak yazılmıştır.

PERFORMANS HEDEFİ A1/H24/P1

2007 yılında 2005 temel yılı İnşaat Sektörü Üretim, İstihdam, Maaş ve Ücretler, Çalışılan Saat endeksleri dönemsel olarak hesaplanacaktır.

		2005 Yılı Gerç.	2006 Yılı Gerç.	2007 Yılı Hedefi	2008 Yılı Hedefi	2009 Yılı Hedefi
Performans Göstergeleri	Hesaplanan dönemsel inşaat sektörü üretim, istihdam, maaş ve ücretler, çalışılan saat endeks sayıları ⁽¹⁾	-	-	48	16	16
	Hazırlanan bilgisayar program sayısı	-	1	1	-	-
	Metodolojik çalışma kapsamında incelenen ülke örneği sayısı	5	2	-	3	1
	Haber bülteni sayısı ⁽¹⁾	-	-	-	4	4
	Dönemsel veri analiz süresi (gün)		60	45	45	30
	Dönemsel haber bülteni yayınlanmasında zamanlılık ⁽²⁾ (gün)		-	-	-	t+110
Faaliyet ve Projeler	Faaliyet	İnşaat sektöründe dönemsel üretim, istihdam, maaş ve ücretler, çalışılan saat endekslerinin hesaplanması faaliyeti				
	Proje	TİSG 2 Yapısal İş İstatistikleri Geçici Verileri ve Kalitesi ⁽³⁾				
Kaynak İhtiyacı	Personel Giderleri	-	81617	93730	98417	102353
	Sosyal Güvenlik Kurumlarına Devlet Primi Giderleri	-	7520	24857	26100	20007
	Mal ve Hizmet Alım Giderleri	-	4679	1286	1344	1391
	Sermaye Giderleri	-	24764	-	-	-
	Harcama Birimi Bütçe Toplamı	-	118580	119873	125860	123751
	Destek Payı	-	-	23459	22260	23052
	Bölgeler Payı	-	-	228652	240029	242131
	Genel Toplam	-	118580	371984	388149	388934

(1) Endeks, 2005 temel yıllı olduğu için 2008'de geriye dönük 2005, 2006, 2007 yılları için yayınlanacak, 2008 yılından itibaren ilgili yıl için hesaplanacaktır.

(2) t+110 ilgili dönemin tamamlanmasından itibaren 110 gün sonra bültenin çıkacağını göstermektedir.

(3) TİSG 2 projesinin 2007 yılında başlayacağı varsayılarak yazılmıştır.

PERFORMANS HEDEFİ A1/H25/P1

2007 yılında, 2008 yılında yayınlanması planlanan sanayi sektöründe 2005 temel yıllı istihdam, çalışılan saat ve brüt maaş-ücret endekslerine ilişkin alt yapı çalışmaları yapılacaktır.

		2005 Yılı Gerç.	2006 Yılı Gerç.	2007 Yılı Hedefi	2008 Yılı Hedefi	2009 Yılı Hedefi
Performans Göstergeleri	Hesaplanan üç aylık sanayi istihdam, çalışılan saat ve brüt maaş-ücret endeksi sayısı	-	-	36	12	12
	Haber bülteni sayısı	-	-	-	4	4
Faaliyet ve Projeler	Faaliyet	Üç aylık sanayi istihdam, çalışılan saat ve brüt maaş-ücret endekslerinin hesaplanması faaliyeti				
	Proje	TİSG 2 Yapısal İş İstatistikleri Geçici Verileri ve Kalitesi ⁽¹⁾				
Kaynak İhtiyacı	Personel Giderleri	-	116595	133900	140595	146219
	Sosyal Güvenlik Kurumlarına Devlet Primi Giderleri	-	10743	35510	37268	28581
	Mal ve Hizmet Alım Giderleri	-	5570	1531	1599	1655
	Sermaye Giderleri	-	29481	-	-	-
	Harcama Birimi Bütçe Toplamı	-	162389	170941	179480	176456
	Destek Payı	-	-	33513	31800	32932
	Bölgeler Payı	-	-	326646	342899	345902
	Genel Toplam	-	162389	531099	554179	555289

(1) TİSG 2 projesinin 2007 yılında başlayacağı varsayılarak yazılmıştır.

PERFORMANS HEDEFİ A1/H26/P1

		2005 Yılı Gerç.	2006 Yılı Gerç.	2007 Yılı Hedefi	2008 Yılı Hedefi	2009 Yılı Hedefi
2007 yılında iş demografisi için kullanılacak idari kaynaklar araştırılacaktır. ⁽¹⁾						
Performans Göstergeleri	Metodolojik çalışmalar kapsamında incelenen ülke örneği sayısı	-	-	6	-	-
	İş Demografisi ile ilgili yapılan çeviri sayısı	-	-	6	-	-
	İncelenen idari kaynak sayısı	-	-	8	-	-
Faaliyet ve Projeler	Faaliyet	İş Demografisi hazırlık faaliyeti				
	Proje	TİSG 2 Girişim grupları kapsamında İş Kayıtları Sisteminin geliştirilmesi				
Kaynak İhtiyacı	Personel Giderleri	-	13991	16068	16871	17546
	Sosyal Güvenlik Kurumlarına Devlet Primi Giderleri	-	1289	4261	4474	3430
	Mal ve Hizmet Alım Giderleri	-	668	184	192	199
	Sermaye Giderleri	-	3538	-	-	-
	Harcama Birimi Bütçe Toplamı	-	19487	20513	21538	21175
	Destek Payı	-	-	4022	3816	3952
	Bölgeler Payı	-	-	39197	41148	41508
	Genel Toplam	-	19487	63732	66501	66635

(1) İş Demografisi çalışmasının 2011 yılına kadar tamamlanması planlanmaktadır. 2007 yılında projenin %20'lik kısmının tamamlanması hedeflenmektedir.

PERFORMANS HEDEFİ A2/H10/P2

		2005 Yılı Gerç.	2006 Yılı Gerç.	2007 Yılı Hedefi	2008 Yılı Hedefi	2009 Yılı Hedefi
2007 yılında kısa dönemli iş istatistikleri kapsamında hesaplanan endekslerin mevsimsel düzeltilmesi amacıyla alt yapı çalışmaları yapılacaktır.						
Performans Göstergeleri	Kısa dönemli iş istatistikleri kapsamında mevsimsel düzeltme yapılacak endeks sayısı	-	-	-	2	2
	Metodolojik çalışma kapsamında incelenen doküman sayısı	-	2	2	-	-
Faaliyet ve Projeler	Faaliyet	Kısa dönemli iş istatistikleri kapsamında hesaplanan endekslerin mevsimsel düzeltilmesi faaliyeti				
	Proje	TİSG 2 Yapısal İş İstatistikleri Geçici Verileri ve Kalitesi ⁽¹⁾				
Kaynak İhtiyacı	Personel Giderleri	-	9328	10712	11248	11698
	Sosyal Güvenlik Kurumlarına Devlet Primi Giderleri	-	859	2841	2983	2287
	Mal ve Hizmet Alım Giderleri	-	446	122	128	132
	Sermaye Giderleri	-	2358	-	-	-
	Harcama Birimi Bütçe Toplamı	-	12991	13675	14358	14116
	Destek Payı	-	-	2681	2544	2635
	Bölgeler Payı	-	-	26132	27432	27672
	Genel Toplam	-	12991	42488	44334	44423

(1) TİSG 2 projesinin 2007 yılında başlayacağı varsayılarak yazılmıştır.

PERFORMANS HEDEFİ A2/H18/P1

2007 yılında "Ar-Ge için Devlet Bütçe Ödenek ve Harcamaları (GBAORD)" metodunun kullanımına yönelik metodolojik çalışma gerçekleştirilerek, bu konu ile ilgili diğer kurumlarla işbirliği başlatılacaktır. ⁽¹⁾

		2005 Yılı Gerç.	2006 Yılı Gerç.	2007 Yılı Hedefi	2008 Yılı Hedefi	2009 Yılı Hedefi
Performans Göstergeleri	İncelenen ülke örneği sayısı	-	-	5	2	-
	Dış kurumlara yapılan toplantı sayısı	-	-	5	3	-
Faaliyet ve Projeler	Faaliyet	Metodolojik araştırma ve yol haritası hazırlığı yapılması faaliyeti				
Kaynak İhtiyacı	Personel Giderleri	-	1632	1875	1968	2047
	Sosyal Güvenlik Kurumlarına Devlet Primi Giderleri	-	150	497	522	400
	Mal ve Hizmet Alım Giderleri	-	-	-	-	-
	Sermaye Giderleri	-	-	-	-	-
	Harcama Birimi Bütçe Toplamı	-	1783	2372	2490	2447
	Destek Payı	-	-	469	445	461
	Bölgeler Payı	-	-	4573	4801	4843
	Genel Toplam	-	1783	7414	7736	7751

(1) Bu çalışma TÜİK, Maliye Bakanlığı ve TÜBİTAK işbirliği ile yürütülecektir.

PERFORMANS HEDEFİ A2/H19/P1

2007 yılında 2003-2004 referans yıllarına ilişkin Yapısal İş İstatistikleri (Yİİ) seçilmiş göstergeler itibarıyla üretilecek, 2005 referans yılı Yİİ verilerinin analiz çalışmaları ve 2006 referans yılı bilgilerinin derleneceği alan çalışması tamamlanacaktır.

		2005 Yılı Gerç.	2006 Yılı Gerç.	2007 Yılı Hedefi	2008 Yılı Hedefi	2009 Yılı Hedefi
Performans Göstergeleri	Adres çerçevesinin oluşturulma gün sayısı	60	60	45	45	30
	Alan uygulaması tamamlama oranı ⁽¹⁾ (%)	30	50	100	100	100
	Veri kontrolü ve analiz yapılma süresi (gün)	-	120	120	90	60
	Hesaplanan değişken oranı (%)	-	40	40	60	70
	İşbaşında eğitim için ziyaret edilecek Bölge Müdürlüğü sayısı	-	-	10	8	8
	Yayın hazırlanmasında zamanlilik (ay) ⁽²⁾	-	-	t+ 24	t+ 24	t+ 22
Faaliyet ve Projeler	Faaliyet	Yapısal İş İstatistikleri üretilmesi faaliyeti				
Kaynak İhtiyacı	Personel Giderleri	-	482703	554346	582063	605346
	Sosyal Güvenlik Kurumlarına Devlet Primi Giderleri	-	44476	147012	154363	118327
	Mal ve Hizmet Alım Giderleri	-	24342	6689	6990	7234
	Sermaye Giderleri	-	128831	-	-	-
	Harcama Birimi Bütçe Toplamı	-	680353	708047	743416	730907
	Destek Payı	-	-	138743	131652	136336
	Bölgeler Payı	-	-	1352313	1419600	1432034
	Genel Toplam	-	680353	2199104	2294668	2299277

(1) Bölge Müdürlükleri tarafından gerçekleştirilecektir.

(2) 2003- 2004 Yapısal iş istatistikleri çalışma programına uygun olarak 2007 yılı Temmuz ayında yayınlanacaktır.

PERFORMANS HEDEFİ A2/H20/P1

2007 yılında AB normlarına uyumlu olarak, 2005 yılı sanayi ürün istatistikleri üretilecek ve 2006 yılı sanayi ürün istatistikleri derlenecektir.

		2005 Yılı Gerç.	2006 Yılı Gerç.	2007 Yılı Hedefi	2008 Yılı Hedefi	2009 Yılı Hedefi
Performans Göstergeleri	Sanayi ürün istatistiklerinin derlenme oranı ⁽¹⁾ (%)	-	60	100	100	100
	Veri girişi yapıldığı anda kontrol edilecek anket oranı (%)	-	-	75	90	100
	Veri analiz süresi (gün)	-	-	80	60	40
	Ulusal yayın tablosunun hazırlama gün sayısı	-	-	30	20	15
	Eurostat' a gönderilecek tablonun hazırlama gün sayısı	-	-	30	20	15
	Adres çerçevesinin hazırlama gün sayısı	-	-	30	20	15
	İşbaşında eğitim için ziyaret edilecek Bölge Müdürlüğü sayısı	-	-	10	8	8
	Sanayi ürün istatistiklerinin yayınlama zamanlılığı (ay) ⁽²⁾	-	-	t+15	t+12	t+10
Faaliyet ve Projeler	Faaliyet	2005 yılı sanayi ürün istatistiklerinin yayınlanması faaliyeti				
	Faaliyet	2006 yılı sanayi ürün istatistiklerinin derlenmesi faaliyeti				
Kaynak İhtiyacı	Personel Giderleri	-	163233	187460	196833	204706
	Sosyal Güvenlik Kurumlarına Devlet Primi Giderleri	-	15040	49714	52200	40014
	Mal ve Hizmet Alım Giderleri	-	7798	2143	2239	2318
	Sermaye Giderleri	-	41273	-	-	-
	Harcama Birimi Bütçe Toplamı	-	227345	239317	251272	247038
	Destek Payı	-	-	46918	44520	46104
	Bölgeler Payı	-	-	457304	480058	484263
	Genel Toplam	-	227345	743539	775850	777405

(1) Bölge Müdürlükleri tarafından gerçekleştirilecektir.

(2) Sanayi ürün istatistiklerinin Eurostat' a gönderilme zamanı t+180 gündür. Zamanlılığa uyulmaya çalışılacaktır.

PERFORMANS HEDEFİ A2/H21/P1

2007 yılında, 2005 temel yıllık Aylık Sanayi Üretim Endeksine ilişkin alt yapı çalışmaları yapılacaktır.

		2005 Yılı Gerç.	2006 Yılı Gerç.	2007 Yılı Hedefi	2008 Yılı Hedefi	2009 Yılı Hedefi
Performans Göstergeleri	Hesaplanan aylık sanayi üretim endeksi sayısı	-	-	36	12	12
	Metodolojik çalışma kapsamında incelenen doküman sayısı	2	2	2	-	-
	Haber bülteni sayısı	-	-	-	12	12
Faaliyet ve Projeler	Faaliyet	Aylık Sanayi Üretim Endeksinin hesaplanması faaliyeti				
	Proje	TİSG 2 Yapısal İş İstatistikleri Geçici Verileri ve Kalitesi ⁽¹⁾				
Kaynak İhtiyacı	Personel Giderleri	-	18655	21424	22495	23395
	Sosyal Güvenlik Kurumlarına Devlet Primi Giderleri	-	1719	5682	5966	4573
	Mal ve Hizmet Alım Giderleri	-	446	122	128	132
	Sermaye Giderleri	-	2358	-	-	-
	Harcama Birimi Bütçe Toplamı	-	23178	27228	28589	28100
	Destek Payı	-	-	5362	5088	5269
	Bölgeler Payı	-	-	52263	54864	55344
	Genel Toplam	-	23178	84853	88541	88714

(1) TİSG 2 projesinin 2007 yılında başlayacağı varsayılarak yazılmıştır.

PERFORMANS HEDEFİ A2/H22/P1

2007 yılında, 2005 temel yıllık Bina İnşaat Maliyet Endeksi AB standartları ile tam uyumlu hale getirilecektir.						
		2005 Yılı Gerç.	2006 Yılı Gerç.	2007 Yılı Hedefi	2008 Yılı Hedefi	2009 Yılı Hedefi
Performans Göstergeleri	Hesaplanan dönemsel bina inşaatı maliyet endeks sayısı	16	16	12	12	12
	Hazırlanan bilgisayar program sayısı	-	-	1	-	-
	Geliştirilen web uygulaması sayısı	-	1	1	-	-
	Metodolojik çalışma kapsamında incelenen ülke ve doküman sayısı	5	2	-	2	3
	Verilen eğitim sayısı (adam/gün) ⁽¹⁾	-	2	2	-	-
	Dönemsel veri analiz süresi (her dönem için gün)	15	15	15	10	10
	Haber bülteni sayısı	4	4	4	4	4
	Haber bülteni yayınlanmasındaki zamanlılık süresi (gün) ⁽²⁾	t+30	t+30	t+25	t+25	t+25
Faaliyet ve Projeler	Faaliyet	Bina İnşaatı Maliyet Endeksi hesaplanması faaliyeti				
	Proje	TİSG 2 Yapısal İş İstatistikleri Geçici Verileri ve Kalitesi ⁽³⁾				
Kaynak İhtiyacı	Personel Giderleri	-	81617	93730	98417	102353
	Sosyal Güvenlik Kurumlarına Devlet Primi Giderleri	-	7520	24857	26100	20007
	Mal ve Hizmet Alım Giderleri	-	4679	1286	1344	1391
	Sermaye Giderleri	-	24764	-	-	-
	Harcama Birimi Bütçe Toplamı	-	118580	119873	125860	123751
	Destek Payı	-	-	23459	22260	23052
	Bölgeler Payı	-	-	228652	240029	242131
	Genel Toplam	-	118580	371984	388149	388934

(1) Web uygulaması yapılacağından eğitim gün sayısı azalabilir.

(2) t+30 ilgili dönemin tamamlanmasından itibaren 30 gün sonra bültenin çıkacağını göstermektedir.

(3) TİSG 2 projesinin 2007 yılında başlayacağı varsayılarak yazılmıştır.

PERFORMANS HEDEFİ A2/H30/P10

2007 yılında yapı izin istatistikleri hesaplama çalışmalarına devam edilecektir						
		2005 Yılı Gerç.	2006 Yılı Gerç.	2007 Yılı Hedefi	2008 Yılı Hedefi	2009 Yılı Hedefi
Performans Göstergeleri	Hesaplanan dönemsel gösterge sayısı ⁽¹⁾	8	8	8	8	8
	Hazırlanan program sayısı	1	2	1	-	-
	Verilen eğitim gün sayısı	2	4	2	-	-
	Aylık olarak yapılan veri analiz süresi (gün) ⁽²⁾	25	25	20	20	18
	Haber bülteni sayısı	4	4	4	4	4
	Haber bülteni yayınlanmasındaki zamanlılık süresi (gün) ⁽³⁾	t+90	t+90	t+90	t+60	t+30
Faaliyet ve Projeler	Faaliyet	Yapı izin istatistikleri üretilmesi faaliyeti				
	Proje					
Kaynak İhtiyacı	Personel Giderleri	-	163233	187460	196833	204706
	Sosyal Güvenlik Kurumlarına Devlet Primi Giderleri	-	15040	49714	52200	40014
	Mal ve Hizmet Alım Giderleri	-	6239	1714	1791	1854
	Sermaye Giderleri	-	33019	-	-	-
	Harcama Birimi Bütçe Toplamı	-	217530	238889	250824	246574
	Destek Payı	-	-	46918	44520	46104
	Bölgeler Payı	-	-	457304	480058	484263
	Genel Toplam	-	217530	743111	775402	776941

(1) Yapı izinleri; yapı ruhsatı ve yapı kullanma izin belgesi olmak üzere 2 formu içermekte olup her biri bir gösterge olarak düşünülmüştür.

(2) 2006 yılından itibaren web üzerinden veri girişi yapılmaya başlandığından dolayı analiz süresi kısalmaktadır.

(3) t+90 (1- 4 dönem ilgili dönemin bitmesini müteakip 90 gün, 2-3 dönem haber bültenleri 60 gün sonra yayınlanmaktadır.)

PERFORMANS HEDEFİ A2/H30/P11

2007 yılında imalat sanayi aylık eğilim anketi kapsamındaki işyerleri sayısı artırılarak hesaplanacaktır.		2005 Yılı Gerç.	2006 Yılı Gerç.	2007 Yılı Hedefi	2008 Yılı Hedefi	2009 Yılı Hedefi
Performans Göstergeleri	Hesaplanan aylık gösterge sayısı	12	12	12	12	-
	Aylık olarak yapılan veri analiz süresi (gün)	10	10	10	10	-
Faaliyet ve Projeler	Faaliyet	İmalat Sanayi Eğilim göstergelerinin hesaplanması faaliyeti				
Kaynak İhtiyacı	Personel Giderleri	-	111931	128544	134971	140370
	Sosyal Güvenlik Kurumlarına Devlet Primi Giderleri	-	10313	34090	35794	27438
	Mal ve Hizmet Alım Giderleri	-	6684	1837	1919	1987
	Sermaye Giderleri	-	35377	-	-	-
	Harcama Birimi Bütçe Toplamı	-	164306	164471	172685	169795
	Destek Payı	-	-	32172	30528	31614
	Bölgeler Payı	-	-	313580	329183	332066
	Genel Toplam	-	164306	510223	532395	533475

PERFORMANS HEDEFİ A2/H30/P12

2007 yılında bilim ve teknoloji alanı ile ilgili Araştırma-Geliştirme (AR-GE) istatistikleri, teknolojik yenilik istatistikleri, bilişim teknolojileri kullanımına yönelik istatistikler iyileştirilecektir.		2005 Yılı Gerç.	2006 Yılı Gerç.	2007 Yılı Hedefi	2008 Yılı Hedefi	2009 Yılı Hedefi
Performans Göstergeleri	Hazırlanan ve güncellenen web uygulama sayısı	-	2	3	2	-
	Metodolojik çalışmalar kapsamında incelenen doküman sayısı	-	-	3	3	3
	Veri kontrolü yapılma ortalama süresi (gün)	-	-	90	-	-
	Analiz tablolarının oluşturulması ve kontrolü için gerekli ortalama gün sayısı	-	-	60	-	-
	2005 AR-GE faaliyetleri haber bülteni hazırlanmasında zamanlılık (ay) ⁽¹⁾	-	-	t+9	-	-
	2006 AR-GE faaliyetleri haber bülteni hazırlanmasında zamanlılık (ay)	-	-	t+18	-	-
	Girişimlerde ve hanelerde bilişim teknolojileri kullanımı haber bülteni hazırlanmasında zamanlılık (ay) ⁽²⁾	t+11	-	t+11	t+11	-
	Sanayi ve Hizmet Sektöründe Teknolojik Yenilik Anketi haber bülteni hazırlanmasında zamanlılık (ay) ⁽²⁾	t+21	-	t+18	-	-
	Yayımlanacak haber bülteni sayısı	-	-	3	2	-
	Girişimlerde Bilişim Teknolojileri Yatırımları Pilot Anketinin raporlanmasında zamanlılık (ay) ⁽²⁾	-	-	t+12	-	-
Faaliyet ve Projeler	Faaliyet	AR-GE istatistikleri faaliyeti				
	Proje	(PHARE 2005) Girişimlerde Bilişim Teknolojileri Kullanımı Anketi				
	Proje	(PHARE 2005) Hanehalkı Bilişim Teknolojileri Kullanımı Anketi				
	Proje	(PHARE 2005) Sanayi ve Hizmet Sektöründe Teknolojik Yenilik Anketi				
	Proje	(PHARE 2005) Girişimlerde Bilişim Teknolojileri Yatırımları Pilot Anketi				
Kaynak İhtiyacı	Personel Giderleri	-	161601	18585	194865	202659
	Sosyal Güvenlik Kurumlarına Devlet Primi Giderleri	-	14890	49217	51678	39614
	Mal ve Hizmet Alım Giderleri	-	7798	2143	2239	2318
	Sermaye Giderleri	-	41273	-	-	-
	Harcama Birimi Bütçe Toplamı	-	225562	236945	248782	244591
	Destek Payı	-	-	46449	44075	45643
	Bölgeler Payı	-	-	452731	475257	479420
	Genel Toplam	-	225562	736125	768114	769654

(1) 2005 yılı çalışması 2007 yılı Eylül ayı içerisinde sonuçlandırılacaktır.

(2) Bu çalışmalar, PHARE 2005 projesinin 2007 yılında uygulamaya konulacağı varsayımı ile belirlenmiştir.

PERFORMANS HEDEFİ A2/H30/P13

2007 yılında Ulaştırma ve Haberleşme İstatistikleri ile ilgili kamu kuruluşları ile görüşülerek istatistiklerin kapsamı genişletilecektir.

		2005 Yılı Gerç.	2006 Yılı Gerç.	2007 Yılı Hedefi	2008 Yılı Hedefi	2009 Yılı Hedefi
Performans Göstergeleri	Haber bülteninin yayınlanmasında zamanlilik (ay) ⁽¹⁾	t+2	t+2	t+2	t+1	t+1
	Metodolojik çalışmalar için incelenen doküman sayısı	5	1	1	-	-
Faaliyet ve Projeler	Faaliyet	Motorlu Kara Taşıtları İstatistikleri faaliyeti				
	Faaliyet	Ulaştırma İstatistikleri Özeti hazırlanması faaliyeti				
	Faaliyet	Karayolu Trafik Kaza İstatistikleri faaliyeti				
	Faaliyet	Deniz taşıtları ve Denizyolu Taşıma İstatistikleri üretilmesi faaliyeti				
	Faaliyet	Ulaştırma İstatistikleri için Standart Mal Sınıflamasına (NST/R) geçilmesi faaliyeti ⁽²⁾				
	Proje	TİSG 2 Ulaştırma İstatistiklerinin Toplanması ve Güncellenmesi (denizyolu, hava ve kara taşımacılığı) ⁽³⁾				
	Proje	TİSG 2 Ulaştırma İstatistiklerinin Toplanması ve Güncellenmesi (denizyolu, hava ve kara taşımacılığı) ⁽⁴⁾				
Kaynak İhtiyacı	Personel Giderleri	-	212203	243698	255883	266118
	Sosyal Güvenlik Kurumlarına Devlet Primi Giderleri	-	19552	64629	67860	52018
	Mal ve Hizmet Alım Giderleri	-	5793	1592	1663	1722
	Sermaye Giderleri	-	30660	-	-	-
	Harcama Birimi Bütçe Toplamı	-	268208	309918	325406	319858
	Destek Payı	-	-	60993	57876	59935
	Bölgeler Payı	-	-	594495	624075	629541
	Genel Toplam	-	268208	965407	1007358	109335

(1) Bu göstergenin gerçekleşmesi EGM ile yapılacak olan işbirliğine bağlıdır.

(2) Denizcilik Müsteşarlığı ile yapılan ortak çalışmalar sonucunda taşınan mal grubu sınıflamasında NST/R'a geçilmesi öngörülmektedir.

(3) Bu projelerin gerçekleşmesi TİSG 2'nin 2007 yılında başlamasına bağlıdır.

(4) Bu projenin gerçekleşmesi Ulaştırma Bakanlığı Kara Ulaştırması Genel Müdürlüğü ile yapılacak işbirliğine bağlıdır.

PERFORMANS HEDEFİ A2/H30/P14

		2005 Yılı Gerç.	2006 Yılı Gerç.	2007 Yılı Hedefi	2008 Yılı Hedefi	2009 Yılı Hedefi
"Karayolu Yük Taşıma İstatistikleri"nin üretilmesi için pilot (deneme) çalışmaları yapılacaktır. ⁽¹⁾						
Performans Göstergeleri	Adres çerçevesinin Ulaştırma Bakanlığından alınması ve örnek araç çerçevesinin oluşturulması (ay)	-	-	1	-	-
	Pilot çalışma başlatılarak soru kağıdının, adres listesinin, veri giriş programının test edilmesi (ay)	-	-	1	-	-
	Sonuç raporu sayısı	-	-	1	-	-
Faaliyet ve Projeler	Faaliyet	Karayolu Yük Taşıma İstatistikleri üretilmesi faaliyeti				
	Proje	TİSG 2 Ulaştırma İstatistiklerinin Toplanması ve Güncellenmesi (denizyolu, hava ve kara taşımacılığı)				
Kaynak İhtiyacı	Personel Giderleri	-	90944	104442	109664	114051
	Sosyal Güvenlik Kurumlarına Devlet Primi Giderleri	-	8379	27698	29083	22294
	Mal ve Hizmet Alım Giderleri	-	8690	2388	2495	2583
	Sermaye Giderleri	-	45990	-	-	-
	Harcama Birimi Bütçe Toplamı	-	154003	134528	141242	138927
	Destek Payı	-	-	26140	24804	25687
	Bölgeler Payı	-	-	254784	267461	269803
	Genel Toplam	-	154003	415451	433507	434417

(1) Bu projenin gerçekleşmesi Ulaştırma Bakanlığı Kara Ulaştırması Genel Müdürlüğü ile yapılacak işbirliğine bağlıdır.

PERFORMANS HEDEFİ A2/H30/P15

2007 yılında Mali Aracı Kuruluşlara (banka, sigorta, sigorta acentaları, menkul değerler, döviz büroları, finansal kiralama, özel finans kurumları, faktoring ve tarım kredi kooperatifleri faaliyetler) ilişkin yapısal iş istatistiklerinin derlenmesi, yapısal göstergelerin üretilmesi ve yayımlanmasına devam edilecektir.

		2005 Yılı Gerç.	2006 Yılı Gerç.	2007 Yılı Hedefi	2008 Yılı Hedefi	2009 Yılı Hedefi
Performans Göstergeleri	Adres çerçevesinin oluşturulma gün sayısı	30	30	30	20	20
	Alan uygulaması tamamlama oranı ⁽¹⁾ (%)	100	90	100	100	100
	Veri kontrolü ve analiz yapıma süresi (gün)	-	90	90	90	60
	Hesaplanan değişken oranı (%)	100	100	100	100	100
	Yayın hazırlanmasında zamanlilik (ay)	-	t+ 24	t+ 22	t+ 20	t+ 18
Faaliyet ve Projeler	Faaliyet	2004- 2006 Mali Aracı Kuruluş İstatistiklerine ilişkin yapısal iş istatistiklerinin derlenmesi ve göstergelerin hesaplanması faaliyeti				
Kaynak İhtiyacı	Personel Giderleri	-	81617	93730	98417	102353
	Sosyal Güvenlik Kurumlarına Devlet Primi Giderleri	-	7520	24857	26100	20007
	Mal ve Hizmet Alım Giderleri	-	5013	1378	1439	1490
	Sermaye Giderleri	-	26533	-	-	-
	Harcama Birimi Bütçe Toplamı	-	120683	119965	125956	123850
	Destek Payı	-	-	23459	22260	23052
	Bölgeler Payı	-	-	228652	240029	242131
	Genel Toplam	-	120683	372076	388245	389033

(1) Bölge Müdürlükleri tarafından gerçekleştirilecektir.

PERFORMANS HEDEFİ A2/H30/P16

2007 yılında Radyo-Televizyon Kurumlarına ilişkin yapısal iş istatistiklerinin derlenmesi, yapısal göstergelerin üretilmesi ve yayımlanmasına devam edilecektir.

		2005 Yılı Gerç.	2006 Yılı Gerç.	2007 Yılı Hedefi	2008 Yılı Hedefi	2009 Yılı Hedefi
Performans Göstergeleri	Adres çerçevesinin oluşturulma gün sayısı	30	30	30	20	20
	Alan uygulaması tamamlama oranı (%) ⁽¹⁾	100	100	100	100	100
	Veri kontrolü ve analiz yapıma süresi (gün)	-	90	90	90	60
	Hesaplanan değişken oranı (%)	100	100	100	100	100
	Yayın hazırlanmasında zamanlilik (ay)	-	t+ 24	t+ 22	t+ 20	t+ 18
Faaliyet ve Projeler	Faaliyet	2004- 2006 Radyo-Televizyon Kurumlarına ilişkin yapısal iş istatistiklerinin derlenmesi ve göstergelerin hesaplanması faaliyeti				
Kaynak İhtiyacı	Personel Giderleri	-	23319	26780	28119	29244
	Sosyal Güvenlik Kurumlarına Devlet Primi Giderleri	-	2149	7102	7457	5716
	Mal ve Hizmet Alım Giderleri	-	557	153	160	166
	Sermaye Giderleri	-	2948	-	-	-
	Harcama Birimi Bütçe Toplamı	-	28973	34035	35736	35126
	Destek Payı	-	-	6703	6360	6586
	Bölgeler Payı	-	-	65329	38580	69180
	Genel Toplam	-	28973	16067	110676	110892

(1) Bölge Müdürlükleri tarafından gerçekleştirilecektir.

PERFORMANS HEDEFİ A2/H30/P17

2007 yılında, TİSG 2 projesi kapsamında yapısal iş istatistikleri geçici verileri ve kalitesine ilişkin metodoloji çalışması yapılacaktır.

		2005 Yılı Gerç.	2006 Yılı Gerç.	2007 Yılı Hedefi	2008 Yılı Hedefi	2009 Yılı Hedefi
Performans Göstergeleri	İncelenecek doküman sayısı	-	-	4	8	8
	Toplam çalışma ziyareti sayısı (gün)	-	-	2	2	-
	Alınan danışmanlık hizmeti sayısı (adam/gün)	-	-	10	15	5
Faaliyet ve Projeler	Faaliyet	Yapısal İş İstatistiklerinin ilk veriler üzerindeki çalışmalara ilişkin metodoloji araştırması faaliyeti				
	Proje	TİSG 2 Yapısal İş İstatistikleri Geçici Verileri ve Kalitesi ⁽¹⁾				
Kaynak İhtiyacı	Personel Giderleri	-	11660	13390	14060	14622
	Sosyal Güvenlik Kurumlarına Devlet Primi Giderleri	-	1074	3551	3729	2858
	Mal ve Hizmet Alım Giderleri	-	-	-	-	-
	Sermaye Giderleri	-	-	-	-	-
	Harcama Birimi Bütçe Toplamı	-	12734	16941	17788	17480
	Destek Payı	-	-	3351	3180	3293
	Bölgeler Payı	-	-	32665	34290	34590
	Genel Toplam	-	12734	52957	55258	55363

(1) TİSG 2 projesinin 2007 yılında başlayacağı varsayılarak yazılmıştır.

PERFORMANS HEDEFİ A2/H30/P18

2007 yılında, TİSG 2 projesi kapsamında yer alan İş Hizmetleri İstatistikleri, ülkemiz sınırları dışındaki yerleşik bir girişimin ülkemiz sınırları içinde bulunan Şube/Şubelerinin faaliyetlerine ilişkin metodoloji çalışması yapılacaktır.

		2005 Yılı Gerç.	2006 Yılı Gerç.	2007 Yılı Hedefi	2008 Yılı Hedefi	2009 Yılı Hedefi
Performans Göstergeleri	İncelenecek doküman sayısı	-	-	4	2	2
	Katılım sağlanan yurtdışı/yurtiçi toplantı sayısı	-	-	2	-	-
	Alınan danışmanlık hizmeti sayısı (adam/gün)	-	-	10	15	5
Faaliyet ve Projeler	Faaliyet	İş Hizmetleri İstatistikleri metodoloji çalışması				
	Faaliyet	Ülkemiz sınırları dışındaki yerleşik bir girişimin ülkemiz sınırları içinde bulunan yerleşik Şube/ Şubelerinin faaliyetlerine ilişkin istatistikler metodoloji çalışması				
	Proje	TİSG 2 Yapısal İş İstatistikleri Geçici Verileri ve Kalitesi				
Kaynak İhtiyacı	Personel Giderleri	-	53634	61594	64674	67261
	Sosyal Güvenlik Kurumlarına Devlet Primi Giderleri	-	4942	16335	17151	13147
	Mal ve Hizmet Alım Giderleri	-	1281	352	368	381
	Sermaye Giderleri	-	6781	-	-	-
	Harcama Birimi Bütçe Toplamı	-	66637	78281	82193	80789
	Destek Payı	-	-	15416	14628	15148
	Bölgeler Payı	-	-	150257	157733	159115
	Genel Toplam	-	66637	243954	254554	255052

PERFORMANS HEDEFİ A5/H2/P1

2007 yılında, İş Kayıtları Sistemi, iş kayıtları yazılımı kullanılarak güncellenecektir.						
		2005 Yılı Gerç.	2006 Yılı Gerç.	2007 Yılı Hedefi	2008 Yılı Hedefi	2009 Yılı Hedefi
Performans Göstergeleri	Güncelleme aşamalarının tamamlanma oranı (%) ⁽¹⁾	-	100	100	100	100
	Yayın hazırlanmasındaki zamanlılık (gün) ⁽²⁾	-	-	t+180	t+180	t+180
Faaliyet ve Projeler	Faaliyet	İş kayıtlarında yer alan bilgilerde meydana gelen tüm güncellemesinin yapılması faaliyeti				
	Proje	TİSG 2 Girişim Grupları Kapsamında İş Kayıtları Sisteminin geliştirilmesi				
Kaynak İhtiyacı	Personel Giderleri	-	83948	96408	101228	105278
	Sosyal Güvenlik Kurumlarına Devlet Primi Giderleri	-	7735	25567	26846	20579
	Mal ve Hizmet Alım Giderleri	-	4679	1286	1344	1391
	Sermaye Giderleri	-	24764	-	-	-
	Harcama Birimi Bütçe Toplamı	-	121126	123261	129418	127247
	Destek Payı	-	-	24129	22896	23711
	Bölgeler Payı	-	-	235185	246887	249049
	Genel Toplam	-	121126	382575	399201	400007

(1) Faaliyetlerin güncelleme aşamaları şunlardır:

Açılan, kapanan birimlerin kayıtlara işlenmesi,

Maliye Bakanlığında güncelleme bilgilerinin alınarak iş kayıtlarına işlenmesi,

İş İstatistikleri alan uygulamalarından gelen bilgilerin güncelleme kaynağı olarak kullanılması,

İş Kayıtlarında yer alan adres bilgilerinin standartlaştırma çalışmalarının yapılarak kayıtlara işlenmesi,

İş kayıtlarında yer alan faaliyet bilgilerinin güncellenmesi,

İş Kayıtlarında yer alan ekonomik değişkenlerin (ciro, çalışan sayısı vb.) güncellenmesi,

Yıllık İş Kayıtları çerçevesinin hazırlanması, Yıllık İş Kayıtları yayınının hazırlanması

(2) Tamamlanan yıla ait bilgilere ilişkin yayın 6 ay içinde yayımlanacaktır.

PERFORMANS HEDEFİ A5/H2/P2

2007 yılında girişim grupları için kullanılacak idari kayıtlar araştırılarak soru kağıdı hazırlanacaktır.						
		2005 Yılı Gerç.	2006 Yılı Gerç.	2007 Yılı Hedefi	2008 Yılı Hedefi	2009 Yılı Hedefi
Performans Göstergeleri	Metodolojik çalışmalar kapsamında incelenen ülke örneği sayısı	-	-	5	-	-
	İncelenen idari kayıtların sayısı	-	-	5	-	-
	Belirlenen girişim grubu sayısı	-	-	1000	-	-
Faaliyet ve Projeler	Faaliyet	Girişim grupları hazırlık çalışması				
	Proje	TİSG 2 (İstatistik sisteminin geliştirilmesi II) –Girişim grupları kapsamında İş Kayıtlarının geliştirilmesi PHARE 2005 İş Kayıtları				
Kaynak İhtiyacı	Personel Giderleri	-	13991	16068	16871	17546
	Sosyal Güvenlik Kurumlarına Devlet Primi Giderleri	-	1289	4261	4474	3430
	Mal ve Hizmet Alım Giderleri	-	668	184	192	199
	Sermaye Giderleri	-	3538	-	-	-
	Harcama Birimi Bütçe Toplamı	-	19487	20513	21538	21175
	Destek Payı	-	-	4022	3816	3952
	Bölgeler Payı	-	-	39197	41148	41508
	Genel Toplam	-	19487	63732	66501	66635

PERFORMANS HEDEFİ A5/H2/P3

2007 yılında iş kayıtlarındaki faaliyetlerin NACE Rev 2 dönüşüm çalışması yapılacaktır.						
		2005 Yılı Gerç.	2006 Yılı Gerç.	2007 Yılı Hedefi	2008 Yılı Hedefi	2009 Yılı Hedefi
Performans Göstergeleri	NACE 2 dönüşümü metodolojik çalışması tamamlanma oranı (%)	-	-	100	-	-
	NACE 2 dönüşümü ile ilgili çevrilen metodoloji kılavuzu sayısı	-	-	1	-	-
	NACE 2 ile ilgili incelenen ülke örneği sayısı	-	-	1	-	-
	Dönüşüm yapılan kod sayısı	-	-	4000	-	-
	Dönüşüm yapılan birim sayısı ⁽¹⁾	-	-	3000000	-	-
Faaliyet ve Projeler	Faaliyet	NACE Rev 2 dönüşümü faaliyeti				
	Proje	PHARE 2005 İş Kayıtları				
Kaynak İhtiyacı	Personel Giderleri	-	27983	32136	33743	35093
	Sosyal Güvenlik Kurumlarına Devlet Primi Giderleri	-	2578	8522	8949	6860
	Mal ve Hizmet Alım Giderleri	-	668	184	192	199
	Sermaye Giderleri	-	3538	-	-	-
	Harcama Birimi Bütçe Toplamı	-	34767	40842	42883	42151
	Destek Payı	-	-	8043	7632	7904
	Bölgeler Payı	-	-	78395	82296	83016
	Genel Toplam	-	34767	127280	132811	133071

(1) Yaklaşık 4.000.000 kayıt mevcutken, otomatik kodlama sebebiyle 3.000.000 kayıt olması beklenmektedir.

SOSYAL İSTATİSTİKLER DAİRE BAŞKANLIĞI

Görev ve Sorumluluklar

- 1- Nüfus, konut, eğitim, kültür, turizm, sağlık, spor, adalet, medya, siyaset ve sosyal içerikli konularda ihtiyaç duyulan istatistiki bilgileri derlemek, değerlendirmek ve ilgili göstergeleri hesaplamak,
- 2- Demografi alanında ihtiyaç duyulan istatistiki bilgileri derlemek ve değerlendirmek,
- 3- Sosyal güvenlik, sosyal koruma ve tüketicinin korunması alanında ihtiyaç duyulan istatistiki bilgileri derlemek ve değerlendirmek,
- 4- İşgücü piyasası, gelir dağılımı, tüketim harcamaları, yaşam koşulları ile ilgili araştırmalar yapmak ve sonuçlarını değerlendirmek,
- 5- Görev alanına giren konularda standartları ve metodolojik gelişmeleri takip etmek, ulusal ve uluslararası proje çalışmalarını yürütmek

PERFORMANS HEDEFLERİ

A1	H27	P1	2007 yılında geleneksel nüfus sayım sisteminden kayıda dayalı nüfus sayım sistemine geçiş için metodolojik çalışmalar yapılacaktır.
A1	H28	P1	2007 yılında, idari kayıt verileri kullanılarak, nüfus projeksiyonu yapılmasına yönelik metodolojik çalışma yapılacaktır.
A1	H29	P1	2007 yılında, uluslararası göç ile ilgili idari kayıt formları revize edilecek ve bu konuda veri toplama sistemi geliştirilecektir.
A1	H30	P1	2007 yılında, toplumsal cinsiyet göstergelerinin yıllık bazda üretilmesine yönelik metodolojik çalışma yapılacaktır.
A1	H31	P1	2007 yılında Merkezi Nüfus İdaresi Sistemi (MERNİS) veri tabanından doğum istatistikleri üretilecek ve kapsam eksikliği giderilmesi konusunda çalışmalar yapılacaktır.
A1	H32	P1	2007 yılında "Kazanç Yapısı Anketi" uygulanacaktır.
A1	H34	P1	2007 yılında, gelir dağılımı ve yaşam koşullarına ilişkin kesit ve panel istatistikler üretmek üzere 2006 gelir ve yaşam koşulları araştırmasının uygulaması gerçekleştirilecektir.
A1	H35	P1	2007 yılından itibaren sağlık harcamaları istatistikleri yıllık olarak üretilecek, sağlık harcamaları ve ölüm nedeni konularındaki iyileştirme çalışmaları devam edecektir.
A1	H36	P1	2007 yılından itibaren yazılı medya istatistikleri üretilecektir.
A1	H37	P1	2007 yılından itibaren kültürel ve bilimsel faaliyetlere ilişkin istatistikler üretilecektir.
A1	H38	P1	2007 yılında, Emniyet Genel Müdürlüğü ve Jandarma Genel Komutanlığı'ndan alınan veri setleri karşılaştırılarak test edilecektir.
A1	H39	P1	2007 yılında, Yetişkin Eğitim Araştırması ile ilgili metodolojik çalışma ve alan uygulaması organizasyonu yapılacaktır.
A1	H40	P1	2007 yılında, "İşyerlerinde Sürekli Mesleki Eğitim Araştırması" ile ilgili metodolojik çalışma yapılacaktır.
A1	H41	P1	2007 yılında Sağlık Araştırması'nın pilot çalışması yapılacaktır.
A1	H42	P1	2007 yılında Hanehalkı Yurtiçi Turizm İstatistiklerine yönelik metodolojik çalışmalar yapılarak göstergelerin üretilmesi sağlanacaktır.
A1	H43	P1	2007 yılında, sosyal koruma istatistiklerinin kapsam ve veri kalitesini artırma çalışmalarına devam edilecektir.

A2	H23	P1	2007 yılında Nüfus ve Kalkınma Göstergeleri ve Milenyum Kalkınma Göstergeleri bölgesel bazda web üzerinden kullanıcıya sunulacaktır.
A2	H24	P1	2007 yılında ölüm istatistiklerindeki kapsam eksikliğinin giderilmesi konusunda çalışmalar yapılacaktır.
A2	H25	P1	2007 yılında uluslararası standartlarda bilgi üretmek için iş kazaları konusundaki kapsam eksikliğini gidermek amacıyla çalışmalar yürütülecektir.
A2	H26	P1	2007 yılında, 27 ilde uygulanmakta olan "Güvenlik Birimine Gelen veya Getirilen Çocuklar" çalışmasının kapsamı 81 ile çıkartılacaktır.
A2	H27	P1	2007 yılında, her yıl gelir ve yaşam koşulları araştırması ile birlikte sosyal dışlanmaya yönelik farklı bir konuda uygulanan modüler anketlerden "Konut koşulları" konulu modüler anket uygulanacaktır.
A2	H27	P2	2007 yılı II. döneminde hanehalkı işgücü anketi ile birlikte "İş Kazaları ve Meslek Hastalıkları" konulu modüler anket uygulanacaktır.
A2	H28	P1	2007 yılında, Hanehalkı Bütçe Anketi'nin uygulanacağı örnek hanehalkı sayısının 2008 yılında İBBS'ye göre artırılması ve içeriğinin geliştirilmesi için hazırlık çalışmaları yapılacaktır.
A3	H4	P1	2007 yılında işgücü piyasasına yönelik veri derlemek amacıyla uygulanmakta olan Hanehalkı İşgücü Anketinin yayımlanma süresi kısaltılacaktır.
A3	H5	P1	2007 yılında, evlenme ve boşanma istatistikleri üretilecek ve yıllık haber bülteni yayımlanacaktır.
A3	H7	P8	2007 yılında, 2006 Zaman Kullanım Anketi'nin verileri analiz edilecek ve sonuçları açıklanacaktır.
A3	H7	P9	2007 yılında, Çocuk İşgücü Anketi sonuçları yayımlanacak ve Tüketici Anketi uygulamasına devam edilecektir.
A3	H7	P10	2007 yılında, yaşam memnuniyeti araştırması yapılmaya devam edilecektir.
A3	H7	P11	2007 yılında yaygın eğitim ve eğitim harcamaları istatistikleri için çalışmalara devam edilecektir.
A3	H7	P12	2007 yılında kültür ve spor istatistikleri ile ilgili mevcut çalışmalar, iyileştirilerek devam edecektir.
A3	H7	P13	2007 yılında, Ceza İnfaz Kurumu, Adalet ve Seçim İstatistikleri çalışmaları ilgili kurumlarla işbirliği halinde sürdürülecektir.
A3	H7	P14	2007 yılında aylık turizm istatistiklerinin üretilmesi, turizm gelir ve giderinin hesaplanması yapılacaktır.
A5	H3	P1	2007 yılında Adrese Dayalı Nüfus Kayıt Sistemi (ADNKS) oluşturulması kapsamında idari bölünüşe göre nüfus istatistikleri üretilcektir.

BÜTÇE BİLGİLERİ

(YTL)

EKONOMİK SINIFLANDIRMAYA GÖRE HARCAMALAR	2005 Yılı Gerçekleşen	2006 Yılı Gerçekleşen	2007 Yılı Bütçesi	2008 Yılı Teklif Bütçesi	2009 Yılı Teklif Bütçesi
Personel Giderleri	-	2524024	2929820	3076311	3199364
Sosyal Güvenlik Kurumlarına Devlet Primi Giderleri	-	239935	764000	802200	625716
Mal ve Hizmet Alım Giderleri	-	482894	6887500	90937	94637
Sermaye Giderleri	-	-	-	-	-
Harcama Birimi Bütçe Toplamı	-	3246753	10581320	3969448	3919717
Destek Payı	-	-	824049	790621	819150
Bölgeler Payı	-	-	82795436	84723608	87442041
Genel Toplam	-	3246753	94200805	89483677	92180908

(EURO)

Uluslararası Projeler	-	-	1110290	1085955	-
------------------------------	---	---	----------------	----------------	---

PERFORMANS HEDEFİ A1/H27/P1

2007 yılında geleneksel nüfus sayım sisteminden kayıda dayalı nüfus sayım sistemine geçiş için metodolojik çalışmalar yapılacaktır.

		2005 Yılı Gerç.	2006 Yılı Gerç.	2007 Yılı Hedefi	2008 Yılı Hedefi	2009 Yılı Hedefi
Performans Göstergeleri	Çalışma gezisi sayısı	-	-	1	2	-
	Yöntem raporu	-	-	1	1	1
Faaliyet ve Projeler	Faaliyet	Kayıt Sistemine Dayalı Nüfus ve Konut Sayım Yönteminin Geliştirilmesi Faaliyeti				
	Proje	TİSG 2 Nüfus ve Konut Sisteminin Geliştirilmesi				
Kaynak İhtiyacı	Personel Giderleri	-	12603	14629	15361	15975
	Sosyal Güvenlik Kurumlarına Devlet Primi Giderleri	-	1198	3815	4006	3124
	Mal ve Hizmet Alım Giderleri	-	-	-	582	606
	Sermaye Giderleri	-	-	-	-	-
	Harcama Birimi Bütçe Toplamı	-	13801	18444	19948	19705
	Destek Payı	-	-	4115	3948	4090
	Bölgeler Payı	-	-	413416	423042	436616
	Genel Toplam	-	13801	435975	446938	460411

PERFORMANS HEDEFİ A1/H28/P1

2007 yılında, idari kayıt verileri kullanılarak, nüfus projeksiyonlarına yönelik metodolojik çalışma yapılacaktır

		2005 Yılı Gerç.	2006 Yılı Gerç.	2007 Yılı Hedefi	2008 Yılı Hedefi	2009 Yılı Hedefi
Performans Göstergeleri	Metodolojik çalışmanın tamamlanma oranı (%) ⁽¹⁾	-	-	60	100	-
	Çalışma gezisi sayısı	-	-	1	1	-
Faaliyet ve Projeler	Faaliyet	Nüfus kayıt sistemine dayalı nüfus projeksiyonlarının yapılması				
Kaynak İhtiyacı	Personel Giderleri	-	12603	14629	15361	15975
	Sosyal Güvenlik Kurumlarına Devlet Primi Giderleri	-	1198	3815	4006	3124
	Mal ve Hizmet Alım Giderleri	-	-	-	582	606
	Sermaye Giderleri	-	-	-	-	-
	Harcama Birimi Bütçe Toplamı	-	13801	18444	19948	19705
	Destek Payı	-	-	4115	3948	4090
	Bölgeler Payı	-	-	413416	423042	436616
	Genel Toplam	-	13801	435975	446938	460411

(1) Metodolojik çalışma 1. Veri kaynaklarının tespiti 2. Kayıt verilerinin kullanılabilirliğinin analizi 3. Yaş ve cinsiyet yapısı ve değişkenlerin belirlenmesi ve analizi 4. Ulusal nüfus projeksiyonlarının üretilmesi 5 Yerleşim yerleri nüfus projeksiyonları üretilmesini kapsamaktadır.

PERFORMANS HEDEFİ A1/H29/P1

		2005 Yılı Gerç.	2006 Yılı Gerç.	2007 Yılı Hedefi	2008 Yılı Hedefi	2009 Yılı Hedefi
2007 yılında, uluslararası göç ile ilgili idari kayıt formları revize edilecek ve bu konuda veri toplama sistemi geliştirilecektir.						
Performans Göstergeleri	Veri derleme sisteminin geliştirilmesine yönelik hazırlanan raporun tamamlanma oranı (%)	-	-	40	80	100
	Çalışma gezisi sayısı	-	-	1	1	-
Faaliyet ve Projeler	Faaliyet	Uluslararası göç istatistiklerinin üretilmesi faaliyeti ⁽¹⁾				
	Proje	TİSG 2 Uluslararası Göç İstatistiklerine İlişkin Veri Toplama Sisteminin Kurulması				
Kaynak İhtiyacı	Personel Giderleri	-	8402	9753	10240	10650
	Sosyal Güvenlik Kurumlarına Devlet Primi Giderleri	-	798	2543	2670	2083
	Mal ve Hizmet Alım Giderleri	-	-	-	582	606
	Sermaye Giderleri	-	-	-	-	-
	Harcama Birimi Bütçe Toplamı	-	9200	12296	13493	13339
	Destek Payı	-	-	2743	2632	2727
	Bölgeler Payı	-	-	275611	282028	291077
	Genel Toplam	-	9200	290650	298153	307142

(1) Bu kapsamda, yabancı nüfus ve vatandaşlık, oturma izinleri, çalışma izinleri, yurt dışında ikamet eden vatandaşlar, sığınmacı mülteci ve yasa dışı göç istatistikleri üretilecektir. Uluslararası göç istatistikleri Emniyet Genel Müdürlüğü, Çalışma ve Sosyal Güvenlik Bakanlığı, Dış İşleri Bakanlığı ve Nüfus ve Vatandaşlık İşleri Genel Müdürlüğü ile işbirliği içinde gerçekleştirilecektir.

PERFORMANS HEDEFİ A1/H30/P1

		2005 Yılı Gerç.	2006 Yılı Gerç.	2007 Yılı Hedefi	2008 Yılı Hedefi	2009 Yılı Hedefi
2007 yılında, toplumsal cinsiyet göstergelerinin yıllık bazda üretilmesine yönelik metodolojik çalışma yapılacaktır.						
Performans Göstergeleri	İncelenen doküman sayısı	-	3	7	-	-
	Dış kurumlarla yapılan toplantı sayısı	-	3	10	-	-
	Oluşturulan gösterge sayısı	-	-	-	60	70
Faaliyet ve Projeler	Faaliyet	Toplumsal Cinsiyet Göstergelerinin Oluşturulması faaliyeti				
Kaynak İhtiyacı	Personel Giderleri	-	25896	30060	31563	32825
	Sosyal Güvenlik Kurumlarına Devlet Primi Giderleri	-	2461	7839	8231	6420
	Mal ve Hizmet Alım Giderleri	-	-	-	5820	6057
	Sermaye Giderleri	-	-	-	-	-
	Harcama Birimi Bütçe Toplamı	-	28357	37899	45613	45302
	Destek Payı	-	-	8455	8112	8404
	Bölgeler Payı	-	-	849485	869264	897155
	Genel Toplam	-	28357	895838	922989	950862

PERFORMANS HEDEFİ A1/H31/P1

2007 yılında Merkezi Nüfus İdaresi Sistemi (MERNİS) veri tabanından doğum istatistikleri üretilecek ve kapsam eksikliği giderilmesi konusunda çalışmalar yapılacaktır.

		2005 Yılı Gerç.	2006 Yılı Gerç.	2007 Yılı Hedefi	2008 Yılı Hedefi	2009 Yılı Hedefi
Performans Göstergeleri	Doğum istatistiklerinin yayımlanmasındaki zamanlılık (ay) (1)	-	-	t+18	t+12	t+12
	Talep edilen yayın sayısı (2)	-	-	750	350	350
Faaliyet ve Projeler	Faaliyet	Doğum İstatistikleri üretilmesi faaliyeti				
	Proje	TİSG 2 İdari Kayıt Sisteminin Geliştirilmesi (3)				
Kaynak İhtiyacı	Personel Giderleri	-	20717	24048	25250	26260
	Sosyal Güvenlik Kurumlarına Devlet Primi Giderleri	-	1969	6271	6584	5136
	Mal ve Hizmet Alım Giderleri	-	919	13114	8148	8479
	Sermaye Giderleri	-	-	-	-	-
	Harcama Birimi Bütçe Toplamı	-	23605	43433	39983	39866
	Destek Payı	-	-	6764	6489	6724
	Bölgeler Payı	-	-	679588	695411	717724
	Genel Toplam	-	23605	729784	741884	764324

(1) Doğum istatistikleri ilk kez yayımlanmaya başladığından 2001-2004 dönemine ilişkin yayın 2007 Mart ayında, 2005 yılına ilişkin yayın 2007 Temmuz ayında yayımlanacak, ancak 2006 ve daha sonraki yıllara ait yayınlar referans döneminden 12 ay sonra yayımlanacaktır.

(2) Doğum istatistikleri ilk kez yayımlanacağı için talep edilen yayın sayısı tahmini olarak yazılmıştır.

(3) TİSG 2 projesinin 2007 yılında başlayacağı varsayılarak yazılmıştır.

PERFORMANS HEDEFİ A1/H32/P1

		2005 Yılı Gerç.	2006 Yılı Gerç.	2007 Yılı Hedefi	2008 Yılı Hedefi	2009 Yılı Hedefi
Performans Göstergeleri	Soru kağıdı hazırlanma süresi (gün)	-	-	30	-	-
	Soru kağıdı pilot çalışma süresi (gün)	-	-	45	-	-
	Alan uygulamasının tamamlanma oranı (%) (2)	-	-	100	-	-
	Veri analizinin tamamlanma oranı (%)	-	-	30	100	-
Faaliyet ve Projeler	Faaliyetler	Kazanç Yapısı Anketi				
	Proje	TİSG 2 Kazanç Yapısı (Pilot) Anketi				
Kaynak İhtiyacı	Personel Giderleri	-	88593	102837	107979	112298
	Sosyal Güvenlik Kurumlarına Devlet Primi Giderleri	-	8418	26816	28157	21963
	Mal ve Hizmet Alım Giderleri	-	1193	17012	282	293
	Sermaye Giderleri	-	-	-	-	-
	Harcama Birimi Bütçe Toplamı	-	98204	146665	136418	134554
	Destek Payı	-	-	28924	27751	28752
	Bölgeler Payı	-	-	2906133	2973799	3069216
	Genel Toplam	-	98204	3081722	3137967	3232521

(1) Bu çalışma 4 yılda bir yapılacaktır.

(2) Alan uygulaması Bölge Müdürlükleri tarafından gerçekleştirilecek olup referans dönemini (2006 yılı) takibeden 7 ay içinde tamamlanacaktır.

PERFORMANS HEDEFİ A1/H34/P1

2007 yılında, gelir dağılımı ve yaşam koşullarına ilişkin kesit ve panel istatistikler üretmek üzere 2006 gelir ve yaşam koşulları araştırmasının uygulaması gerçekleştirilecektir.

		2005 Yılı Gerç.	2006 Yılı Gerç.	2007 Yılı Hedefi	2008 Yılı Hedefi	2009 Yılı Hedefi
Performans Göstergeleri	Gelir, gelir vergisi ve sosyal güvenlik prim ödemeleri bilgileri için idari kayıtların kullanım oranı (%)	-	70	90	90	90
	Haber bülteni yayımlanmasındaki zamanlılık (ay) ⁽¹⁾	-	t+10	t+10	t+9	t+9
Faaliyet ve Projeler	Faaliyet	Gelir ve Yaşam Koşulları Araştırması faaliyeti				
	Faaliyet	Blok tarama (adres listeleme) çalışması				
	Proje	TİSG 2 Gelir ve yaşam koşulları istatistikleri				
Kaynak İhtiyacı	Personel Giderleri	-	160797	186649	195981	203820
	Sosyal Güvenlik Kurumlarına Devlet Primi Giderleri	-	15279	48672	51105	39862
	Mal ve Hizmet Alım Giderleri	-	1371	19551	4914	5114
	Sermaye Giderleri	-	-	-	-	-
	Harcama Birimi Bütçe Toplamı	-	177447	254871	252000	248796
	Destek Payı	-	-	52497	50368	52185
	Bölgeler Payı	-	-	5274631	5397445	5570626
	Genel Toplam	-	177447	5582000	5699812	5871608

(1) 2007 yılından itibaren panel anket uygulamasına başlanacağından yayımlanma süresi uzayacaktır.

PERFORMANS HEDEFİ A1/H35/P1

2007 yılından itibaren sağlık harcamaları istatistikleri yıllık olarak üretilecek, sağlık harcamaları ve ölüm nedeni konularındaki istatistiklerde iyileştirme çalışmaları devam edecektir.

		2005 Yılı Gerç.	2006 Yılı Gerç.	2007 Yılı Hedefi	2008 Yılı Hedefi	2009 Yılı Hedefi
Performans Göstergeleri	Bilgilerin Kuruma ulaşma süresi (sağlık harcamaları) (ay)	-	-	3	-	-
	2005 ve 2006 sağlık harcama istatistiklerinin hesaplanmasındaki zamanlılık (ay)	-	-	-	t+16 ⁽¹⁾	-
Faaliyet ve Projeler	Faaliyet	Ölüm Nedeni İstatistikleri üretilmesi faaliyeti				
	Faaliyet	Sağlık harcamaları istatistikleri üretilmesi faaliyeti				
	Proje	TİSG 2 Türkiye'de Sağlık İstatistiklerinin Geliştirilmesi (Türkiye'de Sağlık İstatistikleri İdari Sisteminin Geliştirilmesi)				
Kaynak İhtiyacı	Personel Giderleri	-	71726	83258	87421	90918
	Sosyal Güvenlik Kurumlarına Devlet Primi Giderleri	-	6816	21711	22797	17781
	Mal ve Hizmet Alım Giderleri	-	921	13143	352	367
	Sermaye Giderleri	-	-	-	-	-
	Harcama Birimi Bütçe Toplamı	-	79463	118112	110570	109066
	Destek Payı	-	-	23417	22467	23278
	Bölgeler Payı	-	-	2352850	2407633	2484884
	Genel Toplam	-	79463	2494379	2540671	2617228

(1) t+16: 2005 ve 2006 yılı bilgilerine ilişkin çalışmanın, 2008 yılı Nisan ayında tamamlanacağını ifade eder.

PERFORMANS HEDEFİ A1/H36/P1

		2005 Yılı Gerç.	2006 Yılı Gerç.	2007 Yılı Hedefi	2008 Yılı Hedefi	2009 Yılı Hedefi
2007 yılından itibaren yazılı medya istatistikleri üretilecektir.						
Performans Göstergeleri	2004 ve 2005 yıllarına ait veri analizi tamamlama süresi (ay)	-	-	t + 9	-	-
	Araştırma sonuçlarının yayımlanmasındaki zamanlılık (ay)	-	-	-	t+15	t+15
Faaliyet ve Projeler	Faaliyet	Yazılı Medya Araştırması faaliyeti ⁽¹⁾				
Kaynak İhtiyacı	Personel Giderleri	-	27097	31453	33026	34347
	Sosyal Güvenlik Kurumlarına Devlet Primi Giderleri	-	2575	8202	8612	6716
	Mal ve Hizmet Alım Giderleri	-	25	360	8	9
	Sermaye Giderleri	-	-	-	-	-
	Harcama Birimi Bütçe Toplamı	-	29697	40015	41646	41073
	Destek Payı	-	-	8847	8488	8794
	Bölgeler Payı	-	-	88854	909550	938734
	Genel Toplam	-	29697	937716	959684	988601

(1) 2007 yılında 2004-2005-2006 yıllarına ait Yazılı Medya Araştırmasına ilişkin çalışmalar devam edecektir.

PERFORMANS HEDEFİ A1/H37/P1

		2005 Yılı Gerç.	2006 Yılı Gerç.	2007 Yılı Hedefi	2008 Yılı Hedefi	2009 Yılı Hedefi
2007 yılından itibaren kültürel ve bilimsel faaliyetlere ilişkin istatistikler üretilecektir.						
Performans Göstergeleri	2004 ve 2005 yıllarına ait veri analizi tamamlama süresi (ay)	-	-	t + 9	-	-
	Araştırma sonuçlarının yayımlanmasındaki zamanlılık (ay)	-	-	-	t+15	t+15
Faaliyet ve Projeler	Faaliyet	Kültürel ve Bilimsel Faaliyetler Araştırması faaliyeti ⁽¹⁾				
Kaynak İhtiyacı	Personel Giderleri	-	27097	31453	33026	34347
	Sosyal Güvenlik Kurumlarına Devlet Primi Giderleri	-	2575	8202	8612	6719
	Mal ve Hizmet Alım Giderleri	-	28	399	9	9
	Sermaye Giderleri	-	-	-	-	-
	Harcama Birimi Bütçe Toplamı	-	29699	40054	41647	41074
	Destek Payı	-	-	8849	8488	8794
	Bölgeler Payı	-	-	88854	909550	938734
	Genel Toplam	-	29699	937755	959685	988602

(1) 2007 yılında 2004-2005-2006 yıllarına ait Kültürel ve Bilimsel Faaliyetler Araştırmasına ilişkin çalışmalar devam edecektir.

PERFORMANS HEDEFİ A1/H38/P1

		2005 Yılı Gerç.	2006 Yılı Gerç.	2007 Yılı Hedefi	2008 Yılı Hedefi	2009 Yılı Hedefi
2007 yılında, Emniyet Genel Müdürlüğü ve Jandarma Genel Komutanlığı'ndan alınan veri setleri karşılaştırılarak test edilecektir.						
Performans Göstergeleri	Kurumumuzun talep ettiği değişkenlerin elde edilme oranı (%) ⁽¹⁾	-	-	80	85	95
Faaliyet ve Projeler	Faaliyet	Suç istatistikleri hazırlık çalışmaları				
Kaynak İhtiyacı	Personel Giderleri	-	89260	103610	108791	113142
	Sosyal Güvenlik Kurumlarına Devlet Primi Giderleri	-	8482	27018	28369	22128
	Mal ve Hizmet Alım Giderleri	-	7	100	4	4
	Sermaye Giderleri	-	-	-	-	-
	Harcama Birimi Bütçe Toplamı	-	97748	130728	137163	135274
	Destek Payı	-	-	29142	27960	28968
	Bölgeler Payı	-	-	2927991	2996166	3092300
	Genel Toplam	-	97748	3087861	3161288	3258543

(1) TÜİK tarafından belirlenen değişkenler, EGM ve JGnK'nın idari kayıtlarından elde edilecektir.

PERFORMANS HEDEFİ A1/H39/P1

		2005 Yılı Gerç.	2006 Yılı Gerç.	2007 Yılı Hedefi	2008 Yılı Hedefi	2009 Yılı Hedefi
2007 yılında, Yetişkin Eğitim Araştırması ile ilgili metodolojik çalışma ve alan uygulaması organizasyonu yapılacaktır.						
Performans Göstergeleri	İncelenen doküman sayısı	-	-	8	-	-
	Alınan danışmanlık hizmeti süresi (adam/gün)	-	-	10	-	-
	Metodolojik çalışmaların tamamlanmasındaki zamanlılık (ay)	-	-	t+10	-	-
Faaliyet ve Projeler	Faaliyet	Yetişkin Eğitimi Araştırması metodolojik çalışma faaliyeti				
	Proje	PHARE-2005:Yetişkin Eğitim Araştırması				
Kaynak İhtiyacı	Personel Giderleri	-	69070	80175	84183	87551
	Sosyal Güvenlik Kurumlarına Devlet Primi Giderleri	-	6563	20907	21952	17123
	Mal ve Hizmet Alım Giderleri	-	1863	26565	-	-
	Sermaye Giderleri	-	-	-	-	-
	Harcama Birimi Bütçe Toplamı	-	77496	127646	106135	104673
	Destek Payı	-	-	22550	21635	22416
	Bölgeler Payı	-	-	2265707	2318462	2392851
	Genel Toplam	-	77496	2415904	2446232	2519941

PERFORMANS HEDEFİ A1/H40/P1

2007 yılında, "İşyerlerinde Sürekli Mesleki Eğitim Araştırması" ile ilgili metodolojik çalışma yapılacaktır.						
		2005 Yılı Gerç.	2006 Yılı Gerç.	2007 Yılı Hedefi	2008 Yılı Hedefi	2009 Yılı Hedefi
Performans Göstergeleri	İncelenen doküman sayısı	-	-	8	-	-
	Alınan danışmanlık hizmeti süresi (adam/gün)	-	-	15	-	-
	Metodolojik çalışmaların tamamlanmasındaki zamanlılık (ay)	-	-	t+12	-	-
Faaliyet ve Projeler	Faaliyet	Yetişkin Eğitimi Araştırması metodolojik çalışma faaliyeti				
	Proje	TİSG 2 İşyerlerinde Sürekli Mesleki Eğitim Araştırması				
Kaynak İhtiyacı	Personel Giderleri	-	13814	16035	16837	17510
	Sosyal Güvenlik Kurumlarına Devlet Primi Giderleri	-	1313	4181	4390	3425
	Mal ve Hizmet Alım Giderleri	-	-	-	350	364
	Sermaye Giderleri	-	-	-	-	-
	Harcama Birimi Bütçe Toplamı	-	15127	20216	21577	21299
	Destek Payı	-	-	4510	4327	4483
	Bölgeler Payı	-	-	453141	463692	478570
	Genel Toplam	-	15127	477868	489597	504353

PERFORMANS HEDEFİ A1/H41/P1

2007 yılında Sağlık Araştırması'nın pilot çalışması yapılacaktır.						
		2005 Yılı Gerç.	2006 Yılı Gerç.	2007 Yılı Hedefi	2008 Yılı Hedefi	2009 Yılı Hedefi
Performans Göstergeleri	Pilot uygulama sonuçlarının değerlendirilmesinde tamamlanma oranı (%)	-	-	70	100	-
Faaliyet ve Projeler	Faaliyet	Sağlık Araştırması pilot çalışması faaliyeti				
Kaynak İhtiyacı	Personel Giderleri	-	55787	64756	67994	70714
	Sosyal Güvenlik Kurumlarına Devlet Primi Giderleri	-	5301	16886	17731	13830
	Mal ve Hizmet Alım Giderleri	-	706	10067	902	939
	Sermaye Giderleri	-	-	-	-	-
	Harcama Birimi Bütçe Toplamı	-	61794	91709	86627	85483
	Destek Payı	-	-	18214	17475	18105
	Bölgeler Payı	-	-	1829994	1872604	1932688
	Genel Toplam	-	61794	1939917	1976705	2036276

PERFORMANS HEDEFİ A1/H42/P1

2007 yılında Hanehalkı Yurtiçi Turizm İstatistiklerine yönelik metodolojik çalışmalar yapılarak göstergelerin üretilmesi sağlanacaktır.

		2005 Yılı Gerç.	2006 Yılı Gerç.	2007 Yılı Hedefi	2008 Yılı Hedefi	2009 Yılı Hedefi
Performans Göstergeleri	İncelenen ülke örneği sayısı	-	-	3	-	-
	Alınan danışmanlık hizmeti süresi (adam/gün) ⁽¹⁾	-	-	10	-	-
	Çalışma ziyareti (gün) ⁽¹⁾	-	-	5	-	-
Faaliyet ve Projeler	Faaliyet	Hanehalkı Yurtiçi Turizm İstatistikleri altyapı çalışmaları				
	Faaliyet	Turizm Uydu Hesaplarının yapılması faaliyeti				
	Proje	TİSG 2 Turizm İstatistiklerinin Geliştirilmesi				
Kaynak İhtiyacı	Personel Giderleri	-	71726	83258	87421	90918
	Sosyal Güvenlik Kurumlarına Devlet Primi Giderleri	-	6816	21711	22797	17781
	Mal ve Hizmet Alım Giderleri	-	1708	24368	668	696
	Sermaye Giderleri	-	-	-	-	-
	Harcama Birimi Bütçe Toplamı	-	80250	129337	110886	109395
	Destek Payı	-	-	23417	22467	23278
	Bölgeler Payı	-	-	2352850	2407633	2484884
	Genel Toplam	-	80250	2505604	2540987	2617557

(1) Bu gösterge TİSG 2 projesinin 2007 yılında başlayacağı varsayılarak yazılmıştır.

PERFORMANS HEDEFİ A1/H43/P1

2007 yılında, sosyal koruma istatistiklerinin kapsam ve veri kalitesini artırma çalışmalarına devam edilecektir.

		2005 Yılı Gerç.	2006 Yılı Gerç.	2007 Yılı Hedefi	2008 Yılı Hedefi	2009 Yılı Hedefi
Performans Göstergeleri	Referans yılını takiben veri analizi tamamlanan kurum oranı (%)	-	20	50	55	60
Faaliyet ve Projeler	Faaliyet	Kurum/Kuruluşların idari kayıtlarından sosyal koruma verilerinin derlenmesi faaliyeti				
	Proje	TİSG 2 Sosyal koruma istatistikleri				
Kaynak İhtiyacı	Personel Giderleri	-	63344	73528	77205	80293
	Sosyal Güvenlik Kurumlarına Devlet Primi Giderleri	-	6019	19174	20132	15703
	Mal ve Hizmet Alım Giderleri	-	132	1884	474	493
	Sermaye Giderleri	-	-	-	-	-
	Harcama Birimi Bütçe Toplamı	-	69495	94586	97811	96489
	Destek Payı	-	-	20681	19842	20558
	Bölgeler Payı	-	-	2077885	2126266	2194489
	Genel Toplam	-	69495	2193152	2243918	2311536

PERFORMANS HEDEFİ A2/H23/P1

2007 yılında Nüfus ve Kalkınma Göstergeleri ve Milenyum Kalkınma Göstergeleri bölgesel bazda web üzerinden kullanıcıya sunulacaktır.

		2005 Yılı Gerç.	2006 Yılı Gerç.	2007 Yılı Hedefi	2008 Yılı Hedefi	2009 Yılı Hedefi
Performans Göstergeleri	Veri bankasında yer alan toplam gösterge sayısı	46	46	50	55	70
	Bölgesel bazda verisi sunulan gösterge sayısı	-	-	27	35	41
Faaliyet ve Projeler	Faaliyet	Veri bankasının geliştirilmesi faaliyeti				
	Proje	BM Nüfus Fonu-Nüfus ve Kalkınma Göstergeleri Veri Bankası Projesi				
Kaynak İhtiyacı	Personel Giderleri	-	8402	9753	10240	10650
	Sosyal Güvenlik Kurumlarına Devlet Primi Giderleri	-	798	2543	2670	2083
	Mal ve Hizmet Alım Giderleri	-	-	-	582	606
	Sermaye Giderleri	-	-	-	-	-
	Harcama Birimi Bütçe Toplamı	-	9200	12296	13493	13339
	Destek Payı	-	-	2743	2632	2727
	Bölgeler Payı	-	-	275611	282028	291077
	Genel Toplam	-	9200	290650	298153	307142

PERFORMANS HEDEFİ A2/H24/P1

2007 yılında ölüm istatistiklerindeki kapsam eksikliğinin giderilmesi konusunda çalışmalar yapılacaktır.

		2005 Yılı Gerç.	2006 Yılı Gerç.	2007 Yılı Hedefi	2008 Yılı Hedefi	2009 Yılı Hedefi
Performans Göstergeleri	Ölüm ve intihar istatistiklerinin yayımlanmasındaki zamanlılık (ay)	t+12	t+12	t+12	t+11	t+11
	Talep edilen yayın sayısı	600	600	700	800	800
Faaliyet ve Projeler	Faaliyet	Ölüm ve İntihar İstatistikleri üretilmesi faaliyeti				
	Proje	TİSG 2 İdari Kayıt Sisteminin Geliştirilmesi ⁽¹⁾				
Kaynak İhtiyacı	Personel Giderleri	-	20717	24048	25250	26260
	Sosyal Güvenlik Kurumlarına Devlet Primi Giderleri	-	1969	6271	6584	5136
	Mal ve Hizmet Alım Giderleri	-	1839	26228	16296	16959
	Sermaye Giderleri	-	-	-	-	-
	Harcama Birimi Bütçe Toplamı	-	24525	56546	48131	48355
	Destek Payı	-	-	6764	6489	6724
	Bölgeler Payı	-	-	679588	695411	717724
	Genel Toplam	-	24525	742898	750032	772803

(1) TİSG 2 projesinin 2007 yılında başlayacağı varsayılarak yazılmıştır.

PERFORMANS HEDEFİ A2/H25/P1

2007 yılında uluslararası standartlarda bilgi üretmek için iş kazaları konusundaki kapsam eksikliğini gidermek amacıyla çalışmalar yürütülecektir.						
		2005 Yılı Gerç.	2006 Yılı Gerç.	2007 Yılı Hedefi	2008 Yılı Hedefi	2009 Yılı Hedefi
Performans Göstergeleri	Metodolojik çalışmanın gerçekleştirilme oranı (%)	-	-	100	-	-
	AB uyum sürecinde eksikliklerin belirlenme süresi (ay)	-	-	2	-	-
Faaliyet ve Projeler	Faaliyet	İş Kazaları İstatistikleri üretilmesi faaliyeti				
	Proje	TİSG 2 Türkiye'de İş Kazası ve Meslek Hastalıkları İstatistik Sisteminin Geliştirilmesi				
Kaynak İhtiyacı	Personel Giderleri	-	31878	37004	38854	40408
	Sosyal Güvenlik Kurumlarına Devlet Primi Giderleri	-	3029	9649	10132	7903
	Mal ve Hizmet Alım Giderleri	-	333	4754	155	161
	Sermaye Giderleri	-	-	-	-	-
	Harcama Birimi Bütçe Toplamı	-	35241	51407	49141	48472
	Destek Payı	-	-	10408	9986	10346
	Bölgeler Payı	-	-	1045711	1070059	1104393
	Genel Toplam	-	35241	1107526	1129185	1163211

PERFORMANS HEDEFİ A2/H26/P1

2007 yılında, 27 ilde uygulanmakta olan "Güvenlik Birimine Gelen veya Getirilen Çocuklar" çalışmasının kapsamı 81 ile çıkartılacaktır.						
		2005 Yılı Gerç.	2006 Yılı Gerç.	2007 Yılı Hedefi	2008 Yılı Hedefi	2009 Yılı Hedefi
Performans Göstergeleri	Çalışmanın uygulandığı illerin oranı (%) ⁽¹⁾	33	33	100	100	100
	"Güvenlik Birimine Gelen veya Getirilen Çocuklar" yayın taslağının hazırlanmasındaki zamanlılık (ay)	-	-	t+12	t+12	t+12
Faaliyet ve Projeler	Faaliyet	Güvenlik Birimine Gelen veya Getirilen Çocuklar istatistiklerinin üretilmesi faaliyeti				
Kaynak İhtiyacı	Personel Giderleri	-	89260	103610	108791	113142
	Sosyal Güvenlik Kurumlarına Devlet Primi Giderleri	-	8482	27018	28369	22128
	Mal ve Hizmet Alım Giderleri	-	28	399	15	15
	Sermaye Giderleri	-	-	-	-	-
	Harcama Birimi Bütçe Toplamı	-	97769	131028	137174	135285
	Destek Payı	-	-	29142	27960	28968
	Bölgeler Payı	-	-	2927991	2996166	3092300
	Genel Toplam	-	97769	3088160	3161299	3256554

(1) Çalışma, EGM ve JGnK tarafından uygulanacaktır.

PERFORMANS HEDEFİ A2/H27/P1

2007 yılında, her yıl gelir ve yaşam koşulları araştırması ile birlikte sosyal dışlanmaya yönelik farklı bir konuda uygulanan modüler anketlerden "Konut Koşulları" konulu modüler anket uygulanacaktır.

		2005 Yılı Gerç.	2006 Yılı Gerç.	2007 Yılı Hedefi	2008 Yılı Hedefi	2009 Yılı Hedefi
Performans Göstergeleri	Haber Bülteni'nin yayımlanmasındaki zamanlılık (ay) ⁽¹⁾	-	t+10	t+10	t+9	t+9
Faaliyet ve Projeler	Faaliyet	Gelir ve Yaşam Koşulları Araştırması ile birlikte uygulanan modüler anket çalışması				
Kaynak İhtiyacı	Personel Giderleri	-	19491	22624	23755	24705
	Sosyal Güvenlik Kurumlarına Devlet Primi Giderleri	-	1852	5900	6195	4832
	Mal ve Hizmet Alım Giderleri	-	149	2120	533	544
	Sermaye Giderleri	-	-	-	-	-
	Harcama Birimi Bütçe Toplamı	-	21491	30644	30483	30092
	Destek Payı	-	-	6363	6105	6325
	Bölgeler Payı	-	-	639349	354236	675227
	Genel Toplam	-	21491	676356	690824	711645

(1) 2007 yılından itibaren panel anket uygulamasına başlanacağından yayımlanma süresi uzayacaktır.

PERFORMANS HEDEFİ A2/H27/P2

2007 yılı II. döneminde hanehalkı işgücü anketi ile birlikte "İş Kazaları ve Meslek Hastalıkları" konulu modüler anket uygulanacaktır.

		2005 Yılı Gerç.	2006 Yılı Gerç.	2007 Yılı Hedefi	2008 Yılı Hedefi	2009 Yılı Hedefi
Performans Göstergeleri	Soru kağıdı pre-test çalışma süresi (gün)	-	-	5	-	-
Faaliyet ve Projeler	Faaliyet	HİA ile birlikte uygulanan modüler anket çalışması (II.Dönem)				
	Proje	TİSG 2 İşgücü ile birlikte modüler araştırmaların uygulanması				
Kaynak İhtiyacı	Personel Giderleri	-	186046	215957	226755	235825
	Sosyal Güvenlik Kurumlarına Devlet Primi Giderleri	-	17678	56314	59130	46122
	Mal ve Hizmet Alım Giderleri	-	2055	29313	6907	7188
	Sermaye Giderleri	-	-	-	-	-
	Harcama Birimi Bütçe Toplamı	-	205779	301585	292792	289134
	Destek Payı	-	-	60741	58277	60380
	Bölgeler Payı	-	-	6102879	6244977	6445353
	Genel Toplam	-	205779	6465205	6596046	6794867

PERFORMANS HEDEFİ A2/H28/P1

2007 yılında, Hanehalkı Bütçe Anketi'nin uygulanacağı örnek hanehalkı sayısının 2008 yılında İBBS'ye göre artırılması ve içeriğinin geliştirilmesi için hazırlık çalışmaları yapılacaktır.

		2005 Yılı Gerç.	2006 Yılı Gerç.	2007 Yılı Hedefi	2008 Yılı Hedefi	2009 Yılı Hedefi
Performans Göstergeleri	Anket uygulanacak örnek hanehalkı sayısı (yıllık)	8600	8600	8600	12000	12000
	Tüketim Harcamaları haber bülteninin yayınlanmasındaki zamanlılık (ay) ⁽¹⁾	t+9	t+9	t+9	t+9	t+9
	Yoksulluk haber bülteninin yayınlanmasındaki zamanlılık (ay)	t+17	t+14	t+12	t+12	t+12
Faaliyet ve Projeler	Faaliyet	Hanehalkı Bütçe Araştırması faaliyeti				
	Faaliyet	Blok tarama çalışmaları (üç aylık dönemler itibariyle)				
Kaynak İhtiyacı	Personel Giderleri	-	259135	300797	315837	328471
	Sosyal Güvenlik Kurumlarına Devlet Primi Giderleri	-	24623	78438	82360	64241
	Mal ve Hizmet Alım Giderleri	-	3361	47935	12001	12489
	Sermaye Giderleri	-	-	-	-	-
	Harcama Birimi Bütçe Toplamı	-	287119	427170	410198	405200
	Destek Payı	-	-	84603	81171	84100
	Bölgeler Payı	-	-	8500439	8698361	8977456
	Genel Toplam	-	287119	9012212	9189730	9466756

(1) t+9 ifadesi, anketlerin alan uygulamasının tamamlanmasının ardından, sonuçların 9 ay içinde açıklanacağını ifade etmektedir.

PERFORMANS HEDEFİ A3/H4/P1

2007 yılında işgücü piyasasına yönelik veri derlemek amacıyla uygulanmakta olan Hanehalkı İşgücü Anketinin yayımlanma süresi kısaltılacaktır.

		2005 Yılı Gerç.	2006 Yılı Gerç.	2007 Yılı Hedefi	2008 Yılı Hedefi	2009 Yılı Hedefi
Performans Göstergeleri	Doküman ve veri giriş programlarının Bölge Müdürlüklerine gönderilme zamanı (gün) ⁽¹⁾	t-10	t-15	t-18	t-18	t-18
	Veri analiz süresi (gün)	20	15	10	10	10
	Haber bülteninin yayımlanmasındaki zamanlılık (gün) ⁽²⁾	t+55	t+50	t+45	t+45	t+45
Faaliyet ve Projeler	Faaliyet	Aylık hanehalkı işgücü anketi (HİA) faaliyeti				
	Faaliyet	Üç aylık adres listeleme çalışması (Blok Tarama)				
Kaynak İhtiyacı	Personel Giderleri	-	53156	61702	64787	67379
	Sosyal Güvenlik Kurumlarına Devlet Primi Giderleri	-	5051	16090	16894	13178
	Mal ve Hizmet Alım Giderleri	-	587	8375	1973	2054
	Sermaye Giderleri	-	-	-	-	-
	Harcama Birimi Bütçe Toplamı	-	58794	86167	83655	82610
	Destek Payı	-	-	17354	16650	17251
	Bölgeler Payı	-	-	1743680	1784279	1841529
	Genel Toplam	-	58794	1847201	1884584	1941390

(1) t: Alan uygulamasının başlangıç tarihini ifade etmektedir. 2007 yılından itibaren alan uygulaması için gerekli dokümanların alan uygulamasının başlangıç tarihinden 18 gün önce Bölge Müdürlüklerine gönderilmesi planlanmıştır.

(2) t: ilgili üç aylık dönemi ifade etmektedir. Anket sonuçlarının 2007 yılından itibaren dönem bitimini takip eden 45. günde yayımlanması planlanmıştır.

PERFORMANS HEDEFİ A3/H5/P1

2007 yılında, evlenme ve boşanma istatistikleri üretilecek ve yıllık haber bülteni yayımlanacaktır.						
		2005 Yılı Gerç.	2006 Yılı Gerç.	2007 Yılı Hedefi	2008 Yılı Hedefi	2009 Yılı Hedefi
Performans Göstergeleri	Haber bülteni sayısı ⁽¹⁾	-	-	1	3	4
	Haber bülteni yayımlanmasındaki zamanlılık (ay)	-	-	t+6	t+3	t+3
	Evlenme ve boşanma istatistiklerine ilişkin yıllık yayınların yayımlanmasındaki zamanlılık (ay)	t+11	t+12	t+12	t+11	T+11
	Talep edilen yayın sayısı	-	700	700	800	800
Faaliyet ve Projeler	Faaliyet	Evlenme ve Boşanma İstatistikleri üretilmesi faaliyeti				
	Proje	TİSG 2 İdari Kayıt Sisteminin Geliştirilmesi ⁽²⁾				
Kaynak İhtiyacı	Personel Giderleri	-	27623	32064	33667	35014
	Sosyal Güvenlik Kurumlarına Devlet Primi Giderleri	-	2625	8361	8779	6848
	Mal ve Hizmet Alım Giderleri	-	1839	26228	16296	16959
	Sermaye Giderleri	-	-	-	-	-
	Harcama Birimi Bütçe Toplamı	-	32087	66653	58742	58821
	Destek Payı	-	-	9018	8653	8965
	Bölgeler Payı	-	-	906117	927215	956966
	Genel Toplam	-	32087	981789	994610	1024751

(1) Evlenme ve boşanma istatistiklerine ilişkin haber bülteni 2007 yılında yıllık, 2008 yılından itibaren ise üçer aylık dönemler halinde yayımlanacaktır.

(2) TİSG 2 projesinin 2007 yılında başlayacağı varsayılarak yazılmıştır.

PERFORMANS HEDEFİ A3/H7/P8

2007 yılında, 2006 Zaman Kullanım Anketi'nin verileri analiz edilecek ve sonuçları açıklanacaktır. ⁽¹⁾						
		2005 Yılı Gerç.	2006 Yılı Gerç.	2007 Yılı Hedefi	2008 Yılı Hedefi	2009 Yılı Hedefi
Performans Göstergeleri	Haber bülteni yayınlanmasındaki zamanlılık (ay) ⁽²⁾	-	-	t+7	-	-
	Analiz süresi (gün)	-	-	180	-	-
Faaliyet ve Projeler	Faaliyet	Zaman Kullanım Anketi çalışmaları faaliyeti				
Kaynak İhtiyacı	Personel Giderleri	-	28793	33422	35093	36497
	Sosyal Güvenlik Kurumlarına Devlet Primi Giderleri	-	2736	8715	9151	7138
	Mal ve Hizmet Alım Giderleri	-	34	484	121	126
	Sermaye Giderleri	-	-	-	-	-
	Harcama Birimi Bütçe Toplamı	-	31563	42621	44365	43761
	Destek Payı	-	-	9400	9019	9344
	Bölgeler Payı	-	-	944493	966485	997495
	Genel Toplam	-	31563	996515	1019869	1050600

(1) Beş yılda bir yapılacaktır.

(2) t+7 ifadesi, anketlerin alan uygulamasının tamamlanmasının ardından, sonuçların 7 ay içinde açıklanacağını ifade etmektedir.

PERFORMANS HEDEFİ A3/H7/P9

		2005 Yılı Gerç.	2006 Yılı Gerç.	2007 Yılı Hedefi	2008 Yılı Hedefi	2009 Yılı Hedefi
Performans Göstergeleri	Çocuk İşgücü Anket sonuçlarının yayımlanmasındaki zamanlılık (gün) ⁽¹⁾	-	-	t+110	-	-
	Tüketici anketi veri analiz süresi (gün)	10	8	5	5	5
Faaliyet ve Projeler	Faaliyet	2006 yılı IV. Döneminde HİA ile birlikte uygulanan Çocuk İşgücü Anketi modüler çalışması ⁽²⁾				
	Faaliyet	Hanehalkı İşgücü Anketi ile birlikte her ay uygulanan Tüketici Anketi modüler çalışması ⁽³⁾				
Kaynak İhtiyacı	Personel Giderleri	-	26578	30851	32394	33689
	Sosyal Güvenlik Kurumlarına Devlet Primi Giderleri	-	2525	8045	8447	6589
	Mal ve Hizmet Alım Giderleri	-	294	4188	987	1027
	Sermaye Giderleri	-	-	-	-	-
	Harcama Birimi Bütçe Toplamı	-	29397	43084	41827	41305
	Destek Payı	-	-	8677	8325	8626
	Bölgeler Payı	-	-	871840	892140	920765
	Genel Toplam	-	29397	923601	942292	970695

(1) t: 2006 yılı Ekim, Kasım ve Aralık aylarını kapsayan referans dönemini ifade etmektedir. Anket sonuçlarının dönem bitimini takip eden 110 gün içinde yayımlanması planlanmıştır.

(2) Bu faaliyet ILO/IPEC projesi kapsamında gerçekleştirilmektedir.

(3) Bu faaliyet TÜİK ile Merkez Bankası arasında yapılan protokol çerçevesinde gerçekleştirilmektedir.

PERFORMANS HEDEFİ A3/H7/P10

		2005 Yılı Gerç.	2006 Yılı Gerç.	2007 Yılı Hedefi	2008 Yılı Hedefi	2009 Yılı Hedefi
Performans Göstergeleri	Yaşam Memnuniyeti Araştırması Yayını'nın yayımlanmasındaki zamanlılık (ay)	t+1	t+2	t+2	t+2	t+2
	Talep edilen yayın sayısı	500	600	600	600	600
Faaliyet ve Projeler	Faaliyet	Yaşam Memnuniyeti Araştırması faaliyeti				
Kaynak İhtiyacı	Personel Giderleri	-	60425	70140	73647	76593
	Sosyal Güvenlik Kurumlarına Devlet Primi Giderleri	-	5742	18290	19205	14980
	Mal ve Hizmet Alım Giderleri	-	4597	65569	8730	9085
	Sermaye Giderleri	-	-	-	-	-
	Harcama Birimi Bütçe Toplamı	-	70764	153999	101582	100658
	Destek Payı	-	-	19728	18927	19610
	Bölgeler Payı	-	-	1982132	2028283	2093362
	Genel Toplam	-	70764	2155858	2148792	2213630

PERFORMANS HEDEFİ A3/H7/P11

2007 yılında yaygın eğitim ve eğitim harcamaları istatistikleri için çalışmalara devam edilecektir.						
		2005 Yılı Gerç.	2006 Yılı Gerç.	2007 Yılı Hedefi	2008 Yılı Hedefi	2009 Yılı Hedefi
Performans Göstergeleri	Yaygın Eğitim İstatistikleri yayının hazırlanmasındaki zamanlılık (ay)	-	t+5	t+12	t+12	t+12
	Eğitim Harcamaları İstatistikleri'nin yayınlanmasındaki zamanlılık (ay)	-	-	t+12	t+12	t+12
Faaliyet ve Projeler	Faaliyet	Yaygın Eğitim İstatistikleri yayınının hazırlık çalışmaları ⁽¹⁾				
	Faaliyet	Eğitim Harcamaları İstatistikleri haber bülteninin hazırlık çalışmaları				
Kaynak İhtiyacı	Personel Giderleri	-	55256	64140	67347	70040
	Sosyal Güvenlik Kurumlarına Devlet Primi Giderleri	-	5250	16725	17562	13698
	Mal ve Hizmet Alım Giderleri	-	798	11385	150	156
	Sermaye Giderleri	-	-	-	-	-
	Harcama Birimi Bütçe Toplamı	-	61305	92250	85058	83895
	Destek Payı	-	-	18040	17308	17933
	Bölgeler Payı	-	-	1812566	1854769	1914281
	Genel Toplam	-	61305	1922856	1957136	2016109

(1) 2006 yılında Milli Eğitim Bakanlığı tarafından örgün ve yaygın eğitim istatistikleri tek bir yayın halinde çıkarılmakta iken yaygın eğitim istatistikleri ayrı bir yayın olarak ayrıntılı tablolarla çıkarılacaktır.

PERFORMANS HEDEFİ A3/H7/P12

2007 yılında kültür ve spor istatistikleri ile ilgili mevcut çalışmalar iyileştirilerek devam edecektir.						
		2005 Yılı Gerç.	2006 Yılı Gerç.	2007 Yılı Hedefi	2008 Yılı Hedefi	2009 Yılı Hedefi
Performans Göstergeleri	Kültür İstatistiklerinin AB Standartlarına uyum oranı (%)	-	55	60	65	70
Faaliyet ve Projeler	Faaliyet	Kültür ve Spor İstatistikleri üretilmesi faaliyeti				
Kaynak İhtiyacı	Personel Giderleri	-	126451	146781	154120	160285
	Sosyal Güvenlik Kurumlarına Devlet Primi Giderleri	-	12015	38276	40189	31348
	Mal ve Hizmet Alım Giderleri	-	87	1238	28	29
	Sermaye Giderleri	-	-	-	-	-
	Harcama Birimi Bütçe Toplamı	-	138553	186295	194338	191662
	Destek Payı	-	-	41284	39609	41039
	Bölgeler Payı	-	-	4147987	4244568	4380759
	Genel Toplam	-	138553	4375566	4478515	4613459

PERFORMANS HEDEFİ A3/H7/P13

2007 yılında, Ceza İnfaz Kurumu, Adalet ve Seçim İstatistikleri çalışmaları ilgili kurumlarla işbirliği halinde sürdürülecektir.						
		2005 Yılı Gerç.	2006 Yılı Gerç.	2007 Yılı Hedefi	2008 Yılı Hedefi	2009 Yılı Hedefi
Performans Göstergeleri	Adalet İstatistikleri yayın taslağının hazırlanmasındaki zamanlılık (ay) ⁽¹⁾	-	-	t+12	t+12	t+12
	Ceza İnfaz Kurumu İstatistikleri yayın taslağının hazırlanmasındaki zamanlılık (ay)	-	-	t+12	t+12	t+12
Faaliyet ve Projeler	Faaliyet	Adalet ve Ceza İnfaz Kurumu İstatistikleri üretilmesi faaliyeti				
	Faaliyet	Seçim İstatistikleri üretilmesi faaliyeti				
Kaynak İhtiyacı	Personel Giderleri	-	119013	138147	145054	150856
	Sosyal Güvenlik Kurumlarına Devlet Primi Giderleri	-	11309	36024	37825	29504
	Mal ve Hizmet Alım Giderleri	-	665	9488	346	360
	Sermaye Giderleri	-	-	-	-	-
	Harcama Birimi Bütçe Toplamı	-	130987	183659	183225	180720
	Destek Payı	-	-	38856	37279	38625
	Bölgeler Payı	-	-	3903988	3994888	4123067
	Genel Toplam	-	130987	4126502	4215392	4342411

(1) Yayının sorumluluğu Adli Sicil ve İstatistik Genel Müdürlüğü'ndedir. TÜİK, yayının hazırlanması aşamasında teknik destek sağlayacaktır.

PERFORMANS HEDEFİ A3/H7/P14

2007 yılında aylık Turizm istatistiklerinin üretilmesi, turizm gelir ve giderinin hesaplanması yapılacaktır.						
		2005 Yılı Gerç.	2006 Yılı Gerç.	2007 Yılı Hedefi	2008 Yılı Hedefi	2009 Yılı Hedefi
Performans Göstergeleri	Turizm İstatistikleri Yayını'na talep sayısı	-	350	350	350	350
	Turizm İstatistikleri Yayını'nın yayımlanmasındaki zamanlılık (ay) ⁽¹⁾	t+20	t+11	t+10	t+10	t+10
Faaliyet ve Projeler	Faaliyet	Çıkış Yapan Ziyaretçiler, giriş yapan vatandaşların turizm harcamaları ve profili belirleme faaliyeti				
	Faaliyet	Sınır İstatistikleri üretilmesi faaliyeti				
	Faaliyet	Bavul Ticareti Anketi çalışması ⁽²⁾				
Kaynak İhtiyacı	Personel Giderleri	-	210579	249774	262263	272754
	Sosyal Güvenlik Kurumlarına Devlet Primi Giderleri	-	20447	65133	68390	53344
	Mal ve Hizmet Alım Giderleri	-	6834	97472	1560	1623
	Sermaye Giderleri	-	-	-	-	-
	Harcama Birimi Bütçe Toplamı	-	242460	412379	332212	327721
	Destek Payı	-	-	70252	67402	69835
	Bölgeler Payı	-	-	7058550	7222899	7454653
	Genel Toplam	-	242460	7541181	7622514	7852208

(1) t ifadesi 3 aylık referans dönemini ifade etmektedir.

(2) Bu çalışma sonuçları Merkez Bankası'na iletilmektedir.

PERFORMANS HEDEFİ A5/H3/P1

		2005 Yılı Gerç.	2006 Yılı Gerç.	2007 Yılı Hedefi	2008 Yılı Hedefi	2009 Yılı Hedefi
Performans Göstergeleri	Çalışmanın tamamlandığı yerleşim yerlerinin oranı (%)	-	5	100	-	-
Faaliyet ve Projeler	Faaliyet	Adrese Dayalı Nüfus Kayıt Sistemi Oluşturulması Faaliyeti				
Kaynak İhtiyacı	Personel Giderleri	-	378089	438875	460819	479252
	Sosyal Güvenlik Kurumlarına Devlet Primi Giderleri	-	35926	114444	120166	93730
	Mal ve Hizmet Alım Giderleri	-	450521	6425762	582	606
	Sermaye Giderleri	-	-	-	-	-
	Harcama Birimi Bütçe Toplamı	-	864536	6979081	581567	573587
	Destek Payı	-	-	123439	118432	122705
	Bölgeler Payı	-	-	12402481	12691258	13098468
	Genel Toplam	-	864536	19505002	13391257	13794761

YÖNTEM ARAŞTIRMALARI DAİRE BAŞKANLIĞI

Görev ve Sorumluluklar

- 1- Kurumun tüm sayım ve araştırmalarına ilişkin metodolojik çalışmalar ve analizler yapmak,
- 2- Veri kalitesi ve veri analiz yöntemleri üzerinde çalışmalar yürüterek ilgili birimlere uygulamada destek sağlamak,
- 3- Resmî istatistikler kapsamında örnekleme yöntemine ilişkin gelişmeleri takip ederek uygulamak,
- 4- Resmî istatistikler kapsamında ele alınan temel tanım, kavram ve sınıflamalarla ilgili çalışmaları yürütmek, bu kapsamda Kurum içi ve dışı koordinasyonu sağlamak,
- 5- İstatistik amaçlı ulusal kayıt sistemlerinin standartlarını oluşturmak, bu standartların ulusal düzeyde kullanımı için işbirliği ve koordinasyonu sağlamak,
- 6- Adres kayıtlarının ilgili sayısal haritalarla birlikte yönetimini sağlamak,
- 7- Görev alanına giren konularda standartları ve metodolojik gelişmeleri takip etmek, ulusal ve uluslararası proje çalışmalarını yürütmek.

PERFORMANS HEDEFLERİ

A4	H5	P1	2007 yılında Bilgisayar Destekli Telefon ile Anket Tekniği (CATI) kullanılarak kalite denetim süreçleri kademeli olarak kurum bünyesinde iyileştirilecek ve yaygınlaştırılacaktır.
A4	H6	P1	2007 yılında uygulayıcı birimlerin talepleri doğrultusunda Kurum bünyesinde yapılan araştırmalar için ilgili kalite göstergeleri hesaplanacaktır.
A4	H6	P2	2007 yılında Kurum tarafından talep edilen araştırmalarda veri kalitesinin artırılmasına yönelik metodolojik çalışmalar yapılacaktır.
A4	H9	P1	2007 yılında yapılacak hanehalkı ve işyerlerine yönelik araştırmaların metodoloji çalışmaları, örnek planlarının hazırlanması, örnek seçimi ve genişletme çalışmaları yapılacaktır.
A5	H5	P2	2007 yılında Ulusal Adres Veri Tabanının (UAVT) kurulması, güncellenmesi ve kontrolü tamamlanacaktır.
A5	H5	P3	2007 yılında, Kurumun yürüttüğü konumsal boyutlu çalışmalarda, veri toplama, konumsal analiz, sorgulama ve istatistiki bilgileri coğrafi referanslı olarak sunma aşamalarında Coğrafi Bilgi Sistemi tekniklerinin kullanımı yaygınlaştırılacaktır.
A6	H1	P1	2007 yılında İşyeri bazlı araştırmalarda kullanılmak üzere temel karakteristikler için dinamik bir soru bankası oluşturulacaktır.
A7	H1	P1	2007 yılında dış kurum ve kuruluşlar tarafından yapılması planlanan hanehalkı ve işyerlerine yönelik araştırmalar için teknik danışmanlık, örnek planı hazırlanması ve örnek seçimi yapılacaktır.
A7	H1	P2	2007 yılında Türk İstatistik Sistemine dahil olan tüm kamu kurum ve kuruluşlarının üretecekleri ekonomik ve sosyal istatistiklerde uluslararası ve AB sınıflamalarının kullanılması yaygınlaştırılacaktır.

BÜTÇE BİLGİLERİ

(YTL)

EKONOMİK SINIFLANDIRMAYA GÖRE HARCAMALAR	2005 Yılı Gerçekleşen	2006 Yılı Gerçekleşen	2007 Yılı Bütçesi	2008 Yılı Teklif Bütçesi	2009 Yılı Teklif Bütçesi
Personel Giderleri	-	1092673	1263460	1326633	1379698
Sosyal Güvenlik Kurumlarına Devlet Primi Giderleri	-	96090	338000	354900	269724
Mal ve Hizmet Alım Giderleri	-	79885	29000	30305	31365
Sermaye Giderleri	-	-	-	-	-
Harcama Birimi Bütçe Toplamı	-	1268648	1630460	1711838	1680787
Destek Payı	-	-	452679	446556	463225
Bölgeler Payı	-	-	-	-	-
Genel Toplam	-	1268648	2083139	2158394	2144012

(EURO)

Uluslararası Projeler	-	-	43238	44890	-
------------------------------	---	---	--------------	--------------	---

PERFORMANS HEDEFİ A4/H5/P1

2007 yılında Bilgisayar Destekli Telefon ile Anket Tekniği (CATI) kullanılarak kalite denetim süreçleri kademeli olarak kurum bünyesinde iyileştirilecek ve yaygınlaştırılacaktır.

		2005 Yılı Gerç.	2006 Yılı Gerç.	2007 Yılı Hedefi	2008 Yılı Hedefi	2009 Yılı Hedefi
Performans Göstergeleri	Kalite denetimi yapılan proje sayısı ⁽¹⁾	4	6	7	8	8
	Kalite Denetim uygulamasının toplam süresi (gün)	45	35	30	30	30
	Aylık gerçekleştirilen kalite ölçüm sayısı	1,25	2,5	2,92	3,34	3,81
Faaliyet ve Projeler	Faaliyet	Anketlere ilişkin kalite denetim çalışmaları ⁽²⁾				
Kaynak İhtiyacı	Personel Giderleri	-	458923	530653	557186	579473
	Sosyal Güvenlik Kurumlarına Devlet Primi Giderleri	-	40358	141960	149058	113284
	Mal ve Hizmet Alım Giderleri	-	39943	14500	15153	15683
	Sermaye Giderleri	-	-	-	-	-
	Harcama Birimi Bütçe Toplamı	-	539223	687113	721396	708440
	Destek Payı	-	-	190125	187554	194555
	Bölgeler Payı	-	-	-	-	-
	Genel Toplam	-	539223	877238	908950	902994

(1) Kalite Denetim Faaliyetlerinin sayısı birimlerden gelen taleplere göre değişecektir.

(2) Bu kapsamda 2007 yılında periyodik olarak Hanehalkı İşgücü anketi kalite denetimi, Kira Anketi Kalite Denetimi, TÜFE Anketi kalite denetimi, İmalat Sanayi Aylık Üretim anketi kalite denetimi (planlanan) ve Periyodik olmayan (anlık) kalite denetimi yapılacaktır.

PERFORMANS HEDEFİ A4/H6/P1

2007 yılında uygulayıcı birimlerin talepleri doğrultusunda Kurum bünyesinde yapılan araştırmalar için ilgili kalite göstergeleri hesaplanacaktır.

		2005 Yılı Gerç.	2006 Yılı Gerç.	2007 Yılı Hedefi	2008 Yılı Hedefi	2009 Yılı Hedefi
Performans Göstergeleri	Kalite raporlarında yer alan ilgili kalite göstergesi hesaplanan araştırma sayısı ⁽¹⁾	1	1	3	5	5
	Kalite göstergelerinin karşılanma oranı (%)	100	100	100	100	100
	Kurum yayınlarında yer alan standart hata değerleri hesaplanan araştırma sayısı ⁽²⁾	3	5	6	7	7
Faaliyet ve Projeler	Faaliyet	Kalite raporlarına yönelik ilgili kalite göstergelerinin hesaplanması faaliyeti				
	Faaliyet	Araştırmalarda yer alan değişkenler için standart hata değerlerinin hesaplanması faaliyeti				
Kaynak İhtiyacı	Personel Giderleri	-	78672	90969	95518	99338
	Sosyal Güvenlik Kurumlarına Devlet Primi Giderleri	-	6918	24336	25553	19420
	Mal ve Hizmet Alım Giderleri	-	4793	1740	1818	1882
	Sermaye Giderleri	-	-	-	-	-
	Harcama Birimi Bütçe Toplamı	-	90384	117045	122889	120640
	Destek Payı	-	-	32593	32152	33352
	Bölgeler Payı	-	-	-	-	-
	Genel Toplam	-	90384	149638	155041	153992

(1) 2010 yılına kadar kalite göstergesi hesaplanacak araştırmalar, uygulayıcı birimler tarafından gelecek talepler doğrultusunda belirlenecektir.

(2) Standart hata değerleri hesaplanan araştırmalar, uygulayıcı birimlerden gelen talepler doğrultusunda belirlenmektedir.

PERFORMANS HEDEFİ A4/H6/P2

2007 yılında Kurum tarafından talep edilen arařtırmalarda veri kalitesinin artırılmasına yönelik metodolojik çalışmalar yapılacaktır.

		2005 Yılı Gerç.	2006 Yılı Gerç.	2007 Yılı Hedefi	2008 Yılı Hedefi	2009 Yılı Hedefi
Performans Göstergeleri	Kalite kontrol/denetim çalışmalarını ile ilgili algoritmaları hazırlanan araştırma sayısı ⁽¹⁾	1	3	7	7	7
	Hazırlanan algoritmaların ve metodolojik çalışmaların talepleri karşılama oranı (%)	100	100	100	100	100
Faaliyet ve Projeler	Faaliyet	Veri kalitesinin artırılmasına yönelik metodolojik çalışma faaliyeti ⁽²⁾				
Kaynak İhtiyacı	Personel Giderleri	-	52448	60646	63678	66226
	Sosyal Güvenlik Kurumlarına Devlet Primi Giderleri	-	4612	16224	17035	12947
	Mal ve Hizmet Alım Giderleri	-	3195	1160	1212	1255
	Sermaye Giderleri	-	-	-	-	-
	Harcama Birimi Bütçe Toplamı	-	60256	78030	81926	80472
	Destek Payı	-	-	21729	21435	22235
	Bölgeler Payı	-	-	-	-	-
	Genel Toplam	-	60256	99759	103360	102662

(1)Kalite kontrol/denetim algoritmalarının hazırlandığı arařtırmalar uygulayıcı birimler tarafından gelen talepler doğrudusunda belirlenmektedir.

(2) Bu kapsamda Kalite kontrol/denetim algoritmalarının hazırlanması, cevap güvenilirliği, yerli/yabancı istatistik yayınlarının incelenmesi ve hata kaynaklarının belirlenmesi ile ilgili çalışmalar yapılmaktadır.

PERFORMANS HEDEFİ A4/H9/P1

2007 yılında yapılacak hanehalkı ve işyerlerine yönelik arařtırmaların metodoloji çalışmaları, örnek planlarının hazırlanması, örnek seçimi ve genişletme çalışmaları yapılacaktır.

		2005 Yılı Gerç.	2006 Yılı Gerç.	2007 Yılı Hedefi	2008 Yılı Hedefi	2009 Yılı Hedefi
Performans Göstergeleri	Hazırlanan örnek planlarının sayısı	16	11	11	11	11
	Örnek seçimi çalışmalarının sayısı	17	14	14	14	14
	Genişletme çalışmalarının sayısı	9	12	12	12	12
Faaliyet ve Projeler	Faaliyet	Kurum içi arařtırmalar yönelik örnekleme faaliyeti				
	Faaliyet	Kurum içi arařtırmalara yönelik genişletme katsayılarının hesaplanması faaliyeti				
Kaynak İhtiyacı	Personel Giderleri	-	59004	68227	71638	74504
	Sosyal Güvenlik Kurumlarına Devlet Primi Giderleri	-	5189	18252	19165	14565
	Mal ve Hizmet Alım Giderleri	-	2397	870	909	941
	Sermaye Giderleri	-	-	-	-	-
	Harcama Birimi Bütçe Toplamı	-	66590	87349	91712	90010
	Destek Payı	-	-	24445	24114	25014
	Bölgeler Payı	-	-	-	-	-
	Genel Toplam	-	66590	111794	115826	115024

PERFORMANS HEDEFİ A5/H5/P2

		2005 Yılı Gerç.	2006 Yılı Gerç.	2007 Yılı Hedefi	2008 Yılı Hedefi	2009 Yılı Hedefi
2007 yılında Ulusal Adres Veri Tabanının (UAVT) kurulması, güncellenmesi ve kontrolü tamamlanacaktır.						
Performans Göstergeleri	UAVT kapsamında girilen kayıt sayısı	10000	1000000	3000000	3000000	3000000
	UAVT kapsamında güncellenen kayıt sayısı	100000	4000000	8000000	3000000	3000000
	Bilgi talep eden kurum sayısı	32	34	40	40	40
Faaliyet ve Projeler	Faaliyet	Ulusal adres veri tabanının (UAVT) kurulması				
	Faaliyet	Ulusal adres veri tabanının (UAVT) kontrolü ve güncellenmesi.				
Kaynak İhtiyacı	Personel Giderleri	-	109267	126346	132663	137970
	Sosyal Güvenlik Kurumlarına Devlet Primi Giderleri	-	9609	33800	35490	26972
	Mal ve Hizmet Alım Giderleri	-	7989	2900	3031	3137
	Sermaye Giderleri	-	-	-	-	-
	Harcama Birimi Bütçe Toplamı	-	126865	163046	171184	168079
	Destek Payı	-	-	45268	44656	46323
	Bölgeler Payı	-	-	-	-	-
	Genel Toplam	-	126865	208314	215839	214401

PERFORMANS HEDEFİ A5/H5/P3

		2005 Yılı Gerç.	2006 Yılı Gerç.	2007 Yılı Hedefi	2008 Yılı Hedefi	2009 Yılı Hedefi
2007 yılında, Kurumun yürüttüğü konumsal boyutlu çalışmalarda, veri toplama, konumsal analiz, sorgulama ve istatistiki bilgileri coğrafi referanslı olarak sunma aşamalarında Coğrafi Bilgi Sistemi tekniklerinin kullanımı yaygınlaştırılacaktır.						
Performans Göstergeleri	Kurum içi ve dışı talep edilen tematik harita sayısı ⁽¹⁾	400	200	200	200	200
	Talep edilen tematik haritaların karşılama oranı (%) ⁽²⁾	95	100	100	100	100
Faaliyet ve Projeler	Faaliyet	Tematik harita üretimi				
	Faaliyet	Web tabanlı tematik harita sunumu				
	Faaliyet	Sayısal altlık haritaların CBS ortamında güncellenmesi ve yönetilmesi				
Kaynak İhtiyacı	Personel Giderleri	-	21853	25269	26533	27594
	Sosyal Güvenlik Kurumlarına Devlet Primi Giderleri	-	1922	6760	7098	5394
	Mal ve Hizmet Alım Giderleri	-	7989	2900	3031	3137
	Sermaye Giderleri	-	-	-	-	-
	Harcama Birimi Bütçe Toplamı	-	31764	34929	36661	36125
	Destek Payı	-	-	9054	8931	9265
	Bölgeler Payı	-	-	-	-	-
	Genel Toplam	-	31764	43983	45592	45389

(1) Gerek kurum içi gerekse kurum dışı talepler doğrultusunda planlanan tematik harita sayısı değişebilmektedir.

(2) Kullanılan altlık haritanın özelliği ve ölçeğinin elverişli olmaması nedeniyle, büyük ölçeklerdeki tematik harita talepleri karşılanamamaktadır.

PERFORMANS HEDEFİ A6/H1/P1

		2005 Yılı Gerç.	2006 Yılı Gerç.	2007 Yılı Hedefi	2008 Yılı Hedefi	2009 Yılı Hedefi
2007 yılında işyeri bazlı araştırmalarda kullanılmak üzere temel karakteristikler için dinamik bir soru bankası oluşturulacaktır. ⁽¹⁾						
Performans Göstergeleri	Soru bankası tamamlanma oranı (%)	-	-	100	-	-
Faaliyet ve Projeler	Faaliyet	Ortak soru bankası oluşturulması faaliyeti				
Kaynak İhtiyacı	Personel Giderleri	-	19668	22742	23879	24835
	Sosyal Güvenlik Kurumlarına Devlet Primi Giderleri	-	1730	6084	6388	4855
	Mal ve Hizmet Alım Giderleri	-	799	290	303	314
	Sermaye Giderleri	-	-	-	-	-
	Harcama Birimi Bütçe Toplamı	-	22197	29116	30571	30003
	Destek Payı	-	-	8148	8038	8338
	Bölgeler Payı	-	-	-	-	-
	Genel Toplam	-	22197	37265	38609	38341

(1) Soru bankası ilgili birimlerin katılımı ile oluşturulan bir komite tarafından hazırlanacaktır.

PERFORMANS HEDEFİ A7/H1/P1

		2005 Yılı Gerç.	2006 Yılı Gerç.	2007 Yılı Hedefi	2008 Yılı Hedefi	2009 Yılı Hedefi
2007 yılında dış kurum ve kuruluşlar tarafından yapılması planlanan hanehalkı ve işyerlerine yönelik araştırmalar için teknik danışmanlık, örnek planı hazırlanması ve örnek seçimi yapılacaktır.						
Performans Göstergeleri	Teknik danışmanlık sayısı	12	12	12	12	12
	Örnek planı ve örnek seçimi sayısı	23	17	17	17	17
Faaliyet ve Projeler	Faaliyet	Dış kurumlara yönelik teknik danışmanlık ve örnekleme faaliyeti				
Kaynak İhtiyacı	Personel Giderleri	-	118009	136454	143276	149007
	Sosyal Güvenlik Kurumlarına Devlet Primi Giderleri	-	10378	36504	38329	29130
	Mal ve Hizmet Alım Giderleri	-	4793	1740	1818	1882
	Sermaye Giderleri	-	-	-	-	-
	Harcama Birimi Bütçe Toplamı	-	133180	174698	183424	180019
	Destek Payı	-	-	48889	48228	50028
	Bölgeler Payı	-	-	-	-	-
	Genel Toplam	-	133180	223587	231652	230048

PERFORMANS HEDEFİ A7/H1/P2

2007 yılında Türk İstatistik Sistemine dahil olan tüm kamu kurum ve kuruluşlarının üretecekleri ekonomik ve sosyal istatistiklerde uluslararası ve AB sınıflamalarının kullanılması yaygınlaştırılacaktır.

		2005 Yılı Gerç.	2006 Yılı Gerç.	2007 Yılı Hedefi	2008 Yılı Hedefi	2009 Yılı Hedefi
Performans Göstergeleri	Eğitim verilen kurum sayısı	-	18	25	35	40
	Eğitim verilen personel sayısı	-	80	100	150	160
	AB sınıflamalarını kullanan kurum sayısı	-	8	15	15	20
	Sınıflama sunucusunun kullanıcı talebini karşılama oranı (%)	-	78	85	90	95
	Projenin tamamlanma oranı (%)	-	-	40	30	20
Faaliyet ve Projeler	Faaliyet	İstatistiki sınıflamaların (ekonomik, sosyal) çevirisi, adaptasyonu ve eğitim çalışmaları				
	Proje	TİSG 2 TÜİK'in Sınıflama sistemi ve sınıflama sunucusunun revizyonu				
Kaynak İhtiyacı	Personel Giderleri	-	174828	202154	212261	220752
	Sosyal Güvenlik Kurumlarına Devlet Primi Giderleri	-	15374	54080	56784	43156
	Mal ve Hizmet Alım Giderleri	-	7989	2900	3031	3137
	Sermaye Giderleri	-	-	-	-	-
	Harcama Birimi Bütçe Toplamı	-	198191	259134	272076	267044
	Destek Payı	-	-	72426	71449	74116
	Bölgeler Payı	-	-	-	-	-
	Genel Toplam	-	198191	331562	343525	341160

DIŐ İLİŐKİLER DAİRE BAŐKANLIĐI

Görev ve Sorumluluklar

1. Başkanlıđın uluslararası kuruluşlar ve ölkelerin ulusal istatistik kuruluşları ile istatistik alanındaki ilişkilerini ve işbirliđi çalışmalarını koordine etmek,
2. Uluslararası istatistik standartlarına uyum çalışmalarının koordinasyonunu sağlamak,
3. Ölkelere veya ölkeler gruplarına yönelik istatistik işbirliđi projelerini, teknik yardım programlarını ve protokollerini hazırlamak ve yürütölmesini sağlamak,
4. Finansmanı uluslararası kuruluşlar tarafından sağlanan dış kaynaklı istatistik projelerini anlaşmalar çerçevesinde yönetmek,
5. Kurumun görev alanıyla ilgili konularda Avrupa Birliđi mevzuatına uyum çalışmalarını ve projelerini koordine etmek,
6. Uluslararası kuruluşlar ve diđer ölkelerin ulusal istatistik kuruluşları tarafından düzenlenen istatistik konulu toplantıları, eğitim ve burs programlarını takip etmek, bu faaliyetlere katılım konusunda gerekli çalışmaları yapmak ve koordinasyonu sağlamak,
7. Uluslararası toplantı, eğitim programı ve danışmanlık hizmetleri düzenlemek.

PERFORMANS HEDEFLERİ

A7	H2	P1	2007 yılında AB üyelik sürecinde Türk İstatistik Sistemini oluşturan kurum/kuruluşlara eğitim, teknik ve metodolojik destek sağlanacaktır.
A7	H6	P1	2007 yılında AB istatistik standartlarına ve mevzuatına uyum çalışmalarının koordinasyonu sağlanacaktır.
A7	H6	P2	2007 yılında finansmanı yurt dışından sağlanan uluslararası kuruluşlar ve ulusal istatistik ofisleri ile ikili/çok taraflı istatistik işbirliđi projelerinin standartlara uygun şekilde hazırlanması ve anlaşmalara uygun şekilde yönetilmesi sağlanacaktır.
A7	H6	P3	2007 yılında uluslararası/bölgesel kuruluşlarla ve ölkeler istatistik ofisleri ile teknik işbirliđi faaliyetlerinin yürütölmesi sağlanacaktır.

BÜTÇE BİLGİLERİ

(YTL)

EKONOMİK SINIFLANDIRMAYA GÖRE HARCAMALAR	2005 Yılı Gerçekleşen	2006 Yılı Gerçekleşen	2007 Yılı Bütçesi	2008 Yılı Teklif Bütçesi	2009 Yılı Teklif Bütçesi
Personel Giderleri	-	841844	828480	869904	904700
Sosyal Güvenlik Kurumlarına Devlet Primi Giderleri	-	64825	225000	236250	177996
Mal ve Hizmet Alım Giderleri	-	31768	5000	5225	5407
Cari Transferler	-	-	23000	24035	24875
Sermaye Giderleri	-	-	-	-	-
Harcama Birimi Bütçe Toplamı	-	938437	1081840	1135414	1112978
Destek Payı	-	-	190082	184523	191279
Bölgeler Payı	-	-	-	-	-
Genel Toplam	-	938437	1271562	1319937	1304257
Uluslararası Projeler	-	-	-	-	-

PERFORMANS HEDEFİ A7/H2/P1

2007 yılında AB üyelik sürecinde Türk İstatistik Sistemini oluşturan kurum/kuruluşlara eğitim, teknik ve metodolojik destek sağlanacaktır.

		2005 Yılı Gerç.	2006 Yılı Gerç.	2007 Yılı Hedefi	2008 Yılı Hedefi	2009 Yılı Hedefi
Performans Göstergeleri	Düzenlenen toplantı/seminerlere kurumlardan katılımcı sayısı	5	90	80	80	100
	Kurumlara sağlanan uzmanlık (adam/gün)	200	500	100	50	500
	Faaliyetler sonucu hazırlanan görev raporu sayısı	5	90	80	80	100
	Diğer kurumlara sağlanan ekipman desteği değeri (YTL) ⁽¹⁾	-	-	-	-	969200
Faaliyet ve Projeler	Faaliyet	Kurum/kuruluşlara yönelik eğitim / toplantı organizasyonları				
	Faaliyet	Kurum/kuruluşlara yönelik izleme ve koordinasyon faaliyetleri				
	Proje	TİSG Programı I. Aşama (Kurum içine yönelik kısmı)				
	Proje	TİSG Programı II. Aşama (Kurum içine yönelik kısmı)				
	Proje	PHARE 2005 Çok Yararlanımlı İstatistiksel İşbirliği Programı (Kurum içine yönelik kısmı)				
Kaynak İhtiyacı	Personel Giderleri	-	81490	80197	84207	87575
	Sosyal Güvenlik Kurumlarına Devlet Primi Giderleri	-	6275	21780	22869	17230
	Mal ve Hizmet Alım Giderleri	-	1588	250	261	270
	Sermaye Giderleri	-	-	-	-	-
	Harcama Birimi Bütçe Toplamı	-	89354	102227	107337	105075
	Destek Payı	-	-	18400	17862	18516
	Bölgeler Payı	-	-	-	-	-
	Genel Toplam	-	89354	120627	125199	123591

(1) TCMB 4 Aralık 2006 döviz kuruna göre Euro'dan YTL'ye dönüştürülmüştür. 1 Euro=1,9384 YTL.

PERFORMANS HEDEFİ A7/H6/P1

2007 yılında AB istatistik standartlarına ve mevzuatına uyum çalışmalarının koordinasyonu sağlanacaktır.

		2005 Yılı Gerç.	2006 Yılı Gerç.	2007 Yılı Hedefi	2008 Yılı Hedefi	2009 Yılı Hedefi
	Ortak çalışma yapılan kurum sayısı	10	26	25	25	25
	AB alt komite toplantılarına katılım sayısı	-	-	6	6	6
	İstatistik Faslı fiili müzakere toplantılarına katılım sayısı ⁽¹⁾	-	-	12	15	18
	AB müzakere toplantılarında taahhüt edilen faaliyetlerin gerçekleşme oranı (%)	-	-	30	40	30
Faaliyet ve Projeler	Faaliyet	Koordinasyon ve uyum izleme faaliyetleri				
	Faaliyet	Yurt dışı toplantı faaliyetleri ⁽²⁾				
	Faaliyet	AB ile ilgili yurt içi eğitimlere katılım faaliyetleri				
Kaynak İhtiyacı	Personel Giderleri	-	271579	267268	280631	291856
	Sosyal Güvenlik Kurumlarına Devlet Primi Giderleri	-	20913	72585	76214	57422
	Mal ve Hizmet Alım Giderleri	-	12707	2000	2090	2163
	Sermaye Giderleri	-	-	-	-	-
	Harcama Birimi Bütçe Toplamı	-	305199	341853	358935	351441
	Destek Payı	-	-	61320	59527	61707
	Bölgeler Payı	-	-	-	-	-
	Genel Toplam	-	305199	403173	418462	413147

(1) İstatistik Faslı fiili müzakerelerinin 2007 yılında açılması beklenmektedir.

(2) Kurum bütçesinden AB müzakere toplantılarına katılım

PERFORMANS HEDEFİ A7/H6/P2

2007 yılında finansmanı yurt dışından sağlanan uluslararası kuruluşlar ve ulusal istatistik ofisleri ile ikili/çok taraflı istatistik işbirliği projelerinin standartlara uygun şekilde hazırlanması ve anlaşmalara uygun şekilde yönetilmesi sağlanacaktır.

		2005 Yılı Gerç.	2006 Yılı Gerç.	2007 Yılı Hedefi	2008 Yılı Hedefi	2009 Yılı Hedefi
Performans Göstergeleri	Kurum personeline sağlanan teknik danışmanlık hizmet süresi (gün/adam)	1200	2600	1600	2800	500
	Eğitim hibeleri kapsamında gerçekleştirilen yurt dışı ve içi toplantı/eğitim programı sayısı	180	180	100	100	50
	Yurt dışı ve yurt içi toplantı/eğitim programlarına katılımcı sayısı	555	400	400	400	100
	Projeler kapsamında hazırlanan izleme, değerlendirme ve görev raporu sayısı	190	190	110	110	60
	Kuruma sağlanan ekipman desteği değeri (YTL) ⁽¹⁾	2907600	2713760	1938400	3101440	-
Faaliyet ve Projeler	Faaliyet	Kurum içine yönelik eğitim / toplantı organizasyonları faaliyeti				
	Faaliyet	Kurum içine yönelik izleme ve koordinasyon faaliyetleri				
	Proje	TİSG Programı I. Aşama (Kurum içine yönelik kısmı)				
	Proje	TİSG Programı II. Aşama (Kurum içine yönelik kısmı)				
	Proje	PHARE 2005 Çok Yararlanımlı İstatistiksel İşbirliği Programı (Kurum içine yönelik kısmı)				
Kaynak İhtiyacı	Personel Giderleri	-	244387	240508	252533	262634
	Sosyal Güvenlik Kurumlarına Devlet Primi Giderleri	-	18819	65318	68583	51672
	Mal ve Hizmet Alım Giderleri	-	4765	750	784	811
	Sermaye Giderleri	-	-	-	-	-
	Harcama Birimi Bütçe Toplamı	-	267791	306575	321900	315118
	Destek Payı	-	-	55181	53567	55528
	Bölgeler Payı	-	-	-	-	-
	Genel Toplam	-	267791	361756	375467	370646

(1) TCMB 4 Aralık 2006 döviz kuruna göre Euro'dan TL'ye dönüştürülmüştür. 1 Euro=1,9384 TL.

PERFORMANS HEDEFİ A7/H6/P3

2007 yılında uluslararası/bölgesel kuruluşlarla ve ülke istatistik ofisleri ile teknik işbirliği faaliyetlerinin yürütülmesi sağlanacaktır.						
		2005 Yılı Gerç.	2006 Yılı Gerç.	2007 Yılı Hedefi	2008 Yılı Hedefi	2009 Yılı Hedefi
Performans Göstergeleri	Ulusal istatistik ofislerine verilen danışmanlık hizmeti sayısı (adam/gün)	99	167	51	-	-
	TÜİK tarafından düzenlenen toplantı/çalıştay/seminer/eğitim programları sayısı	1	11	10	2	1
	TÜİK tarafından düzenlenen toplantı/çalıştay/seminer/eğitim programlarına katılan yabancı uzman sayısı (adam/gün)	10	100	215	59	44
	İşbirliği yapılan ulusal istatistik ofisi sayısı	4	5	5	2	2
	İşbirliği yapılan uluslararası/bölgesel kuruluş sayısı	20	20	20	20	20
	Katılım sağlanan uluslararası toplantı/eğitim sayısı ⁽¹⁾	10	11	12	12	12
	Uluslararası toplantılara katılan personel sayısı (adam/gün) ⁽¹⁾	85	124	192	192	192
Faaliyet ve Projeler	Faaliyet	Teknik işbirliği faaliyetlerinin programlanması/organizasyonu				
	Faaliyet	İzleme ve koordinasyon faaliyetleri				
	Proje	Geçiş ülkelerine yönelik teknik yardım projeleri ⁽²⁾				
Kaynak İhtiyacı	Personel Giderleri	-	244387	240508	252533	262634
	Sosyal Güvenlik Kurumlarına Devlet Primi Giderleri	-	18819	65318	68583	51672
	Mal ve Hizmet Alım Giderleri	-	12707	2000	2090	2163
	Cari Transferler	-	-	23000	24035	24875
	Sermaye Giderleri	-	-	-	-	-
	Harcama Birimi Bütçe Toplamı	-	275913	330825	347242	341344
	Destek Payı	-	-	55181	53567	55528
	Bölgeler Payı	-	-	-	-	-
	Genel Toplam	-	275913	386006	400809	396873

(1) Finansmanı Avrupa Birliği haricindeki uluslararası kuruluşlardan ve TÜİK bütçesinden karşılanmaktadır.

(2) Finansmanı Türk İşbirliği ve Kalkınma İdaresi (TİKA) tarafından karşılanmaktadır.

YAYIN VE BİLGİ DAĞITIM DAİRE BAŞKANLIĞI

Görev ve Sorumluluklar

1. Yurt içi ve yurt dışı kurum, kuruluş ve kişilerin istatistiki yayın, veri/bilgi taleplerini karşılamak,
2. Yayın ve veri/bilgi abonelik işlemlerini yürütmek,
3. İstatistiki veri/bilgi arz ve talep analizleri ve kullanıcı memnuniyetine ilişkin araştırmalar yapmak,
4. Başkanlıkça uygun görülen veri/bilgi ve göstergeleri yayımlamak ve dağıtmak,
5. Kütüphane hizmetlerini yürütmek,
6. Kurum yayınlarının basılı ve manyetik ortamda arşivlenmesini sağlamak,
7. Görev alanına giren konularda standartları ve metodolojik gelişmeleri takip etmek, ulusal ve uluslararası proje çalışmalarını yürütmek.

PERFORMANS HEDEFLERİ

A2	H29	P1	2007 yılında kent araştırması çalışması kapsamında değişken ve göstergeleri zenginleştirmek için gerekli altyapı çalışmaları yapılacaktır.
A2	H30	P19	2007 yılında "Bölgesel İstatistik Sistemini"n geliştirilmesi için gerekli ulusal ve uluslararası çalışmalar yapılacaktır.
A7	H3	P1	2007 yılında uluslararası kuruluşlar tarafından talep edilen resmi istatistiklerin koordinasyonuna yönelik gerekli altyapı çalışmaları yapılacaktır.
A7	H5	P1	2007 yılında, Türk İstatistik Sistemi'ne dahil olan tüm kamu kurum ve kuruluşlarının ürettiği istatistiklere ilişkin ortak bir dağıtım politikası oluşturulacak ve geliştirilecektir.
A7	H5	P2	2007 yılında, Türk İstatistik Sistemi'ne dahil olan tüm kamu kurum ve kuruluşların ürettiği istatistiklere ilişkin ortak bir yayın politikası oluşturulacak ve bütünlük tasarım (kurumsal kimlik) çalışmaları yürütülecektir.
A9	H1	P1	Her yıl düzenli olarak uygulanacak olan "Kullanıcı Memnuniyeti Anketi" kapsamında, 2007 yılından itibaren kullanıcı memnuniyet analizleri yapılacaktır.
A9	H2	P1	2007 yılında, TÜİK Kütüphanesi'nde, okuyucu hizmetlerinin geliştirilmesine yönelik gerekli alt yapı çalışmaları yapılacaktır.
A9	H2	P2	2007 yılında, TÜİK Kütüphanesi'nin, istatistik ve ekonomik araştırmalar konusunda bir ihtisas kütüphanesi haline getirilebilmesi için gerekli çalışmalar yapılacaktır.
A9	H3	P1	İstatistiki Bölge Birimleri Sınıflamasındaki düzeylere göre kullanıma sunulan bölgesel veri tabanının kapsamı 2007 yılında genişletilip, güncellenerek, 1995-2000 döneminde idari yapıda meydana gelen değişikliklere göre mevcut olmayan veriler tahmin edilecektir.
A9	H4	P1	2007 yılı sonuna kadar, "İstatistik Göstergeler 1923" serisi yeniden düzenlenerek, daha kısa ve öz bir yapı içinde güncellenecek, uluslararası göstergeler de dinamik sorgulama ortamında kullanıcılara sunulacaktır.

BÜTÇE BİLGİLERİ

(YTL)

EKONOMİK SINIFLANDIRMAYA GÖRE HARCAMALAR	2005 Yılı Gerçekleşen	2006 Yılı Gerçekleşen	2007 Yılı Bütçesi	2008 Yılı Teklif Bütçesi	2009 Yılı Teklif Bütçesi
Personel Giderleri	-	1188617	1309590	1375070	1430072
Sosyal Güvenlik Kurumlarına Devlet Primi Giderleri	-	116222	339000	355950	278460
Mal ve Hizmet Alım Giderleri	-	54631	10000	10450	10815
Sermaye Giderleri	-	-	-	-	-
Harcama Birimi Bütçe Toplamı	-	1359470	165859	1741470	1719347
Destek Payı	-	-	397389	382339	396184
Bölgeler Payı	-	-	-	-	-
Genel Toplam	-	1359470	2055979	2123809	2115531

Uluslararası Projeler	-	-	-	-	-
------------------------------	---	---	---	---	---

PERFORMANS HEDEFİ A2/H29/P1

2007 yılında kent araştırması çalışması kapsamında değişken ve göstergeleri zenginleştirmek için gerekli altyapı çalışmaları yapılacaktır.

		2005 Yılı Gerç.	2006 Yılı Gerç.	2007 Yılı Hedefi	2008 Yılı Hedefi	2009 Yılı Hedefi
Performans Göstergeleri	Kent istatistikleri değişken ve gösterge sayısı	74	74	74	100	140
	İncelenen doküman sayfa sayısı	35	60	80	100	120
Faaliyet ve Projeler	Faaliyet	Kent İstatistiklerinin geliştirilmesi metodolojik çalışma faaliyeti.				
Kaynak İhtiyacı	Personel Giderleri	-	16682	18380	19299	20071
	Sosyal Güvenlik Kurumlarına Devlet Primi Giderleri	-	1631	4752	4996	3908
	Mal ve Hizmet Alım Giderleri	-	1857	340	355	368
	Sermaye Giderleri	-	-	-	-	-
	Harcama Birimi Bütçe Toplamı	-	20171	23478	24650	24347
	Destek Payı	-	-	5577	5366	5560
	Bölgeler Payı	-	-	-	-	-
	Genel Toplam	-	20171	29055	30016	29908

PERFORMANS HEDEFİ A2/H30/P19

2007 yılında "Bölgesel İstatistik Sistemi"nin geliştirilmesi için gerekli ulusal ve uluslararası çalışmalar yapılacaktır.

		2005 Yılı Gerç.	2006 Yılı Gerç.	2007 Yılı Hedefi	2008 Yılı Hedefi	2009 Yılı Hedefi
Performans Göstergeleri	Kalite kontrolü yapılan değişken ve gösterge sayısı	-	200	250	300	350
	Çıkarılan yayın sayısı	-	1	1	2	1
	Alınan yerel danışman gün sayısı	126	170	8	30	-
	Alınan yabancı danışman gün sayısı	21	119	24	64	28
Faaliyet ve Projeler	Faaliyet	Bölgesel düzeyde mevcut verinin yeniden hesaplanması				
	Faaliyet	Bölgesel göstergelerin belirlenmesi ve hesaplanması				
	Proje	PHARE 2005-Bölge Portreleri projesi				
	Proje	TİSG 2 Kırsal Kalkınma İstatistikleri ve Bölgesel Temel Göstergeler				
Kaynak İhtiyacı	Personel Giderleri	-	33365	36760	38598	40142
	Sosyal Güvenlik Kurumlarına Devlet Primi Giderleri	-	3262	9516	9992	7816
	Mal ve Hizmet Alım Giderleri	-	3715	680	711	735
	Sermaye Giderleri	-	-	-	-	-
	Harcama Birimi Bütçe Toplamı	-	40342	46956	49301	48694
	Destek Payı	-	-	11155	10732	11121
	Bölgeler Payı	-	-	-	-	-
	Genel Toplam	-	40342	58111	60033	59815

PERFORMANS HEDEFİ A7/H3/P1

2007 yılında ulusal ve uluslararası kuruluşlar tarafından talep edilen resmi istatistiklerin koordinasyonuna yönelik gerekli altyapı çalışmaları yapılacaktır.

		2005 Yılı Gerç.	2006 Yılı Gerç.	2007 Yılı Hedefi	2008 Yılı Hedefi	2009 Yılı Hedefi
Performans Göstergeleri	EDAMIS-EWA-EWP yoluyla uluslararası kuruluşlara bilgi gönderen kurum sayısı	-	-	3	5	6
	Ulusal veri yayımlama takviminde yer alan kurum sayısı	-	-	10	15	20
Faaliyet ve Projeler	Faaliyet	Uluslararası resmi veri kullanıcıları envanterinin oluşturulması ve güncellenmesi faaliyeti				
	Faaliyet	Ulusal veri yayımlama takviminin oluşturulması faaliyeti				
	Faaliyet	İMF özel veri yayımlama standartlarının yürütülmesi faaliyeti				
Kaynak İhtiyacı	Personel Giderleri	-	162653	179207	188167	195694
	Sosyal Güvenlik Kurumlarına Devlet Primi Giderleri	-	15904	46389	48709	38105
	Mal ve Hizmet Alım Giderleri	-	5949	1089	1138	1178
	Sermaye Giderleri	-	-	-	-	-
	Harcama Birimi Bütçe Toplamı	-	184506	226686	238014	234977
	Destek Payı	-	-	54380	52320	54215
	Bölgeler Payı	-	-	-	-	-
	Genel Toplam	-	184506	281065	290334	289192

PERFORMANS HEDEFİ A7/H5/P1

2007 yılında, Türk İstatistik Sistemine dahil olan tüm kamu kurum ve kuruluşlarının ürettiği istatistiklere ilişkin ortak bir dağıtım politikası oluşturulacak ve geliştirilecektir.

		2005 Yılı Gerç.	2006 Yılı Gerç.	2007 Yılı Hedefi	2008 Yılı Hedefi	2009 Yılı Hedefi
Performans Göstergeleri	Bilgiye ulaşım sağlanan araç sayısı ⁽¹⁾	9	9	10	11	11
	Kullanıcı taleplerinin ortalama karşılama süresi (gün) ⁽¹⁾	8	7	5	4	3
	İnternette pdf ortamında sunulan yayın sayısı ⁽¹⁾	2	2	5	10	15
	Karşılamanayan bilgi taleplerinin toplam talep içerisindeki oranı (%) ⁽¹⁾	10	9	8	7	6
	Basılı ortamda ücretsiz dağıtım yapılan yayın sayısı ⁽¹⁾	18000	13000	12000	11000	10000
Faaliyet ve Projeler	Faaliyet	Ulusal ve uluslararası bilgi taleplerinin karşılanması faaliyeti				
	Faaliyet	İstatistik Bilgi hattının güncellenmesi faaliyeti				
	Faaliyet	Yayınlara depolanması ve dağıtım faaliyeti				
Kaynak İhtiyacı	Personel Giderleri	-	216870	238943	250890	260925
	Sosyal Güvenlik Kurumlarına Devlet Primi Giderleri	-	21205	61853	64945	50807
	Mal ve Hizmet Alım Giderleri	-	6130	1122	1172	1213
	Sermaye Giderleri	-	-	-	-	-
	Harcama Birimi Bütçe Toplamı	-	244205	301917	317008	312946
	Destek Payı	-	-	72506	69760	72286
	Bölgeler Payı	-	-	-	-	-
Genel Toplam	-	244205	374423	386768	385232	

(1) Sözkonusu göstergelere ilişkin rakamlar BİTD'ndan alınacaktır.

PERFORMANS HEDEFİ A7/H5/P2

2007 yılında, Türk İstatistik Sistemi'ne dahil olan tüm kamu kurum ve kuruluşların ürettiği istatistiklere ilişkin ortak bir yayın politikası oluşturulacak ve bütünlük tasarımı (kurumsal kimlik) çalışmaları yürütülecektir.

		2005 Yılı Gerç.	2006 Yılı Gerç.	2007 Yılı Hedefi	2008 Yılı Hedefi	2009 Yılı Hedefi
Performans Göstergeleri	TÜİK yayın standartlarını yayınlarında uygulayan kurum sayısı	-	-	2	5	8
	Resmi İstatistik Programı kapsamındaki kurum ve kuruluşların TÜİK standartlarını uyguladıkları yayın sayısı	-	-	5	10	15
	TÜİK yayınlarında yayın standartlarının uygulanma oranı (%)	-	25	50	70	90
	Özel amaçlı yayın türü sayısı	-	4	6	8	10
	Web sitesinde tamamı indirilebilen yayın sayısı	2	2	5	10	15
Faaliyet ve Projeler	Faaliyet	TÜİK yayın politikasına ilişkin sistemin oluşturulma ve geliştirilme çalışmaları ⁽¹⁾				
	Faaliyet	Web sayfasının düzenlenmesi çalışmaları ⁽²⁾				
	Faaliyet	Yayınların farklı elektronik ortamlarda hazırlanması faaliyeti ⁽³⁾				
	Faaliyet	Yayın standartlarının belirlenmesi faaliyeti				
Kaynak İhtiyacı	Personel Giderleri	-	333647	367604	385985	401424
	Sosyal Güvenlik Kurumlarına Devlet Primi Giderleri	-	32624	95158	99916	78164
	Mal ve Hizmet Alım Giderleri	-	8195	1500	1568	1622
	Sermaye Giderleri	-	-	-	-	-
	Harcama Birimi Bütçe Toplamı	-	374465	464262	487468	481210
	Destek Payı	-	-	111548	107323	111210
	Bölgeler Payı	-	-	-	-	-
	Genel Toplam	-	374465	575810	594791	592420

(1) Bu kapsamda kullanıcı odaklı TÜİK yayınları hazırlanmakta, Bütünlük Tasarım çalışmasının geliştirilmesi ve uygulanması sağlanmakta ve TÜİK yayınlarında standartlara uygun yayın hazırlanması çalışmaları ve kontrolleri yapılmaktadır.

(2) Bilgi ve İletişim Teknolojileri Dairesi ile işbirliği ile yürütülmektedir.

(3) Bu kapsamda yayınların CD ortamında, ayrıca web sayfasında yayımlanması ve XML tabanlı yayın hazırlamaya ilişkin altyapı çalışmaları da yapılmaktadır.

PERFORMANS HEDEFİ A9/H1/P1

Her yıl düzenli olarak uygulanacak olan "Kullanıcı Memnuniyeti Anketi" kapsamında, 2007 yılından itibaren kullanıcı memnuniyet analizleri yapılacaktır.

		2005 Yılı Gerç.	2006 Yılı Gerç.	2007 Yılı Hedefi	2008 Yılı Hedefi	2009 Yılı Hedefi
Performans Göstergeleri	Anket yapılan kullanıcı sayısı	1900	1000	3000	3500	4000
	Üretilen istatistiklerin kullanıcıların memnuniyetini karşılama oranı (%)	66.18	70	75	80	85
Faaliyet ve Projeler	Faaliyet	Geleneksel, internet ve CATI yöntemleriyle kullanıcı memnuniyet anketinin yapılması faaliyeti				
	Faaliyet	Kullanıcı talep analizlerinin yapılması ve raporlanması faaliyeti				
Kaynak İhtiyacı	Personel Giderleri	-	162653	179207	188167	195694
	Sosyal Güvenlik Kurumlarına Devlet Primi Giderleri	-	15904	46389	48709	38105
	Mal ve Hizmet Alım Giderleri	-	5949	1089	1138	1178
	Sermaye Giderleri	-	-	-	-	-
	Harcama Birimi Bütçe Toplamı	-	184506	226686	238014	234977
	Destek Payı	-	-	54380	52320	54215
	Bölgeler Payı	-	-	-	-	-
	Genel Toplam	-	184506	281065	290334	289192

PERFORMANS HEDEFİ A9/H2/P1

		2005 Yılı Gerç.	2006 Yılı Gerç.	2007 Yılı Hedefi	2008 Yılı Hedefi	2009 Yılı Hedefi
2007 yılında, TÜİK Kütüphanesi'nde, okuyucu hizmetlerinin geliştirilmesine yönelik gerekli alt yapı çalışmaları yapılacaktır.						
Performans Göstergeleri	Kütüphaneyi kullanan okuyucu sayısı	1830	1950	2050	2150	2300
	Ödünç verilen yayın sayısı	745	765	850	900	950
Faaliyet ve Projeler	Faaliyet	Dokümantasyon hizmetlerinin yürütülmesi ⁽¹⁾				
Kaynak İhtiyacı	Personel Giderleri	-	58388	64331	67547	70249
	Sosyal Güvenlik Kurumlarına Devlet Primi Giderleri	-	5709	16653	17485	13679
	Mal ve Hizmet Alım Giderleri	-	4370	800	836	865
	Sermaye Giderleri	-	-	-	-	-
	Harcama Birimi Bütçe Toplamı	-	68468	81783	85869	84793
	Destek Payı	-	-	19521	18782	19462
	Bölgeler Payı	-	-	-	-	-
	Genel Toplam	-	68468	101304	104650	104255

(1) Bu kapsamda, okuyucu profilleri hazırlanması, yeni gelen tüm materyallerin İnternet ortamında duyurulması, e-mail ortamında Kurum kullanıcılarına gönderilmesi, Kurum içi ve dışı kullanıcılara bilgi ve belge sunum hizmetlerinin verilmesi.

PERFORMANS HEDEFİ A9/H2/P2

		2005 Yılı Gerç.	2006 Yılı Gerç.	2007 Yılı Hedefi	2008 Yılı Hedefi	2009 Yılı Hedefi
2007 yılında, TÜİK Kütüphanesi'nin, istatistik ve ekonomik araştırmalar konusunda bir ihtisas kütüphanesi haline getirilebilmesi için gerekli çalışmalar yapılacaktır.						
Performans Göstergeleri	Basılı ortamdaki materyal sayısı ⁽¹⁾	16800	17900	19500	21000	23000
	Kitap dışı materyal sayısı (CD-ROM ve disket)	1100	1200	1350	1500	1650
	İstatistik konulu kitapların koleksiyon içindeki oranı (%)	17	18	20	22	25
	Bilgisayar ortamında kataloglanmış yayın sayısı ⁽²⁾	16000	17000	18500	20500	23000
Faaliyet ve Projeler	Faaliyet	Kütüphane hizmetlerinin yürütülmesi ⁽³⁾				
Kaynak İhtiyacı	Personel Giderleri	-	87582	96496	101321	105374
	Sosyal Güvenlik Kurumlarına Devlet Primi Giderleri	-	8564	24979	26228	20518
	Mal ve Hizmet Alım Giderleri	-	6556	1200	1254	1298
	Sermaye Giderleri	-	-	-	-	-
	Harcama Birimi Bütçe Toplamı	-	102702	122675	128803	127190
	Destek Payı	-	-	29281	28172	29193
	Bölgeler Payı	-	-	-	-	-
	Genel Toplam	-	102702	151956	156975	156382

(1) Bu kapsamda, kitaplar ve TÜİK yayınları tam sayım olarak süreli yayınlar yayın adı olarak alınmıştır.

(2) Bu kapsamda kitaplar, TÜİK yayınları ve kitap dışı materyaller alınmıştır.

(3) Bu kapsamda, İhtiyaç duyulan yeni bilimsel kitapların alınması ve süreli yayın aboneliklerinin yenilenmesi, yeni gelen tüm kitap, süreli yayın ve CD-ROM'ların bilgisayar ortamında kataloglama ve sınıflama işleminin yapılması söz konusudur.

PERFORMANS HEDEFİ A9/H3/P1

İstatistiki Bölge Birimleri Sınıflamasındaki düzeylere göre kullanıma sunulan bölgesel veri tabanının kapsamı 2007 yılında genişletilip, güncellenerek, 1995-2000 döneminde idari yapıda meydana gelen değişikliklere göre mevcut olmayan veriler tahmin edilecektir.

		2005 Yılı Gerç.	2006 Yılı Gerç.	2007 Yılı Hedefi	2008 Yılı Hedefi	2009 Yılı Hedefi
Performans Göstergeleri	Bölgesel veri tabanı değişken ve gösterge sayısı	-	450	500	550	600
	Kalite kontrolü yapılan değişken ve gösterge sayısı	-	450	500	550	600
	İncelenen doküman sayfa sayısı	200	200	300	400	500
Faaliyet ve Projeler	Faaliyet	Bölgesel veri tabanının güncelleştirilmesi ve geliştirilmesi				
	Faaliyet	Bölgesel verinin metodolojisinin geliştirilmesi				
Kaynak İhtiyacı	Personel Giderleri	-	33365	36760	38598	40142
	Sosyal Güvenlik Kurumlarına Devlet Primi Giderleri	-	3262	9516	9992	7816
	Mal ve Hizmet Alım Giderleri	-	3715	680	711	735
	Sermaye Giderleri	-	-	-	-	-
	Harcama Birimi Bütçe Toplamı	-	40342	46956	49301	48694
	Destek Payı	-	-	11155	10732	11121
	Bölgeler Payı	-	-	-	-	-
	Genel Toplam	-	40342	58111	60033	59815

PERFORMANS HEDEFİ A9/H4/P1

2007 yılı sonuna kadar, "İstatistik göstergeler 1923" serisi yeniden düzenlenerek, daha kısa ve öz bir yapı içinde güncellenecek, uluslararası göstergeler de dinamik sorgulama ortamında kullanıcılara sunulacaktır.

		2005 Yılı Gerç.	2006 Yılı Gerç.	2007 Yılı Hedefi	2008 Yılı Hedefi	2009 Yılı Hedefi
Performans Göstergeleri	Uluslararası Ekonomik Göstergeler veri seti içerisindeki değişken ve gösterge sayısı	-	156	180	200	225
	Uluslararası gösterge üreten kuruluşların veri tabanlarına abonelik sayısı	-	-	3	6	8
Faaliyet ve Projeler	Faaliyet	Ulusal göstergelerin güncellenmesi ve yayımlanması faaliyeti				
	Faaliyet	Uluslararası göstergelerin oluşturulması ve yayımlanması faaliyeti				
Kaynak İhtiyacı	Personel Giderleri	-	83412	91901	96496	100356
	Sosyal Güvenlik Kurumlarına Devlet Primi Giderleri	-	8156	23789	24979	19541
	Mal ve Hizmet Alım Giderleri	-	8195	1500	1568	1622
	Sermaye Giderleri	-	-	-	-	-
	Harcama Birimi Bütçe Toplamı	-	99762	117191	123043	121519
	Destek Payı	-	-	27887	26831	27802
	Bölgeler Payı	-	-	-	-	-
	Genel Toplam	-	99762	145077	149873	149322

BİLGİ VE İLETİŞİM TEKNOLOJİLERİ DAİRE BAŞKANLIĞI

Görev ve Sorumluluklar

1. Başkanlığın bilişim stratejisini hazırlamak ve uygulanmasını takip etmek, yazılım ve donanım alt yapısı ile ilgili tüm işleri koordine etmek ve yürütmek,
2. Sayım ve araştırmaların kurumsal otomasyon projelerinin bilişim boyutunda sistem analiz ve tasarım çalışmalarını ve hizmetlerini ilgili birimlerle işbirliği içerisinde gerçekleştirmek,
3. Elektronik imzanın kullanımı ile veri ve bilginin elektronik güvenliğinin ve gizliliğinin sağlanması yönünde tedbirler almak,
4. Kurum bilgi mimarisinin hazırlanması, veri tabanlarının kurulması, güncellenmesi ve arşivlenmesi çalışmalarını yapmak,
5. Başkanlığın ulusal ve uluslararası elektronik haberleşmesini ve bilgi paylaşımını sağlamak amacıyla uygulamalar tasarlamak, geliştirmek ve yönetmek,
6. Kurumlar arası veri değişimi için gerekli teknik koordinasyonu sağlamak,
7. Görev alanına giren konularda standartları ve metodolojik gelişmeleri takip etmek, ulusal ve uluslararası proje çalışmalarını yürütmek.

PERFORMANS HEDEFLERİ

A3	H6	P1	2007 yılında web üzerinden sunulmakta olan dağıtım uygulamalarının meta veri ile entegrasyonu sağlanacaktır.
A3	H6	P2	2007 yılında oluşturulan metaveri altyapısı ile kamuoyuna sunulan bilgiler zenginleştirilecektir.
A6	H2	P1	2007 yılında kurumsal ve dağıtım veri tabanları oluşturulacak, ihtiyaca göre var olanların revizeleri yapılacak ve dağıtım rapor uygulamaları geliştirilip arayüzleri yazılacaktır.
A6	H2	P2	2007 yılında istatistik üretim sistemine girişi sağlanan verinin, edit, analiz ve raporlama çalışmalarının verimli olarak yürütülmesi için gerekli olan yazılımlar kullanıcı bilgisayarlarına yüklenecek ve programların kullanımı, analiz ve raporlama tekniklerine ilişkin eğitimleri verilecektir.
A6	H2	P3	2007 yılında iş hızını ve kapasitesini artırmak, iş yükünü azaltmak amacıyla web tabanlı, yerel ağ ve tablet PC lerde çalışabilecek veri derleme ve aktarma sistemleri geliştirilecektir.
A6	H2	P4	2007 yılında kullanıcı talepleri ve kurumsal hedefler doğrultusunda yürütülen projelerin test, veri giriş ve kalite kontrol çalışmaları ile bilişim süreçlerine ilişkin projeler kapsamındaki standartların ve sınıflamaların oluşturulması çalışmaları ve Avrupa Birliği kaynaklı projelerin koordinasyonu yürütülecektir.
A6	H2	P5	2007 yılında, teknik kapasite ve teknolojik altyapının güçlendirilmesi amacıyla; İnsan Kaynakları, Evrak-Doküman ve Ayniyat-Envanter Yönetim Sistemleri kurulacak, geliştirilecek ve uygulamaya konulacaktır.
A8	H1	P1	2007 yılında kurum personelinin, birimlerin ihtiyaç duyabileceği web sayfalarının hazırlanması, tasarımı konusunda eğitim çalışması yapılacak ve içeriklere intranet ortamında erişim ve etkin katılım sağlanacaktır.
A8	H5	P1	2007 yılında kurum içinde oluşturulan kurumsal veri tabanlarının kullanımı sağlanacaktır.
A8	H5	P2	2007 yılında kurumsal bilişim faaliyetlerinin etkin bir şekilde yürütülebilmesi için intranet sayfası içerikleri zenginleştirilecektir.
A8	H6	P1	2007 yılında kurulacak Prototip Veri Ambarı üzerinden OLAP küpleri elde edilecektir.
A8	H7	P1	2007 yılında, felaketten kurtarma sisteminin iletişim altyapısı kurulacaktır.
A8	H7	P2	2007 yılında felaketten kurtarma sistemleri kurulacaktır.
A8	H7	P3	2007 yılında veri tabanlarının sağlıklı işletimi, güvenliği sağlanacak ve veri tabanları kurulum, güncelleme ve bakım anlaşmaları takip edilecektir.

A8	H8	P1	2007 yılında bilişim teknolojileri alt yapı yönetim çözümlerini kullanarak yazılım geliştirme süreçleri hızlandırılacaktır.
A8	H8	P2	2007 yılında internet ve intranet ortamında sunulacak olan içerikler hazırlanıp geliştirme süreçleri hızlandırılacaktır.
A8	H9	P1	2007 yılında kurum merkez ve bölge müdürlüklerimizde bulunan sunucuların güvenliği, e_posta ve sunucu yönetim sisteminin sürekliliği, işletilmesi ve gerekli desteğin verilmesi sağlanacaktır.
A8	H9	P2	2007 yılında kurum merkez ve bölge müdürlüklerimizde bulunan iletişim altyapısı, videokonferans ve VOIP sistemlerinin işletilmesi, geliştirilmesi, yönetilmesi ve desteğinin verilmesi sağlanacaktır.
A8	H9	P3	2007 yılında kurum merkez ve bölge müdürlüklerimizde bulunan bilgisayar ve çevre birimlerinin teknik desteği, bakım onarımı ve işletimi sağlanacaktır.
A8	H9	P4	2007 yılında kurum merkez ve bölge müdürlüklerimizde bulunan sunucu ve depolama sunucuları ile bunların üzerinde bulunan işletim sistemleri ve uygulamaların kurulum, işletim, yönetim desteği sağlanacak ve üzerindeki dataların yedekleri alınacaktır.
A9	H6	P1	2007 yılında dağıtım uygulamalarının, PORTAL üzerinden test ortamında sunulmasını sağlanacaktır.
A9	H6	P2	2007 yılında bilgi paylaşımının daha etkin, esnek ve hızlı olabilmesi için oluşturulan kullanıcı profili analiz edilerek, özelleştirilen içerikler kullanıcı gruplarına yeni teknolojiler kullanılarak iletilecektir.

BÜTÇE BİLGİLERİ

(YTL)

EKONOMİK SINIFLANDIRMAYA GÖRE HARCAMALAR	2005 Yılı Gerçekleşen	2006 Yılı Gerçekleşen	2007 Yılı Bütçesi	2008 Yılı Teklif Bütçesi	2009 Yılı Teklif Bütçesi
Personel Giderleri	-	2596741	2954960	3102709	3226816
Sosyal Güvenlik Kurumlarına Devlet Primi Giderleri	-	284045	740000	777000	628992
Mal ve Hizmet Alım Giderleri	-	464759	320000	334399	346102
Sermaye Giderleri	-	4619864	1700000	1797000	1889000
Harcama Birimi Bütçe Toplamı	-	7965409	5714960	6011108	6090910
Destek Payı	-	-	1579559	1564737	1623435
Bölgeler Payı	-	-	-	-	-
Genel Toplam	-	7965409	7294519	7575845	7714345

(EURO)

Uluslararası Projeler	-	-	1297977	1889755	-
------------------------------	---	---	----------------	----------------	---

PERFORMANS HEDEFİ A3/H6/P1

2007 yılında web üzerinden sunulmakta olan dağıtım uygulamalarının meta veri ile entegrasyonu sağlanacaktır.						
		2005 Yılı Gerç.	2006 Yılı Gerç.	2007 Yılı Hedefi	2008 Yılı Hedefi	2009 Yılı Hedefi
Performans Göstergeleri	Entegrasyonu yapılan uygulama sayısı	-	-	2	5	8
	Revize edilen uygulama sayısı	-	-	2	5	8
	Revize edilen rapor sayısı	-	-	350	750	1100
Faaliyet ve Projeler	Faaliyet	Dağıtım raporları ve arayüzlerinin metaveri ile entegrasyonu faaliyeti				
Kaynak İhtiyacı	Personel Giderleri	-	19524	22218	23329	24262
	Sosyal Güvenlik Kurumlarına Devlet Primi Giderleri	-	2136	5564	5842	4729
	Mal ve Hizmet Alım Giderleri	-	6507	4480	4682	4845
	Sermaye Giderleri	-	92397	34000	35940	37780
	Harcama Birimi Bütçe Toplamı	-	120564	66262	69792	71616
	Destek Payı	-	-	11876	11765	12206
	Bölgeler Payı	-	-	-	-	-
	Genel Toplam	-	120564	78138	81557	83823

PERFORMANS HEDEFİ A3/H6/P2

2007 yılında oluşturulan metaveri altyapısı ile kamuoyuna sunulan bilgiler zenginleştirilecektir.						
		2005 Yılı Gerç.	2006 Yılı Gerç.	2007 Yılı Hedefi	2008 Yılı Hedefi	2009 Yılı Hedefi
Performans Göstergeleri	Kamuoyuna metaveri ile sunulan içerik sayısı (ana konu başlığı)	-	-	16	18	20
	Kamuoyuna metaveri ile sunulan içeriğe ulaşım sayısı (yıllık)	-	-	100000	120000	150000
Faaliyet ve Projeler	Faaliyet	Metaveri bilgilerine erişimin sağlanması faaliyeti				
Kaynak İhtiyacı	Personel Giderleri	-	23429	26661	27994	29114
	Sosyal Güvenlik Kurumlarına Devlet Primi Giderleri	-	2563	6677	7011	5675
	Mal ve Hizmet Alım Giderleri	-	14872	10240	10701	11075
	Sermaye Giderleri	-	55438	20400	21564	22668
	Harcama Birimi Bütçe Toplamı	-	96303	63978	67270	68533
	Destek Payı	-	-	14252	14118	14648
	Bölgeler Payı	-	-	-	-	-
	Genel Toplam	-	96303	78230	81388	83180

PERFORMANS HEDEFİ A6/H2/P1

2007 yılında kurumsal ve dağıtım veri tabanları oluşturulacak, ihtiyaca göre var olanların revizeleri yapılacak ve dağıtım rapor uygulamaları geliştirilip arayüzleri yazılacaktır.

		2005 Yılı Gerç.	2006 Yılı Gerç.	2007 Yılı Hedefi	2008 Yılı Hedefi	2009 Yılı Hedefi
Performans Göstergeleri	Tasarımı tamamlanan kurumsal ve dağıtım veri tabanı sayısı ⁽¹⁾	-	10	15	17	-
	Oluşturulan veri tabanı sayısı ⁽¹⁾	2	13	17	18	-
	Revize edilen veri tabanı sayısı	-	3	21	-	-
	Geliştirilen rapor uygulamalarının sayısı	-	870	1070	-	-
	Geliştirilen arayüz sayısı	-	13	18	-	-
Faaliyet ve Projeler	Faaliyet	Kurumsal ve dağıtım veri tabanlarının tasarlanması, oluşturulması, revize edilmesi faaliyeti				
	Faaliyet	Dağıtım rapor uygulamaları geliştirilip, yazılan arayüzlerle kullanıcı hizmetine sunulması faaliyeti				
Kaynak İhtiyacı	Personel Giderleri	-	34168	38881	40825	42458
	Sosyal Güvenlik Kurumlarına Devlet Primi Giderleri	-	3737	9737	10224	8276
	Mal ve Hizmet Alım Giderleri	-	11387	7840	8193	8479
	Sermaye Giderleri	-	161695	59500	62895	66115
	Harcama Birimi Bütçe Toplamı	-	210987	115958	122137	125329
	Destek Payı	-	-	20784	20589	21361
	Bölgeler Payı	-	-	-	-	-
	Genel Toplam	-	210987	136742	142725	146690

(1) Bu göstergelerin gerçekleşmesi ilgili birimlerin verileri zamanında ve doğru olarak göndermesine bağlıdır.

PERFORMANS HEDEFİ A6/H2/P2

2007 yılında istatistik üretim sistemine girişi sağlanan verinin, edit, analiz ve raporlama çalışmalarının verimli olarak yürütülmesi için gerekli olan yazılımlar kullanıcı bilgisayarlarına yüklenecek ve programların kullanımı, analiz ve raporlama tekniklerine ilişkin eğitimleri verilecektir.

		2005 Yılı Gerç.	2006 Yılı Gerç.	2007 Yılı Hedefi	2008 Yılı Hedefi	2009 Yılı Hedefi
Performans Göstergeleri	SAS Enterprise Guide programı yüklenen bilgisayar sayısı	100	100	125	150	160
	Eğitim verilen personel sayısı	100	75	100	125	130
	Eğitime katılanların memnuniyet oranı (%)	92	93	95	96	97
	Eğitime katılanların SAS programını kullanma oranı (%)	10	35	50	75	80
Faaliyet ve Projeler	Faaliyet	SAS programlarının bilgisayarlara yüklenmesi ve eğitim desteği verilmesi faaliyeti				
Kaynak İhtiyacı	Personel Giderleri	-	78097	88871	93315	97047
	Sosyal Güvenlik Kurumlarına Devlet Primi Giderleri	-	8543	22256	23368	18917
	Mal ve Hizmet Alım Giderleri	-	7436	5120	5350	5538
	Sermaye Giderleri	-	-	-	-	-
	Harcama Birimi Bütçe Toplamı	-	94076	116247	122033	121502
	Destek Payı	-	-	47506	47060	48825
	Bölgeler Payı	-	-	-	-	-
	Genel Toplam	-	94076	163752	169093	170327

PERFORMANS HEDEFİ A6/H2/P3

2007 yılında iş hızını ve kapasitesini artırmak, iş yükünü azaltmak amacıyla web tabanlı, yerel ağ ve tablet PC lerde çalışabilecek veri derleme ve aktarma sistemleri geliştirilecektir.

		2005 Yılı Gerç.	2006 Yılı Gerç.	2007 Yılı Hedefi	2008 Yılı Hedefi	2009 Yılı Hedefi
Performans Göstergeleri	Yeni geliştirilen uygulama sayısı	-	15	15	10	5
	Revize edilen uygulama sayısı	-	10	15	20	25
	Geliştirilen tag kütüphanesi sayısı	-	0	2	5	5
Faaliyet ve Projeler	Faaliyet	Yazılım projeleri geliştirme faaliyeti				
	Faaliyet	Yazılım projeleri revizyonlarının gerçekleştirilmesi faaliyeti				
	Faaliyet	Yazılım projelerinde kullanılmak üzere tag kütüphanesi geliştirme faaliyeti				
Kaynak İhtiyacı	Personel Giderleri	-	359248	408806	429247	446417
	Sosyal Güvenlik Kurumlarına Devlet Primi Giderleri	-	39296	102376	107495	87018
	Mal ve Hizmet Alım Giderleri	-	29745	20480	21402	22151
	Sermaye Giderleri	-	73918	27200	28752	30224
	Harcama Birimi Bütçe Toplamı	-	502207	558862	586895	585810
	Destek Payı	-	-	218525	216475	224596
	Bölgeler Payı	-	-	-	-	-
	Genel Toplam	-	502207	777388	803370	810405

PERFORMANS HEDEFİ A6/H2/P4

2007 yılında kullanıcı talepleri ve kurumsal hedefler doğrultusunda yürütülen projelerin test, veri giriş ve kalite kontrol çalışmaları ile bilişim süreçlerine ilişkin projeler kapsamındaki standartların ve sınıflamaların oluşturulması çalışmaları ve Avrupa Birliği kaynaklı projelerin koordinasyonu yürütülecektir. ⁽¹⁾

		2005 Yılı Gerç.	2006 Yılı Gerç.	2007 Yılı Hedefi	2008 Yılı Hedefi	2009 Yılı Hedefi
Performans Göstergeleri	Veri girişi yapılan form sayısı	-	220000	60000	70000	70000
	Veri girişi yapılan kayıt sayısı	-	1000000	5000000	1000000	1000000
	Test çalışması yapılan proje sayısı	-	-	10	12	14
	Veri girişi yapılan proje sayısı	-	18	5	8	8
	Revize edilen uygulama sayısı	-	1	1	1	1
Faaliyet ve Projeler	Faaliyet	Veri giriş faaliyeti				
	Faaliyet	Yardım masası programının revize edilmesi ve işletilmesi çalışmaları				
	Faaliyet	Standartların ve sınıflamaların oluşturulması çalışmaları				
Kaynak İhtiyacı	Personel Giderleri	-	1308133	1488589	1563019	1625539
	Sosyal Güvenlik Kurumlarına Devlet Primi Giderleri	-	143090	372782	391421	316861
	Mal ve Hizmet Alım Giderleri	-	9295	6400	6688	6922
	Sermaye Giderleri	-	-	-	-	-
	Harcama Birimi Bütçe Toplamı	-	1460518	1867771	1961128	1949322
	Destek Payı	-	-	795718	788251	817821
	Bölgeler Payı	-	-	-	-	-
	Genel Toplam	-	1460518	2663489	2749379	2767142

(1) Hedef, TİSG 2 Projesinin 2007 yılında yürütüleceği varsayımıyla belirlenmiştir.

PERFORMANS HEDEFİ A6/H2/P5

2007 yılında, teknik kapasite ve teknolojik altyapının güçlendirilmesi amacıyla, İnsan Kaynakları, Evrak-Doküman ve Ayniyat-Envanter Yönetim Sistemleri kurulacak, geliştirilecek ve uygulamaya konulacaktır.

		2005 Yılı Gerç.	2006 Yılı Gerç.	2007 Yılı Hedefi	2008 Yılı Hedefi	2009 Yılı Hedefi
Performans Göstergeleri	Dışarıdan alınan teknik eğitim sayısı (adam/gün)	8	5	5	-	-
	Geliştirilme süreci tamamlanan uygulama modüllerinin oranı (%)	20	50	100	-	-
	Test süreçleri tamamlanan modüllerin oranı (%)	20	50	100	-	-
	Uygulamaya alınan modüllerin oranı (%)	20	40	100	-	-
	Merkez ve Bölge Teşkilatına verilen eğitim sayısı	-	20	27	-	-
Faaliyet ve Projeler	Faaliyet	Yönetim yazılım çalışmaları				
Kaynak İhtiyacı	Personel Giderleri	-	97622	111089	116643	121309
	Sosyal Güvenlik Kurumlarına Devlet Primi Giderleri	-	10678	27820	29211	23646
	Mal ve Hizmet Alım Giderleri	-	9295	6400	6688	6922
	Sermaye Giderleri	-	-	-	-	-
	Harcama Birimi Bütçe Toplamı	-	117595	145308	152542	151877
	Destek Payı	-	-	59382	58825	61031
	Bölgeler Payı	-	-	-	-	-
	Genel Toplam	-	117595	204690	211366	212909

PERFORMANS HEDEFİ A8/H1/P1

2007 yılında kurum personelinin, birimlerin ihtiyaç duyabileceği web sayfalarının hazırlanması, tasarımı konusunda eğitim çalışması yapılacak ve içeriklere intranet ortamında erişim ve etkin katılım sağlanacaktır.

		2005 Yılı Gerç.	2006 Yılı Gerç.	2007 Yılı Hedefi	2008 Yılı Hedefi	2009 Yılı Hedefi
Performans Göstergeleri	Verilen eğitim sayısı (adam/gün)	-	3	6	8	10
	Web tabanlı teknolojiler kullanılarak hazırlanan etkileşimli eğitim içeriklerinin sayısı	-	3	6	8	10
Faaliyet ve Projeler	Faaliyet	Eğitim faaliyeti				
	Faaliyet	İçeriklerin eklenmesi ve üretilen içeriklere erişimin sağlanması faaliyeti				
Kaynak İhtiyacı	Personel Giderleri	-	11715	13331	13997	14557
	Sosyal Güvenlik Kurumlarına Devlet Primi Giderleri	-	1281	3338	3505	2838
	Mal ve Hizmet Alım Giderleri	-	7436	5120	5350	5538
	Sermaye Giderleri	-	27719	10200	10782	11334
	Harcama Birimi Bütçe Toplamı	-	48151	31989	33635	34266
	Destek Payı	-	-	7126	7059	7324
	Bölgeler Payı	-	-	-	-	-
	Genel Toplam	-	48151	39115	40694	41590

PERFORMANS HEDEFİ A8/H5/P1

		2005 Yılı Gerç.	2006 Yılı Gerç.	2007 Yılı Hedefi	2008 Yılı Hedefi	2009 Yılı Hedefi
2007 yılında kurum içinde oluşturulan kurumsal veri tabanlarının kullanımı sağlanacaktır.						
Performans Göstergeleri	Kurum içinde kullanılan kurumsal veri tabanlarının sayısı	3	7	10	12	15
Faaliyet ve Projeler	Faaliyet	Kurumsal veri tabanı kullanım desteği verilmesi faaliyeti				
Kaynak İhtiyacı	Personel Giderleri	-	34168	38881	40825	42458
	Sosyal Güvenlik Kurumlarına Devlet Primi Giderleri	-	3737	9737	10224	8276
	Mal ve Hizmet Alım Giderleri	-	11387	7840	8193	8479
	Sermaye Giderleri	-	161695	59500	62895	66115
	Harcama Birimi Bütçe Toplamı	-	210987	115958	122137	125329
	Destek Payı	-	-	20784	20589	21361
	Bölgeler Payı	-	-	-	-	-
	Genel Toplam	-	210987	136742	142725	146690

PERFORMANS HEDEFİ A8/H5/P2

		2005 Yılı Gerç.	2006 Yılı Gerç.	2007 Yılı Hedefi	2008 Yılı Hedefi	2009 Yılı Hedefi
2007 yılında kurumsal bilişim faaliyetlerinin etkin bir şekilde yürütülebilmesi için intranet sayfası içerikleri zenginleştirilecektir.						
Performans Göstergeleri	Intranet sayfasına erişim sayısı (yıllık)	-	-	150000	170000	200000
Faaliyet ve Projeler	Faaliyet	İçeriklerin zenginleştirilmesi faaliyeti				
Kaynak İhtiyacı	Personel Giderleri	-	11715	13331	13997	14557
	Sosyal Güvenlik Kurumlarına Devlet Primi Giderleri	-	1281	3338	3505	2838
	Mal ve Hizmet Alım Giderleri	-	7436	5120	5350	5538
	Sermaye Giderleri	-	27719	10200	10782	11334
	Harcama Birimi Bütçe Toplamı	-	48151	31989	33635	34266
	Destek Payı	-	-	7126	7059	7324
	Bölgeler Payı	-	-	-	-	-
	Genel Toplam	-	48151	39115	40694	41590

PERFORMANS HEDEFİ A8/H6/P1

2007 yılında kurulacak Prototip Veri Ambarı üzerinden OLAP küpleri elde edilecektir.						
		2005 Yılı Gerç.	2006 Yılı Gerç.	2007 Yılı Hedefi	2008 Yılı Hedefi	2009 Yılı Hedefi
Performans Göstergeleri	Oluşturulan küp sayısı	-	-	15	30	45
	Information Map Studio ve SAS Web Report Studio eğitimi verilen kişi sayısı	-	-	30	45	60
	Information Map Studio yüklenen bilgisayar sayısı	-	-	30	45	60
Faaliyet ve Projeler	Faaliyet	Olap küplerinin oluşturulması, SAS Web Report Studio kullanım eğitimlerinin verilmesi				
Kaynak İhtiyacı	Personel Giderleri	-	19524	22218	23329	24262
	Sosyal Güvenlik Kurumlarına Devlet Primi Giderleri	-	2136	5564	5842	4729
	Mal ve Hizmet Alım Giderleri	-	1859	1280	1338	1384
	Sermaye Giderleri	-	-	-	-	-
	Harcama Birimi Bütçe Toplamı	-	23519	29062	30508	30375
	Destek Payı	-	-	11876	11765	12206
	Bölgeler Payı	-	-	-	-	-
	Genel Toplam	-	23519	40938	42273	42582

PERFORMANS HEDEFİ A8/H7/P1

2007 yılında, felaketten kurtarma sisteminin iletişim altyapısı kurulacaktır.						
		2005 Yılı Gerç.	2006 Yılı Gerç.	2007 Yılı Hedefi	2008 Yılı Hedefi	2009 Yılı Hedefi
Performans Göstergeleri	Eğitim alacak personel sayısı (adam/gün)	-	-	4	6	8
	İletim yapılacak veri miktarı (günlük-GB)	-	-	5	-	-
Faaliyet ve Projeler	Faaliyet	Felaketten Kurtarma Sisteminin network altyapısının planlanması ve kurulması faaliyeti				
Kaynak İhtiyacı	Personel Giderleri	-	13667	15552	16330	16983
	Sosyal Güvenlik Kurumlarına Devlet Primi Giderleri	-	1495	3895	4089	3310
	Mal ve Hizmet Alım Giderleri	-	7901	5440	5685	5884
	Sermaye Giderleri	-	92397	34000	35940	37780
	Harcama Birimi Bütçe Toplamı	-	115460	58887	62044	63957
	Destek Payı	-	-	8313	8235	8544
	Bölgeler Payı	-	-	-	-	-
	Genel Toplam	-	115460	67201	70280	72502

PERFORMANS HEDEFİ A8/H7/P2

2007 yılında felaketten kurtarma sistemleri kurulacaktır		2005 Yılı Gerç.	2006 Yılı Gerç.	2007 Yılı Hedefi	2008 Yılı Hedefi	2009 Yılı Hedefi
Performans Göstergeleri	Eğitim alacak personel sayısı (adam/gün)	-	-	10	10	-
	Kurulacak sunucu sayısı	-	-	2	-	-
Faaliyet ve Projeler	Faaliyet	Felaketten kurtarma sisteminin tasarımı, sunucuların kurulumu ve aktarımı faaliyeti				
Kaynak İhtiyacı	Personel Giderleri	-	5857	6665	6999	7279
	Sosyal Güvenlik Kurumlarına Devlet Primi Giderleri	-	641	1669	1753	1419
	Mal ve Hizmet Alım Giderleri	-	5577	3840	4013	4153
	Sermaye Giderleri	-	46199	17000	17970	18890
	Harcama Birimi Bütçe Toplamı	-	58274	29174	30734	31741
	Destek Payı	-	-	3563	3529	3662
	Bölgeler Payı	-	-	-	-	-
	Genel Toplam	-	58274	32737	34263	35402

PERFORMANS HEDEFİ A8/H7/P3

2007 yılında veri tabanlarının sağlıklı işletimi, güvenliği sağlanacak ve veri tabanları kurulum, güncelleme ve bakım anlaşmaları takip edilecektir.		2005 Yılı Gerç.	2006 Yılı Gerç.	2007 Yılı Hedefi	2008 Yılı Hedefi	2009 Yılı Hedefi
Performans Göstergeleri	Kontrol listesindeki değişken sayısı	-	12	15	20	25
	Veri tabanlarında 15 günlük yedeklenen veri miktarı (CB olarak)	300	350	400	420	450
	Teknik şartname adedi	2	2	2	2	2
	İşletilen veri tabanı sayısı ⁽¹⁾	4	7	8	4	4
Faaliyet ve Projeler	Faaliyet	İşletim çalışmaları				
Kaynak İhtiyacı	Personel Giderleri	-	97622	111089	116643	121309
	Sosyal Güvenlik Kurumlarına Devlet Primi Giderleri	-	10678	27820	29211	23646
	Mal ve Hizmet Alım Giderleri	-	79009	54400	56848	58837
	Sermaye Giderleri	-	230993	85000	89850	94450
	Harcama Birimi Bütçe Toplamı	-	418302	278308	292552	298243
	Destek Payı	-	-	59382	58825	61031
	Bölgeler Payı	-	-	-	-	-
	Genel Toplam	-	418302	337690	351376	359274

(1) 2008 yılından itibaren veri tabanı kurulumunda ve işletiminde yeni teknoloji olan Gerçek Uygulama Kümesi (RAC) uygulanmasına geçileceğinden işletilen veri tabanı sayısında da aynı yıldan itibaren azalma beklenmektedir.

PERFORMANS HEDEFİ A8/H8/P1

		2005 Yılı Gerç.	2006 Yılı Gerç.	2007 Yılı Hedefi	2008 Yılı Hedefi	2009 Yılı Hedefi
Performans Göstergeleri	Yazılım geliştirme süreçlerine entegrasyonu sağlanan uygulama sayısı	-	1	5	10	15
Faaliyet ve Projeler	Faaliyet	Projelerinin bilgisayar destekli sistem mühendislik araçları (case) ile geliştirme faaliyeti				
Kaynak İhtiyacı	Personel Giderleri	-	89812	102202	107312	111604
	Sosyal Güvenlik Kurumlarına Devlet Primi Giderleri	-	9824	25594	26874	21755
	Mal ve Hizmet Alım Giderleri	-	7436	5120	5350	5538
	Sermaye Giderleri	-	18479	6800	7188	7556
	Harcama Birimi Bütçe Toplamı	-	125552	139716	146724	146452
	Destek Payı	-	-	54631	54119	56149
	Bölgeler Payı	-	-	-	-	-
	Genel Toplam	-	125552	194347	200843	202601

PERFORMANS HEDEFİ A8/H8/P2

		2005 Yılı Gerç.	2006 Yılı Gerç.	2007 Yılı Hedefi	2008 Yılı Hedefi	2009 Yılı Hedefi
Performans Göstergeleri	İş akışları ve iş süreçleri tanımlanan içerik sayısı	-	-	1	2	3
Faaliyet ve Projeler	Faaliyet	İş akış ve iş süreçlerinin analiz edilmesi faaliyeti				
Kaynak İhtiyacı	Personel Giderleri	-	5857	6665	6999	7279
	Sosyal Güvenlik Kurumlarına Devlet Primi Giderleri	-	641	1669	1753	1419
	Mal ve Hizmet Alım Giderleri	-	3718	2560	2675	2769
	Sermaye Giderleri	-	13860	5100	5391	5667
	Harcama Birimi Bütçe Toplamı	-	24076	15994	16817	17133
	Destek Payı	-	-	3563	3529	3662
	Bölgeler Payı	-	-	-	-	-
	Genel Toplam	-	24076	19557	20347	20795

PERFORMANS HEDEFİ A8/H9/P1

2007 yılında kurum merkez ve bölge müdürlüklerimizde bulunan sunucuların güvenliği, e_posta ve sunucu yönetim sisteminin sürekliliği, işletilmesi ve gerekli desteğin verilmesi sağlanacaktır.

		2005 Yılı Gerç.	2006 Yılı Gerç.	2007 Yılı Hedefi	2008 Yılı Hedefi	2009 Yılı Hedefi
Performans Göstergeleri	Dosya sunucusu sayısı	10	32	30	28	28
	Yönetici sunucu sayısı	2	28	28	28	28
	E_posta kullanıcı sayısı	2000	2350	2500	2600	2700
	Güvenlik hizmeti veren sunucu sayısı	1	5	8	8	8
Faaliyet ve Projeler	Faaliyet	Veri güvenliği ve e-posta hizmetleri				
	Faaliyet	Yazılım ve donanımların kurulması ve işletilmesi faaliyeti				
Kaynak İhtiyacı	Personel Giderleri	-	78097	88871	93315	97047
	Sosyal Güvenlik Kurumlarına Devlet Primi Giderleri	-	8543	22256	23368	18917
	Mal ve Hizmet Alım Giderleri	-	46476	32000	33440	34610
	Sermaye Giderleri	-	461986	170000	179700	188900
	Harcama Birimi Bütçe Toplamı	-	595102	313127	329823	339474
	Destek Payı	-	-	47506	47060	48825
	Bölgeler Payı	-	-	-	-	-
	Genel Toplam	-	595102	360632	376883	388299

PERFORMANS HEDEFİ A8/H9/P2

2007 yılında kurum merkez ve bölge müdürlüklerimizde bulunan iletişim altyapısı, videokonferans ve VOIP sistemlerinin işletilmesi, geliştirilmesi, yönetilmesi ve desteğinin verilmesi sağlanacaktır.

		2005 Yılı Gerç.	2006 Yılı Gerç.	2007 Yılı Hedefi	2008 Yılı Hedefi	2009 Yılı Hedefi
Performans Göstergeleri	Sunucu bağlantı sayısı	30	30	15	20	15
	IP telefon sayısı (adet)	-	-	50	300	500
	İzleme yazılımı kurulacak ağ aktif cihaz sayısı	-	100	100	150	150
	Kurulacak olan video konferans sistemi (adet)	-	-	50	26	-
	Eğitim alan personel sayısı (adam/gün)	20	30	40	40	40
	Yapılan video konferans sayısı	-	45	52	78	104
Faaliyet ve Projeler	Faaliyet	Ağ kurulum ve yönetimi faaliyeti				
Kaynak İhtiyacı	Personel Giderleri	-	123004	139972	146970	152849
	Sosyal Güvenlik Kurumlarına Devlet Primi Giderleri	-	13455	35053	36805	29794
	Mal ve Hizmet Alım Giderleri	-	71108	48960	51163	52954
	Sermaye Giderleri	-	831576	306000	323460	340020
	Harcama Birimi Bütçe Toplamı	-	1039142	529984	558399	575617
	Destek Payı	-	-	74821	74119	76900
	Bölgeler Payı	-	-	-	-	-
	Genel Toplam	-	1039142	604806	632518	652517

PERFORMANS HEDEFİ A8/H9/P3

2007 yılında kurum merkez ve bölge müdürlüklerimizde bulunan bilgisayar ve çevre birimlerinin teknik desteği, bakım onarımı ve işletimi sağlanacaktır

		2005 Yılı Gerç.	2006 Yılı Gerç.	2007 Yılı Hedefi	2008 Yılı Hedefi	2009 Yılı Hedefi
Performans Göstergeleri	Destek verilen PC sayısı	-	2781	4391	4500	4600
	Destek verilen notebook ve destek verilen tablet PC sayısı	-	1086	1086	1500	1800
	Destek verilen printer vs tarayıcı sayısı	-	644	744	800	850
Faaliyet ve Projeler	Faaliyet	Ağ, sunucu, bilgisayar ve çevre birimlerinin envanterinin oluşturulması faaliyeti				
	Faaliyet	Donanım (sunucu, bilgisayar) işletimi ve bakım-onarımı faaliyeti				
Kaynak İhtiyacı	Personel Giderleri	-	117146	133306	139972	145571
	Sosyal Güvenlik Kurumlarına Devlet Primi Giderleri	-	12814	33383	35053	28376
	Mal ve Hizmet Alım Giderleri	-	69714	48000	50160	51915
	Sermaye Giderleri	-	1847946	680000	718800	755600
	Harcama Birimi Bütçe Toplamı	-	2047620	894690	943984	981462
	Destek Payı	-	-	71258	70590	73238
	Bölgeler Payı	-	-	-	-	-
	Genel Toplam	-	2047620	965948	1014574	1054699

PERFORMANS HEDEFİ A8/H9/P4

2007 yılında kurum merkez ve bölge müdürlüklerimizde bulunan sunucu ve depolama sunucuları ile bunların üzerinde bulunan işletim sistemleri ve uygulamaların kurulum, işletim, yönetim desteği sağlanacak ve üzerindeki dataların yedekleri alınacaktır.

		2005 Yılı Gerç.	2006 Yılı Gerç.	2007 Yılı Hedefi	2008 Yılı Hedefi	2009 Yılı Hedefi
Performans Göstergeleri	Sunucu sayısı	33	45	63	65	70
	Yedeği alınacak data miktarı (aylık-TB)	5	6	12	18	24
Faaliyet ve Projeler	Faaliyet	Sunucu işletim sistemlerinin kurulumu, güncellenmesi ve yönetimi faaliyeti				
Kaynak İhtiyacı	Personel Giderleri	-	52716	59988	62987	65507
	Sosyal Güvenlik Kurumlarına Devlet Primi Giderleri	-	5766	15023	15774	12769
	Mal ve Hizmet Alım Giderleri	-	50194	34560	36115	37379
	Sermaye Giderleri	-	415788	153000	161730	170010
	Harcama Birimi Bütçe Toplamı	-	524464	262570	276606	285665
	Destek Payı	-	-	32066	31765	32957
	Bölgeler Payı	-	-	-	-	-
	Genel Toplam	-	524464	294637	308371	318622

PERFORMANS HEDEFİ A9/H6/P1

		2005 Yılı Gerç.	2006 Yılı Gerç.	2007 Yılı Hedefi	2008 Yılı Hedefi	2009 Yılı Hedefi
2007 yılında dağıtım uygulamalarının, PORTAL üzerinden test ortamında sunulmasını sağlanacaktır.						
Performans Göstergeleri	Portal üzerinden sunulan uygulamaların sayısı	-	-	13	16	18
Faaliyet ve Projeler	Faaliyet	Portal uygulamalarının geliştirilmesi faaliyeti				
Kaynak İhtiyacı	Personel Giderleri	-	9762	11109	11664	12131
	Sosyal Güvenlik Kurumlarına Devlet Primi Giderleri	-	1068	2782	2921	2365
	Mal ve Hizmet Alım Giderleri	-	3253	2240	2341	2423
	Sermaye Giderleri	-	46199	17000	17970	18890
	Harcama Birimi Bütçe Toplamı	-	60282	33131	34896	35808
	Destek Payı	-	-	5938	5882	6103
	Bölgeler Payı	-	-	-	-	-
	Genel Toplam	-	60282	39069	40779	41911

PERFORMANS HEDEFİ A9/H6/P2

		2005 Yılı Gerç.	2006 Yılı Gerç.	2007 Yılı Hedefi	2008 Yılı Hedefi	2009 Yılı Hedefi
2007 yılında bilgi paylaşımının daha etkin, esnek ve hızlı olabilmesi için oluşturulan kullanıcı profili analiz edilerek, özelleştirilen içerikler kullanıcı gruplarına yeni teknolojiler kullanılarak iletilecektir.						
Performans Göstergeleri	Kullanıcı üye sayısı	-	-	5000	7000	8000
Faaliyet ve Projeler	Faaliyet	Kullanıcı profilinin analizi faaliyeti				
Kaynak İhtiyacı	Personel Giderleri	-	5857	6665	6999	7279
	Sosyal Güvenlik Kurumlarına Devlet Primi Giderleri	-	641	1669	1753	1419
	Mal ve Hizmet Alım Giderleri	-	3718	2560	2675	2769
	Sermaye Giderleri	-	13860	5100	5391	5667
	Harcama Birimi Bütçe Toplamı	-	24076	15994	16817	17133
	Destek Payı	-	-	3563	3529	3662
	Bölgeler Payı	-	-	-	-	-
	Genel Toplam	-	24076	19557	20347	20795

STRATEJİ GELİŞTİRME DAİRE BAŞKANLIĞI

Görev ve Sorumluluklar

1. Kalkınma plânları, programlar, ilgili mevzuat ve benimsediği temel ilkeler çerçevesinde, Kurumun orta ve uzun vadeli strateji ve politikalarını hazırlamak,
2. Programı ve Yıllık İzleme Raporlarını ilgili ve sorumlu kurum ve kuruluşlarla işbirliği içerisinde hazırlamak,
3. Program çerçevesinde Kuruma verilen görevlerin yerine getirilmesi için çalışma esaslarını tespit etmek, Kurumun ana hizmet politikasının ve plânlarının bu esaslara uygun olarak hazırlanmasını koordine etmek,
4. Başkanlığın görev alanına giren konularda performans ve kalite ölçütleri geliştirmek,
5. Kurum bütçesini stratejik plâna ve yıllık hedeflere göre hazırlamak, Kurum faaliyetlerinin bunlara uygunluğunu izlemek ve değerlendirmek,
6. Başkanlığın yönetimi ile hizmetlerin geliştirilmesi ve performansla ilgili bilgi ve verileri toplamak, analiz etmek, yorumlamak ve yıllık faaliyet raporlarını hazırlamak,
7. Üst yönetimin iç denetime yönelik işlevinin etkililiğini ve verimliliğini artırmak için gerekli hazırlıkları yapmak,
8. Kurumda yapılacak yeni düzenlemeler ve ihdas edilecek birimler için düzenleyici etki analizi yapmak,
9. Kurumun görev alanına giren konularda, hizmetleri etkileyecek dış faktörleri incelemek, kurum içi kapasite araştırması yapmak, hizmetlerin etkililiğini ve tatmin düzeyini analiz etmek ve genel araştırmalar yapmak,
10. Konseyin sekretarya hizmetlerini yürütmek.

PERFORMANS HEDEFLERİ

A4	H7	P1	2007 yılında, Toplam Kalite Yönetimi (TKY) kapsamında kurumsallaştırma çalışmalarının altyapısı oluşturulacaktır.
A5	H4	P1	2007 yılında, Resmi İstatistik Programı Bilgi Sistemi (RİPBS) kurularak, güncelliği sağlanacaktır.
A5	H5	P4	2007 yılında kurumsal bazda bütünlük bir yönetim bilgi sisteminin oluşturulması için gerekli alt yapı çalışmalarına başlanacaktır.
A5	H5	P5	2007 yılında Resmi İstatistik Programı planlama ve yönetimi faaliyetleri etkinleştirilecektir.
A5	H5	P6	2007 yılında, Kurumun Stratejik Yönetim ve Performans Yönetim Sistemine geçişi sağlanacaktır.

BÜTÇE BİLGİLERİ

(YTL)

EKONOMİK SINIFLANDIRMAYA GÖRE HARCAMALAR	2005 Yılı Gerçekleşen	2006 Yılı Gerçekleşen	2007 Yılı Bütçesi	2008 Yılı Teklif Bütçesi	2009 Yılı Teklif Bütçesi
Personel Giderleri	-	674117	635650	667433	694129
Sosyal Güvenlik Kurumlarına Devlet Primi Giderleri	-	67274	166000	174300	135408
Mal ve Hizmet Alım Giderleri	-	30718	5000	5225	5407
Sermaye Giderleri	-	-	-	-	-
Harcama Birimi Bütçe Toplamı	-	772109	806650	846958	834944
Destek Payı	-	-	177795	170252	176381
Bölgeler Payı	-	-	-	-	-
Genel Toplam	-	772109	984445	1017210	1011325

Uluslararası Projeler	-	-	-	-	-
------------------------------	---	---	---	---	---

PERFORMANS HEDEFİ A4/H7/P1

		2005 Yılı Gerç.	2006 Yılı Gerç.	2007 Yılı Hedefi	2008 Yılı Hedefi	2009 Yılı Hedefi
2007 yılında, Toplam Kalite Yönetimi (TKY) kapsamında kurumsallaştırma çalışmalarının altyapısı oluşturulacaktır.						
Performans Göstergeleri	Eğitim alan personel sayısı	-	-	20	20	20
	Katılımcıların eğitimden memnuniyet oranı (%)	-	-	80	80	80
	Düzenlenen konferans, seminer ve toplantı sayısı	-	-	11	11	10
Faaliyet ve Projeler	Faaliyet	TKY altyapı çalışmaları				
	Faaliyet	TÜİK Toplam Kalite El Kitabının hazırlanması faaliyeti				
Kaynak İhtiyacı	Personel Giderleri	-	207655	195805	205596	213819
	Sosyal Güvenlik Kurumlarına Devlet Primi Giderleri	-	20723	51135	53691	41711
	Mal ve Hizmet Alım Giderleri	-	19967	3250	3396	3515
	Sermaye Giderleri	-	-	-	-	-
	Harcama Birimi Bütçe Toplamı	-	248345	250190	262683	259045
	Destek Payı	-	-	54768	52444	54332
	Bölgeler Payı	-	-	-	-	-
	Genel Toplam	-	248345	304958	315128	313377

PERFORMANS HEDEFİ A5/H4/P1

		2005 Yılı Gerç.	2006 Yılı Gerç.	2007 Yılı Hedefi	2008 Yılı Hedefi	2009 Yılı Hedefi
2007 yılında, Resmi İstatistik Programı Bilgi Sistemi (RİPBS) kurularak, güncelliği sağlanacaktır.						
Performans Göstergeleri	Programda belirlenen istatistik faaliyetlerin gerçekleşme oranı (%)	-	-	100	100	100
	RİPBS'de kullanılan toplam doküman sayısı	-	-	155	265	370
	Sisteme dahil edilen değişken sayısı	-	-	500	1500	2000
	Sistemi besleyen kurum sayısı	-	-	5	20	40
Faaliyet ve Projeler	Faaliyet	Resmi İstatistik Programı Bilgi Sistemi'nin kurulması ve güncelleştirilmesi faaliyetleri				
Kaynak İhtiyacı	Personel Giderleri	-	68093	64207	67417	70114
	Sosyal Güvenlik Kurumlarına Devlet Primi Giderleri	-	6795	16768	17606	13678
	Mal ve Hizmet Alım Giderleri	-	1536	250	261	270
	Sermaye Giderleri	-	-	-	-	-
	Harcama Birimi Bütçe Toplamı	-	76424	81225	85285	84062
	Destek Payı	-	-	17959	17197	17816
	Bölgeler Payı	-	-	-	-	-
	Genel Toplam	-	76424	99184	102482	101878

PERFORMANS HEDEFİ A5/H5/P4

		2005 Yılı Gerç.	2006 Yılı Gerç.	2007 Yılı Hedefi	2008 Yılı Hedefi	2009 Yılı Hedefi
2007 yılında kurumsal bazda bütünlük bir yönetim bilgi sisteminin oluşturulması için gerekli alt yapı çalışmalarına başlanacaktır.						
Performans Göstergeleri	Yönetim Bilgi Sistemi ile ilgili alınacak eğitim (adam/gün)	-	-	20	20	-
	Yönetim Bilgi Sistemi ile ilgili alınacak danışmanlık hizmeti (adam/gün)	-	-	10	20	10
Faaliyet ve Projeler	Faaliyet	Planlama ve raporlama çalışmaları				
	Faaliyet	Koordinasyon çalışmaları				
Kaynak İhtiyacı	Personel Giderleri	-	174771	164798	173038	179959
	Sosyal Güvenlik Kurumlarına Devlet Primi Giderleri	-	17441	43037	45189	35106
	Mal ve Hizmet Alım Giderleri	-	3072	500	523	541
	Sermaye Giderleri	-	-	-	-	-
	Harcama Birimi Bütçe Toplamı	-	195284	208335	218750	215606
	Destek Payı	-	-	46095	44139	45728
	Bölgeler Payı	-	-	-	-	-
	Genel Toplam	-	195284	254430	262889	461334

PERFORMANS HEDEFİ A5/H5/P5

		2005 Yılı Gerç.	2006 Yılı Gerç.	2007 Yılı Hedefi	2008 Yılı Hedefi	2009 Yılı Hedefi
2007 yılında Resmi İstatistik Programı planlama ve yönetimi faaliyetleri etkinleştirilecektir.						
Performans Göstergeleri	Yapılan toplantı sayısı	-	108	70	70	70
	Üretilen rapor, doküman sayısı	-	145	100	260	260
Faaliyet ve Projeler	Faaliyet	Yıllık izleme ve değerlendirme süreçlerini işleterek kurum ve kuruluşlarla işbirliği içerisinde güncelleme çalışmalarının yürütülmesi faaliyeti				
	Faaliyet	Resmi İstatistik Programı çerçevesinde, ilgili çalışma gruplarının kurulması, toplantıların organize edilmesi ve koordinasyonun sağlanması faaliyeti				
	Faaliyet	İstatistik Konseyi ile ilgili her türlü çalışmanın koordine edilmesi ve yürütülmesi faaliyeti				
Kaynak İhtiyacı	Personel Giderleri	-	156613	147676	155060	161262
	Sosyal Güvenlik Kurumlarına Devlet Primi Giderleri	-	15629	38566	40494	31458
	Mal ve Hizmet Alım Giderleri	-	3072	500	523	541
	Sermaye Giderleri	-	-	-	-	-
	Harcama Birimi Bütçe Toplamı	-	175314	186742	196077	193261
	Destek Payı	-	-	41306	39553	40977
	Bölgeler Payı	-	-	-	-	-
	Genel Toplam	-	175314	228048	235630	234239

PERFORMANS HEDEFİ A5/H5/P6

2007 yılında, Kurumun Stratejik Yönetim ve Performans Yönetim Sistemine geçişi sağlanacaktır.						
		2005 Yılı Gerç.	2006 Yılı Gerç.	2007 Yılı Hedefi	2008 Yılı Hedefi	2009 Yılı Hedefi
Performans Göstergeleri	Üretilen rapor/doküman sayısı	-	-	5	4	5
	Eğitim alan personel sayısı	-	-	23	23	20
	Katılımcıların eğitimden memnuniyet oranı (%)	-	-	80	80	80
Faaliyet ve Projeler	Faaliyet	Stratejik Yönetim Bilgi Sistemi çalışmaları				
	Faaliyet	Stratejik Plan izleme ve Performans Değerlendirme faaliyeti				
	Faaliyet	Veri Elde Edilebilirliği izleme-raporlama faaliyeti				
	Faaliyet	Bireysel performans ölçütleri geliştirme faaliyeti				
	Faaliyet	Eğitim faaliyeti				
Kaynak İhtiyacı	Personel Giderleri	-	66985	63163	66321	68974
	Sosyal Güvenlik Kurumlarına Devlet Primi Giderleri	-	6685	16495	17320	13455
	Mal ve Hizmet Alım Giderleri	-	3072	500	523	541
	Sermaye Giderleri	-	-	-	-	-
	Harcama Birimi Bütçe Toplamı	-	76742	80158	84164	82970
	Destek Payı	-	-	17667	16918	17527
	Bölgeler Payı	-	-	-	-	-
	Genel Toplam	-	76742	97825	101081	100496

İNSAN KAYNAKLARI DAİRE BAŞKANLIĞI

Görev ve Sorumluluklar

- 1-Başkanlığın insan gücü politikası ve plânlaması konusunda çalışmalar yapmak ve tekliflerde bulunmak,
- 2- Başkanlık personelinin atama, nakil, sicil, terfi, ücret, emeklilik ve benzeri özlük işlemlerini yürütmek,
- 3- Başkanlığın eğitim plânını hazırlamak, uygulamak ve değerlendirmek, Program kapsamındaki kurum ve kuruluşlara yönelik eğitim programları hazırlamak ve uygulamak.

PERFORMANS HEDEFLERİ

A8	H2	P1	2007 yılında kadro karşılığı sözleşmeli personel için oluşturulan kriterler çerçevesinde personelin performansları değerlendirilecektir.
A8	H4	P1	2007 yılında 2008-2011 dönemini kapsayan, "İnsan Kaynakları Strateji Dokümanı" hazırlanacaktır.
A8	H11	P2	2007 yılında tüm kurum personelinin atama ve özlük işlemleri zamanında ve eksiksiz olarak gerçekleştirilecektir.

BÜTÇE BİLGİLERİ

(YTL)

EKONOMİK SINIFLANDIRMAYA GÖRE HARCAMALAR	2005 Yılı Gerçekleşen	2006 Yılı Gerçekleşen	2007 Yılı Bütçesi	2008 Yılı Teklif Bütçesi	2009 Yılı Teklif Bütçesi
Personel Giderleri	-	1931573	2313140	2428797	2525949
Sosyal Güvenlik Kurumlarına Devlet Primi Giderleri	-	264359	499000	523950	488124
Mal ve Hizmet Alım Giderleri	-	209367	5000	5225	5407
Sermaye Giderleri	-	-	-	-	-
Harcama Birimi Bütçe Toplamı	-	2405299	2817140	2957972	3019480
Destek Payı	-	-	1120495	1109420	1151017
Bölgeler Payı	-	-	-	-	-
Genel Toplam	-	2405299	3937635	4067392	4170497
Uluslararası Projeler	-	-	-	-	-

PERFORMANS HEDEFİ A8/H2/P1

2007 yılında kadro karşılığı sözleşmeli personel için oluşturulan kriterler çerçevesinde personelin performansları değerlendirilecektir.

		2005 Yılı Gerç.	2006 Yılı Gerç.	2007 Yılı Hedefi	2008 Yılı Hedefi	2009 Yılı Hedefi
Performans Göstergeleri	İncelenen değerlendirme formu sayısı	217	317	570	850	1100
	İşlem gören personel sayısı	447	862	1203	1203	1203
Faaliyet ve Projeler	Faaliyet	Sözleşmeli personelin değerlendirilmesi işlemleri				
Kaynak İhtiyacı	Personel Giderleri	-	115894	138788	145728	151557
	Sosyal Güvenlik Kurumlarına Devlet Primi Giderleri	-	15862	29940	31437	29287
	Mal ve Hizmet Alım Giderleri	-	12562	300	314	324
	Sermaye Giderleri	-	-	-	-	-
	Harcama Birimi Bütçe Toplamı	-	144318	169028	177478	181169
	Destek Payı	-	-	67230	66565	69061
	Bölgeler Payı	-	-	-	-	-
	Genel Toplam	-	144318	236258	244044	250230

PERFORMANS HEDEFİ A8/H4/P1

2007 yılında 2008-2011 dönemini kapsayan, "İnsan Kaynakları Strateji Dokümanı" hazırlanacaktır.

		2005 Yılı Gerç.	2006 Yılı Gerç.	2007 Yılı Hedefi	2008 Yılı Hedefi	2009 Yılı Hedefi
Performans Göstergeleri	İncelenen doküman sayısı	-	-	10	-	-
	Alınan toplam eğitim süresi adam/saat	-	-	20	-	-
	İncelenecek kurum sayısı	-	-	6	-	-
Faaliyet ve Projeler	Faaliyet	Araştırma ve geliştirme faaliyeti				
	Faaliyet	Strateji dokümanı belgesinin oluşturulması faaliyeti				
Kaynak İhtiyacı	Personel Giderleri	-	77263	92526	97152	101038
	Sosyal Güvenlik Kurumlarına Devlet Primi Giderleri	-	10574	19960	20958	19525
	Mal ve Hizmet Alım Giderleri	-	8375	200	209	216
	Sermaye Giderleri	-	-	-	-	-
	Harcama Birimi Bütçe Toplamı	-	96212	112686	118319	120779
	Destek Payı	-	-	44820	44377	46041
	Bölgeler Payı	-	-	-	-	-
	Genel Toplam	-	96212	157505	162696	166820

PERFORMANS HEDEFİ A8/H11/P2

2007 yılında tüm kurum personelinin atama ve özlük işlemleri zamanında ve eksiksiz olarak gerçekleştirilecektir.						
		2005 Yılı Gerç.	2006 Yılı Gerç.	2007 Yılı Hedefi	2008 Yılı Hedefi	2009 Yılı Hedefi
Performans Göstergeleri	İnsan kaynakları hizmeti veren personel sayısı	62	57	63	68	72
	İnsan kaynakları hizmeti veren personelin, toplam kurum personeline oranı (%)	2	1,8	2,1	2	2
Faaliyet ve Projeler	Faaliyet	Kadro ve Atama işlemleri				
	Faaliyet	Sicil ve Emeklilik işlemleri				
	Faaliyet	Sağlık ve İzin işlemleri				
	Faaliyet	Eğitim faaliyeti				
Kaynak İhtiyacı	Personel Giderleri	-	1738416	2081826	2185917	2273354
	Sosyal Güvenlik Kurumlarına Devlet Primi Giderleri	-	238923	449100	471555	439312
	Mal ve Hizmet Alım Giderleri	-	188430	4500	4703	4866
	Sermaye Giderleri	-	-	-	-	-
	Harcama Birimi Bütçe Toplamı	-	2164769	2535426	2662175	2717532
	Destek Payı	-	-	1008446	998478	1035915
	Bölgeler Payı	-	-	-	-	-
	Genel Toplam	-	2164769	3543872	3660653	3753447

DESTEK HİZMETLERİ DAİRE BAŞKANLIĞI

Görev ve Sorumluluklar			
1- Başkanlığın ihtiyacı olan her türlü yapım, satın alma, kiralama, bakım ve onarım, arşiv, sağlık ve benzeri idarî ve malî hizmetleri yürütmek, 2- Taşınır ve taşınmaz mal kayıtlarını tutmak, 3- Başkanlık sivil savunma ve seferberlik hizmetlerini plânlamak ve yürütmek, 4- Kuruma ait hizmet binalarının iç ve dış koruma hizmetini, 10.6.2004 tarihli ve 5188 sayılı Özel Güvenlik Hizmetlerine Dair Kanun hükümleri çerçevesinde yerine getirmek.			
PERFORMANS HEDEFLERİ			
A8	H3	P1	2007 yılında, kurum personelinin çalışma ortamlarının iyileştirilmesi sağlanacaktır.
A8	H11	P3	2007 yılında, kurum hizmetlerinin daha sağlıklı yürütülebilmesi için gerekli destek hizmetleri zamanında sağlanacak ve kurum çalışanlarının memnuniyet oranları artırılabilecektir.

BÜTÇE BİLGİLERİ

(YTL)

EKONOMİK SINIFLANDIRMAYA GÖRE HARCAMALAR	2005 Yılı Gerçekleşen	2006 Yılı Gerçekleşen	2007 Yılı Bütçesi	2008 Yılı Teklif Bütçesi	2009 Yılı Teklif Bütçesi
Personel Giderleri	-	6191947	5790846	6080388	6323601
Sosyal Güvenlik Kurumlarına Devlet Primi Giderleri	-	938921	1087964	1142360	1128671
Mal ve Hizmet Alım Giderleri	-	6003197	1009311	942694	975545
Cari Transferler	-	224600	237000	246965	256125
Sermaye Giderleri	-	553702	4260000	4432000	4557000
Harcama Birimi Bütçe Toplamı	-	13912367	12385121	12844407	13240942
Destek Payı	-	-	-	-	-
Bölgeler Payı	-	-	-	-	-
Genel Toplam	-	13912367	12385121	12844407	13240942
	-	-	-	-	-
Uluslararası Projeler	-	-	-	-	-

PERFORMANS HEDEFİ A8/H3/P1

2007 yılında, kurum personelinin çalışma ortamının iyileştirilmesi sağlanacaktır.						
		2005 Yılı Gerç.	2006 Yılı Gerç.	2007 Yılı Hedefi	2008 Yılı Hedefi	2009 Yılı Hedefi
Performans Göstergeleri	Kurum personeli tarafından kullanılan toplam telefon hattı sayısı	600	630	700	800	850
	Personelin fiziki çalışma alanlarının iyileştirilmesi oranı (%) ⁽¹⁾	65	80	90	95	98
	Başlangıç bütçesi ile yıl sonu gerçekleşme oranı (%)	99,6	130	100	100	100
	DPT'ye sunulan projelerin kabul edilme oranı (%)	60	60	70	75	80
	Mal ve hizmet taleplerinin karşılanma oranı (%) ⁽²⁾	90	90	95	95	98
Faaliyet ve Projeler	Faaliyet	Satınalma işlemleri				
	Faaliyet	Proje ve yatırım faaliyetleri				
	Faaliyet	Bütçe, tahakkuk ve işlemleri				
	Faaliyet	Teknik işler				
	Faaliyet	İç hizmetler				
	Faaliyet	Ayniyat işlemleri				
Kaynak İhtiyacı	Personel Giderleri	-	3715168	3474508	3648233	3794161
	Sosyal Güvenlik Kurumlarına Devlet Primi Giderleri	-	563353	652778	685416	677203
	Mal ve Hizmet Alım Giderleri	-	3902078	656052	612751	634104
	Cari Transferler	-	145990	154050	160527	166481
	Sermaye Giderleri	-	359906	2769000	2880800	2962050
	Harcama Birimi Bütçe Toplamı	-	8686495	7706388	7987727	8233999
	Destek Payı	-	-	-	-	-
	Bölgeler Payı	-	-	-	-	-
	Genel Toplam	-	8686495	7706388	7987727	8233999

(1) Bu gösterge fiziki çalışma alanlarındaki çalışma masası ve koltuklarının iyileştirilmesi, zemin ve duvarların bakım ve onarımı vb. kriterler gözönünde bulundurularak hesaplanmıştır.

(2) Bu gösterge, birimlerden gelen her türlü satınalma taleplerinin karşılanma oranını göstermektedir.

PERFORMANS HEDEFİ A8/H11/P3

2007 yılında kurum hizmetlerinin daha sağlıklı yürütülebilmesi için gerekli destek hizmetleri zamanında sağlanacak ve kurum çalışanlarının memnuniyet oranları artırılabacaktır.

		2005 Yılı Gerç.	2006 Yılı Gerç.	2007 Yılı Hedefi	2008 Yılı Hedefi	2009 Yılı Hedefi
Performans Göstergeleri	Basım maliyetlerinin düşürülme oranı (%) ⁽¹⁾	20	11	8	5	2
	Sosyal hizmetlerden (yemekhane) yararlanma oranı (%) ⁽²⁾	53	50	60	65	75
	Kurum dışından gelen evrakların elektronik ortamda iletilmesi oranı (%) ⁽³⁾	-	100	100	100	100
Faaliyet ve Projeler	Faaliyet	Matbaa faaliyetleri				
	Faaliyet	Sosyal hizmetler				
	Faaliyet	Sağlık hizmetleri				
	Faaliyet	Evrak ve arşiv işlemleri				
Kaynak İhtiyacı	Personel Giderleri	-	2476779	2316338	2432155	2529440
	Sosyal Güvenlik Kurumlarına Devlet Primi Giderleri	-	375568	435186	456944	451468
	Mal ve Hizmet Alım Giderleri	-	2101119	353259	329943	341441
	Cari Transferler	-	78610	82950	86438	89644
	Sermaye Giderleri	-	193796	1491000	1551200	1594950
	Harcama Birimi Bütçe Toplamı	-	5225872	4678733	4856680	5006943
	Destek Payı	-	-	-	-	-
	Bölgeler Payı	-	-	-	-	-
	Genel Toplam	-	5225872	4678733	4856680	5006943

(1) Baskı makinelerinin modern teknolojiye uygun hale getirilmesi ve basılı yayınların CD ortamında sunulması yoluyla basım maliyetleri azaltılarak kalitesinin artırılması sağlanmaktadır.

(2) Bu oran belirlenirken ilgili yıla ilişkin "Aralık" ayı rakamları baz alınarak hesaplama yapılmıştır.

(3) Bu oran belirlenirken kurum dışından gelen anket formları dahil edilmemiştir.

HUKUK MÜŞAVİRLİĞİ

Görev ve Sorumluluklar

1. Başkan, Başkanlık birimleri ve bakanlıklar tarafından gönderilen kanun, tüzük ve yönetmelik tasarıları ile diğer hukukî konular hakkında görüş bildirmek,
2. Başkanlığın menfaatlerini koruyucu, anlaşmazlıkları önleyici hukukî tedbirleri zamanında almak, anlaşma ve sözleşmelerin bu esaslara uygun olarak yapılmasına yardımcı olmak,
3. (8.1.1943 tarihli ve 4353 sayılı) Kanun hükümlerine göre adlî ve idarî davalarda gerekli bilgileri hazırlamak, taraf olduğu idarî davalarda Başkanlığı temsil etmek veya Başkanlıkça hizmet satın alma yoluyla temsil ettirilen davaları takip ve koordine etmek.

PERFORMANS HEDEFLERİ

A8	H11	P1	2007 yılında ulusal ve uluslararası alandaki hukuki gelişmeler takip edilerek, gerekli hukuki çalışmalar, mevzuat, dava takibi ve diğer çalışmalar yapılacaktır.
----	-----	----	--

BÜTÇE BİLGİLERİ

(YTL)

EKONOMİK SINIFLANDIRMAYA GÖRE HARCAMALAR	2005 Yılı Gerçekleşen	2006 Yılı Gerçekleşen	2007 Yılı Bütçesi	2008 Yılı Teklif Bütçesi	2009 Yılı Teklif Bütçesi
Personel Giderleri	-	232849	273000	286650	298116
Sosyal Güvenlik Kurumlarına Devlet Primi Giderleri	-	17127	73000	76650	57876
Mal ve Hizmet Alım Giderleri	-	26612			
Sermaye Giderleri	-	-	-	-	-
Harcama Birimi Bütçe Toplamı	-	276588	346000	363300	355992
Destek Payı	-	-	83597	83669	86845
Bölgeler Payı	-	-	-	-	-
Genel Toplam	-	276588	429597	446969	442837
Uluslararası Projeler	-	-	-	-	-

PERFORMANS HEDEFİ A8/H11/P1

2007 yılında ulusal ve uluslararası alandaki hukuki gelişmeler takip edilerek, gerekli hukuki çalışmalar, mevzuat, dava takibi ve diğer çalışmalar yapılacaktır.

		2005 Yılı Gerç.	2006 Yılı Gerç.	2007 Yılı Hedefi	2008 Yılı Hedefi	2009 Yılı Hedefi
Performans Göstergeleri	Açılan ve derdest olan dava sayısı	404	450	-	-	-
	İnceleme ve soruşturma sayısı	3	9	-	-	-
	Kanun, yönetmelik, protokol taslakları ve mütalaa sayısı	44	87	-	-	-
	Kurum içi ve dışı yazışma sayısı ⁽¹⁾	807	854	-	-	-
	Takip edilen icra dosyası sayısı	6	12	-	-	-
Faaliyet ve Projeler	Faaliyet	Mevzuat çalışmaları				
	Faaliyet	Dava, inceleme ve soruşturma takibi faaliyetleri				
	Faaliyet	Hukuki danışmanlık faaliyeti				
Kaynak İhtiyacı	Personel Giderleri	-	232849	273000	286650	298116
	Sosyal Güvenlik Kurumlarına Devlet Primi Giderleri	-	17127	73000	76650	57876
	Mal ve Hizmet Alım Giderleri	-	26612	-	-	-
	Sermaye Giderleri	-	-	-	-	-
	Harcama Birimi Bütçe Toplamı	-	276588	346000	363300	355992
	Destek Payı	-	-	83597	83669	86845
	Bölgeler Payı	-	-	-	-	-
	Genel Toplam	-	276588	429597	446969	442837

(1) Dava dilekçelerine cevaplar, temyiz dilekçeleri, karar düzeltme dilekçeleri, ara kararları, Kurum içi ve dışı diğer yazışmalar.

BASIN VE HALKLA İLİŞKİLER MÜŞAVİRLİĞİ

Görev ve Sorumluluklar

1- Basın ve halkla ilişkilerle ilgili faaliyetleri plânlamak ve yürütülmesini sağlamak,
2- 4982 sayılı Bilgi Edinme Hakkı Kanununa göre yapılacak bilgi edinme başvurularını etkin, süratli ve doğru sonuçlandırmak üzere gerekli tedbirleri almak.

PERFORMANS HEDEFLERİ

A9	H5	P1	2007 yılı sonuna kadar, 2008-2011 dönemini kapsayan "Tanıtım ve İmaj Oluşturma Stratejisi" belgesi hazırlanacaktır.
A9	H7	P1	2007 yılında kurumun tanıtımı, medya ve halkla ilişkileri modern iletişim teknolojilerinden yararlanılarak etkin ve süratli bir şekilde yürütülecektir.

BÜTÇE BİLGİLERİ

(YTL)

EKONOMİK SINIFLANDIRMAYA GÖRE HARCAMALAR	2005 Yılı Gerçekleşen	2006 Yılı Gerçekleşen	2007 Yılı Bütçesi	2008 Yılı Teklif Bütçesi	2009 Yılı Teklif Bütçesi
Personel Giderleri	-	15338	197140	206997	215277
Sosyal Güvenlik Kurumlarına Devlet Primi Giderleri	-	1709	43000	45150	41496
Mal ve Hizmet Alım Giderleri	-	43	-	-	-
Sermaye Giderleri	-	-	-	-	-
Harcama Birimi Bütçe Toplamı	-	17090	240140	252147	256773
Destek Payı	-	-	83116	80425	83358
Bölgeler Payı	-	-	-	-	-
Genel Toplam	-	17090	323256	332572	340131
Uluslararası Projeler	-	-	-	-	-

PERFORMANS HEDEFİ A9/H5/P1

		2005 Yılı Gerç.	2006 Yılı Gerç.	2007 Yılı Hedefi	2008 Yılı Hedefi	2009 Yılı Hedefi
2007 yılı sonuna kadar, 2008-2011 dönemini kapsayan "Tanıtım ve İmaj Oluşturma Stratejisi" belgesi hazırlanacaktır.						
Performans Göstergeleri	Strateji belgesi hazırlanmasında tam zamanlı çalışan personel sayısı	-	1	2	-	-
	İncelenen doküman sayfa sayısı	-	500	1500	-	-
Faaliyet ve Projeler	Faaliyet	Araştırma ve Geliştirme Faaliyeti				
	Faaliyet	Strateji Dokümanı oluşturulması faaliyeti				
Kaynak İhtiyacı	Personel Giderleri	-	3068	39428	41399	43055
	Sosyal Güvenlik Kurumlarına Devlet Primi Giderleri	-	342	8600	9030	8299
	Mal ve Hizmet Alım Giderleri	-	2	-	-	-
	Sermaye Giderleri	-	-	-	-	-
	Harcama Birimi Bütçe Toplamı	-	3412	48028	50429	51355
	Destek Payı	-	-	16623	16085	16672
	Bölgeler Payı	-	-	-	-	-
	Genel Toplam	-	3412	64651	66514	68026

PERFORMANS HEDEFİ A9/H7/P1

		2005 Yılı Gerç.	2006 Yılı Gerç.	2007 Yılı Hedefi	2008 Yılı Hedefi	2009 Yılı Hedefi
2007 yılında kurumun tanıtımı, medya ve halkla ilişkileri modern iletişim teknolojilerinden yararlanılarak etkin ve süratli bir şekilde yürütülecektir.						
Performans Göstergeleri	Düzenlenen bilimsel konferans, sempozyum vb. sayısı	1	1	1	1	1
	Bilimsel etkinliklere katılımcı sayısı	-	450	500	500	500
	Bilgi edinme başvurularının cevaplandırılma süresi (gün)	15	15	13	11	10
Faaliyet ve Projeler	Faaliyet	Tanıtım ve medya faaliyetleri				
	Faaliyet	Bilgi Edinme taleplerinin karşılanması faaliyeti				
	Faaliyet	Bilimsel çalışma ve etkinlik düzenlenmesi faaliyeti				
Kaynak İhtiyacı	Personel Giderleri	-	12270	157712	165598	172222
	Sosyal Güvenlik Kurumlarına Devlet Primi Giderleri	-	1367	34400	36120	33197
	Mal ve Hizmet Alım Giderleri	-	41	-	-	-
	Sermaye Giderleri	-	-	-	-	-
	Harcama Birimi Bütçe Toplamı	-	13678	192112	201718	205418
	Destek Payı	-	-	66493	64340	66686
	Bölgeler Payı	-	-	-	-	-
	Genel Toplam	-	13678	258605	266058	272105

EĞİTİM VE ARAŞTIRMA MERKEZİ MÜDÜRLÜĞÜ

Görev ve Sorumluluklar			
1- İlgili birimlerin talepleri doğrultusunda merkez bünyesinde yürütülecek eğitimlerin planlamasını yaparak, eğitim programı hazırlayıp Yürütme Kuruluna sunmak, 2- Yürütme Kurulu tarafından alınan kararları, programa uygun olarak uygulamak, 3- Çalışma/araştırma gruplarının ve ihtisas komisyonlarının çalışmalarını koordine etmek ve hazırlanan raporları Yürütme Kuruluna sunmak.			
PERFORMANS HEDEFLERİ			
A1	H44	P1	2007 yılında "Medya Gözüyle TÜİK İstatistikleri" konulu araştırma ve ortaöğretim kurumlarında istatistik okur yazarlığı seçmeli ders programı hazırlık çalışmaları yapılacaktır.
A7	H4	P1	2007 yılında Resmi İstatistik Programı kapsamında kurum/kuruluşlardan talep edilen eğitim konu başlıklarındaki önceliklerin belirlenmesi, etkin eğitim programlarının hazırlanması ve uygulanması çalışması yapılacaktır.
A8	H10	P1	2007 yılında TÜİK Uzman Yardımcılarına e-learning yöntemi ile eğitim verilmesi amaçlı programlar hazırlanacak ve performans ölçümü çalışması yapılacaktır.

BÜTÇE BİLGİLERİ

(YTL)

EKONOMİK SINIFLANDIRMAYA GÖRE HARCAMALAR	2005 Yılı Gerçekleşen	2006 Yılı Gerçekleşen	2007 Yılı Bütçesi	2008 Yılı Teklif Bütçesi	2009 Yılı Teklif Bütçesi
Personel Giderleri	-	-	-	-	-
Sosyal Güvenlik Kurumlarına Devlet Primi Giderleri	-	-	-	-	-
Mal ve Hizmet Alım Giderleri	-	-	-	-	-
Sermaye Giderleri	-	-	-	-	-
Harcama Birimi Bütçe Toplamı	-	-	-	-	-
Destek Payı	-	-	-	-	-
Bölgeler Payı	-	-	-	-	-
Genel Toplam	-	-	-	-	-
Uluslararası Projeler	-	-	-	-	-

Not : Eğitim ve Araştırma Merkezi Müdürlüğü, bütçesini Özel Büro Müdürlüğünden kullanmaktadır.

PERFORMANS HEDEFİ A1/H44/P1

2007 yılında "Medya Gözüyle TÜİK İstatistikleri" konulu araştırma ve ortaöğretim kurumlarında istatistik okur yazarlığı seçmeli ders programı hazırlık çalışmaları yapılacaktır.

		2005 Yılı Gerç.	2006 Yılı Gerç.	2007 Yılı Hedefi	2008 Yılı Hedefi	2009 Yılı Hedefi
Performans Göstergeleri	Medyanın istatistik okur yazarlığında gözlemlenen değişim oranı (%) ⁽¹⁾	-	-	30	35	40
	Medya mensuplarının, konu hakkında meslektaşlarını bilgilendirmeleri konusunda gönüllülük oranı (%)	-	-	25	30	35
Faaliyet ve Projeler	Faaliyet	"Ortaöğretim kurumlarında istatistik okur yazarlığı seçmeli ders programı" hazırlık faaliyetleri				
	Faaliyet	"Medya Gözüyle TÜİK İstatistikleri" araştırması faaliyetleri				
Kaynak İhtiyacı	Personel Giderleri	-	-	-	-	-
	Sosyal Güvenlik Kurumlarına Devlet Primi Giderleri	-	-	-	-	-
	Mal ve Hizmet Alım Giderleri	-	-	-	-	-
	Sermaye Giderleri	-	-	-	-	-
	Harcama Birimi Bütçe Toplamı	-	-	-	-	-
	Destek Payı	-	-	-	-	-
	Bölgeler Payı	-	-	-	-	-
	Genel Toplam	-	-	-	-	-

(1) Araştırmada; medya mensuplarına verilecek istatistik eğitim programı öncesi ve sonrası uygulanacak olan anket ile, okur yazarlık oranındaki değişim oranı hesaplanacaktır.

PERFORMANS HEDEFİ A7/H4/P1

2007 yılında Resmi İstatistik Programı kapsamında kurum/kuruluşlardan talep edilen eğitim konu başlıklarındaki önceliklerin belirlenmesi, etkin eğitim programlarının hazırlanması ve uygulanması çalışması yapılacaktır.

		2005 Yılı Gerç.	2006 Yılı Gerç.	2007 Yılı Hedefi	2008 Yılı Hedefi	2009 Yılı Hedefi
Performans Göstergeleri	RİP kapsamında eğitime katılacak toplam personel sayısı	-	-	1000	1500	2000
	Resmi İstatistik Terimler Sözlüğü (REİSTESÖZ)'nde yer alacak terim sayısı	-	-	1800	1900	2000
Faaliyet ve Projeler	Faaliyet	RİP konulu eğitim faaliyetleri				
	Faaliyet	REİSTESÖZ çalışmaları				
Kaynak İhtiyacı	Personel Giderleri	-	-	-	-	-
	Sosyal Güvenlik Kurumlarına Devlet Primi Giderleri	-	-	-	-	-
	Mal ve Hizmet Alım Giderleri	-	-	-	-	-
	Sermaye Giderleri	-	-	-	-	-
	Harcama Birimi Bütçe Toplamı	-	-	-	-	-
	Destek Payı	-	-	-	-	-
	Bölgeler Payı	-	-	-	-	-
	Genel Toplam	-	-	-	-	-

PERFORMANS HEDEFİ A8/H10/P1

2007 yılında TÜİK Uzman Yardımcılarına e-learning yöntemi ile eğitim verilmesi amaçlı programlar hazırlanacak ve performans ölçümü çalışması yapılacaktır.

		2005 Yılı Gerç.	2006 Yılı Gerç.	2007 Yılı Hedefi	2008 Yılı Hedefi	2009 Yılı Hedefi
Performans Göstergeleri	Eğiticilerin, etkili sunum konusunda verilen eğitimden duyduğu memnuniyet oranı (%)	-	-	70	75	75
	Uzman yardımcılarının e-learning yöntemi ile verilen eğitimden duyduğu memnuniyet oranı (%)	-	-	60	70	80
	Uzman yardımcılarının eğitime aktif olarak katılım oranı (%)	-	-	65	70	75
	Bir ED'in ortalama tamamlanma süresi (İşgünü)	-	-	20	18	15
Faaliyet ve Projeler	Faaliyet	Eğitim Dokümanlarının elektronik ortama aktarımı, kontrol sistemi ve pilot uygulaması				
	Faaliyet	Eğiticilerin Eğitimi				
	Faaliyet	ED'lerin Tercih Analizi ve Eğitim Programlarının Hazırlanması, eğitimin verilmesi				
Kaynak İhtiyacı	Personel Giderleri	-	-	-	-	-
	Sosyal Güvenlik Kurumlarına Devlet Primi Giderleri	-	-	-	-	-
	Mal ve Hizmet Alım Giderleri	-	-	-	-	-
	Sermaye Giderleri	-	-	-	-	-
	Harcama Birimi Bütçe Toplamı	-	-	-	-	-
	Destek Payı	-	-	-	-	-
	Bölgeler Payı	-	-	-	-	-
	Genel Toplam	-	-	-	-	-

ÖZEL BÜRO MÜDÜRLÜĞÜ

Faaliyetler	Faaliyet	Büro hizmetlerini yürütme faaliyetleri
	Faaliyet	Yazışma hazırlama faaliyeti
	Faaliyet	Protokol ve tören işlerini düzenlenmesi ve yürütülmesi faaliyeti

BÜTÇE BİLGİLERİ

(YTL)

EKONOMİK SINIFLANDIRMAYA GÖRE HARCAMALAR		2005 Yılı Gerçekleşen	2006 Yılı Gerçekleşen	2007 Yılı Bütçesi	2008 Yılı Teklif Bütçesi	2009 Yılı Teklif Bütçesi
Kaynak İhtiyacı	Personel Giderleri	-	626560	544550	571222	293921
	Sosyal Güvenlik Kurumlarına Devlet Primi Giderleri	-	46022	146540	153366	119905
	Mal ve Hizmet Alım Giderleri	-	188968	85800	89792	93077
	Sermaye Giderleri	-	-	-	-	-
	Harcama Birimi Bütçe Toplamı	-	861550	776890	814380	806903
	Destek Payı	-	-	130817	127772	132485
	Bölgeler Payı	-	-	-	-	-
	Genel Toplam	-	861550	907707	942152	939388

DÖNER SERMAYE İŞLETMESİ MÜDÜRLÜĞÜ

Faaliyetler	Faaliyet	Bilgi belge ve yayın satışı faaliyeti
		Dizgi ve baskı faaliyeti
		Proje geliştirme faaliyeti
		Danışmanlık hizmetleri
		Eğitim, konferans ve seminer düzenleme faaliyeti
	Proje	Çıkış Yapan Ziyaretçiler , Vatandaş Giriş ve Bavul Ticareti Anketi
		Hanehalkı Tüketici Eğilim Anketi
		Hanehalkı Turizm Eğilim Anketi
		İş Gücü ve Yaşam Koşulları Anketi

BÜTÇE BİLGİLERİ

(YTL)

EKONOMİK SINIFLANDIRMAYA GÖRE HARCAMALAR		2005 Yılı Gerçekleşen	2006 Yılı Gerçekleşen	2007 Yılı Bütçesi	2008 Yılı Teklif Bütçesi	2009 Yılı Teklif Bütçesi
Kaynak İhtiyacı	Personel Giderleri	-	-	-	-	-
	Sosyal Güvenlik Kurumlarına Devlet Primi Giderleri	-	-	-	-	-
	Mal ve Hizmet Alım Giderleri	-	-	-	-	-
	Sermaye Giderleri	-	-	-	-	-
	Harcama Birimi Bütçe Toplamı	-	-	-	-	-
	Destek Payı	-	-	-	-	-
	Bölgeler Payı	-	-	-	-	-
	Genel Toplam	-	-	-	-	-

Açıklama: Destek payı, Destek Hizmetleri Daire Başkanlığı bütçesinde yer alan ve tüm kurum ihtiyaçları için kullanılan mal ve hizmet alım giderleri ile istihdam edilmesi planlanan geçici personel giderleri dikkate alınarak hesaplanmıştır. Bölgeler payı ise, tüm bölge müdürlüklerinden alınan doğrudan anket giderlerine ilişkin bilgiler doğrultusunda hesaplanmıştır.

5. BÜTÇE BİLGİLERİ

5.1. Bütçenin Analiz ve Değerlendirilmesi

Kuruluşundan bu yana genel bütçeli bir idare olan TÜİK, 2003 yılında çıkarılan 5018 Sayılı Kamu Mali Yönetimi ve Kontrol Kanununa ekli I Sayılı cetvelde de Genel Bütçe Kapsamındaki Kamu İdareleri arasında yer almıştır.

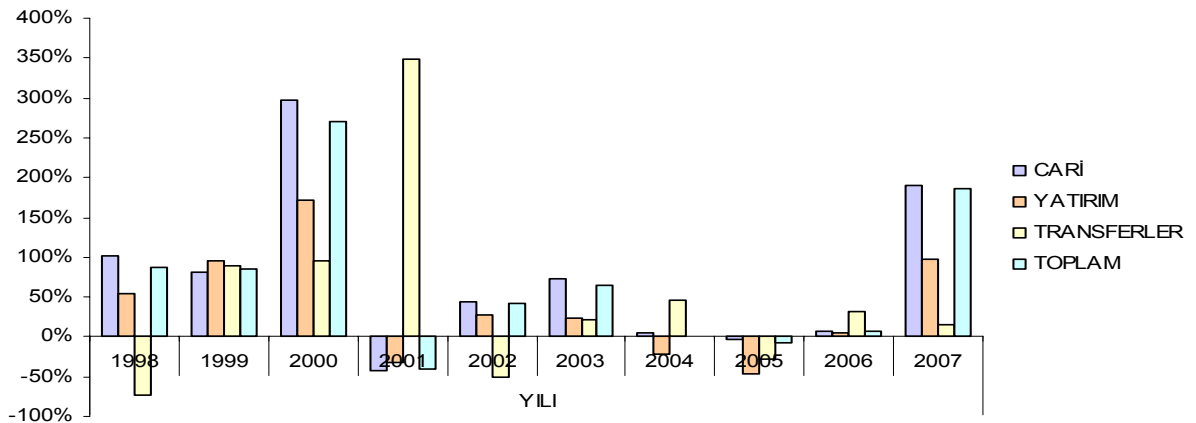
TÜİK, ülkenin ekonomik, sosyal, demografi, kültür, çevre, bilim ve teknoloji alanları ile gerekli görülen diğer alanlardaki istatistikleri derleyen, değerlendiren, analiz eden ve yayımlayan bir kurum olarak, ulusal ve uluslararası düzeyde sunduğu istatistiki ürün ve hizmetleri kullanıcıları ile paylaşmaktadır. Bu kapsamda sunulan hizmetler dikkate alındığında toplam bütçe harcamalarının büyük kısmının cari giderlerden oluştuğu görülmektedir. Ayrıca giderleri, başta AB projeleri olmak üzere uluslararası kaynaklardan karşılanan projeler ile faaliyet alanlarının kapsam ve çeşitliliği arttırılmaktadır.

Kurumun 1927- 2007 dönemine ilişkin yıllık bütçe başlangıç ödenekleri incelendiğinde, yatırım harcamalarına 1946 yılından itibaren, transfer harcamalarına 1964 yılından itibaren yer verildiği, cari nitelikteki harcamaların ise her dönemde önemini koruduğu görülmektedir. Son 10 yıla ilişkin olarak harcama türleri itibariyle toplam bütçe büyüklükleri yıllık olarak dikkate alındığında, 2000 yılında **Genel Nüfus Sayımı** nedeniyle toplam başlangıç ödeneklerinin 1999 yılına göre yaklaşık % 300 oranında, 2007 yılında ise **Adrese Dayalı Nüfus Kayıt Sistemi** uygulamasına başlanması nedeniyle 2006 yılına göre toplam başlangıç ödeneklerinin yaklaşık % 185 oranında artış gösterdiği dikkati çekmektedir. Yıllar itibariyle harcama kalemlerindeki değişimlere aşağıdaki tablo ve grafikte yer verilmiştir.

Tablo 7. 1998-2007 Dönemine İlişkin Başlangıç Ödeneklerdeki Değişim (%)

YILI	CARİ	YATIRIM	TRANSFER	TOPLAM
1998	102	54	- 73	87
1999	82	96	90	85
2000	298	172	95	271
2001	- 43	- 32	349	- 41
2002	45	28	- 50	41
2003	72	24	22	64
2004	4	- 21	47	1
2005	- 3	- 46	- 28	- 7
2006	7	5	31	7
2007	190	98	15	185

1998-2007 Dönemine İlişkin Ödeneklerdeki Değişim (%)



5.2. Geçmiş Yıllar Bütçe Bilgileri

Tablo 8. 2001-2006 Yılları Bütçe Harcama Kalemleri İtibariyle Ödenek, Harcama ve Gerçekleşmeler (YTL.)

Yıl	Açıklama	Personel Giderleri	Diğer Cari Giderler	Yatırım Harcamaları	Transfer Harcamaları	Genel Toplam
2001	Bütçe Başlangıç Ödeneği	12.364.000	7.000.000	4.227.000	267.800	23.858.800
	Yıl Sonu Ödenek Toplamı	13.797.000	7.467.000	3.695.900	312.880	25.272.780
	Yıl Sonu Toplam Harcama	13.564.430	6.719.650	2.417.880	295.810	22.997.770
	Gerçekleşme %	98	90	65	95	91
2002	Bütçe Başlangıç Ödeneği	18.504.000	9.750.000	5.441.000	132.900	33.827.900
	Yıl Sonu Ödenek Toplamı	20.622.000	9.860.500	4.857.790	152.460	35.492.750
	Yıl Sonu Toplam Harcama	20.359.240	9.501.170	2.518.610	150.120	32.529.140
	Gerçekleşme %	99	96	52	98	92
2003	Bütçe Başlangıç Ödeneği	25.669.000	23.023.000	6.771.000	163.000	55.626.000
	Yıl Sonu Ödenek Toplamı	27.109.000	23.036.000	5.284.050	203.000	55.632.050
	Yıl Sonu Toplam Harcama	26.431.130	21.266.680	2.513.810	189.110	50.400.730
	Gerçekleşme %	97	92	48	93	91
2004	Bütçe Başlangıç Ödeneği	36.830.000	8.824.000	4.226.000	180.500	50.060.500
	Yıl Sonu Ödenek Toplamı	36.630.000	8.161.880	3.347.310	157.030	48.296.220
	Yıl Sonu Toplam Harcama	35.211.120	7.195.570	1.945.410	155.510	44.507.610
	Gerçekleşme %	96	88	58	99	92
2005	Bütçe Başlangıç Ödeneği	39.991.000	9.170.000	2.850.000	171.000	52.182.000
	Yıl Sonu Ödenek Toplamı	39.991.000	10.174.180	3.913.560	170.800	54.249.540
	Yıl Sonu Toplam Harcama	39.328.240	9.269.570	3.110.540	170.620	51.878.970
	Gerçekleşme %	98	91	79	100	96
2006	Bütçe Başlangıç Ödeneği	43.245.000	9.465.000	3.000.000	225.000	55.935.000
	Yıl Sonu Ödenek Toplamı	56.332.000	13.594.061	6.830.000	225.000	77.981.061
	Yıl Sonu Toplam Harcama	56.597.512	13.055.245	5.751.392	224.600	75.628.749
	Gerçekleşme %	102	84	19	100	90

Tablo 9. 2006 Mali Yılı TÜİK Yıl Sonu Harcama Durumu**(YTL.)**

Personel Giderleri	Sosyal Güvenlik Kurumuna Devlet Primi Giderleri	Mal Ve Hizmet Alım Giderleri	Cari Transferler	Sermaye Giderleri	Genel Toplam
51.130.836	5.466.676	13.055.245	224.600	5.751.392	75.628.749

5.3. Mali Yıl Bütçesi**Tablo 10. 2007 Yılı Ekonomik Sınıflandırmaya Göre Ödenek İcmali (Birinci Düzey)**

Bütçe Yılı : 2007/Tasarı

Kurum Adı: Türkiye İstatistik Kurumu

Birim Adı : Kurum Geneli

(YTL.)

Kodu	Açıklama	2006 Yılı		2007 Yılı Bütçe Ödeneği	Tahmin	
		Başlangıç Ödeneği	Haziran Sonu Harcama		2008 Yılı	2009 Yılı
1	Personel Giderleri	38.160.000	23.767.232	111.171.000	116.729.000	121.398.000
2	Sosyal Güvenlik Kurumuna Devlet Primi Giderleri	5.085.000	2.600.145	24.130.000	25.336.000	23.515.000
3	Mal Ve Hizmet Alım Giderleri	9.465.000	4.211.641	17.953.000	8.833.000	9.142.000
5	Cari Transferler	225.000	112.320	260.000	271.000	281.000
6	Sermaye Giderleri	3.000.000	102.750	5.960.000	6.229.000	6.446.000
	Genel Toplam	55.935.000	30.794.088	159.474.000	157.398.000	160.782.000

Tablo 11. 2007 Yılı Fonksiyonel Sınıflandırmaya Göre Ödenek İcmali (Birinci Düzey)

Bütçe Yılı : 2007/Tasarı

Kurum Adı: Türkiye İstatistik Kurumu

Birim Adı : Kurum Geneli

(YTL.)

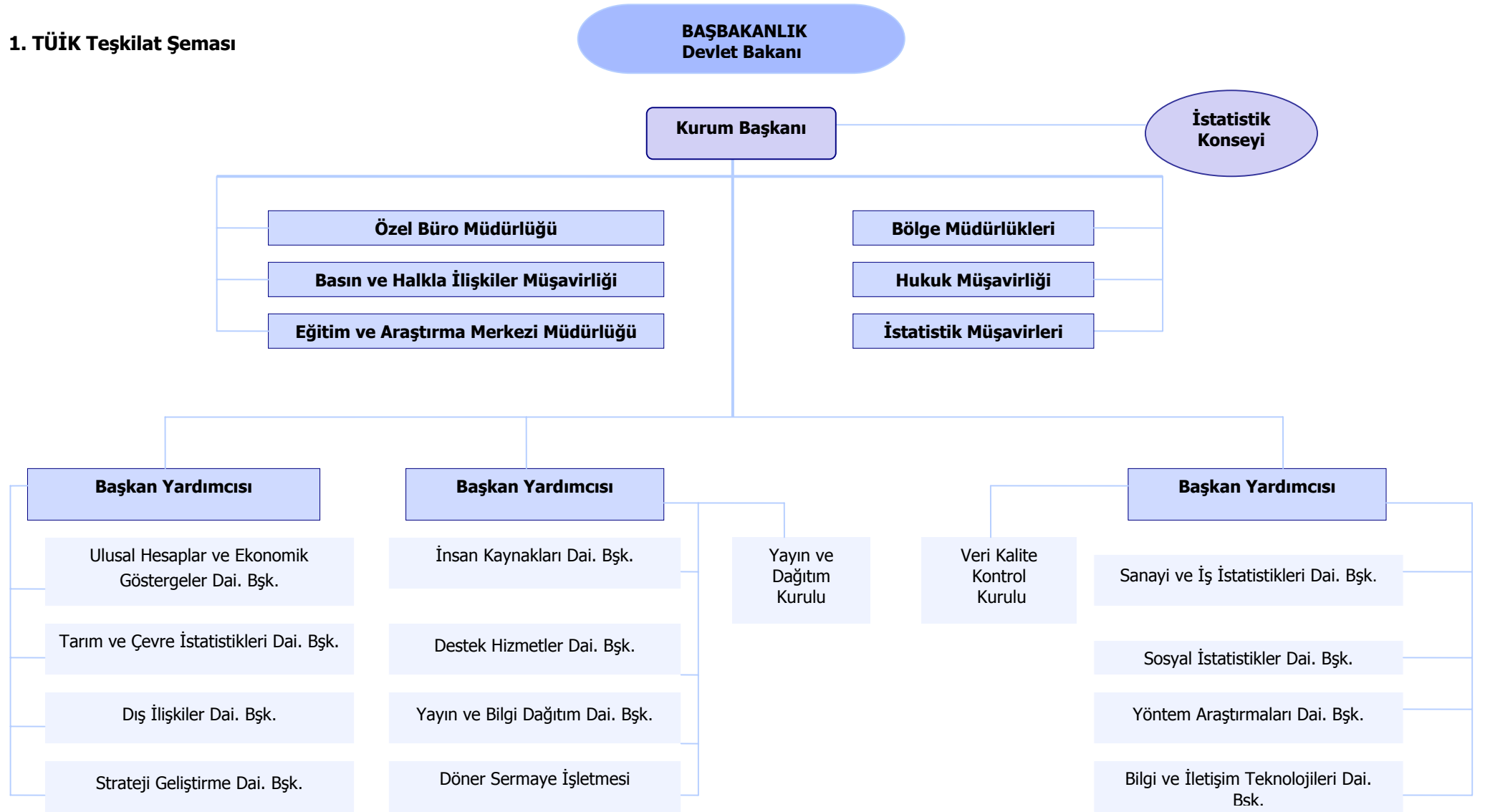
Kodu	Açıklama	2006 Yılı			2007 Yılı Bütçe Teklifi	Tahmin	
		Bütçe Başlangıç Ödeneği	Haziran Sonu Harcama	Yılsonu Harcama Tahmini		2008 Yılı	2009 Yılı
1	Genel Kamu Hizmetleri	55354240	30.552.898	75174091	158.416.950	156.290.682	159.642.616
2	Savunma Hizmetleri	406960	156.472	298803	355.050	372.778	382.202
3	Kamu Düzeni Ve Güvenlik Hizmetleri	-	-	-	500.000	522.500	540.000
7	Sağlık Hizmetleri	173.800	84.718	155855	202.000	212.040	217.182
	Genel Toplam	55.935.000	30.794.088	75.928.749	159.474.000	157.398.000	160.782.000

Tablo 12. 2007 Mali Yılı Bütçe Kanunu Harcama Kalemleri**(YTL.)**

Kurumsal	Sınıflandırma	Birimi	Ekonomik Sınıflandırma (Birinci Düzey)				Toplam	
			1	2	3	5		6
	07.85.00.02	Özel Büro Müdürlüğü	544.550	146.540	85.800	-	-	776.890
	07.85.00.04	Destek Hizmetleri Daire Başkanlığı	5.790.846	1.087.964	1.009.311	237.000	4.260.000	12.385.121
	07.85.00.05	İnsan Kaynakları Daire Başkanlığı	2.313.140	499.000	5.000	-	-	2.817.140
	07.85.00.23	Strateji Geliştirme Daire Başkanlığı	635.650	166.000	5.000	-	-	806.650
	07.85.00.24	Hukuk Müşavirliği	273.000	73.000	-	-	-	346.000
	07.85.00.25	Basın Ve Halkla İlişkiler Daire Başkanlığı	197.140	43.000	-	-	-	240.140
	07.85.30.00	Ulusal Hesaplar Ve Ekonomik Göstergeler Daire Başkanlığı	3.097.040	820.000	20.000	-	-	3.937.040
	07.85.31.00	Tarım Ve Çevre İstatistikleri Daire Başkanlığı	1.853.150	497.000	-	-	-	2.350.150
	07.85.32.00	Sanayi Ve İş İstatistikleri Daire Başkanlığı	2.624.440	696.000	30.000	-	-	3.350.440
	07.85.33.00	Sosyal İstatistikler Daire Başkanlığı	2.929.820	764.000	6.887.500	-	-	10.581.320
	07.85.34.00	Yöntem Araştırmaları Daire Başkanlığı	1.263.460	338.000	29.000	-	-	1.630.460
	07.85.35.00	Dış İlişkiler Daire Başkanlığı	828.480	225.000	5.000	23.000	-	1.081.480
	07.85.36.00	Yayın Ve Bilgi Dağıtım Daire Başkanlığı	1.309.590	339.000	10.000	-	-	1.658.590
	07.85.37.00	Bilgi Ve İletişim Teknolojileri Daire Başkanlığı	2.954.960	740.000	320.000	-	1.700.000	5.714.960
	07.85.00.61	Bölge Müdürlükleri	82.838.810	17.244.180	4.907.100	-	-	104.990.090
		Genel Toplam	111.171.000	24.130.000	17.953.000	260.000	5.960.000	159.474.000

EKLER

1. TÜİK Teşkilat Şeması



2. TÜİK Merkez Teşkilatı Personel Sayıları, 2007

Birim Adı	Kadrolu Personel Sayısı	Geçici Personel Sayısı
TÜİK Başkanlığı	15	4
Hukuk Müşavirliği	7	4
Basın ve Halkla İlişkiler Müşavirliği	10	2
Ulusal Hesaplar ve Ekonomik Göstergeler Daire Başkanlığı	109	5
Tarım ve Çevre İstatistikleri Daire Başkanlığı	68	2
Sanayi ve İş İstatistikleri Daire Başkanlığı	99	7
Sosyal İstatistikler Daire Başkanlığı	110	15
Yöntem Araştırmaları Daire Başkanlığı	42	16
Strateji Geliştirme Daire Başkanlığı	23	3
İnsan Kaynakları Daire Başkanlığı	99	38
Destek Hizmetleri Daire Başkanlığı	168	80
Dış İlişkiler Daire Başkanlığı	25	5
Bilgi ve İletişim Teknolojileri Daire Başkanlığı	137	65
Yayın ve Bilgi Dağıtım Daire Başkanlığı	52	9
Döner Sermaye İşletmesi	1	-
Toplam	965	255
İşçi sayısı	62	-
Merkez Teşkilatı Personel Sayısı Toplamı	1027	255

3. TÜİK Taşra Teşkilatı Personel Sayıları, 2007

Birim Adı	Kadrolu Personel Sayısı	Geçici Personel Sayısı
Adana Bölge Müdürlüğü	33	33
Ankara Bölge Müdürlüğü	55	104
Antalya Bölge Müdürlüğü	25	46
Balıkesir Bölge Müdürlüğü	18	44
Bursa Bölge Müdürlüğü	33	58
Denizli Bölge Müdürlüğü	25	42
Diyarbakır Bölge Müdürlüğü	20	26
Edirne Bölge Müdürlüğü	17	29
Erzurum Bölge Müdürlüğü	23	30
Gaziantep Bölge Müdürlüğü	31	43
Hatay Bölge Müdürlüğü	21	38
İstanbul Bölge Müdürlüğü	54	133
İzmir Bölge Müdürlüğü	40	67
Kars Bölge Müdürlüğü	17	18
Kastamonu Bölge Müdürlüğü	19	37
Kayseri Bölge Müdürlüğü	24	36
Kocaeli Bölge Müdürlüğü	22	47
Konya Bölge Müdürlüğü	29	33
Malatya Bölge Müdürlüğü	24	47
Manisa Bölge Müdürlüğü	20	64
Nevşehir Bölge Müdürlüğü	22	41
Samsun Bölge Müdürlüğü	29	34
Siirt Bölge Müdürlüğü	17	31
Trabzon Bölge Müdürlüğü	25	39
Van Bölge Müdürlüğü	19	25
Zonguldak Bölge Müdürlüğü	17	31
Taşra Teşkilatı Personel Sayısı Toplamı	679	1176

4. TÜİK Yönetici Listesi

Kurum Başkanı : Doç. Dr. Ömer DEMİR

Başkan Yardımcıları : Dr. Ünal GÜNDOĞAN

A. Ömer TOPRAK

Musa YILMAZ

1. Hukuk Müşaviri : A. Türker KAYA

Ulusal Hesaplar ve Ekonomik Göstergeler Daire Başkanı : Mehmet AKTAŞ

Tarım ve Çevre İstatistikleri Daire Başkanı : Ferhat ARSLANER

Sanayi ve İş İstatistikleri Daire Başkanı : Cem EYERCİ

Sosyal İstatistikler Daire Başkanı : Enver TAŞTI

Yöntem Araştırmaları Daire Başkanı : Hasibe DEDEŞ

Dış İlişkiler Daire Başkanı : Şennur ONUR

Yayın ve Bilgi Dağıtım Daire Başkanı : Melike YILDIRIM

Bilgi ve İletişim Teknolojileri Daire Başkanı : Ramazan ÇELİKKAYA

Strateji Geliştirme Daire Başkanı : Doç. Dr. İsmail CERİTLİ

İnsan Kaynakları Daire Başkanı : Yaşar ŞAHİN

Destek Hizmetleri Daire Başkanı : Erdoğan AKAN

Basın ve Halkla İlişkiler Müşaviri : İrfan ÇÖLLÜOĞLU

Döner Sermaye İşletmesi Müdürü : Mahmut ÇİFTÇİ

Eğitim ve Araştırma Merkezi Müdürü : Mehmet ÖZVEREN

Bölge Müdürleri

Adana Bölge Müdürü	: Durmuş Ali ŞAHİN
Ankara Bölge Müdürü	: Metin KABALCI
Antalya Bölge Müdürü	: Abdi ÖNCEL
Balıkesir Bölge Müdürü	: Alaittin AYDIN
Bursa Bölge Müdürü	: Ünal CAN
Denizli Bölge Müdürü	: Murat TUNCEL
Diyarbakır Bölge Müdürü	: Metin ÖCAL
Edirne Bölge Müdürü	: İsmail ÇAPOĞLU
Erzurum Bölge Müdürü	: Nejdet ÇALIŞ
Gaziantep Bölge Müdürü	: Dr. Ahmet TAN
Hatay Bölge Müdürü	: Ökkeş KULAKOĞLU
İstanbul Bölge Müdürü	: Zeki BOSTANCI
İzmir Bölge Müdürü	: Rıdvan YAKA
Kars Bölge Müdürü	: Setter KAYA
Kastamonu Bölge Müdürü	: İsmail GÖKALP
Kayseri Bölge Müdürü	: Bünyamin EMİROSMAN
Kocaeli Bölge Müdürü	: H. Avni DİZMAN
Konya Bölge Müdürü	: Dr. Nurettin KAYA
Malatya Bölge Müdürü	: Şemsettin ÖZCAN
Manisa Bölge Müdürü	: Dr. Mehmet AKYOL
Nevşehir Bölge Müdürü	: Üzeyir KARAKUŞ
Samsun Bölge Müdürü	: Harun ÇİÇEK
Siirt Bölge Müdürü	: Ali İhsan YÜCEDAĞ
Trabzon Bölge Müdürü	: Sebahattin SARI
Van Bölge Müdürü	: Hakan GÖREGEN
Zonguldak Bölge Müdürü	: Şeref DEMİRTAŞ

5. Performans Programı Ekibi

Türkiye İstatistik Kurumu

Strateji Geliştirme Daire Başkan V.	: Erdoğan AKAN
Strateji ve Kalite Grup Sorumlusu	: Pınar REYHAN
Bütçe ve Tahakkuk Müdürü	: Üzgü DOMLU
TÜİK Uzmanı	: Serap AYHAN
TÜİK Uzmanı	: Başak BETİN
İstatistikçi	: Habibe BEKAR
TÜİK Uzman Yardımcısı	: Fatih ŞAHİN

Maliye Bakanlığı BUMKO

Mali Yönetim Merkezi Uyumlaştırma Dairesi Başkanı: Ertan ERÜZ

Devlet Bütçe Uzmanı	: Ebru YENİCE
Devlet Bütçe Uzman Yardımcısı	: Sibel YILMAZ