

**T.C.
ESKİŐEHİR OSMANGAZI ÜNİVERSİTESİ**



**2019 YILI
İDARE FAALİYET RAPORU**

Hazırlayan:
Strateji GeliŐtirme Daire Başkanlıđı
Stratejik Yönetim ve Planlama Müdürlüđü



ÜST YÖNETİCİ SUNUŞU

Eskişehir Osmangazi Üniversitesi "Bilimin Işığında, Çağdaş Uygarlık Yolunda" sloganından hareketle; bilgiyi üreten, ürettiği bilgiyi kullanan, araştırmaya önem veren; yenilikçilik, şeffaflık ve adalet ilkesiyle hareket ederek, geleceğe güvenen, ülke ve dünya sorunlarına duyarlı gençler yetiştirmeyi hedefleyen, değişime açık bir üniversitedir.

5018 sayılı Kamu Mali Yönetimi ve Kontrol Kanunu çerçevesinde, daha etkin bir kamu mali yönetim ve kontrol sisteminin oluşturulması, kamu mali yönetiminde saydamlığın ve hesap verebilirliğin sağlanması çalışmaları Ülkemiz ve Üniversitemiz açısından faydalı bulunmaktadır.

5018 sayılı Kanun ile mali yönetim sistemimize stratejik planlama, performansa dayalı bütçeleme orta vadeli program ve mali plan, çok yıllık bütçeleme gibi kavramlar ve Strateji Geliştirme Daire Başkanlığı gibi yeni birimler girmiştir.

Bu anlayışla Eskişehir Osmangazi Üniversitesi sırasıyla, 2008-2012 yıllarını kapsayan ilk stratejik planını 2007 yılı içinde, 2013-2017 yıllarını kapsayan ikinci stratejik planını da 2012 yılı içinde hazırlamıştır. Daha sonra 2018-2022 Dönemi Stratejik Planı hazırlanmış ve 2020-2022 yılları için güncellenmiştir. Üniversitemizin beş yıl için belirlenmiş olan amaç ve hedeflerini içeren bu planların uygulanması ve hayata geçmesi konusunda üst yönetimin yanı sıra tüm birimlerimizin sahiplenmesiyle, bizi geleceğe taşıyacak olan vizyonumuza ulaşma yolunda önemli adımlar atılmıştır. Stratejik plana ek olarak, kaynakların etkili, ekonomik ve verimli kullanılmasını hedefleyen performans programı ve performansa dayalı bütçeleme çalışmaları titizlikle yürütülmektedir.

Ayrıca üniversitemizde 2018 Yılı içinde başlatılmış olan iç kontrol çalışmalarında, Kamu İç Kontrol Standartlarına Uyum Eylem Planı'nda belirlenmiş olan eylemlerin izlenmesi süreci devam etmektedir. 13.02.2020 tarihinde "İç Kontrol Kararlılık Beyanı" imzalanmış ve üniversitemiz web sayfasında ilan edilmiştir.

Üniversitemizin faaliyetleri, öğrencilerimizin yüksek düzeyli bir eğitim almaları, bunun yanında kültürel, sanatsal ve sportif açıdan kendilerini geliştirebilmelerini sağlamak amacıyla planlanmaktadır. Üniversiteler aynı zamanda düşünce özgürlüğünün ve demokrasi kültürünün kazanıldığı ortamlardır. Bu ortamlarda nitelikli insanların yetişmesi, bilim ve teknoloji üretilmesi, projeler geliştirilmesi ve bu kazanımların insanlığın ve ülkenin yararına sunulması gerekmektedir.

Yetiştirdiğimiz gençlerin en iyi hizmeti ve eğitimi alabilmeleri için çalışan akademik ve idari personelimiz, varlık nedenlerinin bu değerli gençler olduğunun bilincindedirler. Bu bilinçle tüm çalışanlarımız stratejik planımız doğrultusunda paydaşlarına yönelik sunulan hizmetlerini geliştirmeye devam edecektir.

Saygılarımla

Prof. Dr. Kemal ŞENOCAK
REKTÖR



İÇİNDEKİLER

| | Sayfa |
|---|-------|
| ÜST YÖNETİCİ SUNUŞU | |
| İÇİNDEKİLER | 1 |
| TABLO ve ŞEKİLLER LİSTESİ | 3 |
| I- GENEL BİLGİLER | 5 |
| A- Misyon ve Vizyon | 5 |
| B- Yetki, Görev ve Sorumluluklar | 5 |
| C- İdareye İlişkin Bilgiler | 6 |
| 1- Fiziksel Yapı | 7 |
| 1.1.Eğitim alanları ve Derslikler | 10 |
| 1.2.Sosyal Alanlar | 11 |
| 1.3.Hizmet Alanları | 13 |
| 1.4.Sağlık Alanları | 15 |
| 1.5.Ziraat Fakültesi Uygulama Alanları | 15 |
| 1.6.Ambar, Arşiv ve Atölye Alanları | 16 |
| 1.7.İlahiyat Fakültesi Uygulama Cami | 16 |
| 1.8.Diğer Alanlar | 16 |
| 2- Örgüt Yapısı | 16 |
| 3- Bilgi ve Teknolojik Kaynaklar | 18 |
| 3.1. Teknolojik Araçlar | 18 |
| 3.2.Teknolojik Altyapı ve Yazılım | 19 |
| 3.3.Kütüphane ve Dokümantasyon Merkezi | 22 |
| 4- İnsan Kaynakları | 26 |
| 4.1.Akademik Personel | 26 |
| 4.2.İdari Personel | 29 |
| 4.3.Sözleşmeli Personel | 30 |
| 4.4.İşçi Personel | 31 |
| 5- Sunulan Hizmetler | 32 |
| 5.1.Akademik Hizmetler | 32 |
| 5.2.İdari Hizmetler | 43 |
| 5.3.Halkla İlişkiler ve Güvenlik Hizmetleri | 52 |
| 5.4.Sağlık Uygulama ve Araştırma Hastanesi Hizmetleri | 56 |
| 5.5. Ağız ve Diş Sağlığı Merkezi Hizmetleri | 60 |
| 6- Yönetim ve İç Kontrol Sistemi | 61 |
| II- AMAÇ ve HEDEFLER | 64 |
| A- İdarenin Amaç ve Hedefleri | 64 |
| B- Temel Politikalar ve Öncelikler | 67 |
| III- FAALİYETLERE İLİŞKİN BİLGİ VE DEĞERLENDİRMELER | 68 |
| A- Mali Bilgiler | 68 |
| 1- Bütçe Uygulama Sonuçları | 68 |
| 1.1. Bütçe Giderleri | 68 |



| | |
|---|-----|
| 1.2. Bütçe Gelirleri | 72 |
| 1.3. Finansman | 76 |
| 2- Temel Mali Tablolara İlişkin Açıklamalar | 78 |
| 2.1. Bütçelenen ve Gerçekleşen Tutarların Karşılaştırılması | 80 |
| 3- Mali Denetim Sonuçları | 81 |
| B- Performans Bilgileri | 87 |
| 1- Faaliyet ve Proje Bilgileri | 87 |
| 1.1. Bilimsel Faaliyet Bilgileri | 87 |
| 1.2. İnşaat Yatırım Çalışmaları | 90 |
| 1.3. Hizmetiçi Eğitim Programları | 92 |
| 1.4. Araştırma ve Uygulama Merkezi Faaliyetleri | 93 |
| 2- Performans Sonuçları | 112 |
| 3- Performans Sonuçlarının Değerlendirilmesi | 131 |
| 4- Performans Bilgi Sisteminin Değerlendirilmesi | 131 |
| IV- KURUMSAL KABİLİYET ve KAPASİTENİN DEĞERLENDİRİLMESİ | 132 |
| A- Üstünlükler | 132 |
| B- Zayıflıklar | 133 |
| C- Değerlendirme | 134 |
| V- ÖNERİ VE TEDBİRLER | 135 |
| İÇ KONTROL GÜVENCE BEYANI | |



Tablo ve Şekiller Listesi

| | |
|--|----|
| Tablo 1: Eğitim Alanları ve Derslikler | 10 |
| Tablo 2: Öğrenci Başına Düşen Derslik ve Laboratuvar Alanı | 10 |
| Tablo 3: Toplantı-Konferans Salonları | 11 |
| Tablo 4: Yemekhane, Kantin, Kafeterya, Restoran ve Diğer Sosyal Alanlar | 11 |
| Tablo 5: Konaklama Alanları | 12 |
| Tablo 6: Spor Tesisleri | 12 |
| Tablo 7: Akademik Personel Hizmet Alanları | 13 |
| Tablo 8: İdari Personel Hizmet Alanları | 14 |
| Tablo 9: Sağlık Alanları | 15 |
| Tablo 10: Ziraat Fakültesi Uygulama Alanları | 15 |
| Tablo 11: Ambar, Arşiv ve Atölye Alanları | 16 |
| Tablo 12: Okuma, Çalışma Salonu ve Kütüphane Alanları | 16 |
| Tablo 13: Birimlere Göre Teknolojik Araçların Dağılımı | 18 |
| Tablo 14: Teknolojik Altyapı ve Olanaklar | 19 |
| Tablo 15: Diğer Teknolojik Bilgiler | 19 |
| Tablo 16: Merkezi Sunucular | 20 |
| Tablo 17: Yazılımlar | 21 |
| Tablo 18: Kütüphane Kaynakları | 23 |
| Tablo 19: Akademik Personelin Kadro, İstihdam Şekli ve Cinsiyete Göre Dağılımı | 26 |
| Tablo 20: Yabancı Uyruklu Öğretim Elemanları | 26 |
| Tablo 21: Akademik Kadrolara Yükseltilen ve Atanan Öğretim Üyeleri | 26 |
| Tablo 22: Üniversitemizden Giden ve Üniversitemize Gelen Akademik Personel Sayıları | 27 |
| Tablo 23: 2547 Sayılı Kanununun 31. ve 40.a. Maddelerine Göre Görevlendirilen Öğretim Elemanlarının | 27 |
| Tablo 24: Akademik Personelin Hizmet Sürelerine Göre Dağılımı | 27 |
| Tablo 25: Akademik Personelin Yaşlarına Göre Dağılımı | 27 |
| Tablo 26: Öğretim Üyelerinin Birimlere Göre Dağılımı | 28 |
| Tablo 27: İdari Personelin Kadro Durumu ve Cinsiyete Göre Dağılımı | 29 |
| Tablo 28: İdari Personelin Eğitim Durumu | 29 |
| Tablo 29: İdari Personelin Hizmet Süreleri | 29 |
| Tablo 30: İdari Personelin Yaşlarına Göre Dağılımı | 29 |
| Tablo 31: Sözleşmeli Personelin Bütçe Türüne Göre Dağılımı | 30 |
| Tablo 32: Sözleşmeli Personelin Ünvanlara Göre Dağılımı | 30 |
| Tablo 33: Sözleşmeli Personelin Eğitim Durumuna Göre Dağılımı | 30 |
| Tablo 34: Sözleşmeli Personelin Hizmet Sürelerine Göre Dağılımı | 30 |
| Tablo 35: Sözleşmeli Personelin Yaşlarına Göre Dağılımı | 31 |
| Tablo 36: İşçi Personel Bilgileri | 31 |
| Tablo 37: Öğrenci Sayıları | 34 |
| Tablo 38: Yabancı Dil Hazırlık Sınıfı Öğrenci Sayıları | 35 |
| Tablo 39: Öğrenci Kontenjanları | 35 |
| Tablo 40: Bölümler Arası Yatay Geçiş Yapan ve Yatay Geçişle Üniversitemize Gelen Öğrenci Sayıları | 38 |
| Tablo 41: Yatay Geçişle Üniversitemizden Ayrılan Öğrenci Sayıları | 38 |
| Tablo 42: Çeşitli Nedenlerle Kaydı Silinen Öğrenci Sayıları | 39 |
| Tablo 43: Öğrenim Gören Yabancı Uyruklu Öğrencilerin Geliş Durumlarına Göre Dağılımı | 39 |
| Tablo 44: Önlisans-Lisans Mezun Öğrenci Sayıları | 40 |
| Tablo 45: Birimlere Göre Yabancı Uyruklu Öğrenci Sayıları | 41 |
| Tablo 46: Öğrenci Sayısının Öğretim Üyesine Oranı | 42 |



| | |
|--|-----|
| Tablo 47: Sportif Faaliyetler Tablosu | 50 |
| Tablo 48: Öğrenci Kulüpleri Tablosu | 51 |
| Tablo 49: Düzenlenen Etkinlikler | 54 |
| Tablo 50: Koruma ve Güvenlik Personeli Dağılım Tablosu | 55 |
| Tablo 51: Meydana Gelen Olayların Dağılımı | 55 |
| Tablo 52: Sağlık Uygulama ve Araştırma Hastanesi Klinik Verileri | 57 |
| Tablo 53: Laboratuvar İstatistikleri | 58 |
| Tablo 54: Diş Hastanesi Verileri | 60 |
| Tablo 55: Önmalî Kontrol Sonuç Tablosu | 63 |
| Tablo 56: Fonksiyonel Sınıflandırmanın Birinci Düzeyine Göre Ödenek Kullanım Durumu | 68 |
| Tablo 57: Ekonomik Düzeyde Ödenek Kullanım Durumu | 69 |
| Tablo 58: Gelir Gerçekleşmeleri | 72 |
| Tablo 59: Birimlere Göre Harcama Durumu | 75 |
| Tablo 60: Maliyet değerlendirme Tablosu | 76 |
| Tablo 61: Yıl İçinde İlave Edilen Ödenekler | 77 |
| Tablo 62: Yıl İçinde Gerçekleştirilen Bilimsel Faaliyetler | 87 |
| Tablo 63: Yıl İçinde Destek Verilen Bilimsel Araştırma Projeleri | 88 |
| Tablo 64: Ulusal ve Uluslararası Değişim Programları Hareketlilik ve Anlaşma Sayıları | 88 |
| Tablo 65: Üniversitemizde Düzenlenen Ulusal ve Uluslararası Bilimsel Toplantılar | 89 |
| Tablo 66: Hizmet İçi Eğitim Tablosu | 92 |
| Tablo 67: ETTOM Faaliyetleri Tablosu | 109 |
| Tablo 68: Performans Hedefleri Tablosu | 112 |
| Tablo 69: Performans Hedefi İzleme ve Değerlendirme (PHİD) Formu | 114 |
| Tablo 70: Performans Göstergesi Sonuçları (PGS) Formu | 129 |
| Şekil 1 : Organizasyon Şeması | 17 |
| Şekil 2 : Rektörlük Merkez Örgütü | 44 |
| Grafik 1 : Fonksiyonel Sınıflandırmanın Birinci Düzeyine Göre Ödenek Kullanım Durumu | 70 |
| Grafik 2 : Ekonomik Düzeyde Ödenek Kullanım Durumu | 70 |



I-GENEL BİLGİLER

A-Misyon ve Vizyon

Eskişehir Osmangazi Üniversitesi'nin vizyon ve misyonu aşağıda sıralanmıştır.

Vizyon: Bilgiyi değere dönüştüren, topluma öncü, ulusal ve uluslararası ölçekte tanınır, tercih edilir ve saygın bir araştırma üniversitesi olmak.

Misyon: Eskişehir Osmangazi Üniversitesi, eğitim-öğretimde mükemmeliyet hedefiyle ulusal ve uluslararası düzeyde tercih edilmeyi, bilimsel çalışmaların sonuçlarını toplumun talepleri doğrultusunda faydaya ve ekonomik ürüne dönüştürmeyi, etkin ve rekabetçi sağlık hizmetleri sunmayı, girişimci ve yenilikçi mezunlar ve araştırmacılar yetiştirmeyi görev edinmiştir.

B-Yetki, Görev ve Sorumluluklar

Rektör, üniversitenin tüzel kişiliğini temsil eder ve üniversitenin en üst yöneticisidir. Rektör çalışmalarında kendisine yardım etmek üzere, üniversitenin aylıklı profesörleri arasında en çok üç kişiyi rektör yardımcısı olarak seçer.

Senato, rektörün başkanlığında, rektör yardımcıları, dekanlar ve her fakülteden fakülte kurullarınca üç yıl için seçilecek birer öğretim üyesi ile rektörlüğe bağlı enstitü ve yüksekokul müdürlerinden oluşur. Senato üniversitenin akademik organı olarak işlev görür. Bu kapsamda üniversitenin eğitim, öğretim, bilimsel araştırma ve yayım faaliyetlerinin esasları hakkında karar almak ve üniversite yönetim kuruluna üye seçmek temel görevleri arasındadır.

Üniversite Yönetim Kurulu, rektörün başkanlığında dekanlardan, üniversiteye bağlı değişik öğretim birim ve alanlarını temsil edecek şekilde senato tarafından dört yıl için seçilecek üç profesörden oluşur. Üniversite yönetim kurulu idari faaliyetlerde rektöre yardımcı bir organ olarak işlev görmektedir.

Fakülte Organları, Dekan, Fakülte Kurulu ve Fakülte Yönetim Kurulundan oluşur.

Enstitü Organları, Enstitü Müdürü, Enstitü Kurulu ve Enstitü Yönetim Kurulundan oluşur.

Yüksekokul Organları, Yüksekokul Müdürü, Yüksekokul Kurulu ve Yüksekokul Yönetim Kurulundan oluşur.

Rektörlük idari yönetim örgütü, genel sekreter ve genel sekretere bağlı daire başkanları, müdürler, hukuk müşavirleri, uzmanlar, 657 sayılı devlet memurları kanununa tabi memurlar ve diğer görevliler bulunmaktadır.



Fakülte ve Yüksekokullar bölüm, anabilimdalı ve bilim dalı olarak, enstitüler ise fakülte ve lisans eğitimi veren Yüksekokullardaki anabilim dalları olarak yapılır. Her fakültede dekana bağlı fakülte idari örgütünün başında bir fakülte sekreteri, enstitü veya yüksekokullarda ise müdüre bağlı yüksekokul/enstitü sekreteri bulunur.

C-İdareye İlişkin Bilgiler

Osmangazi Üniversitesi, 18 Ağustos 1993'te 496 sayılı Kanun Hükmünde Kararname ile kurulmuş; Mühendislik-Mimarlık, Tıp ve Fen Edebiyat Fakülteleri ile Üniversite Hastanesi Anadolu Üniversitesi'nden ayrılarak Osmangazi Üniversitesi'ne bağlanmıştır. Sağlık Hizmetleri ve Eskişehir Sağlık Hizmetleri Meslek Yüksekokulları, Fen Bilimleri, Metalurji ve Sağlık Bilimleri Enstitüleri ile yeni açılan İktisadi ve İdari Bilimler Fakültesi ve Sosyal Bilimler Enstitüsü Osmangazi Üniversitesi adıyla yeniden yapılanmıştır.

Osmangazi Üniversitesinin adı 1 Temmuz 2005 tarihinde 5379 sayılı Kanun ile "Eskişehir Osmangazi Üniversitesi" olarak değiştirilmiştir. Yasal olarak 1993'te kurulmasına rağmen alınan Senato Kararı ile Eskişehir Devlet Mühendislik Mimarlık Akademisi'nin (EDMMA) kuruluş tarihi olan "1970" senesi, "kuruluş yılı" olarak kullanılmaktadır.

1994'de Sivrihisar Meslek Yüksekokulu, 1995'te Ziraat ve İlahiyat Fakülteleri, 1998'de Eğitim Fakültesi, 2006'da Turizm ve Otel İşletmeciliği Yüksekokulu, Mahmudiye Meslek Yüksekokulu ve Devlet Konservatuarı, 2008 yılında Dış Hekimliği Fakültesi, 2009 yılında Sanat ve Tasarım Fakültesi, 2010 yılında Eskişehir Meslek Yüksekokulu ve Eğitim Bilimleri Enstitüsü kurulmuştur. 2013 Yılında Turizm ve Otel İşletmeciliği Yüksekokulu Turizm Fakültesi'ne, Eskişehir Sağlık Yüksekokulu da 2015 yılında Sağlık Bilimleri Fakültesine dönüştürülmüştür. 2018 yılında ise Hukuk Fakültesi kurularak geçmişten bugüne hızla büyüyen ve gelişen Üniversitemiz bünyesine eklenmiştir.

Eskişehir Osmangazi Üniversitesinin toplam yerleşke alanı 2.880.830 m² olup, bu alanın 80.000 m² si derslik-laboratuvar-ofis, 50.000 m² si sosyal tesis-kütüphane ve 62.000 m² si sağlık alanı olarak kullanılmaktadır. Meşelik, Bademlik, Sivrihisar, Ali Numan Kırac, Sarıcakaya, Mahmudiye, Çifteler ve Organize Sanayi Bölgesi Yerleşkelerinde eğitim öğretim ve sağlık faaliyetlerini sürdürmektedir. Sürekli büyüyen ve gelişen Üniversitemiz bu gün bölgemizin önemli bir referans eğitim kurumu olma yolunda ilerlemektedir.



1-Fiziksel Yapı

Eskişehir Osmangazi Üniversitesi'nin eğitim öğretim faaliyetini sürdürdüğü yerleşkeler ve bu yerleşkelerde bulunan birimler aşağıda sıralanmıştır:

Meşelik Yerleşkesi

- Rektörlük
- Diş Hekimliği Fakültesi
- Eğitim Fakültesi
- Fen Edebiyat Fakültesi
- Hukuk Fakültesi
- İktisadi ve İdari Bilimler Fakültesi
- İlahiyat Fakültesi
- Mühendislik-Mimarlık Fakültesi
- Sağlık Hizmetleri Fakültesi
- Tıp Fakültesi
- Turizm Fakültesi
- Yabancı Diller Yüksekokulu
- Sağlık Hizmetleri Meslek Yüksek Okulu
- Eğitim Bilimleri Enstitüsü
- Fen Bilimleri Enstitüsü
- Sağlık Bilimleri Enstitüsü
- Sosyal Bilimler Enstitüsü

Yerleşkede ayrıca, 80.000 m² alanında, içerisinde botanik bahçesi bulunan ESOGÜ Cumhuriyet Parkı ile Porsuk Çayı Kenarında 72.000 m² alanda kurulmuş olan Porsuk Çayı Dinlenme alanı bulunmaktadır.

Ali Numan Kırac ve Sarıcakaya Yerleşkesi

- Ziraat Fakültesi

Bademlik Yerleşkesi

- Sanat ve Tasarım Fakültesi

Çifteler Yerleşkesi

- Sağlık Hizmetleri Meslek Yüksekokulu

Mahmudiye Yerleşkesi

- Mahmudiye Atçılık Meslek Yüksekokulu

Organize Sanayi Yerleşkesi

- Eskişehir Meslek Yüksekokulu



Sivrihisar Yerleşkesi

- Sivrihisar Meslek Yüksekokulu

Rektörlüğü Bağılı Bölümler:

- Enformatik Bölümü
- Güzel Sanatlar Bölümü

Rektörlüğe Bağılı Komisyon ve Kurullar:

- Bilimsel Araştırma Projeleri Komisyonu
- Akademik Etkinlikler Komisyonu
- Yayın Komisyonu
- Son Soruşturma Kurulu
- Trafik Kurulu
- İş Sağlığı ve Güvenliği Koordinasyon Kurulu
- Etik Kurullar
- Sosyal Tesisler Yürütme Kurulu
- Sosyal Tesisler Denetleme Kurulu
- Sağlık Kültür Spor Yürütme Kurulu
- Kalite Komisyonu
- Akademik Teşvik Düzenleme Denetleme ve İtiraz Komisyonu
- Akademik Yükseltme Atama Başvuru Koşulları Son İnceleme ve Değerlendirme Komisyonu
- Yabancı Uyruklu Öğretim Elemanı Değerlendirme Komisyonu
- Bologna Eşgüdüm Komisyonu(BEK)
- Yurt Dışından Öğrenci Kabul Komisyonu

Rektörlüğe Bağılı Merkezler

- Ağız, Diş ve Çene Sağlığı Eğitim, Uygulama ve Araştırma Merkezi
- Akciğer ve Plevra Kanserleri Uygulama ve Araştırma Merkezi
- Akıllı Sistemler Uygulama ve Araştırma Merkezi
- Atatürk İlkeleri ve İnkılap Tarihi Araştırma ve Uygulama Merkezi (ATAM)
- Balkan Araştırmaları Uygulama ve Araştırma Merkezi
- Bor Uygulama ve Araştırma Merkezi (BORAM)
- Çocuk Koruma Uygulama ve Araştırma Merkezi



- Çocuk ve Genç Eğitimi Uygulama ve Araştırma Merkezi (ÇOĞEM)
- Deprem Araştırma ve Uygulama Merkezi (ESOGÜDAM)
- Eskişehir Osmangazi Üniversitesi Sürekli Eğitim Merkezi (ESOGÜSEM)
- Fen Bilimleri Araştırma Merkezi (FBAM)
- Genetik Hastalıklar, Doğum Öncesi Tanı, Biyoteknik Uygulama ve Araştırma Merkezi (GENTAM)
- Halkbilim Araştırma ve Uygulama Merkezi (HAMER)
- Hücresel Tedavi ve Kök Hücre Üretim,Uygulama ve Araştırma Merkezi(ESTEM)
- İsmail Gaspıralı Uygulama ve Araştırma Merkezi
- İstatistik Danışmanlık Uygulama ve Araştırma Merkezi
- Kadın Araştırmaları Uygulama ve Araştırma Merkezi (ESKAM)
- Kurumsal İletişim Uygulama ve Araştırma Merkezi
- Kütüphane ve Dökümantasyon Merkezi
- Mahmudiye Hippoterapi Uygulama ve Araştırma Merkezi
- Merkezi Araştırma Laboratuvarı Uygulama ve Araştırma Merkezi (ARUM)
- Ortadoğu Uygulama ve Araştırma Merkezi (ESODAM/MESACC)
- Sağlık, Uygulama Ve Araştırma Hastanesi
- Sözlük Bilimi Uygulama ve Araştırma Merkezi (SÖZMER)
- Tasarruf Ekonomisi ve Sürdürülebilirlik Uygulama ve Araştırma Merkezi
- Teknoloji Transfer Ofisi Uygulama ve Araştırma Merkezi(ETTOM)
- Tıbbi ve Cerrahi Deney Hayvanları Uygulama ve Araştırma Merkezi (TICAM)
- Toprak ve Su kaynakları Uygulama ve Araştırma Merkezi (TOSKAM)
- Türk Dünyası Uygulama ve Araştırma Merkezi (ESTÜDAM)
- Türkçe Öğretimi Uygulama ve Araştırma Merkezi (TÖMER)
- Uzaktan Eğitim Uygulama ve Araştırma Merkezi (ESUZEM)
- Yaşlanma ve Bellek Uygulama ve Araştırma Merkezi
- Yunusemre Araştırma Merkezi (YUMER)



1.1.Eğitim Alanları ve Derslikler

Tablo 1.Eğitim Alanları ve Derslikler

| Eğitim Yeri | 0-50 Kişilik | 51-75 Kişilik | 76-100 Kişilik | 101-150 Kişilik | 151-250 Kişilik | 251 ve Üzeri | Toplam |
|--------------------|--------------------|---------------|----------------|-----------------|-----------------|--------------|--------|
| Amfi Sayısı | 1 | 4 | 16 | 8 | 2 | 1 | 32 |
| Sınıf Sayısı | 144 | 75 | 60 | 40 | 1 | 0 | 320 |
| Atölye Sayısı | 3 | 1 | 0 | | | | 4 |
| Diğer | 6 | 2 | | | | | 8 |
| Laboratuvar Sayısı | Bilgisayar Eğitimi | 47 | 5 | 3 | 8 | 0 | 63 |
| | Diğer | 59 | 3 | 3 | 8 | | 73 |
| Toplam | 260 | 90 | 82 | 64 | 3 | 1 | 500 |

Tablo 2.Öğrenci Başına Düşen Derslik ve Laboratuvar Alanı

| Birim Adı | Öğrenci Sayısı | Toplam Derslik Alanı (m ²) | Toplam Lab. Alanı (m ²) | Öğrenci Başına Düşen Derslik Alanı (m ²) | Öğrenci Başına Düşen Lab. Alanı (m ²) |
|---------------------------------|----------------|--|-------------------------------------|--|---|
| Diş Hekimliği Fakültesi | 402 | 367 | 349 | 0,91 | 0,87 |
| Eğitim Fakültesi | 2585 | 1122 | 380 | 0,43 | 0,15 |
| Fen Edebiyat Fakültesi | 4072 | 1706 | 1342 | 0,42 | 0,33 |
| İktisadi İdari Bil. Fakültesi | 4136 | 2236 | 275 | 0,54 | 0,07 |
| İlahiyat Fakültesi | 1422 | 1083 | 0 | 0,76 | 0 |
| Mühendislik Mimarlık Fakültesi | 7569 | 7807 | 18533 | 1,03 | 2,45 |
| Sağlık Bilimleri Fakültesi | 1256 | 810 | 118 | 0,65 | 0,09 |
| Sanat ve Tasarım Fakültesi | 325 | 140 | 140 | 0,43 | 0,43 |
| Tıp Fakültesi | 1519 | 2060 | 2520 | 1,36 | 1,66 |
| Turizm Fakültesi | 895 | 1945 | 329 | 2,17 | 0,37 |
| Ziraat Fakültesi | 821 | 660 | 397 | 0,80 | 0,48 |
| Eskişehir Meslek Yüksek Okulu | 464 | 382,14 | 429,18 | 0,82 | 0,92 |
| Mahmudiye Meslek Yüksek Okulu | 95 | 100 | 100 | 1,05 | 1,05 |
| Sağlık Hiz. Meslek Yüksek Okulu | 1447 | 1125 | 461 | 0,78 | 0,32 |
| Sivrihisar Meslek Yüksek Okulu | 502 | 620 | 212 | 1,24 | 0,42 |
| Sosyal Bilimler Enstitüsü | 1327 | 130 | 0 | 0,10 | 0 |
| Yabancı Diller Bölümü | 1109 | 2760 | 0 | 2,5 | 0 |



1.2.Sosyal Alanlar

Tablo 3.Toplantı – Konferans Salonları

| Toplantı/Konferans Salonu | Kapasitesi 0-50 | Kapasitesi 51-75 | Kapasitesi 76-100 | Kapasitesi 101-150 | Kapasitesi 151-250 | Kapasitesi 251-Üzeri |
|---------------------------|-----------------|------------------|-------------------|--------------------|--------------------|----------------------|
| Toplantı Salonu | 40 | 3 | 0 | 0 | 1 | 0 |
| Konferans Salonu | 2 | 2 | 2 | 3 | 9 | 3 |

Tablo 4.Yemekhane, Kantin, Kafeterya, Restoran ve Diğer Sosyal Alanlar

| Alanın Adı | Miktarı | Kapalı Alan (m ²) | Kapasitesi (Kişi) |
|-------------------------------------|---------|-------------------------------|-------------------|
| Öğrenci Yemekhanesi | 9 | 2.170 | 2.352 |
| Personel Yemekhanesi | 8 | 1.240 | 670 |
| Kantin | 16 | 265 | |
| Kafeterya | 8 | 587 | |
| Araç Temizlik Hizmeti | 1 | 176 | |
| Kırtasiye | 1 | 25 | |
| Uygulama Oteli Personel Yemekhanesi | 1 | 43 | 50 |
| Uygulama Oteli Restoran | 1 | 223 | 150 |
| Uygulama Oteli Pastane | 1 | 87 | 80 |



Tablo 5.Konaklama Alanları

| Konaklama Alanının Adı | Oda Sayısı | Yatak Kapasitesi | Toplam Alan (m ²) |
|------------------------|------------|------------------|-------------------------------|
| Misafirhaneler | 12 | 12 | 433 |
| Uygulama Oteli | 55 | 115 | 6300 |

Tablo 6.Spor Tesisleri

| Tesisin Adı | Kapalı Spor Tesisleri | | Açık Spor Tesisleri | |
|-----------------------|-----------------------|------------------------|---------------------|------------------------|
| | Miktarı | Alan (m ²) | Miktarı | Alan (m ²) |
| Spor Salonu | 1 | 1.176 | | |
| Pilates Salonu | 1 | 130 | | |
| Karate Salonu | 1 | 120 | | |
| Bedensel Uyum Merkezi | 1 | 400 | | |
| Güreş Boks Salonu | 1 | 200 | | |
| Tenis Kortları | 2 | 1.302 | 5 | 3.240 |
| Halı Sahalar | 1 | 1.500 | 2 | 3.000 |
| Basketbol Sahaları | | | 3 | 1.200 |
| Yüzme Havuzu | 1 | 375 | | |
| Voleybol Sahası | | | 1 | 450 |
| ESOGÜ Stadyum | 1 | 9.600 | | |
| Toplam | 9 | 14.803 | 11 | 7.890 |

Okul Öncesi Eğitim Alanları

Anaokulu Sayısı : 1 Adet

Anaokulu Alanı : 1.340 m² Açık Alan 2.260 m² Kapalı Alan

Anaokulu Öğrenci Sayısı : 124 Kişi



1.3. Hizmet Alanları

1.3.1. Akademik ve İdari Personel Hizmet Alanları

Tablo 7. Akademik Personel Hizmet Alanları

| Birim Adı | Çalışma Odası Sayısı (Adet) | Çalışma Odası Alanı (m ²) | Kullanan Kişi Sayısı |
|---------------------------------------|-----------------------------|---------------------------------------|----------------------|
| Diş Hekimliği Fakültesi | 15 | 452 | 23 |
| Eğitim Fakültesi | 43 | 428 | 93 |
| Fen Edebiyat Fakültesi | 195 | 2950 | 218 |
| İktisadi İdari Bil. Fakültesi | 89 | 1711 | 85 |
| İlahiyat Fakültesi | 45 | 640 | 53 |
| Mühendislik Mimarlık Fakültesi | 257 | 4005 | 257 |
| Sağlık Bilimleri Fakültesi | 22 | 414 | 35 |
| Sanat ve Tasarım Fakültesi | 17 | 340 | 17 |
| Tıp Fakültesi | - | - | - |
| Turizm Fakültesi | 27 | 489 | 21 |
| Ziraat Fakültesi | 34 | 436 | 43 |
| Eskişehir Meslek Yüksek Okulu | 17 | 335 | 18 |
| Mahmudiye Meslek Yüksek Okulu | 4 | 55 | 6 |
| Sağlık Hiz. Meslek Yüksek Okulu | 19 | 340 | 30 |
| Sivrihisar Meslek Yüksek Okulu | 9 | 142 | 10 |
| Eğitim Bilimleri Enstitüsü | 3 | 45 | 3 |
| Fen Bilimleri Enstitüsü | 2 | 20 | 2 |
| Sağlık Bilimleri Enstitüsü | 2 | 30 | 1 |
| Sosyal Bilimler Enstitüsü | 3 | 70 | 3 |
| Yabancı Diller Bölümü | 62 | 227 | 82 |
| Kurumsal İletişim Uyg. ve Araş. Merk. | 3 | 21 | 2 |
| Enformatik Birimi | 3 | 45 | 4 |
| Uluslararası İlişkiler Birimi | 3 | 36 | 4 |
| ETTOM | 3 | 45 | 4 |
| ARUM | 5 | 111 | 8 |
| Uygulama ve Araştırma Hastanesi | 40 | 21.787 | |
| ESOGÜSEM | 1 | 32 | 1 |



Tablo 8. İdari Personel Hizmet Alanları

| Birim Adı | Çalışma Odası ve Servis Sayısı (Adet) | Çalışma Odası ve Servis Alanı (m ²) | Kullanan Kişi Sayısı |
|---------------------------------------|---------------------------------------|---|----------------------|
| Diş Hekimliği Fakültesi | 19 | 510 | 29 |
| Eğitim Fakültesi | 14 | 168 | 21 |
| Fen Edebiyat Fakültesi | 22 | 433 | 42 |
| İktisadi İdari Bil. Fakültesi | 23 | 447 | 31 |
| İlahiyat Fakültesi | 12 | 190 | 16 |
| Mühendislik Mimarlık Fakültesi | 56 | 995 | 65 |
| Sağlık Bilimleri Fakültesi | 9 | 190 | 19 |
| Sanat ve Tasarım Fakültesi | 5 | 80 | 6 |
| Tıp Fakültesi | 17 | 2338 | 75 |
| Turizm Fakültesi | 15 | 344 | 18 |
| Ziraat Fakültesi | 18 | 184 | 25 |
| Eskişehir Meslek Yüksek Okulu | 12 | 180,56 | 11 |
| Mahmudiye Meslek Yüksek Okulu | 2 | 30 | 4 |
| Sağlık Hizmetleri Meslek Yüksek Okulu | 8 | 200 | 18 |
| Sivrihisar Meslek Yüksek Okulu | 6 | 200 | 16 |
| Eğitim Bilimleri Enstitüsü | 7 | 93 | 9 |
| Fen Bilimleri Enstitüsü | 8 | 94 | 8 |
| Sağlık Bilimleri Enstitüsü | 8 | 110 | 8 |
| Sosyal Bilimler Enstitüsü | 7 | 105 | 13 |
| Yabancı Diller Bölümü | 7 | 160 | 8 |
| Sağlık Uygulama ve Araş. Hastanesi | 32 | 1132 | 91 |
| Enformatik Birimi | 1 | 15 | 1 |
| Kurumsal İletişim Uy. Ar.Merkezi | 15 | 349 | 27 |
| Uluslararası İlişkiler Birimi | 3 | 38 | 4 |
| ESOGÜSEM | 2 | 51 | 3 |
| ARUM | 14 | 273 | 10 |
| ETTOM | 1 | 15 | 1 |
| Bilgi İşlem D.B. | 9 | 380 | 25 |
| İdari Mali İşler D.B. | 18 | 573 | 76 |
| Kütüphane D. B. | 27 | 479 | 44 |
| Öğrenci İşleri D.B. | 16 | 408 | 30 |
| Personel D. B. | 10 | 352 | 30 |
| Sağlık Kült. Spor D. B. | 45 | 835 | 75 |
| Strateji Geliştirme D. B. | 20 | 482 | 25 |
| Yapı İşleri Teknik D.B. | 32 | 620 | 77 |



1.4.Sağlık Alanları

Tablo 9.Sağlık Alanları

| Sağlık Eğitim Uygulama Hastanesi | Miktarı (Adet) | Alan (m ²) |
|---|----------------|------------------------|
| Acil Servis | 2 | 1690 |
| Klinik | 40 | 39750 |
| Poliklinik | 42 | 33365 |
| Yoğun Bakım | 12 | 9018 |
| Ameliyathane | 20 | 4540 |
| Laboratuvar | 10 | 6386 |
| Ağız Diş ve Çene Sağlığı Merkezi | | |
| Ağız, Diş ve Çene Cerrahisi | 2 | 174 |
| Ağız, Diş ve Çene Radyolojisi | 1 | 52 |
| Endodonti | 1 | 60 |
| Ortodonti | 1 | 210 |
| Pedodonti | 2 | 114 |
| Periodontoloji | 1 | 54 |
| Protetik Diş Tedavisi | 1 | 100 |
| Restoratif Diş Tedavisi | 1 | 120 |
| Entegre | 1 | 220 |
| Toplam | 137 | 95853 |

1.5.Ziraat Fakültesi Uygulama Alanları

Tablo 10. Ziraat Fakültesi Uygulama Alanları

| Arazinin Bulunduğu Yer | Alan (m ²) |
|-------------------------------|------------------------|
| Eskişehir Merkez | 365.000 |
| Eskişehir Sarıcakaya Mayıslar | 414.000 |
| Toplam | 779.000 |

1.6.Ambar, Arşiv ve Atölye Alanları

Tablo 11.Ambar, Arşiv ve Atölye Alanları

| Hizmet Alanı | Miktarı (Adet) | Alan (m ²) |
|--------------|----------------|------------------------|
| Ambar / Depo | 98 | 10869 |
| Arşiv | 38 | 3011 |
| Atölye | 25 | 3145 |
| Diğer | 10 | 769 |

1.7.İlahiyat Fakültesi Uygulama Cami

Cami Alanı:650 m²

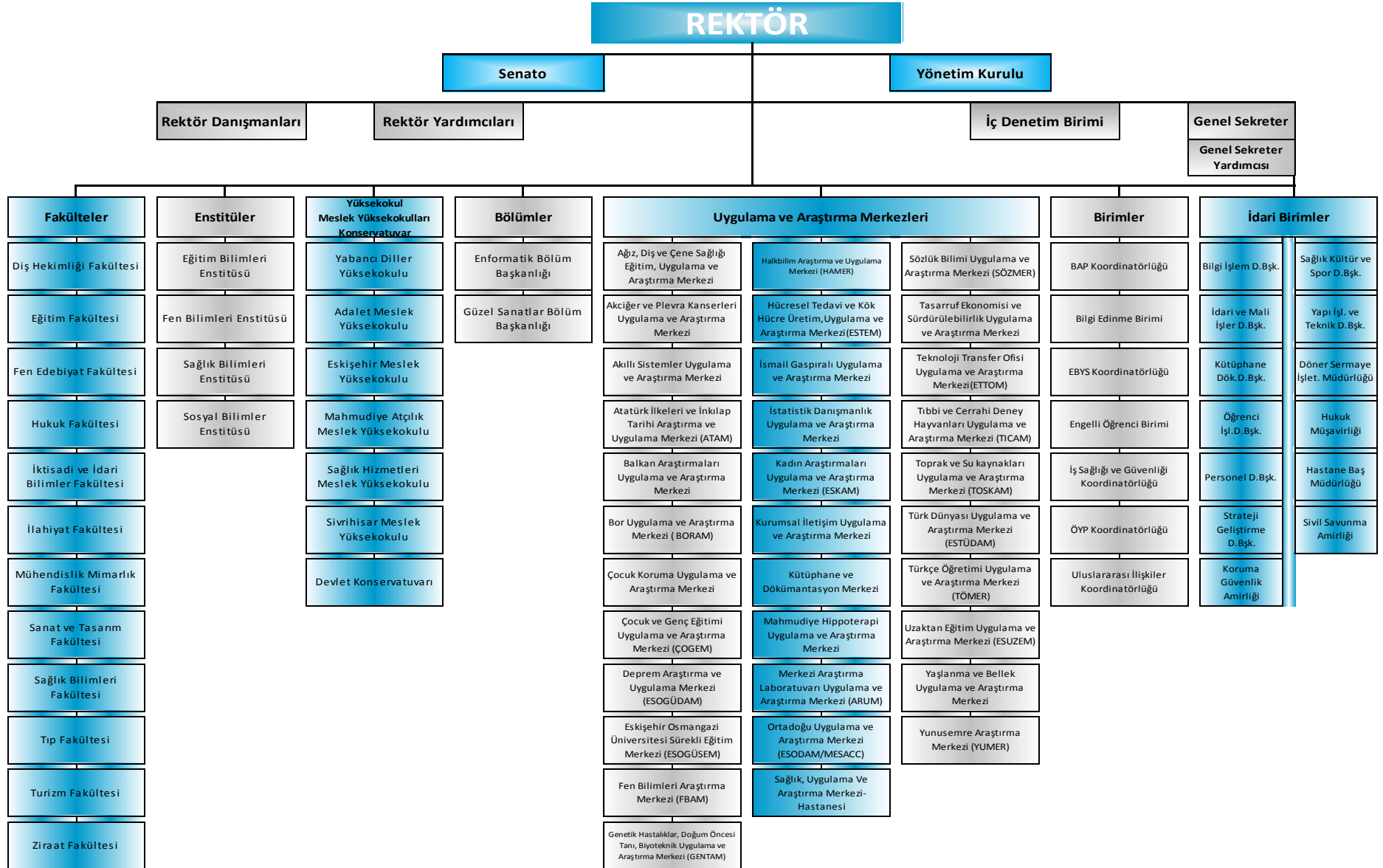
1.8.Diğer Alanları

Tablo 12.Okuma, Çalışma Salonu ve Kütüphane Alanları

| Hizmet Alanı | Miktarı (Adet) | Alan (m ²) |
|------------------------------------|----------------|------------------------|
| Kitap Salonu | 18 | 1826,27 |
| Okuma Salonu | 13 | 2681,49 |
| Özel Çalışma Odası (Tek Kişilik) | 7 | 45,86 |
| Grup Çalışma Odası | 22 | 550,91 |
| Görsel İşitsel Salon | 21 | 186,31 |
| Nadir Eserler Salonu | 1 | 19,82 |
| 5 Nisan Eğitim Şehitleri Salonu | 1 | 19,82 |
| Sürelî Yayınlar Salonu | 1 | 96,71 |
| Engelli Öğrenci Birimi | 1 | 10,02 |
| Çarşı Okuma Salonları | 3 | 566,24 |
| Çarşı Özel Çalışma Odası (Engelli) | 2 | 12,49 |
| Diğer | 9 | 587 |

2-Örgüt Yapısı

Osmangazi Üniversitesinin yönetim ve organizasyonu 2547 sayılı Yasa hükümlerine göre belirlenmiştir. Üniversitenin yönetim organları Rektör, Üniversite Senatosu ve Üniversite Yönetim Kuruludur. Üniversitemizin organizasyon yapısı Şekil 1'de gösterilmiştir.



Şekil 1: Organizasyon Şeması



3-Bilgi ve Teknolojik Kaynaklar

3.1. Teknolojik Araçlar

Tablo 13.Birimlere Göre Teknolojik Araçların Dağılımı

| Teknolojik Araçlar | Rektörlük ve Bağlı Birimler | Diş Hekimliği Fakültesi | Eğitim Fakültesi | Fen Edebiyat Fakültesi | İkt. İdr. Bilimler Fakültesi | İlahiyat Fakültesi | Mühendislik Mimarlık Fakültesi | Sağlık Bilimleri Fakültesi | Sanat ve Tasarım Fakültesi | Tıp Fakültesi | Turizm Fakültesi | Ziraat Fakültesi | Eskişehir MYO | Sağlık Hizmetleri MYO | Sivrihisay MYO | Mahmudiye MYO | Eğitim Bil. Enstitüsü | Fen Bilimleri Enstitüsü | Sağlık Bilimleri Enstitüsü | Sosyal Bilimler Enstitüsü | Uluslararası İlişkiler Birimi | Yabancı Diller Bölümü | Uygulama ve Araş. Hastanesi | Toplam |
|------------------------|-----------------------------|-------------------------|------------------|------------------------|------------------------------|--------------------|--------------------------------|----------------------------|----------------------------|---------------|------------------|------------------|---------------|-----------------------|----------------|---------------|-----------------------|-------------------------|----------------------------|---------------------------|-------------------------------|-----------------------|-----------------------------|--------|
| Masaüstü Bilgisayar | 488 | 173 | 218 | 545 | 148 | 110 | 1138 | 89 | 137 | 287 | 69 | 75 | 76 | 123 | 102 | 25 | 28 | 11 | 23 | 29 | 11 | 75 | 563 | 4543 |
| Taşınabilir Bilgisayar | 54 | 8 | 58 | 248 | 67 | 34 | 272 | 28 | | 26 | 17 | 10 | 11 | 8 | 14 | 3 | 12 | 5 | 4 | 2 | 3 | 1 | 364 | 1249 |
| Projeksiyon | 43 | 9 | 45 | 98 | 68 | 5 | 175 | 29 | 7 | 46 | 13 | 17 | 11 | 21 | 12 | 6 | 5 | 2 | 2 | 9 | 2 | 8 | 59 | 692 |
| Slayt Makinesi | 0 | 0 | 0 | 0 | 0 | 0 | 2 | 0 | 0 | 5 | 0 | 0 | 0 | 0 | 0 | 0 | 0 | 0 | 0 | 0 | 0 | 0 | 12 | 19 |
| Tepegöz | 1 | 0 | 9 | 0 | 0 | 0 | 8 | 0 | 0 | 0 | 0 | 1 | 0 | 0 | 1 | 0 | 0 | 0 | 1 | 0 | 0 | 0 | 3 | 24 |
| Episkop | 0 | 0 | 0 | 0 | 0 | 0 | 0 | 0 | 0 | 0 | 0 | 0 | 0 | 0 | 0 | 0 | 0 | 0 | 0 | 0 | 0 | 0 | 0 | 0 |
| Barkot Okuyucu | 14 | 1 | 0 | 1 | 2 | 0 | 1 | 1 | 0 | 0 | 2 | 1 | 0 | 0 | 1 | 0 | 0 | 0 | 0 | 0 | 0 | 0 | 30 | 54 |
| Yazıcı | 153 | 46 | 112 | 312 | 54 | 73 | 214 | 19 | 5 | 79 | 43 | 24 | 16 | 7 | 7 | 4 | 14 | 17 | 10 | 16 | 2 | 10 | 454 | 1691 |
| Baskı Makinesi | 8 | 0 | 2 | 1 | 3 | 1 | 3 | 2 | 0 | 2 | 2 | 0 | 0 | 0 | 1 | 0 | 0 | 0 | 0 | 0 | 0 | 0 | 3 | 28 |
| Fotokopi Makinesi | 32 | 1 | 3 | 8 | 6 | 5 | 6 | 5 | 0 | 11 | 2 | 3 | 1 | 2 | 3 | 1 | 2 | 2 | 1 | 2 | 0 | 2 | 19 | 117 |
| Faks | 9 | 1 | 1 | 1 | 2 | 1 | 3 | 1 | 1 | 2 | 1 | 0 | 0 | 0 | 1 | 1 | 0 | 1 | 0 | 1 | 1 | 1 | 12 | 41 |
| Fotoğraf Makinesi | 15 | 6 | 4 | 24 | 2 | 4 | 11 | 1 | | 5 | 1 | 5 | 1 | 0 | 0 | 0 | 0 | 0 | 0 | 0 | 2 | 0 | 14 | 95 |
| Kamera | 66 | 1 | 33 | 6 | 71 | 2 | 172 | 0 | 0 | 15 | 30 | 0 | 1 | 0 | 5 | 12 | 2 | 0 | 0 | 0 | 0 | 0 | 221 | 637 |
| Televizyon | 107 | 8 | 5 | 10 | 4 | 3 | 10 | 3 | 0 | 29 | 2 | 2 | 1 | 0 | 0 | 2 | 2 | 0 | 0 | 0 | 0 | 0 | 458 | 646 |
| Tarayıcı | 25 | 1 | 7 | 33 | 9 | 2 | 28 | 3 | 0 | 0 | 2 | 5 | 1 | 0 | 1 | 1 | 7 | 6 | 1 | 3 | 0 | 0 | 22 | 157 |
| Müzik Seti | 1 | 0 | 0 | 8 | 0 | 1 | 2 | 0 | 0 | 24 | 2 | 1 | 0 | 0 | 0 | 1 | 0 | 0 | 0 | 0 | 0 | 0 | 1 | 41 |
| Mikroskop | 3 | 0 | 21 | 66 | 0 | 0 | 31 | 0 | 0 | 350 | 0 | 1 | 2 | 0 | 0 | 5 | 0 | 0 | 0 | 0 | 0 | 0 | 86 | 565 |
| DVD | 65 | 0 | 0 | 0 | 0 | 0 | 1 | 0 | 0 | 0 | 0 | 0 | 0 | 0 | 0 | 0 | 0 | 0 | 0 | 0 | 0 | 0 | 14 | 80 |
| Akıllı Tahta | 0 | 4 | 9 | 0 | 1 | 10 | 0 | 1 | 0 | 0 | 1 | 0 | 2 | 0 | 0 | 0 | 0 | 0 | 0 | 0 | 0 | 64 | 0 | 92 |
| Diğer | 124 | 0 | 0 | 19 | 0 | 86 | 379 | 0 | 0 | 103 | 4 | 0 | 30 | 0 | 7 | 0 | 0 | 0 | 0 | 0 | 0 | 64 | 0 | 816 |

3.2. Teknolojik Altyapı ve Yazılım

Tablo 14. Teknolojik Altyapı ve Olanaklar

| Cihaz Türü | Meşelik Kampüsü | Bademlik Kampüsü | Sivrihisar Kampüsü | Mahmudiye Kampüsü | Çifteler Kampüsü | Eskişehir MYO Kampüsü | Ali Numan Kıraç Kampüsü | Toplam |
|--|-----------------|------------------|--------------------|-------------------|------------------|-----------------------|-------------------------|--------|
| Sunucu Bilgisayar | 70 | 0 | 0 | 0 | 1 | 0 | 0 | 71 |
| Router Cihazı | 1 | 0 | 0 | 0 | 0 | 0 | 0 | 1 |
| Omurga Anahtarlama Cihazı | 2 | 0 | 0 | 0 | 0 | 0 | 0 | 2 |
| Ağ Anahtarlama Cihazı | 268 | 7 | 3 | 2 | 2 | 1 | 9 | 292 |
| Basit Ağ Anahtarlama Cihazı | 30 | 0 | 0 | 0 | 0 | 0 | 0 | 30 |
| Firewall Cihazı | 1 | 0 | 0 | 0 | 0 | 0 | 0 | 1 |
| Kablosuz İnternet Cihazı | 125 | 5 | 1 | 3 | 1 | 0 | 9 | 144 |
| İnternet Bağlantısı (ULAKBİM) | 1 | 0 | 0 | 0 | 0 | 0 | 0 | 1 |
| BİD'nin Hizmet Verdiği Kamera Sayısı | 328 | 0 | 5 | 0 | 0 | 0 | 0 | 333 |
| BİD'nin Hizmet Verdiği Bilgisayar Sayısı | 4000 | 71 | 152 | 22 | 51 | 76 | 200 | 4572 |

Tablo 15. Diğer Teknolojik Bilgiler

| Nitelik | Miktarı (Adet) |
|---|----------------|
| Personele ait kayıtlı mail adresi sayısı | 5870 |
| Öğrenciye ait kayıtlı mail adresi sayısı | 82089 |
| Gerçek ip kullanarak bağlantı sağlayan cihaz sayısı | 4695 |
| Sanal ip kullanarak bağlantı sağlayan cihaz sayısı | 31979 |

Tablo 16.Merkezi Sunucular

| Merkezi Sunucu Donanım Özellikleri | İşlemci | Kullanım Amacı |
|---|--|---|
| IBM Blade Center H (1 x Blade HS22), (1 x Blade HS23) | "3xIntel(R) Xeon(R) CPU X5650 @ 2.67GHz 2xIntel(R) Xeon(R) CPU E5-2650 0 @ 2.00GHz 1xIntel(R) Xeon(R) CPU E5-2640 0 @ 2.50GHz" | Sanal Sunucu Sistemi |
| 6 x Dell XC430-4 | 6xIntel(R) Xeon(R) CPU E5-2650 v4 @ 2.20GHz | Nutanix Hiper-Bütünleşik Sunucu Sistemi |
| 2 x IBM DS3512 | | Storage |
| 1 x IBM V3700 | | Storage |
| 2 x QNAP | | Storage |
| HP MSM 750 | | Wireless Controller |
| HP MSM 760 | | Wireless Controller |
| Aruba 7210 | | Wireless Controller |
| 3 x IBM x3650 | Intel Xeon E5410 2,33GHz | Sanal sunucu |
| PaloAlto 5020 | | Firewall sunucusu |
| IBM x3650 | Intel Xeon E5310 1,60 GHz | NAS Sunucusu |
| IBM x3650 M3 | Intel Xeon E5650 2,67 GHz | Sanal Sunucu |
| Dell Poweredge 1950 | Intel Xeon E5440 2,82 GHz | Enformatik/Sistem Odası |
| IBM System x3400 | Intel Xeon E5410 2,33GHz | OGUBS webservis ve Harç İletişim Sunucusu |
| IBM AS 400 | | Personel Tahakkuk Bordro Programı (2018 ve öncesi verilere erişim için) |
| IBM System x3650 M2 | Intel Xeon E5520 2,27 GHz | Yabancı Diller Moodle |
| 2 adet IBM System x3650 M4 | | Enformatik |
| IBM DS3512 Storage | | Enformatik |
| IBM System x3650 M4 | 2 GHz | Kart Merkezi |
| IBM System x3650 | | (MMF dergi sunucusu 193.140.141.80) |
| 2 x Oracle ODA Sunucu Sistemi | 2 'şer adet 12 çekirdekli | OGUBS Veri tabanı sunucusu |

Tablo 17.Yazılımlar

| Lisanslı Yazılımlar | Kullanım Amacı |
|------------------------------|--|
| Microsoft İşletim Sistemleri | İşletim Sistemi |
| Microsoft Office | Raporlama, Kelime İşlem, Sunum |
| Linux işletim sistemi | İşletim Sistemi |
| Oracle 12C | Vetirabanı Yazılımı |
| VMware vSphere 5, 12 CPU | Sanal Sunucu platformu,6 x Blade sunucuda kurulu |
| VMware vSphere 6, 12 CPU | Sanal sunucu platformu, 6 x Nutanix sunucuda kurulu |
| VMware vCenter Server 2 adet | Sanal sunucu yönetimi |
| Logsign Focus | 5651 Loglama yazılımı |
| SpamTitan | E-posta Anti-Spam Anti-Virüs Sunucusu |
| Trend Micro | Kullanıcı PC'leri ve Sunucular için Antivirüs yazılımı |
| Visual Studio | Kod Geliştirme Ortamı |
| MS SQL Server | Veri Tabanı Yazılımı |
| Visual Svn Server | Konfigürasyon Yönetim Aracı |
| Redmine | Proje Yönetim Aracı |
| Jenkins | Sürekli Entegrasyon Sunucusu |
| SonarQube | Kod Analiz Aracı |
| IIS | Web Uygulama Sunucusu |
| MYSQL | Veri Tabanı Yazılımı |
| Developer Express | Yazılım Geliştirme Bileşeni |
| IntelliLock | Kod Karıştırma Yazılımı |
| Weeam | Yedekleme Yazılımı |

3.3.Kütüphane ve Dokümantasyon Merkezi

Eskişehir Osmangazi Üniversitesi Şehit Ömer Halisdemir Kütüphanesi, Üniversitenin eğitim, öğretim ve bilimsel araştırmalarında gerekli olan, kütüphanecilik hizmetlerini sağlamak ve sunmak üzere kurulan merkezi bir birimdir.

2004 yılında hizmete girmiş ve 7200 m² alan üzerinde kurulmuştur. Zemin hariç 2 kattan oluşmaktadır. Ayrıca 27.11.2018 tarih itibariyle Kütüphanede 250 kişi oturma kapasiteli, 3 salondan oluşan çarşı okuma salonları hizmete açılmıştır.

Aynı anda 859 okuyucunun yararlanabildiği kütüphanede, çok sayıda kitap, süreli yayın ve veri tabanı yanında kablosuz Bilgisayar Ağı Sistemi ile yaygın ağa ulaşım olanağı sunulmaktadır. Kütüphane 2004 yılında hizmete girmiş ve 7.200 m² alan üzerinde kurulmuştur. Zemin hariç iki kattan oluşmaktadır. Ayrıca 27.11.2018 tarih itibariyle 250 kişi oturma kapasiteli, 3 salondan oluşan çarşı okuma salonları hizmete açılmıştır. Aynı anda 1.000 kişilik oturma kapasitesine sahiptir. Kuruluşundan itibaren YORDAM kütüphane otomasyon sistemini kullanmaktadır.

YORDAM otomasyon sistemi kataloglama, ödünç verme, süreli yayınlar, sağlama, envanter sayımı, taşınır işlemleri gibi ana modüller ve çok sayıda alt modüllerden oluşmaktadır.

Kullanıcıların; katalog taraması, kullanıcı kayıtlarına erişim, ödünç süre uzatma, kitap ayırtma, kütüphaneler arası ödünç talebi, yayın satın alma isteği gibi işlemleri web ara yüzünden yapmalarına olanak sağlamaktadır.

Sistem ayrıca iadesi geciken yayınlar, kütüphaneye gelen ayırtılmış yayınlar, süresi geçen ayırtmalar için kullanıcılara mesaj göndermektedir.

Eskişehir Osmangazi Üniversitesi Şehit Ömer Halisdemir Kütüphanesi; Araştırmacıların, kamu kaynakları ile üretilmiş bilimsel yayınların tam metinlerine finansal, yasal ve teknik engeller olmaksızın, kamuya açık internet aracılığıyla, uluslararası düzeyde ücretsiz erişebilmeleri sağlanarak, tüm dünyada kullanılıp destek gören Açık Erişim sistemine dahil olmuş, Eskişehir Osmangazi Üniversitesi Akademik Açık Erişim Yönergesi çerçevesinde; ürettiği, bilimsel çıktıların dijital ortamda toplandığı, saklandığı, indekslendiği, uzun dönem korunduğu ve dağıtımının sağlandığı hizmetler bütününe içeren açık erişim sistemini kurmuştur. Sisteme veri aktarımları devam etmektedir.



Tablo 18.Kütüphane Kaynakları

| Kütüphane Kaynakları | Miktarı (Adet) |
|-------------------------------------|----------------|
| Kitap Sayısı | 127989 |
| Basılı Periyodik Yayın Sayısı | 1904 |
| Elektronik Yayın Sayısı | 4810536 |
| E-dergi | 54098 |
| E-kitap | 256418 |
| E-tez | 4500000 |
| Kayıtlı tez sayısı | 6833 |
| Abone Olunan Dergi Sayısı | 60 |
| Abone Olunan Veri Tabanı Sayısı | 46 |
| Basılı ciltli süreli yayın sayısı | 10235 |
| Satın alma ile gelen kitap sayısı | 7967 |
| Dağıtım yolu ile gelen kitap sayısı | 954 |
| Devir | 53 |
| Bağış yolu ile gelen kitap sayısı | 7013 |

Eskişehir Osmangazi Üniversitesinde çalışmakta olan akademik, idari personel, ön lisans, lisans, lisansüstü öğrencileri, Eskişehir Osmangazi Üniversitesi mezunlar derneği üyeleri, protokol yapılan üniversitelerin akademik personeli ve lisansüstü öğrencileri kütüphanenin doğal üyeleridir.

Kütüphane kullanıcıları; Eskişehir Osmangazi Üniversitesi personeli, öğrencileri, mezunları, emeklileri, aktif çalışan personel eş ve çocukları, Anadolu Üniversitesi ile Eskişehir Teknik Üniversitesi aktif personel ve öğrencileri, diğer üniversitelerin aktif personeli, öğrencileri, bakanlık ve bağlı birimlerin personeli. Sunulan hizmetler aşağıda sıralanmıştır.

Teknik Hizmetler:

Teknik hizmetler, eğitim öğretimi desteklemek ve araştırmada yardımcı olmak üzere basılı ve elektronik formdaki yayınları satın alma, abonelik, bağış ve değişim yoluyla temin ederek, kütüphaneye sağlanan tüm materyali çağdaş kataloglama ve sınıflama sistemlerine göre düzenleyip kullanıcıların hizmetine sunmaktır.

Kitap, süreli yayın, film, harita, v.b. yayın türleri Library of Congress (LC) Sınıflama Sistemi'ne göre kataloglanırken, tezlere yerel sınıflama numarası verilmektedir. Kataloglanan eserlere Library of Congress Subject Headings (LCSH) konu başlığı dizininden konu başlıkları verilmektedir.



Bağış yoluyla kütüphaneye gelen kitapların ve kullanımdan dolayı yıpranmış kitaplar ile cilt bütünlüğü sağlayan dergilerin ciltleme, bakım ve onarım işlerinin takibi gerçekleştirilmektedir.

Kullanıcı Hizmetleri:

- **Danışma Hizmetleri:** Kütüphane kaynak ve hizmetlerinin Üniversite içinde ve dışında tanıtılmasıdır. Kütüphane materyallerinin kullanımına yardımcı olmak, kullanıcılara yayın tarama hizmeti sunmak, yeni çıkan yayınları duyurmak ve bilgilendirme (enformasyon) hizmetleri yürütülmektedir.
- **Ödünç Verme Hizmetleri:** Kütüphane materyalinin Üniversite içi ve dışı dolaşımını sağlamak ve denetlemektir. Ödünç verme bankosunda gündüz ve gece iki vardiya ile hizmet verilmekte, bir kişi de personelsiz ödünç cihazı (SelfCheck)da kullanıcılarına 7/24 ödünç hizmeti vermektedir.
- **Kütüphaneler Arası Ödünç Verme ve İşbirliği:** Akademisyenlere araştırma ve eğitim çalışmaları için gerekli olan ancak kütüphanede bulunmayan kitap ve benzeri materyaller diğer Türkiye Üniversitesi Kütüphanelerinden sağlanmaktadır.
- **Oryantasyon Hizmetleri:** Her yıl dönem başlarında, kütüphane kaynak ve hizmetlerinin verimli kullanılmasını sağlamak için personel, öğretim elemanları ve öğrencilere kullanıcı eğitimi verilmektedir.
- **Görsel-İşitsel Hizmetleri:** Eğitim, öğretim ve araştırmayı destekleyecek görsel-ışitsel araç gereçleri seçerek belirli bir düzen içinde hizmete sunmaktadır.
- **Engelsiz Yaşam Birimi:** Görme engelli kütüphane kullanıcılarına sesli kitap hizmeti verilmektedir.
- **Sürelî Yayınlar Birimi:** TUBESS Türkiye belge sağlama hizmeti ve intihal hizmeti verilmektedir. Basılı ve elektronik sürelî yayınlar ile abone olduğumuz veri tabanları ve diğer elektronik yayınların kullanımına ait destek kullanıcılara yine bu bölümden sağlanmaktadır.
- **Akademik Açık Erişim Birimi:** Eskişehir Osmangazi Üniversitesi Akademik Açık Erişim Sistemi Yönergesine uygun olarak Üniversitemiz akademisyenlerine ait yayınların Akademik Açık Erişim Sistemine girişlerini ve takibi yapılmaktadır.
- **Sağlama Birimi:** Üniversitemiz öğrenci, öğretim üyeleri ve personeli ile birimlere ait yayın isteklerinin gerek elektronik ortamda, gerekse belgeyle kabul edilerek satın alma listeleri oluşturulmaktadır.



- **Satınalma Birimi:** Kütüphane hizmetlerinde kullanılmak üzere her türlü mal ve hizmetin sağlanması amacıyla gerekli işlemleri hazırlamak, takip etmek ve sonuçlandırmak.
- **Kataloglama Birimi:** Kütüphane yayın ihtiyaçlarını tespit etmek ve kataloglama işlemlerini yaparak okuyucuya hazır hale getirmek.
- **Kitap Katı Raf Hizmetleri:** Kütüphane koleksiyonunda yer alan kitapların okuyucuya sunulması, kitap raf düzeninin sağlanması, kullanıcıların kitapları bulmasında yardımcı olmak.
- **Akşam ve Haftasonu Birimi:** Kütüphane kullanıcılarına akşam ve hafta sonu mesai saatlerinde hizmet vermek
- **Okuma ve Çalışma Salonları Hizmetleri:** Okuma Salonlarında 7/24 kullanıcıya hizmet sunmak
- **Bina Destek Hizmetleri:** Kütüphane ile ilgili her türlü teknik hizmeti ve bina destek hizmetini sunmak.
- **Özel ve Grup Çalışma Odaları Hizmeti:** Kütüphanede bulunan özel ve grup çalışma odaları hizmetini vermek.

Kütüphanemiz, ANKOS kanalı ile çeşitli disiplin ve konularda sunulan online veri tabanlarını deneme amaçlı olarak hizmete sunmaktadır. Bu hizmetin amacı, deneme dönemleri sonunda alınan kullanım istatistiklerine dayanarak yeni aboneliklerin oluşturulmasını sağlamaktır. Bu hizmet için araç olarak, kütüphane web sayfası ve e-mail duyuruları kullanılmaktadır. Bu süreç, öğretim elemanı ve araştırmacılarımız için çok çeşitli kaynak ve yayınlara erişim olanağı sağlarken, yayın seçiminde alternatif sunması nedeni ile oldukça yararlı bir biçimde işlemektedir.

4-İnsan Kaynakları

4.1. Akademik Personel

Tablo 19. Akademik Personelin Kadro, İstihdam Şekli ve Cinsiyete Göre Dağılımı

| Akademik Ünvan | Kadro Durumu | | İstihdam Şekli | | Cinsiyet | |
|---------------------|--------------|------------|----------------|--------------|------------|------------|
| | Dolu | Boş | Tam Zamanlı | Yarı Zamanlı | Kadın | Erkek |
| Profesör | 345 | 93 | 345 | 0 | 120 | 225 |
| Doçent | 125 | 124 | 125 | 0 | 50 | 75 |
| Dr. Öğretim Üyesi | 358 | 65 | 358 | 0 | 178 | 180 |
| Öğretim Görevlisi | 196 | 79 | 196 | 0 | 107 | 89 |
| Araştırma Görevlisi | 631 | 213 | 631 | 0 | 353 | 278 |
| Toplam | 1655 | 574 | 1655 | 0 | 808 | 847 |

Tablo 20. Yabancı Uyruklu Öğretim Elemanları

| Unvan | Geldiği Ülke | Çalıştığı Bölüm |
|-------------------|------------------|--------------------------------|
| Öğretim Görevlisi | Bulgaristan | Fen Edebiyat |
| Öğretim Görevlisi | Almanya | Sanat ve Tasarım Fakültesi |
| Öğretim Görevlisi | İran | Sanat ve Tasarım Fakültesi |
| Öğretim Görevlisi | Belçika | Sanat ve Tasarım Fakültesi |
| Öğretim Görevlisi | Suriye | İlahiya Fakültesi |
| Öğretim Görevlisi | Suriye | İlahiya Fakültesi |
| Öğretim Görevlisi | Makedonya | İlahiya Fakültesi |
| Öğretim Görevlisi | Makedonya | İlahiya Fakültesi |
| Öğretim Görevlisi | Makedonya | İlahiya Fakültesi |
| Öğretim Görevlisi | Kosova | İlahiya Fakültesi |
| Öğretim Görevlisi | Irak | İlahiya Fakültesi |
| Öğretim Görevlisi | Mısır | İlahiya Fakültesi |
| Öğretim Görevlisi | Sudan | İlahiya Fakültesi |
| Öğretim Görevlisi | Kazakistan | Yabancı Diller |
| Öğretim Görevlisi | Birleşik Krallık | Eğitim Fakültesi |
| Öğretim Görevlisi | İran | Mühendislik Mimarlık Fakültesi |

Tablo 21. Akademik Kadrolara Yükseltilen ve Atanan Öğretim Üyeleri

| Atandığı Unvan | Sayısı |
|---------------------|------------|
| Profesör | 37 |
| Doçent | 3 |
| Dr. Öğretim Üyesi | 33 |
| Öğretim Görevlisi | 4 |
| Araştırma Görevlisi | 112 |
| Toplam | 189 |



Tablo 22. Üniversitemizden Giden ve Üniversitemize Gelen Akademik Personel Sayıları

| Ünvan | Üniversitemizden başka üniversitelere giden personel sayısı | Başka üniversitelerden üniversitemize gelen personel sayısı |
|---------------------|---|---|
| 38. Madde | 0 | 0 |
| Profesör | 1 | 0 |
| Araştırma Görevlisi | 1 | 0 |
| Toplam | 2 | 0 |

Tablo 23. 2547 sayılı kanununun 31. ve 40.a. Maddelerine göre görevlendirilen öğretim elamanlarının sayısı ve toplam kadrolu akademik personele oranı

| Çalışma şekli | Öğretim Elamanı Sayısı | Akademik personele oranı(%) |
|--|------------------------|-----------------------------|
| 31.Maddeye Göre Çalışan Personel Sayısı | 140 | 13,27 |
| 40.Madde a. Bendine Göre Çalışan Personel Sayısı | 790 | 74,88 |
| ÖYP | 125 | 11,84 |

Tablo 24.Akademik Personelin Hizmet Sürelerine Göre Dağılımı

| Hizmet Dağılımı | 1-3 Yıl | 4-6 Yıl | 7-10 Yıl | 11-15 Yıl | 16-20 Yıl | 21 Yıl ve Üzeri |
|--------------------|---------|---------|----------|-----------|-----------|-----------------|
| Kişi Sayısı | 317 | 214 | 279 | 155 | 188 | 502 |
| Yüzdesi(%) | 19,15 | 12,93 | 16,85 | 9,36 | 11,35 | 30,33 |

Tablo 25.Akademik Personelin Yaşlarına Göre Dağılımı

| Yaş Dağılımı | 21-25 Yaş | 26-30 Yaş | 31-35 Yaş | 36-40 Yaş | 41-50 Yaş | 51 Yaş ve Üzeri |
|--------------------|-----------|-----------|-----------|-----------|-----------|-----------------|
| Kişi Sayısı | 48 | 354 | 328 | 219 | 414 | 292 |
| Yüzdesi(%) | 2,90 | 21,38 | 19,81 | 13,23 | 25,02 | 17,64 |



Tablo 26.Öğretim Üyelerinin Birimlere Göre Dağılımı

| Birim Adı | Profesör | Doçent | Dr. Öğretim Üyesi |
|-----------------------------------|------------|------------|-------------------|
| Diş Hekimliği Fakültesi | 2 | 5 | 13 |
| Eğitim Fakültesi | 16 | 7 | 37 |
| Fen Edebiyat Fakültesi | 75 | 22 | 51 |
| İktisadi İdari Bilimler Fakültesi | 15 | 10 | 34 |
| İlahiyat Fakültesi | 7 | 3 | 12 |
| Mühendislik Mimarlık Fakültesi | 72 | 26 | 85 |
| Sağlık Bilimleri Fakültesi | 1 | 2 | 8 |
| Sanat ve Tasarım Fakültesi | 2 | 2 | 6 |
| Turizm Fakültesi | 5 | 2 | 12 |
| Tıp Fakültesi | 137 | 36 | 73 |
| Ziraat Fakültesi | 10 | 6 | 16 |
| Eskişehir MYO | 0 | 0 | 6 |
| Mahmudiye MYO | 0 | 1 | 0 |
| Sağlık Hizmetleri MYO | 3 | 3 | 5 |
| Toplam | 345 | 125 | 358 |



4.2. İdari Personel

Tablo 27. İdari Personelin Kadro Durumu ve Cisiyete Göre Dağılımı

| Sınıflar | Kadro | | Cinsiyet | |
|----------------------------------|-------|-----|----------|-------|
| | Dolu | Boş | Kadın | Erkek |
| Genel İdari Hizmetler Sınıfı | 604 | 318 | 258 | 346 |
| Sağlık Hizmetleri Sınıfı | 668 | 278 | 537 | 131 |
| Teknik Hizmetler Sınıfı | 176 | 75 | 33 | 143 |
| Eğitim Öğretim Hizmetleri Sınıfı | 1 | 3 | 1 | 0 |
| Avukatlık Hizmetleri Sınıfı | 3 | 2 | 2 | 1 |
| Yardımcı Hizmetler Sınıfı | 97 | 47 | 5 | 92 |
| Din Hizmetleri Sınıfı | 0 | 1 | 0 | 0 |
| Toplam | 1549 | 724 | 836 | 713 |

Tablo 28.İdari Personelin Eğitim Durumu

| Eğitim Durumu | İlköğretim | Lise | Ön Lisans | Lisans | Yüksek Lisans ve Doktora |
|---------------|------------|------|-----------|--------|--------------------------|
| Kişi Sayısı | 74 | 260 | 276 | 755 | 184 |
| Yüzde(%) | 4,78 | 17 | 17,81 | 48,74 | 11,88 |

Tablo 29. İdari Personelin Hizmet Süreleri

| Hizmet Dağılımı | 1-3 Yıl | 4-6 Yıl | 7-10 Yıl | 11-15 Yıl | 16-20 Yıl | 21 Yıl ve Üzeri |
|-----------------|---------|---------|----------|-----------|-----------|-----------------|
| Kişi Sayısı | 16 | 73 | 255 | 348 | 210 | 647 |
| Yüzde(%) | 1,03 | 4,71 | 16,47 | 22,48 | 13,56 | 41,75 |

Tablo 30. İdari Personelin Yaşlarına Göre Dağılımları

| Yaş Dağılımı | 21-25 Yaş | 26-30 Yaş | 31-35 Yaş | 36-40 Yaş | 41-50 Yaş | 51- Üzeri |
|--------------|-----------|-----------|-----------|-----------|-----------|-----------|
| Kişi Sayısı | 13 | 92 | 231 | 259 | 668 | 286 |
| Yüzde(%) | 0,83 | 5,94 | 14,92 | 16,73 | 43,08 | 18,50 |



4.3. Sözleşmeli Personel

Tablo 31. Sözleşmeli Personelin Bütçe Türüne Göre Dağılımı

| Bütçe Türü | Sözleşme Şekli | Kadro | | Cinsiyet | |
|---------------|----------------|-------|-----|----------|-------|
| | | Dolu | Boş | Kadın | Erkek |
| Özel Bütçe | 4/B | 413 | 83 | 292 | 121 |
| Döner Sermaye | 4/B | 43 | 5 | 33 | 10 |
| Özgelir | 4/B | 1 | 4 | 0 | 1 |

Tablo 32. Sözleşmeli Personelin Ünvanlara Göre Dağılımı

| Kadro Veya Pozisyon Ünvanı | Dolu | Boş | Toplam |
|----------------------------|------|-----|--------|
| Hemşire | 365 | 65 | 430 |
| Diğer Sağlık Personeli | 35 | 7 | 42 |
| Eczacı | 2 | 0 | 2 |
| Röntgen Teknisyeni | 4 | 2 | 6 |
| Fizyoterapist | 4 | 0 | 4 |
| Sağlık Teknikeri | 15 | 6 | 21 |
| Büro Personeli | 6 | 2 | 8 |
| Destek Personeli | 3 | 10 | 13 |
| İdari Büro Görevlisi | 10 | 0 | 10 |
| İdari Destek Görevlisi | 12 | 0 | 12 |
| Avukat | 1 | 0 | 1 |
| Toplam | 457 | 92 | 549 |

Tablo 33. Sözleşmeli Personelin Eğitim Durumuna Göre Dağılımı

| Eğitim Durumu | İlköğretim | Lise | Önlisans | Lisans | Yüksek Lisans ve Doktora |
|---------------|------------|------|----------|--------|--------------------------|
| Kişi Sayısı | 4 | 183 | 83 | 183 | 4 |
| Yüzde(%) | 0,8 | 40,1 | 18,2 | 40,10 | 0,8 |

Tablo 34. Sözleşmeli Personelin Hizmet Sürelerine Göre Dağılımı

| Hizmet Dağılımı | 1-3 Yıl | 4-6 Yıl | 7-10 Yıl | 11-15 Yıl | 16-20 Yıl | 21 Yıl ve Üzeri |
|-----------------|---------|---------|----------|-----------|-----------|-----------------|
| Kişi Sayısı | 320 | 118 | 14 | 3 | 0 | 2 |
| Yüzde(%) | 70 | 25,8 | 3,2 | 0,6 | 0 | 0,4 |



Tablo 35. Sözleşmeli Personelin Yaşlarına Göre Dağılımları

| Yaş Dağılımı | 18-25 Yaş | 26-30 Yaş | 31-35 Yaş | 36-40 Yaş | 41-50 Yaş | 51 Üzeri |
|--------------|-----------|-----------|-----------|-----------|-----------|----------|
| Kişi Sayısı | 225 | 136 | 43 | 31 | 20 | 2 |
| Yüzde(%) | 49,3 | 29,7 | 9,4 | 6,7 | 4,4 | 0,5 |

4.4. İşçi Personel

Tablo 36. İşçi Personel Bilgileri

| Sözleşme Şekli | Cinsiyet | | Toplam |
|--------------------------------------|------------|------------|-------------|
| | Kadın | Erkek | |
| Güvenlik 657 S.K. 4/D Sürekli İşçi | 6 | 167 | 173 |
| Temizlik 657 S.K. 4/D Sürekli İşçi | 339 | 444 | 783 |
| Büro 657 S.K. 4/D Sürekli İşçi | 187 | 82 | 269 |
| Park Bahçe 657 S.K. 4/D Sürekli İşçi | 3 | 15 | 18 |
| Tarım 657 S.K. 4/D Sürekli İşçi | 0 | 7 | 7 |
| Sağlık 657 S.K. 4/D Sürekli İşçi | 76 | 28 | 104 |
| Toplam | 611 | 743 | 1354 |



5-Sunulan Hizmetler

5.1. Akademik Hizmetler

Eğitim-Öğretim Hizmetleri

1993 yılında Üniversitemizin kuruluşu ile faaliyete geçen ve 1999 yılından itibaren Merkezi Öğrenci İşleri olarak hizmet vermekte olan birimde, 2000 yılında öğrenci kayıtları Öğrenci Bilgi Sistemi'ne (OGÜBS) aktarılmış ve bütün öğrenci işlemleri bilgisayar ortamında yapılmaya başlanmıştır. Verilerin OGÜBS'de tutulması, öğrencilere verilen hizmetin kalitesinin artmasını sağlamıştır.

Tüm öğrencilerin kayıt kabulü ile öğrenci kimliği, transkript, öğrenci belgesi, şeref belgesi, yüksek şeref belgesi, diploma, çift anadal diploması, diploma eki, yandal sertifikası belgeleri öğrenci işleri biriminde hazırlanmaktadır. Ayrıca yatay geçiş işlemleri, Erasmus, Farabi, Mevlana değişim programları ve YÖK, ÖSYM, KYK, YTB ile diğer kurum ve paydaşlarla ilgili tüm resmi yazışmalar, istatistiki bilgilerin hazırlanma işlemleri yürütülmektedir.

Öğrencilerimiz Öğrenci Bilgi Sistemi ile internet üzerinden derslere ön kayıt yaparak, danışman onayından sonra kayıt işlemini tamamlamakta ve transkriptleri ile mezuniyet için alınması gereken dersleri görebilmektedirler. Eskişehir Osmangazi Üniversitesi Öğrenci Bilgi Sistemi Cep Telefonu Servisi ile kredili sistem uygulanan birim öğrencilerinden isteyenlere, sınav sonuçları ulaştırılmaktadır.

Üniversitemiz ve yönetmelikler hakkında öğrencilerimizi bilgilendirmek amacıyla Üniversitemiz Öğrenci İşleri ile ilgili bilgi, duyuru ve yönetmeliklere, www.ogu.edu.tr yaygın adresinden Öğrenci İşleri Başlığı tıklanarak ulaşılabilmektedir.

2018-2019 eğitim-öğretim yılında Üniversitemize yerleştirilen toplam 5.309 öğrenciden 5256 sı kayıt yaptırmıştır. Yoğunluk yaşanmaması için, kayıtlar Fakülte/Yüksekokul/Meslek Yüksekokulu ve bölüm/program bazında günlere ayrılmıştır. İsteyen öğrenciler kayıtlarını e devlet üzerinden tamamlamışlardır. Öğrenci katkı payı miktarları kayıtlar öncesinde Üniversitemiz internet adresinde ilan edilerek, ilgili bankanın Türkiye genelindeki tüm şubelerinden ödeme olanağı sağlanmıştır.

Kendi lisans programını üstün başarı ile sürdüren öğrenciye aynı zamanda ikinci bir lisans diploması imkanı sunan çift anadal, ikinci lisans programı ile kendi lisans programını başarıyla sürdüren öğrenciye ilgi duyduğu başka bir programdan sertifika alma imkanı sunan yandal programı uygulamasına devam edilmiştir. 2018-2019 öğretim yılı güz ve bahar yarıyıllarında; çift anadal ikinci lisans programına 130, yandal programına 13 öğrenci devam etmiştir. 2018-2019 öğretim yılında çift anadal ikinci lisans programını başarıyla



tamamlayan 38 öğrenci "çift anadal ikinci lisans diploması" almıştır. 1999-2000 öğretim yılından itibaren uygulanmakta olan çift anadal ikinci lisans ve yandal programlarını başarıyla tamamlayan toplam 1.241 öğrenciye "çift anadal ikinci lisans diploması", 235 öğrenciye ise "yandal sertifikası" düzenlenmiştir.

Erasmus Öğrenci Değişim Programı kapsamında, Eskişehir Osmangazi Üniversitesi ile Avrupa Üniversiteleri arasında imzalanan ikili anlaşmalar sonucunda 2018-2019 Öğretim yılı güz ve bahar yarıyılları içinde 148 öğrenci Avrupa Üniversitelerine gönderilmiştir. Erasmus Programından yararlanan öğrenciler; gittiği üniversitelerde herhangi bir öğrenim ücreti (katkı payı, kayıt, sınav, kütüphane vb.) ödememekte, sadece Üniversitemizde öğrenim gördükleri bölümün öğrenci katkı payını ödemeye devam etmektedir. Öğrencilerin almakta olduğu burslar değişim süresince kesintiye uğramadan kendilerine ödenmeye devam etmektedir. Avrupa Üniversiteleri ile Üniversitemiz arasındaki öğrenci değişimi izleyen yıllarda da devam edecektir. Yeni anlaşmalarla da Üniversitemizden giden ve Üniversitemize gelen öğrenci sayısının artırılması hedeflenmektedir.

Üniversitenin öğretim olanaklarının yaz aylarında da değerlendirilmesi amacıyla "Eskişehir Osmangazi Üniversitesi Yaz Okulu Yönetmeliği" esasları çerçevesinde 1996-1997 öğretim yılından itibaren sürdürülen yaz okulu uygulamasına bu öğretim yılında da devam edilmiştir. Yaz okulu uygulaması ile öğrencilerin daha önce alıp başarısız olduğu ya da akademik yıl içerisinde alamadığı ders veya dersleri yaz okulunda alması sağlanmaktadır. Yaz okulunda öğrencilere, not yükseltmek amacıyla ders alma, başarılı olan öğrencilere bir üst sınıftan ders alabilme ve kendi programı dışındaki bir programdan ders alabilme olanağı da verilmektedir. 2018-2019 öğretim yılı yaz okulunda, Üniversitemizden 7.759, diğer üniversitelerden 4.341 olmak üzere, toplam 12.100 öğrenci ders almıştır.

Mühendislik-Mimarlık Fakültesi Elektrik-Elektronik Mühendisliği, Makine Mühendisliği, Bilgisayar Mühendisliği ve Mimarlık Bölümlerinde; İktisadi ve İdari Bilimler Fakültesi Uluslararası İlişkiler Bölümünde; Eğitim Fakültesi İngilizce Öğretmenliği Bölümünde İngilizce; İlahiyat Fakültesinde Arapça; Fen-Edebiyat Fakültesi Karşılaştırmalı Edebiyat Bölümünde ise öğrencinin programı kazandığı yabancı dilin dışında İngilizce, Almanca ya da Fransızca dillerinin birinden bir yıl süreli zorunlu hazırlık programı uygulanmaktadır. Üniversitemize yeni kayıt yaptıran öğrencilere akademik yılın başında yabancı dil düzeylerini belirlemek için "Seviye Tespit ve Muafiyet Sınavı" yapılmaktadır.

Her yıl yenilenen Öğrenci Temsilciliği seçimleri sonucunda oluşan Öğrenci Konseyinin üyeleri, öğrenci sorunlarını ve düşüncelerini kendi birimlerinin karar organlarında gündeme getirebilmekte, Konsey Başkanı aracılığıyla da Üniversite Yönetim Kurulu veya Senatosuna taşıyarak yönetime katılabilmektedir.



Aşağıdaki tablolarda yer alan Öğrenci İşleriyle ilişkili bilgiler 2018-2019 eğitim öğretim dönemine ait verilerdir.

Tablo 37. Öğrenci Sayıları

| Birim Adı | I. Öğretim | | | II. Öğretim | | | Toplam | | |
|-----------------------------------|--------------|--------------|--------------|-------------|-------------|-------------|--------------|--------------|--------------|
| | K | E | T | K | E | T | K | E | T |
| Diş Hekimliği Fakültesi | 219 | 183 | 402 | 0 | 0 | 0 | 219 | 183 | 402 |
| Eğitim Fakültesi | 1542 | 722 | 2264 | 176 | 145 | 321 | 1718 | 867 | 2585 |
| Fen Edebiyat Fakültesi | 1343 | 1274 | 2617 | 754 | 701 | 1455 | 2097 | 1975 | 4072 |
| İktisadi İdari Bilimler Fakültesi | 966 | 1157 | 2123 | 838 | 1175 | 2013 | 1804 | 2332 | 4136 |
| İlahiyat Fakültesi | 428 | 312 | 740 | 385 | 297 | 682 | 813 | 609 | 1422 |
| Mühendislik Mimarlık Fakültesi | 1458 | 3576 | 5034 | 513 | 2022 | 2535 | 1971 | 5598 | 7569 |
| Sağlık Bilimleri Fakültesi | 935 | 321 | 1256 | 0 | 0 | 0 | 935 | 321 | 1256 |
| Sanat Tasarım Fakültesi | 173 | 152 | 325 | 0 | 0 | 0 | 173 | 152 | 325 |
| Tıp Fakültesi | 679 | 840 | 1519 | 0 | 0 | 0 | 679 | 840 | 1519 |
| Turizm Fakültesi | 159 | 305 | 464 | 120 | 311 | 431 | 279 | 616 | 895 |
| Ziraat Fakültesi | 289 | 532 | 821 | 0 | 0 | 0 | 289 | 532 | 821 |
| Eskişehir MYO | 73 | 391 | 464 | 0 | 0 | 0 | 73 | 391 | 464 |
| Mahmudiye MYO | 34 | 61 | 95 | 0 | 0 | 0 | 34 | 61 | 95 |
| Sağlık Hizmetleri MYO | 912 | 535 | 1447 | 0 | 0 | 0 | 912 | 535 | 1447 |
| Sivrihisar MYO | 115 | 381 | 496 | 3 | 3 | 6 | 118 | 384 | 502 |
| Eğitim Bilimleri Enstitüsü | 231 | 174 | 405 | 46 | 184 | 230 | 277 | 358 | 635 |
| Fen Bilimleri Enstitüsü | 522 | 939 | 1461 | 30 | 50 | 80 | 552 | 989 | 1541 |
| Sağlık Bilimleri Enstitüsü | 205 | 78 | 283 | 0 | 0 | 0 | 205 | 78 | 283 |
| Sosyal Bilimler Enstitüsü | 401 | 547 | 948 | 87 | 292 | 379 | 488 | 839 | 1327 |
| Tıpta Uzmanlık | 240 | 192 | 432 | 0 | 0 | 0 | 240 | 192 | 432 |
| Toplam | 10924 | 12672 | 23596 | 2952 | 5180 | 8132 | 13876 | 17852 | 31728 |



Tablo 38. Yabancı dil hazırlık sınıfı öğrenci sayıları

| Birim Adı | I. Öğretim | | | II. Öğretim | | | Toplam |
|-----------------------------------|------------|-----|--------|-------------|-----|--------|--------|
| | E | K | Toplam | E | K | Toplam | |
| Eğitim Fakültesi | 13 | 3 | 16 | 0 | 0 | 0 | 16 |
| Fen Edebiyat Fakültesi | 47 | 22 | 69 | 44 | 35 | 79 | 148 |
| İktisadi İdari Bilimler Fakültesi | 37 | 29 | 66 | 33 | 26 | 59 | 125 |
| İlahiyat Fakültesi | 95 | 75 | 170 | 107 | 73 | 180 | 350 |
| Mühendislik Mimarlık Fakültesi | 121 | 319 | 440 | 28 | 243 | 271 | 711 |
| Toplam | 313 | 448 | 761 | 212 | 377 | 589 | 1350 |

Tablo 39. Öğrenci Kontenjanları

| Birim Adı | ÖSS Kontenjanı | Yerleşen Sayısı (Okul birincisi dahil) | Kayıt Yaptırın Sayısı | Doluluk Oranı % |
|---------------------------------|----------------|--|-----------------------|-----------------|
| Diş Hekimliği Fakültesi | 82 | 82 | 82 | 100 |
| Diş Hekimliği Fakültesi (KKTC) | 1 | 1 | 1 | 100 |
| Eğitim Fakültesi | | | | |
| Fen Bilgisi Öğretmenliği | 62 | 62 | 62 | 100 |
| İlk.Matematik Öğretmenliği | 62 | 62 | 62 | 100 |
| İngilizce Öğretmenliği | 62 | 62 | 62 | 100 |
| Okul Öncesi Öğretmenliği | 62 | 62 | 62 | 100 |
| Özel Eğitim Öğretmenliği | 103 | 103 | 103 | 100 |
| Rehberlik ve Psikolojik Dan. | 82 | 82 | 82 | 100 |
| Sınıf Öğretmenliği | 62 | 62 | 62 | 100 |
| Fen Bilgisi Öğretmenliği | 62 | 62 | 62 | 100 |



Tablo 39. Öğrenci Kontenjanları (Devamı)

| Birim Adı | ÖSS Kontenjanı | Yerleşen Sayısı (Okul birincisi dahil) | Kayıt Yaptıran Sayısı | Doluluk Oranı |
|--------------------------------------|----------------|--|-----------------------|---------------|
| Fen Edebiyat Fakültesi | | | | |
| Biyoloji | 31 | 31 | 31 | 100 |
| Fizik | 21 | 21 | 21 | 100 |
| İstatistik | 62 | 61 | 62 | 100 |
| Karşılaştırmalı Edebiyat | 62 | 62 | 62 | 100 |
| Karşılaştırmalı Edebiyat (İ.Ö.) | 62 | 62 | 62 | 100 |
| Kimya | 31 | 31 | 31 | 100 |
| Matematik Bilgisayar | 82 | 82 | 82 | 100 |
| Tarih | 82 | 82 | 82 | 100 |
| Tarih (İ.Ö.) | 82 | 82 | 80 | 97,6 |
| Türk Dili ve Edebiyatı | 82 | 82 | 82 | 100 |
| Türk Dili ve Edebiyatı (İ.Ö.) | 82 | 82 | 82 | 100 |
| İktisadi ve İdari Bilimler Fakültesi | | | | |
| İktisat | 103 | 103 | 103 | 100 |
| İktisat (İ.Ö.) | 103 | 103 | 103 | 100 |
| İşletme | 88 | 88 | 88 | 100 |
| İşletme (İ.Ö.) | 88 | 88 | 88 | 100 |
| Maliye | 82 | 82 | 82 | 100 |
| Maliye (İ.Ö.) | 82 | 82 | 82 | 100 |
| Siyaset Bilimi ve Kamu Yönetimi | 62 | 62 | 62 | 100 |
| S. Bilimi ve Kamu Yönetimi (İ.Ö.) | 62 | 62 | 62 | 100 |
| Uluslararası İlişkiler | 62 | 62 | 62 | 100 |
| Uluslararası İlişkiler (İ.Ö.) | 62 | 62 | 62 | 100 |
| İlahiyat Fakültesi | | | | |
| İlahiyat | 154 | 154 | 153 | 99,4 |
| İlahiyat (İ.Ö.) | 154 | 154 | 151 | 98,1 |
| Mühendislik Mimarlık Fakültesi | | | | |
| Bilgisayar Mühendisliği | 72 | 72 | 72 | 100 |
| Elektrik-Elektronik Müh.(İng.) | 93 | 93 | 93 | 100 |
| Elektrik-Elektronik M.(İ.Ö.) (İng.) | 93 | 93 | 93 | 100 |
| Endüstri Mühendisliği | 82 | 82 | 82 | 100 |
| Endüstri Mühendisliği (İ.Ö.) | 82 | 82 | 82 | 100 |
| Endüstri Mühendisliği (KKTC) | 1 | 1 | 1 | 100 |
| İnşaat Mühendisliği | 103 | 103 | 103 | 100 |
| İnşaat Mühendisliği (İ.Ö.) | 103 | 103 | 103 | 100 |
| Jeoloji Mühendisliği | 21 | 7 | 6 | 28,6 |
| Kimya Mühendisliği | 62 | 62 | 62 | 100 |
| Maden Mühendisliği | 31 | 18 | 18 | 58,1 |
| Makine Mühendisliği | 103 | 103 | 103 | 100 |
| Makine Mühendisliği (İ.Ö.) | 103 | 103 | 103 | 100 |
| Metalurji ve Malzeme Müh. | 62 | 62 | 62 | 100 |
| Mimarlık | 93 | 93 | 93 | 100 |



Tablo 39. Öğrenci Kontenjanları (Devamı)

| Birim Adı | ÖSS Kontenjanı | Yerleşen Sayısı (Okul birincisi dahil) | Kayıt Yaptıran Sayısı | Doluluk Oranı |
|--------------------------------|----------------|--|-----------------------|---------------|
| Sağlık Bilimleri Fakültesi | | | | |
| Ebelik | 72 | 72 | 72 | 100 |
| Hemşirelik | 129 | 129 | 129 | 100 |
| Sağlık Yönetimi | 62 | 62 | 62 | 100 |
| Sanat ve Tasarım Fakültesi | | | | |
| Görsel İletişim Tasarımı | 62 | 62 | 62 | 100 |
| Görsel Sanatlar | 20 | 20 | 20 | 100 |
| Tıp Fakültesi | 226 | 226 | 226 | 100 |
| Turizm Fakültesi | | | | |
| Gastronomi ve Mutfak Sanatları | 31 | 31 | 31 | 100 |
| Turizm İşletmeciliği | 67 | 67 | 65 | 97 |
| Turizm İşletmeciliği (İ.Ö.) | 67 | 67 | 63 | 94 |
| Ziraat Fakültesi | | | | |
| Bahçe Bitkileri | 36 | 36 | 36 | 100 |
| Tarımsal Biyoteknoloji | 41 | 41 | 41 | 100 |
| Tarla Bitkileri | 47 | 47 | 47 | 100 |
| Zootekni | 31 | 31 | 30 | 96,8 |
| Eskişehir MYO | | | | |
| Çevre Koruma ve Kontrol | 52 | 52 | 48 | 92,3 |
| Makine | 57 | 57 | 56 | 98,2 |
| Mekatronik | 57 | 57 | 57 | 100 |
| Mahmudiye Atçılık MYO | | | | |
| Atçılık ve Antrenörlüğü | 47 | 47 | 34 | 72,3 |
| Atçılık ve Antrenörlüğü (KKTC) | 1 | 1 | 0 | 0 |
| Sağlık Hizmetleri MYO | | | | |
| İlk ve Acil Yardım | 67 | 67 | 67 | 100 |
| Optisyenlik | 52 | 52 | 49 | 94,2 |
| Ortopedik Protez ve Ortez | 62 | 62 | 62 | 100 |
| Tıbbi Dokümantasyon ve Sekr. | 62 | 62 | 62 | 100 |
| Tıbbi Dokümantasyon ve Sekr. | 62 | 62 | 57 | 91,9 |
| Tıbbi Görüntüleme Teknikleri | 67 | 67 | 67 | 100 |
| Tıbbi Laboratuvar Teknikleri | 67 | 67 | 67 | 100 |
| Yaşlı Bakımı | 67 | 67 | 66 | 98,5 |
| Yaşlı Bakımı | 67 | 67 | 64 | 95,5 |
| Sivrihisar MYO | | | | |
| Bilgisayar Programcılığı | 47 | 47 | 47 | 100 |
| İnşaat Teknolojisi | 57 | 57 | 56 | 98,2 |
| Makine | 36 | 36 | 35 | 97,2 |
| Muhasebe ve Vergi Uygulamaları | 52 | 52 | 46 | 88,5 |
| Toplam | 5349 | 5309 | 5256 | 98,26 |

**Tablo 40. Bölümler Arası Yatay Geçiş Yapan ve Yatay Geçişle Üniversitemize Gelen Öğrenci Sayıları**

| Birim Adı | Güz | | | Bahar | | Toplam |
|-----------------------------------|----------------|------------|-----------|----------|----------|------------|
| | Bölümler arası | Yurtiçi | Yurtdışı | Yurtiçi | Yurtdışı | |
| Diş Hekimliği Fakültesi | | 5 | 2 | 0 | 0 | 7 |
| Eğitim Fakültesi | 2 | 58 | 25 | 0 | 0 | 85 |
| Fen Edebiyat Fakültesi | 0 | 78 | 0 | 0 | 0 | 78 |
| İktisadi İdari Bilimler Fakültesi | 0 | 60 | 1 | 0 | 0 | 61 |
| İlahiyat Fakültesi | | 21 | 0 | 0 | 0 | 21 |
| Mühendislik Mimarlık Fakültesi | 24 | 143 | 5 | 0 | 0 | 172 |
| Sağlık Bilimleri Fakültesi | 0 | 19 | 4 | 0 | 0 | 23 |
| Sanat ve Tasarım Fakültesi | 0 | 10 | 0 | 0 | 0 | 10 |
| Tıp Fakültesi | 0 | 28 | 0 | 0 | 0 | 28 |
| Turizm Fakültesi | 0 | 16 | 0 | 0 | 0 | 16 |
| Ziraat Fakültesi | 0 | 20 | 0 | 0 | 0 | 20 |
| Eskişehir MYO | 0 | 1 | 0 | 1 | 0 | 2 |
| Sağlık Hizmetleri MYO | 0 | 18 | 0 | 7 | 0 | 25 |
| Mahmudiye Atçılık MYO | 0 | 0 | 0 | 1 | 0 | 1 |
| Toplam | 26 | 477 | 37 | 9 | 0 | 549 |

Tablo 41. Yatay Geçişle Üniversitemizden Ayrılan Öğrenci Sayıları

| Birim Adı | Güz | Bahar | Toplam |
|-------------------------------|------------|-----------|------------|
| Diş Hekimliği Fakültesi | 8 | 0 | 8 |
| Eğitim Fakültesi | 29 | 0 | 29 |
| Fen Edebiyat Fakültesi | 60 | 0 | 60 |
| İktisadi İdari Bil. Fakültesi | 72 | 0 | 72 |
| İlahiyat Fakültesi | 42 | 0 | 42 |
| Mühendislik Mim. Fakültesi | 86 | 0 | 86 |
| Sağlık Bilimleri Fakültesi | 9 | 0 | 9 |
| Sanat Tasarım Fakültesi | 1 | 0 | 1 |
| Tıp Fakültesi | 5 | 0 | 5 |
| Turizm Fakültesi | 5 | 0 | 5 |
| Ziraat Fakültesi | 6 | 0 | 6 |
| Eskişehir MYO | 3 | 1 | 4 |
| Sağlık Hizmetleri MYO | 10 | 8 | 18 |
| Sivrihisar MYO | 3 | 6 | 9 |
| Toplam | 339 | 15 | 354 |

**Tablo 42. Çeşitli Nedenlerle Kaydı Silinen Öğrenci Sayları**

| Birim Adı | Ayrılanlar (Kaydı Silinenler) | | | | | |
|-------------------------------|-------------------------------|-----------------------------|--------------|------------|----------|-------------|
| | Kendi İsteği İle | Öğr. Ücr ve Katkı Payı Yat. | Başarısızlık | Diğer | Disiplin | Toplam |
| Diş Hekimliği Fakültesi | 1 | 0 | 0 | 4 | 0 | 5 |
| Eğitim Fakültesi | 14 | 0 | 0 | 24 | 0 | 38 |
| Fen Edebiyat Fakültesi | 115 | 0 | 0 | 65 | 0 | 180 |
| İktisadi İdari Bil. Fakültesi | 60 | 0 | 4 | 65 | 0 | 129 |
| İlahiyat Fakültesi | 18 | 0 | 2 | 30 | 0 | 50 |
| Mühendislik Mim. Fakültesi | 310 | 0 | 43 | 154 | 1 | 508 |
| Sağlık Bilimleri Fakültesi | 7 | 0 | 0 | 6 | 0 | 13 |
| Sanat Tasarım Fakültesi | 3 | 0 | 0 | 1 | 0 | 4 |
| Tıp Fakültesi | 4 | 0 | 0 | 5 | 0 | 9 |
| Turizm Fakültesi | 10 | 0 | 0 | 4 | 0 | 14 |
| Ziraat Fakültesi | 6 | 0 | 0 | 6 | 0 | 12 |
| Eskişehir MYO | 29 | 0 | 48 | 3 | 0 | 80 |
| Mahmudiye MYO | 5 | 0 | 6 | 1 | 0 | 12 |
| Sağlık Hizmetleri MYO | 42 | 0 | 64 | 20 | 0 | 126 |
| Sivrihisar MYO | 30 | 0 | 1 | 8 | 0 | 39 |
| Toplam | 654 | 0 | 168 | 396 | 1 | 1219 |

Tablo 43. Öğrenim Gören Yabancı Uyruklu Öğrencilerin Geliş Durumlarına Göre Dağılımı

| Birim Adı | Devlet Burslusu | Yös'ü | İslam Kalınma Bankası Burslusu | K.K.T.C | Kendi İmkânları ile Okuyan | Toplam |
|-------------------------------|-----------------|-------|--------------------------------|---------|----------------------------|--------|
| Diş Hekimliği Fakültesi | 10 | 21 | 2 | 2 | 0 | 35 |
| Eğitim Fakültesi | 6 | 55 | 0 | 0 | 0 | 61 |
| Fen Edebiyat Fakültesi | 17 | 63 | 0 | 5 | 7 | 92 |
| İktisadi İdari Bil. Fakültesi | 63 | 126 | 3 | 0 | 23 | 215 |
| İlahiyat Fakültesi | 9 | 8 | 0 | 0 | 3 | 20 |
| Mühendislik Mim. Fakültesi | 85 | 124 | 6 | 1 | 62 | 278 |
| Sağlık Bilimleri Fakültesi | 2 | 22 | 0 | 0 | 0 | 24 |
| Sanat Tasarım Fakültesi | 5 | 4 | 0 | 0 | 1 | 10 |
| Tıp Fakültesi | 30 | 29 | 7 | 4 | 28 | 98 |
| Turizm Fakültesi | 12 | 28 | 0 | 1 | 1 | 42 |
| Ziraat Fakültesi | 6 | 19 | 0 | 0 | 4 | 29 |
| Eskişehir MYO | 0 | 3 | 0 | 0 | 0 | 3 |
| Mahmudiye MYO | 0 | 5 | 0 | 0 | 0 | 5 |
| Sağlık Hizmetleri MYO | 0 | 14 | 0 | 0 | 0 | 14 |
| Sivrihisar MYO | 0 | 7 | 0 | 0 | 0 | 7 |
| Eğitim Bilimleri Enstitüsü | 7 | 0 | 0 | 0 | 8 | 15 |
| Fen Bilimleri Enstitüsü | 99 | 0 | 0 | 0 | 48 | 147 |
| Sağlık Bilimleri Enstitüsü | 5 | 0 | 0 | 0 | 10 | 15 |
| Sosyal Bilimler Enstitüsü | 40 | 0 | 0 | 0 | 55 | 95 |
| Toplam | | | | | | |



Tablo 44. Önlisans-Lisans-Yüksek Lisans-Doktora Mezun Öğrenci Sayıları

| Birim Adı | Kız | Erkek | Toplam |
|-----------------------------------|-------------|-------------|-------------|
| Dış Hekimliği Fakültesi | 27 | 20 | 47 |
| Eğitim Fakültesi | 366 | 160 | 526 |
| Fen Edebiyat Fakültesi | 319 | 223 | 542 |
| İktisadi İdari Bilimler Fakültesi | 357 | 309 | 666 |
| İlahiyat Fakültesi | 123 | 88 | 211 |
| Mühendislik Mim. Fakültesi | 366 | 772 | 1138 |
| Sağlık Bilimleri Fakültesi | 1 | 0 | 1 |
| Sanat ve Tasarım Fakültesi | 18 | 12 | 30 |
| Tıp Fakültesi | 100 | 111 | 211 |
| Turizm Fakültesi | 45 | 51 | 96 |
| Ziraat Fakültesi | 54 | 87 | 141 |
| Eskişehir Sağlık YO | 175 | 63 | 238 |
| Eskişehir MYO | 15 | 65 | 80 |
| Mahmudiye MYO | 5 | 11 | 16 |
| Sağlık Hizmetleri MYO | 255 | 105 | 360 |
| Sivrihisar MYO | 28 | 86 | 114 |
| Turizm ve Otelcilik MYO | 1 | 7 | 8 |
| Eğitim Bilimleri Enstitüsü Yüksek | 0 | 0 | 0 |
| Yüksek Lisans | 4 | 0 | 4 |
| Doktora | 0 | 0 | 0 |
| Fen Bilimleri Enstitüsü | | | |
| Yüksek Lisans | 29 | 82 | 111 |
| Doktora | 58 | 22 | 80 |
| Sağlık Bilimleri Enstitüsü | | | |
| Yüksek Lisans | 26 | 1 | 27 |
| Doktora | 10 | 1 | 11 |
| Sosyal Bilimler Enstitüsü | | | |
| Yüksek Lisans | 119 | 150 | 269 |
| Doktora | 8 | 10 | 18 |
| Tıpta Uzmanlık | 29 | 18 | 47 |
| Toplam | 2538 | 2454 | 4992 |



Tablo 45. Birimlere Göre Yabancı Uyruklu Öğrenci Sayıları

| Birim Adı | Yabancı Uyruklu Öğrenci | | | Toplam Öğrenci Sayısı | Yabancı Uyruklu Öğrenci Oranı (%) |
|-------------------------------|-------------------------|-----|--------|-----------------------|-----------------------------------|
| | K | E | Toplam | | |
| Diş Hekimliği Fakültesi | 18 | 17 | 35 | 402 | 8,71 |
| Eğitim Fakültesi | 43 | 18 | 61 | 2585 | 2,36 |
| Fen Edebiyat Fakültesi | 41 | 51 | 92 | 4072 | 2,26 |
| İktisadi İdari Bil. Fakültesi | 77 | 138 | 215 | 4136 | 5,20 |
| İlahiyat Fakültesi | 8 | 12 | 20 | 1422 | 1,41 |
| Mühendislik Mim. Fakültesi | 37 | 241 | 278 | 7569 | 3,67 |
| Sağlık Bilimleri Fakültesi | 32 | 18 | 50 | 1256 | 3,98 |
| Sanat Tasarım Fakültesi | 5 | 5 | 10 | 325 | 3,08 |
| Tıp Fakültesi | 37 | 61 | 98 | 1519 | 6,45 |
| Turizm Fakültesi | 17 | 26 | 43 | 895 | 4,80 |
| Ziraat Fakültesi | 8 | 21 | 29 | 821 | 3,53 |
| Eskişehir MYO | 1 | 2 | 3 | 464 | 0,65 |
| Sağlık Hizmetleri MYO | 3 | 11 | 14 | 1447 | 0,97 |
| Sivrihisar MYO | 1 | 6 | 7 | 502 | 1,39 |
| Mahmudiye MYO | 0 | 5 | 5 | 95 | 5,26 |
| Eğitim Bilimleri Enstitüsü | 9 | 6 | 15 | 635 | 2,36 |
| Fen Bilimleri Enstitüsü | 55 | 92 | 147 | 1541 | 9,54 |
| Sağlık Bilimleri Enstitüsü | 10 | 5 | 15 | 283 | 5,30 |
| Sosyal Bilimler Enstitüsü | 42 | 53 | 95 | 1327 | 7,16 |
| Tıpta Uzmanlık | 14 | 15 | 29 | 432 | 6,71 |
| Toplam | 458 | 803 | 1261 | 31728 | 3,97 |



Tablo 46. Öğrenci Sayısının Öğretim Üyesine Oranı

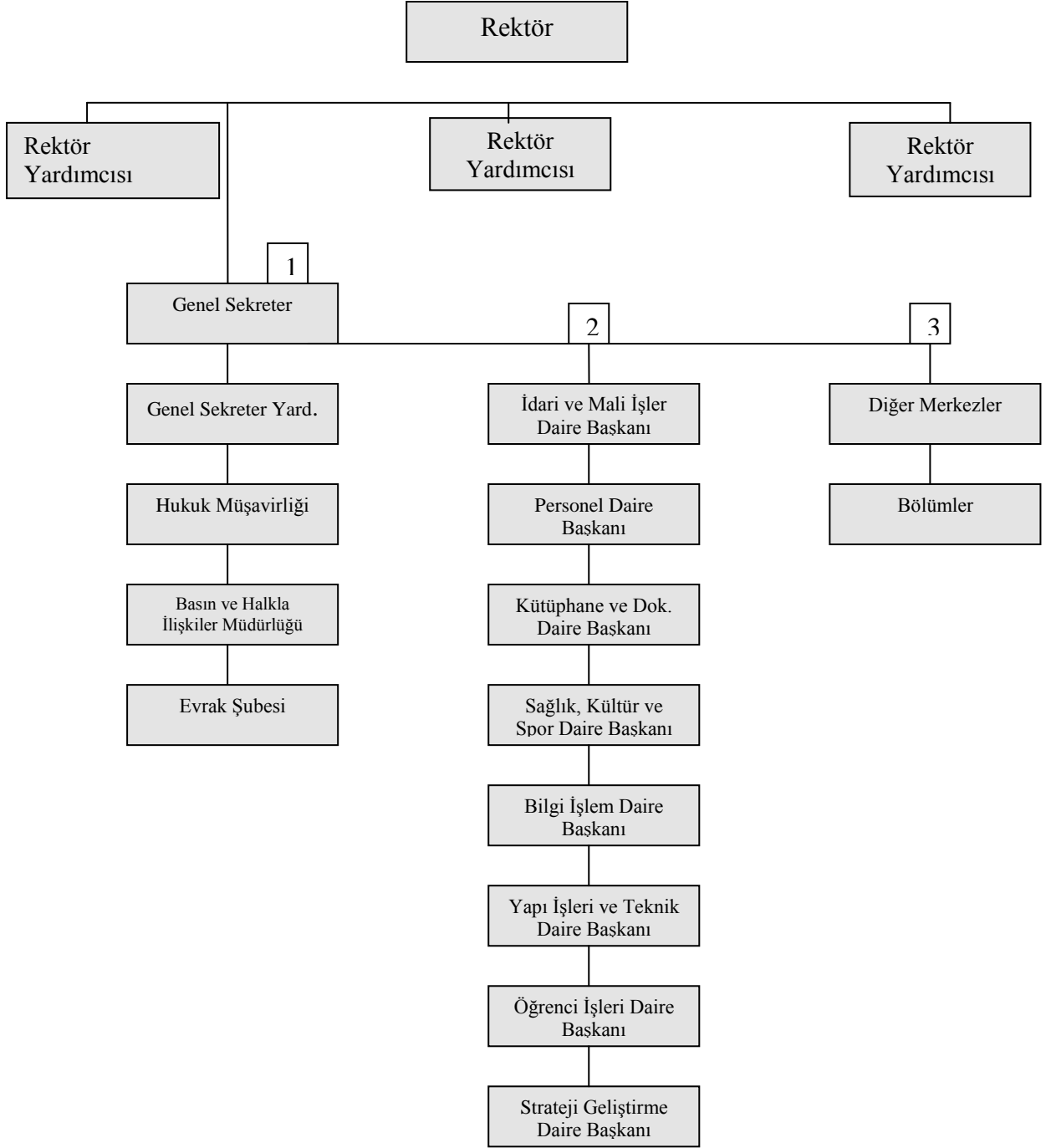
| Birim Adı | Öğrenci Sayısı | Öğretim Üyesi Sayısı (Profesör, Doçent, Dr.Öğretim Üyesi) | Öğrenci Sayısı / Öğretim Üyesi Sayısı (%) |
|-----------------------------------|----------------|---|---|
| Diş Hekimliği Fakültesi | 402 | 20 | 20,10 |
| Eğitim Fakültesi | 2585 | 60 | 43,08 |
| Fen Edebiyat Fakültesi | 4072 | 148 | 27,51 |
| İktisadi İdari Bilimler Fakültesi | 4136 | 59 | 70,10 |
| İlahiyat Fakültesi | 1422 | 22 | 64,64 |
| Mühendislik Mimarlık Fakültesi | 7569 | 183 | 41,36 |
| Sağlık Bilimleri Fakültesi | 1256 | 11 | 114,18 |
| Sanat Tasarım Fakültesi | 325 | 10 | 32,50 |
| Tıp Fakültesi | 1519 | 246 | 6,17 |
| Turizm Fakültesi | 895 | 19 | 47,11 |
| Ziraat Fakültesi | 821 | 32 | 25,66 |
| Eskişehir MYO | 464 | 6 | 77,33 |
| Mahmudiye MYO | 95 | 1 | 95,00 |
| Sağlık Hizmetleri MYO | 1447 | 11 | 131,55 |

5.2.İdari Hizmetler

Merkez örgütü 2012 Yılı Ekim ayından itibaren Meşelik Yerleşkesi'ndeki Rektörlük Binası'nda; Rektör ve Yardımcılarının makamlarıyla birlikte, İç Denetim Birim Başkanlığı, Genel Sekreterlik, Genel Sekreter Yardımcılığı, Hukuk Müşavirliği, İdari ve Mali İşler Daire Başkanlığı, Strateji Geliştirme Daire Başkanlığı, Personel Daire Başkanlığı, Sağlık, Kültür ve Spor Daire Başkanlığı, Yapı İşleri Teknik Daire Başkanlığı, Öğrenci İşleri Daire Başkanlığı, Bilgi İşlem Daire Başkanlığı ve Basın ve Halkla İlişkiler Müdürlüğü olarak hizmetlerine devam etmektedir.

2004 yılında hizmete açılan Merkezi Kütüphane binası ise Kütüphane Dokümantasyon Daire Başkanlığı bünyesinde bağımsız olarak hizmet vermektedir.

Rektörlük Merkez Örgütü organizasyon şeması Şekil 2'de gösterilmiştir.



Şekil 2: Rektörlük Merkez Örgütü

5.2.1. Sağlık Hizmetleri

5510 Sayılı Sosyal Sigortalar ve Genel Sağlık Sigortası Kanunu hükümlerinin 01.01.2012 tarihinden itibaren uygulanmaya başlamasıyla Üniversitemiz öğrencilerinin tedavi giderleri Sağlık Kültür Spor Daire Başkanlığı'nca karşılanmamaktadır.

Ancak Kamu idareleri, kanunla kurulan kurum ve kuruluşlar, kamu yararına faaliyet gösteren dernekler ile vergi muafiyeti tanınan vakıflar tarafından tam burs sağlanan ve Yükseköğretim Kurulu tarafından ayrılan kontenjanlar dâhilinde yükseköğrenim gören yabancı uyruklu öğrenciler Genel Sağlık Sigortası kapsamından yararlanamayacaklarından, sağlık giderleri 2547 Sayılı Kanunun 46. ve 47. Maddeleri çerçevesinde Üniversitelerin bütçelerine konulacak ödenekten karşılanmaktadır.

Sağlık, Kültür ve Spor Daire Başkanlığı'nca sağlık, psikolojik danışma ve rehberlik, sosyal (sosyal etkinlikler ve beslenme), kültürel ve sportif hizmetleri yürütülmekte ayrıca Gençlik Danışma Birimi ile gençlere hizmet verilmektedir.

5.2.2. Psikolojik Danışmanlık ve Rehberlik Hizmetleri-Gençlik Danışma Birimi

Öğrencilerin karşılaştıkları duygusal, sosyal, eğitim, meslek ve iş seçimine ilişkin sorunların çözümünde onlara danışmanlık ve rehberlik yapar ve bu amacını gerçekleştirmek için aşağıdaki hizmetleri yürütür:

- Yeni giren öğrencilere, üniversite, kurallar ve yakın çevre hakkında tanıtıcı ve aydınlatıcı bilgiler vermek, öğrencinin çevreye ve üniversiteye alışmasını sağlamak,
- Öğrencilerin sorunlarını saptamak ve çözümü için ilgili kurumlarla işbirliği yapmak,
- Buldukları bölümü değiştirmek isteyen öğrencilerin kendi ilgi ve yeteneklerini tanımasına ve uygun seçimler yapmasına yardımcı olmak,
- Öğrencilere ileride sahip olacakları mesleğe ilişkin bilgiler vermek ve onları çevredeki iş imkânlarından haberdar etmek. Özel, kamu kuruluşları ile işbirliği yaparak, mezunlara iş bulmaya yardımcı olmak ve işe yerleştirilen mezunları imkânları ölçüsünde izlemek,
- Duygusal sorunları olan öğrencilere, istek ve ihtiyaçlarına göre bireysel veya grupla psikolojik danışma yapmak. Bireyin önemli kararlar almasına, kendisini daha iyi tanımasına, çevresindeki insanlarla daha etkili ilişkiler kurmasına yardımcı olmak,
- Öğrencilerle ilgili olarak havale edilen vakalarda yetkililerce ön görüşme yapılmasını ve gerektiğinde onlara psikolojik testler uygulanmasını sağlamak. Yapılan değerlendirme sonucuna göre öğrenciyi ilgili hizmet birimine göndermek.

2019 yılında 938 öğrenciyi ve 124 personele hizmet verilmiştir.



5.2.3. Beslenme Hizmetleri

Öğrencilerimizin ve çalışanlarımızın beslenme ihtiyaçlarının karşılanması amacıyla işletilen yemek salonlarının sağlıklı, düzenli ve hijyenik koşullarda hizmet vermesi sağlanmaktadır.

Üniversitemiz Beslenme Hizmetleri Şube Müdürlüğümüzün kontrol ve denetiminde öğrencilerimizin enerji ihtiyaçları dikkate alınarak hazırlanan yemek listeleri doğrultusunda günde Birinci Öğretim, İkinci Öğretim ve personel olmak üzere yaklaşık 5500- 6000 kişiye yemek verilmektedir.

2019 yılında Üniversitemizde akademik, idari ve öğrenciye toplam 980.598- öğün yemek verilmiştir.

Akademik ve İdari Personele 99.712 öğün

Öğrencilere 833.364 öğün

Burslu öğrencilere 44.764 öğün

Ücretli misafirlere 1.362 öğün

Ücretsiz misafirlere 1.396 öğün yemek verilmiştir.

5.2.4. Kültür ve Spor Hizmetleri

Üniversite öğrencilerinin mesleki yeteneklerinin yanısıra özgür düşünme yeteneklerinin gelişmesi de hayatta başarıya giden yolda zorunludur. Bu nedenle; gençlerin zamanlarının değerlendirilmesi ve enerji yükünün olumlu bir yaratıcılığa yönelmesinde sanatsal, kültürel ve düşünsel etkinlikler de önemli yer tutmaktadır. Sağlık, Kültür ve Spor Daire Başkanlığı çatısı altında öğrencilerin sosyal ilişkileri kuvvetli, global bir bakış açısına sahip, bilimsel ve analitik düşünebilen bireyler olarak yetişebilmesi için öğrenci kulüpleri kurulmakta ve bu yönde etkinlikler desteklenmektedir.

Kültür, sanat ve bilim alanında etkinlik gösteren Kulüplerin hazırladığı ve sunduğu çalışmalarla öğrencilerin bilimin yanısıra sanatı da farklı boyutlarda algılamalarına ve hayata geçirmelerine olanak tanınmakta; mesleki alanda etkinlik gösteren Uzmanlık Kulüplerinin organize ettiği ve alanlarında uzman ve lider kuruluşlardan temsilcilerin katıldığı sempozyum, panel gibi aktiviteler ile öğrencilerin mesleki bilgi birikimine de katkıda bulunmaktadır.

Eskişehir Osmangazi Üniversitesi, Sağlık, Kültür ve Spor Daire Başkanlığı Kültür İşleri Müdürlüğü bünyesinde çalışmalarını sürdüren 103 öğrenci kulübü tarafından ders yılı



boyunca çok çeşitli kültürel ve sanatsal etkinlikler düzenlenmektedir. Bu etkinlikler Üniversitemizin yalnızca bilim yuvası olmadığını göstermekte, kültürel olguların ve sosyal faaliyetlerin kendi öz kültürümüzden de birikimini alarak gerçekleştirilmiştir.

Rektörlüğümüze bağlı Tiyatro Kulübü profesyonel bir çalıştırıcı tarafından çalıştırılmakta ve yıl içerisinde düzenli olarak oyun sergileyerek, öğrencilerimize ve tüm izleyicilere keyifli oyunlar sunmaktadır.

Öğrenci Toplulukları yıl boyu çeşitli etkinlikler gerçekleştirmekte, yılsonunda düzenlenen gösteriler ile ülke çapında yapılan şenlik, festival ya da yarışmalarda Üniversitemizi temsil etmektedirler.

Yıl içerisinde geleneksel Bahar Şenliği etkinlikleri düzenlenmektedir. Bu organizasyonlarda konserler, halk oyunları, animasyonlar, paneller, söyleşiler gibi etkinlikler yer almaktadır. Özellikle bahar şenliğinde üniversitemiz öğrencilerinin yanı sıra davetlimiz olarak organizasyonlarımıza katılan diğer üniversitelerin öğrenci topluluklarının gösterileri de etkinliklerimize ayrı bir renk katmaktadır.

Birimlere Göre Öğrenci Kulüpleri Dağılımı:

| | |
|--|----|
| • Rektörlük | 25 |
| • Eğitim Fakültesi | 4 |
| • Fen Edebiyat Fakültesi | 15 |
| • Mühendislik Mimarlık Fakültesi | 17 |
| • İktisadi ve İdari Bilimler Fakültesi | 8 |
| • Tıp Fakültesi | 15 |
| • Turizm Fakültesi | 5 |
| • Ziraat Fakültesi | 2 |
| • İlahiyat Fakültesi | 5 |
| • Sivrihisar Meslek Yüksekokulu | 1 |
| • Sağlık Bilimleri Fakültesi | 1 |
| • Yabancı Diller Bölüm Başkanlığı | 2 |
| • Uluslararası İlişkiler Birimi | 1 |
| • Mahmudiye Meslek Yüksekokulu | 1 |
| • Sçanat ve Tasarım Fakültesi | 1 |

Olmak üzere toplam 103 Öğrenci Kulübü bulunmaktadır.

Üniversitemizde bulunan spor tesisleri aşağıda açıklanmıştır:

Kapalı Spor Salonu: Meşelik Yerleşkesinde 23x48 m. ebadında zemini 1.sınıf tarafleks, 1.100 kişilik seyirci kapasitesine sahip uluslararası basketbol, voleybol ve hentbol karşılaşmalarının yapılabildiği spor salonu mevcuttur. Çok amaçlı kurulan spor salonunda, 800 kişiye hizmet verebilen bedensel uyum merkezi, pilates salonu, boks ve aikido salonu, müzik odası, ilk yardım ve hakem odası, çalıştırıcı odaları ve 7 adet soyunma odası bulunmaktadır.



Bedensel Uyum Merkezi: 400 m² 'lik alana kurulmuş olan bedensel uyum merkezinde; 13 adet koşu bandı, 8 adet eliptik bisiklet, 3 adet yatay bisiklet, 2 adet dikey bisiklet, 2 adet kürek, 24 adet fitness-line makineleri mevcuttur.

Step Aerobik-Pilates Salonu: 90 m² ve 140 m² 'lik iki adet yoga ve pilates salonu mevcuttur.

Futbol Halı Sahalar (açık-kapalı): Spor salonu çevresinde; 30x50 m. ölçülerinde zeminin 4,5 cm özel sentetik çim, her türlü yağış ortamında dahi rahatlıkla oynanabilen bir alt yapıya ve ışıklandırma sistemine sahip 2 adet açık halı saha ve yine aynı ölçülerde 1 adet kapalı halı saha mevcuttur.

Tenis Kortları (açık-kapalı): 5 adet standart ölçülerde akrelik zemin kaplamalı açık tenis kortu, 2 adet akrelik zemin kaplamalı kapalı tenis kortu, 1 adet çalışma duvarı mevcuttur.

Açık Basketbol Sahaları: Salonun batısında, 500 metre kare açık alanda basketbol sahaları mevcuttur.

Kum Futbol ve Kum Voleybol Sahası: Kum futbolu, kum hentbolu ve kum voleybolu oynamaya elverişli 18 X 32 m ölçülerinde 1 adet kum saha mevcuttur.

Dağcılık Kulesi: Salonun doğusuna yapılmış olan dağcılık kulesi mevcuttur.

Stadyum: Stadyum, sentetik kaplama kulvarlar ve sentetik çim sahadan oluşmaktadır. Kapasitesi 3200 kişiliktir. Futbol sahası ölçüleri 68x105 metre olan stadyum, her biri 122 cm genişliğinde 8 adet kulvara sahiptir. Gece ışıklandırması ve elektronik sayı göstere tahtası bulunmaktadır. Stadyumun ev sahibi ve konuk takımın kullanımına yönelik olarak tasarlanmış olup, toplam kapalı alanı 9600 m²'dir. Kapalı alan içerisinde 1 basın toplantısı odası, 4 adet sporcu soyunma odası, 2 adet hakem odası, 1 adet doping kontrol odası, 2 adet antrenman salonu, 4 adet teknik direktör odası, 4 adet masör odası, 1 adet sağlık odası, 1 mescit, 6 adet fuaye, 4 adet masaj odası, 16 duş ve 14 adet ofis bulunmaktadır. Üniversitemiz Stadyumu spor müsabakalarının yanı sıra mezuniyet törenleri ve bahar şenliklerine de ev sahipliği yapmaktadır.

5.2.5. Kısmi Zamanlı Çalıştırma

2019- 2020 Eğitim-Öğretim döneminde kısmi zamanlı öğrenci kontenjanı 222 kişi olarak belirlenmiş olup Kasım- Aralık 2019 tarihlerinde aylık 60 saat üzerinden 450-TL ücret ödenmektedir.

5.2.6. Burslar

2019 yılında maddi durumu iyi olmayan fakülte ve yüksekokullardaki 707 öğrenciye, 293 üniversite takımlarında oynayan sporcu öğrencilere olmak üzere toplam 1000 kişilik yemek bursu verilmiştir. Ayrıca Kredi ve Yurtlar Kurumu tarafından, Üniversitemize 52-53 kişilik burs kontenjanı verilir. Kontenjan dahilinde başvuran öğrencilerin sisteme girişleri yapılarak, uygun bulunan öğrencilere KYK tarafından burs verilir.



5.2.7. Valide Malhatun Anaokulu ve Gündüz Bakımevi

Valide Malhatun Anaokulu ve Gündüz Bakımevi; 26 Temmuz 2017 tarihinde Üniversitemiz Senato kararıyla Sağlık, Kültür ve Spor Daire Başkanlığı'na bağlanmıştır. Valide Malhatun Anaokulu ve Gündüz Bakımevi'nde Milli Eğitim Bakanlığı tarafından hazırlanan "Milli Eğitim Bakanlığı Okul Öncesi Eğitim Programı" uygulanmaktadır.

Okul öncesi eğitim programı; okul öncesi eğitim kurumlarına devam eden çocukların zengin öğrenme deneyimleri aracılığıyla sağlıklı büyümelerini, motor, sosyal ve duygusal, dil ve bilişsel gelişim alanlarında gelişimlerinin en üst düzeye ulaşmasını, öz bakım becerilerini kazanmalarını ve ilkokula hazır bulunmalarını sağlamak amacıyla geliştirilmiştir. Program, çocukların gelişimlerini desteklemesinin yanı sıra bütün gelişim alanlarında görülebilecek yetersizlikleri önlemeyi amaçladığından destekleyici ve önleyici boyutları olan çok yönlü bir program olma özelliği taşımaktadır.

Valide Malhatun Anaokulu ve Gündüz Bakımevi'nde Milli Eğitim Bakanlığı, 36- 72 Aylık Okul Öncesi Eğitim Programı çerçevesinde Sanat, Türkçe, Oyun, Müzik, Matematik, Fen etkinlikleri, Okuma-yazmaya hazırlık, Aile katılım çalışmaları, Drama etkinliği, Alan gezileri ve Halk oyunları ve Türk Halk Müziği çalışmaları yapılmaktadır. Valide Malhatun Anaokulu ve Gündüz Bakımevi'nin 124 öğrencisi bulunmaktadır.



Tablo 47. Sportif Faaliyetler

| Spor Faaliyetinin Adı | Spor Dalı | Alınan Derece |
|--|-----------------------|----------------------|
| Üniversitelerarası Türkiye Şampiyonası | Atıcılık | Derece Yok |
| Üniversitelerarası Türkiye Şampiyonası | King Boks | Derece Yok |
| Üniversitelerarası 2.Lig Müsabakaları | Tenis (Erkek) | Grup 3. |
| Üniversitelerarası 1.Lig Müsabakaları | Tenis (Bayan) | Grup 2. |
| Üniversitelerarası Türkiye Şampiyonası | Bilek Güreşi | Derece Yok |
| Üniversitelerarası 2.Lig Müsabakaları | Badminton | Grup 1. |
| Üniversitelerarası 1.Lig Müsabakaları | Futbol | Derece Yok |
| Üniversitelerarası Türkiye Şampiyonası | Satranç | Masa 2. |
| Üniversitelerarası 1.Lig Müsabakaları | Basketbol (Bayan) | Derece Yok |
| Üniversitelerarası Türkiye Şampiyonası | Briç | Derece Yok |
| Üniversitelerarası Türkiye Şampiyonası | Masa Tenisi (Erkek) | Grup 1. |
| Üniversitelerarası Türkiye Şampiyonası | Masa Tenisi (Bayan) | Süper Lige Yükseldi. |
| Üniversitelerarası 2.Lig Müsabakaları | Hentbol (Erkek-Bayan) | Grup 3. |
| Üniversitelerarası 2.Lig Müsabakaları | Basketbol (Bayan) | Derece Yok |
| Üniversitelerarası 2.Lig Müsabakaları | Basketbol (Erkek) | Derece Yok |
| Üniversitelerarası 2.Lig Müsabakaları | Voleybol (Erkek) | 1.Lige Yükseldi. |
| Üniversitelerarası 2.Lig Müsabakaları | Voleybol (Bayan) | Derece Yok |
| Üniversitelerarası Türkiye Şampiyonası | Atıcılık | Derece Yok |



Tablo 48. Öğrenci Kulüpleri

| Öğrenci Kulübünün Adı | Üye Sayısı | Öğrenci Kulübünün Adı | Üye Sayısı |
|---|------------|---|------------|
| TİYATRO TOPLULUĞU | 75 | BİYOTEKNOLOJİ KULÜBÜ | 103 |
| GENÇLİK DANIŞMA BİRİMİ KULÜBÜ | 30 | HELAL GIDA KULÜBÜ | 18 |
| TÜRK KIZILAYI KULÜBÜ | 18 | İLAHİYAT SOSYAL REHBERLİK VE ARAŞTIRMA KULÜBÜ | 18 |
| DAĞCILIK KULÜBÜ | 131 | İRFAN ARAŞTIRMALARI KULÜBÜ | 18 |
| AİKİDO KULÜBÜ | 18 | OSMANLI KÜLTÜR VE MEDENİYETİ KULÜBÜ | 18 |
| HAVALI SİLAHLAR ATICILIK KULÜBÜ | 30 | İNSAN HAK VE HÜRRİYETLERİ KULÜBÜ | 20 |
| TÜRK DÜNYASI ÖĞRENCİ KÜLTÜR KULÜBÜ | 18 | ANADOLU KÜLTÜR İLETİŞİM TOPLULUĞU | 20 |
| MEDENİYET KULÜBÜ | 20 | TURİZM VE GEZİ KULÜBÜ | 28 |
| GELENEKSEL TÜRK OKÇULUK KULÜBÜ | 32 | REKREASYON VE ANIMASYON KULÜBÜ | 19 |
| ESOGÜ ULUSLAR ARASI ÖĞRENCİLER KULÜBÜ | 40 | KONUŞMA KULÜBÜ | 75 |
| ESOGÜ DİPLOMASİ VE MODEL BİRLEŞMİŞ MİLLETLER (MUN) KULÜBÜ | 18 | GASTRONOMİ KULÜBÜ | 28 |
| ESOGÜ TÜRK TALEBE KENEŞİ KULÜBÜ | 18 | ATIK YÖNETİMİ KULÜBÜ | 19 |
| ESKİŞEHİRSPORLULAR KULÜBÜ | 34 | SİVRİHİSAR MESLEK YÜKSEKOKULU KULÜBÜ | 18 |
| ESOGÜ ETTOM GENÇ KULÜBÜ | 18 | DOĞA FOTOĞRAFÇILIĞI KULÜBÜ | 204 |
| AKADEMİK DÜŞÜNCE VE EĞİTİM MEDENİYET KULÜBÜ | 18 | TÜRKÇE TOPLULUĞU | 51 |
| YENİLER KULÜBÜ | 20 | ZOOLOJİ KULÜBÜ | 18 |
| GENÇ KADEM KULÜBÜ | 50 | GENÇ KARŞILAŞTIRMALI EDEBİYATÇILAR KULÜBÜ | 26 |
| HUKUK VE ERDEM KULÜBÜ | 18 | FİZİK KULÜBÜ | 45 |
| GÜMÜŞ SIRTAR KORUMALI FUTBOL KULÜBÜ | 40 | ROCK KULÜBÜ | 40 |
| YAPAY ZEKA KULÜBÜ | 18 | MATEMATİK VE BİLGİSAYAR KULÜBÜ | 18 |
| EDEBİ DÜŞÜNCE KULÜBÜ | 18 | GENÇ İSTATİSTİKÇİLER BİLİM VE TEKNİK KULÜBÜ | 103 |
| ANADOLU KAŞIFLARI TOPLULUĞU | 18 | ESOGÜ BİLİMSEL VE KÜLTÜREL ETKİNLİKLER KULÜBÜ (BİLKEK) | 26 |
| BAL PORSUKLARI KADIN BAYRAK FUTBOL KULÜBÜ | 22 | ESOGÜ FENERBAHÇELİLER KULÜBÜ | 32 |
| KADIN VE ÇOCUK HAKLARI FARKINDALIK KULÜBÜ | 19 | BOTANİK KULÜBÜ | 50 |
| MAARİF VE MÜNAZARA KULÜBÜ | 18 | TARİH VE GENÇLİK KULÜBÜ | 20 |
| ULUSLAR ARASI İLİŞKİLER KULÜBÜ | 20 | FİLM VE ESER KRİTİĞİ KULÜBÜ | 18 |
| SPOR KULÜBÜ | 18 | İNÖVATİF KİMYA KULÜBÜ | 18 |
| KİŞİSEL GELİŞİM KULÜBÜ | 18 | HAYVANSEVERLER KULÜBÜ | 27 |
| TOPLUM GÖNÜLLÜLERİ KULÜBÜ | 18 | ESOGÜ HEZARFEN HAVACILIK İZCİ KULÜBÜ | 40 |
| GENÇ GİRİŞİMCİLER KULÜBÜ | 18 | BİLGİSAYAR VE BİLİŞİM TEKNOLOJİLERİ KULÜBÜ | 18 |
| İŞLETME VE EKONOMİ KULÜBÜ | 188 | MADEN MÜHENDİSLİĞİ KULÜBÜ | 18 |
| ESOGÜ SİYASET BİLİMİ VE KAMU YÖNETİMİ KULÜBÜ | 57 | KİMYA MÜHENDİSLİĞİ ÖĞRENCİ KULÜBÜ | 18 |
| ESOGÜ MALİYE KULÜBÜ | 18 | IEEE ÖĞRENCİ KOLU KULÜBÜ | 43 |
| ATATÜRKÇÜ DÜŞÜNCE KULÜBÜ | 18 | İNŞAAT KULÜBÜ | 36 |
| FİKİR KULÜBÜ | 67 | ENDÜSTRİ MÜHENDİSLİĞİ ÖĞRENCİ TOPLULUĞU | 54 |
| GENÇ TEMA KULÜBÜ | 18 | AKUT ARAMA KURTARMA KULÜBÜ | 60 |
| BİLİMSEL ARAŞTIRMA TOPLULUĞU (OBAT) | 283 | ENERJİ VERİMLİLİĞİ KULÜBÜ | 18 |
| PSİKOSOSYAL DAYANIŞMA KULÜBÜ | 115 | MİMARLIK VE TASARIM KULÜBÜ | 18 |
| TÜRKİYE TIP ÖĞRENCİ KOMİTESİ (Turk MSICK) | 320 | GALATASARAYLILAR KULÜBÜ | 18 |
| TIPTA AÇIK DÜŞÜNCE KULÜBÜ | 220 | ESOGÜ MÜHENDİSLİK PROJELERİ GELİŞTİRME KULÜBÜ | 19 |
| SOSYAL SORUMLULUK VE FARKINDALIK KULÜBÜ | 208 | SATRAŇ KULÜBÜ | 154 |
| YEŞİLAY KULÜBÜ | 350 | ESOGÜ ENGINEERING SOCIETY OF ESKİŞEHİR (ESOSSES) KULÜBÜ | 285 |
| AVRUPA TIP ÖĞRENCİLERİ TOPLULUĞU | 86 | ESOGÜ GENÇLİK ATÖLYESİ TOPLULUĞU | 19 |
| BRİÇ SPOR KULÜBÜ | 18 | STRATEJİ OYUNLARI KULÜBÜ | 19 |
| SİNİR BİLİMLERİ KULÜBÜ | 18 | ELEKTRONİK SPOR KULÜBÜ | 19 |
| KAYAK VE YELKEN KULÜBÜ | 18 | AVRUPA BİRLİĞİ PROJELERİ KULÜBÜ | 305 |
| TIBBİ GİRİŞİMCİLİK VE BİLİMSEL GELİŞİM KULÜBÜ | 18 | VİNGTSUN KULÜBÜ | 18 |
| GENÇ İZ KULÜBÜ | 18 | ULUSLAR ARASI ÖĞRENCİ TOPLULUKLARI VE ESN KULÜBÜ | 18 |
| BİLİM VE DÜŞÜNCE KULÜBÜ | 26 | BİNİCİLİK KULÜBÜ | 18 |
| MÜZİK KULÜBÜ | 18 | LİDERLİK KULÜBÜ | 113 |
| TOPLUMSAL FARKINDALIK KULÜBÜ | 15 | OYUN TASARIMI VE DİJİTAL SANATLAR KULÜBÜ | 18 |
| PSİKOLOJİK DANIŞMANLIK VE REHBERLİK TOPLULUĞU | 19 | Toplam | 5.411 |

5.3. Halkla İlişkiler ve Güvenlik Hizmetleri

5.3.1. Kurumsal İletişim Uygulama Ve Araştırma Merkezi

Kurumsal İletişim Uygulama ve Araştırma Merkezi Üniversitenin kurumsal iletişim faaliyetlerinin etkinliğini arttırmak, güncelliği ve yeterliliğini sağlamak, diğer birimlerle birlikte projeler, etkinlikler oluşturmak amacı ile 2018 yılında kurulmuştur. Üniversitenin tüm paydaşları ile işbirliği içerisinde toplumla bütünleşmesine katkıda bulunmak amacı ile kitle iletişim araçlarını kullanarak çalışmalar yürütmektedir.

Basın ve Halkla İlişkiler Birimi

Üniversitenin iç ve dış paydaşları ile ilişkileri açısından ihtiyaç duyulan projelerin hazırlanmasını üstlenen birim sorumlusu, koordinatör ve diğer birimlerin sorumluları ile işbirliği ve koordine içinde faaliyet yürütür. Üniversitenin kurumsal iletişimi ile ilgili diğer birimlerin yürüteceği ve geliştireceği projelere danışmanlık yapar. Sunulan profesyonel destek sayesinde, sürdürülebilir ve etkin bir iletişimin gerçekleşmesine imkân sağlar.

Üniversitemizde Gerçekleştirilen Etkinlikler ve Takipleri;

Basın ve Halkla İlişkiler Birimi, Rektörlükçe yapılan etkinlikleri organize etmekte ve diğer birimlerin yaptığı etkinliklere de destek vermektedir. Eskişehir Osmangazi Üniversitesi'nde gerçekleşen etkinlikler için salon tahsis yazıları Basın ve Halkla İlişkiler Birimi tarafından yazılmaktadır. Birim, davetiyelerin protokol adreslerine ulaştırılması, önemli etkinliklerde protokol hizmetlerinin verilmesi konularında Üniversitemiz birimlerine destek olmaktadır. Üniversitede gerçekleşen önemli etkinliklerin basına bülten olarak gönderilmesi, üniversite web sayfasındaki genel duyurular bölümünün yürütülmesi, üniversite akademik ve idari personeline mail yoluyla duyuru gönderilmesi, basın yayın organlarında Üniversitemiz tanıtımının yapıldığı sayfaların içerik ve grafik hazırlığının yapılması da birimin görevleri arasında yer almaktadır.

Basın ve Halkla İlişkiler Birimi tarafından Eskişehir Osmangazi Üniversitesi'nde gerçekleşecek etkinliklerin Üniversitemiz web sayfasındaki etkinlik takvimi aracılığıyla gerçekleşmiş ve yapılması planlanan tüm etkinliklerin görülmesi sağlanmaktadır. Günlük gazeteler takip edilmekte, Üniversitemizi doğrudan ilgilendiren haberlerin kupürleri arşivlenmekte ve günlük olarak Rektörlüğümüze sunulmaktadır.

Yeni Öğrenci Kayıt Dönemi;

Basın ve Halkla İlişkiler Birimi her eğitim-öğretim yılı başında, yeni öğrenci kayıtları süresince Tren Garı ve Şehirlerarası Otobüs Terminali'nde yeni öğrencilerimize Eskişehir



Osmangazi Üniversitesi hakkında bilgi vermek ve il dışından gelen öğrencileri Üniversiteye ait araçlar ile kayıt merkezine ulaştırmak amacıyla kayıt danışma masaları açmaktadır.

Tanıtım Materyalleri;

Eskişehir Osmangazi Üniversitesinin tanıtımı için ihtiyaç duyulan katalog, broşür, materyaller Basın ve Halkla İlişkiler Birimini tarafından hazırlanmaktadır. Eğitim-öğretim yılı boyunca Türkiye genelindeki lise ve dengi okullardan gelen tanıtım materyali talepleri de birim tarafından posta yolu ile karşılanmaktadır.

ESOGÜ'de Tanıtım;

Eskişehir Osmangazi Üniversitesini tanıtmak Lise ve dengi okulların Üniversite kampüsünü ve akademik birimlerinin gezilmesi için randevuların takibi, onayı ve ilgili birimlere bildirilmesi Basın ve Halkla İlişkiler Birimi tarafından yapılmaktadır.

Tanıtım Fuarları;

Üniversite adayı gençlere Eskişehir Osmangazi Üniversitesinin üstünlüklerini ve imkânlarını anlatmak amacıyla uygun görülen yükseköğretim tanıtım fuarlarına katılım sağlanmaktadır. Üniversitemizin katılacağı fuarlarla ilgili yazışmalar ve gerekli hazırlıklar da Basın ve Halkla İlişkiler Birimince yapılmaktadır.

Medya Birimi Faaliyetleri;

Üniversite rektörlüğü, tüm birimleri ve öğrenci kulüpleri tarafından gerçekleştirilen kongre, seminer, konferans, panel, sergi, konser, açılış vb. etkinliklerinin ve Rektörlük makam ziyaretlerinin fotoğraf çekimleri, gerekli görülenlerin video çekimleri Kurumsal İletişim Uygulama ve Araştırma Merkezi bünyesindeki Medya Birimi tarafından yapılır. Etkinliklere ilişkin bu görsel materyaller çeşitli tanıtım materyallerinde kullanılmak, gerektiğinde çoğaltılmak ve kurumsal belleği oluşturmak üzere Medya Birimi tarafından arşivlenir. Birim tarafından çekimi yapılan etkinliklerin fotoğrafları Üniversite kurumsal sosyal medya hesaplarında paylaşılarak duyurulur. Bunun dışında belirli dönemlerde kampüs dış çekimleri, fakülte katalog çekimleri yapılarak gerekli olduğunda basılı tanıtım materyallerinde, web sitesinde ve sosyal medyada kullanılır.

Üniversitenin dijital platformlarda tanıtılması için çalışmalar yürüten Medya Birimi kurumsal sosyal medya hesapları için çeşitli içerikler üretir. Üniversitenin internet alanında sosyal medya uygulamaları ile görünürliğini ve tanınırlığını sağlar. Sosyal medya mecrasındaki gelişmelerin analizlerini yapıp raporlar. Hazırlanan proje ve etkinliklerle Üniversitenin kurumsal imajını geliştirecek faaliyetler yürütür. Üniversite tanıtım videoları, toplumu bilgilendirici videolar, bölüm tanıtımları, öğrenci röportajları gibi içeriklerle



üniversitenin ulusal ve uluslararası boyutta görünürlüğünü ve ulaşılabilirliğini arttırmayı hedefler. Ayrıca Medya Birimi tarafından belirli gün ve haftalarda dijital mecraların gerekleri doğrultusunda video içerikler üretilerek yayınlanır.

Merkez Müdürünün uygun göreceği konularda ve zamanlarda Merkez bünyesindeki birimler ile işbirliği içinde faaliyetlere destek sağlar.

Kongre ve Kültür Merkezi

Kurumsal İletişim Uygulama ve Araştırma Merkezine bağlı olarak faaliyet gösteren Kongre ve Kültür Merkezi Üniversitede düzenlenen ücretli ve ücretsiz etkinliklere hizmet içi eğitimlere ve toplantılara ev sahipliği yapar.

Tablo 49. Düzenlenen Etkinlikler

| Etkinliğin Yapıldığı Yer | Bilimsel Etkinlik Sayısı | Kültürel ve Sosyal Etkinlik Sayısı |
|---|--------------------------|------------------------------------|
| Kongre ve Kültür Merkezi | 35 | 25 |
| Prof. Dr. Necla Özdemir Konferans Salonu | 65 | 25 |
| Prof. Dr. Fazıl Tekin Konferans Salonu | 40 | 20 |
| Prof. Dr. Suat Mirza Konferans Salonu | 20 | 14 |
| Fen Edebiyat Fakültesi Konferans Salonu | 19 | 20 |
| İlahiyat Fakültesi Konferans Salonu | 20 | 4 |
| Eğitim Fakültesi Konferans Salonu | 6 | 3 |
| Sanat Tasarım Fakültesi Konferans Salonu | 0 | 3 |
| Ali Numan Kıracı Fakültesi Konferans Salonu | 0 | 0 |
| ESOGÜ Sanat Galerisi | 0 | 4 |
| Turizm Fakültesi Konferans Salonu | 0 | 4 |
| Toplam | 205 | 122 |

5.3.2. Güvenlik Hizmetleri

Tablo 50. Koruma ve Güvenlik Personeli Dağılımı

| Çalışma Şekli | Çalışan Sayısı | | Toplam |
|------------------|----------------|-------|--------|
| | Kadın | Erkek | |
| Memur | 0 | 17 | 17 |
| Şirket Personeli | 6 | 166 | 172 |
| Toplam | 6 | 183 | 189 |

Tablo 51. Yıl içinde Meydana Gelen Olayların Dağılımı

| Olayın Türü | Olay Sayısı |
|---|-------------|
| Fiziksel Şiddet, Darp, Kavga | 8 |
| Kamu Malına Zarar Verme | 4 |
| Hatalı Park | 32 |
| Hırsızlık, Dolandırıcılık | 22 |
| İzinsiz Basın Açıklaması, Bildiri, Sergi Stant, Afiş Açma | 33 |
| İzinsiz Yürüyüş-Protesto | 1 |
| Köpek Saldırısı | 6 |
| Kütüphaneden İzinsiz Kitap Çıkarma | 1 |
| Maddi Hasarlı Ve Yaralamalı Trafik Kazası | 100 |
| Sağlık Çalışanlarına Sözel, Fiziksel Şiddet Ve Tehdit | 227 |
| Silah Kullanmaya Teşebbüs, Silahlı Saldırı | |
| Sözel Şiddet, Tartışma, Tehdit, Hakaret | 79 |
| Diğer | 40 |
| Toplam | 553 |



5.4. Sağlık Uygulama ve Araştırma Hastanesi Hizmetleri

Eskişehir merkezi ile birlikte kısmen çevremizdeki Kütahya, Bilecik, Afyon illerine de hizmet veren Eskişehir Osmangazi Üniversitesi Sağlık Uygulama ve Araştırma Hastanesi hizmetlerini evrensel koşullarda devam ettirmekte olup, çağdaş tıbbın gerektirdiği tüm tedavileri hastalarımıza gelişmiş teknolojilerle birlikte sunmaktadır. 163.611 m² kapalı alana sahiptir.

Hastanemiz 1991 yılında kurulmuş, 1993 yılında yeni binasına (mevcut kullanılan) taşınmıştır. 2547 ve 657 sayılı Yasaya tabi personel ve 4-b sözleşmeli personel ile hizmetlerini sürdürmektedir. Bazı hizmetler, hizmet alım ihaleleri ile yüklenici firmadan karşılanmaktadır.

Hastanemizde Sağlık Bakanlığı Hastane Hizmet Kalite Standartları çalışmaları sürdürülmektedir.

Tablo 52.Sağlık Uygulama ve Araştırma Hastanesi Klinik Verileri

| Birim Adı | Muayene Edilen Hasta Sayısı | Yatan Hasta Sayısı | Yapılan Ameliyatlar | | | | | |
|---|-----------------------------|--------------------|---------------------|-------------|--------------|-------------|-------------|--|
| | | | A | B | C | D | E | |
| Acil Tıp Anabilim Dalı | 111624 | | | | | | | |
| Aile Hekimliği Anabilim Dalı | 7283 | | | | | | | |
| Anesteziyoloji ve Reanimasyon Anabilim Dalı | 30615 | 1590 | | 10 | 5 | 1506 | 25 | |
| Beyin ve Sinir Cerrahisi Anabilim Dalı | 17516 | 1271 | 286 | 418 | 288 | 31 | 130 | |
| Çocuk Cerrahisi Anabilim Dalı | 12615 | 1681 | 51 | 458 | 403 | 376 | 220 | |
| Çocuk Sağlığı ve Hastalıkları Anabilim Dalı | 144970 | 2955 | 16 | 68 | 12 | 17 | 73 | |
| Çocuk ve Ergen Ruh Sağlığı Ve Hast. Anabilim Dalı | 8300 | | | | | | | |
| Dermatoloji Anabilim Dalı | 30022 | 1608 | | | | 3 | | |
| Enfeksiyon Hastalıkları Anabilim Dalı | 40252 | 327 | | | 60 | 5 | 5 | |
| Fizik Tedavi ve Rehabilitasyon Anabilim Dalı | 11812 | 344 | | | 7 | 1 | | |
| Genel Cerrahi Anabilim Dalı | 26837 | 3378 | 427 | 1301 | 701 | 367 | 164 | |
| Göğüs Hastalıkları Anabilim Dalı | 39794 | 1621 | 3 | 6 | 310 | 256 | 15 | |
| Göz Hastalıkları Anabilim Dalı | 54688 | 4685 | | 2281 | 831 | 217 | 252 | |
| İç Hastalıkları Anabilim Dalı | 148429 | 3284 | 16 | 92 | 673 | 104 | 256 | |
| Kadın Hastalıkları ve Doğum Anabilim Dalı | 34892 | 4050 | 96 | 447 | 977 | 774 | 344 | |
| Kalp ve Damar Cerrahisi Anabilim Dalı | 17750 | 1797 | 379 | 69 | 344 | 66 | 333 | |
| Kardiyoloji Anabilim Dalı | 34999 | 2027 | 79 | 615 | 1119 | 86 | 46 | |
| Kulak,Burun Ve Boğaz Hastalıkları Anabilim Dalı | 26250 | 1783 | 181 | 555 | 444 | 313 | 60 | |
| Medikal Onkoloji Bilim Dalı | 32975 | 2663 | 2 | 39 | 243 | 55 | 15 | |
| Nöroloji Anabilim Dalı | 32953 | 3198 | 20 | 6 | 235 | 75 | 140 | |
| Nükleer Tıp Anabilim Dalı | 5592 | 355 | | | | | | |
| Ortopedi ve Travmatoloji Anabilim Dalı | 28406 | 1812 | 165 | 1074 | 835 | 298 | 68 | |
| Plastik, Rek. ve Estetik Cerrahi Anabilim Dalı | 14143 | 2422 | 33 | 456 | 1075 | 341 | 212 | |
| Psikiyatri Anabilim Dalı | 18783 | 290 | | | | 2 | | |
| Radyasyon Onkolojisi Anabilim Dalı | 9099 | 252 | | | 5 | 1 | 2 | |
| Üroloji Anabilim Dalı | 23939 | 2322 | 344 | 610 | 532 | 1531 | 106 | |
| Yoğun Bakım Servisleri | 1292 | 4761 | 244 | 869 | 1969 | 520 | 432 | |
| Toplam | 965830 | 50476 | 2342 | 9374 | 11068 | 6945 | 2898 | |



Tablo 53. Laboratuvar İstatistikleri

YIL : 2019
DÖNEM : YILLIK

LABORATUVAR ÇALIŞMALARI FORMU

İL : ESKİŞEHİR

İLÇE : MERKEZ

KURUM : ESKİŞEHİR OSMANGAZI ÜNİVERSİTESİ REKTÖRLÜK
SAĞLIK, UYGULAMA VE ARAŞTIRMA HASTANESİ

| CİNSİ | | Sayısı | CİNSİ | | Sayısı |
|-----------------------|--|--|--|---|-------------------------|
| I - Biyokimya | 1-Kan, İdrar, Vücut Sıvı, Caita ile İlgili Rutin Tetkikler | 4858308 | VI - Genetik | 1-Periferik Kandan Karyotip Analizi: 869 | Düşük: 113 |
| | 2-Kan Gazları ile İlgili Testler | 140947 | | 2-Amnion Mayiinde Karyotip Analizi | 323 |
| | 3-ELISA Tekniği ile Yapılan Hepatit Tetkikleri | 9601 | | 3-Diğer Solid Doku: 802 CVS: 43 Kemik İliği: 1146 Kordonsentez: 0 DNA: 1763 FISH: 70 | |
| | 4-RIA, IMX Tekniği ile Yapılan Hormon Tetkikleri | 640799 | VII - Gastroenteroloji | 1-Endoskopi Laboratuvarı | 3165 |
| | 5-TDX Tekniği ile Yapılan İlaç Dozajı Tetkikleri | 15985 | | 2-Pankreatiko-Bilier Sistemin Diagnostik ve Tedavi Lab. | 0 |
| | 6- İdrar | 121312 | | 3-Sonografi Laboratuvarları | 0 |
| | 7- Kardiyak | 81339 | | 4-Endosonografi Laboratuvarları | 0 |
| | 8-Caita | 4066 | | 5-GIS Motilite Laboratuvarı Yabancı Cisim Çıkarma: | 358 |
| | 9- Diğer | Özel Tetkik 15663 | | 6-Tubaj Laboratuvarı Skleroterapi: | 0 |
| II - Bakteriyojoloji | 1-Spesifik - Nonspesifik Kültürler (Kültür) | 68147 | 7-Diğer | Boşaltım: 102 Kolonoskopi: 1727 Balon dilatasyon: 41 Kc. Biopsisi: 65 PEG: 0 Bantligasyon: 114 Sigmoidoskopi: 378 Polipoktemi: 720 Per. Plev. Drenaj: 0 | |
| | 2-Serolojik Testler | 23943 | | 1-Direkt ve İndirekt Grafiler | 217784 |
| | 3-Mikroskopik Tetkikler (Gram+ARB) | 4003 | | 2-Ultrason Tetkikleri | 61008 |
| | 4-Diğer | Alerji: 17510 TBC: 857 Parazit: 9551 PCR: 6012 Mikoloji: 2648 | | 3-Angiografik Tetkikler - Girişimsel Radyoloji | 8888 |
| III - Hematoloji | 1-Sitoloji Laboratuvarı Testleri | 0 | 4-Bilgisayarlı Tomografi Tetkikleri | 99677 | |
| | 2-Koagülasyon Testleri | 244835 | 5-Magnetik Rezonans Görüntüleme Tetkikleri | 36711 | |
| | 3-Grupaj Testleri | 0 | 6-Endoskopik - Grafik Tetkikler | Kontrast Tetkikler 807 | |
| | 4-Rutin Testler - Hematolojik Testler | 545179 | 7-Diğer | Mamografi 3931 | |
| | 5-Diğer (Kan Bankası PCR-Doku) | 0 | IX - Patoloji | 1-Otopsi | 9 |
| IV - İmmünoloji | 1-Serolojik Testler | 337 | | 2-Biyopsi | 18162 |
| | 2-Flow Cytometry ile Yapılan Testler | 0 | | 3-Ameliyat Materyali | Frozen: 628 |
| | 3-Sitokin, Adezyon Molekülleri (ELISA testleri) | 139975 | | 4-Batın, Plevra, Balgam, Smear, Aspirasyon Tetkikleri | Smear: 6421 |
| | 4-İmmunoglobulinler, Kompleman Testleri | 0 | | 5-Diğer | Özel Boya: 51252 |
| | 5-Doku Tiplendirilmesi - Nefelometrik Testler | 19805 | X - Fizik Tedavi | 1-Elektroterapi | 39465 |
| | 6-Diğer - Elektroforez | 2389 | | 2-Hidroterapi | 19470 |
| V - Kardiyoloji | 1-EKG | Poliklinik: 18244 Servis: 69111 | | 3-Mekonoterapi | 675 |
| | 2-EFOR Testi: 1452 | Tansiyon Holter: 441 | | 4-Diğer | 43290 |
| | 3-EKO: 11968 | Ritim Holter: 1178 | | XI - Ped. Kardiyoloji | 1-EKG |
| | 4-Koroner Angiografi | 2339 | 2-Efor Testi | | 610 |
| | 5-Katater | 135 | 3-EKO | | 9203 |
| | 6-Mitral Balon Valvuloplasti (+Stent) | 1 | 4-Fetal EKO | | 586 |
| | 7-Perkutan Transluminel Koroner Angioplasti (PTCA) | 888 | 5-Holter | | 438 Tansiyon Holter 303 |
| | 8-Geçici ve Kalıcı Kalp Pili | Geçici: 55 Kalıcı: 56 | 6-Head up: 185 | TEE: 48 | |
| | 9-Elektro-Fizyolojik Çalışması | 138 | 7-Event/Loop Recorder: 15 | Katater: 56 | |
| | 10-Diğer: 107 | Ec: 4 REKG: 2 | | | |
| NÖROLOJİ | EEG: 2041 EMG: 2457 Strok: 2392 Parkinson: 731 | | | | |
| | Doppler USG: 326 Demans: 686 Epilepsi: 0 | | | | |
| | MS: 1838 Algoloji: 375 Botoks: 586 Uyku: 0 | | | | |
| | V.EEG: 132 Anjio: 452 TCD: 303 PSG: 277 | | | | |
| | Nörofizyoloji: 2294 Kas hastalığı 716 EVOK 139 | | | | |
| Nöropsikiyatrik test: | 1318 | | | | |



Hastanemizde hizmet veren laboratuvarlar aşağıda sıralanmış olup, tahlil ve tetkikler yapılarak raporlanmaktadır.

Biyokimya Laboratuvarı: Klinik Biyokimya tetkikleri kan gazı analizi, hormon tetkikleri kanser ve kemik markerları, idrar, gaita ve özel tetkik analizlerini yaparak raporlanmasını sağlayan birimdir.

Çocuk Metabolizma ve Araştırma Laboratuvarı: Kan asitleri, idrar asitleri, özel kromatografi ve boyaları analiz ederek rapor haline getiren birimdir.

Farmakoloji Laboratuvarı: Hastalıklar nedeni ile ilaç kullananların ilaç düzeylerini analiz ederek rapor haline getiren birimdir.

Kan Merkezi ve Hematoloji Laboratuvarı: Kan ve kan ürünlerinin hazırlanması ve Hematolojik tetkikleri çalışarak rapor haline getiren birimdir.

Mikrobiyoloji Laboratuvarı: İnfeksiyon hastalıkları ile ilgili boğaz sürüntüsü, idrar, kan, dışkı, BOS, balgam, püy vb. örneklerden talep edilen tetkikler yapılarak raporlanmaktadır.

Nükleer Tıp Laboratuvarı: Hastalardan istenilen sintigrafik tetkikleri, ultrasonografi, kemik mineral dansitometre ölçümleri, Pet CT ve gamma kamera ile yapılan görüntüleme sistemlerini çalışarak rapor haline getiren birimdir.

Patoloji Laboratuvarı: Hastalardan teşhis konulması amacıyla alınan doku ve sıvı örnekleri ile ölümden sonra ölüm nedeninin belirlenmesi amacıyla yapılan otopsilerle kısa sürede teşhisi makroskobik ve mikroskobik olarak inceleyerek rapor haline getirilmesini sağlayan birimdir.

Radyoloji Laboratuvarı: Hastalardan istenilen röntgen, ultrasonografi, mammografi, bilgisayarlı tomografi, manyetik rezonans, görüntüleme, anjiyografi ve girişimsel radyolojik amaçlı istekleri yaparak rapor halinde sonuçlandıran birimdir.

Tıbbi Biyoloji Laboratuvarı: Metabolik hastalıkların tetkik ve tahlilini yaparak rapor haline getiren birimdir.

Tıbbi Genetik Laboratuvarı: İstenilen genetik tetkik ve tahlilleri sonuçlandırarak rapor haline getiren birimdir.

5.5. Ağız ve Diş Sağlığı Merkezi Hizmetleri

Eskişehir Osmangazi Üniversitesi Diş Hekimliği Fakültesi 28 Mart 2008 yılında Bakanlar Kurulunun 2008/13383 sayılı kararıyla kurulmuştur.

2012-2013 eğitim-öğretim yılında ilk öğrencilerinin alımı ile eğitim-öğretim faaliyetlerine başlayan Diş Hekimliği Fakültesi, bugün 23 öğretim üyesi ve 55 araştırma görevlisinin klinik ve akademik faaliyetlerdeki çalışmaları ile her geçen gün büyüyüp gelişmeye devam etmektedir.

Modern diş hekimliğinin güncel bilimsel bilgi ve donanım düzeyini yakalayarak Türkiye'nin önde gelen Diş Hekimliği Fakülteleri arasına girme yolunda çalışmalarına devam etmektedir.

Tablo 54. Diş Hastanesi Verileri

| Birim Adı | Poliklinik Sayısı | İşlem Yapılan Hasta Sayısı | Yapılan Ameliyathane | | |
|-------------------------------|-------------------|----------------------------|----------------------|------|-------|
| | | | Küçük | Orta | Büyük |
| Ağız, Diş ve Çene Cerrahisi | 21260 | 11393 | 158 | 5770 | 1262 |
| Ağız, Diş ve Çene Radyolojisi | 27305 | 19331 | 36 | 126 | 23 |
| Endodonti | 10918 | 4890 | 0 | 0 | 0 |
| Ortodonti | 27277 | 7216 | 1 | 0 | 3 |
| Pedodonti | 22009 | 7893 | 0 | 7 | 0 |
| Periodontoloji | 12216 | 6272 | 2145 | 612 | 55 |
| Protetik Diş Tedavisi | 9888 | 3790 | 2 | 21 | 0 |
| Restoratif Diş Tedavisi | 14681 | 6883 | 0 | 0 | 0 |
| Genel Ameliyathane | 301 | 220 | 4 | 673 | 22 |
| Entegre | 30418 | 15783 | 11 | 1771 | 0 |
| Toplam | 176273 | 83671 | 2357 | 8980 | 1365 |

6.Yönetim ve İç Kontrol Sistemi

Üniversitemiz iç kontrolünün; Kamu İç Kontrol Standartları Tebliğiyle belirlenen Kamu İç Kontrol Standartlarına uyumunu sağlamak üzere çalışmalar devam etmektedir. Kamu İç Kontrol Standartlarına Uyum Eylem Planı Haziran 2019 tarihine kadar tamamlanması gereken gerçekleşme sonuçlarına ilişkin Kamu İç Kontrol Standartlarına Uyum Eylem Planı İzleme Formu (I) hazırlanmış olup 24.09.2019 tarihinde sorumlu tüm birimlere cevaplanması üzere yazı ile gönderilmiştir. İzleme formu (I) deki eylemlerin gerçekleşme sonuçlarına göre İzleme Raporu (I) oluşturulmuş ve 26.11.2019 tarihinde Rektörlük Makamına sunulmuştur.

Ayrıca İzleme Raporu (I) Hazine ve Maliye Bakanlığına gönderilmiştir. 5018 sayılı Kamu Mali Yönetimi ve Kontrol Kanunu ve İç Kontrol ve Ön Mali Kontrole İlişkin Usul ve Esaslar Hakkında Yönetmelik hükümleri gereğince ön mali kontrol görevi, Harcama Birimleri ve Strateji Geliştirme Daire Başkanlığı tarafından yerine getirilmektedir.

Harcama birimlerinde yapılan ön mali kontrol görevi mali karar ve işlemlerin, kaynakların etkili, ekonomik ve verimli bir şekilde kullanımını sağlamak maksadıyla süreç kontrolü şeklinde yapılmaktadır.

Ödeme emri belgesini düzenlemekle görevlendirilen gerçekleştirme görevlileri, ödeme emri belgesi ve eki belgeler üzerinde yılı merkezi yönetim bütçe kanununa ve yürürlükteki mevzuata uygunluk ve belgelerin tamam olup olmadığı hususları ile daha önceki işlemlerin kontrolünü kapsayacak şekilde ön mali kontrol yapmaktadırlar. Gerçekleştirme görevlileri, yaptıkları kontrol sonucunda işlemleri uygun görmeleri halinde ödeme emri belgesi üzerine "kontrol edilmiş ve uygun görülmüştür" şerhini düşerek ilgili ödeme emri belgesini imzalamaktadırlar.

Strateji Geliştirme Daire Başkanlığının ön mali kontrolüne tabi mali karar ve işlemler, kontrol edilmek üzere ilgili birimler tarafından Daire Başkanlığına gönderilmektedir. Daire Başkanlığınca yürürlükteki mevzuat esasları çerçevesinde yapılan kontrol sonucunda mali karar ve işlemin uygun görülmesi halinde durumuna göre görüş yazısı düzenlenmekte veya dayanak belgenin üzerine "Kontrol edilmiş ve uygun görülmüştür" şerhi düşülerek ilgili birime gönderilmektedir. Daire Başkanlığının görüş yazısı, harcama birimlerince ilgili işlem dosyasında saklanmakta ve bir örneği de ödeme emri belgesine eklenmektedir.

Üniversitemiz harcama birimlerinin mali karar ve işlemlerden, Strateji Geliştirme Daire Başkanlığınca, ön mali kontrole tabi tutulması gerekenler Rektörlük oluruyla belirlenmiştir. Buna göre;



1. Taahhüt evrakı ve sözleşme tasarılarından tutarı KDV hariç;
 - a. Mal ve hizmet alımları için : 1.000.000.-TL,
 - b. Yapım işleri için : 3.000.000.-TL'yi aşanlar,
2. Kanun Tasarılarının mali yükünün hesaplanması,
3. Ödenek aktarma işlemleri,
4. Kadro dağıtım cetvelleri,
5. Seyyar görev tazminatı cetvelleri,
6. Geçici işçi pozisyonları,
7. Yan ödeme cetvelleri,
8. Sözleşmeli personel sayı ve sözleşmelerinin ön mali kontrole tutulmasına karar verilmiştir.

Alınan olura istinaden 2019 yılı içerisinde ön mali kontrol sonucu görüş yazısı yazılmış olan mali karar ve işlemler ve onaylanmış olan mali karar ve işlemlerin listesi aşağıdaki gibidir.

Tablo 55. Ön Mali Kontrol Sonuç Tablosu

| A-) ÖN MALİ KONTROL SONUCU GÖRÜŞ YAZISI YAZILMIŞ OLAN MALİ KARAR VE İŞLEMLER | | | |
|---|--|-----------------------------------|---|
| SAYI | TARİH | HARCAMA BİRİMİ | KONUSU |
| 1 | 11.01.2019 | Personel Daire Başkanlığı | 657-4/b Sözleşmeli Personellerin Sözleşmeleri |
| 2 | 25.01.2019 | Personel Daire Başkanlığı | Yabancı Uyruklu Öğretim Elemanlarının Sözleşmeleri |
| 3 | 28.03.2019 | Personel Daire Başkanlığı | 657-4/b Sözleşmeli Personellerin Sözleşmeleri |
| 4 | 12.04.2019 | Personel Daire Başkanlığı | 657-4/b Sözleşmeli Personellerin Sözleşmeleri |
| 5 | 26.04.2019 | Personel Daire Başkanlığı | 657-4/b Sözleşmeli Personellerin Sözleşmeleri |
| 6 | 08.05.2019 | İdari ve Mali İşler Daire Başk. | Yemek Yapımı Servis ve Sonrası Hizmet Alımı |
| 7 | 13.05.2019 | Personel Daire Başkanlığı | 657-4/b Sözleşmeli Personellerin Sözleşmeleri |
| 8 | 28.05.2019 | Personel Daire Başkanlığı | 657-4/b Sözleşmeli Personellerin Sözleşmeleri |
| 9 | 30.05.2019 | Personel Daire Başkanlığı | 657-4/b Sözleşmeli Personellerin Sözleşmeleri |
| 10 | 13.06.2019 | Personel Daire Başkanlığı | 657-4/b Sözleşmeli Personellerin Sözleşmeleri |
| 11 | 27.06.2019 | Personel Daire Başkanlığı | 657-4/b Sözleşmeli Personellerin Sözleşmeleri |
| 12 | 04.07.2019 | Personel Daire Başkanlığı | Yabancı Uyruklu Öğretim Elemanlarının Sözleşmeleri |
| 13 | 22.08.2019 | Personel Daire Başkanlığı | Yabancı Uyruklu Öğretim Elemanlarının Sözleşmeleri |
| 14 | 22.08.2019 | Personel Daire Başkanlığı | Yabancı Uyruklu Öğretim Elemanlarının Sözleşmeleri |
| 15 | 27.08.2019 | Personel Daire Başkanlığı | 657-4/b Sözleşmeli Personellerin Sözleşmeleri |
| 16 | 06.09.2019 | Personel Daire Başkanlığı | Yabancı Uyruklu Öğretim Elemanlarının Sözleşmeleri |
| 17 | 11.09.2019 | Personel Daire Başkanlığı | Yabancı Uyruklu Öğretim Elemanlarının Sözleşmeleri |
| 18 | 26.09.2019 | Personel Daire Başkanlığı | 657-4/b Sözleşmeli Personellerin Sözleşmeleri |
| 19 | 10.10.2019 | Personel Daire Başkanlığı | 657-4/b Sözleşmeli Personellerin Sözleşmeleri |
| 20 | 30.10.2019 | Yapı İşleri ve Teknik Daire Başk. | ESOGÜ Hastane Muhtelif Tadilat İşleri |
| 21 | 28.11.2019 | Personel Daire Başkanlığı | 657-4/b Sözleşmeli Personellerin Sözleşmeleri |
| 22 | 12.12.2019 | İdari ve Mali İşler Daire Başk. | Elektrik Enerjisi Alımı |
| 23 | 20.12.2019 | İdari ve Mali İşler Daire Başk. | Üst Düzey Çok Parametrelili Hasta İzlem Platformu Alımı |
| 24 | 24.12.2019 | Personel Daire Başkanlığı | Yabancı Uyruklu Öğretim Elemanlarının Sözleşmeleri |
| 25 | 24.12.2019 | Personel Daire Başkanlığı | Yabancı Uyruklu Öğretim Elemanlarının Sözleşmeleri |
| 26 | 25.12.2019 | Personel Daire Başkanlığı | Yabancı Uyruklu Öğretim Elemanlarının Sözleşmeleri |
| 27 | 27.12.2019 | İdari ve Mali İşler Daire Başk. | Üst Düzey Çok Parametrelili Hasta İzlem Platformu Alımı |
| B-) ÖN MALİ KONTROL SONUCU TASTİK EDİLMİŞ OLAN MALİ KARAR VE İŞLEMLER | | | |
| 1 | Akademik Personel Boş-Dolu Kadro Değişikliği | | |
| 2 | Devlet Memurlarına Ödenecek Zam ve Tazminatlara İlişkin Karar Gereğince Yan Ödeme Cetvelleri | | |
| 3 | Devlet Memurlarına Ödenecek Zam ve Tazminatlara İlişkin Karar Gereğince Yan Ödeme Cetvelleri (Dağılım) | | |

II-AMAÇ VE HEDEFLER

A-İdarenin Amaç Ve Hedefleri

2018-2022 dönemi Stratejik planımızda yer alan amaç ve hedeflerimiz aşağıda verilmiştir.

STRATEJİK AMAÇ 1: EĞİTİM-ÖĞRETİMDE MÜKEMMELİYET

Tüm paydaşların beklentileri dikkate alınarak, Üniversitemiz eğitim-öğretim programlarının bölgesel, ulusal ve uluslararası alanlarda rekabet edebilecek mükemmeliyette geliştirilmesi

Hedefler:

1. Eğitim-öğretim programlarını toplumun ve ekonominin ihtiyaçlarına duyarlı ve paydaşlarıyla etkileşim içerisinde uygulama ağırlıklı olacak şekilde geliştirmek
2. Eğitim-öğretim altyapısını geliştirmek
3. Eğitim-öğretimde kalitenin güvence altına alınmasını sağlamak
4. Akademik personelin sayısal ve niteliksel gelişimini sağlamak
5. Ulusal ve uluslararası düzeyde eğitim amaçlı işbirlikleri geliştirmek
6. Uzaktan eğitim sistemini geliştirip sürdürmek
7. Ulusal ve uluslararası öğrenciler için çekim merkezi haline gelmek
8. Uluslararası stajyer değişim programlarını desteklemek ve geliştirmek

STRATEJİK AMAÇ 2: İNOVASYON ODAKLI ÜNİVERSİTE, SÜRDÜRÜLEBİLİR AR - GE EKOSİSTEMİ

Bilimsel araştırma altyapısı ve yenilikçi-girişimci insan gücü güçlendirilerek Üniversitenin toplumsal ve ekonomik katkısının artırılması

Hedefler:

1. Akademik personelin ve öğrencilerin bilimsel araştırma, yenilikçilik ve girişimcilik yeteneğini geliştirmek
2. Akredite laboratuvar ve araştırma altyapısını ve sürdürülebilir yönetim yapısını güçlendirmek
3. Kalkınma Planlarında tanımlanan öncelikli alanlarda teknolojik ürünler ve toplumsal sorunlara çözüm üreten bilimsel araştırma projelerini çıktı odaklı olarak desteklemek
4. Bilimsel araştırma projelerine ilişkin ödeneklerden proje kapsamında burs verilmesini ve sözleşmeli doktora sonrası araştırmacı istihdam edilmesini sağlamak

5. Uluslararası ortaklıkla yürütülen projelerin teşvik edilmesini sağlamak
6. Üniversitedeki bilgi birikimini sanayiye aktararak ortak projeler yapmak ve üniversite-sanayi işbirliğini desteklemek
7. Öğrencilerin lisans ve lisansüstü tezlerini bölge sanayinin/toplumun ihtiyaçları doğrultusunda yönlendirmek

STRATEJİK AMAÇ 3: PAYDAŞLARLA ETKİLEŞİM VE TOPLUMSAL KATKI

Üniversite yerleşkeleri sosyal ve fiziki mekanlarının öğrenci, çalışan ve diğer paydaşların ihtiyaçlarını karşılayabilecek şekilde geliştirilmesi, toplumsal faydayı artıracak ve paydaşlarla etkileşimi sağlayacak faaliyetlerde bulunulması

Hedefler:

1. Merkez yerleşke içinde öğrenci ve çalışanlar ile paydaşların ihtiyaçlarını karşılayacak, memnuniyetlerini artıracak yeni mekânlar ve hizmet alanları oluşturmak
2. Merkez yerleşke dışındaki yerleşkelerin fiziksel, sosyal ve sportif olanaklarını iyileştirmek
3. Yerleşkede yapılan bilimsel, kültürel ve sanatsal etkinlik sayısını artırmak, öğrenci kulüp faaliyetlerini desteklemek
4. Atıkların geri dönüşümü için çalışmalar yapılmasını sağlamak
5. Engelli öğrenci, personel ve paydaşların ihtiyaçları doğrultusunda yerleşim alanları ve binalardaki engellerin ortadan kaldırılması için iyileştirme çalışmalarının yapılmasını sağlamak
6. Topluma katkı amaçlı faaliyetler geliştirmek
7. Üniversitenin sunduğu hizmetler konusunda sanayi ve topluma hizmet kuruluşlarında farkındalığı artırmak ve paydaşlarla etkileşimi sağlamak

STRATEJİK AMAÇ 4: ETKİN ve BÖLGESEL SAĞLIK MERKEZİ YAPISININ GELİŞTİRİLMESİ

Toplumun sağlık hizmeti ihtiyaçlarını karşılayan, hizmet sunum yeterliliğini sağlamış ve geleceğe yönelik olarak stratejik alanlarda üst düzey merkezler kurulması yoluyla etkinliği ve kurumsallaşmayı ön plana çıkaran bir sağlık hizmeti sunulması

Hedefler:

1. Üniversitemizin sağlık hizmetlerinde yetkin ve uzmanlaşmış bölge sağlık kurumu kimliğini sürdürmesini sağlamak



2. Ülke ihtiyaçları çerçevesinde ileri teknolojiye dayalı tedavi rehabilitasyon ve koruma merkezleri kurmak ve mevcutları geliştirmek
3. Sağlık turizmine yönelik kurumsal altyapıyı oluşturmak ve hizmetleri geliştirmek
4. Diş Hekimliği Fakültesi'ni modern teknoloji ile donatılmış tam teşekküllü bir yapıya ulaştırmak ve uygulama hastanesini kurmak
5. Hastanenin gelişen ihtiyaçlar doğrultusunda kurumsal altyapısını güçlendirmek

STRATEJİK AMAÇ 5: KURUMSAL KAPASİTENİN VE İNSAN KAYNAKLARININ GÜÇLENDİRİLMESİ

Yükseköğretimde hizmet sunumunda değişen yapıyı ve Üniversitemizin büyüyen yapısını destekleyecek şekilde kurumsal yönetim kapasitesinin geliştirilmesi ve insan kaynaklarının güçlendirilmesi

Hedefler

1. Hizmet sunumunda etkinliği artırmak, bilgi, evrak akışını hızlandırmak ve hizmet verme süresini kısaltmak
2. Mâlî yönetim sisteminin geliştirilmesi ile birlikte hazine katkısını ve öz gelirleri arttırmak ve kaynakların etkin, ekonomik ve verimli kullanılmasını sağlamak
3. Çalışanların gelişimini sağlamak ve çalışma yaşamından memnuniyetini artırmak
4. Bilgi İşlem alt yapısını sürekli iyileştirmek

B-Temel Politikalar Ve Öncelikler

Kalkınma Planı ve Orta vadeli Programda eğitim sisteminin geliştirilmesi başlığı altında, eğitim sistemi, insan kaynakları ve yükseköğretimde yönetim anlayışına ilişkin öncelikler belirlenmiştir. Kamu yatırım programı çerçevesinde eğitim, sağlık, teknolojik araştırma, e-devlet yatırımlarına öncelik verileceği, eğitimin kalitesinin yükseltileceği, eğitim ile istihdam arasındaki ilişkinin güçlendirileceği ve istihdam edilebilirliğin artırılacağı, bilgi toplumu insanını yetiştirmeyi amaçlayan eğitim politikasının temel alındığı, eğitim hizmetlerine erişimin yaygınlaştırılacağı ifade edilmektedir.

Eğitim sistemi, insan kaynaklarının geliştirilmesini desteklemek üzere, yaşam boyu eğitim yaklaşımıyla ve sistem bütünlüğü içinde ele alınarak; etkili, erişilebilir ve fırsat eşitliğine dayalı bir yapıya kavuşturulacağı öngörülmektedir. Kamu kurum ve kuruluşları, işlev ve sorumluluklarını etkin ve etkili bir biçimde yerine getirebilmeleri için yeterli nitelik ve sayıda personele kavuşturulacak, tüm personelin hızla değişen şartlara uyumunu sağlamak amacıyla yeterlilikleri sürekli bir şekilde artırılabilecek ve istihdam koşullarının AB Müktesebatına uyumu temin edilecektir.

Eğitimde niteliğin artırılması amacıyla, yenilikçilik ve araştırmacılığın geliştirilmesini esas alan müfredat programları ülke geneline yaygınlaştırılacak, etkili bir rehberlik ve yönlendirme sistemi kurulacak, eğitici personelin nitelikleri ile fiziki mekân ve bilgi teknolojisi altyapısı güçlendirilecektir. Eğitimde bilgi teknolojilerinin kullanımı yaygınlaştırılacak ve etkin hale getirilecektir. Eğitimin her kademesinde fiziki mekân, donanım ve öğretmen ihtiyacı yerleşim yerleri arasındaki farklılıkları azaltacak şekilde giderilecektir. Yükseköğretim kurumlarının idari ve mali özerklikleri sağlanarak ihtisaslaşmayı esas alan rekabetçi bir yapıya kavuşturulacaktır. Yükseköğretim kurumlarının hizmet üreterek kaynak oluşturma faaliyetleri desteklenecektir.

Yükseköğretim yönetimi şeffaflık, katılımcılık, hesap verebilirlik ve sürdürülebilir kalite anlayışı çerçevesinde yeniden ele alınacak, sistemin idari ve mali özerkliği artırılacak, yerel özellikleri dikkate alan, özel kesimin yatırıma açık rekabetçi bir yapı geliştirilecektir.

Bilim ve Teknoloji alanında özel kesim ile üniversiteler ve araştırma kurumları arasındaki işbirliğini geliştirmeye yönelik destekler artırılacak ve etkinleştirilecektir. Üniversite ve araştırma kurumlarında Ar-Ge çalışmalarının artırılması ve piyasa talebi doğrultusunda yönlendirilmesi sağlanacaktır. Araştırmacı insan gücü kaynağı nitelik ve nicelik yönünden geliştirilecek ve özel sektörde araştırmacı istihdamı teşvik edilecektir.



III-FAALİYETLERE İLİŞKİN BİLGİ VE DEĞERLENDİRMELER

A-Mali Bilgiler

1-Bütçe Uygulama Sonuçları

1.1-Bütçe Giderleri

Üniversitemiz 2019 yılı içerisinde, yüklenmiş olduğu görev ve sorumlulukları yerine getirebilmek için, aşağıdaki tabloda fonksiyonel kodlar itibarıyla belirtilen harcamaları gerçekleştirmiştir.

Tablo 56. Fonksiyonel Sınıflandırmanın Birinci Düzeyine Göre Ödenek Kullanım Durumu

| Fonksiyonel Kod | Açıklama | KBÖ | Eklenen | Düşülen | Toplam Ödenek | Harcama Miktarı | Toplam Ödeneye Göre Ödenek Kullanma Oranı (%) |
|---------------------|---|-----------------------|----------------------|----------------------|-----------------------|-----------------------|---|
| 01 | Genel Kamu Hizmetleri | 37.141.000,00 | 1.512.900,00 | 536.400,00 | 38.117.500,00 | 34.497.747,33 | 90,50 |
| 07 | Sağlık Hizmetleri | 82.155.000,00 | 6.980.400,00 | 3.153.000,00 | 85.982.400,00 | 72.036.273,43 | 83,78 |
| 08 | Dinlenme Kültür ve Din Hizmetleri | 4.160.000,00 | 13.600,00 | 0,00 | 4.173.600,00 | 4.172.358,30 | 99,97 |
| 09 | Eğitim Hizmetleri | 301.194.000,00 | 19.926.165 | 6.344.600 | 314.775.565,00 | 299.216.768,80 | 95,06 |
| 10 | Sosyal Güvenlik ve Sosyal Yardım Hizmetleri | 200.000,00 | 366.000,00 | 0,00 | 566.000,00 | 535.166,76 | 94,55 |
| GENEL TOPLAM | | 424.850.000,00 | 28.799.065,00 | 10.034.000,00 | 443.615.065,00 | 410.458.314,62 | 92,53 |

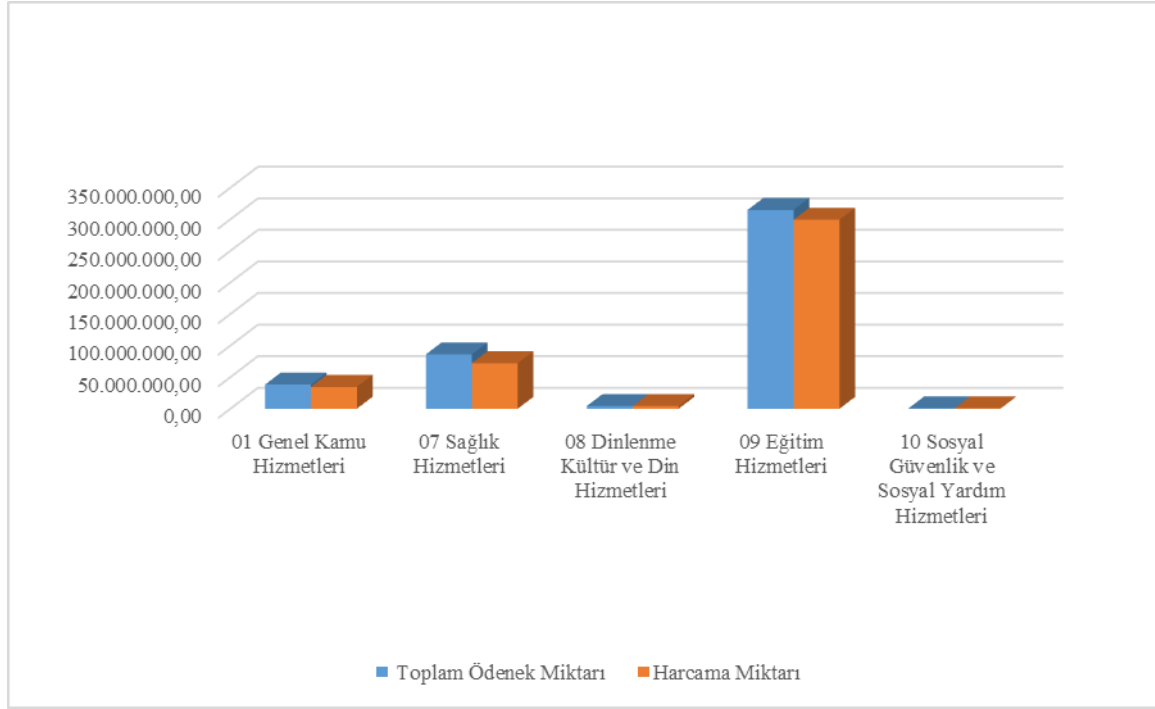


Üniversitemiz 2019 yılı içerisinde, yüklenmiş olduğu görev, sorumluluk ve hizmetleri yerine getirebilmek için, aşağıdaki tabloda ekonomik kodlar itibariyle belirtilen harcamaları gerçekleştirmiştir.

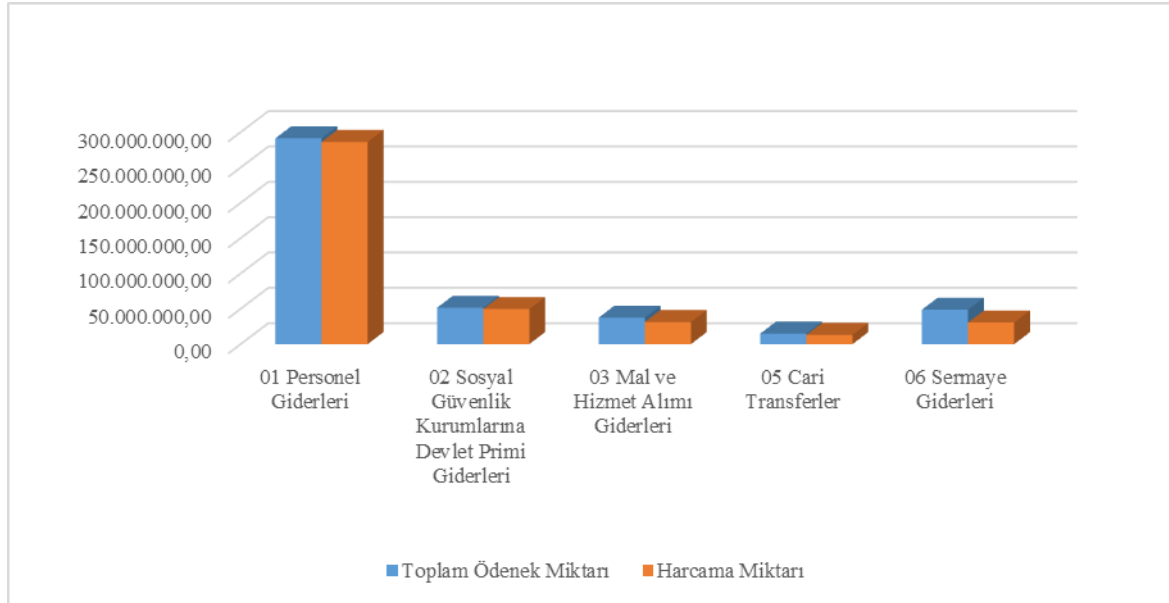
Tablo 57. Ekonomik Düzeyde Ödenek Kullanım Durumu

| Ekonomik Kod | Açıklama | KBÖ | Eklene | Düşülen | Ödenek Miktarı | Harcama Miktarı | Toplam Ödeneğe Göre Ödenek Kullanma Oranı (%) |
|---------------------|--|-----------------------|----------------------|----------------------|-----------------------|-----------------------|---|
| 01 | Personel Giderleri | 292.238.000,00 | 9.043.769 | 10.004.000,00 | 291.277.769,00 | 286.130.421,55 | 98,23 |
| 02 | Sosyal Güvenlik Kurumlarına Devlet Primi Giderleri | 48.050.000,00 | 3.354.244,00 | 2.000 | 51.402.244,00 | 49.509.445,75 | 96,32 |
| 03 | Mal ve Hizmet Alımı Giderleri | 25.426.000,00 | 11.989.827 | 25.000,00 | 37.390.827,00 | 31.292.752,06 | 83,69 |
| 05 | Cari Transferler | 13.747.000,00 | 1.142.225,00 | 0 | 14.889.225,00 | 13.077.493,23 | 87,83 |
| 06 | Sermaye Giderleri | 45.389.000,00 | 3.269.000,00 | 3.000 | 48.655.000,00 | 30.448.202,03 | 62,58 |
| GENEL TOPLAM | | 424.850.000,00 | 28.799.065,00 | 10.034.000,00 | 443.615.065,00 | 410.458.314,62 | 92,53 |

Grafik 1. Foksiyonel Sınıflandırmanın Birinci Düzeyine Göre Ödenek Kullanım Durumu



Grafik 2. Ekonomik Düzeyde Ödenek Kullanım Durumu



Bütçe Giderleri Tablosuna İlişkin Açıklamalar

Personel Giderleri ekonomik kodunda 291.277.769,00 TL başlangıç ödeneği öngörülmüş, Aralık 2019 sonu itibariyle harcama 288.314.964,96. olarak gerçekleşmiştir.

1. Sosyal Güvenlik Kurumlarına Devlet Primi Giderleri ekonomik kodunda 51.402.244,00 TL. başlangıç ödeneği öngörülmüş, Aralık 2019 sonu itibariyle harcama 49.509.445,75 TL. olarak gerçekleşmiştir.
2. Mal ve Hizmet Alım Giderleri ekonomik kodunda 37.390.827,00 TL. başlangıç ödeneği öngörülmüş, Aralık 2019 sonu itibariyle harcama 31.292.752,06 TL. olarak gerçekleşmiştir.
3. Cari Transferler ekonomik kodunda 14.889.225,00 TL. başlangıç ödeneği öngörülmüş, Aralık 2019 sonu itibariyle harcama 13.077.493,23 TL. olarak gerçekleşmiştir.
4. Sermaye Giderleri ekonomik kodunda 48.655.000,00 TL. başlangıç ödeneği öngörülmüş, Aralık 2019 sonu itibariyle harcama 30.448.202,03 TL. olarak gerçekleşmiştir.

1.2-Bütçe Gelirleri

Tablo 58. Gelir Gerçekleşmeleri

| Ekonomik Kod | Açıklama | Gerçekleşme (2019 Yılı) |
|-----------------|--|-------------------------|
| 800.03.01.01.01 | Şartname, Basılı Evrak, Form Satış Gelirleri | 22.508,50 |
| 800.03.01.02.03 | Avukatlık Vekalet Ücreti Gelirleri | 7.606,56 |
| 800.03.01.02.29 | Örgün ve Yaygın Öğretimden Elde Edilen Gelirler | 2.244.412,71 |
| 800.03.01.02.31 | İkinci Öğretimden Elde Edilen Gelirler | 7.626.663,96 |
| 800.03.01.02.32 | Yaz Okulu Gelirleri | 4.369.973,85 |
| 800.03.01.02.33 | Tezsiz Yüksek Lisans Gelirleri | 882.032,30 |
| 800.03.01.02.36 | Sosyal Tesis İşletme Gelirleri | 861.679,85 |
| 800.03.01.02.45 | Uzaktan Öğretimden Elde Edilen Gelirler | 129.277,29 |
| 800.03.01.02.99 | Diğer hizmet gelirleri | 1.883.720,00 |
| 800.03.06.01.99 | Diğer Taşınmaz Kira Gelirleri | 1.581.148,02 |
| 800.03.06.03.02 | İrtifak Hakkı Gelirleri | 103.309,76 |
| 800.04.01.01.01 | AB' den Alınan Bağış ve Yardımlar | 857.360,51 |
| 800.04.02.01.01 | Hazine yardımı | 326.699.000,00 |
| 800.04.02.02.01 | Hazine yardımı | 44.804.608,75 |
| 800.04.03.01.03 | Diğerlerinden Alınan Bağış ve Yardımlar | 911.125,88 |
| 800.04.04.01.01 | Kurumlardan alınan Bağış ve Yardımlar | 1.328.720,35 |
| 800.04.04.01.02 | Kişilerden alınan Bağış ve Yardımlar | 116.686,93 |
| 800.04.04.01.04 | Kişilerden Alınan Şartlı ve Bağış ve Yardımlar | 69.846,98 |
| 800.04.05.01.10 | YÖK Öğretim Üyesi Yetiştirme Programı Destekleri | 60.000,00 |
| 800.04.05.01.13 | YÖK Burs Destekleri | 589.625,00 |
| 800.05.01.09.01 | Kişilerden Alacaklar Faizleri | 31.221,44 |
| 800.05.01.09.03 | Mevduat Faizleri | 1.143.027,61 |
| 800.05.01.09.99 | Diğer Faizler | 17.572,73 |
| 800.05.02.06.16 | Araştırma Projeleri Gelirleri Payı | 18.157.520,20 |
| 800.05.03.02.99 | Diğer İdari Para Cezaları | 25.455,20 |
| 800.05.09.01.01 | İrat Kaydedilecek Nakdi Teminatlar | 10.362,44 |
| 800.05.09.01.06 | Kişilerden Alacaklar | 1.427.246,49 |
| 800.05.09.01.19 | Öğrenci Katkı Payı Telafi Gelirleri | 2.688.917,50 |
| 800.05.09.01.31 | OSB Meslek Yüksekokulları Eğitim Desteği | 720.000,00 |
| 800.05.09.01.99 | Yukarıda Tanımlanmayan Diğer Çeşitli Gelirler | 2.168.339,51 |
| TOPLAM | | 421.538.970,32 |

Bütçe Gelirleri Tablosuna İlişkin Açıklamalar

5018 sayılı Kamu Mali Yönetimi ve Kontrol Kanununun 15 ve 16. Maddeleri gereği üç yıllık bir dönemi kapsayan çok yıllık bütçeleme sistemine geçilmesi, 12. Maddesinde genel yönetim kapsamındaki kamu idarelerine bütçelerinin, merkezi yönetim bütçesi olarak hazırlanacağı belirtilerek kamu idarelerince bunların dışında herhangi bir ad altında bütçe oluşturulamayacağı, 13. Maddesinde, tüm gelir ve giderlerin gayrisafi olarak bütçelerde gösterileceği hükümleri yer almaktadır.

2019 yılı Bütçe Kanunu ile öngörülen gelirlerimiz;

Hazine Yardımı : 394.713.000,00 TL

Diğer Gelirler : 30.137.000,00 TL

TOPLAM : 424.850.000,00 TL

olarak gerçekleşeceği tahmin edilmiş ve

2019 Yılı Aralık sonu itibariyle gelirlerimiz;

Hazine Yardımı : 371.503.608,75 TL

Diğer Gelirler : 50.035.361,57 TL

TOPLAM : 421.538.970,32 TL

olarak gerçekleşmiştir.

Teşebbüs ve Mülkiyet Gelirleri (03) I. düzey gelir kodunda 18.317.000,00 TL. gelir elde edileceği öngörülmüş olup, Aralık 2019 sonu itibariyle 19.718.721,92 TL. gelir gerçekleşmiştir. Bütçe tahminine göre %107 oranında gelir gerçekleşmiştir.

Mal ve Hizmet Satış Gelirleri (03-1) II. düzey gelir kodunda 17.146.000,00 TL. gelir elde edileceği öngörülmüş olup, Aralık 2019 sonu itibariyle 18.154.588,32 TL. gelir gerçekleşmiştir. Bütçe tahminine göre %105 oranında gelir gerçekleşmiştir.

Kira Gelirleri (03-6) II. düzey gelir kodunda 1.171.000,00 TL. gelir elde edileceği öngörülmüş olup, Aralık 2019 sonu itibariyle 1.564.133,60 TL. gelir gerçekleşmiştir. Bütçe tahminine göre %133 oranında gelir gerçekleşmiştir.

Alınan Bağışlar ve Yardımlar İle Özel Gelirler (04) I. düzey gelir kodunda 394.713.000,00 TL. gelir elde edileceği öngörülmüş olup, Aralık 2019 sonu itibariyle



336.665.345 TL. gelir tahakkuku yapılmış, geçen yıldan devreden 58.047.655,00 TL. gelir tahakkuk artışı ile birlikte toplam: 394.713.000,00 TL gelir tahakkuku toplamından 401.080.983,35TL. gelir tahsilatı gerçekleşmiştir. Bütçe tahminine göre %101 oranında gelir gerçekleşmiştir.

Diğer Gelirler (05) I. düzey gelir kodunda 11.820.000,00 TL. gelir elde edileceği öngörülmüş olup, Aralık 2019 40.033.422,77 TL. gelir tahsilatı gerçekleşmiştir. Bütçe tahminine göre %338 oranında gelir gerçekleşmiştir.

Tablo 59. Birimlere Göre Harcama Durumu

| HARCAMA BİRİMLERİ | TOPLAM HARCAMA (2019 Yılı) |
|--|-------------------------------|
| Sağlık Bilimleri Enstitüsü | 1.562.969,54 |
| Tıp Fakültesi | 69.140.185,76 |
| Diş Hekimliği Fakültesi | 8.138.912,31 |
| Sağlık Bilimleri Fakültesi | 4.828.861,93 |
| Sağlık Hizmetleri Meslek Yüksekokulu | 3.577.805,68 |
| Uygulama ve Araştırma Hastanesi | 68.302.767,37 |
| Diğer Merkezler(Sağlık Bilimleri) | 12.353,15 |
| Fen Bilimleri Enstitüsü | 3.677.716,88 |
| Metaller Enstitüsü | 113.869,45 |
| Fen-Edebiyat Fakültesi | 29.306.759,48 |
| Mühendislik Mimarlık Fakültesi | 37.906.581,19 |
| Ziraat Fakültesi | 6.428.596,36 |
| Sivrihisar Meslek Yüksekokulu | 1.340.637,74 |
| Mahmudiye Atçılık Meslek Yüksekokulu | 1.328.824,85 |
| Eskişehir Meslek Yüksekokulu | 2.373.667,27 |
| Diğer Merkezler(Fen Bilimleri) | 974,06 |
| Sosyal Bilimler Enstitüsü | 3.219.765,95 |
| Eğitim Bilimleri Enstitüsü | 1.178.683,71 |
| Eğitim Fakültesi | 11.867.393,09 |
| Hukuk Fakültesi | 52.840,44 |
| İktisadi ve İdari Bilimler Fakültesi | 12.752.376,79 |
| İlahiyat Fakültesi | 6.252.363,85 |
| Turizm Fakültesi | 3.432.797,31 |
| SANAT ve TASARIM FAKÜLTESİ | 2.350.289,40 |
| Devlet Konservatuvarı | 98.539,99 |
| Diğer Merkezler(Sosyal Bilimler) | 969,30 |
| Diğer Bölümler Yabancı Diller) | 10.569.098,87 |
| Özel Kalem (Rektörlük) | 9.583.572,68 |
| Özel Kalem (Genel Sekreterlik) | 4.895.392,36 |
| İdari ve Mali İşler Daire Başkanlığı | 50.863.084,19 |
| Personel Daire Başkanlığı | 9.598.010,39 |
| Kütüphane ve Dokümantasyon Daire Başkanlığı | 4.172.358,30 |
| Sağlık, Kültür ve Spor Daire Başkanlığı | 12.975.882,71 |
| Bilgi İşlem Daire Başkanlığı | 1.846.925,88 |
| Yapı İşleri ve Teknik Daire Başkanlığı | 20.171.619,79 |
| Öğrenci İşleri Daire Başkanlığı | 1.758.824,69 |
| Strateji Geliştirme Daire Başkanlığı | 1.042.698,22 |
| Hukuk Müşavirliği | 974.136,24 |
| Sağlık, Kültür ve Spor Daire Başkanlığı (Öz Gelir) | 2.759.207,45 |
| TOPLAM | 410.458.314,62 |

Tablo 60. Maliyet Değerlendirme Tablosu

| Açıklama | Yıllar | | |
|---|---------------|----------------|---------------|
| | 2017 | 2018 | 2019 |
| Açık ve Kapalı alanların yüz ölçümü(m2) | 3.320.897 | 3.334.547 | 3.348.547 |
| Açık ve Kapalı Alanların Elektrik Tüketimi(kw/saat) | 22.098.530,71 | 21.256.974,407 | 23.976.633,17 |
| Açık ve Kapalı Alanların Su Tüketimi(m3) (Atık su) | 120.420 | 120.420 | 120.420 |
| Açık ve Kapalı Alanların Doğalgaz Tüketimi(m3) | 6.296.193,6 | 5.260.180,72 | 5.962.793,20 |
| Toplam Su Gideri(TL) | 393.670,31 | 173.366,87 | 178.851,14 |
| Isınma Gideri(TL) | 3.117.716,93 | 3.220.520,08 | 3.733.572,93 |
| Elektrik Gideri(TL) | 8.112.994,63 | 8.160.143,47 | 8.182.696,82 |
| Temizlik ve Güvenlik Hizmeti Yürütülen Kapalı Alanın Yüzölçümü(m2) | 300.000 | 300.000 | 356.072,93 |
| Temizlik ve Güvenlik Hizmetlerinde Çalıştırılan Eleman Başına Düşen Ortalama Alan(m2) | 306 | 306 | 824,2 |
| Toplam Telefon Gideri(TL) | 35400 | 41100 | 42000 |
| Personel Başına Düşen Telefon Gideri(TL) | 6,48 | 8,16 | 8,5 |
| Toplam İnternet Gideri(TL) | 1260 | 1260 | 900 |
| Personel Başına Düşen İnternet Gideri(TL) | 0,23 | 0,25 | 0,18 |
| Kiralama Suretiyle Edinilen Taşit Sayısı(adet) | - | - | - |
| Satın Alma Suretiyle Edinilen Taşit Sayısı(adet) | 51 | 51 | 48 |
| Taşıtların Toplam Maliyeti(TL)(yakıt+bakım) | 536.739,21 | 545.713,87 | 548.302,85 |
| Yurtiçi Görevlendirme Sayısı(adet) | 180 | 730 | 2712 |
| Yurtdışı Görevlendirme Sayısı(adet) | 3 | 5 | 557 |
| Yurtiçi Görevlendirmeye Katılan Personel Sayısı(adet) | 117 | 210 | 863 |
| Yurtdışı Görevlendirmeye Katılan Personel Sayısı(adet) | 3 | 4 | 381 |
| Yurtiçi Görevlendirmeye Katılan Personele Ödenen Yolluk Tutarı(TL) | 506.400,51 | 480.098,72 | 418.225,03 |
| Yurtdışı Görevlendirmeye Katılan Personele Ödenen Yolluk Tutarı(TL) | 506.452,45 | 372.010,92 | 282.725,60 |

1.3- Finansman

2019 Yılı Bütçesinde gerçekleşen bütçe giderlerimiz hazine yardımları, öz gelirlerimiz ve finansman fazlamızdan karşılanmıştır. Yıl içerisinde kesintili başlangıç ödeneklerimize likit karşılığı (finansman fazlası), alınan bağış ve yardımlar ve gelir fazlası karşılığı ödenek kayıtları yapılmıştır. Yıl içerisinde kesintili başlangıç ödeneklerine



toplam 18.765.065,00 TL ödenek ilave edilmiş olup aşağıdaki tabloda yıl içerisinde kesintili başlangıç ödeneğine ilave edilen ödeneklerin karşılıklarına yer verilmiştir.

Tablo 61. Yıl İçinde İlave Edilen Ödenekler

| İlave Edilen Ödeneğin Karşılığı | Miktarı (2019 Yılı) |
|--|--------------------------------|
| Likit Karşılığı Olarak Eklenen Ödenek | 13.884.890,00 |
| Gelir Fazlası Karşılığı Olarak Eklenen Ödenek | 4.710.175,00 |
| Yaz Okulu Gelirleri | 1.695.750,00 |
| Tezsiz Yüksek Lisans Gelirleri | 719.000,00 |
| Uzaktan Öğretimden Elde Edilen Gelirler | 75.800,00 |
| YÖK Burs Destekleri | 589.625,00 |
| YÖK Öğretim Üyesi Yetiştirme Programı Destekleri | 60.000,00 |
| YÖK OSB MYO Eğitim Desteği | 720.000,00 |
| Araştırma Projeleri Gelirleri Payı | 850.000,00 |
| 3-Şartlı Bağış ve Yardımlar | 170.000,00 |
| Yıl İçerisinde İlave Edilen Ödenek Toplamı | 18.765.065,00 |



2. Temel Mali Tablolara İlişkin Açıklamalar

| Kurum Kodu : 38.53 | | Adı : ESKİŞEHİR OSMANGAZİ ÜNİVERSİTESİ | | Yıl : 2019 | | | |
|--|--|--|--|--|--|-------------------------|--|
| AKTİF HESAPLAR | | N Yılı 2019 | | PASİF HESAPLAR | | N Yılı 2019 | |
| 1 DÖNEN VARLIKLAR | | 100.743.512,49 | | 3 KISA VADELİ YABANCI KAYNAKLAR | | 11.913.476,52 | |
| 10 HAZIR DEĞERLER | | 25.000.767,61 | | 32 FAALİYET BORÇLARI | | 2.904.115,11 | |
| 102 BANKA HESABI | | 23.451.523,37 | | 320 BÜTÇE EMANETLERİ HESABI | | 2.904.115,11 | |
| 104 PROJE ÖZEL HESABI | | 1.549.244,24 | | 33 EMANET YABANCI KAYNAKLAR | | 1.896.283,93 | |
| 12 FAALİYET ALACAKLARI | | 58.416.849,54 | | 330 ALINAN DEPOZİTO VE TEMİNATLAR HESABI | | 958.905,98 | |
| 120 GELİRLERDEN ALACAKLAR HESABI | | 58.389.694,09 | | 333 EMANETLER HESABI | | 937.377,95 | |
| 126 VERİLEN DEPOZİTO ve TEMİNATLAR HESABI | | 27.155,45 | | 36 ÖDENECEK DİĞER YÜKÜMLÜLÜKLER | | 6.919.969,23 | |
| 14 DİĞER ALACAKLAR | | 2.497.965,84 | | 360 ÖDENECEK VERGİ VE FONLAR HESABI | | 3.729.869,24 | |
| 140 KİŞİLERDEN ALACAKLAR HESABI | | 2.497.965,84 | | 361 ÖDENECEK SOSYAL GÜVENLİK KESİNTİLERİ HESABI | | 3.101.057,42 | |
| 15 STOKLAR | | 2.867.440,38 | | 362 FONLAR VEYA DİĞER KAMU İD ADINA YAPILAN TAHSİLAT HESABI | | 89.042,57 | |
| 150 İLK MADDE VE MALZEME HESABI | | 2.867.440,38 | | 38 GELECEK AYLARA AİT GELİRLER VE DİĞER TAHAKKUKLARI | | 193.108,25 | |
| 16 ÖN ÖDEMELER | | 11.960.489,12 | | 380 GELECEK AYLARA AİT GELİRLER HESABI | | 193.108,25 | |
| 162 BÜTÇE DIŞI AVANS VE KREDİLER HESABI | | 11.960.489,12 | | 4 UZUN VADELİ YABANCI KAYNAKLAR | | 384.089,76 | |
| 2 DURAN VARLIKLAR | | 1.020.225.449,54 | | 43 DİĞER BORÇLAR | | 62.191,69 | |
| 24 MALİ DURAN VARLIKLAR | | 6.733.066,50 | | 430 ALINAN DEPOZİTO VE TEMİNATLAR HESABI | | 62.191,69 | |
| 241 MAL VE HİZMET ÜRETEN KURULUŞLARA YATIRILAN SERMAYELER HESABI | | 40.025,00 | | 48 GELECEK YILLARA AİT GELİRLER VE DİĞER TAHAKKUKLARI | | 321.898,07 | |
| 242 DÖNER SERMAYELİ KURULUŞLARA YATIRILAN SERMAYELER HESABI | | 6.733.066,50 | | 480 GELECEK YILLARA AİT GELİRLER HESABI | | 321.898,07 | |
| 247 SERMAYE TAAHHÜTLERİ HESABI (-) | | -40.025,00 | | 5 ÖZ KAYNAKLAR | | 1.108.671.395,75 | |
| 25 MADDİ DURAN VARLIKLAR | | 1.013.492.383,04 | | 50 NET DEĞER | | 866.229.948,58 | |
| 250 ARAZİ VE ARSALAR HESABI | | 641.060.535,70 | | 500 NET DEĞER HESABI | | 866.229.948,58 | |
| 251 YERALTI VE YERÜSTÜ DÜZENLERİ HESABI | | 2.714.068,90 | | 51 DEĞER HAREKETLERİ | | 49.655.216,03 | |
| 252 BİNALAR HESABI | | 274.907.709,76 | | 519 Değer Hareketleri Sonuç Hesabı | | 49.655.216,03 | |
| 253 TESİS, MAKİNE VE CİHAZLAR HESABI | | 140.128.193,81 | | 57 GEÇMİŞ YILLAR OLUMLU FAALİYET SONUÇLARI | | 524.448.366,18 | |
| 254 TAŞITLAR HESABI | | 2.805.505,20 | | 570 GEÇMİŞ YILLAR OLUMLU FAALİYET SONUÇLARI HESABI | | 524.448.366,18 | |
| 255 DEMİRBAŞLAR HESABI | | 68.140.362,13 | | 58 GEÇMİŞ YILLAR OLUMSUZ FAALİYET SONUÇLARI | | -357.531.037,15 | |
| 257 BİRİKMiŞ AMORTİSMANLAR HESABI (-) | | -231.603.385,90 | | 580 GEÇMİŞ YILLAR OLUMSUZ FAALİYET SONUÇLARI HESABI (-) | | -357.531.037,15 | |
| 258 YAPILMAKTA OLAN YATIRIMLAR HESABI | | 115.339.393,44 | | 59 DÖNEM FAALİYET SONUÇLARI | | 25.868.902,11 | |
| 26 MADDİ OLMAYAN DURAN VARLIKLAR | | 0,00 | | 590 DÖNEM OLUMLU FAALİYET SONUCU HESABI | | 25.868.902,11 | |
| 260 HAKLAR HESABI | | 9.275.998,74 | | AKTİF TOPLAMI: | | 1.120.968.962,03 | |
| 267 DİĞER MADDİ OLMAYAN DURAN VARLIKLAR HESABI | | 51.418,00 | | PASİF TOPLAMI: | | 1.120.968.962,03 | |
| 268 BİRİKMiŞ AMORTİSMANLAR HESABI (-) | | -9.327.416,74 | | | | | |



Bilanço Dipnotları :

| Kurum Kodu : 38.53 | Adı : ESKİŞEHİR OSMANGAZİ | Yıl : 2019 |
|--|---------------------------|------------|
| 910 ALINAN TEMİNAT MEKTUPLARI HESABI | 12.026.110,53 | |
| 911 ALINAN TEMİNAT MEKTUPLARI EMANETLERİ HESABI | 12.026.110,53 | |
| 914 VERİLEN TEMİNAT MEKTUPLARI HESABI | 2.066.462,49 | |
| 915 VERİLEN TEMİNAT MEKTUPLARI KARŞILIĞI HESABI | 2.066.462,49 | |
| 920 GİDER TAAHHÜTLERİ HESABI | 51.737.286,34 | |
| 921 GİDER TAAHHÜTLERİ KARŞILIĞI HESABI | 51.737.286,34 | |
| 948 BAŞKA BİRİMLER ADINA İZLENEN ALACAKLAR HESABI | 18.064.129,15 | |
| 949 BAŞKA BİRİMLER ADINA İZLENEN ALACAK EMANETLERİ HESABI | 18.064.129,15 | |
| 962 YÜKSEKÖĞRETİM KURUMLARI BİLİMSEL PROJELER HESABI | 2.411.733,88 | |
| 963 BİLİMSEL PROJELER KARŞILIĞI HESABI | 2.411.733,88 | |
| 990 KİRAYA VER, İRTİFAK HAK TESİS ED MADDİ DURAN VAR KAY DEĞ HES | 556.634,04 | |
| 993 MADDİ DURAN VARLIKLARIN KİRA VE İRTİFAK HAKKI GEL HESABI | 865.563,44 | |
| 999 DİĞER NAZIM HESAPLAR KARŞILIĞI HESABI | 1.422.197,48 | |



2.1.Bütçelenen ve Gerçekleşen Tutarların Karşılaştırma Tablosu

| | Bütçelenen Tutarlar | | Gerçekleşen Tutar |
|--|-------------------------------|----------------|--------------------------|
| | Bütçe Ödeneği / Gelir Tahmini | Nihai Ödenek | |
| Kurum Kodu 38.53 | | | Bütçe Yılı : 2019 |
| Kurum Adı ESKİŞEHİR OSMANGAZİ ÜNİVERSİTESİ | | | |
| TAHSİLATLAR | | | |
| Vergi Gelirleri | 0,00 | 0,00 | 0,00 |
| Sosyal Güvenlik Gelirleri | 0,00 | 0,00 | 0,00 |
| Teşebbüs ve Mülkiyet Gelirleri | 18.317.000,00 | 0,00 | 19.837.836,10 |
| Alınan Bağış ve Yardımlar İle Özel Gelirler | 394.713.000,00 | 0,00 | 375.436.974,40 |
| Diğer Gelirler | 11.820.000,00 | 0,00 | 26.390.612,89 |
| Sermaye Gelirleri | 0,00 | 0,00 | 0,00 |
| Alacaklardan Tahsilat | 0,00 | 0,00 | 0,00 |
| Red ve İadeler (-) | 0,00 | 0,00 | 136.815,51 |
| Toplam Tahsilatlar | 424.850.000,00 | 0,00 | 421.528.607,88 |
| ÖDEMELER | | | |
| Personel Giderleri | 292.238.000,00 | 291.277.769,00 | 286.130.421,55 |
| Sosyal Güvenlik Kurumlarına Devlet Primi Giderleri | 48.050.000,00 | 51.402.244,00 | 49.509.445,75 |
| Mal ve Hizmet Alım Giderleri | 25.426.000,00 | 37.390.827,00 | 31.292.752,06 |
| Faiz Giderleri | 0,00 | 0,00 | 0,00 |
| Cari Transferler | 13.747.000,00 | 14.889.225,00 | 13.077.493,23 |
| Sermaye Giderleri | 45.389.000,00 | 48.655.000,00 | 30.448.202,03 |
| Sermaye Transferleri | 0,00 | 0,00 | 0,00 |
| Borç Verme | 0,00 | 0,00 | 0,00 |
| Yedek Ödenekler | 0,00 | 0,00 | 0,00 |
| Toplam Ödemeler | 424.850.000,00 | 443.615.065,00 | 410.458.314,62 |
| NET TAHSİLATLAR/ÖDEMELER | | | 1,03 |

3-Mali Denetim Sonuçları

İç Denetim: Üniversitemizin İç denetçi kadrolarında üç denetim elemanı görev yapmaktadır. Yıllar itibariyle düzenledikleri iç denetim programlarına göre denetimlerini sürdürmektedirler.

Denetim Faaliyetleri:

Üniversitemizde İç denetçi olarak üç adet denetim elemanı görev yapmaktadır. Yıllık planlar ve her yıl hazırlanan denetim programlarına uygun olarak denetimler sürdürülmektedir.

İç Denetim Birim Başkanlığı 2019 Yılı İç Denetim Programı gereğince yapılan denetimlere ilişkin özet bilgilere aşağıda yer verilmiştir.

Doğrudan Temin Usulü İle Yapılan Alımlar Sürecinin Denetimi Ağız Diş ve Çene Sağlığı Eğitim Uygulama ve Araştırma Merkezi Döner Sermaye İşletmesi

Bulgular:

1. Resmi olarak yapılmış bir alım planlamasının olmaması; mal ve hizmet ihtiyacı taleplerinin resmi usullere uygun olarak yapılmaması; alıma ilişkin onay belgelerinde ihtiyacın gerekçesine yer verilmemesi; ihtiyacın kısımlara bölünerek doğrudan temin usulü ile (22/d) temin edilmesi; mal alımlarında alınacak malın ambar mevcudu sorgulanmadan yapılan alımların bulunması.
(Önem derecesi Orta-Uzlaşıldı)
2. Alımı yapılacak işle ilgili teknik/uzman bilgisi olmayan personel tarafından hazırlanan teknik şartnameler.
(Önem derecesi Orta-Uzlaşıldı)
3. Muayene ve kabul komisyonu görevlendirmelerinde hatalı uygulamalar; hakediş raporlarının kontrol teşkilatı yerine bu işle ilgili resmi olarak görevlendirilmemiş personel tarafından düzenlenmesi; alımı yapılan mal ve hizmetlerin tahakkuka esas iş ve işlemlerinin tamamlanarak idarede bekletildiğinden, idarenin muhasebe kayıtlarında/mali tablolarında görünmeyen borçlar; sözleşmeye bağlı hizmet alımlarında kontrol teşkilatlarının oluşturulması.
(Önem derecesi Yüksek-Uzlaşıldı)
4. EKAP'na(Elektronik gerçek ve tüzel kişilerden karşılanabileceği gerekçesiyle ihale usulleri kullanılmadan doğrudan temin (22b) usulü ile yapılan alımın bu usulle yapılma gerekçelerinin yetersizliği; alım usulünde belirleyici olmasına rağmen herhangi bir resmi görevlendirmeye dayanmadan düzenlenen teknik rapor.
(Önem derecesi Yüksek-Uzlaşıldı)

5. Tek firmadan yapılan piyasa fiyat arařtırmaları; ihtiyacın gerek ve tzel tek kiřiden karřılanabileceđi gerekesiyle ihale usulleri kullanılmadan dođrudan temin (22/a) usul ile yapılan alımın usulnde belirleyici olmasına rađmen herhangi bir resmi grevlendirmeye dayanmadan dzenlenen teknik rapor.
(nem derecesi Yksek-Uzlařıldı)

neriler:

Alıma esas ihtiya planlamasının bir nceki yıl sona ermeden yapılması ve resmi formlarla kayıtlı hale getirilmesi; İhtiyacın gerekesine yer verilmesi; Teknik řartname hazırlayacak personelin alanda teknik/uzman bilgisine sahip olan grevlilerden olmasının sađlanması; muayene ve kabul komisyonlarında yer alacak personelin seđiminde ilgili ynetmelikte yer alan hkmlerin dikkate alınması; dođrudan teminlerde takip eden ayın onuncu gnne kadar dođrudan temin kayıt formu doldurulması; piyasa fiyat arařtırmalarının grevlendirilmiş olan asil yelerin tamamı tarafından yapılması gibi nerilerde bulunulmuřtur.

Yemekhane Hizmetleri Sreci Sađlık Uygulama ve Arařtırma Hastanesi

Bulgular:

1. Muayene ve kabul iřlemlerine iliřkin eksik ve hatalı uygulamalar.
(nem derecesi Yksek-Uzlařıldı)
2. Tařınır kayıtlarının yapılmasında hatalı uygulamalar.
(nem derecesi Yksek- Uzlařıldı)
3. Porsiyon sayısı ile bu sayıya gre ambardan ıkıřı yapılan malzeme miktarı arasında farklılık bulunması.
(nem derecesi Orta-Uzlařıldı)
4. Hijyen eđitimi almayan personel ve mutfak temizlik kontrol formlarındaki eksikler.
(nem derecesi Orta-Uzlařıldı)
5. Depolar iin gerekli nem miktarının belirlenmemesi, nem takibini yapılmaması, ısı ve nem takip formunda kontrol eden tarafından doldurulması gereken kısımların boř bırakılması.
(nem derecesi Dřk-Uzlařıldı)
6. İř akıř řemalarının bulunmaması.
(nem derecesi Dřk-Uzlařıldı)

neriler:

Muayene ve kabul iřlemlerinde komisyon yelerinin bu malı kullanacak birimlerde alıřanlardan oluřturulması; rnlerin muayene ve kabul iřlemi yapılmadan tketime verilmemesi ; yklenicinin szleřme hkmlerine aykırı olarak yaptıđı teslimlerde kabuln

yapılmayarak sözleşme hükümlerine uygun değişiklik istenmesi gibi önerilerde bulunulmuştur.

Doğrudan Temin Sürecini Sistem Denetim Raporu İdari ve Mali İşler Daire Başkanlığı

Bulgular:

1. İhtiyaç Planlamasının yapılmaması.
(Önem derecesi Yüksek-Uzlaşıldı)
2. Görev tanımlarının ve dağılımlarının yapılmaması; muhasebe yetkilisi dışında yetkisiz olarak yapılan ödeme işlemleri.
(Önem derecesi Yüksek-Uzlaşıldı)
3. Harcama Talimatına Esas İstek Belgesinin düzenlenmesindeki noksan uygulamalar.
(Önem derecesi Orta-Uzlaşıldı)
4. Teknik şartnamelerin düzenlenmesinde eksik uygulamalar.
(Önem derecesi Orta-Uzlaşıldı)
5. Yasaklılık teyitlerinin her bir alım için yapılmaması.
(Önem derecesi Düşük-Uzlaşıldı)
6. 4734 Sayılı Kanununun 62/ı bendinde yer alan %10 luk oranın takibine esas yapılmayan ve hatalı yapılan bildirimler.
(Önem derecesi Orta-Uzlaşıldı)
7. Yeterli piyasa fiyat araştırması yapılmayan alımlar, malın teslimatı belli bir süreyi gerektirdiği halde alım miktarını içeren bir sözleşme yapılmaması.
(Önem derecesi Yüksek-Uzlaşıldı)
8. Piyasa fiyat araştırması tutanağından önceki tarihi taşıyan yasaklılık teyit belgeleri.
(Önem derecesi Yüksek-Uzlaşıldı)
9. Muayene ve kabul komisyonlarının oluşumuna ilişkin bir görevlendirmenin yapılmaması, tarih bilgisi olmayan kabul raporları.
(Önem derecesi Düşük-Uzlaşıldı)

Öneriler:

Mal ve hizmet alımlarına ilişkin "İhtiyaç Planlama ve Takip Servisi Oluşturulması"; görev tanımlarının yapılarak, görev dağılımı ile birlikte personele duyurulması; "Harcama Talimatına Esas İstek Belgesi" düzenlenmemiş alım taleplerini işleme konulmaması; teknik şartname hazırlayacak olanların, yetkili merciler tarafından yazılı olarak görevlendirilmelerinin sağlanması; doğrudan temin yoluyla yapılan alımların, takip eden ayın onuncu gününe kadar "Doğrudan Temin Kayıt Formu" doldurularak zamanında, tam ve düzenli bir şekilde EKAP üzerinden kayıt altına alınması gibi önerilerde bulunulmuştur.

Doğrudan Temin Usulü İle Yapılan Alımlar Sürecinin Denetimi Yapı İşleri ve Teknik Daire Başkanlığı

Bulgular:

1. Bakım onarım alımlarına ilişkin yapılan taleplerdeki eksiklikler.
(Önem derecesi Orta-Uzlaşıldı)
2. Keşif yapılması, teknik şartname hazırlanması, muayene ve kabul komisyon üyeliği için görevlendirme yapılmaması, mahal listelerinin hazırlanmaması ve teknik şartnamelerdeki eksiklikler.
(Önem derecesi Yüksek-Uzlaşıldı)
3. Aynı ihale konusu içinde yer alabilecek nitelikteki alımların; doğrudan temin usulü (22/d) için belirlenen parasal limitin altında kalması için kısımlara bölmek suretiyle temini, piyasa fiyat araştırmalarının aynı firmalardan yapılması.
(Önem derecesi Yüksek-Uzlaşıldı)
4. Yaklaşık maliyetin hesaplanmasındaki birim fiyatlarla teklif mektuplarındaki birim fiyatlar arasında bariz farklılıklar, birbirine yakın tarihlerde alınan aynı kod ve adı taşıyan malzemeler arasındaki bariz fiyat farklılıkları ile ödemeye esas belgeye uygun karşılığı tespit edilemeyen yapım işleri.
(Önem derecesi Yüksek-Uzlaşıldı)
5. Yasaklılık sorgulamasının yapılmaması.
(Önem derecesi Orta-Uzlaşıldı)
6. %10 luk parasal limitin aşılması.
(Önem derecesi Orta-Uzlaşıldı)
7. Elektronik Kamu Alımları Platformundaki kayıtlardaki ve Strateji Geliştirme Daire Başkanlığına bildirilen tutarlardaki hatalar.
(Önem derecesi Düşük-Uzlaşıldı)
8. İş akış şemaları ve görev tanımlarındaki eksiklikler.
(Önem derecesi Orta-Uzlaşıldı)

Öneriler

Birimlerden gelen bakım onarım taleplerini yazılı olarak alınması; keşif yapacak, teknik şartname hazırlayacak, yapılan işin kontrolünü yapacak personelin yazılı olarak görevlendirilmesi; bütçe yılı içinde bakım ve onarımı düşünülen işlerin alım planlamasının yapılabilmesi için, birimlerden bu taleplerin bütçe yılı başlamadan resmi yazıyla Yapı İşleri ve Teknik Daire Başkanlığı'na bildirilmesinin sağlanması; aynı nitelikteki alımlarda piyasa fiyat araştırmalarının mümkün olduğunca farklı gerçek ve/veya tüzel kişilerden sağlanarak yapılması; Elektronik Kamu Alımları Platformuna yapılan kayıt işlemlerinin sözleşme ve alımına ilişkin belgelere uygunluğunun sağlanması hakkında ilgili personele

yazılı bilgilendirme yapılması; Görevli personelin görev tanımlarının hazırlanması gibi önerilerde bulunulmuştur.

Valide Mal Hatun Anaokulu Gündüz Bakımevi Hizmetleri Sistem Denetimi

Bulgular:

1. Önkayıt yaptırmadığı ve/veya kesin kayıt hakkı kazanmadığı halde kayıt yapılması.
(Önem derecesi Düşük-Uzlaşıldı)
2. Sınıf mevcutlarının fazla olması ve öğretmen ihtiyacı bulunması.
(Önem derecesi Yüksek-Uzlaşıldı)
3. Eğitim işlemlerine ilişkin hazırlanan dokümanlardaki eksiklikler.
(Önem derecesi Orta-Uzlaşıldı)
4. Temizlik ve güvenlik kontrollerine dair eksiklikler.
(Önem derecesi Orta-Uzlaşıldı)
5. Taşınır işlemlerindeki eksik ve/veya hatalı uygulamalar.
(Önem derecesi Yüksek-Uzlaşıldı)
6. Satın alma işlemlerinde eksik ve/veya hatalı uygulamalar.
(Önem derecesi Orta-Uzlaşıldı)
7. Tahsilat yapmaya yetkili olmayan memur tarafından gezi ve etkinlik ücreti tahsilatı yapılması ve gelir kaydı yapılmayan söz konusu tahsilattan mevzuatta belirlenen usullere göre yapılmayan harcamalar.
(Önem derecesi Yüksek-Uzlaşıldı)

Öneriler:

Okula kayıt ve kabul işlemlerinin yapılmasında yönergede belirlenen usule uyulması, kesin kayıt hakkını kazananların tümünün kaydolmayabileceği söz konusu olduğundan yedek liste belirlenmesi; sınıf mevcutlarının mevzuatta belirlenen öğrenci sayısı sınırını aşmamasına dikkat edilmesi; her sınıf için görevli öğretmen tarafından planın hazırlanması, uygulanması ve günlük ve aylık değerlendirmelerin yapılmasının sağlanması; mutfak ve temizlik personelinin hijyen eğitimi almasının sağlanması; muayene ve kabul işlemi yapılan taşınırlar için Taşınır İşlem Fişi düzenlenmesinin geciktirilmemesi; doğrudan temin yöntemi ile yapılan alımlarda piyasa fiyat araştırmasının mümkün olduğunca çok gerçek / tüzel kişiden yapılması; anaokulunda görevli personel tarafından her ne ad altında olursa olsun yetkisiz olarak para tahsilatı yapılmaması gibi önerilerde bulunulmuştur.



Dış denetim:

Eskişehir Osmangazi Üniversitesi 2018 Yılı Sayıştay Denetim Raporu yayımlanmış, Eskişehir Osmangazi Üniversitesi'nin 2018 yılına ilişkin, geçerli finansal raporlama çerçevesi kapsamındaki mali rapor ve tablolarının tüm önemli yönleriyle doğru ve güvenilir bilgi içerdiği kanaatine varılmıştır.

Üniversitemizin 2019 yılına ait tüm gelir gider belgeleri Sayıştay tarafından Aralık 2019 tarihinde denetlenmeye başlanmış, denetimler halen devam etmektedir. Sorgu raporu henüz tebliğ edilmemiştir. 2019 yılına ait gelir gider belgeleri torbalanarak arşive kaldırılmıştır.

**B-Performans Bilgileri****1-Faaliyet ve Proje Bilgileri****1.1.Bilimsel Faaliyet Bilgileri**

Tablo 62. Yıl İçinde Gerçekleştirilen Bilimsel Faaliyetler

| Birim Adı | Yayın | | Bildiri | | Poster | | Kitap | | Kitap Bölümü | | Alınan Ödüller | | | | Diğer Bilimsel Başarılar | | | | |
|-------------------------------|------------|--------------|-----------|------------|--------------|------------|--------------|--------------------|---------------------|--------------------|---------------------|-----------------|-----------|-----------------|--------------------------|-----------------|----------|-----------------|----------|
| | Ulusal | Uluslararası | | Ulusal | Uluslararası | Ulusal | Uluslararası | Yurtiçinde Basılan | Yurtdışında Basılan | Yurtiçinde Basılan | Yurtdışında Basılan | Yurt içi | | Yurt dışı | | Yurt içi | | Yurt Dışı | |
| | | Hakemli | Hakemsiz | | | | | | | | | Öğretim Elemanı | Öğrenci | Öğretim Elemanı | Öğrenci | Öğretim Elemanı | Öğrenci | Öğretim Elemanı | Öğrenci |
| Diş Hekimliği Fakültesi | 11 | 53 | 0 | 4 | 47 | 3 | 52 | 1 | 0 | 9 | 9 | 3 | 1 | 0 | 0 | 0 | 0 | 0 | 0 |
| Eğitim Fakültesi | 38 | 130 | 0 | 34 | 169 | 0 | 0 | 8 | 6 | 18 | 23 | 3 | 4 | 0 | 0 | 0 | 0 | 0 | 0 |
| Fen Edebiyat Fakültesi | 36 | 425 | 7 | 114 | 283 | 142 | 87 | 20 | 11 | 59 | 9 | 7 | 0 | 2 | 0 | 0 | 0 | 5 | 0 |
| İktisadi İdari Bil. Fakültesi | 15 | 48 | 0 | 10 | 56 | 0 | 0 | 9 | 2 | 19 | 17 | 0 | 0 | 0 | 0 | 0 | 0 | 0 | 0 |
| İlahiyat Fakültesi | 10 | 9 | 0 | 0 | 19 | 0 | 0 | 1 | 0 | 11 | 0 | 2 | 0 | 0 | 0 | 0 | 0 | 0 | 0 |
| Mühendislik Mim. Fakültesi | 29 | 115 | 11 | 43 | 180 | 4 | 17 | 3 | 1 | 7 | 12 | 5 | 5 | 1 | 3 | 0 | 0 | 0 | 0 |
| Sağlık Bilimleri | 27 | 16 | 25 | 7 | 49 | 2 | 25 | 12 | 7 | 15 | 3 | 2 | 0 | 0 | 0 | 0 | 0 | 0 | 0 |
| Sanat Tasarım Fakültesi | 6 | 9 | 0 | 6 | 10 | 0 | 0 | 0 | 0 | 0 | 0 | 1 | 1 | 1 | 0 | 0 | 0 | 0 | 0 |
| Tıp Fakültesi | 93 | 411 | 0 | 347 | 165 | 190 | 207 | 20 | 0 | 101 | 15 | 23 | 0 | 6 | 0 | 0 | 0 | 7 | 0 |
| Turizm Fakültesi | 7 | 26 | 0 | 6 | 27 | 0 | 2 | 2 | 0 | 12 | 7 | 0 | 0 | 0 | 0 | 1 | 0 | 0 | 0 |
| Ziraat Fakültesi | 25 | 33 | 0 | 2 | 44 | 1 | 0 | 0 | 1 | 0 | 0 | 0 | 0 | 0 | 0 | 0 | 0 | 0 | 0 |
| Eskişehir MYO | 1 | 34 | 0 | 0 | 28 | 1 | 2 | 0 | 0 | 0 | 0 | 0 | 0 | 0 | 0 | 0 | 0 | 0 | 0 |
| Mahmudiye MYO | 0 | 9 | 0 | 3 | 17 | 2 | 5 | 0 | 0 | 0 | 0 | 0 | 0 | 1 | 0 | 0 | 0 | 0 | 0 |
| Sağlık Hizmetleri | 1 | 4 | 2 | 5 | 9 | 0 | 3 | 2 | 0 | 6 | 0 | 0 | 0 | 0 | 0 | 0 | 0 | 0 | 0 |
| Sivrihisar MYO | 3 | 7 | 0 | 1 | 14 | 0 | 0 | 0 | 0 | 0 | 1 | 0 | 0 | 0 | 0 | 0 | 0 | 0 | 0 |
| Eğitim Bilimleri | 0 | 5 | 0 | 0 | 0 | 0 | 0 | 0 | 0 | 0 | 0 | 0 | 0 | 0 | 0 | 0 | 0 | 0 | 0 |
| Yabancı Diller Bölümü | 1 | 8 | 0 | 0 | 5 | 0 | 0 | 0 | 0 | 2 | 0 | 0 | 0 | 0 | 0 | 0 | 0 | 0 | 0 |
| ARUM | 3 | 15 | 0 | 2 | 5 | 1 | 0 | 0 | 0 | 0 | 0 | 0 | 0 | 0 | 0 | 0 | 0 | 0 | 0 |
| ESTEM | 1 | 5 | 0 | 0 | 1 | 0 | 0 | 0 | 0 | 0 | 0 | 0 | 0 | 0 | 0 | 0 | 0 | 0 | 0 |
| Toplam | 307 | 1362 | 45 | 584 | 1128 | 346 | 400 | 78 | 28 | 259 | 96 | 46 | 11 | 11 | 3 | 1 | 0 | 12 | 0 |

Tablo 63. Yıl İçinde Destek Verilen Bilimsel Araştırma Projeleri

| Birim Adı | Araştırma Projeleri (Tamamlanan) | | | | | | Araştırma Projeleri (Devam Eden) | | | | | |
|---|----------------------------------|------------------|-----------------------------|-----------------|--------------------|-------------------|----------------------------------|------------------|-----------------------------|-----------------|--------------------|-------------------|
| | ESOGÜ (BAP) Destekli | TÜBİTAK Destekli | Kalkınma Bakanlığı Destekli | Santez Destekli | Diğ. Kur. Destekli | Yurtdışı Destekli | ESOGÜ (BAP) Destekli | TÜBİTAK Destekli | Kalkınma Bakanlığı Destekli | Santez Destekli | Diğ. Kur. Destekli | Yurtdışı Destekli |
| Diş Hekimliği Fakültesi | 5 | | | | | | 18 | | | | | |
| Eğitim Fakültesi | 15 | | | | | | 14 | | | | | |
| Fen Edebiyat Fakültesi | 31 | | | | | | 57 | 3 | | | 1 | |
| İktisadi İdari Bilimler Fakültesi | 6 | | | | | | 5 | 1 | | | | |
| İlahiyat Fakültesi | 3 | | | | | | 3 | | | | | |
| Mühendislik Mimarlık Fakültesi | 33 | 4 | | | | | 64 | 11 | | | 1 | |
| Sağlık Bilimleri Fakültesi | 4 | | | | | | 18 | 1 | | | | |
| Turizm Fakültesi | 10 | | | | | | 5 | | | | | |
| Tıp Fakültesi | 42 | 1 | | | | | 109 | 7 | | | | |
| Ziraat Fakültesi | 13 | | | | | | 20 | 1 | | | | |
| Eskişehir MYO. | 3 | | | | | | 2 | | | | | |
| Mahmudiye MYO. | | | | | | | 2 | | | | | |
| Sağlık Hizmetleri MYO. | | | | | | | 5 | | | | | |
| Fen Bilimleri Enstitüsü | | | | | | | 2 | | | | | |
| Metalurji Enstitüsü | | | | | | | 1 | | | | | |
| Akciğer ve Plevra Merkezi | | | | | | | 2 | | | | | |
| Hücrel Tedavi ve Kök Hücre Merkezi | 2 | | | | | | 4 | | | | | |
| Merkezi Araştırma Lab. Uygulama Araştırma Merkezi | 3 | | | | | | 1 | | | | | |
| Teknoloji Tansfer Ofisi Uygulama ve Araştırma Merkezi | 1 | | | | | | 1 | | | | | |
| Rektörlük | | | | | | | | 1 | 1 | | | 1 |
| Toplam | 171 | 5 | 0 | 0 | 0 | 0 | 333 | 25 | 1 | 0 | 2 | 1 |

Tablo 64. Ulusal ve Uluslararası Değişim Programları Hareketlilik ve Anlaşma Sayıları

| Değişim Programı | Öğrenci Sayısı | | Personel Sayısı | | Anlaşma Sayısı | | |
|------------------|----------------|-------|-----------------|-------|----------------|------------|---------|
| | Gelen | Giden | Gelen | Giden | Ülke | Üniversite | Anlaşma |
| Erasmus | 13 | 163 | 14 | 29 | 25 | 113 | 240 |
| Mevlana | 0 | 0 | 0 | 0 | 6 | 10 | 111 |
| Farabi | 90 | 17 | 0 | 0 | 0 | 93 | 93 |
| Toplam | 103 | 180 | 14 | 29 | 31 | 216 | 444 |



Tablo 65. Üniversitemizde Düzenlenen Ulusal ve Uluslararası Bilimsel Toplantılar

| Birim Adı | Sempozyum ve Kongre | | | Konferans | | | Panel | | | Seminer | | | Açık Oturum | | | Söyleşi | | |
|-----------------------------------|---------------------|---------------------------|-------------------------|-----------------|------------------|------------------------|-----------------|-----------------|------------------------|-----------------|------------------|------------------------|-----------------|------------------|-------------------------|-----------------|------------------|-------------------------|
| | Etkinlik Sayısı | Bildiri Sunan Kişi Sayısı | Toplam Katılımcı Sayısı | Etkinlik Sayısı | Konuşmacı Sayısı | Toplam İzleyici Sayısı | Etkinlik Sayısı | Panelist Sayısı | Toplam İzleyici Sayısı | Etkinlik Sayısı | Konuşmacı Sayısı | Toplam İzleyici Sayısı | Etkinlik Sayısı | Konuşmacı Sayısı | Toplam Katılımcı Sayısı | Etkinlik Sayısı | Konuşmacı Sayısı | Toplam Katılımcı Sayısı |
| Eğitim Fakültesi | 1 | 400 | 700 | 10 | 12 | 3500 | 1 | 3 | 200 | 5 | 7 | 1000 | 0 | 0 | 0 | 2 | 3 | 1000 |
| Fen Edebiyat Fakültesi | 0 | 0 | 0 | 10 | 14 | 720 | 0 | 0 | 0 | 0 | 0 | 0 | 0 | 0 | 0 | 0 | 0 | 0 |
| İktisadi İdari Bilimler Fakültesi | 0 | 0 | 0 | 0 | 0 | 0 | 0 | 0 | 0 | 6 | 6 | 58 | 0 | 0 | 0 | 1 | 4 | 325 |
| İlahiyat Fakültesi | 1 | 140 | 2200 | 8 | 12 | 1400 | 4 | 20 | 1000 | 4 | 4 | 800 | 0 | 0 | 0 | 3 | 6 | 600 |
| Mühendislik Mimarlık Fakültesi | 1 | 22 | 100 | 3 | 21 | 840 | 0 | 0 | 0 | 3 | 3 | 150 | 0 | 0 | 0 | 10 | 11 | 330 |
| Sağlık Bilimleri Fakültesi | 2 | 10 | 980 | 3 | 11 | 1280 | 2 | 5 | 1170 | 0 | 0 | 0 | 0 | 0 | 0 | 0 | 0 | 0 |
| Tıp Fakültesi | 10 | 0 | 1370 | 4 | 15 | 375 | 10 | 43 | 130 | 9 | 18 | 770 | 0 | 0 | 0 | 2 | 11 | 230 |
| Turizm Fakültesi | 22 | 0 | 0 | 4 | 10 | 500 | 1 | 3 | 150 | 4 | 5 | 800 | 0 | 0 | 0 | 0 | 0 | 0 |
| Ziraat Fakültesi | 0 | 0 | 0 | 2 | 0 | 12 | 0 | 0 | 330 | 0 | 0 | 0 | 0 | 0 | 0 | 0 | 0 | 0 |
| Mahmudiye MYO | 0 | 0 | 0 | 2 | 3 | 140 | 0 | 0 | 0 | 8 | 1 | 80 | 0 | 0 | 0 | 0 | 0 | 0 |
| Sağlık Hizmetleri MYO. | 0 | 0 | 0 | 1 | 1 | 150 | 1 | 2 | 200 | 0 | 0 | 0 | 0 | 0 | 0 | 0 | 0 | 0 |
| Fen Bilimleri Enstitüsü | 0 | 0 | 0 | 0 | 0 | 0 | 0 | 0 | 0 | 4 | 3 | 320 | 0 | 0 | 0 | 0 | 0 | 0 |
| Yabancı Diller Bölümü | 0 | 0 | 0 | 1 | 110 | 180 | 0 | 0 | 0 | 0 | 0 | 0 | 0 | 0 | 0 | 0 | 0 | 0 |
| ESTEM | 1 | 14 | 300 | 1 | 2 | 250 | 0 | 0 | 0 | 0 | 0 | 0 | 0 | 0 | 0 | 0 | 0 | 0 |
| Toplam | 38 | 586 | 5650 | 49 | 211 | 9347 | 19 | 76 | 3180 | 43 | 47 | 3978 | 0 | 0 | 0 | 18 | 35 | 2485 |

1.2. İnşaat Yatırım Çalışmaları

Derslik ve Merkezi Birimler İnşaatı

- Eğitim Fakültesi Binası İnşaatı : 2014 Yılı başında 18.763.000,00 TL bedelle ihale edilen Eğitim Fakültesi Binası İnşaatı işinde 09/06/2014 tarihi itibariyle yer teslimi yapılarak işe başlanmıştır. Anılan yapım işinde tüm uyarılara rağmen, iş ve imalatlar yüklenici tarafından geçici kabule hazır hale getirilmemesinden ötürü Rektörlük Makamı'nın 30/10/2018 tarihli olurlarıyla fesh edilmiştir. İkmal İnşaatı için proje ve ihale işlemlerinin hazırlıkları devam etmektedir.

- Ziraat Fakültesi Binası İnşaatı: 2016 Yılı sonunda 16.770.000,00 TL bedelle ihale edilen Ziraat Fakültesi Binası İnşaatı işinde 14/02/2017 tarihi itibariyle yer teslimi yapılarak işe başlanmıştır. 2019 yılında tahakkuk bazında 4.303.505,00 TL harcanarak iş ve imalatlar bitirilmiştir. 31/05/2019 itibar tarihi ile Geçici Kabul İşlemleri gerçekleştirilmiştir. Tefrişat alımlarının ardından bina hizmete hazır hale gelecektir.

Kampüs Altyapısı

- Yeni Nizamiye Bağlantı Yolları Yapımı: 2019 Yılı Ekim ayı içinde 876.979,38 TL bedelle ihale edilen ve 08/11/2019 tarihinde yer teslimi yapılarak işe başlatılan Yeni Nizamiye Bağlantı Yolları Yapımı işinde 2019 yılında tahakkuk bazında 1.180.955,00 TL harcanarak iş ve imalatlar tamamlanmıştır.

- Kampus Altyapısı - Doğrudan Temin Yöntemiyle Yaptırılan İşler: Üniversitemiz kampüslerinin altyapı işleri kapsamında, dalgıç kuyu pompa işleri, su depose tadilatları ve bağlantısı işleri, zemin etüdü alınması işleri, moloz ve inşaat atıklarının kaldırılması işleri, asfalt tadilat ve yol bakım işleri, otopark tanzimi, otopark dolgu işleri, kilit parke taş işleri, otomatik saha sulama tesisat ve tadilatları, muhtelif tesisat altyapı tadilatları, yağmur suyu hattı tadilatları, çevre düzenleme ve iç bahçe düzenleme işleri, doğalgaz altyapı işleri, elektrik tesisat altyapı işleri, çevre aydınlatma işleri, elektrik panosu işleri, brülör ve kazan tesisatı altyapı işleri, yaptırılarak tahakkuk bazında 2.283.493,00 TL Harcanmıştır.

- Kampus Altyapısı – Engellilere Yönelik Yapılan İşler

- a.) F2 Blok Engelli Asansörü Yapım İşİ:2019 Yılı Mayıs ayı içinde 119.400,00 TL bedelle ihale edilen ve 11/06/2019 tarihinde yer teslimi yapılarak işe başlatılan F2 Blok Engelli Asansörü Yapım İşİ işinde 2019 yılında tahakkuk bazında 140.892,00 TL harcanarak iş ve imalatlar tamamlanmıştır

- b.) Merkezi Derslikler ve F1 Blok Engelli Asansörleri Yapım İşİ: 2019 Yılı Ekim ayı içinde 242.500,00 TL bedelle ihale edilen ve 19/11/2019 tarihinde yer teslimi yapılarak işe başlatılan Merkezi Derslikler ve F1 Blok Engelli Asansörleri Yapım İşİ işinde 2019 yılında tahakkuk bazında 296.771,00 TL harcanarak iş ve imalatlar tamamlanmıştır.

- c.) Engelliler Yönelik Doğrudan Temin Yöntemiyle Yaptırılan İşler: Kütüphane Binası, M2 Blok Binası, Öğrenci Yurdu Binasında engellilere yönelik asansör tadilat ve



düzenlemeleri ile M3 Blok Binasında engellilere yönelik bakım onarım işleri gerçekleştirilerek 2019 yılında tahakkuk bazında 97.503,00 TL harcanmıştır.

Çeşitli Ünitelerin Etüd Projesi

Üniversitemiz, Çeşitli Ünitelerin Etüd Projesi kapsamında, 2019 yılında tahakkuk bazında 5.900,00 TL. harcanarak, Ali Numan Kırış Yerleşkesindeki tra fonun İmar planına işlenmesi işlemi gerçekleştirilmiştir.

Büyük Onarım

• Büyük Onarım – Meşelik Kampüsü Muhtelif Bina Ve Çatı Tadilatları İşleri: 2019 yılı Haziran ayı içinde 459.000,00 TL bedelle ihale edilen Meşelik Kampüsü Muhtelif Bina ve Çatı Tadilatları İşleri işinde 2019 yılı içinde tahakkuk bazında 595.155,00 TL harcanmıştır. Geçici Kabul işlemleri gerçekleştirilen işimiz tamamlanmıştır.

• Büyük Onarım – Doğrudan Temin Yöntemiyle Yaptırılan İşler: Üniversitemiz binalarının muhtelif tadilat, boya badana, yemekhane tadilat, kalorifer tesisat tadilatları, havalandırma ve ısıtma tadilatları, klima cihazları onarımları,ısı yalıtım işleri, çatı tadilatları, kantin alanının ofis olarak düzenlenmesi işleri, spor salonunun yemekhaneye dönüştürülmesi işi, bina mekanik tesisat tadilat işleri, bina elektrik tesisat tadilat işleri, çatı tadilatları, alüminyum doğrama işleri, laboratuvar tadilatları yaptırılarak 2019 yılında tahakkuk bazında 1.425.933,00 TL harcanmıştır.

Hastane Büyük Onarım

- Esogü Hastanesi Genel Tadilat İşleri: 2018 Yılı başında 2.472.000,00 TL bedelle ihale edilen ESOGÜ Hastanesi Genel Tadilat İşleri işinde 2019 yılı içinde tahakkuk bazında 935.441,00 TL harcama gerçekleştirilerek iş ve imalatlar tamamlanmıştır.
- Esogü Hastane Muhtelif Tadilat İşleri: 2019 yılı Ekim ayı içinde 4.633.000,00 TL bedelle ihale edilen ESOGÜ Hastane Muhtelif Tadilat İşleri işinde 2019 yılı içinde tahakkuk bazında 2.446.206,00 TL harcanmıştır. Ertesi yıla geçen yüklenmeye girişilen iş 2020 yılı ilk yarısında tamamlanacaktır

Diş Hastanesi

• Diş Hastanesi İnşaatı Yapım İşi: 2015 Yılı içinde 29.090.000,00 TL bedelle ihale edilen Diş Hastanesi İnşaatı Yapım İşi işinde 27/10/2015 tarihinde yer teslimi yapılarak işe başlanılmıştır. Anılan işimizde Rektörlük Makamı'nın 23/01/2018 tarihli olurlarıyla fesih kararı alınmıştır. İkmal İnşaatı için projelendirme ve ihale hazırlık çalışmaları devam etmektedir.



1.3.Hizmet İçi Eğitim Programları

Tablo 66. Hizmet İçi Eğitim Tablosu

| Düzenleyen Birim Adı | Eğitim Sayısı | Katılımcı Sayısı |
|---|---------------|------------------|
| Diş Hekimliği Fakültesi | 15 | 1.039 |
| Eğitim Fakültesi | 25 | 600 |
| İktisadi İdari Bilimler Fakültesi | 2 | 14 |
| Sağlık Bilimleri Fakültesi | 18 | 2.840 |
| Tıp Fakültesi | 74 | 1.341 |
| Turizm Fakültesi | 3 | 41 |
| Sağlık Hizmetleri MYO | 9 | 360 |
| Personel Daire Başkanlığı | 19 | 1.714 |
| Uygulama ve Araştırma Hastanesi | 510 | 13.146 |
| Yabancı Diller Bölümü | 4 | 171 |
| Enformatik Bölümü | 4 | 128 |
| Kurumsal İletişim Uygulama ve Araştırma Merkezi | 205 | 122 |
| Toplam | 888 | 21.516 |

1.4.Araştırma ve Uygulama Merkezi Faaliyetleri

Akciğer ve Plevra Kanserleri Uygulama ve Araştırma Merkezi (APKAM)

Akciğer ve Plevra Kanserleri Uygulama ve Araştırma Merkezi 25.07.2012 tarihinde faaliyetlerine başlamıştır. Bu tarihten sonra, bilim ve teknoloji üretmek, projeler geliştirmek ve bu kazanımları insanlığın ve ülkenin yararına sunma hizmetlerini sürdürmektedir.

Önümüzdeki yıllarda akciğer kanserinin, dünya ölçeğinde erkeklerde görülme sıklığı artışa devam ederken, kadınlarda bu hız belirgin bir artış gösterecektir. Plevra kanserleri de, hem primer kanser olan mezotelyoma'daki artış hem de metastatik tümörlerin artması nedeniyle önümüzdeki yıllarda artarak karşımıza çıkacaktır. Hem akciğer hem de plevra kanserleri, etyolojik özellikleri nedeniyle aslında %85 oranında önlenebilir kanserlerdir. Gelişmiş ülkelerde her iki kanser türü için ciddi önlem, tanı ve tedavi çalışmaları yapan araştırma merkezleri veya benzer kuruluşlar ortaya çıkmıştır. Ancak, ülkemizde böyle bir merkez henüz yoktur.

APKAM, akciğer kanseri ve plevra kanserlerinin epidemiyolojik, etyolojik, patogenetik özellikleri, tanı ve tedavileri, sosyal ve psikolojik maliyetleri, kanser-birey-psikoloji-toplum ilişkileri konusunda araştırmalar yaparak uluslararası bilime ve sağlık politikalarına katkıda bulunmak amacıyla kurulmuştur.

Yürüyen Araştırma Projeleri

Malign plevral mezotelyomalı hastaların tedavi takibinde biyolojik belirteçlerin yeri; boylamsal analiz
Merkez: ESOGÜ – APKAM
Destek: ESOGÜ BAP
Yürütücü: Dr. Güntülü Ak

Plevral efüzyonlarda biyolojik belirteçlerin hasta yönetimindeki yeri
Merkez: ESOGÜ – APKAM
Destek: ESOGÜ BAP
Yürütücü: Dr. Şenay YILMAZ

Malign plevral mezotelyomalı hastaların tedavi takibinde ve prognoz analizinde miRNA'ların yeri
Merkez: ESOGÜ – APKAM
Destek: ESOGÜ BAP
Yürütücü: Dr. Muzaffer Metintaş

Stockholm'de yaşayan erionite temaslı Karainlilerde mezotelyoma riski; 1965-2019 boylamsal analiz.
Merkez: ESOGÜ – APKAM
Destek: ESOGÜ BAP
Yürütücü: Dr. Selma Metintaş



Bireysel ve Dönüşümsel Tıp Alanı Uygulamalı Proje İşbirliği Çağrısı Rev.1 Çağrı No 2019-BT-1 Başvuru No:164 (Kabul edildi)

Merkez: ESOGÜ – APKAM

Destek: Türkiye Sağlık Bilimleri Enstitüsü (TÜSEB)

Yürütücü: Dr. Muzaffer Metintaş

Çalışma İş Birliği İçinde Olunan Yabancı Ortaklıklar:

Genetic tendency to mesotheliom. Anders Hjerpe, Katalin Dobra (Karolinska Institute, Stockholm, Sweden).

Erionite exposure and mesothelioma. Gunnar Hillerdal (Liely Hospital, Uppsala, Sweden).

Tumor markers in the pleural effusion of mesotelioma cases. Stefano Landi, Gabriele Moretti (Pisa University, Department of Genetic and Biology, Pisa, Italy).

Whole genom analysis in the realted mesothelioma cases. Faraz Hach, fatih Karaoğlanoğlu (Simon Fraser University, department of Computer Sciences, Canada)

Sci'de İndekslenen Dergilerde Basılan Araştırma Makaleleri

Armato SG, Francis RJ, Katz SI, Ak G, Opitz I, Gudmundsson E, Blyth EG, Gupta A. Imaging in pleural mesothelioma: A review of the 14th International Conference of the International Mesothelioma Interest Group. Lung Cancer 2019; 130: 108–114.

Yagci E, Degirmenci I, Ozbayer C, Ak G, Saydam F, Metintas M. Common Variants rs3815188 and rs1043994 on Notch3 Gene Confer Susceptibility to Lung Cancer: A Hospital-Based Case–Control Study. Journal of Environmental Pathology, Toxicology and Oncology 2019; 38:61–68.

Ak G, Metintas M, Kose T, Bogar F, Girginer N, Batirel HF, Uckun N, Metintas M. The relationship between treatment cost and prognosis of malignant pleural mesothelioma in Turkey. Eurasian J Pulmonol 2019;21:50-6.

Metintas M, Ak G, Metintas S, Yildirim H, Dündar E, Rahman N. Prospective Study of the Utility of Computed Tomography Triage of Pleural Biopsy Strategies in Patients With Pleural Diseases. J Bronchology Interv Pulmonol 2019; 26(3): 210-218. doi: 10.1097/LBR.0000000000000559.

Metintas S, Ak G, Metintas M. A review of the cohorts with environmental and occupational mineral fiber exposure. Archives of Environmental & Occupational Health 2019; 74 (1-2): 76-84. DOI: 10.1080/19338244.2018.1467873

Sci'de İndekslenen Dergilerde Yayına Kabul Edilen Araştırma Makaleleri

Hakan Akgun, Selma Metintas, Guntulu Ak, Secil Demirkol, Murat Isbilen, Ali Osmay Gure, Muzaffer Metintas. Prognostic values of midkine, syndecan-1, hyaluronan

synthase-2, sestrin-1, laminin subunit alpha-4 and fibulin-3 for malignant pleural mesothelioma. Archives of Medical Science. (Yayına kabul edildi).

Furkan Urfali, Selma Metintas, Atila Gurgun, Guntulu AK, Ragip Ozkan, Muzaffer Metintas. The role of volumetric method in the assessment of chemotherapy response and predicting survival in malignant pleural mesothelioma. Journal of Cancer Research and Therapeutics. (Yayına kabul edildi).

Selma Metintas, Guntulu Ak, Muzaffer Metintas. Potential Years of Life and productivity loss due to malignant mesothelioma in Turkey. Archives of Environmental and Occupational Health. (Yayına kabul edildi).

Uluslararası Kuruluşların Kongrelerinde Kongre Sunusu Olan Bildiriler

Ak G, Ozcan AN ,Sener MU, Soyler Y, Yilmaz M, Turna A, Kabalak PA, Bilaceroglu S, Koksak D, Demirci NY, Sogukpinar O, Boga S, Ercelik M, Karadeniz G, Polat G, Guldaval F, Akturk UA, Yilmaz S, Ogan N, Yilmaz S, Esendagli D, Caglayan B, Zeybek A, Koc ND, Mutlu P, Atinkaya C, Sarbay I, M.Metintas. Evaluation of exudative pleural effusions: a multicenter study. 5th European Congress for Bronchology and Interventional Pulmonology (ECBIP). 11 May 2019, Dubrovnik, Hırvatistan. Sözlü sunu.

Metintas S, Ak G, Yıldırım H, Dunder E, Canaz F, Metintas M. Diagnostic reliability of image-guided needle biopsies and medical thoracoscopy. European Congress for Bronchology and Interventional Pulmonology (ECBIP). 11 May 2019, Dubrovnik, Hırvatistan. Sözlü sunu.

Ak G, Metintas S, Yıldırım H, Yılmaz S, Metintas M. Complication rate and variables affecting the complications in medical thoracoscopy. European Congress for Bronchology and Interventional Pulmonology (ECBIP). 9 May 2019, Dubrovnik, Hırvatistan. poster.

Yıldırım H, Ak G, Metintas M, Yılmaz S, Dunder E, Yılmaz E, Kucukyurt SN , Metintas S. Comparison of diagnostic efficacy of Abrams' needle and cutting needle in the diagnosis of pleural diseases. European Congress for Bronchology and Interventional Pulmonology (ECBIP). 9 May 2019, Dubrovnik, Hırvatistan. poster.

Metintas M, Ak G, Yıldırım H, Metintas S. Diagnostic yield of medical thoracoscopy in undiagnosed pleural effusions. European Congress for Bronchology and Interventional Pulmonology (ECBIP). 9 May 2019, Dubrovnik, Hırvatistan. Poster.

Metintas S, Ak G, Metintas M. Years of potential life lost due to malignant pleural mesothelioma in Turkey. European Respiratory Journal 2019 54: PA4446; DOI: 10.1183/13993003.congress-2019.PA4446.

Ak G, Metintas S, Gul B, Bogar F, Yılmaz S, Metintas M. The effect of nutritional indicators on prognosis of patients with advanced lung cancer. European Respiratory Journal 2019 54: PA4653; DOI: 10.1183/13993003.congress-2019.PA4653.

Metintaş M, Ak G, Yıldırım H, Yılmaz S, Dundar E, Yüce T, Metintas S. CT- scan guided Abrams needle pleural biopsy or medical thoracoscopy: which method in which patient. European Respiratory Journal 2019. 54: PA3122; DOI: 10.1183/13993003.congress-2019.PA3122.

Yılmaz S, Metintas S, Karadağ M, Demirci NY, Guclu O A, Kabalak PA, Yılmaz U. Evaluation of gene mutation status and metastasis in lung adenocarcinoma: a multicentric prospective study in Turkey. European Respiratory Journal 2019 54: PA3052; DOI: 10.1183/13993003.congress-2019.PA3052.

Ulusal Kuruluşların Kongrelerinde Sunulan Bildiriler

Gül B, Ak G, Boğar F, Yılmaz Ş, MetintaşM, Metintaş S. İleri evre yaşlı akciğer kanserli hastalarda beslenme yetersizliğini belirlemede kullanılan iki göstergenin karşılaştırılması. Türkiye Solunum Araştırmaları Derneği 41. Ulusal Kongresi. 26 – 29 Ekim 2019. SS.

Küçükyurt S, Ak G, Dünder E, Yıldırım H, Yılmaz Ş, Metintaş M. Talk plörodezis sonrası malign dönüşüm mümkün mü? Akciğer kanseri ve mezotelyoma gelişen iki olgu. Türkiye Solunum Araştırmaları Derneği 41. Ulusal Kongresi. 26 – 29 Ekim 2019. Olgu Konseyi.

Yılmaz Ş, Ak G, Metintaş S, Dünder E, Metintaş M. Aspirasyonsuz ince iğne biyopsisinin akciğerde lezyonu olan olgularda tanıya katkısı. Türkiye Solunum Araştırmaları Derneği 41. Ulusal Kongresi. 26 – 29 Ekim 2019. SS.

Turna A, Yurt S, Fazlıoğlu N, Kabalak P, Yılmaz Ş, Ak G, Metintaş M, Kızılgöz D, Fazlıoğlu M, Gülhan S, Sarbay İ, Kömürcüoğlu B, Yılmaz Ü. İpsilateral mediastinal lenf nodu tutulumu olan küçük hücreli dışı akciğer kanserli olgularda sağ kalıma etki eden faktörler: Çok merkezli bir çalışma. Türkiye Solunum Araştırmaları Derneği 41. Ulusal Kongresi. 26 – 29 Ekim 2019. SS.

Metintas S. Sağlıklı kentler. 72. Türkiye Jeoloji Kurultayı. 28 Ocak – 1 Şubat 2019, ODTÜ-Ankara

Ödül

Türkiye Solunum Araştırmaları Derneği 41. Ulusal Kongresi. Olgu konseyi birincilik ödülü, 2019. Talk plörodezis sonrası malign dönüşüm mümkün mü? Akciğer kanseri ve mezotelyoma gelişen iki olgu.

Merkezi Araştırma Laboratuvarı Uygulama ve Araştırma Merkezi (ARUM)

Merkezi Araştırma Laboratuvarları, yükseköğretim kurumlarında yürütülen araştırma ve ilgili faaliyetlerde ihtiyaç duyulan günün modern teknolojilerine dayalı makine-teçhizat ve donanımı ile diğer araştırma imkanlarını bünyesinde barındıran birimlerdir. Eskişehir Osmangazi Üniversitesi Merkezi Araştırma Laboratuvarı Araştırma ve Uygulama Merkezi (ARUM), Kalkınma Bakanlığı tarafından desteklenen 2011K120270 nolu araştırma alt yapı projesi ile yapılanma çalışmalarını tamamlamış olup 2016 yılı Şubat ayında hizmete açılmıştır. Aralık 2018 itibari ile toplam yatırım 25.6 milyon TL (Kalkınma Bakanlığı: 14.6 milyon TL ve Kurumsal Öz Gelir Katkısı: 11 milyon TL) olmuştur.

49 yıllık bir akademik geçmişe sahip olan üniversitemizin sahip olduğu nitelikli araştırmacı potansiyelinin, katma değeri yüksek, bilgi ve teknoloji üretimine dönüşümünde itici gücü olan Merkezimizin kuruluş amaçları;

- Üniversite bünyesindeki mevcut ileri bilimsel ve stratejik araştırma laboratuvarları, araştırma ve uygulama merkezleri ve benzer birimler arasında koordinasyonu sağlamak,
- Ar-Ge imkânlarının birimler arası ortak kullanıma açılmasını ve etkin kullanımlarını sağlamak
- Üniversite bünyesinde yapılan temel, uygulamalı ve disiplinler arası bilimsel araştırma çalışmalarına, analiz, test, ölçüm ve karakterizasyon alt yapısı ve hizmeti sunarak destek sağlamak,
- Özel/stratejik projelere ev sahipliği yaparak yeni Ar-Ge alanları yaratmak,
- Teknolojik gelişmeleri sürekli izleyerek laboratuvardaki cihazların günün koşullarına uygun olarak konuşturulmasını sağlamak
- Üniversitenin proje yürütme potansiyelini artırmak ve katma değer sağlayan çıktılar ortaya konmasında etkin rol oynamak,
- Lokal, bölgesel ve ulusal sanayi kuruluşları ve diğer özel ve kamu kuruluşları ile iş birliği yaparak sektörün taleplerine cevap verebilmek ve sorunların çözümüne yönelik test, analiz ve ölçüm hizmetleri ile ihtiyaç sahiplerine katkı sağlamak,
- Yapılacak araştırmalarda ulusal ve uluslararası iş birliğini teşvik etmek, üniversite-sanayii iş birliğini güçlendirmek ve uygulanabilir sonuçların sanayiye aktarımını hızlandırmak olarak belirlenmiştir.



Merkez, sahip olduğu nitelikli insan gücü ve modern Ar-Ge donanımının etkin kullanımını ve hizmette sürdürülebilirliği sağlayarak ülkemiz Ar-Ge ekosisteminin öncü bir aktörü olmayı ve ülkemizin sosyo-ekonomik gelişimine katkı sağlamayı hedeflemektedir.

ARUM'un araştırma olanakları tüm akademik kurumlara, kamu ve özel sektörden araştırmacıların kullanımına açıktır.

Merkez bünyesinde faaliyet gösteren analiz birimlerinde öğretim üyesi ve öğretim görevlisi kadrosunda aşağıdaki akademik personel görev yapmaktadır:

Araştırmacı ve uzman kadrosu 1 Profesör, 3 Dr. Öğretim Görevlisi (1 Biyolog, 1 Kimyager, 1 Fizikçi, 1 Malzeme Mühendisi), 3 Öğretim Görevlisi (1 Biyolog, 1 Kimyager, 1 Malzeme Mühendisi), 1 Fizikçi ve 1 Biyolog olmak üzere toplam 9 akademik personelden oluşmaktadır. Merkezin teknik ve idari hizmetleri ise 3 memur, 2 teknisyen, 1 sekreter ve 1 hizmetli olmak üzere 7 idari, teknik ve yardımcı personel tarafından sürdürülmektedir.

Fiziki Alt Yapı: Merkezimiz, üniversitemiz merkez yerleşkesinde yer alan binasında hizmet vermektedir. Toplam 3150 metrekare kapalı alana sahip merkez binası birbiri ile bağlantılı üç bloktan oluşmaktadır. Araştırma alanlarının konuşlandığı A Bloкта Analiz ve Test Hizmetleri Birimleri ile Araştırma Laboratuvarları yer almaktadır. Personel ofisleri, eğitim, toplantı salonları ve sosyal alanlar ise B blokta yer almaktadır. Titreşimi engellemek üzere temel olarak diğer iki bloktan ayrılmış olan C blokta ise NMR Birimi, Sıvı Azot Üretim Birimi, Merkezi Vakum Santrali, Merkezi Kompresör, Merkezi Saf Su Üretim Santrali ve Merkezi Gaz Sistemi Santrali birimleri bulunmaktadır.

Araştırma Alt Yapısı: Merkezimiz araştırma alanları; analiz ve test hizmet birimleri laboratuvarları, hazırlık laboratuvarları, merkezi destek üniteleri ve 3 disiplinler arası Ar-Ge laboratuvarlarından (Polimer Teknolojisi Araştırma Laboratuvarı, Biyoteknoloji Araştırma Laboratuvarı, Nanoteknoloji Araştırma Laboratuvarı) oluşmaktadır. Araştırma alanlarımız uluslararası nitelikte, laboratuvar akreditasyonu ve iş sağlığı güvenliği gereklilikleri dikkate alınarak dizayn edilmiştir. Tüm araştırma alanlarında deneysel çalışmalarda ve cihazların kullanımında ihtiyaç duyulabilecek gaz, vakum, kuru hava, saf su ve havalandırma gibi temel gereksinimler merkezi sistemlerle sunulmaktadır. İlgili tüm araştırma alanlarında çeker ocaklar, yangına dayanıklı tüp dolabı ve kimyasal saklama dolapları, soğutucular, steril kabin, glow-box sistemi, atık kapları, spor sistemleri vb gibi temel alt yapı gereksinimleri mevcuttur. Araştırmacıların deneysel çalışmalarda ihtiyaç duyabileceği temel laboratuvar cihazları da (terazi, buz dolabı, derin

dondurucu, liyofilizatör, karıştırıcılar, homojenizatör, pH-metre, etüv, vakum pompası, buz makinası, otoklav, vb) ortak kullanım alanlarında kullanıma sunulmaktadır.

Analiz, Test, Karakterizasyon ve Ölçüm Hizmetleri Birimleri

- Elektron Mikroskopi Birimi: TEM, Kriyo-TEM, SEM ve FE-SEM
- İleri Mikroskopi Analiz Birimi: Konfokal Mikroskop, İverted Mikroskop, Floresans Mikroskop ve Stereo Mikroskop,
- NMR (Nükleer Manyetik Rezonans) Spektroskopi Analiz Birimi,
- X- Işınları Analiz Birimi: XRD ve XRF,
- Sıvı Azot ve Saf Su Üretim Birimi,
- Hücre Kültürü Laboratuvarı Birimi,
- Moleküler Spektroskopi Analiz Birimi: Raman Spektroskopisi, Kızılötesi Spektrometresi (FTIR), Morötesi-Görünür Işık Spektrofotometresi (UV-VIS-NIR), Floresans Spektrofotometre,
- Termal Karakterizasyon Birimi: Simültane Termal Analizör (STA), Diferansiyel Taramalı Kalorimetri (DSC), Dinamik Mekanik Analizör (DMA),
- Elementel Analiz Birimi: İndüktif Eşleşmiş Plazma Kütle Spektrometresi (ICP-MS), Organik Elementel Analizör (CHNS/O),
- Kromatografi Analiz Birimi: LC-MS/MS, GC-MS, HPLC

Ar-Ge Hizmetleri: Merkezde üniversitemiz araştırmacılarının disiplinler arası ve katma değeri yüksek bilimsel araştırma proje çalışmaları için, yönetim kurulumuzca belirlenen usul ve esaslar kapsamında, kullanabilecekleri araştırma laboratuvarları bulunmaktadır. Bu laboratuvarlar; Nanoteknoloji Araştırma Laboratuvarı, Biyoteknoloji Araştırma Laboratuvarı ve Polimer Teknolojisi Araştırma Laboratuvarı olarak dizayn edilmiştir. Temel alt yapı donanımları tam olan bu araştırma laboratuvarları projeleri süresince araştırmacıların kullanımlarına tahsis edilmektedir. Araştırmacılar, bir yandan bu laboratuvarlarda çalışmalarını gerçekleştirirken aynı zamanda merkezin ileri düzey analiz, test ve karakterizasyon sistemlerinden hızlı ve etkin hizmet alma fırsatına da sahip olabilmektedir. Merkezimiz farklı disiplinlerden araştırmacılara çalışma ortamı sunarak, katma değeri yüksek çıktılar için bir kuluçka görevi görme amacıyla,



araştırmacılar arası bir sinerji yaratmayı ve birlikte yeni araştırma alanları ve ortak projeler geliştirmesine zemin oluşturmayı hedeflemiştir.

Projeler: Merkezi Araştırma Laboratuvarı Uygulama ve Araştırma Merkezinde yürütülmüş/yürütülmekte olan TÜBİTAK ve BAP destekli 7 proje bulunmaktadır. Bunun dışında üniversite içinden ve dışından çok sayıda projeye analiz hizmeti sunulmaktadır.

Merkezde yürütülen projeler:

- Periferik Sinir Yaralanmalarında Lityum ve Lityum Yüklü Hyaluronik Asit Hidrojeli Uygulanmasını Takiben Remiyelinasyona Etkilerin Konfokal Mikroskopi ile İncelenmesi. Proje No: 2017-1483. Proje yürütücüsü: Doç.Dr. İlknur DAĞ, Bütçesi: 99.995,65 TL (Aralık 2018'de tamamlandı).
- Candida Biyofilmleri Üzerine Cinnamaldehyde Yüklü Biyobozunur Poly(DL-lactide-co-glycolide) (PLGA) Nanopartiküllerinin Potansiyel Etkilerinin Araştırılması. Proje No: BAP 201646051, Proje yürütücüsü: Bukay Yenice Gürsu, Araştırmacı: İlknur Dağ, Bütçesi: 99.990,005 TL (sonuç raporu teslim edildi).
- Eskişehir İline Özgü Convolvulus Taksonlarının DNA Barkodlarının Oluşturulması ve Filogenetik Analizlerinin Yapılması. Proje Yürütücüsü: Öğr.Gör.Dr. Derviş ÖZTÜRK, Bütçesi:64.590,20 TL.
- Urasil türevi moleküllerin spektroskopik karakterizasyonu, yapı analizleri, konformasyon hallerinin Spektroskopik yöntemlerle ve kuantum kimyasal hesaplamalar ile incelenmesi, Proje No: BAP 201846014, Proje Yürütücüsü: Öğr. Gör. Dr. Gökhan DİKMEN, Başlangıç Tarihi:23.02.2018, Bütçesi:49.860,00 TL.
- Pellet Hazırlama Seti, ESOGU BAP Patent Projesi, Proje Yürütücüsü: Öğr. Gör. Dr. Gökhan DİKMEN, Başlangıç Tarihi: 12.07.2018, Bütçesi: 10.000,00 TL.
- Benzoik asit ve türevlerinin nötral amin ligandları ile zn(çinko) komplekslerinin sentezi ve spektroskopik ve DFT yöntemleri ile karakterizasyonu, Proje No: BAP 201846D29, Proje Yürütücüsü: Öğr. Gör. Dr. Gökhan DİKMEN, Başlangıç Tarihi:01.06.2018, Bütçesi:19.987,30 TL.
- Mikroalg Aracılı Altın Nanopartiküllerinin Biyosentezi, Karakterizasyonu ve Antifungal Etkilerinin Değerlendirilmesi, Proje No:2019-2519, Proje yürütücüsü: Prof. Dr. İlknur DAĞ, Bütçesi: 14.903,02 TL

Test ve Analiz Faaliyetleri: Kuruma özgü anahtar performans göstergelerinden biri de Merkezin gelişmesi, tanınırlığının artması ve araştırmacıların memnuniyetine bağlı olarak



Merkezde yapılan analiz sayısı ve gelir artışıdır. Son üç yılda analiz sayısı 2017 ye göre iki katından fazla, gelirler ise üç katından fazla artış göstermiştir. Merkezde 2016 yılında 274 adet, 2017 yılında 455 adet, 2018 yılında 556 adet analiz analiz başvuruna cevap verirken 2019 yılında 990 adet analiz başvurusu sonuçlandırılmıştır. 2018 yılında 2760 adet olan analiz numunesi sayısı 2019 yılında 3954 adete, sonuçlandırılan analiz sayısı ise 4396 adetten 5792 adete ulaşmıştır.

Eğitim ve Tanıtım Faaliyetleri: Merkezde kurulu bulunan tüm cihazların kullanıcı eğitimleri tamamlanmıştır.

Tanıtım faaliyetleri kapsamında 2018 ve 2019 yılında kurum içi tanıtım sunumları ve ziyaretleri gerçekleştirilmiştir. 2020 yılında önceki yıllardan devam eden kurum dışı tanıtım faaliyetlerine hız verilecektir.

Eskişehir Osmangazi Üniversitesi, ARUM-Merkezi Araştırma Laboratuvarı Uygulama ve Araştırma Merkezi 16-17 Nisan 2020 tarihlerinde "2023 Vizyonunda Üniversitelerin Araştırma Labortuvarları Çalıştayı"na ev sahipliği yapacaktır. Çalıştay, Üniversite Ar-Ge Laboratuvarları/Merkezlerini ve paydaşlarını bir araya getirerek, bu alandaki son gelişmeler, ortak sorunlar, yeni imkanlar ve fırsatlar, yeni yasal düzenlemeler, sürdürülebilirlik koşulları ve gereksinimlerinin ele alınmasını sağlayacak ayrıca merkez yöneticileri, bilim insanları, araştırmacılar, bürokratlar, sanayiciler ve ilgili

Bor Uygulama ve Araştırma Merkezi (BORAM)

BORAM 2004 yılından beri üniversite-sanayi işbirliği içinde bilgilendirme ve üniversite bünyesinde yer alan farklı birimlerce kuruluş misyonuna uygun olarak yenilikçi bilimsel araştırma çalışmalarını sürdürmektedir.

Bu kapsamda;

- Bor zenginleştirme tesislerinde çıkabilen problemlerinin giderimi ve/veya yeni yöntemler geliştirilerek tesislerin daha verimli çalıştırılması,
- Metalik malzeme yüzey özelliklerinin geliştirilmesinde bor kullanımı, kompozit malzeme üretimi
- Metalik malzeme yüzey özelliklerinin geliştirilmesinde elektroforotik kaplama,
- Bor atıklarından borun geri kazanımı ve konsantrasyon işlemi esnasında ortaya çıkan atıkların çimento ve seramik sanayi gibi farklı alanlarda değerlendirilmesi,
- Bor- çevre kirliliği ve insan sağlığı üzerindeki etkilerinin araştırılması,
- Bor katkılı yanmayı geciktirici selülozik malzeme üretimine yönelik araştırma çalışmaları,
- Teknolojik ürün üretimine yönelik araştırma, MgB₂
- Metalik yüzey üzerine Bor karbür kaplanmasına yönelik öncül çalışmalar
- Bor katkılı polimerik malzeme üretimi
- Merkezimiz tarafından yürütülen seçili araştırma çalışmalarıdır.

Yıl içinde gerçekleşen faaliyetler:

- Proje/ araştırma çalışması bazında araştırma çalışmalarının yapılması, sivil toplum örgütleri ile işbirliği yaparak ulusal bor politikamızın geliştirilmesinde katkı, bor katkılı ürün üretmek isteyen özel sektör kurumları ve Eti Maden-Kırka Bor işletmesi ile görüşmeler ve ortak proje sunum potansiyelinin geliştirilmesi,
- Üniversite içi birimlerde toplantılar yapılarak TÜBİTAK-BOREN özel bor çağrılarında proje sunumları için araştırma grupları oluşturulması ve ilgili çağrılara katılımı konusunda toplantılar yapılması,
- Stratejik amaç 1 kapsamında merkez proje sayısının artırılması için ulusal destek programları (TÜBİTAK/BOREN) için yeni projeler hazırlanması,
- Patent başvuru, süreç ve veri tabanlarının taranması konularında üniversite içi ilgili birimlerde ders verilmesi;
- Mühendislik-Mimarlık Fakültesi Bilgisayar Mühendisliği, Kimya Mühendisliği, Matalürji ve Malzeme Mühendisliği Bölümlerinde Fikri ve Sınai Mülkiyet Hakları
- Uluslararası dergilerde makale ve konferanslarda bildiri sunumu,

Kurama, H., Erkus S., "The effect of milling conditions on the magnetic and topological properties of MgB₂ synthesized by high-energy ball mill and sintered at low temperature" Journal of the Australian Ceramic Society <https://doi.org/10.1007/s41779-019-00365-z> (2019)

Kurama H., High energy ball milling and its application for micro/nano powder production, xviii. Balkan Mineral Processing Congress, (BMPC19), 23-26 May, 2019, Durres- Albania, Sözlü sunum

Kurama S., Kurama H., Cost effective production of nitride based materials by high energy ball milling, 4. International Conference on Material Science and Technology (IMSTEC2019) 18-20 October 2019 Kızılcahamam-Ankara, sözlü sunum Sempozyum kitapçığında tam baskı

- Bor katkılı polimerik malzeme üretimi konusunda TÜBİTAK proje başvurusu
- Merkez web sayfasının güncel tutulması bor ve bor alaşımları ile ilgili araştırma ve patent bilgilerinin ve proje çağrılarının güncel paylaşımı,
- 2020 yılı "Bilgilendirme Toplantıları" için takviminin hazırlanması,

faaliyetleri gerçekleştirilmiştir.



İstatistik Danışmanlık Uygulama Ve Araştırma Merkezi (ESİMER)

İstatistik Danışmanlık Uygulama Ve Araştırma Merkezi 15.10.2018 tarih ve 30566 Sayılı Resmi Gazetede yayınlanan yönetmelik gereğince kurulmuş olup, ESOGÜ Rektörlüğü bünyesinde faaliyetlerine başlamıştır. ESİMER'in faaliyetlerine başlayabilmesi için gerekli olan Eğitim-Öğretim ve Döner Sermaye yönetmelikleri hazırlanmıştır. 2019-2020-2021 yıllarına ait tahmini bütçeler hazırlanıp döner sermaye faaliyetleri başlatılmıştır.

Merkezimiz uluslararası istatistik meslek değerleri ve ilkelerini doğrultusunda; akademisyenlere, araştırmacılara, lisansüstü öğrencilere, yerli ve yabancı kurum ve kuruluşlara istatistiksel danışmanlık hizmeti vermek, araştırma ve uygulama projeleri tasarlamak, yürütmek, sonuçlandırmak ve raporlamak, istatistik ve ilgili konularda yayın yapmak, araştırmacılara istatistik ve ekonometri üzerine eğitim kursları vermek, istatistik ve anabilim dallarında lisans ve lisansüstü öğrencilere istatistiksel danışmanlık eğitimi vermek ve eğitim programları açmak, başka kişi ve kuruluşlardan istatistiksel danışmanlık hizmeti alınarak yaptırılmış istatistiksel araştırma sonuçlarını değerlendirerek bilimsel ve istatistiksel kalite belgesi vermektedir.

Merkezin faaliyet alanı, resmi ve özel, gerçek ve tüzel kişi, kurum ve kuruluşlara istatistik alanında danışmanlık hizmeti vermek, yayın çalışmaları yapmak, araştırma projelerini tasarlamak, yürütmek, yerinde ve uzaktan eğitim vermek ve sertifika programları açmaktır. Ayrıca, diğer kişi ve kuruluşlardan istatistiksel danışmanlık hizmeti alınarak yaptırılmış istatistiksel araştırma sonuçlarını değerlendirerek bilimsel ve istatistiksel kalite belgesi vermektir. Merkez bünyesindeki araştırma, proje ve yayın faaliyetlerinin gerçekleştirilmesi için Merkezin kullanımına tahsis edilecek olan her türlü taşınır mallar ile taşınmaz malların ilgili mevzuat hükümlerine göre edinilmesini sağlamaktır.

Yukarıda sözü edilen faaliyetler kapsamında başlıca veri analizi ve rapor oluşturma, hipotez testleri, yapısal eşitlik modellemesi (YEM), korelasyon analizi, açıklayıcı ve doğrulayıcı faktör analizi, kümeleme analizi, uyum analizi, diskriminant (ayırma) analizi, path analizi, basit ve çoklu doğrusal regresyon çözümlemesi, lojistik regresyon analizi, örnekleme yöntemleri ve örneklem büyüklüğü belirleme, geçerlilik ve güvenilirlik analizi, iki bağımsız grubun karşılaştırılması, ikiden fazla bağımsız grubun karşılaştırılması, iki bağımlı örneklemin karşılaştırılması, anket tasarımı ve analizi ve tez analizi / tez danışmanlığı hizmetleri verilmektedir.

Merkezimiz bünyesinde kurulan "Nicel Bilimler Dergisi (NBD)" Eskişehir Osmangazi Üniversitesi İstatistik Danışmanlık Uygulama ve Araştırma Merkezi'nin

(ESİMER) denetimi ve sorumluluğunda olup 2019 yılında yayın hayatına başlamıştır. NBD, Haziran ve Aralık ayı olmak üzere yılda iki defa yayımlanan uluslararası hakemli bir dergidir. Derginin yazım dili Türkçe ve İngilizce'dir. Derginin linki <https://dergipark.org.tr/tr/pub/nice1/dir>.

Kök Hücre Anabilim Dalı Hücresel Tedavi ve Kök Hücre Üretim, Uygulama ve Araştırma Merkezi (ESTEM)

Merkezde yurt içi ve yurt dışı akademik, idari ve endüstriyel kurumlarla işbirliği yoluyla; bilimsel ve teknolojik gelişime katkıda bulunulmakta, ülkemizde yeni ilaç molekülü veya tedavi seçenekleri araştırılıp geliştirilmekte, patent üretimi desteklenmekte, temel ve klinik araştırmalar yapılmakta, ileri bilimsel analiz ve tanı hizmetleri ile bilimsel danışmanlık hizmetleri verilmektedir.

ESTEM, kök hücre ile ilgili tüm temel ve uygulamalı alanlarda ileri düzeyde bilimsel araştırmalar ve projeler yaparak ve klinik araştırmalara uygun ortam hazırlayarak, dünya standartlarında bilimsel veri üretebilme kapasitesindedir. Merkez, bilim insanlarına uygulamalı eğitim programları düzenlemenin yanı sıra, araştırmalar için ileri düzeyde teknik ve bilimsel olanaklar sunmaktadır. Merkez aynı zamanda Sağlık Bilimleri Enstitüsü Kök Hücre Anabilim Dalı lisansüstü eğitim programları (yüksek lisans ve doktora) kapsamında kök hücre, gen tedavileri ve ilaç araştırmaları üzerine uzmanlaşmış bilim insanları yetiştirilmesine katkı sağlamaktadır.

ESTEM, biyoteknolojik ilaç olarak kök hücre ve hücresel tedavi ürünleri konusunda yurt içi ve yurt dışında yapılan araştırma ve uygulamaları izleyerek, bu konuda yeni teknolojiler geliştirmek amacı ile kurulmuştur. Ayrıca biyoteknolojik ilaç ve hücresel tedavi ürünlerinin gerek klinik araştırmalar kapsamında gerekse rutin tedavide uygulamaya konulmasına yönelik önemli katkılar sağlamayı hedeflemiştir.

Uluslararası Hakemli Dergilerdeki Yayınlar

- Ozdemir, RBO; Ozdemir, AT; Sariboyaci, AE; Uysal, O; Tuglu, MI; Kirmaz, C. The investigation of immunomodulatory effects of adipose tissue mesenchymal stem cell educated macrophages on the CD4 T cells. IMMUNOBIOLOGY Volume: 224 Issue: 4 Pages: 585-594 DOI: 10.1016/j.imbio.2019.04.002 Published: JUL 2019.
- Avci, H; Gergeroglu, H. Synergistic effects of plant extracts and polymers on structural and antibacterial properties for wound healing. POLYMER BULLETIN Volume: 76 Issue: 7 Pages: 3709-3731 DOI: 10.1007/s00289-018-2578-5 Published: JUL 2019.

- Kaptan, MA; Acu, B; Oztunali, C; Calisir, C; Inan, U; Bilgin, M. Correlation of 3-T MRI and CT findings with patient symptoms and treatment outcome in radiofrequency ablation of osteoid osteoma. ACTA ORTHOPAEDICA ET TRAUMATOLOGICA TURCICA Volume: 53 Issue: 4 Pages: 239-247 DOI: 10.1016/j.aott.2019.04.015 Published: JUL 2019.
- Tepe, M; Polat, MA; Calisir, C; Inan, U; Bayav, M. Prevalence of elastofibroma dorsi on CT: Is it really an uncommon entity? ACTA ORTHOPAEDICA ET TRAUMATOLOGICA TURCICA Volume: 53 Issue: 3 Pages: 195-198 DOI: 10.1016/j.aott.2019.04.004 Published: MAY 2019.
- Asfuroglu, ZM; Inan, U. Calcaneal Plating for Intraarticular Calcaneal Fractures: Mid-Term Clinical and Radiographic Outcomes. GAZI MEDICAL JOURNAL Volume: 30 Issue: 1 Pages: 4-7 DOI: 10.12996/gmj.2019.02 Published: 2019.

Ulusal Hakemli Dergilerdeki Yayınlar

- Uysal O, Sevimli TS, Güneş S, Tokhi AF, Özel C, Sarıboyacı AE. İnsan Amniyon Sıvısı Kökenli Mezenkimal Kök Hücrelerin İmmunosupresyon Etkileri: Treg Regülasyonu. CBU-SBED, 2019, 6(4):313-321.

Uluslararası Bildiriler

- Gunes S, Sevimli TS, Uysal O, Tokhi AF, Soykan MN, Sarıboyacı AE. Immunosuppressive Effects of Human Amniotic Fluid Mesenchymal Stem Cells: TREG Regulation. 4th World Congress on Biotechnology and Biological Studies, November 25-26, 2019, Kuala Lumpur, Malaysia.

Düzenlenen Ulusal ve Uluslararası Bilimsel Faaliyetler

- "Kök Hücre Bölge Toplantıları IV" Sempozyumu. Eskişehir Osmangazi Üniversitesi Prof. Dr. Necla Özdemir Konferans Salonu. 12 Şubat 2019, Eskişehir, Türkiye.
- "Kök Hücre: Hastalıkta ve Sağlıkta" Konferansı. Eskişehir Bahçeşehir Koleji Prof. Dr. Suat Sezgin Konferans Salonu. 7 Mart 2019, Eskişehir, Türkiye.

ESOGÜ Destekli Biten Projeler

- Tuğba Semerci Sevimli, Ceren Özel, Ahmad Fahim Tokhi. İnsan amniyotik sıvı kökenli mezenkimal kök hücrelerin (iAS-MKH) immunoregülatuar özelliklerinin araştırılması. ESOGU BAP D Proje No: 2018-46D16. Destek Miktarı: 20.000 Başlangıç-Bitiş Tarihleri: 01.06.2018/01.06.2019.
- Ayla Eker Sarıboyacı, Merve Nur Soykan, Bahar Demir. Fibronektin ve Laminin Kaplanmış Yüzeylerin İnsan Adipoz Doku Kökenli Mezenkimal Kök Hücrelerinde

Yara İyileşme Kapasitesine Etkisi. ESOGU BAP D Proje No: 2018-2083. Destek Miktarı: 20.000 Başlangıç-Bitiş Tarihleri: 01.06.2018/01.06.2019.

- Onur Uysal, Şengül Uysal, Merve Nur Soykan. Sinoviyal Sıvı Kökenli Mezenkimal Kök Hücrelerin İmmunosupresif Etkisi. ESOGU BAP D Proje No: 2018-2089. Destek Miktarı: 20.000 Başlangıç-Bitiş Tarihleri: 01.06.2018/01.06.2019.
- Sibel Güneş, Şengül Uysal, Merve Nur Soykan. İnsan Kemik İliği Kökenli Mezenkimal Kök Hücrelerin Pankreatik Progenitör Hücrelere Farklılaşması. ESOGU BAP D Proje No: 2018-2088. Destek Miktarı: 20.000 Başlangıç-Bitiş Tarihleri: 12.07.2018/12.07.2019.

ESOGÜ Destekli Süren Projeler

- Seçkin Tuncer, Ayla Eker Sarıboyacı, Onur Uysal, Sibel Güneş, Tuğba Semerci Sevimli, Murat Sevimli. Domoik asidin insan amniyotik sıvı kökenli mezenkimal kök hücrelerin (iAS-MKH) DNA tamir mekanizması üzerine etkisinin araştırılması. ESOGU BAP B1 Proje No: 2018-2088. Destek Miktarı: 50.000 Başlangıç-Bitiş Tarihleri: 2019/2021.
- Ayla Eker Sarıboyacı, Onur Uysal, Sibel Güneş, Tuğba Semerci Sevimli, Ceren Özel, Ahmad Fahim Tokhi, Fatih Çemrek. İnsan Adipoz Doku Kökenli Mezenkimal Kök Hücrelerin (iAD-MKH) Osteojenik Aktivitelerindeki Wnt/beta-katenin ve BMP Yolaklarının Rolü ESOGU BAP B1 Proje No: 2018-2150. Destek Miktarı: 50.000 Başlangıç-Bitiş Tarihleri: 12.07.2018/12.07.2020.
- Ulukan İnan, Erol Göktürk, Ayla Eker Sarıboyacı, Onur Uysal, Sibel Güneş, Tuğba Semerci Sevimli, Fatih Çemrek, Salih Oğuz. Tavşanlarda tam kat eklem kıkırdak yaralanmasının onarımında sinoviyal sıvı kök hücre kökenli eksozomların etkisi. ESOGU BAP B2 Proje No: 2018-2138. Destek Miktarı: 100.000 Başlangıç-Bitiş Tarihleri: 12.07.2018/12.07.2020.
- Ulukan İnan, Ayla Eker Sarıboyacı, Salih Oğuz. Tavşanlarda tam kat eklem kıkırdak yaralanmasının onarımında sinoviyal sıvı kök hücre kökenli eksozomların etkisi. ESOGU BAP A2 Proje No: 2019-11A207. Destek Miktarı: 30.000 Başlangıç-Bitiş Tarihleri: 12.07.2018/12.07.2019.
- Aydan Köse, Abdullah Çalık, Ayla Eker Sarıboyacı, Onur Uysal, Fatih Çemrek. Diyabetik tavşanlarda yağ doku kaynaklı kök hücre lokal uygulamasının iskemik ve iskemik olmayan yaraların iyileşmesi üzerine etkinliğinin araştırılması: Deneysel çalışma. ESOGU BAP A2 Proje No: 2019-11A218 2019. Destek Miktarı: 30.000 Başlangıç-Bitiş Tarihleri: 2019/2020.

TÜBİTAK Destekli Süren Projeler

- Onur Uysal, Ayla Eker Sarıboyacı, Tuğba Semerci Sevimli, Fatih Çemrek. Sinoviyal Sıvı Kaynaklı Mezenkimal Kök Hücre (SS-MKH) ve Sinoviyal Sıvı



Kaynaklı Mezenkimal Kök Hücre (SS-MKH) Eksozomlarında Mir-155 Ekspresyonunun Kondrogenez Sürecine Etkisi. TÜBİTAK SBAG 1002. Proje No: 219S176. Destek Miktarı: 45.000 Başlangıç-Bitiş Tarihleri: 15.12.2019/15.12.2020.

- Murat Sevimli, Ayla E. Sarıboyacı, Varol Şahintürk, Sedat Kaçar, Fatih Çemrek. Serotoninin Pankreas Adacık Kök Hücreleri Üzerine Etkilerinin İncelenmesi. TÜBİTAK SBAG 1002. Proje No: 119S960. Destek Miktarı: 45.000 Başlangıç-Bitiş Tarihleri: 15.12.2019/15.12.2020.
- Hikmet Çağan Şahintürk, Ayla E. Sarıboyacı. D-Limonen ve Sülfurafanın A549 Akciğer Kanseri Hücre Dışındaki Etkilerinin Araştırılması. TÜBİTAK 2209. 2.500 Proje No: 1919B011804325. Başlangıç-Bitiş Tarihleri: 15.03.2019/15.03.2020.

Eskişehir Osmangazi Üniversitesi Türk Dünyası Uygulama Ve Araştırma Merkezi (ESTÜDAM)

2019 yılında gerçekleştirilen etkinlik ve çalışmalar aşağıda verilmiştir.

- ESTÜDAM'ın 2019 yılı itibariyle 26 adet internet ortamında yayında olan dergisi bulunmaktadır.
- Halk Sağlığı Dergisi 12 ve Eğitim Dergisi 8 adet index tarafından taranmaktadır.
- ESTÜDAM'ın dergilerinden 5 adedi Dergipark Platformunda yayın hayatına devam etmektedir.

2019 yılı boyunca düzenlenen Konferanslar şunlardır:

- 21 Şubat 2019 "Baykara Meclisleri-Beyin ve Akıl."
- 05 Mart 2019 "Doğumunun Yüzüncü Yılında Cengiz Dağcı."
- 13 Mart 2019 "Farkındalık Yaratma ve Dayanışma: LÖSEV"
- 13 Mart 2019 "Gençlerin Dilinden Mehmet Akif ERSOY"
- 14 Mart 2019 "Nedir bu Felsefe"
- 04 Nisan 2019 "Felsefileşmiş Bir Medeniyetin Neresindeyiz?"
- 18 Nisan 2019 "Eğitim, Kültür ve Gençlik Üzerine Düşünceler"
- 30 Nisan 2019 "Edebiyatta Nitelik ve Edebiyat Dergileri"
- 07 Mayıs 2019 "Baykara Meclisleri - İnanç Dünyamızın Üç Meş'alesi"
- 30 Mayıs 2019 "Türkiye'de Düşünce ve Felsefe üzerine Sohbet"
- 05 Kasım 2019 "Baykara Meclisleri : Edebiyat Penceresinden Orta Doğu ve Türkler"
- 26 Kasım 2019 "Baykara Meclisleri : Gazete Manşetleri Üzerine"
- 27 Kasım 2019 "İlk Yardım Semineri"
- 10 Aralık 2019 "Baykara Meclisleri : Osmanlı Devleti'nin Son Savaşı ve Osmanlı Macar Dostluğu: Zoltan BOLEK"
- 12 Aralık 2019 "Konferans: Jeopolitik Kaymalar ve Türkiye".



Teknoloji Transfer Ofisi Uygulama ve Araştırma Merkezi(ETTOM)

Tablo 67. ETTOM Faaliyetleri Tablosu

| Düzenlenen Eğitimler | | | | | |
|----------------------|---------------------------|--|------------------|-----------------|--|
| Sıra No | Tarih | Eğitimin Adı | Katılımcı Sayısı | Eğitimin Süresi | Açıklama |
| 1 | 28.02.2019 | İNVPOR Tanıtım Toplantısı | 36 | 3 saat | Eskişehir Sanayi Odası'nda, sanayi firmaları, İNVPOR hakkında merkezimiz uzmanları tarafından bilgilendirildiler. |
| 2 | 28.02.2019 | TÜBİTAK TEYDEB Programları Bilgilendirme Toplantısı | 36 | 4 saat | Eskişehir Sanayi Odası'nda, sanayi firmaları, TÜBİTAK TEYDEB Programları hakkında merkezimiz uzmanları tarafından bilgilendirildiler |
| 3 | 12.03.2019 | Ar-Ge ve Tasarım Merkezi Değerlendirme Toplantısı | 35 | 3 saat | Sanayi firmalarına ESOGÜ Otel'de Ar-Ge ve Tasarım Merkezi kurulumu ve sürdürülebilirliği hakkında bilgi verilmiştir. |
| 4 | 15.03.2019 | Ufuk 2020 Programı | 21 | 7 saat | Eskişehir Osmangazi Üniversitesi akademisyenleri, merkezimiz uzmanları tarafından Ufuk 2020 Programı hakkında bilgilendirildiler. |
| 5 | 30.03.2019 | ATAYURT Girişimcilik Zirvesi – Mentörlük Eğitimi | 102 | 7 saat | Merkezimiz uzmanları tarafından Atayurt Okulları'nda Özel Atayurt Fen Lisesi, H. Ahmet Kanatlı Anadolu Lisesi, Gelişim Fen Lisesi, ETİ Sosyal Bilimler Lisesi, Özer Şehir Koleji, Eskişehir Fatih Anadolu Lisesi, Kenan Yalçın Anadolu Lisesi, Şehit Mehmet Şengül Fen Lisesi, Muzaffer Çil Anadolu Lisesi öğrencilerine eğitim verilmiştir. |
| 6 | 04.04.2019- 05.04.2019 | Tıp Fakültesi Proje Yazma Eğitimi | 20 | 14 saat | Merkezimiz Proje Uzmanı tarafından Tıp Fakültesi akademisyenlerine proje yazma hakkında eğitim verilmiştir. |
| 7 | 05.04.2019 | ATAYURT Girişimcilik Zirvesi – Proje Döngüsü Yönetimi | 137 | 7 saat | Merkezimiz uzmanları tarafından Atayurt Okulları'nda Özel Atayurt Fen Lisesi, H. Ahmet Kanatlı Anadolu Lisesi, Gelişim Fen Lisesi, ETİ Sosyal Bilimler Lisesi, Özer Şehir Koleji, Eskişehir Fatih Anadolu Lisesi, Kenan Yalçın Anadolu Lisesi, Şehit Mehmet Şengül Fen Lisesi, Muzaffer Çil Anadolu Lisesi öğrencilerine eğitim verilmiştir. |
| 8 | 06.04.2019 | ATAYURT Girişimcilik Zirvesi – Etkili İletişim | 166 | 7 saat | Merkezimiz uzmanları tarafından Atayurt Okulları'nda Özel Atayurt Fen Lisesi, H. Ahmet Kanatlı Anadolu Lisesi, Gelişim Fen Lisesi, ETİ Sosyal Bilimler Lisesi, Özer Şehir Koleji, Eskişehir Fatih Anadolu Lisesi, Kenan Yalçın Anadolu Lisesi, Şehit Mehmet Şengül Fen Lisesi, Muzaffer Çil Anadolu Lisesi öğrencilerine eğitim verilmiştir. |
| 9 | 17.04.2019 | Ufuk 2020 Proje Yazma Eğitimi | 16 | 5,5 saat | Makine Mühendisliği Dr. Öğr. Üyesi Evren Yasa tarafından ESOGÜ bünyesinde görev yapan ve doktorasını yurt dışında yapmış öğretim üyelerine Avrupa Komisyonu tarafından yürütülen Araştırma ve İnovasyon Programı UFUK 2020 için başarılı proje önerisi yazma konusunda dikkat edilmesi gereken hususlar ile programın genel katılım koşulları anlatılmıştır. |
| 10 | 24.04.2019 | Ar-Ge Merkezi Bilgilendirme ve Doküman Hazırlama Eğitimi | 23 | 4 saat | Eskişehir Sanayi Odası'nda sanayi firmalarına, merkezimiz uzmanları tarafından Ar-Ge Merkezleri ve Doküman Hazırlama hakkında eğitim verilmiştir. |
| 11 | 25.04.2019 | Biyogirişimcilik Eğitimi | 18 | 4 saat | Eskişehir Fatih Fen Lisesi öğrencilerine biyogirişimcilik hakkında bilgilendirme yapıldı. |
| 12 | 25.04.2019 | Proje Döngüsü Yönetimi | 18 | 4 saat | Eskişehir Fatih Fen Lisesi öğrencilerine proje döngüsü yönetimi hakkında merkezimiz uzmanları tarafından bilgilendirme yapıldı. |
| 13 | 10.05.2019 | TÜBİTAK TEYDEB Programları Bilgilendirme ve Proje Yazma Eğitimi | 41 | 7 saat | Merkezimiz uzmanları tarafından sanayi firmalarına (Peyman Kuruyemiş, TANATAR, Eltagron Elektrik, Artelon Makine, Pek Makine, Rekor Kauçuk, Eskort Makine, Yakaboyu Kabin Sanayi, Pınar Süt, Badebio Biyoteknoloji, Lande, Aycan Havacılık, Esart, Rekor Medikal, IOTECH, Sam A.Ş., Arıkan Otomotiv, Kütahya Seramik, Visea İnovatif Bilgi Teknolojileri, ESALBA, ETİ Gıda) verilmiştir. |
| 14 | 27.06.2019 | Proje Döngüsü Yönetimi ve FSMH Eğitimi | 48 | 7 saat | Salih Zeki Anadolu Lisesi öğretmenlerine merkezimiz uzmanları tarafından Proje Döngüsü Yönetimi ve Fikri ve Sınai Mülkiyet Hakları konularında eğitim verilmiştir. |



Tablo 67. ETTOM Faaliyetleri Tablosu(Devam)

| Düzenlenen Eğitimler | | | | | |
|----------------------|-----------------------|---|------------------|-----------------|--|
| Sıra No | Tarih | Eğitimin Adı | Katılımcı Sayısı | Eğitimin Süresi | Açıklama |
| 15 | 16.10.2019 | Tez Nasıl Yazılır Semineri | 33 | 1 saat | Tıp Fakültesi akademisyenlerine merkezimiz uzmanları tarafından Akademik Girişimcilik, Ulusal ve Uluslararası Fon Kaynakları, Fikri ve Sınai Mülkiyet Hakları konularında bilgi verilmiştir. |
| 16 | 24.10.2019 | TÜBİTAK 1512 Bireysel Genç Girişim (BIGG) Programı Tanıtım Toplantısı | 22 | 4 saat | Ulukoza ve merkezimiz işbirliğiyle ESOGÜ öğrencilerine Bireysel Genç Girişimcilik konusunda bilgilendirme yapıldı. |
| 17 | 31.10.2019 | ERASMUS Bilgilendirme Eğitimi | 36 | 7 saat | Gazi Meslek Teknik Anadolu Lisesi öğretmenlerine merkezimiz uzmanları tarafından ERASMUS Programı hakkında bilgi verilmiştir. |
| 18 | 01.11.2019 | Genç Girişimciler İçin Kurumsal İletişim Tecrübe Paylaşımı | 9 | 4 saat | Merkezimiz uzmanları tarafından ESOGÜ öğrencilerine kurumsal iletişim konusunda bilgi verilmiştir. |
| 19 | 06.11.2019 | Bilim ve Toplum Programları Bilgilendirme ve Yazma Eğitimi | 71 | 7 saat | Gazi Mesleki ve Teknik Anadolu Lisesi öğretmenlerine, merkezimiz uzmanları tarafından Bilim ve Toplum Programları Bilgilendirme ve Yazma Eğitimi verilmiştir. |
| 20 | 27.11.2019 | TÜBİTAK TEYDEB Bilgilendirme ve Proje Yazma Eğitimi | 18 | 4 saat | Merkezimiz uzmanları tarafından sanayi firmalarına (Boyplast A.Ş., Esart A.Ş., ETİ Gıda, Nanotech, Visea İnovatif, Entil, Microbiota, Bewell Tech, Kütahya Seramik) verilmiştir. |
| 21 | 11.12.2019-12.12.2019 | Tıp Fakültesi Proje Yazma Eğitimi | 20 | 14 saat | Merkezimiz Proje Uzmanı tarafından Tıp Fakültesi akademisyenlerine proje yazma hakkında eğitim verilmiştir. |



Tablo 67. ETTOM Faaliyetleri Tablosu(Devam)

| Kurum İçi Eğitimler | | | | | |
|-----------------------------------|-----------------------|--|------------------|--|---|
| Sıra No | Tarih | Eğitimin Adı | Katılımcı Sayısı | Eğitimin Süresi | Açıklama |
| 1 | 02.09.2019-14.09.2019 | PMP Onaylı Proje Yönetimi Profesyonel Eğitimi | 30 | 84 saat | Alanda uzman Dr. Murat Durucu ve Cahit Ali Bayraktar tarafından merkezimiz uzmanları ve üniversitemiz akademisyenlerine Proje Yönetimi Süreçleri hakkında PMP onaylı eğitim verildi. |
| Çalıştaylar - Sektör Toplantıları | | | | | |
| Sıra No | Tarih | Çalıştayın Adı | Katılımcı Sayısı | Çalıştay Süresi | Açıklama |
| 1 | 15.01.2019 | DMO Çalıştay | 47 | 7 saat | Devlet Malzeme Ofisi Genel Müdürü Mücahit CİVRİZ ve beraberindeki heyet, Teknopark firmalarımıza DMO hakkında kurumsal bilgilendirme yapmışlardır. Etkinlikte DMO Teknokatalog tanıtımı, firmalar açısından katalogta yer almanın getireceği avantajlar ve kataloga katılım süreci hakkında paylaşımlarda bulunmuşlardır. |
| 2 | 29.01.2019 | ETGB Firmaları Çalıştay | 30 | 4 saat | ETGB (Eskişehir Teknoloji Geliştirme Bölgesi) Firmalarının özel ve genel sorunları tartışılmış ve çözüm önerileri ortaya konmuştur. |
| 3 | 28.02.2019 | TÜLOMSAŞ Dijital Dönüşüm Çalıştay | 89 | 7 saat | Merkezimiz ve TÜLOMSAŞ işbirliği ile Lokomotifler İçin Dijital Dönüşüm Çalıştay gerçekleştirildi. |
| 4 | 01.04.2019 | ESOGÜ Öğrenci Kulüpleri Çalıştay | 14 | 3 saat | Üniversitemiz öğrenci kulüplerinin sorunları ve çözüm önerileri tartışıldı. |
| 5 | 24.04.2019 | Sağlıkta Dijital Dönüşüm Zirvesi | 135 | 9 saat | Merkezimiz ve Türkiye Bilişim Derneği işbirliği ile Sağlıkta Dijital Dönüşüm Zirvesi düzenlenmiştir. |
| 6 | 26.09.2019-28.09.2019 | 1. Ulusal Teknoloji Transfer Ofisleri Kongresi | 224 | 72 saat | Türkiye’de tarafımızdan ilki gerçekleştirilen kongreye çeşitli üniversitelerin Teknoloji Transfer Ofisi uzmanları, Teknopark şirketleri, Eskişehir Sanayi Odası, Eskişehir Ticaret Odası, TÜLOMSAŞ, ATAP katılım gösterdi. Teknoloji Transferiyle ilgili paneller düzenlendi. Teknoloji Transferiyle ilgili bildiriler sunuldu. TÜBİTAK Başkanı Prof. Dr. Hasan MANDAL’ın katılımıyla kapanış gerçekleştirildi. |
| Proje Pazarları | | | | | |
| Sıra No | Tarih | Proje Pazarının Adı | Katılımcı Sayısı | Açıklama | |
| 1 | 03.05.2019 | ESOGÜ 2019 ETTOM FAIR PLAY PROJE FUARI | 249 | Üniversitemiz 4.sınıf öğrencilerinin bitirme tezlerini akademisyenler ve sanayicilerle buluşturmayı amaçlayan Fair Play Proje Pazarı, Eskişehir Sanayi Odası ile ETTOM işbirliği ile ESO Fuaye Alanında gerçekleştirildi. Bu Proje Pazarı ile 77 proje, sanayiciler ve akademisyenlerle buluştu. | |
| 2 | 08.05.2019 | DREAM AND ACT ALP HAVACILIK PROJE YARIŞMASI | 27 | Alp Havacılık tarafından belirlenen bir konu üzerine üniversitemiz öğrencilerinden proje üretmeleri istendi. | |
| 3 | 11.05.2019 | DREAM AND ACT ESALBA PROJE YARIŞMASI | 55 | Esalba tarafından belirlenen bir konu üzerine üniversitemiz öğrencilerinden proje üretmeleri istendi. | |
| 4 | 27.04.2019 | HACKATHONES DİJİTAL DÖNÜŞÜM PROJE YARIŞMASI | 57 | Üniversitemiz öğrencilerinin etkinlik başladığında öğrendiği konu ile ilgili (Üniversitemizde Dijital Dönüşüm) proje üretmeleri beklentisiyle yapılan etkinlikte, katılımcılar onlara verilen 24 saat sonunda ürettikleri projeleri jüri üyelerine sundular. | |

2-Performans Sonuçları

Tablo 68. Performans Hedefleri Tablosu

| STRATEJİK PLAN- AMAÇ- HEDEF | | PERFORMANS PROGRAMI- PERFORMANS HEDEFLERİ, PERFORMANS GÖSTERGELERİ, HEDEFLenen GÖSTERGE DÜZEYLERİ | | |
|--|--|--|--|---|
| Stratejik Amaç | Stratejik Hedef | Performans Hedefi | Performans Göstergesi | Hedeflenen Gösterge Düzeyi |
| 1- Tüm paydaşların beklentileri dikkate alınarak, Üniversitemiz eğitim-öğretim programlarının bölgesel, ulusal ve uluslararası alanlarda rekabet edebilecek mükemmeliyette geliştirilmesi | 1.1. Eğitim-öğretim programlarını toplumun ve ekonominin ihtiyaçlarına duyarlı ve paydaşlarıyla etkileşim içerisinde uygulama ağırlıklı olacak şekilde geliştirmek | 1-Eğitim hizmetlerinin sürdürülmesi ve iyileştirilmesi. | 1.Kadrolu öğretim üyesi başına düşen öğrenci sayısı | 41 |
| | | | 2.Öğrencilerin eğitim programlarından memnuniyet oranı | 63 |
| | | | 3.Disiplinler arası lisans üstü program sayısı | 5 |
| | | | 4.Yeni açılan ön lisans, lisans ve lisansüstü program sayısı | 13 |
| | 1.2. Eğitim-öğretim altyapısını geliştirmek | 2-Öğrenim hedeflerine yönelik kütüphane ve elektronik kütüphanecilik ile ilgili ihtiyaçlar tespit edilerek iyileştirilecektir. | 1.Öğrenci başına düşen üniversite kütüphanesindeki kitap sayısı | 4 |
| | | | 2.Üye olunan elektronik veri tabanı sayısı | 38 |
| | | 3-Dersliklerin sayısı arttırılacaktır. | 1.Ziraat Fakültesi derslik bloku tamamlanma oranı | 19 |
| | | | 2.Tıp Fakültesi derslik bloku tamamlanma oranı | 50 |
| | 1.5. Ulusal ve Uluslararası düzeyde eğitim amaçlı işbirlikleri geliştirmek. | 5-Eğitim ve araştırma faaliyetleri kapsamında değişim programları ile öğrenci hareketliliği sürdürülecektir. | 1.Alımı gerçekleştirilen mamul ve menkul mal sayısı | 95 |
| | | | 2.Alımı gerçekleştirilen yazılım sayısı | 10 |
| 3.Gerçekleştirilen büyük onarım faaliyeti sayısı | | | 45 | |
| 1.Değişim programları ile bir eğitim öğretim yılında Üniversitemize gelen öğrenci sayısı | | | 115 | |
| 1.6 Uzaktan eğitim sistemini geliştirip sürdürmek. | 6-Lisansüstü düzeyde eğitim veren uzaktan eğitim programları açılacak ve açılmış olanların sürekliliği sağlanacaktır | 2.Değişim programları ile bir eğitim öğretim yılında Üniversitemize gelen öğretim elemanı sayısı | 5 | |
| | | 3.Değişim programları ile bir eğitim öğretim yılında Üniversitemizden giden öğrenci sayısı | 200 | |
| | | 4.Değişim programları ile bir eğitim öğretim yılında Üniversitemizden giden öğretim elemanı sayısı | 15 | |
| | | 1.Uzaktan eğitimle verilen ders sayısı/Adet | 12 | |
| 2.Bilimsel araştırma altyapısı ve yenilikçi-girişimci insan gücü güçlendirilerek Üniversitemin toplumsal ve ekonomik katkısının artırılması | 2.1 Akademik personelin bilimsel araştırma, yenilikçilik ve girişimcilik yeteneğini geliştirmek. | 7-Akademik personelin bilimsel içerikli toplantı ve çalışmalara katılımının sürdürülmesi. | 1.Ulusal ve uluslararası bilimsel makale sayısı | 1202 |
| | | | 8-Girişimcilik ve yenilikçilik alanında sertifika ve eğitim programları düzenlenecektir. | 1.Girişimcilik ve yenilikçilik alanında düzenlenen eğitim sayısı. |
| | | 9-Teknoloji Transfer Ofisi faaliyetleri sürdürülecektir. | 1.Bilgilendirme etkinlik sayısı | 85 |
| | | | 2.Destek programlarından yararlanmaya yönelik hizmet sayısı | 100 |
| | 3.Proje geliştirme/yönetim hizmeti sayısı | | 32 | |
| | 4.Fikri ve sınai hakların yönetimi ve lisanslama hizmetleri sayısı | | 16 | |
| | 10-Teknoloji Geliştirme Bölgesinde şirket kurulmasına yönelik tanıtım ve bilgilendirme faaliyetleri düzenlenecektir | 5.Şirketleşme ve girişimcilik hizmetleri sayısı | 30 | |
| | | 1.Teknoloji Geliştirme Bölgesinde kurulan şirket sayısı. | 16 | |
| | 2.6. Üniversitedeki bilgi birikimini sanayiye aktararak ortak projeler yapmak ve üniversite- sanayi işbirliğini desteklemek | 11-İleri Teknolojik ürünler ve toplumsal sorunlara çözüm üreten bilimsel araştırma projelerini desteklemek. | 2.Teknoloji Geliştirme Bölgesinde yeni şirketler kurulmasına yönelik tanıtım ve bilgilendirme sayısı | 30 |
| | | | 1.BAP Komisyonunca desteklenen bilimsel araştırma proje sayısı. | 220 |
| 3.Üniversite yerleşkeleri sosyal ve fiziki mekanlarının öğrenci, çalışan ve diğer paydaşların ihtiyaçlarını karşılayabilecek şekilde geliştirilmesi, toplumsal faydayı arttıracak ve paydaşlarla etkileşimini sağlayacak faaliyetlerde bulunulması | 3.1 Merkez yerleşke içinde öğrenci ve çalışanların ihtiyaçlarını karşılayacak, memnuniyetlerini arttıracak yeni mekânlar ve hizmet alanları oluşturmak. | 12-Öğrencilere sunulan sosyal hizmetler sürdürülerek iyileştirilecektir. | 1.Öğrencilere sunulan yemekhane hizmetlerinden memnuniyet oranı. | 60 |
| | | | 2.Öğrencilere sunulan kültürel hizmetlerden memnuniyet oranı | 60 |
| | | | 3.Öğrencilere sunulan spor hizmetlerinden memnuniyet oranı | 65 |
| | | | 4.Kısmi Zamanlı Çalışan Öğrenci Sayısı | 250 |
| | 3.3 Yerleşkede yapılan bilimsel ve sosyal etkinlik sayısını arttırmak, öğrenci kulüp faaliyetlerini desteklemek | 13-Merkez yerleşke içinde fiziksel, sosyal olanakları iyileştirmek. | 1.Yatırım Programı kampüs alt yapısı projesi kapsamında gerçekleştirilen yapım işi sayısı | 50 |
| | | | 1.Öğrenci kulüplerinin organize ettiği etkinlik sayısı | 65 |
| | 3.5 Engelli öğrenci, personel ve paydaşların ihtiyaçları doğrultusunda yerleşim alanları ve binalardaki engellerin ortadan kaldırılması için iyileştirme çalışmalarının yapılmasını sağlamak | 14-Sosyal etkinlikler ve öğrenci kulüp faaliyetleri sürdürülecektir. | 2.Spor faaliyetlerine katılan lisanslı sporcu sayısı. | 150 |
| | | | 1.Rampa sayısı | 4 |
| | 3.6 Topluma katkı amaçlı faaliyetler geliştirmek | 15-Fiziki alanların engelliler için düzenlenmesi. | 2.Engelli otoparkı sayısı | 20 |
| | | | 3.Engelli kaldırım geçişi sayısı | 50 |
| 4.Görme engelliler için hissedilebilir yüzey tespiti (m) | | | 650 | |
| 1.Düzenlenen eğitim sayısı | | | 28 | |
| | 16-Yaşam boyu eğitim kapsamında eğitim programları düzenlenecektir. | 2.Açılan sertifika program sayısı | 9 | |
| | | 3.Sertifika verilen kişi sayısı | 290 | |

Tablo 68. Performans Hedefleri Tablosu(Devam)

| STRATEJİK PLAN- AMAÇ- HEDEF | | PERFORMANS PROGRAMI- PERFORMANS HEDEFLERİ, PERFORMANS GÖSTERGELERİ, HEDEFLenen GÖSTERGE DÜZEYLERİ | | |
|--|--|---|---|--------------------------------------|
| Stratejik Amaç | Stratejik Hedef | Performans Hedefi | Performans Göstergesi | Hedeflenen Gösterg Düzeyi |
| 4-Toplumun sağlık hizmeti ihtiyaçlarını karşılayan, hizmet sunum yeterliliğini sağlamış ve geleceğe yönelik olarak stratejik alanlarda üst düzey merkezler kurulumu yoluyla etkinliği ve kurumsallaşmayı ön plana çıkaran bir sağlık hizmeti sunulması | 4.1.Üniversitemizin sağlık hizmetlerinde yetkin ve uzmanlaşmış bölge sağlık kurumu kimliğini sürdürmesini sağlamak | 17-Topluma sunulan sağlık hizmetlerinin sürdürülmesi ve etkinliğinin artırılması. | 1.Yenilenen poliklinik, yoğun bakım servisi ve hasta oda sayısı 2.Alımı gerçekleştirilen tıbbi cihaz sayısı 3.Yoğun bakım binasının tefrişatının tamamlanma oranı 4.Hekim başına düşen hasta sayısı 5.Hemşire başına düşen hasta sayısı 6.Hasta memnuniyet oranı (%) | 40 100 35 2000 650 92 |
| | 4.4. Dış Hekimliği Fakültesi'ni modern teknoloji ile donatılmış tam teşekküllü bir yapıya ulaştırmak ve uygulama hastanesi kurmak. | 18-Topluma sunulan sağlık hizmetlerinin sürdürülmesi ve etkinliğinin artırılması. | 1.Hekim başına düşen hasta sayısı (yıllık) | 3350 |
| 5.Yükseköğretimde hizmet sunumunda değişen yapıyı ve Üniversitemizin büyüyen yapısını destekleyecek şekilde kurumsal yönetim kapasitesinin geliştirilmesi ve insan kaynaklarının güçlendirilmesi | 5.3.Çalışanların gelişimini sağlamak ve çalışma yaşamından memnuniyetini artırmak | 19-İdari personelin daha etkin ve verimli çalışmasını sağlamak amacıyla hizmet içi eğitimler düzenlenecektir. | 1.İdari personel için düzenlenen hizmet içi eğitim, kurs ve seminer sayısı. | 20 |



Tablo 69. Performans Hedefi İzleme ve Değerlendirme (PHİD) Formu

| Performans Hedefi | | 1/Eğitim hizmetlerinin sürdürülmesi ve iyileştirilmesi. | | | | | | | |
|-------------------|---|---|---------------------------------|-------------|--------------|---------------|--------------|---------------|--------------------|
| Sıra | Performans Göstergeleri | Hedef (a) | Yılsonu Gerçekleşme Tahmini (b) | Gerçekleşme | | | | | Gerçekleşme Durumu |
| | | | | I. Üç Aylık | II. Üç Aylık | III. Üç Aylık | IV. Üç Aylık | Kümülatif (c) | |
| 1 | Kadrolu öğretim üyesi başına düşen öğrenci sayısı/Adet | 41,00 | 37,28 | 37,12 | 39,40 | 36,60 | 36,01 | 37,28 | Başarılı |
| 2 | Öğrencilerin eğitim programlarından memnuniyet oranı/Oran | 63,00 | 0,00 | 0,00 | 0,00 | 0,00 | 0,00 | 0,00 | İyileştirilmeli |
| 3 | Disiplinler arası lisans üstü program sayısı/Adet | 5,00 | 0,00 | 0,00 | 0,00 | 0,00 | 0,00 | 0,00 | İyileştirilmeli |
| 4 | Yeni açılan ön lisans, lisans ve lisansüstü program sayısı/Adet | 13,00 | 7,00 | 2,00 | 0,00 | 3,00 | 2,00 | 7,00 | İyileştirilmeli |
| Değerlendirme | <p>"Eğitim hizmetlerinin sürdürülmesi ve iyileştirilmesi" performans hedefi için belirlenen göstergelerden; "Kadrolu öğretim üyesi başına düşen öğrenci sayısı/Adet" göstergesi gerçekleştirmeleri; Ocak ayında 36,95, Şubat ayında 37,13, Mart ayında 37,27 olmak üzere ortalama 1.üç aylık dönem 37,12 adet gerçekleşmesi olmuştur. Nisan ayında 39,58, Mayıs ayında 39,48, Haziran ayında 39,14 olmak üzere ortalama 2. üç aylık dönem gerçekleşmesi 39,40 adet olmuştur. Temmuz ayında 36,77, Ağustos ayında 36,39, Eylül ayında 36,45 olmak üzere ortalama 3. üç aylık dönem gerçekleşmesi 36,60 adet olmuştur. Ekim ayında 36,10, Kasım ayında 35,97, Aralık ayında 35,97 olmak üzere ortalama 4. üç aylık dönem gerçekleşmesi 36,01 olmuştur. 1., 2., 3., 4. üç aylık dönemlerin ortalaması alındığında 2019 yılı gerçekleşmesi 37,28 adet olarak hesap edilmiştir. "Öğrencilerin eğitim programlarından memnuniyet oranı/Oran" göstergesi gerçekleştirmeleri; 2019 Öğrenci eğitim programlarından memnuniyet anketi yılda bir kez yapıldığından Aralık ayında ölçüm gerçekleştirilmemiştir. "Disiplinler arası lisans üstü program sayısı/Adet" göstergesi gerçekleştirmeleri; YÖK tarafından program açılması için öngörülen sayıda ve nitelikte öğretim elemanının eksikliği ve yeterli talep olmadığından açılmamıştır ve gösterge hedef düzeyinin altında kalmıştır. "Yeni açılan ön lisans, lisans ve lisansüstü program sayısı/Adet" göstergesi gerçekleştirmeleri; Şubat ayında 2, Eylül ayında 3, Aralık 2 olmak üzere toplam 7 adet gerçekleştirilmiştir. Sosyal Bilimler Enstitüsü bünyesinde; Senaryo Yazarlığı, Muhasebe ve Finansman Tezli Yüksek Lisans ve Muhasebe Finansman Doktora Programı, Eğitim Bilimler Enstitüsü bünyesinde; Eğitimde Bütünleştirme Uygulamaları ve Tezsiz Uzaktan Eğitim Programı açılmış, Adalet Meslek Yüksek Okulu kurulmuş, Mühendislik Mimarlık Fakültesinde Uçak Mühendisliği bölümü açılmıştır. Ancak;</p> <p>*Planlanan programların açılabilmesi için yeterli talep olmaması.</p> <p>*Öğretim görevlisi kadrosunun yeterli olmaması nedeni ile hedef gösterge düzeyinin altında kalmıştır.</p> | | | | | | | | |



| Performans Hedefi | | 2/Öğrenim hedeflerine yönelik kütüphane ve elektronik kütüphanecilik ile ilgili ihtiyaçlar tespit edilerek iyileştirilecektir. | | | | | | | |
|-------------------|---|--|---------------------------------|-------------|--------------|---------------|--------------|---------------|--------------------|
| Sıra | Performans Göstergeleri | Hedef (a) | Yılsonu Gerçekleşme Tahmini (b) | Gerçekleşme | | | | | Gerçekleşme Durumu |
| | | | | I. Üç Aylık | II. Üç Aylık | III. Üç Aylık | IV. Üç Aylık | Kümülatif (c) | |
| 1 | Öğrenci başına düşen üniversite kütüphanesindeki kitap sayısı/Adet | 4,00 | 4,00 | 4,00 | 4,00 | 4,00 | 4,00 | 4,00 | Başarılı |
| 2 | Üye olunan elektronik veri tabanı sayısı/Adet | 38,00 | 46,00 | 46,00 | 46,00 | 46,00 | 46,00 | 46,00 | Başarılı |
| Değerlendirme | "Öğrenim hedeflerine yönelik kütüphane ve elektronik ile ilgili ihtiyaçlar tespit edilerek iyileştirilecektir." performans hedefi için belirlenen; "Öğrenci başına düşen üniversite kütüphanesindeki kitap sayısı/Adet" göstergesi gerçekleşmeleri; Ocak ayında 4, Şubat ayında 4, Mart ayında 4, Nisan ayında 4, Mayıs ayında 4, Haziran ayında 4, Temmuz ayında 4, Ağustos ayında 4, Eylül ayında 4, Ekim ayında 4, Kasım ayında 4, Aralık ayında 4 olmak üzere üçer aylık dönemler ve yıl sonu itibariyle ortalama 4 olarak gerçekleşmiştir. "Üye olunan veri tabanı sayısı/Adet" göstergesi gerçekleşmeleri; Ocak ayında 46, Şubat ayında 46, Mart ayında 46, Nisan ayında 46, Mayıs ayında 46, Haziran ayında 46, Temmuz ayında 46, Ağustos ayında 46, Eylül ayında 46, Ekim ayında 46, Kasım ayında 46, Aralık ayında 46 olmak üzere üçer aylık dönemler ve yıl sonu itibariyle ortalama 46 olarak gerçekleşmiştir. | | | | | | | | |



| Performans Hedefi | | 3/Dersliklerin sayısı arttırılacaktır. | | | | | | | |
|-------------------|---|--|---------------------------------|-------------|--------------|---------------|--------------|---------------|--------------------|
| Sıra | Performans Göstergeleri | Hedef (a) | Yılsonu Gerçekleşme Tahmini (b) | Gerçekleşme | | | | | Gerçekleşme Durumu |
| | | | | I. Üç Aylık | II. Üç Aylık | III. Üç Aylık | IV. Üç Aylık | Kümülatif (c) | |
| 1 | Ziraat Fakültesi derslik bloku tamamlanma oranı/Yüzde | 19,00 | 15,00 | 5,00 | 10,00 | 0,00 | 0,00 | 15,00 | Başarılı |
| 2 | Tıp Fakültesi derslik binası tamamlanma oranı/Yüzde | 50,00 | 0,00 | 0,00 | 0,00 | 0,00 | 0,00 | 0,00 | İyileştirilmeli |
| Değerlendirme | <p>"Dersliklerin sayısı arttırılacaktır. "Ziraat Fakültesi Binası tamamlanma oranı/ Yüzde" göstergesi gerçekleştirmeleri; Şubat ayında %5, Nisan ayında %6, Mayıs ayında %3, Haziran ayında %1 olmak üzere toplamda %15 olmuştur. Dönem başında sözleşme imzalanarak imalatlara başlanmıştır. 2019 hedefleri % 15 olarak revize edildiğinden hedef düzeye ulaşılmıştır. Ziraat Fakültesi Binası tamamlanarak 2019 yılında hizmete alınmıştır. "Tıp Fakültesi Binası tamamlanma oranı/ oran" göstergesi gerçekleştirmeleri; 2019 yılı yatırım programında ödeneği bulunmadığından ihalesi gerçekleştirilememiştir.</p> | | | | | | | | |



| Performans Hedefi | | 4/Eğitim donanımlarının artırılması ve iyileştirilmesi. | | | | | | | |
|-------------------|---|---|---------------------------------|-------------|--------------|---------------|--------------|---------------|--------------------|
| Sıra | Performans Göstergeleri | Hedef (a) | Yılsonu Gerçekleşme Tahmini (b) | Gerçekleşme | | | | | Gerçekleşme Durumu |
| | | | | I. Üç Aylık | II. Üç Aylık | III. Üç Aylık | IV. Üç Aylık | Kümülatif (c) | |
| 1 | Alımı gerçekleştirilen mamul ve menkul mal sayısı/Adet | 95,00 | 50,00 | 1,00 | 15,00 | 10,00 | 24,00 | 50,00 | İyileştirilmeli |
| 2 | Alımı gerçekleştirilen yazılım sayısı/Adet | 10,00 | 23,00 | 2,00 | 5,00 | 6,00 | 10,00 | 23,00 | Başarılı |
| 3 | Gerçekleştirilen büyük onarım faaliyeti sayısı/Adet | 45,00 | 30,00 | 2,00 | 4,00 | 9,00 | 15,00 | 30,00 | İyileştirilmeli |
| Değerlendirme | <p>"Eğitim donanımlarının artırılması ve iyileştirilmesi." performans hedefi için belirlenen "Alımı gerçekleştirilen mamul ve menkul mal sayısı/Adet" gösterge gerçekleştirmeleri; Mart ayında 1, Nisan ayında 3, Mayıs ayında 5, Haziran ayında 7, Temmuz ayında 4, Ağustos ayında 3, Eylül ayında 3, Ekim ayında 8, Kasım ayında 2, Aralık ayında 14 olmak üzere toplamda 50 olmuştur. Mamul ve menkul mal alımı sayısında ödenek durumuna göre öncelikli ihtiyaçlar gerçekleştirilmiştir. "Alımı gerçekleştirilen yazılım sayısı/Adet" gösterge gerçekleştirmeleri; Mart ayında 2, Nisan ayında 2, Mayıs ayında 2, Haziran ayında 1, Temmuz ayında 3, Ağustos ayında 1, Eylül ayında 2, Ekim ayında 4, Kasım ayında 2, Aralık ayında 4 olmak üzere toplamda 23 olmuştur. "Gerçekleştirilen büyük onarım faaliyeti sayısı/Adet" gösterge gerçekleştirmeleri; Şubat ayında 1, Mart ayında 1, Mayıs ayında 4, Temmuz ayında 1, Ağustos ayında 3, Eylül ayında 5, Ekim ayında 4, Kasım ayında 2, Aralık ayında 9 olmak üzere toplamda 30 olmuştur. Üniversitemiz kampüslerinde yer alan binaların ihtiyaç durumuna göre bakım onarım ve tadilatları ödenek durumuna göre öncelikli olanlar gerçekleştirilmiştir.</p> | | | | | | | | |



| Performans Hedefi | | 5/Eğitim ve araştırma faaliyetleri kapsamında değişim programları ile öğrenci hareketliliği sürdürülecektir. | | | | | | | |
|-------------------|--|--|---------------------------------|-------------|--------------|---------------|--------------|---------------|--------------------|
| Sıra | Performans Göstergeleri | Hedef (a) | Yılsonu Gerçekleşme Tahmini (b) | Gerçekleşme | | | | | Gerçekleşme Durumu |
| | | | | I. Üç Aylık | II. Üç Aylık | III. Üç Aylık | IV. Üç Aylık | Kümülatif (c) | |
| 1 | Değişim programları ile bir eğitim öğretim yılında Üniversitemize gelen öğrenci sayısı/Adet | 115,00 | 103,00 | 7,00 | 0,00 | 94,00 | 2,00 | 103,00 | Makul |
| 2 | Değişim programları ile bir eğitim öğretim yılında Üniversitemize gelen öğretim elemanı sayısı/Adet | 5,00 | 14,00 | 2,00 | 3,00 | 5,00 | 4,00 | 14,00 | Başarılı |
| 3 | Değişim programları ile bir eğitim öğretim yılında Üniversitemizden giden öğrenci sayısı/Adet | 200,00 | 180,00 | 52,00 | 14,00 | 104,00 | 10,00 | 180,00 | İyileştirilmeli |
| 4 | Değişim programları ile bir eğitim öğretim yılında Üniversitemizden giden öğretim elemanı sayısı/Adet | 15,00 | 24,00 | 2,00 | 10,00 | 9,00 | 3,00 | 24,00 | Başarılı |
| Değerlendirme | <p>"Eğitim ve araştırma faaliyetleri kapsamında değişim programları ile öğrenci hareketliliği sürdürülecektir." performans hedefi için belirlenen "Değişim programları ile bir eğitim öğretim yılında Üniversitemize gelen öğrenci sayısı/Adet"; Şubat ayında 7, Ağustos ayında 2, Eylül ayında 92, Ekim ayında 1, Kasım ayında 1 olmak üzere toplamda 103 olmuştur. "Değişim programları ile bir eğitim öğretim yılında Üniversitemize gelen öğretim elemanı sayısı/Adet"; Mart ayında 2, Nisan ayında 1, Haziran ayında 2, Eylül ayında 5, Ekim ayında 4 olmak üzere toplamda 14 olmuştur. "Değişim programları ile bir eğitim öğretim yılında Üniversitemizden giden öğrenci sayısı/Adet"; Ocak ayında 10, Şubat ayında 36, Mart ayında 6 (Erasmus öğrenim hareketliliğinde 42, Erasmus staj 2, konsorsiyum 8) olmak üzere 52 hareketlilik olmuştur. Nisan ayında 2, Haziran ayında 12 (Erasmus öğrenim hareketliliğinde 1, Erasmus staj 11, konsorsiyum 2) olmak üzere 14 hareketlilik olmuştur. Temmuz ayında 14, Ağustos ayında 17, Eylül ayında 73 (Farabi 17, Erasmus öğrenim hareketliliğinde 69, Erasmus staj 14, konsorsiyum 4) olmak üzere toplamda 104 hareketlilik olmuştur. Ekim ayında 10 olmak üzere 2019 yılı Erasmus hareketliliğinde giden öğrenci sayısı 180 olarak gerçekleşmiştir. Erasmus hareketliliği Ulusal Ajanstan sağlanan hibeye uygun olup, Farabi programında öğrencilerin ders uyumsuzluğu ve ailevi sebeplerden dolayı haklarından feragat etmelerinden dolayı istenilen gösterge hedef düzeyin altında kalmıştır. "Değişim programları ile bir eğitim öğretim yılında Üniversitemizden giden öğretim elemanı sayısı/Adet"; Mart ayında 2 (konsorsiyumla giden 2) giden öğretim elemanı olmuştur. Nisan ayında 6, Mayıs ayında 3 olmak üzere Haziran ayında 1(Erasmus öğrenim hareketliliğiyle giden 7, konsorsiyumla giden 3) olmak üzere toplamda 10 giden öğretim elemanı olmuştur. Temmuz ayında 1, Ağustos ayında 3, Eylül ayında 5(Konsorsiyum 4, Erasmus 5) olmak üzere toplamda giden öğretim elemanı 9 olmuştur. Kasım ayında 3(Erasmus 3) olmak üzere toplamda 24 öğretim elemanı olmuştur</p> | | | | | | | | |



| Performans Hedefi | | 6/Lisansüstü düzeyde eğitim veren uzaktan eğitim programları açılacak ve açılmış olanların sürekliliği sağlanacaktır. | | | | | | | |
|-------------------|---|---|---------------------------------|-------------|--------------|---------------|--------------|---------------|--------------------|
| Sıra | Performans Göstergeleri | Hedef (a) | Yılsonu Gerçekleşme Tahmini (b) | Gerçekleşme | | | | | Gerçekleşme Durumu |
| | | | | I. Üç Aylık | II. Üç Aylık | III. Üç Aylık | IV. Üç Aylık | Kümülatif (c) | |
| 1 | Uzaktan eğitimle verilen ders sayısı/Adet | 12,00 | 10,50 | 10,00 | 10,00 | 11,00 | 11,00 | 10,50 | Makul |
| 2 | Uzaktan eğitim programlarına kayıtlı öğrenci sayısı/Adet | 145,00 | 134,50 | 204,00 | 68,00 | 65,00 | 65,00 | 134,50 | İyileştirilmeli |
| Değerlendirme | <p>"Lisansüstü düzeyde eğitim veren uzaktan eğitim programları açılacak ve açılmış olanların sürekliliği sağlanacaktır." performans hedefi için belirlenen "Uzaktan eğitimle verilen ders sayısı/Adet" göstergesi gerçekleştirmeleri; Ocak ayında 10, Şubat ayında 10, Mart ayında 10, Nisan ayında 10, Mayıs ayında 10, Eylül ayında 11, Ekim ayında 11, Kasım ayında 11, Aralık ayında 11 olmak üzere yıl sonu itibarıyla ortalama 10,50 gerçekleşme olmuştur. Uzaktan eğitim programındaki ders sayısı talep edilen 100 kişilik kontenjanın YÖK tarafından 50'ye düşürülmesi sonucu seçmeli derslere olan azalmasıyla ders sayısında düşme olmuştur. Bu nedenle hedef gösterge düzeyinin altında kalmıştır. "Uzaktan eğitimle verilen ders sayısı/Adet" göstergesi gerçekleştirmeleri; Ocak ayında 204, Şubat ayında 204, Mart ayında 204, Nisan ayında 204, Eylül ayında 65, Ekim ayında 65, Kasım ayında 65, Aralık ayında 65 olmuştur. Üçer aylık dönemler ve yıl sonu itibarıyla ortalama gerçekleştirmeler yukarıda gösterilmiştir.</p> | | | | | | | | |

| Performans Hedefi | | 7/Akademik personelin bilimsel içerikli toplantı ve çalışmalara katılımının sürdürülmesi. | | | | | | | |
|-------------------|---|---|---------------------------------|-------------|--------------|---------------|--------------|---------------|--------------------|
| Sıra | Performans Göstergeleri | Hedef (a) | Yılsonu Gerçekleşme Tahmini (b) | Gerçekleşme | | | | | Gerçekleşme Durumu |
| | | | | I. Üç Aylık | II. Üç Aylık | III. Üç Aylık | IV. Üç Aylık | Kümülatif (c) | |
| 1 | Ulusal ve uluslararası bilimsel makale sayısı/Adet | 1.202,00 | 1.410,00 | 329,00 | 388,00 | 312,00 | 381,00 | 1.410,00 | Başarılı |
| Değerlendirme | <p>"Akademik personelin bilimsel içerikli toplantı ve çalışmalara katılımının sürdürülmesi." performans hedefi için belirlenen "Ulusal ve uluslararası bilimsel makale sayısı/Adet" performans göstergesi gerçekleştirmeleri; Ocak ayında 88, Şubat ayında 94, Mart ayında 147, Nisan ayında 168, Mayıs ayında 96, Haziran ayında 124, Temmuz ayında 102, Ağustos ayında 90, Eylül ayında 120, Ekim ayında 113, Kasım ayında 132, Aralık ayında 136 olmak üzere toplamda 1410 olmuştur.</p> | | | | | | | | |



| Performans Hedefi | | 8/Girişimcilik ve yenilikçilik alanında sertifika ve eğitim programları düzenlenecektir. | | | | | | | |
|-------------------|---|--|---------------------------------|-------------|--------------|---------------|--------------|---------------|--------------------|
| Sıra | Performans Göstergeleri | Hedef (a) | Yılsonu Gerçekleşme Tahmini (b) | Gerçekleşme | | | | | Gerçekleşme Durumu |
| | | | | I. Üç Aylık | II. Üç Aylık | III. Üç Aylık | IV. Üç Aylık | Kümülatif (c) | |
| 1 | Girişimcilik ve yenilikçilik alanında düzenlenen eğitim sayısı./Adet | 32,00 | 14,00 | 1,00 | 5,00 | 2,00 | 6,00 | 14,00 | lyleştirilmeli |
| Değerlendirme | <p>"Girişimcilik ve yenilikçilik alanında sertifika ve eğitim programları düzenlenecektir". performans hedefi için belirlenen "Girişimcilik ve yenilikçilik alanında düzenlenen eğitim sayısı./Adet" göstergesi gerçekleşmeleri; Mart ayında 1, Nisan ayında 4, Mayıs ayında 1, Eylül ayında 2, Ekim ayında 1, Kasım ayında 3, Aralık ayında 2 olmak üzere toplamda 14 olmuştur. Hedefler doğrultusunda üniversitemiz öğrencilerine girişimin temel yetkinlikleri kapsamında eğitimler verilmeye devam ederken altyapıda dönemde meydana gelen teknik aksaklıklar nedeni ile ön kuluçkaya alınabilecek programlar ve girişimci sayısının sınırlandırılmasından dolayı hedef gösterge düzeyinin altında kalmıştır.</p> | | | | | | | | |



| Performans Hedefi | | 9/Teknoloji Transfer Ofisi faaliyetleri sürdürülecektir. | | | | | | | |
|-------------------|---|--|---------------------------------|-------------|--------------|---------------|--------------|---------------|--------------------|
| Sıra | Performans Göstergeleri | Hedef (a) | Yılsonu Gerçekleşme Tahmini (b) | Gerçekleşme | | | | | Gerçekleşme Durumu |
| | | | | I. Üç Aylık | II. Üç Aylık | III. Üç Aylık | IV. Üç Aylık | Kümülatif (c) | |
| 1 | Bilgilendirme etkinlik sayısı/Adet | 85,00 | 54,00 | 14,00 | 15,00 | 11,00 | 14,00 | 54,00 | İyileştirilmeli |
| 2 | Destek programlarından yararlanmaya yönelik hizmet sayısı/Adet | 100,00 | 107,00 | 26,00 | 27,00 | 17,00 | 37,00 | 107,00 | Başarılı |
| 3 | Proje geliştirme/yönetim hizmeti sayısı/Adet | 32,00 | 33,00 | 0,00 | 12,00 | 10,00 | 11,00 | 33,00 | Başarılı |
| 4 | Fikri ve sınai hakların yönetimi ve lisanslama hizmetleri sayısı/Adet | 16,00 | 3,00 | 0,00 | 0,00 | 0,00 | 3,00 | 3,00 | İyileştirilmeli |
| 5 | Şirketleşme ve girişimcilik hizmetleri sayısı/Adet | 30,00 | 20,00 | 0,00 | 6,00 | 7,00 | 7,00 | 20,00 | İyileştirilmeli |
| Değerlendirme | <p>"Teknoloji Transfer Ofisi faaliyetleri sürdürülecektir." performans hedefi için belirlenen "Bilgilendirme etkinlik sayısı/Adet" göstergesi gerçekleşmeleri; "Bilgilendirme etkinlik sayısı/Adet" göstergesi gerçekleşmeleri; Ocak ayında 2, Şubat ayında 7, Mart ayında 5, Nisan ayında 10, Mayıs ayında 4, Haziran ayında 1, Eylül ayında 11, Ekim ayında 7, Kasım ayında 2, Aralık ayında 5 olmak üzere toplamda 54 olmuştur. Ödenek durumuna göre bilgilendirme etkinlik sayısı gerçekleştirmek için hizmet alımları sınırlı sayıda yapılabildiğinden hedef göstergesi düzeyinin altında gerçekleşmiştir. "Destek programlarından yararlanmaya yönelik hizmet sayısı/Adet" göstergesi gerçekleşmeleri; Ocak ayında 5, Şubat ayında 13, Mart ayında 8, Nisan ayında 7, Mayıs ayında 12, Haziran ayında 8, Temmuz ayında 5, Ağustos ayında 6, Eylül ayında 6, Ekim ayında 5, Kasım ayında 14, Aralık ayında 18 olmak üzere toplamda 107 olmuştur. "Proje geliştirme/yönetim hizmeti sayısı/Adet" göstergesi gerçekleşmeleri; Nisan ayında 3, Mayıs ayında 4, Haziran ayında 5, Temmuz ayında 3, Ağustos ayında 4, Eylül ayında 3, Ekim ayında 3, Kasım ayında 4, Aralık ayında 4 olmak üzere toplamda 33 olmuştur. "Fikri ve sınai hakların yönetimi ve lisanslama hizmetleri sayısı/Adet" göstergesi gerçekleşmeleri; Kasım ayında 3 lisanslama hizmetleri gerçekleşmiştir. Patent portföyündeki patentlerin ticarileşebilmesi için devir veya lisans yolu ile şahıslara veya tüzel kişilere hakların verilmesi gerekmektedir. Patentlerin çoğunun teknoloji olgunluk seviyesi 1-5 arasındadır. TRL 8-9 seviyesindeki patentlerin ticarileşmesi mümkün olmamaktadır. "Şirketleşme ve girişimcilik hizmetleri sayısı/Adet" göstergesi gerçekleşmeleri; Nisan ayında 1, Mayıs ayında 3, Haziran ayında 2, Temmuz ayında 5, Ağustos ayında 2, Ekim ayında 1, Kasım ayında 2, Aralık ayında 4 olmak üzere toplamda 20 olmuştur. Bahsedilen çoğu program etkinliklerinin büyük olması fakat performans göstergelerine tam olarak yansıtılmaması, bazı programların ise az katılım olmasından dolayı iptal edilmesi nedeniyle hedefin altında kalmıştır.</p> | | | | | | | | |



| Performans Hedefi | | 10/ Teknoloji Geliştirme Bölgesinde şirket kurulmasına yönelik tanıtım ve bilgilendirme faaliyetleri düzenlenecektir. | | | | | | | |
|-------------------|--|---|---------------------------------|-------------|--------------|---------------|--------------|---------------|--------------------|
| Sıra | Performans Göstergeleri | Hedef (a) | Yılsonu Gerçekleşme Tahmini (b) | Gerçekleşme | | | | | Gerçekleşme Durumu |
| | | | | I. Üç Aylık | II. Üç Aylık | III. Üç Aylık | IV. Üç Aylık | Kümülatif (c) | |
| 1 | Teknoloji Geliştirme Bölgesinde kurulan şirket sayısı/Adet | 16,00 | 9,00 | 0,00 | 1,00 | 4,00 | 4,00 | 9,00 | İyileştirilmeli |
| 2 | Teknoloji Geliştirme Bölgesinde yeni şirketler kurulmasına yönelik tanıtım ve bilgilendirme sayısı/Adet | 30,00 | 30,00 | 0,00 | 16,00 | 4,00 | 10,00 | 30,00 | Başarılı |
| Değerlendirme | <p>"Teknoloji Geliştirme Bölgesinde şirket kurulmasına yönelik tanıtım ve bilgilendirme faaliyetleri düzenlenecektir." performans hedefi için belirlenen "Teknoloji Geliştirme Bölgesinde kurulan şirket sayısı/Adet" göstergesi gerçekleşmeleri; Mayıs ayında 1, Temmuz ayında 1, Ağustos ayında 2, Eylül ayında 1, Ekim ayında 3, Kasım ayında 1 olmak üzere toplamda 9 olmuştur. Aralık ayı şirket kurulumu için evrak işleri tamamlanmadığından bu sayı veri olarak gerçekleşmemiştir. Ayrıca şirket kurulum aşamaları yaşanan gecikmeler de hedef gösterge düzeyinin altında kalmıştır. "Teknoloji Geliştirme Bölgesinde yeni şirketler kurulmasına yönelik tanıtım ve bilgilendirme sayısı/Adet" göstergesi gerçekleşmeleri; Nisan ayında 6, Mayıs ayında 5, Haziran ayında 5, Temmuz ayında 2, Ağustos ayında 1, Eylül ayında 1, Ekim ayında 3, Kasım ayında 4, Aralık ayında 3 olmak üzere toplamda 30 olmuştur.</p> | | | | | | | | |

| Performans Hedefi | | 11/İleri Teknolojik ürünler ve toplumsal sorunlara çözüm üreten bilimsel araştırma projelerini desteklemek. | | | | | | | |
|-------------------|--|---|---------------------------------|-------------|--------------|---------------|--------------|---------------|--------------------|
| Sıra | Performans Göstergeleri | Hedef (a) | Yılsonu Gerçekleşme Tahmini (b) | Gerçekleşme | | | | | Gerçekleşme Durumu |
| | | | | I. Üç Aylık | II. Üç Aylık | III. Üç Aylık | IV. Üç Aylık | Kümülatif (c) | |
| 1 | BAP Komisyonunca desteklenen bilimsel araştırma proje sayısı./Adet | 220,00 | 403,00 | 277,00 | 40,00 | 36,00 | 50,00 | 403,00 | Başarılı |
| Değerlendirme | <p>"İleri Teknolojik ürünler ve toplumsal sorunlara çözüm üreten bilimsel araştırma projelerini desteklemek." performans hedefi için belirlenen "BAP Komisyonunca desteklenen bilimsel araştırma proje sayısı./Adet" göstergesi gerçekleşmeleri; Ocak ayında devam eden projelerle birlikte 268, Mart ayında 9, Mayıs ayında 30, Haziran ayında 10, Temmuz ayında 16, Eylül ayında 20, Ekim ayında 22, Kasım ayında 20, Aralık ayında 8 toplamda 403 proje sayısı gerçekleşmiştir.</p> | | | | | | | | |



| Performans Hedefi | | 12/Öğrencilere sunulan sosyal hizmetler sürdürülerek iyileştirilecektir. | | | | | | | |
|-------------------|---|--|---------------------------------|-------------|--------------|---------------|--------------|---------------|--------------------|
| Sıra | Performans Göstergeleri | Hedef (a) | Yılsonu Gerçekleşme Tahmini (b) | Gerçekleşme | | | | | Gerçekleşme Durumu |
| | | | | I. Üç Aylık | II. Üç Aylık | III. Üç Aylık | IV. Üç Aylık | Kümülatif (c) | |
| 1 | Öğrencilere sunulan yemekhane hizmetlerinden memnuniyet oranı./Oran | 60,00 | 56,83 | 56,00 | 52,67 | 59,00 | 59,67 | 56,83 | Makul |
| 2 | Öğrencilere sunulan kültürel hizmetlerden memnuniyet oranı./Oran | 60,00 | 67,42 | 66,67 | 67,67 | 69,33 | 66,00 | 67,42 | Başarılı |
| 3 | Öğrencilere sunulan spor hizmetlerinden memnuniyet oranı./Oran | 65,00 | 76,00 | 75,00 | 76,00 | 77,00 | 76,00 | 76,00 | Başarılı |
| 4 | Kısmi Zamanlı Çalışan Öğrenci Sayısı/Adet | 250,00 | 219,00 | 221,33 | 220,00 | 0,00 | 214,00 | 219,00 | Makul |
| Değerlendirme | <p>Öğrencilere sunulan sosyal hizmetler sürdürülerek iyileştirilecektir." performans hedefi için belirlenen "Öğrencilere sunulan yemekhane hizmetlerinden memnuniyet oranı./Oran" göstergesi gerçekleşmeleri; Ocak ayında %56, Şubat ayında %55, Mart ayında %57 olmak üzere ortalama 1. üç aylık dönem gerçekleşmesi %56 olmuştur. Nisan ayında % 53, Mayıs ayında % 52, Haziran ayında %53 2. üç aylık dönem gerçekleşmesi %52,67 olmuştur. Temmuz ayında %58, Ağustos ayında %59, Eylül ayında %60 olmak üzere ortalama 3. üç aylık dönem gerçekleşmesi %59 olmuştur. Ekim ayında %60, Kasım ayında %59, Aralık ayında %60 4. üç aylık dönem gerçekleşmesi %59,67 olmuştur. 1.,2.,3.,4. üç aylık dönemlerin ortalaması alındığında 2019 yılı gerçekleşmesi % 56,83 olarak hesap edilmiştir. "Öğrencilere sunulan kültürel hizmetlerden memnuniyet oranı./Oran" göstergesi gerçekleşmeleri; Ocak ayında %67, Şubat ayında %67, Mart ayında %66, olmak üzere ortalama 1. üç aylık dönem gerçekleşmesi %66,66 olmuştur. Nisan ayında %67, Mayıs ayında %68, Haziran ayında %68 olmak üzere ortalama 2. üç aylık dönem gerçekleşmesi %67,67 olmuştur. Temmuz ayında 69, Ağustos ayında 69, Eylül ayında 70, olmak üzere ortalama 3. üç aylık dönem gerçekleşmesi %69,33 olmuştur. Ekim ayında %60, Kasım ayında %70, Aralık ayında %68 4. üç aylık dönem gerçekleşmesi %66 olmuştur. 1.,2., 3.,4. üç aylık dönemlerin ortalaması alındığında 2019 yılı gerçekleşmesi % 67,42 olarak hesap edilmiştir. "Öğrencilere sunulan spor hizmetlerinden memnuniyet oranı./Oran" göstergesi gerçekleşmeleri; Ocak ayında % 76, Şubat ayında %75, Mart ayında %74 olmak üzere ortalama 1. üç aylık dönem gerçekleşmesi %75 olmuştur. Nisan ayında % 75, Mayıs ayında % 76, Haziran ayında % 77 olmak üzere 2. üç aylık dönem gerçekleşmesi % 76 olmuştur. Temmuz ayında% 76, Ağustos ayında % 77, Eylül ayında 78 olmak üzere 3.üç aylık dönem gerçekleşmesi % 77 olmuştur. Ekim ayında %75, Kasım ayında %76, Aralık ayında % 77 olmak üzere 4. dönem üç aylık dönem gerçekleşmesi %76 olmuştur. 1.,2.,3.,4. üç aylık dönemlerin ortalaması alındığında 2019 yılı gerçekleşmesi % 76 olarak hesap edilmiştir. "Kısmi Zamanlı Çalışan Öğrenci Sayısı/Adet" göstergesi gerçekleşmeleri; Ocak ayında 219, Şubat ayında 221, Mart ayında 224, Nisan ayında 222, Mayıs ayında 222, Haziran ayında 216, Kasım ayında 214, Aralık ayında 214 olmak üzere 2019 yılı gerçekleşmesi ortalama 219 olmuştur. 2018-2019 öğretim yılında kısmi zamanlı öğrenci kontenjanı 250 olarak belirlenmiştir. 28.12.2018 tarihinde ESOGÜ Otel İktisadi İşletmeye devredilmesiyle otelde çalışan kısmi zamanlı öğrencilerin görevi sona ermiştir. Bunun üzerine kısmi zamanlı öğrenci kontenjanı 222 olarak belirlenmiştir. Revize edilen hedefe yaklaşılmıştır.</p> | | | | | | | | |



| Performans Hedefi | | 13/Merkez yerleşke içinde fiziksel, sosyal olanakları iyileştirmek. | | | | | | | |
|-------------------|--|---|---------------------------------|-------------|--------------|---------------|--------------|---------------|--------------------|
| Sıra | Performans Göstergeleri | Hedef (a) | Yılsonu Gerçekleşme Tahmini (b) | Gerçekleşme | | | | | Gerçekleşme Durumu |
| | | | | I. Üç Aylık | II. Üç Aylık | III. Üç Aylık | IV. Üç Aylık | Kümülatif (c) | |
| 1 | Yatırım Programı kampüs alt yapısı projesi kapsamında gerçekleştirilen yapım işi sayısı/Adet | 50,00 | 44,00 | 1,00 | 2,00 | 8,00 | 33,00 | 44,00 | Makul |
| Değerlendirme | "Yatırım Programı kampüs alt yapısı projesi kapsamında gerçekleştirilen yapım işi sayısı/Adet" göstergesi gerçekleşmeleri; Mart ayında 1, Mayıs ayında 1, Haziran ayında 1, Temmuz ayında 4, Ağustos ayında 2, Eylül ayında 2, Ekim ayında 10, Kasım ayında 7, Aralık ayında 16 olmak üzere 2019 yılında 44 adet yapım işi gerçekleştirilmiştir. | | | | | | | | |

| Performans Hedefi | | 14/Sosyal etkinlikler ve öğrenci kulüp faaliyetleri sürdürülecektir. | | | | | | | |
|-------------------|---|--|---------------------------------|-------------|--------------|---------------|--------------|---------------|--------------------|
| Sıra | Performans Göstergeleri | Hedef (a) | Yılsonu Gerçekleşme Tahmini (b) | Gerçekleşme | | | | | Gerçekleşme Durumu |
| | | | | I. Üç Aylık | II. Üç Aylık | III. Üç Aylık | IV. Üç Aylık | Kümülatif (c) | |
| 1 | Öğrenci kulüplerinin organize ettiği etkinlik sayısı/Adet | 65,00 | 111,00 | 29,00 | 15,00 | 2,00 | 65,00 | 111,00 | Başarılı |
| 2 | Spor faaliyetlerine katılan lisanslı sporcu sayısı./Adet | 150,00 | 268,00 | 175,00 | 20,00 | 0,00 | 73,00 | 268,00 | Başarılı |
| Değerlendirme | "Sosyal etkinlikler ve öğrenci kulüp faaliyetleri sürdürülecektir." performans hedefi için belirlenen "Öğrenci kulüplerinin organize ettiği etkinlik sayısı/Adet" göstergesi gerçekleşmeleri; Ocak ayında 1, Şubat ayında 6, Mart ayında 22, Nisan ayında 14, Mayıs ayında 1, Eylül ayında 2, Ekim ayında 16, Kasım ayında 17, Aralık ayında 32 olmak üzere toplamda 111 etkinlik gerçekleştirilmiştir. "Spor faaliyetlerine katılan lisanslı sporcu sayısı./Adet" göstergesi gerçekleşmeleri; Mart ayında 175, Nisan ayında 10, Mayıs ayında 10, Aralık ayında 73 olmak üzere toplamda 268 lisanslı sporcu olmuştur. | | | | | | | | |



| Performans Hedefi | | 15/Fiziki alanların engelliler için düzenlenmesi. | | | | | | | |
|-------------------|--|---|---------------------------------|-------------|--------------|---------------|--------------|---------------|--------------------|
| Sıra | Performans Göstergeleri | Hedef (a) | Yılsonu Gerçekleşme Tahmini (b) | Gerçekleşme | | | | | Gerçekleşme Durumu |
| | | | | I. Üç Aylık | II. Üç Aylık | III. Üç Aylık | IV. Üç Aylık | Kümülatif (c) | |
| 1 | Rampa sayısı/Adet | 4,00 | 0,00 | 0,00 | 0,00 | 0,00 | 0,00 | 0,00 | İyileştirilmeli |
| 2 | Engelli otoparkı sayısı/Adet | 20,00 | 3,00 | 0,00 | 0,00 | 0,00 | 3,00 | 3,00 | İyileştirilmeli |
| 3 | Engelli kaldırım geçişi Sayısı/Adet | 50,00 | 6,00 | 0,00 | 0,00 | 0,00 | 6,00 | 6,00 | İyileştirilmeli |
| 4 | Görme engelliler için hissedilebilir yüzey tespiti (m)/Metrekare | 650,00 | 0,00 | 0,00 | 0,00 | 0,00 | 0,00 | 0,00 | İyileştirilmeli |
| Değerlendirme | <p>"Fiziki alanların engelliler için düzenlenmesi." performans hedefi için belirlenen "Rampa sayısı/Adet" göstergesi gerçekleşmeleri; olmamıştır. "Engelli Otoparkı Sayısı/Adet" göstergesi gerçekleşmeleri; Ekim ayında 1, Kasım ayında 1, Aralık ayında 1 olmak üzere toplam 3 olmuştur. "Engelli Kaldırım Geçişi Sayısı/Adet" göstergesi gerçekleşmeleri; Ekim ayında 2, Kasım ayında 2, Aralık ayında 2 olmak üzere toplam 6 olmuştur. "Görme Engelliler için hissedilebilir yüzey tespiti (m)/Metre" göstergesi gerçekleşmeleri olmamıştır. Bahsedilen işlerin yapılmasıyla ilgili yıl içerisinde ihtiyaç veya talep olmadığından yapılamamıştır.</p> | | | | | | | | |



| Performans Hedefi | | 16/Yaşam boyu eğitim kapsamında eğitim programları düzenlenecektir. | | | | | | | |
|----------------------|--|---|---------------------------------|-------------|--------------|---------------|--------------|---------------|--------------------|
| Sıra | Performans Göstergeleri | Hedef (a) | Yılsonu Gerçekleşme Tahmini (b) | Gerçekleşme | | | | | Gerçekleşme Durumu |
| | | | | I. Üç Aylık | II. Üç Aylık | III. Üç Aylık | IV. Üç Aylık | Kümülatif (c) | |
| 1 | Düzenlenen eğitim sayısı/Adet | 28,00 | 36,00 | 15,00 | 6,00 | 3,00 | 12,00 | 36,00 | Başarılı |
| 2 | Açılan sertifika program sayısı/Adet | 9,00 | 25,00 | 7,00 | 6,00 | 4,00 | 8,00 | 25,00 | Başarılı |
| 3 | Sertifika verilen kişi sayısı/Adet | 290,00 | 261,00 | 84,00 | 62,00 | 32,00 | 83,00 | 261,00 | İyileştirilmeli |
| Değerlendirme | <p>"Yaşam boyu eğitim kapsamında eğitim programları düzenlenecektir." performans hedefi için belirlenen "Düzenlenen eğitim sayısı/Adet" göstergesi gerçekleşmeleri; Ocak ayında 2, Şubat ayında 4, Mart ayında 9, Nisan ayında 3, Haziran ayında 3, Eylül ayında 3, Kasım ayında 7, Aralık ayında 5 olmak üzere toplam 36 olmuştur. "Açılan sertifika program sayısı/Adet" göstergesi gerçekleşmeleri; Ocak ayında 1, Şubat ayında 2, Mart ayında 4, Nisan ayında 2, Mayıs ayında 2, Haziran ayında 2, Temmuz ayında 1, Ağustos ayında 2, Eylül ayında 1, Ekim ayında 2, Kasım ayında 4, Aralık ayında 2 olmak üzere toplam 25 olmuştur. "Sertifika verilen kişi sayısı/Adet" göstergesi gerçekleşmeleri; Ocak ayında 8, Şubat ayında 27, Mart ayında 49, Nisan ayında 25, Mayıs ayında 13, Haziran ayında 24, Temmuz ayında 11, Ağustos ayında 11, Eylül ayında 10, Kasım ayında 26, Aralık ayında 57 olmak üzere toplam 261 olmuştur. Hedeflenen düzeyin altında olmasının nedeni; açılan eğitimlerden özel sınavlara hazırlık eğitimlerinde herhangi bir sertifika verilmemesi bunun yanında ağırlıklı olarak açılan seminer tarzındaki eğitimler ve bazı kişisel gelişim eğitimleri ile kurumsal düzeydeki eğitimlere katılanlara sertifika yerine sadece katılım belgesi verilmesidir. Ayrıca 48 kişinin katıldığı bir sertifika programımız halen devam etmekte olduğundan sertifikalar gelecek yıl eğitim sonunda başarı gösteren katılımcılara verilecektir.</p> | | | | | | | | |



| Performans Hedefi | | 17/Toplama sunulan sağlık hizmetlerinin sürdürülmesi ve etkinliğinin artırılması. | | | | | | | |
|-------------------|---|---|---------------------------------|-------------|--------------|---------------|--------------|---------------|--------------------|
| Sıra | Performans Göstergeleri | Hedef (a) | Yılsonu Gerçekleşme Tahmini (b) | Gerçekleşme | | | | | Gerçekleşme Durumu |
| | | | | I. Üç Aylık | II. Üç Aylık | III. Üç Aylık | IV. Üç Aylık | Kümülatif (c) | |
| 1 | Yenilenen poliklinik, yoğun bakım servisi ve hasta oda sayısı/Adet | 40,00 | 15,00 | 0,00 | 9,00 | 2,00 | 4,00 | 15,00 | İyileştirilmeli |
| 2 | Alımı gerçekleştirilen tıbbi cihaz sayısı/Adet | 100,00 | 160,00 | 16,00 | 43,00 | 32,00 | 69,00 | 160,00 | Başarılı |
| 3 | Yoğun bakım binasının tefrişatının tamamlanma oranı/Oran | 35,00 | 0,00 | 0,00 | 0,00 | 0,00 | 0,00 | 0,00 | İyileştirilmeli |
| 4 | Hekim başına düşen hasta sayısı (yıllık)/Adet | 2.000,00 | 3.299,00 | 814,00 | 806,00 | 815,00 | 864,00 | 3.299,00 | İyileştirilmeli |
| 5 | Hemşire başına düşen hasta sayısı (yıllık)/Adet | 650,00 | 693,00 | 182,00 | 163,00 | 163,00 | 185,00 | 693,00 | Başarılı |
| 6 | Hasta memnuniyet oranı (%)/Oran | 92,00 | 82,25 | 89,00 | 83,33 | 80,00 | 76,67 | 82,25 | Makul |
| Değerlendirme | <p>"Toplama sunulan sağlık hizmetlerinin sürdürülmesi ve etkinliğinin artırılması" performans hedefi için belirlenen "Yenilenen poliklinik, yoğun bakım servisi ve hasta oda sayısı/Adet" göstergesi gerçekleşmeleri; Nisan ayında 3, Mayıs ayında 3, Haziran ayında 3, Ağustos ayında 1, Eylül ayında 1, Ekim ayında 2, Kasım ayında 2 adet olmak üzere toplamda 15 adet olmuştur. Yenilenmesi planlanan diğer bölümleri yapacak önceki firmanın iflas etmesi nedeniyle işe başlanılamamış ve yeni ihale de geç gerçekleştiğinden 2019 yılı bütçe kapsamında tamamlanabilen revizyonlar yukarıda gösterilmiştir. "Alımı gerçekleştirilen tıbbi cihaz sayısı" göstergesi gerçekleşmeleri; Ocak ayında 3, Şubat ayında 10, Mart ayında 3, Nisan ayında 8, Mayıs ayında 28, Haziran ayında 7, Temmuz ayında 9, Ağustos ayında 8, Eylül ayında 15, Ekim ayında 18, Kasım ayında 22, Aralık ayında 29 adet olmak üzere toplamda 160 adet olmuştur. "Yoğun bakım binasının tefrişatının tamamlanma oranı/oran" gösterge gerçekleşmelerinde; Yoğun bakım binası tefrişatı 2018 yılında Haziranda ayında %15, Eylül ayında %50, Aralık ayında % 15 olmak üzere toplam %80 oranında tamamlanmış fakat 2019 yılında hizmete açılan Yoğun bakım binasının personel yetersizliği nedeniyle belli bölümler açılmadığı için hedef gösterge düzeyinin altında kalmıştır. "Hekim başına düşen hasta sayısı(yıllık)/Adet" gösterge gerçekleşmelerinde; Ocak ayında 253, Şubat ayında 263, Mart ayında 298, Nisan ayında 290, Mayıs ayında 288, Haziran ayında 228, Temmuz ayında 291, Ağustos ayında 241, Eylül ayında 283, Ekim ayında 291, Kasım ayında 298, Aralık ayında 275 olmuş ve toplamda hekim başına yıllık 3299 hasta sayısı düşmüştür. "Hemşire başına düşen hasta sayısı(yıllık)/Adet" gösterge gerçekleşmelerinde; Ocak ayında 62, Şubat ayında 57, Mart ayında 63, Nisan ayında 56, Mayıs ayında 59, Haziran ayında 48, Temmuz ayında 56, Ağustos ayında 52, Eylül ayında 55, Ekim ayında 67, Kasım ayında 57, Aralık ayında 61 ve toplamda hemşire başına yıllık 693 hasta sayısı düşmüştür. "Hasta memnuniyet oranı/oran" gösterge gerçekleşmelerinde; Ocak ayında %89, Şubat ayında %91, Mart ayında %87 Nisan ayında %83, Mayıs ayında %85 Haziran ayında %79, Eylül ayında 75, Ekim ayında %77, Kasım ayında %74, Aralık ayında %79 olarak gerçekleşmiştir. Ortalama gerçekleşme düzeyi % 82,25'dir. Memnuniyet oranına ulaşamama sebebi;</p> <ol style="list-style-type: none">1. Hastanenin kapasitesinin üzerinde hasta yoğunluğuna cevap vermesi,2. Hastane içinde gerçekleştirilen revizyonlar,3. Personel yetersizliği,4. Randevunun uzun süreye verildiği bölümlerin olması dolayısıyla gösterge düzeyi hedefin altında kalmıştır.5. Sağlıkta Kalite Standartları (SKS)- Anket Uygulama Rehberi Sağlık Bakanlığı tarafından 01.04.2019 tarihi itibarıyla revize edilmiş olup, anket uygulama yöntemi, soruları ve ölçeği değişmiştir. Nisan ayı itibarı ile yapılan anketler yeni uygulamaya göre yapılarak hesaplandığından gösterge hedef düzeyinin altında kalmasına etkisi olmuştur." | | | | | | | | |



| Performans Hedefi | | 18/Topluma sunulan sağlık hizmetlerinin sürdürülmesi ve etkinliğinin artırılması. | | | | | | | |
|-------------------|--|---|---------------------------------|-------------|--------------|---------------|--------------|---------------|--------------------|
| Sıra | Performans Göstergeleri | Hedef (a) | Yılsonu Gerçekleşme Tahmini (b) | Gerçekleşme | | | | | Gerçekleşme Durumu |
| | | | | I. Üç Aylık | II. Üç Aylık | III. Üç Aylık | IV. Üç Aylık | Kümülatif (c) | |
| 1 | Hekim başına düşen hasta sayısı (yıllık)/Adet | 3.350,00 | 2.287,00 | 571,00 | 581,00 | 511,00 | 624,00 | 2.287,00 | Başarılı |
| Değerlendirme | Diş Hekimliği Fakültesi Ağız ve Diş Sağlığı Merkezi- "Topluma sunulan sağlık hizmetlerinin sürdürülmesi ve etkinliğinin artırılması" performans hedefi için belirlenen "Hekim başına düşen hasta sayısı (yıllık)/Adet" göstergesi gerçekleşmelerinde; Ocak ayında 189, Şubat ayında 179, Mart ayında 203, Nisan ayında 210, Mayıs ayında 222, Haziran ayında 149, Temmuz ayında 187, Ağustos ayında 139, Eylül ayında 185, Ekim ayında 223, Kasım ayında 216 Aralık ayında 185 ve olmuş ve toplamda hekim başına yıllık 2287 hasta sayısı düşmüştür. | | | | | | | | |

| Performans Hedefi | | 19/İdari personelin daha etkin ve verimli çalışmasını sağlamak amacıyla hizmet içi eğitimler düzenlenecektir. | | | | | | | |
|-------------------|---|---|---------------------------------|-------------|--------------|---------------|--------------|---------------|--------------------|
| Sıra | Performans Göstergeleri | Hedef (a) | Yılsonu Gerçekleşme Tahmini (b) | Gerçekleşme | | | | | Gerçekleşme Durumu |
| | | | | I. Üç Aylık | II. Üç Aylık | III. Üç Aylık | IV. Üç Aylık | Kümülatif (c) | |
| 1 | İdari personel için düzenlenen hizmetçi eğitim, kurs ve seminer sayısı./Adet | 20,00 | 24,00 | 11,00 | 6,00 | 2,00 | 5,00 | 24,00 | Başarılı |
| Değerlendirme | "İdari hizmetlerin sürdürülmesi ve iyileştirilmesi" performans hedefi için belirlenen "İdari personel için düzenlenen hizmet içi eğitim, kurs ve seminer sayısı./Adet" göstergesi gerçekleşmeleri; Ocak ayında 8, Şubat ayında 3, Nisan ayında 3, Mayıs ayında 3, Eylül ayında 2, Aralık ayında 5 olmak üzere toplam 24 olmuştur. | | | | | | | | |

Tablo 70. Performans Göstergesi Sonuçları (PGS) Formu

| Performans Hedefi | Performans Göstergesi | Açıklama | Hedeflenen Gösterge Düzeyi | Yılsonu Gerçekleşme Düzeyi | Gerçekleşme Durumu |
|-------------------|-----------------------|--|----------------------------|----------------------------|--------------------|
| 1 | | Eğitim hizmetlerinin sürdürülmesi ve iyileştirilmesi. | | | |
| | 1 | Kadrolu öğretim üyesi başına düşen öğrenci sayısı/Adet | 41,00 | 37,28 | Başarılı |
| | 2 | Öğrencilerin eğitim programlarından memnuniyet oranı/Oran | 63,00 | 0,00 | İyileştirilmeli |
| | 3 | Disiplinler arası lisans üstü program sayısı/Adet | 5,00 | 0,00 | İyileştirilmeli |
| | 4 | Yeni açılan ön lisans, lisans ve lisansüstü program sayısı/Adet | 13,00 | 7,00 | İyileştirilmeli |
| 2 | | Öğrenim hedeflerine yönelik kütüphane ve elektronik kütüphanecilik ile ilgili ihtiyaçlar tespit edilerek iyileştirilecektir. | | | |
| | 5 | Öğrenci başına düşen üniversite kütüphanesindeki kitap sayısı/Adet | 4,00 | 4,00 | Başarılı |
| | 6 | Üye olunan elektronik veri tabanı sayısı/Adet | 38,00 | 46,00 | Başarılı |
| 3 | | Dersliklerin sayısı arttırılacaktır. | | | |
| | 7 | Ziraat Fakültesi derslik bloku tamamlanma oranı/Yüzde | 19,00 | 15,00 | Başarılı |
| | 8 | Tıp Fakültesi derslik binası tamamlanma oranı/Yüzde | 50,00 | 0,00 | İyileştirilmeli |
| 4 | | Eğitim donanımlarının arttırılması ve iyileştirilmesi. | | | |
| | 9 | Alımı gerçekleştirilen mamul ve menkul mal sayısı/Adet | 95,00 | 50,00 | İyileştirilmeli |
| | 10 | Alımı gerçekleştirilen yazılım sayısı/Adet | 10,00 | 23,00 | Başarılı |
| | 11 | Gerçekleştirilen büyük onarım faaliyeti sayısı/Adet | 45,00 | 30,00 | İyileştirilmeli |
| 5 | | Eğitim ve araştırma faaliyetleri kapsamında değişim programları ile öğrenci hareketliliği sürdürülecektir. | | | |
| | 12 | Değişim programları ile bir eğitim öğretim yılında Üniversitemize gelen öğrenci sayısı/Adet | 115,00 | 103,00 | Makul |
| | 13 | Değişim programları ile bir eğitim öğretim yılında Üniversitemize gelen öğretim elemanı sayısı/Adet | 5,00 | 14,00 | Başarılı |
| | 14 | Değişim programları ile bir eğitim öğretim yılında Üniversitemizden giden öğrenci sayısı/Adet | 200,00 | 180,00 | İyileştirilmeli |
| | 15 | Değişim programları ile bir eğitim öğretim yılında Üniversitemizden giden öğretim elemanı sayısı/Adet | 15,00 | 24,00 | Başarılı |
| 6 | | Lisansüstü düzeyde eğitim veren uzaktan eğitim programları açılacak ve açılmış olanların sürekliliği sağlanacaktır. | | | |
| | 16 | Uzaktan eğitimle verilen ders sayısı/Adet | 12,00 | 10,50 | Makul |
| | 17 | Uzaktan eğitim programlarına kayıtlı öğrenci sayısı/Adet | 145,00 | 134,50 | İyileştirilmeli |
| 7 | | Akademik personelin bilimsel içerikli toplantı ve çalışmalarına katılımının sürdürülmesi. | | | |
| | 18 | Ulusal ve uluslararası bilimsel makale sayısı/Adet | 1.202,00 | 1.410,00 | Başarılı |
| 8 | | Girişimcilik ve yenilikçilik alanında sertifika ve eğitim programları düzenlenecektir. | | | |
| | 19 | Girişimcilik ve yenilikçilik alanında düzenlenen eğitim sayısı./Adet | 32,00 | 14,00 | İyileştirilmeli |
| 9 | | Teknoloji Transfer Ofisi faaliyetleri sürdürülecektir. | | | |
| | 20 | Bilgilendirme etkinlik sayısı/Adet | 85,00 | 54,00 | İyileştirilmeli |
| | 21 | Destek programlarından yararlanmaya yönelik hizmet sayısı/Adet | 100,00 | 107,00 | Başarılı |
| | 22 | Proje geliştirme/yönetim hizmeti sayısı/Adet | 32,00 | 33,00 | Başarılı |
| | 23 | Fikri ve sınai hakların yönetimi ve lisanslama hizmetleri sayısı/Adet | 16,00 | 3,00 | İyileştirilmeli |
| | 24 | Şirketleşme ve girişimcilik hizmetleri sayısı/Adet | 30,00 | 20,00 | İyileştirilmeli |
| 10 | | Teknoloji Geliştirme Bölgesinde şirket kurulmasına yönelik tanıtım ve bilgilendirme faaliyetleri düzenlenecektir. | | | |
| | 25 | Teknoloji Geliştirme Bölgesinde kurulan şirket sayısı/Adet | 16,00 | 9,00 | İyileştirilmeli |
| | 26 | Teknoloji Geliştirme Bölgesinde yeni şirketler kurulmasına yönelik tanıtım ve bilgilendirme sayısı/Adet | 30,00 | 30,00 | Başarılı |
| 11 | | İleri Teknolojik ürünler ve toplumsal sorunlara çözüm üreten bilimsel araştırma projelerini desteklemek. | | | |
| | 27 | BAP Komisyonunca desteklenen bilimsel araştırma proje sayısı/Adet | 220,00 | 403,00 | Başarılı |

Tablo 70. Performans Göstergesi Sonuçları (PGS) Formu (Devamı)

| Performans Hedefi | Performans Göstergesi | Açıklama | Hedeflenen Gösterge Düzeyi | Yılsonu Gerçekleşme Düzeyi | Gerçekleşme Durumu |
|-------------------|-----------------------|--|----------------------------|----------------------------|--------------------|
| 12 | | Öğrencilere sunulan sosyal hizmetler sürdürülerek iyileştirilecektir. | | | |
| | 28 | Öğrencilere sunulan yemekhane hizmetlerinden memnuniyet oranı/Oran | 60,00 | 56,83 | Makul |
| | 29 | Öğrencilere sunulan kültürel hizmetlerden memnuniyet oranı/Oran | 60,00 | 67,42 | Başarılı |
| | 30 | Öğrencilere sunulan spor hizmetlerinden memnuniyet oranı/Oran | 65,00 | 76,00 | Başarılı |
| | 31 | Kısmi Zamanlı Çalışan Öğrenci Sayısı/Adet | 250,00 | 219,00 | Makul |
| 13 | | Merkez yerleşke içinde fiziksel, sosyal olanakları iyileştirmek. | | | |
| | 32 | Yatırım Programı kampüs alt yapısı projesi kapsamında gerçekleştirilen yapım işi sayısı/Adet | 50,00 | 44,00 | Makul |
| 14 | | Sosyal etkinlikler ve öğrenci kulüp faaliyetleri sürdürülecektir. | | | |
| | 33 | Öğrenci kulüplerinin organize ettiği etkinlik sayısı/Adet | 65,00 | 111,00 | Başarılı |
| | 34 | Spor faaliyetlerine katılan lisanslı sporcu sayısı./Adet | 150,00 | 268,00 | Başarılı |
| 15 | | Fiziki alanların engelliler için düzenlenmesi. | | | |
| | 35 | Rampa sayısı/Adet | 4,00 | 0,00 | İyileştirilmeli |
| | 36 | Engelli otoparkı sayısı/Adet | 20,00 | 3,00 | İyileştirilmeli |
| | 37 | Engelli kaldırım geçişi Sayısı/Adet | 50,00 | 6,00 | İyileştirilmeli |
| | 38 | Görme engelliler için hissedilebilir yüzey tespiti (m)/Metrekare | 650,00 | 0,00 | İyileştirilmeli |
| 16 | | Yaşam boyu eğitim kapsamında eğitim programları düzenlenecektir. | | | |
| | 39 | Düzenlenen eğitim sayısı/Adet | 28,00 | 36,00 | Başarılı |
| | 40 | Açılan sertifika program sayısı/Adet | 9,00 | 25,00 | Başarılı |
| | 41 | Sertifika verilen kişi sayısı/Adet | 290,00 | 261,00 | İyileştirilmeli |
| 17 | | Topluma sunulan sağlık hizmetlerinin sürdürülmesi ve etkinliğinin artırılması. | | | |
| | 42 | Yenilenen poliklinik, yoğun bakım servisi ve hasta oda sayısı/Adet | 40,00 | 15,00 | İyileştirilmeli |
| | 43 | Alımı gerçekleştirilen tıbbi cihaz sayısı/Adet | 100,00 | 160,00 | Başarılı |
| | 44 | Yoğun bakım binasının tefrişatının tamamlanma oranı/Oran | 35,00 | 0,00 | İyileştirilmeli |
| | 45 | Hekim başına düşen hasta sayısı (yıllık)/Adet | 2.000,00 | 3.299,00 | İyileştirilmeli |
| | 46 | Hemşire başına düşen hasta sayısı (yıllık)/Adet | 650,00 | 693,00 | Başarılı |
| | 47 | Hasta memnuniyet oranı (%) /Oran | 92,00 | 82,25 | Makul |
| 18 | | Topluma sunulan sağlık hizmetlerinin sürdürülmesi ve etkinliğinin artırılması. | | | |
| | 48 | Hekim başına düşen hasta sayısı (yıllık)/Adet | 3.350,00 | 2.287,00 | Başarılı |
| 19 | | İdari personelin daha etkin ve verimli çalışmasını sağlamak amacıyla hizmet içi eğitimler düzenlenecektir. | | | |
| | 49 | İdari personel için düzenlenen hizmetiçi eğitim, kurs ve seminer sayısı./Adet | 20,00 | 24,00 | Başarılı |

3-Performans Sonuçlarının Değerlendirilmesi

Performans Sonuçları Tablosu incelendiğinde 2019 Yılı performans hedefleri gerçekleşme durumlarının büyük oranda başarılı olduğu gözlenmektedir.

4-Performans Bilgi Sisteminin Değerlendirilmesi

5018 sayılı Kamu Mali Yönetimi ve Kontrol Kanunu, Kamu İdarelerinde Stratejik Planlamaya İlişkin Usul ve Esaslar Hakkında Yönetmelik, Kamu İdareleri İçin Stratejik Planlama Kılavuzu'nda belirtilen esaslara göre hazırlanan Stratejik Planımızda belirlenen amaç ve hedeflere ait göstergelerin gerçekleştirmelerinin takibi yapılmaktadır.

Performans Programı yıllık olarak hazırlanmakta ve performans programı hedeflerine yönelik göstergelerin gerçekleştirmeleri üçer aylık dönemler itibariyle takip edilmektedir. Bunun yanı sıra Stratejik Planda belirlenmiş olan performans göstergesi gerçekleştirmeleri yıllık olarak izlenmektedir.

Takip eden yıl performans programı ile ilgili olarak üst yönetim tarafından belirlenen performans hedefleri, faaliyetleri ve göstergeleri birimlere gönderilerek ilgili birim tarafından sorumlu oldukları performans hedefi ve faaliyeti ile ilgili "Faaliyet Maliyetleri Tablosu" ve "Performans Hedefi Tablosu"nun doldurulması istenilmektedir. Birimlerden gelen bilgiler konsolide edilmektedir. Yılsonu itibariyle hedeflenen gösterge düzeyine ulaşıp ulaşılmadığı dikkate alınarak "İyileştirilmeli", "Makul", "Başarılı" olarak üç farklı düzeyde gerçekleşme durumu değerlendirilmektedir. Ayrıca hedeflenen düzeyin altında kalınması halinde bu duruma ilişkin açıklamalara da yer verilmektedir.

Performans Programı hazırlık aşaması ve yıl içerisinde performans göstergesi gerçekleştirmelerinin raporlanması işlemleri Bütçe ve Mali Kontrol Genel Müdürlüğü'nün yönettiği E-Bütçe sistemi Performans Bütçe modülü üzerinden yapılmaktadır.



IV-KURUMSAL KABİLİYET VE KAPASİTENİN DEĞERLENDİRİLMESİ

A. Üstünlükler

- Üniversitede kalifiye eleman yetiştirmeye yönelik eğitim öğretim alt yapısı ve bilgi birikiminin bulunması
- Üniversite sanayi işbirliğine açık bir anlayışın bulunması
- EMO'nun OSB (Organize Sanayi Bölgesi) içindeki stratejik yeri
- Üniversite Hastanesi ile sağlıkta bölgesel bir güç olunması
- Alanında uzman hekimlerin varlığı
- Hizmet binalarının artması
- Bazı mühendislik ve tıp programlarının akreditasyonunun olması
- Dış paydaşlar ile iletişimimizin iyi olması
- Üst yönetimin deneyimli ve yeniliklere açık olması
- Üniversitenin merkezi bir kütüphaneye sahip olması ve birçok bilimsel veri tabanına üyeliğinin bulunması
- Çok sayıda ve etkin öğrenci kulüplerine sahip olunması
- Bilimsel araştırma projelerinin desteklenmesi
- Üniversite birimlerinin büyük çoğunluğunun aynı yerleşke içinde olması
- Sosyal, kültürel ve sportif faaliyetleri düzenleme olanaklarının bulunması
- Bilişim teknolojilerine yapılan yatırım ve internet altyapısına önem verilmesi
- Lisans programlarında yandal ve çift anadal olanaklarının bulunması
- Eğitim öğretim programlarında çeşitlilik bulunması
- Değişim programları aracılığı ile giderek artan sayıda öğrenci ve öğretim elemanının yurtiçi ve yurtdışındaki üniversitelerle karşılıklı değişimi
- Üniversite-Sanayi işbirliğini kuvvetlendirecek Anadolu Teknoloji Araştırma Parkı A.Ş (ATAP) ve Eskişehir Teknoloji Geliştirme Merkezi gibi kuruluşlara ortak olunması



- Öğrencilerimizin ve çalışanlarımızın sosyal ve psikolojik sorunlarını danışabilecekleri ve yardım alabilecekleri merkezlerin bulunması
- Türkiye’de ilgili bakanlık onayıyla “Enerji Yöneticisi Sertifikası” verme yetkisine sahip beş kurumdan birisi olunması
- TÖMER’in kurulmasıyla birlikte hem Üniversitemize hem de şehrimizdeki diğer Üniversiteye devam eden yabancı uyruklu öğrencilere dil eğitiminin verilmesi
- Teknoloji Transfer Ofisinin kurulması ve alanında aktif olarak çalışması

B. Zayıflıklar

- Sanayi, yerel yönetimler, sivil toplum ve meslek kuruluşları ile işbirliğinin arzu edilen düzeyde olmaması
- Akademik ve idari kadronun sayısal olarak yetersiz olması
- Bazı birimlerde fiziksel altyapı eksikliklerinin bulunması
- Mezunlarla iletişim ve işbirliğine yönelik çalışmaların istenilen düzeye gelmemesi
- Hizmet içi eğitim faaliyetlerinin yetersizliği
- Örgüt kültürünün yeterince yerleşmemiş olması
- İş süreçlerinde iş teknolojilerinin yeterince kullanılamaması
- Öğrencilerin yabancı dil bilgilerinin yetersizliği
- Lisansüstü eğitimde disiplinler arası ilişkilerin yetersizliği
- Üniversitemiz ve birimlerinin, paydaşlarına tanıtımındaki yetersizlikler
- Üniversite yerleşkesinde öğrenci yurdu bulunmaması
- Teknik bakım ve onarım ekiplerinin sayıca yetersiz olması
- Bilgi işlem olanaklarının personel, yazılım ve donanım açısından yetersizliği
- Uygulamalı eğitim ve öğretimin yetersiz olması
- Akreditasyon çalışmalarının yetersizliği
- Dış destekli araştırma projelerine katılımın yetersizliği

C. Değerlendirme

Eskişehir Osmangazi Üniversitesi paydaşlarına verdiği hizmetlerin kalitesini her geçen yıl artırma arzusu ve gayreti içerisinde. Üniversitemiz yönetimi, kamunun ve Üniversitemizin menfaatlerini ön planda tutarak sunulan hizmetlerde, mali ve idari işlerde adalet ilkesiyle şeffaflık ve hesap verebilirlik politikalarını en yüksek düzeyde uygulamaya çalışmaktadır.

2018-2022 Stratejik Planı kapsamında, 2019 Yılı Stratejik Plan Değerlendirme Raporu hazırlamak üzere; Stratejik Planda yer alan performans göstergeleri yıllık gerçekleşme sonuçlarının sorumlu birimlerden toplanması ve değerlendirilmesi çalışmalarına başlanılmıştır. Üniversitemiz Stratejik Planının 2020-2022 dönemi için güncellenmesi amacıyla Milli Eğitim Bakanlığı'ndan alınan onay doğrultusunda, güncelleme çalışmaları tamamlanmıştır.

Üniversitemiz iç kontrolünün; Kamu İç Kontrol Standartları Tebliğiyle belirlenen Kamu İç Kontrol Standartlarına uyumunu sağlamak üzere çalışmalar 2018 yılında başlamıştır. Kamu İç Kontrol Standartlarına Uyum Eylem Planı 08.01.2019 tarihinde tüm birimlere eylemlerin gerçekleştirilmesi amacıyla bildirilmiştir. Yıl içinde altı aylık periyotlar şeklinde takibi yapılmış ve rapor hazırlanarak üst yönetime sunulmuş, ayrıca Hazine ve Maliye Bakanlığı'na gönderilmiştir. 13.02.2020 Tarihinde İç Kontrol Kararlılık Beyanı üniversitemiz web sayfasından ilan edilmiştir.

Üniversitemizde 2020-2022 Stratejik Planının yürürlüğe girmesi, performans programının hazırlanması ve performansa dayalı bütçe anlayışıyla ve iç kontrol eylem planının takiplerinin etkili bir şekilde yapılmasıyla, önümüzdeki yıllarda faaliyetlerin daha kaliteli, verimli ve etkin olarak planlanacağı ve gerçekleştirileceği öngörülmektedir.

V- ÖNERİ VE TEDBİRLER

Üniversitemizde sunulan hizmetler ve yapılan faaliyetlerin nicelik ve niteliğinde mali kaynaklar son derece önemlidir. Mali olanakların artması sunulan hizmetlerin kalitesini ve sayısını artıracaktır. Bu nedenle Üniversite mali kaynaklarının artırılması ve etkin kullanılması sağlanmalıdır. Önerimiz özellikle Üniversitemiz öz gelirlerinin çeşitlendirilmesi ve elde edilen gelirin artırılması için projeler ve planlar yapılmasıdır.

5018 sayılı kanunun getirdiği kapsamlı değişikliklerin, uygulanmasındaki bazı zorluklar ve uygulamanın daha yeni olması, kurum kültürlerinin bu kanunun anlayışına adapte olamamaları önümüzdeki süreçte bir tehdit olarak görülmektedir.

Bu tehdide tedbir olarak kurumlarda kamu mali yönetimindeki değişikliklerle ilgili hizmet içi eğitim programları düzenlenmeli ve bilgi teknolojilerinden faydalanılmalıdır. Kurumlarda yönetim bilgi sistemleri ve performans bilgi sistemi kurulmalıdır.

İÇ KONTROL GÜVENCE BEYANI

Üst yönetici olarak yetkim dahilinde;

Bu raporda yer alan bilgilerin güvenilir, tam ve doğru olduğunu beyan ederim.


Bu raporda açıklanan faaliyetler için bütçe ile tahsis edilmiş kaynakların, planlanmış amaçlar doğrultusunda ve iyi mali yönetim ilkelerine uygun olarak kullanıldığını ve iç kontrol sisteminin işlemlerin yasalık ve düzenliliğine ilişkin yeterli güvenceyi sağladığını bildiririm

Bu güvence, üst yönetici olarak sahip olduğum bilgi ve değerlendirmeler, benden önceki yöneticiden almış olduğum bilgiler, iç kontroller, iç denetçi raporları ile Sayıştay raporları gibi benim dahilindeki hususlara dayanmaktadır.

Burada raporlanmayan, idarenin menfaatlerine zarar veren herhangi bir husus hakkında benim olmadığımı beyan ederim.

ESKİŞEHİR
24.02.2020

Prof.Dr Kemal ŞENOCAK
Rektör



MALİ HİZMETLER BİRİM YÖNETİCİSİNİN BEYANI

Mali hizmetler birim yöneticisi olarak yetkim dahilinde;

Bu idarede, faaliyetlerin mali yönetim ve kontrol mevzuatı ile diğer mevzuata uygun olarak yürütüldüğünü, kamu kaynaklarının etkili, ekonomik ve verimli bir şekilde kullanılmasını temin etmek üzere iç kontrol süreçlerinin işletildiğini, izlendiğini ve gerekli tedbirlerin alınması için düşünce ve önerilerimin zamanında üst yönetime raporlandığını beyan ederim.

İdaremizin 2019 Yılı Faaliyet Raporunun "III/A- Mali Bilgiler" bölümünde yer alan bilgilerin güvenilir, tam ve doğru olduğunu teyit ederim.

ESKİŞEHİR
24.02.2020

Süleyman MANTAR
Strateji Geliştirme Daire Başkanı

