

# T.C. MERSİN ÜNİVERSİTESİ



## 2009 YILI NİHAİ PERFORMANS PROGRAMI



MERSİN ÜNİVERSİTESİ



*Bilim ve Çağdaşlığın Işığında Bir Dünya Üniversitesi...*

## **İÇİNDEKİLER**

### **ÜST YÖNETİCİNİN SUNUŞU**

#### **I- GENEL BİLGİLER**

A- Misyon ve Vizyon	1
B- Yetki, Görev ve Sorumluluklar	2-4
C- Teşkilat Yapısı	5-7
D- Fiziksel Kaynaklar	8-10
E- İnsan Kaynakları	11-12

#### **II- PERFORMANS BİLGİLERİ**

A- Temel Politika ve Öncelikler	13
B- Amaç ve Hedefler	13-15
C- Performans Hedef ve Göstergeleri ile Kaynak İhtiyacı	16-22
D- Faaliyet-Projelere İlişkin Bilgi ve Değerlendirmeler	23-82
E- Performans Verilerinin Kaynakları ve Güvenilirliği	83-85
	86-96

#### **III- MALİ BİLGİLER**

A- Geçmiş Yıllar Bütçe Gerçekleşmesi	97
B- Program Dönemi Bütçesi	97-100
C- Bütçenin Analizi ve Değerlendirilmesi	101-102
	102-103

#### **IV- EKLER**

A- Mevzuat Listesi	104
	104-106

## ÜST YÖNETİCİNİN SUNUŞU

1992 yılında kurulan, Fakülteleri, yüksekokulları, enstitüleri ve araştırma merkezleriyle gençlerimizin bilimin ışığında geleceğe hazırlanması, aydınlık yarınlara ulaşması için çalışan **Mersin Üniversitesi**, bilimsel araştırmalarıyla, sosyal, kültürel ve sportif etkinliklere olanak sağlayan yerleşkeleri ile ülkemizin seçkin bilim yuvalarından biridir.

Ülkemizin gelişim çizgisini yükseltmek ve refah seviyesini artırmak için var gücüyle çalışan, ülkemizin daha çağdaş seviyelere ulaştırılmasını görev edinen, bilim ve teknolojiye gerçekleştirdiği atılımlarla ülkemizin saygın üniversiteleri arasında yerini alan **Mersin Üniversitesi**, yürüttüğü başarılı bilimsel çalışmalar ile yerel ve ulusal düzeyde saygın ve güvenilir bir imaj edinmeyi başarmıştır.

**Üniversitemizin misyonu;** Atatürk ilke ve devrimlerine bağlı, laiklik ve Cumhuriyet ilkelerinden ödün vermeyen, çalışkan, bilgi ve birikimlerini tüm insanlık yararına kullanan, topluma yararlı, evrensel değerler ışığında, modern, yaratıcı ve pozitif düşünen, katılımcı, üretken ve yarattığı değerlerle ülkesini tüm dünyada temsil eden üstün nitelikli bireyler yetiştirmektir.

**Mersin Üniversitesi** olarak önemli bir misyonumuz da, araştırma ve uygulamada toplam kaliteyi yakalamak ve bilimsel faaliyetlerin ürününü içinden çıktığı topluma kaliteli hizmet olarak yansıtmaktır. Akademisyenlerimizin yaptıkları araştırma sonuçlarından elde edilen veriler, sanayi ve hizmet sektöründe uygulama alanı buldukça ve artı değer olarak topluma geri döndükçe saygınlığımız artmaktadır.

Bilim ve çağdaşlığın ışığında bir dünya üniversitesi olmayı hedefleyen üniversitemiz, kuruluşundan bugüne kadar elde edilen kaynakları rasyonel ve etkin kullanarak bulunduğu noktaya gelmiş ve vizyonuna ulaşmak için kararlı adımlarla ilerlemektedir.

Kamu mali yönetiminde mali disiplin, hesap verebilirlik ve mali saydamlık ile kamu kaynaklarının etkili ve verimli kullanılmasını sağlamayı hedefleyen 5018 sayılı Kamu Mali Yönetimi ve Kontrol Kanunu ile kamu mali yönetim sistemimize dahil edilen temel yöntem ve araçlardan biri de performans esaslı bütçeleme sistemidir.

Üniversitemiz **2009 yılı performans programı;** 05.07.2008 tarih ve 26927 sayılı Resmi Gazete’de yayımlanan “Kamu İdarelerince Hazırlanacak Performans Programı Hakkında Yönetmelik” çerçevesinde, Maliye Bakanlığı tarafından yayımlanan Performans Programı Hazırlama Rehberi yardımıyla, Üniversitemiz Stratejik Planında yer alan orta ve uzun vadeli amaç ve hedeflere ilişkin program dönemi performans hedef ve göstergelerini, bu performans hedeflerine ulaşmak için yürütülecek faaliyet-projeleri, kaynak ihtiyacını, idareye ilişkin mali ve mali olmayan bilgileri içerecek şekilde, birim performans programları esas alınmak suretiyle hazırlanmıştır.

Performans Programının, Üniversitemizin 2009 yılı hedeflerine ulaşmasında iyi bir rehber olması ve başarıyla uygulanmasını dileyerek, kamuoyunun ve ilgili kurum ve kuruluşların bilgisine sunar, ayrıca Üniversitemiz 2009 Mali Yılı Nihai Performans Programının hazırlanmasındaki gayret ve emeklerinden dolayı tüm Üniversitemiz çalışanlarına içtenlikle teşekkür ederim.

**Prof. Dr. K. Suha AYDIN**  
**Rektör**

# I- GENEL BİLGİLER

## A- Misyon ve Vizyon

### **Misyon**

Atatürk ilke ve devrimlerine bağlı, laiklik ve Cumhuriyet ilkelerinden ödün vermeyen, çalışkan, bilgi ve birikimlerini tüm insanlık yararına kullanan, topluma yararlı, evrensel değerler ışığında, modern, yaratıcı ve pozitif düşünen, katılımcı, üretken ve yarattığı değerlerle ülkesini tüm dünyada temsil eden üstün nitelikli bireyler yetiştirmek, yüksek düzeyde bilimsel çalışma ve araştırma yapmak, bilgi ve teknoloji üretmek, üretimini toplum yararına sunarak bölgesel ve ulusal alanda gelişme ve sürdürülebilir kalkınmaya katkı sağlamaktır.

### **Vizyon**

Bilimin ışığında, vereceği eğitim-öğretim ve yapacağı bilimsel araştırmalar ile Ülkemizin teknolojik, ekonomik ve sosyal alanda çağdaş uygarlık düzeyine çıkmasına katkıda bulunmak.

## B- Yetki, Görev ve Sorumluluklar

Yükseköğretim kurumlarının yetki, görev ve sorumlulukları Türkiye Cumhuriyeti Anayasası'nın 130 uncu maddesi ve 2547 sayılı Yükseköğretim Kanunu ile düzenlenmiştir.

Anayasada yer aldığı üzere; Yükseköğretim kurumları, Çağdaş eğitim-öğretim esaslarına dayanan bir düzen içinde milletin ve ülkenin ihtiyaçlarına uygun insan gücü yetiştirmek amacı ile ortaöğretime dayalı çeşitli düzeylerde eğitim-öğretim, bilimsel araştırma, yayın ve danışmanlık yapmak, ülkeye ve insanlığa hizmet etmek üzere çeşitli birimlerden oluşan kamu tüzelkişiliğine ve bilimsel özerkliğe sahip kurumlar olarak tanımlanmıştır.

2547 sayılı Yükseköğretim Kanununda ise, Üniversite; bilimsel özerkliğe ve kamu tüzelkişiliğine sahip yüksek düzeyde eğitim-öğretim, bilimsel araştırma, yayın ve danışmanlık yapan; fakülte, enstitü, yüksekokul ve benzeri kuruluş ve birimlerden oluşan bir yükseköğretim kurumu olarak tanımlanmıştır.

2547 sayılı Yükseköğretim Personel Kanunu'nun "**Amaç**" başlıklı **4 üncü maddesinde** Yükseköğretimin amacı;

- Atatürk İnkılâpları ve İlkeleri doğrultusunda Atatürk Milliyetçiliğine bağlı,
- Türk milletinin milli, ahlaki, insani, manevi ve kültürel değerlerini taşıyan, Türk olmanın şeref ve mutluluğunu duyan,
- Toplum yararını kişisel çıkarının üstünde tutan, aile, ülke ve millet sevgisi ile dolu,
- Türkiye Cumhuriyeti Devletine karşı görev ve sorumluluklarını bilen ve bunları davranış haline getiren,
- Hür ve bilimsel düşünce gücüne, geniş bir dünya görüşüne sahip, insan haklarına saygılı,
- İlgili ve yetenekleri yönünde yurt kalkınmasına ve ihtiyaçlarına cevap verecek, aynı zamanda kendi geçim ve mutluluğunu sağlayacak bir mesleğin bilgi, beceri, davranış ve genel kültürüne sahip,
- Beden, zihin, ruh, ahlak ve duygu bakımından dengeli ve sağlıklı şekilde gelişmiş öğrenciler yetiştirmek;
- Türk Devletinin ülkesi ve milletiyle bölünmez bir bütün olarak, refah ve mutluluğunu artırmak amacıyla; ekonomik, sosyal ve kültürel kalkınmasına katkıda bulunacak ve hızlandıracak programlar uygulayarak, çağdaş uygarlığın yapıcı, yaratıcı ve seçkin bir ortağı haline gelmesini sağlamak,
- Yükseköğretim kurumları olarak yüksek düzeyde bilimsel çalışma ve araştırma yapmak, bilgi ve teknoloji üretmek, bilim verilerini yaymak, ulusal alanda gelişme ve kalkınmaya destek olmak, yurt içi ve yurt dışı kurumlarla işbirliği yapmak suretiyle bilim dünyasının seçkin bir üyesi haline gelmek, evrensel ve çağdaş gelişmeye katkıda bulunmak,

olarak tanımlanmıştır.

Yükseköğretim ana ilkeleri ise;

- Öğrencilere, Atatürk İnkılapları ve İlkeleri doğrultusunda Atatürk Milliyetçiliğine bağlı hizmet bilincinin kazandırılması sağlanır.
- Milli Kültürümüz, örf ve adetlerimize bağlı, kendimize has şekil ve özellikleri ile evrensel kültür içinde korunarak geliştirilir ve öğrencilere, milli birlik ve beraberliği kuvvetlendirici ruh ve irade gücü kazandırılır.
- Yükseköğretim kurumlarının özellikleri, eğitim-öğretim dalları ile amaçları gözetilerek eğitim-öğretimde birlik ilkesi sağlanır.
- Eğitim-öğretim plan ve programları, bilimsel ve teknolojik esaslara, ülke ve yöre ihtiyaçlarına göre kısa ve uzun vadeli olarak hazırlanıp sürekli olarak geliştirilir.
- Yükseköğretimde imkan ve fırsat eşitliğini sağlayacak önlemler alınır.
- Üniversiteler ile yüksek teknoloji enstitüleri ve bunlar içindeki fakülte, enstitü ve yüksekokullar, kalkınma plan ve programlarının ilke ve hedefleri doğrultusunda ve yükseköğretim planlaması çerçevesinde Yükseköğretim Kurulunun görüşü veya önerisi üzerine kanunla kurulur.
- Meslek elemanı yetiştiren bakanlıklara bağlı yüksekokullar, Yükseköğretim Kurulunun tespit edeceği esaslara göre Bakanlar Kurulu kararı ile kurulur.
- Yükseköğretim kurumlarının geliştirilmesi, verimlerinin artırılması, genişletilmesi ve bütün yurda yaygınlaştırılması amacına yönelik olarak yenilerinin açılması, öğretim elemanlarının yurt içinde ve dışında yetiştirilmeleri ve görevlendirilmeleri, üretim – insan gücü - eğitim unsurları arasında dengenin sağlanması, yükseköğretime ayrılan kaynakların ve ihtisas gücünün dağılımı, milli eğitim politikası ve kalkınma planları ilke ve hedefleri doğrultusunda ülke, çevre ve uygulama alanı ihtiyaçlarının karşılanması, örgün, yaygın, sürekli ve açık eğitim - öğretimi de kapsayacak şekilde planlanır ve gerçekleştirilir.
- Yükseköğretim kurumlarında, Atatürk İlkeleri ve İnkılap Tarihi, Türk dili, yabancı dil zorunlu derslerdendir. Ayrıca, zorunlu olmamak koşuluyla beden eğitimi veya güzel sanat allarındaki derslerden birisi okutulur. Bütün bu dersler en az iki yarıyıl olarak programlanır ve uygulanır.

olarak belirlenmiştir.

Yukarıdaki amaç ve ana ilkelere uygun olarak yükseköğretim kurumlarının görevleri;

- Çağdaş uygarlık ve eğitim-öğretim esaslarına dayanan bir düzen içinde, toplumun ihtiyaçları ve kalkınma planları ilke ve hedeflerine uygun ve ortaöğretime dayalı çeşitli düzeylerde eğitim-öğretim, bilimsel araştırma, yayım ve danışmanlık yapmak,
- Kendi ihtisas gücü ve maddi kaynaklarını rasyonel, verimli ve ekonomik şekilde kullanarak, milli eğitim politikası ve kalkınma planları ilke ve hedefleri ile Yükseköğretim Kurulu tarafından yapılan plan ve programlar doğrultusunda, ülkenin ihtiyacı olan dallarda ve sayıda insan gücü yetiştirmek,
- Türk toplumunun yaşam düzeyini yükseltici ve kamuoyunu aydınlatıcı bilim verilerini söz, yazı ve diğer araçlarla yaymak,

- Örgün, yaygın, sürekli ve açık eğitim yoluyla toplumun özellikle sanayileşme ve tarımda modernleşme alanlarında eğitilmesini sağlamak,
- Ülkenin bilimsel, kültürel, sosyal ve ekonomik yönlerden ilerlemesini ve gelişmesini ilgilendiren sorunlarını, diğer kuruluşlarla işbirliği yaparak, kamu kuruluşlarına önerilerde bulunmak suretiyle öğretim ve araştırma konusu yapmak, sonuçlarını toplumun yararına sunmak ve kamu kuruluşlarınca istenecek inceleme ve araştırmaları sonuçlandırarak düşüncelerini ve önerilerini bildirmek,
- Eğitim - öğretim ve seferberliği içinde, örgün, yaygın, sürekli ve açık eğitim hizmetini üstlenen kurumlara katkıda bulunacak önlemleri almak,
- Yörelereindeki tarım ve sanayinin gelişmesine ve ihtiyaçlarına uygun meslek elemanlarının yetişmesine ve bilgilerinin gelişmesine katkıda bulunmak, sanayi, tarım ve sağlık hizmetleri ile diğer hizmetlerde modernleşmeyi, üretimde artışı sağlayacak çalışma ve programlar yapmak, uygulamak ve yapılanlara katılmak, bununla ilgili kurumlara işbirliği yapmak ve çevre sorunlarına çözüm getirci önerilerde bulunmak,
- Eğitim teknolojisini üretmek, geliştirmek, kullanmak, yaygınlaştırmak,
- Yükseköğretimin uygulamalı yapılmasına ait eğitim - öğretim esaslarını geliştirmek, döner sermaye işletmelerini kurmak, verimli çalıştırmak ve bu faaliyetlerin geliştirilmesine ilişkin gerekli düzenlemeleri yapmak,

olarak 2547 sayılı Yükseköğretim Kanunu'nun **7 inci maddesinde** hükme bağlanmıştır.

Bir yükseköğretim kurumu olan Üniversitemiz de bu görevleri yerine getirmek amacıyla; TBMM'nin 3 Temmuz 1992 tarihinde kabul ettiği ve 11 Temmuz 1992 tarihli ve 21281 sayılı Resmi Gazete'de yayımlanan 3837 sayılı "Yükseköğretim Kurumları Teşkilatı Hakkında 41 sayılı Kanun Hükmünde Kararnamenin Değiştirilerek Kabulüne Dair 2809 sayılı Kanun ile 71 ve 190 sayılı Kanun Hükmünde Kararnamelerde Değişiklik Yapılması Hakkında Kanun" ile kurulmuştur.

## C- Teşkilat Yapısı

Mersin Üniversitesi'nin yönetim ve organizasyonu 2547 sayılı yasa hükümlerine göre belirlenmiştir. Üniversitenin yönetim organları Rektör, Üniversite Senatosu ve Üniversite Yönetim Kuruludur.

**Rektör**, profesör akademik unvanına sahip kişiler arasından görevdeki rektörün çağrısı ile toplanacak üniversite öğretim üyeleri tarafından seçilecek altı aday arasından Yükseköğretim Kurulunca belirlenen üç aday içinden Cumhurbaşkanınca dört yıl süre ile atanır. İki dönemden fazla rektörlük yapılamaz. Rektör, üniversitenin tüzel kişiliğini temsil eder ve üniversitenin en üst yöneticisidir. Rektör, çalışmalarında kendisine yardım etmek üzere, üniversitenin aylıklı profesörleri arasından en çok üç kişiyi rektör yardımcısı olarak seçer.

**Senato**, rektörün başkanlığında, rektör yardımcıları, dekanlar ve her fakülteden fakülte kurullarınca üç yıl için seçilecek birer öğretim üyesi ile rektörlüğe bağlı enstitü ve yüksekokul müdürlerinden oluşur. Senato, üniversitenin akademik organı olarak işlev görür. Bu kapsamda üniversitenin eğitim - öğretim, bilimsel araştırma ve yayım faaliyetlerinin esasları hakkında karar almak ve Üniversite Yönetim Kuruluna üye seçmek temel görevleri arasındadır.

**Üniversite Yönetim Kurulu**; rektörün başkanlığında dekanlardan, üniversiteye bağlı değişik öğretim birim ve alanlarını temsil edecek şekilde senato tarafınca dört yıl için seçilecek üç profesörden oluşur. Üniversite Yönetim Kurulu idari faaliyetlerde rektöre yardımcı bir organ olarak işlev görmektedir.

Fakülte, Enstitü ve Yüksekokul düzeyinde yönetim organları aşağıdaki gibidir:

**Fakülte Organları**; Dekan, Fakülte Kurulu ve Fakülte Yönetim Kurulundan oluşur.

**Enstitü Organları**; Enstitü Müdürü, Enstitü Kurulu ve Enstitü Yönetim Kurulundan oluşur.

**Yüksekokul Organları**; Yüksekokul Müdürü, Yüksekokul Kurulu ve Yüksekokul Yönetim Kurulundan oluşur.

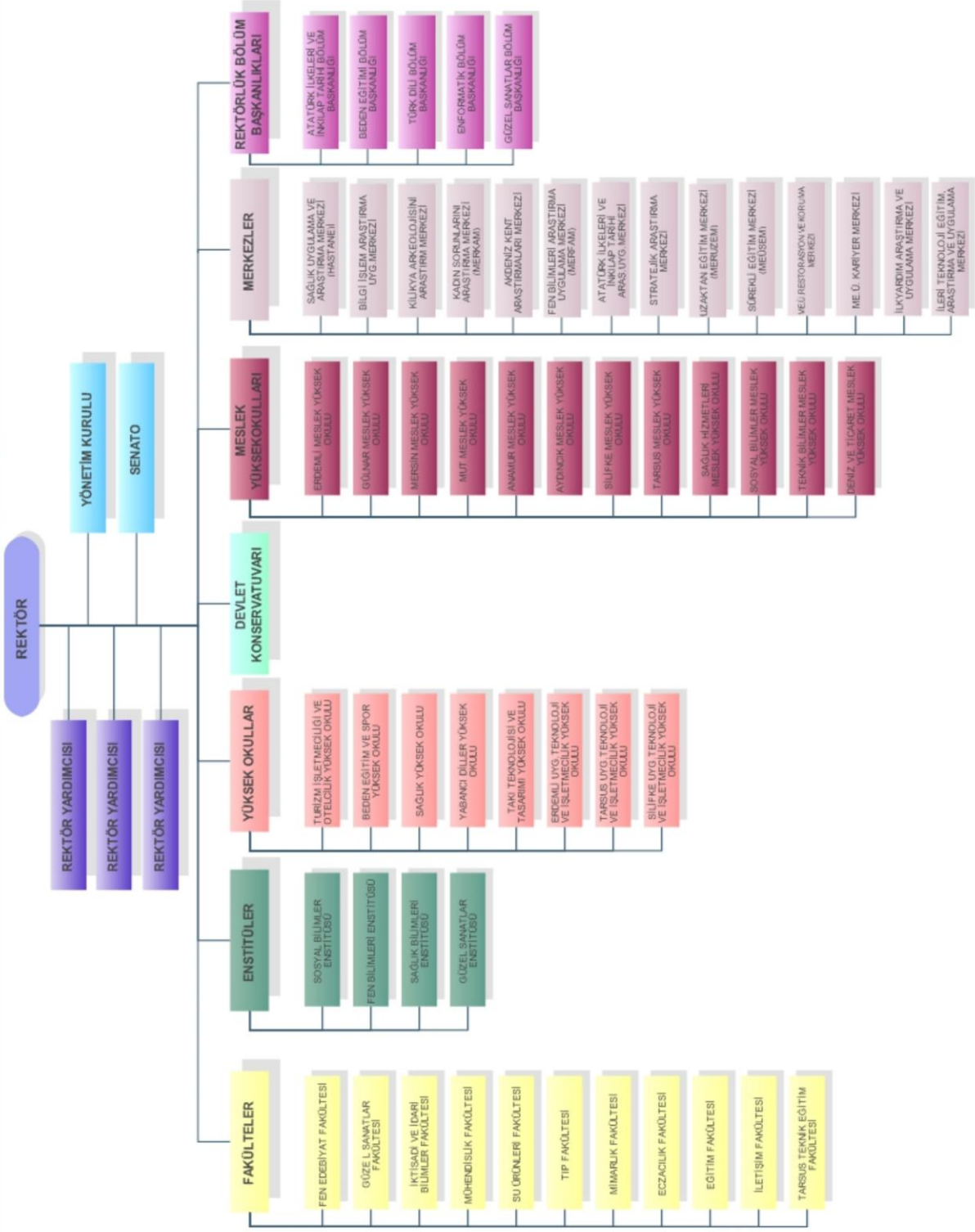
Rektörlük idari yönetim örgütünün başında bir genel sekreter ve genel sekretere bağlı genel sekreter yardımcısı, daire başkanları, müdürler, hukuk müşavirleri, uzmanlar, 657 sayılı Devlet Memurları Kanununa tabi memurlar ve diğer görevliler bulunmaktadır.

Fakülte ve yüksekokullar bölüm, anabilim dalı ve bilim dalı olarak, enstitüler ise Fakülte ve lisans eğitimi veren Yüksekokullardaki anabilim dalları olarak yapılırlar. Her fakültede dekana bağlı ve fakülte idari örgütünün başında bir fakülte sekreteri, enstitü veya yüksekokullarda ise müdüre bağlı yüksekokul sekreteri bulunur.

Üniversitemizin akademik organizasyon yapısı **Şekil 1**, idari yapısı ise **Şekil 2** de gösterilmiştir.

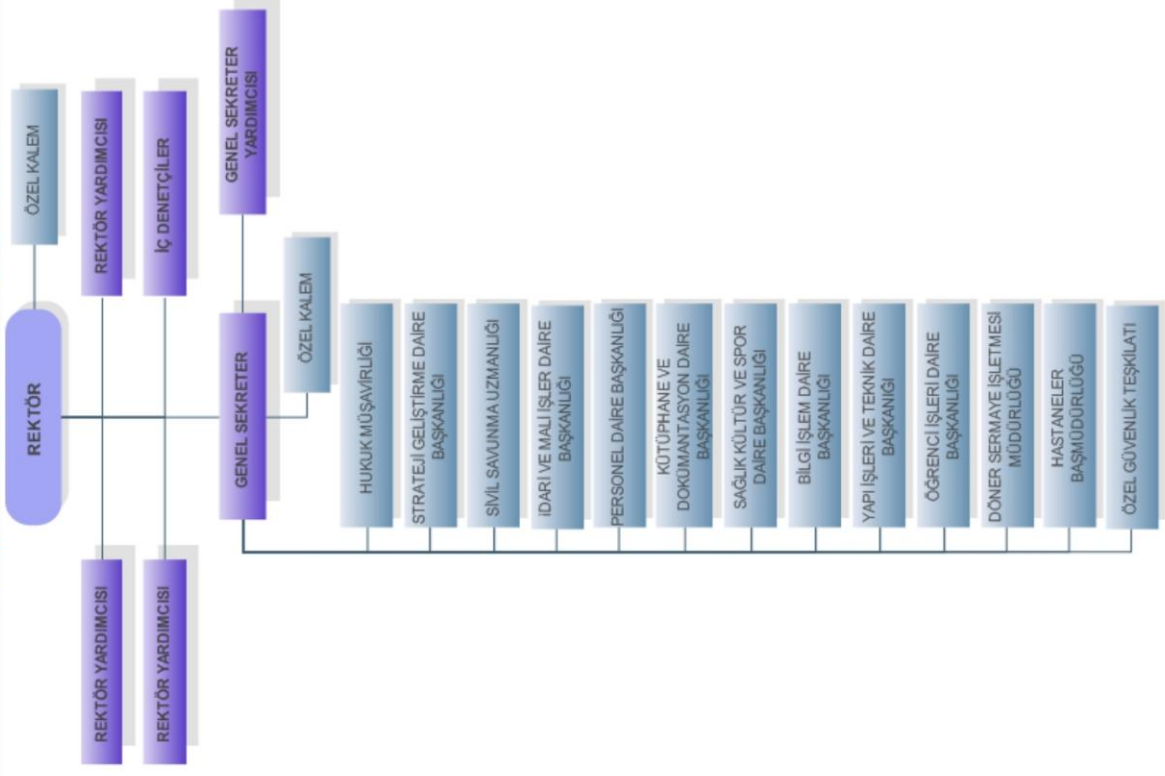


MERSİN ÜNİVERSİTESİ AKADEMİK TEŞKİLAT ŞEMASI



Şekil 1 - Akademik Birimler Organizasyon Şeması

MERSİN ÜNİVERSİTESİ İDARİ TEŞKİLAT ŞEMASI



Şekil 2- İdari Birimler Organizasyon Şeması

## D- Fiziksel Kaynaklar

Mersin Üniversitesi'nin fiziksel yapılanması, Çukurova Üniversitesi'ne bağlı Mersin Meslek Yüksekokulu'nun Üniversitemize devriyle Çiftlikköy'de 1.500 m<sup>2</sup> alanda başlamıştır.

Mevcut alan, kuruluş aşamasında kamulaştırma ve tahsislerle 325.000 m<sup>2</sup>'ye çıkarılmış ve Mersin Üniversitesi Çiftlikköy ana yerleşkesi olarak planlanmıştır. Ana yerleşkede ilk önce kapalı alanı 10.300 m<sup>2</sup> olan Mersin Meslek Yüksekokulu'nun 2 blokluk derslik ve laboratuvarları içeren binası tamamlanarak eğitim-öğretime başlanmıştır. Ana yerleşkemiz bugün itibarıyla 4.040.970 m<sup>2</sup> ye ulaşmıştır. Ana yerleşkede 1994 yılında Mersin Meslek Yüksekokulu bina ve laboratuvarları, 1997 yılında Mühendislik Fakültesi derslik binası ile Rektörlük binası ve Cumhuriyet Alanı, 1998 yılında Fen-Edebiyat Fakültesi binası, 1999 yılında Güzel Sanatlar Fakültesi binası ile Çarşı Kompleksi, 2001 yılında Amfi Tiyatro, 2003 yılında İktisadi ve İdari Bilimler Fakültesi binası, 2004 yılında Vadi Spor Kompleksleri, 2005 yılında Merkez Yemekhane ve 2006 yılında Stadyum ile Kültür Merkezi hizmete açılmıştır.

Çiftlikköy Ana Yerleşkemizde; Fen-Edebiyat, İktisadi ve İdari Bilimler, Güzel Sanatlar, İletişim ve Mühendislik Fakültelerinin yanı sıra Fen Bilimleri Enstitüsü, Sosyal Bilimler Enstitüsü, Beden Eğitimi ve Spor Yüksekokulu, Yabancı Diller Yüksekokulu, Mersin Meslek Yüksekokulu, Teknik Bilimler Meslek Yüksekokulu ve Devlet Konservatuvarı, Rektörlük ve bağlı idari birimler ile sosyal, kültürel ve sportif amaçlı pek çok tesis yer almaktadır.

Üniversitemizin Yenişehir yerleşkesi, 34.544 m<sup>2</sup> alan üzerine kurulu olup 19.483 m<sup>2</sup> kapalı alana sahip 4 bloktan oluşmaktadır. Bu yerleşkemizde Tıp, Mimarlık, Eğitim, Su Ürünleri, Eczacılık Fakülteleri; Sağlık Bilimleri Enstitüsü; Sağlık Yüksekokulu ile Eğitim Fakültesi Uygulama Kreşi ve Ana Okulu yer almaktadır.

Üniversitemizin Tece yerleşkesi Mersin-Antalya yolu sahil bandında yer almakta olup toplam 57.607 m<sup>2</sup> alana sahiptir. Bu yerleşkemizde öğrenci yurdu ve sosyal tesis olarak kullanılan binalar, 9 dairelik lojman, 2004 yılında yapımı tamamlanan Turizm İşletmeciliği ve Otelcilik Yüksekokulu Uygulama Oteli yer almaktadır.

**Üniversitemiz Sağlık Araştırma ve Uygulama Merkezi (Hastanesi)**, 1998 yılında Sağlık Liselerinin Sağlık Yüksekokulu'na dönüştürülmesi ile Sağlık Bakanlığı'ndan Üniversitemize tahsis edilen Mersin şehir merkezindeki Sağlık Yüksekokulu binası tadil edilerek, 1999 yılında 200 yataklı Tıp Fakültesi Araştırma ve Uygulama Hastanesi olarak 1.200 m<sup>2</sup> kapalı alanla hizmete açılmıştır. Bu binaya ek olarak yapılan binalarla hastanenin kapalı alanı 25.241 m<sup>2</sup>'ye çıkarılmış, hasta yatak sayısı ise 405'e ulaşmıştır.

**Sağlık Hizmetleri Meslek Yüksekokulu**, Mersin'in Karaduvar Mahallesi'ndeki Köy Hizmetleri Genel Müdürlüğü Eğitim Tesisleri'ne ait 10.000 m<sup>2</sup> alan ve üzerindeki 4.000 m<sup>2</sup> kapalı alanın 2002 yılında Üniversitemize tahsisini takiben tadil edilerek 2004 yılında hizmete açılmıştır.

Mersin Merkez ilçeye bağlı Kuyuluk beldesinde Halk Kütüphanesi olarak inşa edilen ve 1999 yılında Kültür ve Turizm Bakanlığı'ndan Üniversitemize tahsisi sağlanan 1.350 m<sup>2</sup> kapalı alana sahip binada, Mersin Üniversitesi **Takı Teknolojisi ve Tasarımı Yüksekokulu** eğitim-öğretimini sürdürmektedir.

**Sosyal Bilimler Meslek Yüksekokulu**, Mezitli Beldesinde bulunan ve Milli Eğitim Bakanlığı tarafından Üniversitemize tahsis edilen 5 katlı 3.000 m<sup>2</sup> kapalı alana sahip bina, gerekli tadilatları yapılarak eğitim ve öğretim hizmetlerine açılmıştır.

Ayrıca Mersin'in Anamur ilçesinde 24.841 m<sup>2</sup> alan üzerinde kurulu **Anamur Meslek Yüksekokulu**, Aydıncık ilçesinde 7.500 m<sup>2</sup> alan üzerinde kurulu **Aydıncık Meslek Yüksekokulu**, Tarsus ilçesinde 150.974 m<sup>2</sup> alan üzerinde kurulu **Tarsus Teknik Eğitim Fakültesi, Tarsus Uygulamalı Teknoloji ve İşletmecilik Yüksekokulu ve Tarsus Meslek Yüksekokulu**, Silifke ilçesinde 17.220 m<sup>2</sup> alan üzerinde kurulu **Silifke Uygulamalı Teknoloji ve İşletmecilik Yüksekokulu ve Silifke Meslek Yüksekokulu**, Erdemli ilçesinde 73.690 m<sup>2</sup> alan üzerinde kurulu **Erdemli Uygulamalı Teknoloji ve İşletmecilik Yüksekokulu ve Erdemli Meslek Yüksekokulu**, Mut ilçesinde 53.228 m<sup>2</sup> alan üzerinde kurulu **Mut Meslek Yüksekokulu** ve Gülnar ilçesinde de 13.084 m<sup>2</sup> alan üzerinde kurulu **Gülnar Meslek Yüksekokulu** bulunmaktadır.

Üniversitemiz birimlerinin faaliyette bulunduğu taşınmazlarla ilgili arazi durumu ve sahip olduğu kapalı alanlara ilişkin bilgiler aşağıdaki tablolarda gösterilmiştir.

#### Mersin Üniversitesi Taşınmazlarının Dağılımı

Yerleşke Adı	Mülkiyeti Durumuna Göre Taşınmaz Alanı (m <sup>2</sup> )			Toplam (m <sup>2</sup> )	Açıklama
	Üniversite	Maliye Haz.	Diğer		
Çiftlikköy Yerleşkesi	826.700	1.902.505	1.311.765	4.040.970	Üniversite+Maliye+Orman Bakanlığı (187.640 m <sup>2</sup> Maliye'den tahsis olup, 1.629.318 m <sup>2</sup> 'de tahsisi istenmiştir. 85.547 m <sup>2</sup> 'de kamulaştırılacak)
Yenişehir Yerleşkesi	27.885	6.659	0	34.544	Üniversite+Maliye
Tece Yerleşkesi	15.547	42.060	0	57.607	Üniversite+Maliye
Tarsus Teknik Eğitim Fakültesi	0	150.974	0	150.974	Maliye
Araştırma Uygulama Hastanesi	2.631	7.958	0	10.589	Üniversite+Maliye
Takı Tek.Y.Okulu Kuyuluk	0	0	3.300	3.300	Kültür Bakanlığı Tahsis
Sosyal Bil. MYO	0	0	2.890	2.890	Milli Eğitim Bakanlığı Tahsis
Anamur MYO	0	20.251	4.590	24.841	Milli Eğitim+Kültür Bakanlığı Tahsis+ Maliye
Aydıncık MYO	0	0	7.500	7.500	Milli Eğitim Bakanlığı Tahsis
Erdemli MYO	0	68.629	0	68.629	Hazine
Erdemli Uy.Tek.ve İşl.Y.Ok.	0	0	5.061	5.061	Erdemli Belediyesi
Gülnar MYO	13.084	0	0	13.084	Selçuk Üniversitesinden protokol ile devir alındı
Mut MYO	0	53.228	0	53.228	Maliye
Silifke MYO	0	0	17.220	17.220	Silifke Belediyesi Tahsis
Sağlık Hiz. MYO	0	10.000	0	10.000	Maliye
<b>TOPLAM</b>	<b>885.847</b>	<b>2.262.264</b>	<b>1.352.326</b>	<b>4.500.437</b>	

## Mersin Üniversitesi Kapalı Alanlar Dağılımı

Yerleşke Adı	Toplam Proje Alanı (m <sup>2</sup> )	Biten Kapalı Alanlar (m <sup>2</sup> )	Biten İnşaat Alanları (m <sup>2</sup> )	Biten toplam Proje Alanları (m <sup>2</sup> )
Çiftlikköy Yerleşkesi (Merkez)	304.430	104.658	48.711	153.369
Yenişehir Yerleşkesi	19.783	19.783	0	19.783
Tece Yerleşkesi	21.400	21.400	0	21.400
Araştırma Uygulama Hastanesi	25.241	25.241	0	25.241
Sosyal Bilimler MYO	3.000	3.000	0	3.000
Takı Tek.Y.Okulu Kuyuluk	1.350	1.350	0	1.350
Anamur MYO	6.090	6.090	0	6.090
Aydınck MYO	1.200	1.200	0	1.200
Erdemli Uyg.Tek.İşl.YO	6.300	6.300	0	6.300
Silifke MYO	1.652	1.652	0	1.652
Gülner MYO	8.000	8.000	0	8.000
Mut MYO	8.000	8.000	0	8.000
Tarsus Tek. Eğ. F.–Tarsus MYO	10.000	10.000	0	10.000
Sağlık Hizmetleri MYO	4.000	4.000	0	4.000
<b>TOPLAM</b>	<b>420.446</b>	<b>220.674</b>	<b>48.711</b>	<b>269.385</b>

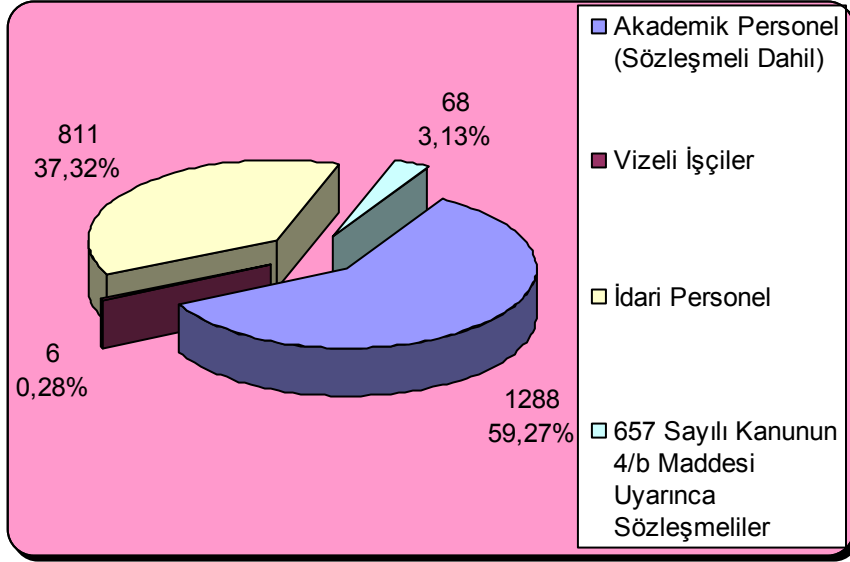
Üniversitemiz mekânlarının üniversitede yürütülen faaliyetler ve hizmet alanları açısından dağılımı aşağıdaki tabloda özetlenmiştir.

## Kapalı Mekânların Hizmet Alanlarına Göre Dağılımı

HİZMET ALANI	ÇİFTLİKKÖY YERLEŞKESİ	YENİŞEHİR YERLEŞKESİ	DİĞER	TOPLAM (m <sup>2</sup> )
EĞİTİM	73.444	14.573	50.346	138.363
SAĞLIK	1.500	0	25.241	26.741
BARINMA	0	0	9.696	9.696
BESLENME	8.960	1.100	1.500	11.560
KÜLTÜR	4.547	0	3.450	7.997
SPOR	10.907	500	1.000	12.407
DİĞER (İDARİ, TESİS, DEPO)	5.300	3.610	5.000	13.910
<b>TOPLAM</b>	<b>104.658</b>	<b>19.783</b>	<b>96.233</b>	<b>220.674</b>

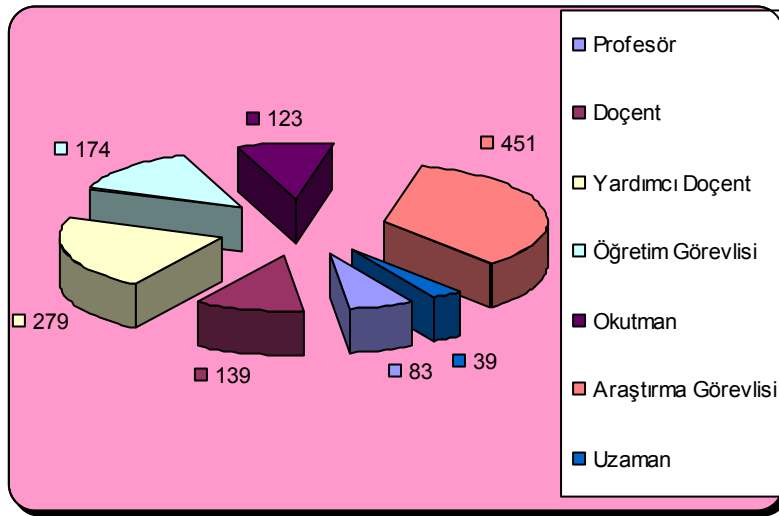
## E- İnsan Kaynakları

Üniversitemizde 31 Temmuz 2008 tarihi itibarıyla 1288 akademik personel, 811 idari personel, 6 vizeli işçi ve 657 Sayılı Kanunun 4/b maddesi uyarınca 68 sözleşmeli personel olmak üzere toplam 2173 personel görev yapmaktadır. Toplam personel sayısının % 59,27'sini akademik personel, % 37,32'sini idari personel, % 0,28'ini vizeli işçiler ve % 3,13'ünü de 657 Sayılı Kanunun 4/b maddesi uyarınca sözleşmeli olarak çalışan personel oluşturmaktadır.



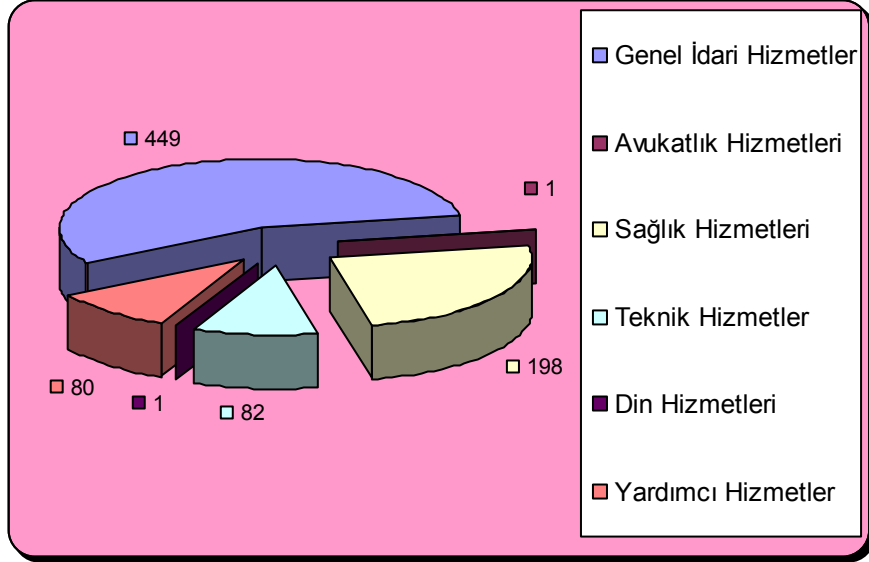
Şekil 3- Mersin Üniversitesi Personel Durumu

Üniversitemizin toplam 1305 olan akademik personelin 1288'i kadrolu, 14'ü Yabancı Uyruklu Sözleşmeli Personel ve 3'ü de Sözleşmeli Sanatçı olarak istihdam edilmektedir. 1288 adet kadrolu akademik personelin 83 adedi Profesör, 139 adedi Doçent, 279 adedi Yardımcı Doçent, 174 adedi Öğretim Görevlisi, 123 adedi Okutman, 451 adedi Araştırma Görevlisi ve 39 adedi de Uzman kadrosundadır.



Şekil 4- Unvanlarına Göre Akademik Personel Sayıları

Üniversitemizde toplam 811 adet idari personel görev yapmaktadır. 811 adet idari personelin 449'u Genel İdari Hizmetler Sınıfı, 198'i Sağlık Hizmetler Sınıfı, 82'si Teknik Hizmetler Sınıfı, 1'i Avukatlık Hizmetleri Sınıfı, 1'i Din Hizmetleri Sınıfı ve 80'i de Yardımcı Hizmetler Sınıfında istihdam edilmektedir.



**Şekil 5- Hizmet Sınıflarına Göre İdari Personel Sayıları**

2009 yılında Üniversitemize açıktan atama veya kurumlar arası nakil yoluyla, 127 idari personel ve 265 akademik personel (**30 profesör, 60 doçent, 70 yardımcı doçent, 10 öğretim görevlisi, 10 okutman, 5 uzman ve 80 araştırma görevlisi**) olmak üzere toplam 392 personelin atamasının yapılması planlanmaktadır.

## II- PERFORMANS BİLGİLERİ

### A- Temel Politika ve Öncelikler

**2009-2011 Dönemi Orta Vadeli Programda;**

**“Ar-Ge ve Yenilikliğin Geliştirilmesi”** başlığı altında;

1. Özel sektör ile üniversiteler ve araştırma kurumları arasındaki işbirliğini geliştirmeye yönelik desteklerin artırılacağı ve etkinleştirileceği,
2. Öncelikli teknoloji alanlarında araştırmacı insan gücü yetiştirilmesine yönelik programlar üniversitelerin ve özel sektörün ihtiyaçları doğrultusunda çeşitlendirilerek uygulanacağı,
3. Üniversite ve araştırma kurumlarında Ar-Ge çalışmalarının artırılacağı ve piyasa talebi doğrultusunda yönlendirilmesi için gerekli düzenlemelerin yapılacağı,
4. AB başta olmak üzere Ar-Ge alanında yetkinleşmiş ülkeler ve bu alanda faaliyet gösteren uluslar arası kuruluşlarla işbirliğinin artırılacağı,
5. Bilim, araştırma, teknoloji ve yenilik alanlarında toplumsal farkındalığın artırılacağı,

**“Eğitimin İşgücü Talebine Duyarlılığının Artırılması”** başlığı altında;

Eğitimin işgücü talebine olan duyarlılığının artırılması amacıyla ekonominin talep ettiği alanlarda insan gücü yetiştirilmesi ve eğitimin daha esnek bir yapıya kavuşturulmasının hedeflendiği belirtilmektedir. Bu çerçevede;

1. İş dünyasının talep ettiği nitelikteki işgücünün yetiştirilmesi amacıyla eğitim ile işgücü arasındaki işbirliğini güçlendirecek mekanizmaların oluşturulacağı,
2. Yaşam boyu eğitim stratejisinin hazırlanacağı,
3. Bilgi toplumuna dönüşüm süreci ile bölgesel, ulusal ve uluslar arası gelişme ve ihtiyaçlar göz önünde tutularak yüksek öğretim kurumlarının birim ve programlarının güncelleneceği,
4. Nitelikli işgücü yetiştirmeye yönelik faaliyetlerin finansmanında özel sektörün katkısının artırılmasının özendirileceği,

**“Eğitim Sisteminin Geliştirilmesi”** başlığı altında;

Düşünme, algılama ve problem çözme yeteneği gelişmiş, yeni fikirlere açık, özgüven ve sorumluluk duygusuna sahip, Atatürk ilkelerine bağlı, demokratik değerleri benimsemiş, milli kültürü özümsemiş, farklı kültürleri yorumlayabilen bilgi toplumu insanını yetiştirmenin eğitim politikasının temel amacı olduğu belirtilmektedir. Bu çerçevede;

1. Eğitimde kalite, rekabet, verimlilik ve fırsat eşitliğini artırmaya yönelik olarak idari yapının yeniden düzenleneceği,
2. Eğitim müfredatı gözden geçirilerek gerekli güncellemelere devam edileceği, ihtiyaç duyulan alanlarda hizmetiçi eğitim faaliyetlerinin yapılacağı,
3. Eğitimde etkin bir yönlendirme sistemi kurulacağı,



4. Eğitimin tüm kademelerinde okullaşma oranlarının artırılacağı, donanım ihtiyacının karşılanacağı, fiziki altyapının geliştirileceği,
5. İhtiyaç duyulan alanlarda ve bölgelerde öğretmen ve öğretim elemanı eksikliğini giderileceği,
6. Eğitimde bilgi teknolojilerinin kullanımı yaygınlaştırılacağı ve etkin hale getirileceği,
7. Her kademe kaliteli eğitime erişimin önündeki engeller kaldırılacağı; bölgesel ve cinsiyet farklılıklarının giderileceği,
8. Eğitimin her kademesinde alternatif finansman modellerinin geliştirileceği,
9. Başta şiddet olmak üzere eğitim kurumlarında disiplin sorunlarının giderilmesine yönelik uygulamaların artırılacağı belirtilmektedir.

#### **“Sağlık Sisteminin Geliştirilmesi” başlığı altında;**

Sağlık politikasının temel amacının vatandaşların ekonomik ve sosyal hayata sağlıklı bireyler olarak katılımını sağlamak ve yaşam kalitelerini yükseltmeye katkıda bulunmak olduğu belirtilmektedir. Bu çerçevede;

1. Koruyucu sağlık hizmetleri güçlendirilerek yaygınlaştırılacağı,
2. Başta birinci basamak sağlık hizmetleri olmak üzere, sağlık hizmetlerine erişim olanakları iyileştirileceği,
3. İlaç ve tıbbi cihaz kullanımının etkinliğinin artırılacağı,
4. Sağlık Bakanlığı yeniden yapılandırılarak, planlama, düzenleme ve denetleme rolü güçlendirilecektir.
5. Sağlık hizmet sunumunda hasta hakları ve hasta memnuniyetinin esas alınacağı,
6. Sağlık hizmetlerinin etkinliğinin ve kalitesinin artırılması amacıyla hastane yönetimlerinin idari ve mali açıdan özerk bir yapıya kavuşturulacağı, sağlık kurumlarının akreditasyonuna ilişkin bir sistem geliştirileceği,
7. Ulusal Sağlık Bilgi Sistemi etkin hale getirileceği belirtilmektedir.

#### **“Gelir Dağılımının İyileştirilmesi, Sosyal İçerme ve Yoksullukla Mücadele” başlığı altında;**

1. Eğitim, sağlık, istihdam ve sosyal güvenlik gibi temel hizmetler, dezavantajlı gruplar için daha erişilebilir ve eşit olarak yararlanılabilir hale getirileceği belirtilmektedir.

#### **“Bölgesel Gelişme Politikasının Merkezi Düzeyde Etkinleştirilmesi” başlığı altında;**

1. Yoğun göç baskısı altında olan kentlerin göçten kaynaklanan temel sorunları tespit edilerek en çok etkilenen alanlarda sosyal uyuma yönelik çalışmalarla birlikte fiziki, sosyal ve ekonomik altyapı iyileştirileceği belirtilmektedir.

#### **“Yerel Dinamiklere ve İçsel Potansiyele Dayalı Gelişmenin Sağlanması” başlığı altında;**

1. Üniversite-sanayi işbirliğine ve yerel uzmanlaşmaya dayalı üretimi desteklemek üzere uygun bölgelerde sektörel organize sanayi bölgeleri uygulaması yapılacağı, belirtilmektedir.

**“Politika Oluşturma ve Uygulama Kapasitesinin Artırılması”** başlığı altında;

1. Kamu idarelerinin uygulayacakları politikaların maliyeti, etkilediği kesimler ve fırsat maliyeti göz önüne alınarak, bütçenin, uygulanacak politikaların maliyetini ve kamu idarelerinin performansını gösterecek bir yapıya kavuşturulmasının sağlanacağı,
2. Kamu idarelerinde yönetim kararlarının stratejik planlara dayanan orta ve uzun vadeli bakış açısı ile şekillendirilmesinin sağlanacağı,
3. Kamu mali yönetimi reformu çerçevesinde yürütülen kuruluş düzeyinde stratejik planlama ve performans dayalı bütçeleme çalışmalarına geçiş programına uygun şekilde devam edilerek kamu idarelerinin ilk stratejik plan ve performans programlarının tamamlanacağı,
4. Kamu kuruluşlarında ölçme, izleme ve değerlendirme süreçlerinin geliştirileceği,
5. Kamu idarelerinde mevcut idari ve beşeri kapasite, nitelik ve nicelik olarak stratejik yönetim anlayışı doğrultusunda geliştirileceği, yönetim kültürünün yeni yapıya uyarlanmasına dönük programlar düzenleneceği belirtilmektedir.

**“e-Devlet Uygulamalarının Yaygınlaştırılması”** başlığı altında;

e-Devlet yapısının; etkin kamu yönetimi anlayışı çerçevesinde vatandaş ve iş dünyasının ihtiyaçlarına odaklanmış, birlikte işler ve bütünleşik hizmetlerin sunulacağı, katılımçılık, şeffaflık ve hesap verebilirlik ilkeleri gözetilerek, teknik, idari ve yasal düzenlemeleri içerecek şekilde oluşturulmasının temel amaç olduğu belirtilerek bu kapsamda;

1. e-Devlet uygulamalarının bütüncül bir yaklaşımla ele alınacağı, kamuya ait Bilgi ve İletişim Teknolojileri (BİT) yatırım projeleri kurumlar arası koordinasyon ve güvenli elektronik ortamlarda bilgi paylaşımını esas alan bir anlayışla yürütüleceği,
2. e-Devlet hizmetlerinin sunumunda; vatandaş ve iş dünyasının ihtiyaçları ile yaşam evreleri ve iş süreçlerinin temel alınacağı, kamu iş süreçlerinin; mükerrerliklerin giderilmesi ve birlikte çalışabilirliğin sağlanması yönünde basitleştirileceği ve iyileştirileceği,
3. e-Devlete geçiş sürecinde, hizmet verimliliğinin, bilgi ve iletişim teknolojileri etkin şekilde kullanılarak ve kaynak kullanımında etkinlik sağlanarak artırılmasının esas olacağı, hızlı kazanım ve tasarruf sağlayacak uygulamalara öncelik verileceği,
4. e-Devlet uygulamalarında tek kapıdan, kesintisiz, güvenli, çoklu ortamlardan erişilebilir nitelikte ve bütünleşik hizmet sunumu sağlanacağı,
5. Bilgi güvenliği ve kişisel bilgilerin mahremiyeti ilkeleri gözetileceği, e-devlet hizmetleri kullanımının yaygınlaşması için gerekli tedbirler alınacağı,
6. Kamu kurum ve kuruluşlarında BİT ve e-Devlet projelerinin etkin yönetimine ilişkin eğitim programları oluşturulacağı, bu projelerde görev alan personelin yetkinliklerinin artırılması sağlanacağı, belirtilmektedir.

**Üniversitemiz de bu öncelikler doğrultusunda, faaliyetlerini özellikle ar-ge alanında bilim ve sanayiye katkı sağlayacak yatırım ve projelere yöneltmeyi hedeflemektedir.**

## B- Amaç ve Hedefler

Eğitim-öğretim süreç ve metotlarının belirlenmesi, eğitim-öğretim kadrolarının, araç ve gereçlerin sağlanması, uygun fiziksel mekânların geliştirilmesi ile çağdaş bir eğitim-öğretim gerçekleştirilebilir.

Üniversitemizin söylemi olan, "bilim ve çağdaşlığın ışığında bir dünya üniversitesi" olabilmek için, eğitim öğretim altyapısını geliştirerek niteliğinin artırılması gereğine inanan Mersin Üniversitesi bütün kaynaklarını çağdaş eğitim-öğretim gereklerine uygun olarak seferber etmeyi amaç edinmiştir.

### **STRATEJİK AMAC 1**

#### **Eğitim ve Öğretim Niteliği ve Alt Yapısının Geliştirilmesi.**

##### **Stratejik Hedef 1**

Önlisans, lisans ve lisansüstü programları ve ders içerikleri bilimsel gelişmeler ışığında güncelleştirilerek ders tanımları **2012 yılı sonuna kadar** uluslararası standartlara uygun hale getirilecektir.

##### **Stratejik Hedef 2 (Öncelikli hedef)**

Üniversitemizde eğitim-öğretim faaliyeti olan her anabilim dalı, doktora programı açabilecek düzeye ulaştırılacak, toplumun ve sanayinin ihtiyaç duyduğu nitelikte işgücü ve girişimci yetiştirme çabaları **2012 yılı sonuna kadar** arttırılacaktır.

##### **Stratejik Hedef 3 (Öncelikli hedef)**

Eğitim-öğretimle ilgili altyapıyı güçlendirmek için 2007 itibariyle 19.691 m<sup>2</sup> olan mevcut derslik alanları **2012 yılı sonuna kadar %40 arttırılacaktır.**

##### **Stratejik Hedef 4 (Öncelikli hedef)**

Eğitim-öğretimle ilgili altyapıyı güçlendirmek için 2007 itibariyle 14.731 m<sup>2</sup> olan mevcut uygulama alanları **2012 yılı sonuna kadar %40 arttırılacaktır.**

##### **Stratejik Hedef 5 (Öncelikli hedef)**

Öğrenci uygulama alanları ve dersliklerin en az **%80'i 2012 yılı sonuna kadar** çağdaş eğitimin gerektirdiği eğitim-öğretim teknolojileri standartlarına kavuşturulacaktır.

##### **Stratejik Hedef 6 (Öncelikli hedef)**

Sağlık alanında eğitim-öğretim veren akademik birimlerimizdeki öğrenci uygulama alanları durumundaki Sağlık Araştırma ve Uygulama Merkezi'nin (Hastanesi) halen inşaatı devam eden Merkez yerleşkedeki binaları tam donanımlı olarak **2012 yılı sonuna kadar** hizmete açılacaktır.

##### **Stratejik Hedef 7 (Öncelikli hedef)**

Üniversite Merkez Kütüphanesini; eğitim-öğretim-araştırmaya yönelik olarak güçlendirmek amacıyla, projesi yapılmış 7.000 m<sup>2</sup> toplam kapalı alanı olacak şekilde,

içerisinde 100.000 kitap bulunan ve çeşitli veri tabanına abone olan bir yapının **2012 yılına kadar** tamamlanacaktır.

### **Stratejik Hedef 8**

Günümüz bilim dünyası ile rekabet edebilecek donanımına sahip merkez laboratuvarı kurularak profesyonel anlamda işletilmesi sağlanacak, tüm araştırmacıların ve sanayinin hizmetine **2012 yılı sonuna kadar** sunulacaktır.

### **Stratejik Hedef 9 (Öncelikli hedef)**

Akademik personel sayısının 1440'a, idari personel sayısının 950'ye ulaşacağı varsayımı üzerinden; 2007 yılı itibariyle 13.587 m<sup>2</sup> olan akademik personel ofis alanı ve 8.145 m<sup>2</sup> olan idari personel ofis alanının **2012 yılı sonuna kadar toplam 23.440 m<sup>2</sup>'ye** ulaştırılması hedeflenmektedir.

### **Stratejik Hedef 10**

Üniversitemizin tanıtımının yapılması ve Üniversitemizi tercih eden öğrencilerin niteliğinin artırılmasının sağlanması amacıyla **yılda en az 3 kez** eğitim-öğretim fuarına katılım yapılması hedeflenmektedir.

## **STRATEJİK AMAC 2**

**Üniversitemiz Gelirlerinin Arttırılması, Çeşitlendirilmesi ve Kaynak Kullanım Etkinliğinin Sağlanması.**

Üniversitemizin öğrenci sayısı açısından devlet üniversiteleri arasında 25 inci sırada olmasına rağmen öğrenci başına ödenek sıralamasında 35 inci sırada olduğu; Üniversitemizin yatırım sürecinin halen devam ettiği de göz önüne alınırsa gelir kaynaklarının yetersiz olduğu açıktır. Bu kaynakların çeşitlendirilerek arttırılması ve kaynak kullanımında etkinliğin sağlanması yaşamsaldır.

### **Stratejik Hedef 1**

Üniversite Bütçesine genel bütçeden sağlanacak katkının arttırılabilmesi amacıyla ilgili kuruluşlar nezdinde temaların yoğunlaştırılarak; Üniversitemiz Bütçesine Genel Bütçeden sağlanan katkıya **her yıl en az %15 oranında artış sağlanması** için gerekli çalışmalar yapılacaktır.

### **Stratejik Hedef 2**

İkinci öğretimde mevcut öğrenci sayısının **2012 yılı sonuna kadar** arttırılarak toplam öğrenci sayısının %30'una çıkarılması sağlanacaktır.

### **Stratejik Hedef 3**

Yılda 2.000 öğrenci kapasitesi olan uzaktan eğitim programının yaygınlaştırılması ve kontenjanın **2012 yılının sonuna kadar** tamamen kullanılmasının sağlanması konusunda tanıtım çalışmaları yapılacaktır.

### **Stratejik Hedef 4**

2007-2008 eğitim-öğretim yılında toplam 120 olan özel statülü ve yabancı uyruklu öğrenci sayısının, **2012 yılı sonunda, özel statülü öğrenci sayısının 250'ye ulaştırılması** ve yüksek lisans/doktora programlarına yabancı uyruklu öğrenci alımı

ile özel statülü ve **yabancı uyruklu öğrenci sayısının 500'ü bulması** hedeflenmektedir.

### **Stratejik Hedef 5**

Döner Sermaye çerçevesinde gerekli akreditasyon/sertifikasyon belgelerinin alınarak, ileri teknolojinin kullanıldığı test ve analiz yapan laboratuvarların kurularak döner sermaye gelirlerinde **her yıl %10 oranında artış** sağlanacaktır.

### **Stratejik Hedef 6 (Öncelikli hedef)**

Öğretim elemanlarınca kamu ve özel sektör kuruluşlarına verilen hizmet içi eğitim ve danışmanlık hizmetleri, birimlerce gerçekleştirilen proje üretimi ve sertifika programlarının çeşitlendirilerek çoğaltılması sağlanacaktır.

### **Stratejik Hedef 7**

Yap-işlet-devret modeliyle yapılan ve 2008-2012 plan döneminde üniversiteye devredilecek alanlardaki işletmelerden, kiralama ve kurulacak işletmeler yoluyla gelir elde edilmesi yoluna gidilecektir.

### **Stratejik Hedef 8 (Öncelikli hedef)**

Üniversitemizde mevcut kreş, spor tesisleri ve sosyal tesislerinin sayısı ile etkinliği ve hizmet kalitesi artırılarak, belirlenmiş zamanlarda bölge halkının kullanımına açılarak daha fazla gelir elde edilecektir.

### **Stratejik Hedef 9**

Üniversiteye destek sağlayan vakıf, dernek ve diğer sivil toplum kuruluşlarından sağlanan kaynakların artırılması sağlanacaktır.

### **Stratejik Hedef 10**

Üniversite dışı kaynaklardan alınan toplam araştırma projesi bütçesi **2012 yılına kadar** en az iki katına çıkarılacaktır. Bu nedenle yurtiçi (DPT, TÜBİTAK, kamu ve özel kurumlar vb.) ve özellikle yurtdışı araştırma fonlarından kaynak sağlanacaktır.

## **STRATEJİK AMAÇ 3**

### **Üniversitemiz Yerleşkelerinin Fiziki Altyapılarının Geliştirilmesi ve Etkin Kullanımının Sağlanması.**

Çağdaş eğitim-öğretimin sürdürülebilmesi için uygun fiziki alt yapının sağlanması ve etkin kullanımının sürdürülmesi gereklidir.

### **Stratejik Hedef 1 (Öncelikli hedef)**

Yerleşkeler ve diğer birimlerin yollarının ve kaldırımlarının yapılması, yağmur suyu drenajı, aydınlatma, trafik işaretleri, bisiklet yolları ve park yerlerinin yapılması, otopark alanlarının genişletilmesi ve bedensel engellilerin kullanımına elverişli hale getirilmesi **2012 yılı sonuna kadar** tamamlanacaktır.

### **Stratejik Hedef 2**

Üniversitemizin enerji ihtiyacının alternatif enerji kaynaklarından karşılanması için gereken planlama **2012 yılı sonuna kadar** yapılacaktır.

### **Stratejik Hedef 3**

Teknik bakım ve onarım atölyeleri **2012 yılı sonuna kadar** yapılacaktır.

### **Stratejik Hedef 4 (Öncelikli hedef)**

Üniversiteye ait tüm birimlerin internet altyapısı ile birbirine bağlanması, kablosuz internet kullanım olanağının üniversitenin tüm birimlerinde oluşturularak verimli bir biçimde çalışması **2012 yılı sonuna kadar** sağlanacaktır.

### **Stratejik Hedef 5 (Öncelikli hedef)**

Üniversitemiz tüm birimlerine ait girişlerde elektronik tanıtım kartlı geçiş sistemi, sabit detektör sistemi ve kameralı sistemin kurularak fiziki ve teknik önlemlerle güvenlik altyapısı **2012 yılı sonuna kadar** tamamlanacaktır.

### **Stratejik Hedef 6**

2007 yılı itibarıyla 49.786 m<sup>2</sup> olan spor alanının %50, 45.214 m<sup>2</sup> olan rekreasyon alanlarının %50 artırılması ve 3.500 m<sup>2</sup> ek yemekhane alanı ve 2.500 m<sup>2</sup>'de ek kantin-kafeterya alanının **2012 yılı sonuna kadar** tamamlanması hedeflenmektedir.

### **Stratejik Hedef 7**

Programları açık ancak binası olmayan birimlerin fiziki yapıya kavuşma oranı **2012 yılı sonuna kadar** %50 arttırılacaktır.

## **STRATEJİK AMAÇ 4**

**Ulusal ve Uluslararası Eğitim, Araştırma ve Diğer Kuruluşlar ile İşbirliğinin Arttırılması.**

### **Stratejik Hedef 1 (Öncelikli hedef)**

Ulusal ve uluslararası eğitim kurumları ile işbirliği yapılarak öğrenci ve öğretim elemanı değişim programları geliştirilerek, **2012 yılı sonunda değişimden faydalanan öğrenci sayısının yılda 1000, öğretim elemanı sayısının yılda 100'e, ikili anlaşma sayısının ise 75'e çıkarılması** hedeflenmektedir.

### **Stratejik Hedef 2**

Ön lisans, lisans ve yüksek lisans/doktora ders programlarının sanayi sektörü temsilcileri ile birlikte ihtiyaçlar ölçüsünde güncellenmesi ve ihtiyaç duyulan programlarda **2012 yılında toplam uygulama ders saatinin %25'inin** yerinde uygulanarak gerçekleştirilmesi hedeflenmektedir.

### **Stratejik Hedef 3**

Bölgelerin ve firmaların birbirlerini daha iyi tanıyacağı "**Proje Pazarları**" **yılda bir kez** düzenlenecektir.

### **Stratejik Hedef 4**

Tanıtım, iş birliği ve iletişime yönelik tüm işlevlerin yerine getirilmesi amacıyla üniversite birimlerinin geçmişte ve halen ilişkide oldukları ve/veya işbirliği yaptıkları kuruluşlara ait bilgiler **2012 yılına kadar** web tabanlı bir veritabanında toplanacaktır.

### **Stratejik Hedef 5**

Ulusal ve uluslararası akreditasyona yönelik faaliyetlerde bulunularak, **2012 yılı sonuna kadar en az 3 bölümün akredite olması** sağlanacaktır.

### **Stratejik Hedef 6**

Üniversitemiz uluslararası kuruluşlardan EUA'ya üyedir. **2012 yılı sonuna kadar en az 2 uluslararası kuruluşa daha üye olunması** hedeflenmektedir.

### **Stratejik Hedef 7**

**Her yıl en az bir üniversite ile ortak sosyal, sportif ve/veya kültürel etkinlik** düzenlenecektir.

### **Stratejik Hedef 8**

Üniversitemiz mezun öğrencileri ile ilgili sektörleri **2 yılda en az bir kez** bir araya getirilmesini sağlayacak çeşitli etkinlikler (çalıştay, seminer, konferans vb.) düzenlenecektir.

## **STRATEJİK AMAC 5**

**İnsan Kaynaklarının Nicelik ve Nitelik Olarak Etkinliğini ve Çalışanların Kurum İçi Memnuniyetini Yükselterek Motivasyonlarını Arttırmak.**

Kurum mensupları dışarıda kendi aidiyetlerini kurumları ile ifade ederler. Bilindiği gibi stratejik planlama sürecinde, başta misyon ve vizyon olmak üzere, tüm stratejik politikalar ve programlar bütün kurum mensuplarıncaya paylaşılmak zorundadır.

### **Stratejik Hedef 1 (Öncelikli hedef)**

Personelin bilgi teknolojisi kullanım becerilerinin geliştirilmesine yönelik olarak **yılda 1 kez hizmet içi eğitim programları** düzenlenecektir.

### **Stratejik Hedef 2 (Öncelikli hedef)**

Öğretim elemanlarının eğitim ve öğretim becerilerini destekleyici hizmet içi eğitim programları düzenlenecektir.

### **Stratejik Hedef 3 (Öncelikli hedef)**

Öğretim elemanlarının ulusal ve uluslararası toplantılara, yurtiçi ve yurtdışı eğitim ve araştırma programlarına katılımlarının desteklenerek motivasyonlarının artırılması için gerekli çalışmalar yapılacaktır.

### **Stratejik Hedef 4**

İdari personelin kariyer olanaklarının geliştirilmesi, görevde yükselme sınavları gibi idari personelin motivasyonunun artırılmasına yönelik çalışmalar yapılacaktır.

### **Stratejik Hedef 5**

Döner sermaye ve/veya II. öğretim gelirlerinden, çalışan personelin tamamının **2012 yılı sonuna kadar** yararlanmasının sağlanması suretiyle personel memnuniyeti arttırılacaktır.

### **Stratejik Hedef 6**

Mersin Üniversitesi personelinin kurum kimliğinden **memnuniyet oranı 2012 yılı sonuna kadar en az %80 seviyesine** ulaştırılacaktır.

### **Stratejik Hedef 7**

Rektörlük birimleri ve akademik birimlerdeki tüm farklı idari görevler için iş analizleri ve ölçümleri yapılması, bu ölçümlere göre oluşturulan görev tanımları ve iş gerekleri doğrultusunda ihtiyaç duyulan idari norm kadro sayılarının belirlenmesi gibi çalışmalar yapılacaktır.

## **STRATEJİK AMAC 6**

**Mezunlarımızın ve Öğrencilerimizin Kurum Aidiyet Duygusunun Geliştirilmesi.**

### **Stratejik Hedef 1**

Üniversite genelinde her türlü öğrenci dilek ve şikâyetlerinin düzenli ve sürekli olarak toplandığı ve değerlendirildiği bir sistem oluşturulacaktır.

### **Stratejik Hedef 2 (Öncelikli hedef)**

Öğrencilerin, mezunların, akademik ve idari personelin birlikte katılımını sağlayacak sosyal, kültürel ve sportif etkinliklerin düzenlenmesi, bu tür etkinliklerin özendirilmesi ve desteklenmesi için gerekli düzenlemeler yapılacaktır.

### **Stratejik Hedef 3**

Öğrencilerin geleceğe yönelik kariyerleri konusunda onlara rehberlik edecek, staj yapma vb. konularında yardımcı olmak üzere çeşitli seminer, panel ve konferanslar düzenlenecektir.

### **Stratejik Hedef 4**

Mezunlarımıza ait tüm bilgilerin yer alacağı bir veri tabanı oluşturulması ve bu veri tabanına tüm mezunların erişiminin sağlanması **2011 yılı sonuna kadar** tamamlanacaktır.

### **Stratejik Hedef 5**

Öğrenci topluluklarının faaliyetlerinin desteklenmesi ve fiziksel çalışma ortamlarının iyileştirilmesi için gerekli çalışmalar yapılacaktır.

### **Stratejik Hedef 6**

Öğrenci Konseyi'nin daha etkin çalışabilmesi için, gereken mekân ve sekreteryaya oluşturulacak; öğrencilerin Üniversitemiz birimlerinin karar alma sürecine daha etkin katılımları sağlanacaktır.

### **Stratejik Hedef 7 (Öncelikli hedef)**

Öğrencilere sunulan eğitim-öğretim ve sosyal hizmetlerin iyileştirilmesi ve memnuniyet düzeyinin **2012 yılı sonuna kadar** en az %70 oranına ulaşması sağlanacaktır.



## **STRATEJİK AMAC 7**

**Ülkemizin ve Dünyanın Değişen Şartlarını Dikkate Alarak, Araştırma Kalitesini Arttırmak Suretiyle, Bölgesel, Ulusal ve Uluslararası Sorunların Çözümüne Bilgi ve Teknolojik Katkı Sağlamak.**

### **Stratejik Hedef 1 (Öncelikli hedef)**

Bölgenin sağlık, sosyal, çevre ve ekonomik sorunlarının çözümüne ve taleplerinin karşılanmasına yönelik **2007 yılı itibariyle 40 olan bilimsel proje sayısının 2012 yılı sonunda birikimli olarak 100'e ulaşması** hedeflenmektedir.

### **Stratejik Hedef 2**

Üniversite-sanayi işbirliği ile oluşturulacak projeler teşvik edilecek, elde edilen bilginin uygulamaya geçirilerek ekonomiye kazandırılması sağlanacaktır.

### **Stratejik Hedef 3**

Üniversitemiz bilimsel araştırma projeleri değerlendirilerek, Kalkınma Planlarında yer alan hedeflere ulaşılmasını sağlayacak projelerin desteklenmesine öncelik verilecektir. Öz gelirlerimizden desteklenecek Bilimsel Araştırma Projelerin **her yıl %30'unun Kalkınma Planlarında yer alan hedeflere yönelik** olması hedeflenmektedir.

### **Stratejik Hedef 4 (Öncelikli hedef)**

Üniversitemizde araştırma potansiyelinin arttırılabilmesi için, Üniversite dışı kaynaklardan elde edilen araştırma projesi finansmanının **her yıl %10** düzeyinde arttırılması için gerekli çalışmalar yapılacaktır.

### **Stratejik Hedef 5**

Yapılan bilimsel çalışmaların teknolojik uygulanabilirliğinin göstergesi alınacak patent sayısıdır. Bu bağlamda, Üniversitemiz öğretim elemanlarının bilimsel çalışmalar sonucunda ürettikleri bilgi ve ürünün korunması için Üniversitemiz bünyesinde bir patent ofisinin **2011 yılı sonuna kadar** oluşturulması sağlanacak ve Üniversitemizde yapılan çalışmaların özgün ve uygulanabilir sonuçlar elde etmesi amacıyla **2011 yılından itibaren her yıl 5 adet patent** başvurusu desteklenecektir.

### **Stratejik Hedef 6**

Çevre bilincini geliştirmeye yönelik yılda **en az bir kez proje yarışması** düzenlenecektir.

### **Stratejik Hedef 7**

Proje oluşturma süreçleri ve bilimsel etik konularında **yılda en az iki kez** hizmet içi eğitim, seminer, panel ve konferanslar düzenlenecektir.

### **Stratejik Hedef 8 (Öncelikli hedef)**

Son beş yıl (2002-2006) için öğretim üyesi başına ortalama 0,60 olan SCI, SSCI ve AHCI indekslerine giren Mersin Üniversitesi adresli bilimsel yayın sayısı oranı, **2012 yılı sonuna kadar 0,8'e** çıkarılacaktır.

## C-Performans Hedef ve Göstergeleri ile Kaynak İhtiyacı

### İDARE PERFORMANS HEDEFİ TABLOSU

<b>İdare Adı</b>	38.36 - MERSİN ÜNİVERSİTESİ
------------------	-----------------------------

<b>Amaç</b>	Eğitim ve Öğretim Niteliği ve Alt Yapısının Geliştirilmesi.
<b>Hedef</b>	Üniversitemizde eğitim-öğretim faaliyeti olan her anabilim dalı, doktora programı açabilecek düzeye ulaştırılacak, toplumun ve sanayinin ihtiyaç duyduğu nitelikte işgücü ve girişimci yetiştirme çabaları 2012 yılı sonuna kadar arttırılacaktır.

Performans Hedefi	Hedef		
	2009	2010	2011
2009 yılında Yüksek Lisans programlarına devam eden öğrenci sayımızın toplam öğrenci sayımıza oranının en az %2 olması hedeflenmektedir.	5.018.814,00	5.616.366,00	6.011.504,00

Performans Göstergeleri	2009	2010	2011
1 Yüksek lisans öğrenci oranı	2,00	2,50	3,00
Yüksek lisans programlarına devam eden öğrenci sayımızın lisans programlarına devam eden toplam öğrenci sayımıza oranı			
2 Toplam öğrenci sayısı	25.000,00	25.000,00	25.000,00
Ön lisans, lisans ve lisans üstü öğrenci sayısı toplamı			

İlgili Harcama Birimleri	Kaynak İhtiyacı		
	2009	2010	2011
1 SAĞLIK BİLİMLERİ ENSTİTÜSÜ	283.600,00	305.100,00	338.900,00
2 ECZACILIK FAKÜLTESİ	117.160,00	124.210,00	134.415,00
3 SAĞLIK YÜKSEKOKULU	421.550,00	467.640,00	486.750,00
4 FEN BİLİMLERİ ENSTİTÜSÜ	819.660,00	945.100,00	1.035.150,00
5 FEN-EDEBİYAT FAKÜLTESİ	2.552.000,00	2.839.400,00	3.039.000,00
6 MİMARLIK FAKÜLTESİ	146.250,00	171.800,00	170.400,00
7 SU ÜRÜNLERİ FAKÜLTESİ	324.400,00	362.380,00	372.350,00
8 SOSYAL BİLİMLER ENSTİTÜSÜ	301.704,00	343.263,00	370.998,00
9 İLETİŞİM FAKÜLTESİ	6.080,00	6.668,00	7.775,00
10 BEDEN EĞİTİMİ VE SPOR YÜKSEKOKULU	46.410,00	50.805,00	55.766,00
İdare Düzeyinde Dağıtılan Giderler	0,00	0,00	0,00
<b>Genel Toplam</b>	<b>5.018.814,00</b>	<b>5.616.366,00</b>	<b>6.011.504,00</b>

Kaynaklar	Bütçe Ödeneği	5.018.814,00	5.616.366,00	6.011.504,00
	Döner Sermaye	0,00	0,00	0,00
	Diğer Yurt İçi Kaynaklar	0,00	0,00	0,00
	Yurt Dışı Kaynaklar	0,00	0,00	0,00
<b>Genel Toplam</b>		<b>5.018.814,00</b>	<b>5.616.366,00</b>	<b>6.011.504,00</b>

## İDARE PERFORMANS HEDEFİ TABLOSU

<b>İdare Adı</b>	38.36 - MERSİN ÜNİVERSİTESİ
------------------	-----------------------------

<b>Amaç</b>	Eğitim ve Öğretim Niteliği ve Alt Yapısının Geliştirilmesi.
<b>Hedef</b>	Üniversitemizde eğitim-öğretim faaliyeti olan her anabilim dalı, doktora programı açabilecek düzeye ulaştırılacak, toplumun ve sanayinin ihtiyaç duyduğu nitelikte işgücü ve girişimci yetiştirme çabaları 2012 yılı sonuna kadar arttırılacaktır.

Performans Hedefi	Hedef		
	2009	2010	2011
2009 yılında Fen Bilimleri alanında doktora programlarına devam eden öğrenci sayımızın aynı alandaki toplam lisans öğrenci sayımıza oranının en az %1,8 olması hedeflenmektedir.	1.455.980,00	1.562.050,00	1.706.350,00

Performans Göstergeleri		2009	2010	2011
1	Fen Bilimleri alanında doktora programlarına devam eden öğrenci oranı	1,80	2,00	2,20
Fen Bilimleri alanında doktora programlarına devam eden öğrenci sayımızın aynı alandaki toplam lisans öğrenci sayımıza oranı				

İlgili Harcama Birimleri	Kaynak İhtiyacı		
	2009	2010	2011
1 SAĞLIK BİLİMLERİ ENSTİTÜSÜ	296.000,00	316.000,00	341.000,00
2 FEN BİLİMLERİ ENSTİTÜSÜ	606.580,00	656.500,00	711.950,00
3 FEN-EDEBİYAT FAKÜLTESİ	296.000,00	318.000,00	351.500,00
4 SU URUNLERİ FAKÜLTESİ	257.400,00	271.550,00	301.900,00
İdare Düzeyinde Dağıtılan Giderler	0,00	0,00	0,00
<b>Genel Toplam</b>	<b>1.455.980,00</b>	<b>1.562.050,00</b>	<b>1.706.350,00</b>

Kaynaklar	Bütçe Ödeneği	1.455.980,00	1.562.050,00	1.706.350,00
	Döner Sermaye	0,00	0,00	0,00
	Diğer Yurt İçi Kaynaklar	0,00	0,00	0,00
	Yurt Dışı Kaynaklar	0,00	0,00	0,00
<b>Genel Toplam</b>		<b>1.455.980,00</b>	<b>1.562.050,00</b>	<b>1.706.350,00</b>

## İDARE PERFORMANS HEDEFİ TABLOSU

<b>İdare Adı</b>	38.36 - MERSİN ÜNİVERSİTESİ
------------------	-----------------------------

<b>Amaç</b>	Eğitim ve Öğretim Niteliği ve Alt Yapısının Geliştirilmesi.
<b>Hedef</b>	Üniversitemizde eğitim-öğretim faaliyeti olan her anabilim dalı, doktora programı açabilecek düzeye ulaştırılacak, toplumun ve sanayinin ihtiyaç duyduğu nitelikte işgücü ve girişimci yetiştirme çabaları 2012 yılı sonuna kadar arttırılacaktır.

Performans Hedefi	Hedef		
	2009	2010	2011
2009 yılında Sosyal Bilimler alanında doktora programlarına devam eden öğrenci sayımızın aynı alandaki toplam lisans öğrenci sayımıza oranının en az %0,75 olması hedeflenmektedir.	797.796,00	899.437,00	989.302,00

Performans Göstergeleri		2009	2010	2011
1	Sosyal bilimler alanında doktora programlarına devam eden öğrenci oranı	0,75	0,85	0,95
Sosyal Bilimler alanında doktora programlarına devam eden öğrenci sayımızın aynı alandaki toplam lisans öğrenci sayımıza oranı				

İlgili Harcama Birimleri	Kaynak İhtiyacı		
	2009	2010	2011
1 FEN-EDEBİYAT FAKÜLTESİ	565.000,00	645.500,00	711.500,00
2 SOSYAL BİLİMLER ENSTİTÜSÜ	232.796,00	253.937,00	277.802,00
İdare Düzeyinde Dağıtılan Giderler	0,00	0,00	0,00
<b>Genel Toplam</b>	<b>797.796,00</b>	<b>899.437,00</b>	<b>989.302,00</b>

Kaynaklar	Bütçe Ödeneği	797.796,00	899.437,00	989.302,00
	Döner Sermaye	0,00	0,00	0,00
	Diğer Yurt İçi Kaynaklar	0,00	0,00	0,00
	Yurt Dışı Kaynaklar	0,00	0,00	0,00
<b>Genel Toplam</b>		<b>797.796,00</b>	<b>899.437,00</b>	<b>989.302,00</b>

## İDARE PERFORMANS HEDEFİ TABLOSU

<b>İdare Adı</b>	38.36 - MERSİN ÜNİVERSİTESİ
------------------	-----------------------------

<b>Amaç</b>	Eğitim ve Öğretim Niteliği ve Alt Yapısının Geliştirilmesi.
<b>Hedef</b>	Üniversitemizde eğitim-öğretim faaliyeti olan her anabilim dalı, doktora programı açabilecek düzeye ulaştırılacak, toplumun ve sanayinin ihtiyaç duyduğu nitelikte işgücü ve girişimci yetiştirme çabaları 2012 yılı sonuna kadar arttırılacaktır.

Performans Hedefi	Hedef		
	2009	2010	2011
2009 yılında Sağlık Bilimleri alanında doktora programlarına devam eden öğrenci sayımızın aynı alandaki toplam öğrenci sayımıza oranının en az %3,5 olması hedeflenmektedir.	7.948.110,00	8.673.510,00	9.394.215,00

Performans Göstergeleri		2009	2010	2011
1	Sağlık Bilimleri alanında doktora programlarına devam eden öğrenci oranı	3,50	4,00	4,50
Sağlık Bilimleri alanında doktora programlarına devam eden öğrenci sayımızın aynı alandaki toplam lisans öğrenci sayımıza oranı				

İlgili Harcama Birimleri	Kaynak İhtiyacı		
	2009	2010	2011
1 TIP FAKÜLTESİ	7.543.500,00	8.228.500,00	8.908.700,00
2 ECZACILIK FAKÜLTESİ	61.210,00	68.010,00	73.665,00
3 SAĞLIK YÜKSEKOKULU	343.400,00	377.000,00	411.850,00
İdare Düzeyinde Dağıtılan Giderler	0,00	0,00	0,00
Genel Toplam	7.948.110,00	8.673.510,00	9.394.215,00

Kaynaklar	Bütçe Ödeneği	7.948.110,00	8.673.510,00	9.394.215,00
	Döner Sermaye	0,00	0,00	0,00
	Diğer Yurt İçi Kaynaklar	0,00	0,00	0,00
	Yurt Dışı Kaynaklar	0,00	0,00	0,00
<b>Genel Toplam</b>		<b>7.948.110,00</b>	<b>8.673.510,00</b>	<b>9.394.215,00</b>

## İDARE PERFORMANS HEDEFİ TABLOSU

<b>İdare Adı</b>	38.36 - MERSİN ÜNİVERSİTESİ
------------------	-----------------------------

<b>Amaç</b>	Eğitim ve Öğretim Niteliği ve Alt Yapısının Geliştirilmesi.
<b>Hedef</b>	Üniversitemizde eğitim-öğretim faaliyeti olan her anabilim dalı, doktora programı açabilecek düzeye ulaştırılacak, toplumun ve sanayinin ihtiyaç duyduğu nitelikte işgücü ve girişimci yetiştirme çabaları 2012 yılı sonuna kadar arttırılacaktır.

Performans Hedefi	Hedef		
	2009	2010	2011
2009 yılında Tıpta Uzmanlık programlarına devam eden öğrenci sayımızın aynı alandaki toplam öğrenci sayımıza oranının en az %30 olması hedeflenmektedir.	5.026.500,00	5.530.000,00	6.034.000,00

Performans Göstergeleri	2009	2010	2011
1   Tıpta uzmanlık programlarına devam eden öğrenci oranı	30,00	32,00	35,00
Tıpta uzmanlık programlarına devam eden öğrenci sayımızın aynı alandaki toplam öğrenci sayımıza oranı			

İlgili Harcama Birimleri	Kaynak İhtiyacı		
	2009	2010	2011
1   TIP FAKÜLTESİ	5.026.500,00	5.530.000,00	6.034.000,00
İdare Düzeyinde Dağıtılan Giderler	0,00	0,00	0,00
Genel Toplam	5.026.500,00	5.530.000,00	6.034.000,00

Kaynaklar	Bütçe Ödeneği	5.026.500,00	5.530.000,00	6.034.000,00
	Döner Sermaye	0,00	0,00	0,00
	Diğer Yurt İçi Kaynaklar	0,00	0,00	0,00
	Yurt Dışı Kaynaklar	0,00	0,00	0,00
<b>Genel Toplam</b>		<b>5.026.500,00</b>	<b>5.530.000,00</b>	<b>6.034.000,00</b>

## İDARE PERFORMANS HEDEFİ TABLOSU

<b>İdare Adı</b>	38.36 - MERSİN ÜNİVERSİTESİ
------------------	-----------------------------

<b>Amaç</b>	Eğitim ve Öğretim Niteliği ve Alt Yapısının Geliştirilmesi.
<b>Hedef</b>	Üniversitemizde eğitim-öğretim faaliyeti olan her anabilim dalı, doktora programı açabilecek düzeye ulaştırılacak, toplumun ve sanayinin ihtiyaç duyduğu nitelikte işgücü ve girişimci yetiştirme çabaları 2012 yılı sonuna kadar arttırılacaktır.

Performans Hedefi	Hedef		
	2009	2010	2011
2009 yılında Üniversitemiz dışındaki Üniversitelerde açılan yüksek lisans, doktora ve tıpta uzmanlık programlarına kabul edilen öğrenci sayımızın 2008 yılında mezun olan öğrenci sayımıza oranının en az %5 olması hedeflenmektedir.	5.025.745,00	5.612.466,00	6.118.012,00

Performans Göstergeleri	2009	2010	2011

İlgili Harcama Birimleri	Kaynak İhtiyacı		
	2009	2010	2011
1 ECZACILIK FAKÜLTESİ	72.085,00	76.660,00	84.315,00
2 MUHENDİSLİK FAKÜLTESİ	1.686.357,00	1.896.000,00	2.058.749,00
3 TARSUS TEKNİK EĞİTİM FAKÜLTESİ	368.500,00	401.000,00	469.000,00
4 TAKI TEKNOLOJİSİ VE TASARIMI YÜKSEKOKULU	1.000,00	1.000,00	1.000,00
5 EĞİTİM FAKÜLTESİ	1.287.300,00	1.417.500,00	1.547.500,00
6 İKTİSADİ VE İDARİ BİLİMLER FAKÜLTESİ	767.200,00	861.521,00	935.548,00
7 GÜZEL SANATLAR FAKÜLTESİ	672.425,00	771.934,00	817.169,00
8 BEDEN EĞİTİMİ VE SPOR YÜKSEKOKULU	170.878,00	186.851,00	204.731,00
İdare Düzeyinde Dağıtılan Giderler	0,00	0,00	0,00
<b>Genel Toplam</b>	<b>5.025.745,00</b>	<b>5.612.466,00</b>	<b>6.118.012,00</b>

Kaynaklar	Bütçe Ödeneği	5.025.745,00	5.612.466,00	6.118.012,00
	Döner Sermaye	0,00	0,00	0,00
	Diğer Yurt İçi Kaynaklar	0,00	0,00	0,00
	Yurt Dışı Kaynaklar	0,00	0,00	0,00
<b>Genel Toplam</b>		<b>5.025.745,00</b>	<b>5.612.466,00</b>	<b>6.118.012,00</b>

## İDARE PERFORMANS HEDEFİ TABLOSU

<b>İdare Adı</b>	38.36 - MERSİN ÜNİVERSİTESİ
------------------	-----------------------------

<b>Amaç</b>	Eğitim ve Öğretim Niteliği ve Alt Yapısının Geliştirilmesi.
<b>Hedef</b>	Üniversitemizde eğitim-öğretim faaliyeti olan her anabilim dalı, doktora programı açabilecek düzeye ulaştırılacak, toplumun ve sanayinin ihtiyaç duyduğu nitelikte işgücü ve girişimci yetiştirme çabaları 2012 yılı sonuna kadar arttırılacaktır.

Performans Hedefi	Hedef		
	2009	2010	2011
2009 yılında lisans düzeyinde ÖSS tercihlerinde Üniversitemizi seçen öğrencilerden, Üniversitemize ilk 10 tercihi içerisinde yer verenlerin oranının %75'e ulaşması hedeflenmektedir.	296.700,00	330.132,00	355.866,00

Performans Göstergeleri		2009	2010	2011
1	ÖSS tercihlerinde Ün.v.mizi seçen öğr.lerden Ün.v.mize ilk 10 tercih içerisinde yer verenlerin yüzdesi	75,00	80,00	85,00
ÖSS tercihlerinde Üniversitemizi seçen öğrencilerden Üniversitemize ilk 10 tercih içerisinde yer verenlerin yüzdesi				

İlgili Harcama Birimleri	Kaynak İhtiyacı		
	2009	2010	2011
1 İLETİŞİM FAKÜLTESİ	12.800,00	14.032,00	15.466,00
İdare Düzeyinde Dağıtılan Giderler	283.900,00	316.100,00	340.400,00
Genel Toplam	296.700,00	330.132,00	355.866,00

Kaynaklar	Bütçe Ödeneği	296.700,00	330.132,00	355.866,00
	Döner Sermaye	0,00	0,00	0,00
	Diğer Yurt İçi Kaynaklar	0,00	0,00	0,00
	Yurt Dışı Kaynaklar	0,00	0,00	0,00
<b>Genel Toplam</b>		<b>296.700,00</b>	<b>330.132,00</b>	<b>355.866,00</b>



## İDARE PERFORMANS HEDEFİ TABLOSU

<b>İdare Adı</b>	38.36 - MERSİN ÜNİVERSİTESİ
------------------	-----------------------------

<b>Amaç</b>	Eğitim ve Öğretim Niteliği ve Alt Yapısının Geliştirilmesi.
<b>Hedef</b>	Üniversitemizde eğitim-öğretim faaliyeti olan her anabilim dalı, doktora programı açabilecek düzeye ulaştırılacak, toplumun ve sanayinin ihtiyaç duyduğu nitelikte işgücü ve girişimci yetiştirme çabaları 2012 yılı sonuna kadar arttırılacaktır.

Performans Hedefi	Hedef		
	2009	2010	2011
Fen Bilimleri alanındaki mezunlarımızdan kendi mezuniyet alanlarında çalışanların oranının %70'e ulaştırılması hedeflenmektedir.	11.149.717,00	11.829.394,00	13.138.565,00

Performans Göstergeleri		2009	2010	2011
1	Fen Bilimleri alanındaki mezunlarımızdan kendi alanlarında çalışanların oranı	70,00	75,00	80,00
Fen Bilimleri alanındaki mezunlarımızdan kendi alanlarında çalışanların oranı				

İlgili Harcama Birimleri	Kaynak İhtiyacı		
	2009	2010	2011
1 MİMARLIK FAKÜLTESİ	293.000,00	311.000,00	340.000,00
2 MÜHENDİSLİK FAKÜLTESİ	1.601.463,00	1.747.233,00	1.929.098,00
3 SU ÜRÜNLERİ FAKÜLTESİ	12.000,00	13.000,00	14.000,00
4 ERDEMLİ UYGULAMALI TEKNOLOJİ VE İŞLETMECİLİK YÜKSEKOKULU	1.000,00	1.500,00	2.100,00
5 TEKNİK BİLİMLER MESLEK YÜKSEKOKULU	2.016.000,00	2.198.000,00	2.371.000,00
6 MERSİN MESLEK YÜKSEKOKULU	163.560,00	202.102,00	226.102,00
7 TARSUS MESLEK YÜKSEKOKULU	327.964,00	416.750,00	432.625,00
8 MUT MESLEK YÜKSEKOKULU	613.836,00	707.686,00	780.586,00
9 GÜLNAR MESLEK YÜKSEKOKULU	535.428,00	595.953,00	649.825,00
10 SİLİFKE MESLEK YÜKSEKOKULU	174.525,00	191.400,00	206.925,00
11 DENİZ VE TİCARET MESLEK YÜKSEKOKULU	19.550,00	20.020,00	21.880,00
12 ANAMUR MESLEK YÜKSEKOKULU	47.947,00	52.500,00	57.496,00
İdare Düzeyinde Dağıtılan Giderler	5.343.444,00	5.372.250,00	6.106.928,00
Genel Toplam	11.149.717,00	11.829.394,00	13.138.565,00

Kaynaklar	Bütçe Ödeneği	11.149.717,00	11.829.394,00	13.138.565,00
	Döner Sermaye	0,00	0,00	0,00
	Diğer Yurt İçi Kaynaklar	0,00	0,00	0,00
	Yurt Dışı Kaynaklar	0,00	0,00	0,00
<b>Genel Toplam</b>		<b>11.149.717,00</b>	<b>11.829.394,00</b>	<b>13.138.565,00</b>

## İDARE PERFORMANS HEDEFİ TABLOSU

<b>İdare Adı</b>	38.36 - MERSİN ÜNİVERSİTESİ
------------------	-----------------------------

<b>Amaç</b>	Eğitim ve Öğretim Niteliği ve Alt Yapısının Geliştirilmesi.
<b>Hedef</b>	Üniversitemizde eğitim-öğretim faaliyeti olan her anabilim dalı, doktora programı açabilecek düzeye ulaştırılacak, toplumun ve sanayinin ihtiyaç duyduğu nitelikte işgücü ve girişimci yetiştirme çabaları 2012 yılı sonuna kadar arttırılacaktır.

Performans Hedefi	Hedef		
	2009	2010	2011
Sosyal Bilimler alanındaki mezunlarımızdan kendi mezuniyet alanlarında çalışanların oranının %50'ye ulaştırılması hedeflenmektedir.	10.818.067,00	11.637.251,00	12.852.492,00

Performans Göstergeleri		2009	2010	2011
1	Sosyal Bilimler alanındaki mezunlarımızdan kendi alanlarında çalışanların oranı	50,00	55,00	60,00
Sosyal Bilimler alanındaki mezunlarımızdan kendi alanlarında çalışanların oranı				

İlgili Harcama Birimleri	Kaynak İhtiyacı		
	2009	2010	2011
1 ERDEMLİ UYGULAMALI TEKNOLOJİ VE İŞLETMECİLİK YÜKSEKOKULU	109.575,00	118.425,00	127.550,00
2 ŞİLİFKE UYGULAMALI TEKNOLOJİ VE İŞLETMECİLİK YÜKSEKOKULU	22.310,00	25.720,00	28.200,00
3 TARSUS MESLEK YÜKSEKOKULU	437.786,00	431.900,00	498.650,00
4 ŞİLİFKE MESLEK YÜKSEKOKULU	126.825,00	142.200,00	153.525,00
5 İKTİSADİ VE İDARİ BİLİMLER FAKÜLTESİ	441.000,00	482.690,00	529.276,00
6 İLETİŞİM FAKÜLTESİ	330.120,00	360.910,00	394.343,00
7 BEDEN EĞİTİMİ VE SPOR YÜKSEKOKULU	380.874,00	423.832,00	460.675,00
8 YABANCI DİLLER YÜKSEKOKULU	1.960.250,00	2.184.950,00	2.379.150,00
9 MERSİN TURİZM İŞLETMECİLİK VE OTELCİLİK YÜKSEKOKULU	1.040.100,00	1.155.000,00	1.273.000,00
10 ERDEMLİ MESLEK YÜKSEKOKULU	381.000,00	404.200,00	428.900,00
11 ANAMUR MESLEK YÜKSEKOKULU	46.952,00	51.506,00	56.909,00
12 AYDINCİK MESLEK YÜKSEKOKULU	151.706,00	133.877,00	77.097,00
13 SOSYAL BİLİMLER MESLEK YÜKSEKOKULU	1.154.800,00	1.275.081,00	1.410.659,00
İdare Düzeyinde Dağıtılan Giderler	4.234.769,00	4.446.960,00	5.034.558,00
Genel Toplam	10.818.067,00	11.637.251,00	12.852.492,00

Kaynaklar	Bütçe Ödeneği	10.818.067,00	11.637.251,00	12.852.492,00
	Döner Sermaye	0,00	0,00	0,00
	Diğer Yurt İçi Kaynaklar	0,00	0,00	0,00
	Yurt Dışı Kaynaklar	0,00	0,00	0,00
<b>Genel Toplam</b>		<b>10.818.067,00</b>	<b>11.637.251,00</b>	<b>12.852.492,00</b>

## İDARE PERFORMANS HEDEFİ TABLOSU

<b>İdare Adı</b>	38.36 - MERSİN ÜNİVERSİTESİ
------------------	-----------------------------

<b>Amaç</b>	Eğitim ve Öğretim Niteliği ve Alt Yapısının Geliştirilmesi.
<b>Hedef</b>	Üniversitemizde eğitim-öğretim faaliyeti olan her anabilim dalı, doktora programı açabilecek düzeye ulaştırılacak, toplumun ve sanayinin ihtiyaç duyduğu nitelikte işgücü ve girişimci yetiştirme çabaları 2012 yılı sonuna kadar arttırılacaktır.

Performans Hedefi	Hedef		
	2009	2010	2011
Sağlık Bilimleri alanındaki mezunlarımızdan kendi mezuniyet alanlarında çalışanların oranının %90'a ulaştırılması hedeflenmektedir.	4.476.533,00	4.680.635,00	5.163.999,00

Performans Göstergeleri		2009	2010	2011
1	Sağlık Bilimleri alanındaki mezunlarımızdan kendi alanlarında çalışanların oranı	90,00	95,00	100,00
Sağlık Bilimleri alanındaki mezunlarımızdan kendi alanlarında çalışanların oranı				

İlgili Harcama Birimleri	Kaynak İhtiyacı		
	2009	2010	2011
1 ECZACILIK FAKÜLTESİ	65.335,00	71.510,00	78.315,00
2 SAĞLIK HİZMETLERİ MESLEK YÜKSEKOKULU	160.100,00	177.100,00	195.600,00
İdare Düzeyinde Dağıtılan Giderler	4.251.098,00	4.432.025,00	4.890.084,00
Genel Toplam	4.476.533,00	4.680.635,00	5.163.999,00

Kaynaklar	Bütçe Ödeneği	4.476.533,00	4.680.635,00	5.163.999,00
	Döner Sermaye	0,00	0,00	0,00
	Diğer Yurt İçi Kaynaklar	0,00	0,00	0,00
	Yurt Dışı Kaynaklar	0,00	0,00	0,00
<b>Genel Toplam</b>		<b>4.476.533,00</b>	<b>4.680.635,00</b>	<b>5.163.999,00</b>

## İDARE PERFORMANS HEDEFİ TABLOSU

<b>İdare Adı</b>	38.36 - MERSİN ÜNİVERSİTESİ
------------------	-----------------------------

<b>Amaç</b>	Eğitim ve Öğretim Niteliği ve Alt Yapısının Geliştirilmesi.
<b>Hedef</b>	Üniversitemizde eğitim-öğretim faaliyetleri olan her anabılim dalı, doktora programı açabilecek düzeye ulaştırılacak, toplumun ve sanayinin ihtiyaç duyduğu nitelikte işgücü ve girişimci yetiştirme çabaları 2012 yılı sonuna kadar arttırılacaktır.

Performans Hedefi	Hedef		
	2009	2010	2011
Güzel Sanatlar alanındaki mezunlarımızdan kendi mezuniyet alanlarında çalışanların oranının %70'e ulaştırılması hedeflenmektedir.	2.184.715,00	2.357.415,00	2.590.910,00

Performans Göstergeleri		2009	2010	2011
1	Güzel Sanatlar alanındaki mezunlarımızdan kendi alanlarında çalışanların oranı	70,00	75,00	80,00
Güzel Sanatlar alanındaki mezunlarımızdan kendi alanlarında çalışanların oranı				

İlgili Harcama Birimleri	Kaynak İhtiyacı		
	2009	2010	2011
1 TAKİ TEKNOLOJİSİ VE TASARIMI YUKSEKOKULU	247.840,00	273.550,00	301.700,00
2 DEVLET KONSERVATUVARI	1.415.100,00	1.547.700,00	1.683.600,00
İdare Düzeyinde Dağıtılan Giderler	521.775,00	536.165,00	605.610,00
Genel Toplam	2.184.715,00	2.357.415,00	2.590.910,00

Kaynaklar	Bütçe Ödeneği	2.184.715,00	2.357.415,00	2.590.910,00
	Döner Sermaye	0,00	0,00	0,00
	Diğer Yurt İçi Kaynaklar	0,00	0,00	0,00
	Yurt Dışı Kaynaklar	0,00	0,00	0,00
<b>Genel Toplam</b>		<b>2.184.715,00</b>	<b>2.357.415,00</b>	<b>2.590.910,00</b>

## İDARE PERFORMANS HEDEFİ TABLOSU

<b>İdare Adı</b>	38.36 - MERSİN ÜNİVERSİTESİ
------------------	-----------------------------

<b>Amaç</b>	Eğitim ve Öğretim Niteliği ve Alt Yapısının Geliştirilmesi.
<b>Hedef</b>	Eğitim-öğretimle ilgili altyapıyı güçlendirmek için 2007 itibarıyla 19.691 m2 olan mevcut derslik alanları 2012 yılı sonuna kadar %40 arttırılacaktır.

Performans Hedefi	Hedef		
	2009	2010	2011
2009 yılında öğrenci başına düşen derslik alanının 0,89 m2 ye çıkarılması hedeflenmektedir.	4.205.000,00	3.681.300,00	5.441.450,00

Performans Göstergeleri	2009	2010	2011
1 Toplam derslik alanı	22.393,00	24.000,00	25.000,00
Toplam derslik alanı (2008 yılı mevcut durum 19691 m2)			
2 Öğrenci başına düşen derslik alanı	0,89	0,96	1,00
Öğrenci başına düşen derslik alanı (2008 yılı mevcut durum 0,81 m2, toplam öğrenci sayımızın 25.000 olacağı varsayılmıştır)			

İlgili Harcama Birimleri	Kaynak İhtiyacı		
	2009	2010	2011
1 FEN-EDEBİYAT FAKÜLTESİ	2.030.000,00	1.464.500,00	2.485.300,00
2 ERDEMLİ MESLEK YÜKSEKOKULU	2.500,00	3.000,00	4.000,00
İdare Düzeyinde Dağıtılan Giderler	2.172.500,00	2.213.800,00	2.952.150,00
Genel Toplam	4.205.000,00	3.681.300,00	5.441.450,00

Kaynaklar	Bütçe Ödeneği	4.205.000,00	3.681.300,00	5.441.450,00
	Döner Sermaye	0,00	0,00	0,00
	Diğer Yurt İçi Kaynaklar	0,00	0,00	0,00
	Yurt Dışı Kaynaklar	0,00	0,00	0,00
<b>Genel Toplam</b>		<b>4.205.000,00</b>	<b>3.681.300,00</b>	<b>5.441.450,00</b>

## İDARE PERFORMANS HEDEFİ TABLOSU

<b>İdare Adı</b>	38.36 - MERSİN ÜNİVERSİTESİ
------------------	-----------------------------

<b>Amaç</b>	Eğitim ve Öğretim Niteliği ve Alt Yapısının Geliştirilmesi.
<b>Hedef</b>	Eğitim-öğretimle ilgili altyapıyı güçlendirmek için 2007 itibarıyla 19.691 m2 olan mevcut derslik alanları 2012 yılı sonuna kadar %40 arttırılacaktır.

Performans Hedefi	Hedef		
	2009	2010	2011
2009 yılında onarım ihtiyacı gösteren derslik alanlarımızın toplam derslik alanımıza oranının %20'ye indirilmesi hedeflenmektedir.	490.242,00	543.197,00	616.271,00

Performans Göstergeleri	2009	2010	2011
1 Onarım ihtiyacı gösteren derslik alanı oranı	30,00	25,00	20,00
Onarım ihtiyacı gösteren derslik alanı toplam derslik alanımıza oranlanacaktır.			

İlgili Harcama Birimleri	Kaynak İhtiyacı		
	2009	2010	2011
1 ECZACILIK FAKÜLTESİ	2.210,00	2.360,00	3.315,00
2 FEN-EDEBİYAT FAKÜLTESİ	4.000,00	5.000,00	6.000,00
3 MÜHENDİSLİK FAKÜLTESİ	3.000,00	4.500,00	4.500,00
4 TARSUS TEKNİK EĞİTİM FAKÜLTESİ	2.000,00	3.000,00	4.000,00
5 TAKI TEKNOLOJİSİ VE TASARIMI YÜKSEKOKULU	1.000,00	1.500,00	2.000,00
6 SİLİFKE UYGULAMALI TEKNOLOJİ VE İŞLETMECİLİK YÜKSEKOKULU	20.060,00	21.120,00	23.700,00
7 TEKNİK BİLİMLER MESLEK YÜKSEKOKULU	23.500,00	26.000,00	31.000,00
8 MUT MESLEK YÜKSEKOKULU	1.500,00	1.500,00	1.500,00
9 GÜLNAR MESLEK YÜKSEKOKULU	6.972,00	8.347,00	9.525,00
10 EĞİTİM FAKÜLTESİ	58.400,00	69.750,00	77.250,00
11 GÜZEL SANATLAR FAKÜLTESİ	2.000,00	2.000,00	2.500,00
12 İLETİŞİM FAKÜLTESİ	1.000,00	1.170,00	1.381,00
13 YABANCI DİLLER YÜKSEKOKULU	4.350,00	4.650,00	4.950,00
14 MERSİN TURİZM İŞLETMECİLİK VE OTELCİLİK YÜKSEKOKULU	6.500,00	8.000,00	9.000,00
15 SOSYAL BİLİMLER MESLEK YÜKSEKOKULU	12.000,00	6.000,00	0,00
İdare Düzeyinde Dağıtılan Giderler	341.750,00	378.300,00	435.650,00
Genel Toplam	490.242,00	543.197,00	616.271,00

Kaynaklar	Bütçe Ödeneği	490.242,00	543.197,00	616.271,00
	Döner Sermaye	0,00	0,00	0,00
	Diğer Yurt İçi Kaynaklar	0,00	0,00	0,00
	Yurt Dışı Kaynaklar	0,00	0,00	0,00
<b>Genel Toplam</b>		<b>490.242,00</b>	<b>543.197,00</b>	<b>616.271,00</b>

## İDARE PERFORMANS HEDEFİ TABLOSU

<b>İdare Adı</b>	38.36 - MERSİN ÜNİVERSİTESİ
------------------	-----------------------------

<b>Amaç</b>	Eğitim ve Öğretim Niteliği ve Alt Yapısının Geliştirilmesi.
<b>Hedef</b>	Eğitim-öğretimle ilgili altyapıyı güçlendirmek için 2007 itibarıyla 14.731 m2 olan mevcut uygulama alanları 2012 yılı sonuna kadar %40 arttırılacaktır.

Performans Hedefi	Hedef		
	2009	2010	2011
2009 yılında öğrenci başına düşen uygulama alanının 0,83 m2'ye çıkarılması hedeflenmektedir.	2.540.000,00	3.238.900,00	2.725.800,00

Performans Göstergeleri	2009	2010	2011
1   Toplam uygulama alanı	20.653,00	21.500,00	22.000,00
Toplam uygulama alanı atölye, laboratuvar ve stüdyo alanlarını kapsamaktadır. 2008 yılı mevcut durum 14.731 m2 dir.			
2   Öğrenci başına düşen uygulama alanı	0,83	0,86	0,88
2009-2011 yılları için toplam öğrenci sayımızın 25.000 olacağı varsayılmıştır. 2008 yılı mevcut durum 0,56 m2 dir.			

İlgili Harcama Birimleri	Kaynak İhtiyacı		
	2009	2010	2011
1   MUHENDİSLİK FAKULTESİ	860.000,00	1.505.000,00	473.000,00
İdare Düzeyinde Dağıtılan Giderler	1.680.000,00	1.733.900,00	2.252.800,00
Genel Toplam	2.540.000,00	3.238.900,00	2.725.800,00

Kaynaklar	Kaynak İhtiyacı		
	2009	2010	2011
<b>Bütçe Ödeneği</b>	2.540.000,00	3.238.900,00	2.725.800,00
<b>Döner Sermaye</b>	0,00	0,00	0,00
<b>Diğer Yurt İçi Kaynaklar</b>	0,00	0,00	0,00
<b>Yurt Dışı Kaynaklar</b>	0,00	0,00	0,00
<b>Genel Toplam</b>	<b>2.540.000,00</b>	<b>3.238.900,00</b>	<b>2.725.800,00</b>

## İDARE PERFORMANS HEDEFİ TABLOSU

<b>İdare Adı</b>	38.36 - MERSİN ÜNİVERSİTESİ
------------------	-----------------------------

<b>Amaç</b>	Eğitim ve Öğretim Niteliği ve Alt Yapısının Geliştirilmesi.
<b>Hedef</b>	Eğitim-öğretimle ilgili altyapıyı güçlendirmek için 2007 itibarıyla 14.731 m2 olan mevcut uygulama alanları 2012 yılı sonuna kadar %40 arttırılacaktır.

Performans Hedefi	Hedef		
	2009	2010	2011
2009 yılında onarım ihtiyacı gösteren uygulama alanlarımızın toplam uygulama alanımıza oranının %40' a indirilmesi hedeflenmektedir.	553.824,00	617.409,00	699.560,00

Performans Göstergeleri	2009	2010	2011
1 Onarım ihtiyacı gösteren uygulama alanlarımızın oranı	40,00	35,00	30,00

Uygulama alanları atölye, laboratuvar ve stüdyo alanlarından oluşmaktadır. Onarım ihtiyacı gösteren uygulama alanlarımızın miktarı top

İlgili Harcama Birimleri	Kaynak İhtiyacı		
	2009	2010	2011
1 ECZACILIK FAKÜLTESİ	1.710,00	2.260,00	3.115,00
2 SAĞLIK HİZMETLERİ MESLEK YÜKSEKOKULU	2.200,00	3.500,00	3.800,00
3 MÜHENDİSLİK FAKÜLTESİ	4.514,00	4.549,00	6.745,00
4 SU ÜRÜNLERİ FAKÜLTESİ	2.000,00	3.000,00	4.000,00
5 TAKİ TEKNOLOJİSİ VE TASARIMI YÜKSEKOKULU	1.000,00	1.500,00	2.000,00
6 TEKNİK BİLİMLER MESLEK YÜKSEKOKULU	23.500,00	26.000,00	31.000,00
7 MUT MESLEK YÜKSEKOKULU	500,00	500,00	500,00
8 GÜLNAR MESLEK YÜKSEKOKULU	5.000,00	5.600,00	6.600,00
9 SİLİFKE MESLEK YÜKSEKOKULU	56.750,00	60.250,00	70.650,00
10 EĞİTİM FAKÜLTESİ	70.400,00	83.250,00	91.750,00
11 GÜZEL SANATLAR FAKÜLTESİ	1.000,00	1.000,00	1.500,00
12 SOSYAL BİLİMLER MESLEK YÜKSEKOKULU	7.000,00	8.000,00	0,00
İdare Düzeyinde Dağıtılan Giderler	378.250,00	418.000,00	477.900,00
Genel Toplam	553.824,00	617.409,00	699.560,00

Kaynaklar	Bütçe Ödeneği	553.824,00	617.409,00	699.560,00
	Döner Sermaye	0,00	0,00	0,00
	Diğer Yurt İçi Kaynaklar	0,00	0,00	0,00
	Yurt Dışı Kaynaklar	0,00	0,00	0,00
<b>Genel Toplam</b>		<b>553.824,00</b>	<b>617.409,00</b>	<b>699.560,00</b>



## İDARE PERFORMANS HEDEFİ TABLOSU

<b>İdare Adı</b>	38.36 - MERSİN ÜNİVERSİTESİ
------------------	-----------------------------

<b>Amaç</b>	Eğitim ve Öğretim Niteliği ve Alt Yapısının Geliştirilmesi.
<b>Hedef</b>	Öğrenci uygulama alanları ve dersliklerin en az %80'i 2012 yılı sonuna kadar çağdaş eğitimin gerektirdiği eğitim-öğretim teknolojileri standartlarına kavuşturulacaktır.

Performans Hedefi	Hedef		
	2009	2010	2011
Çağdaş eğitimin gerektirdiği eğitim-öğretim teknolojileri standartları yönünden eksiklikleri bulunan derslik alanlarının toplam derslik alanlarına oranının %50'ye indirilmesi hedeflenmektedir.	4.067.685,00	4.689.135,00	5.026.071,00

Performans Göstergeleri	2009	2010	2011

İlgili Harcama Birimleri	Kaynak İhtiyacı		
	2009	2010	2011
1 ECZACILIK FAKÜLTESİ	3.360,00	4.260,00	5.315,00
2 SAĞLIK YÜKSEKOKULU	10.000,00	5.910,00	9.000,00
3 SAĞLIK HİZMETLERİ MESLEK YÜKSEKOKULU	2.700,00	3.500,00	3.800,00
4 MİMARLIK FAKÜLTESİ	14.000,00	16.000,00	18.000,00
5 MÜHENDİSLİK FAKÜLTESİ	15.000,00	15.500,00	18.154,00
6 SU ÜRÜNLERİ FAKÜLTESİ	3.900,00	4.300,00	5.300,00
7 TAKI TEKNOLOJİSİ VE TASARIMI YÜKSEKOKULU	4.000,00	6.000,00	8.000,00
8 ERDEMLİ UYGULAMALI TEKNOLOJİ VE İŞLETMECİLİK YÜKSEKOKULU	64.425,00	71.225,00	77.250,00
9 TEKNİK BİLİMLER MESLEK YÜKSEKOKULU	132.000,00	152.000,00	159.900,00
10 MUT MESLEK YÜKSEKOKULU	2.000,00	2.000,00	2.000,00
11 GÜLNAZ MESLEK YÜKSEKOKULU	20.000,00	22.350,00	26.460,00
12 GÜZEL SANATLAR FAKÜLTESİ	5.000,00	7.500,00	9.800,00
13 İLETİŞİM FAKÜLTESİ	2.000,00	2.340,00	2.762,00
14 BEDEN EĞİTİMİ VE SPOR YÜKSEKOKULU	3.500,00	4.000,00	4.000,00
15 YABANCI DİLLER YÜKSEKOKULU	5.400,00	5.850,00	6.200,00
16 MERSİN TURİZM İŞLETMECİLİK VE OTELCİLİK YÜKSEKOKULU	8.000,00	9.000,00	10.000,00
17 SOSYAL BİLİMLER MESLEK YÜKSEKOKULU	30.000,00	38.000,00	51.000,00
İdare Düzeyinde Dağıtılan Giderler	3.742.400,00	4.319.400,00	4.609.130,00
Genel Toplam	4.067.685,00	4.689.135,00	5.026.071,00

Kaynaklar	Bütçe Ödeneği	4.065.685,00	4.685.635,00	5.021.071,00
	Döner Sermaye	2.000,00	3.500,00	5.000,00
	Diğer Yurt İçi Kaynaklar	0,00	0,00	0,00
	Yurt Dışı Kaynaklar	0,00	0,00	0,00
<b>Genel Toplam</b>		<b>4.067.685,00</b>	<b>4.689.135,00</b>	<b>5.026.071,00</b>

## İDARE PERFORMANS HEDEFİ TABLOSU

<b>İdare Adı</b>	38.36 - MERSİN ÜNİVERSİTESİ
------------------	-----------------------------

<b>Amaç</b>	Eğitim ve Öğretim Niteliği ve Alt Yapısının Geliştirilmesi.
<b>Hedef</b>	Sağlık alanında eğitim-öğretim veren akademik birimlerimizdeki öğrenci uygulama alanları durumundaki Sağlık Araştırma ve Uygulama Merkezi'nin (Hastanesi) halen inşaatı devam eden Merkez yerleşkedeki binaları tam donanımlı olarak 2012 yılı sonuna kadar hizmete açılacaktır.

Performans Hedefi	Hedef		
	2009	2010	2011
Sağlık Araştırma ve Uygulama Merkezi'nin (Hastanesi) inşaatının fiziki tamamlanma oranının %50'ye ulaştırılması hedeflenmektedir.	18.000.000,00	19.566.000,00	23.400.000,00

Performans Göstergeleri	2009	2010	2011
1 Hasta memnuniyeti oranı Yapılacak araştırma ve anket çalışmaları ile tespit edilecektir.	0,00	0,00	0,00
2 Çalışan memnuniyeti oranı Yapılacak araştırma ve anket çalışmaları ile tespit edilecektir.	0,00	0,00	0,00
3 Ayaktan hasta sayısı (Yıllık)	0,00	0,00	0,00

İlgili Harcama Birimleri	Kaynak İhtiyacı		
	2009	2010	2011
1 TIP FAKÜLTESİ ARAŞTIRMA VE UYGULAMA HASTANESİ	18.000.000,00	19.566.000,00	23.400.000,00
İdare Düzeyinde Dağıtılan Giderler	0,00	0,00	0,00
<b>Genel Toplam</b>	<b>18.000.000,00</b>	<b>19.566.000,00</b>	<b>23.400.000,00</b>

Kaynaklar	Bütçe Ödeneği	18.000.000,00	19.566.000,00	23.400.000,00
	Döner Sermaye	0,00	0,00	0,00
	Diğer Yurt İçi Kaynaklar	0,00	0,00	0,00
	Yurt Dışı Kaynaklar	0,00	0,00	0,00
<b>Genel Toplam</b>		<b>18.000.000,00</b>	<b>19.566.000,00</b>	<b>23.400.000,00</b>

## İDARE PERFORMANS HEDEFİ TABLOSU

<b>İdare Adı</b>	38.36 - MERSİN ÜNİVERSİTESİ
------------------	-----------------------------

<b>Amaç</b>	Eğitim ve Öğretim Niteliği ve Alt Yapısının Geliştirilmesi.
<b>Hedef</b>	Sağlık alanında eğitim-öğretim veren akademik birimlerimizdeki öğrenci uygulama alanları durumundaki Sağlık Araştırma ve Uygulama Merkezi'nin (Hastanesi) halen inşaatı devam eden Merkez yerleşkedeki binaları tam donanımlı olarak 2012 yılı sonuna kadar hizmete açılacaktır.

Performans Hedefi	Hedef		
	2009	2010	2011
2009 yılında verilen sağlık hizmetlerinin kalitesinin artırılması, hasta ve çalışan memnuniyet oranının %83'e yükseltilmesi hedeflenmektedir.	6.033.500,00	6.616.200,00	7.080.850,00

Performans Göstergeleri	2009	2010	2011
1 Hasta memnuniyeti oranı	83,00	85,00	87,00
Yapılacak araştırma ve anket çalışmaları ile tespit edilecektir.			
2 Çalışan memnuniyeti oranı	83,00	85,00	87,00
Yapılacak araştırma ve anket çalışmaları ile tespit edilecektir.			
3 Ayaktan hasta sayısı (Yıllık)	600.000,00	612.000,00	624.200,00
4 Yatılan gün sayısı (Yıllık)	220.000,00	224.400,00	228.000,00
5 Yapılan ameliyat sayısı (Yıllık)	14.000,00	14.280,00	14.565,00
6 Hastanın ortalama kalış süresi	6,00	6,00	6,00
7 Yatak işgal oranı	100,00	100,00	100,00
8 Taburcu olan hasta sayısı (Yıllık)	28.200,00	28.764,00	29.339,00

İlgili Harcama Birimleri	Kaynak İhtiyacı		
	2009	2010	2011
1 TIP FAKULTESİ ARAŞTIRMA VE UYGULAMA HASTANESİ	6.033.500,00	6.616.200,00	7.080.850,00
İdare Düzeyinde Dağıtılan Giderler	0,00	0,00	0,00
<b>Genel Toplam</b>	<b>6.033.500,00</b>	<b>6.616.200,00</b>	<b>7.080.850,00</b>

Kaynaklar	Bütçe Ödeneği	6.033.500,00	6.616.200,00	7.080.850,00
	Döner Sermaye	0,00	0,00	0,00
	Diğer Yurt İçi Kaynaklar	0,00	0,00	0,00
	Yurt Dışı Kaynaklar	0,00	0,00	0,00
<b>Genel Toplam</b>		<b>6.033.500,00</b>	<b>6.616.200,00</b>	<b>7.080.850,00</b>

## İDARE PERFORMANS HEDEFİ TABLOSU

<b>İdare Adı</b>	38.36 - MERSİN ÜNİVERSİTESİ
------------------	-----------------------------

<b>Amaç</b>	Eğitim ve Öğretim Niteliği ve Alt Yapısının Geliştirilmesi.
<b>Hedef</b>	Üniversite Merkez Kütüphanesini; eğitim-öğretim-araştırmaya yönelik olarak güçlendirmek amacıyla, projesi yapılmış 7.000 m2 toplam kapalı alanı olacak şekilde, içerisinde 100.000 kitap bulunan ve çeşitli veri tabanına abone olan bir yapının 2012 yılına kadar tamamlanacaktır.

Performans Hedefi	Hedef		
	2009	2010	2011
2009 yılında kütüphane kullanıcı sayısının 450.000'e çıkarılması hedeflenmektedir.	225.400,00	244.800,00	287.000,00

Performans Göstergeleri	2009	2010	2011

İlgili Harcama Birimleri	Kaynak İhtiyacı		
	2009	2010	2011
1 KÜTÜPHANE VE DOKÜMANTASYON DAİRE BAŞKANLIĞI	225.400,00	244.800,00	287.000,00
İdare Düzeyinde Dağıtılan Giderler	0,00	0,00	0,00
<b>Genel Toplam</b>	<b>225.400,00</b>	<b>244.800,00</b>	<b>287.000,00</b>

Kaynaklar	Bütçe Ödeneği	225.400,00	244.800,00	287.000,00
	Döner Sermaye	0,00	0,00	0,00
	Diğer Yurt İçi Kaynaklar	0,00	0,00	0,00
	Yurt Dışı Kaynaklar	0,00	0,00	0,00
<b>Genel Toplam</b>		<b>225.400,00</b>	<b>244.800,00</b>	<b>287.000,00</b>

## İDARE PERFORMANS HEDEFİ TABLOSU

<b>İdare Adı</b>	38.36 - MERSİN ÜNİVERSİTESİ
------------------	-----------------------------

<b>Amaç</b>	Eğitim ve Öğretim Niteliği ve Alt Yapısının Geliştirilmesi.
<b>Hedef</b>	Üniversite Merkez Kütüphanesini; eğitim-öğretim-araştırmaya yönelik olarak güçlendirmek amacıyla, projesi yapılmış 7.000 m2 toplam kapalı alanı olacak şekilde, içerisinde 100.000 kitap bulunan ve çeşitli veri tabanına abone olan bir yapının 2012 yılına kadar tamamlanacaktır.

Performans Hedefi	Hedef		
	2009	2010	2011
2009 yılında kütüphane kullanıcı memnuniyet oranı %85'e çıkarılacaktır.	427.000,00	466.000,00	585.000,00

Performans Göstergeleri	2009	2010	2011
1 Kütüphane kullanıcı memnuniyet oranı Yapılması planlanan anket çalışmasında ortaya çıkan sonuç oranı	85,00	87,00	90,00

İlgili Harcama Birimleri	Kaynak İhtiyacı		
	2009	2010	2011
1 KÜTÜPHANE VE DOKÜMANTASYON DAİRE BAŞKANLIĞI	427.000,00	466.000,00	585.000,00
İdare Düzeyinde Dağıtılan Giderler	0,00	0,00	0,00
Genel Toplam	427.000,00	466.000,00	585.000,00

Kaynaklar	Bütçe Ödeneği	427.000,00	466.000,00	585.000,00
	Döner Sermaye	0,00	0,00	0,00
Diğer Yurt İçi Kaynaklar	0,00	0,00	0,00	
Yurt Dışı Kaynaklar	0,00	0,00	0,00	
<b>Genel Toplam</b>		<b>427.000,00</b>	<b>466.000,00</b>	<b>585.000,00</b>

## İDARE PERFORMANS HEDEFİ TABLOSU

<b>İdare Adı</b>	38.36 - MERSİN ÜNİVERSİTESİ
------------------	-----------------------------

<b>Amaç</b>	Eğitim ve Öğretim Niteliği ve Alt Yapısının Geliştirilmesi.
<b>Hedef</b>	Akademik personel sayısının 1440'a, idari personel sayısının 950'ye ulaşacağı varsayımı üzerinden; 2007 yılı itibarıyla 13.587 m2 olan akademik personel ofis alanı ve 8.145 m2 olan idari personel ofis alanının 2012 yılı sonuna kadar toplam 23.440 m2'ye ulaştırılması hedeflenmektedir.

Performans Hedefi	Hedef		
	2009	2010	2011
2009 yılında personel başına düşen ofis alanının 12,04 m2'ye çıkarılması hedeflenmektedir.	2.610.000,00	3.055.500,00	2.426.700,00

Performans Göstergeleri	2009	2010	2011
1   Toplam ofis alanı	25.883,00	26.500,00	27.500,00
2   Personel başına düşen ofis alanı	12,04	12,25	12,50

İlgili Harcama Birimleri	Kaynak İhtiyacı		
	2009	2010	2011
1   FEN-EDEBİYAT FAKÜLTESİ	1.470.000,00	1.060.500,00	1.799.700,00
2   MÜHENDİSLİK FAKÜLTESİ	1.140.000,00	1.995.000,00	627.000,00
İdare Düzeyinde Dağıtılan Giderler	0,00	0,00	0,00
<b>Genel Toplam</b>	<b>2.610.000,00</b>	<b>3.055.500,00</b>	<b>2.426.700,00</b>

Kaynaklar	Bütçe Ödeneği	2.610.000,00	3.055.500,00	2.426.700,00
	Döner Sermaye	0,00	0,00	0,00
	Diğer Yurt İçi Kaynaklar	0,00	0,00	0,00
	Yurt Dışı Kaynaklar	0,00	0,00	0,00
<b>Genel Toplam</b>		<b>2.610.000,00</b>	<b>3.055.500,00</b>	<b>2.426.700,00</b>

## İDARE PERFORMANS HEDEFİ TABLOSU

<b>İdare Adı</b>	38.36 - MERSİN ÜNİVERSİTESİ
------------------	-----------------------------

<b>Amaç</b>	Üniversitemiz Gelirlerinin Arttırılması, Çeşitlendirilmesi ve Kaynak Kullanım Etkinliğinin Sağlanması.
<b>Hedef</b>	Öğretim elemanlarınca kamu ve özel sektör kuruluşlarına verilen hizmet içi eğitim ve danışmanlık hizmetleri, birimlerce gerçekleştirilen proje üretimi ve sertifika programlarının çeşitlendirilerek çoğaltılması sağlanacaktır.

Performans Hedefi	Hedef		
	2009	2010	2011
2009 yılında öğretim elemanlarımızca kamu ve özel sektör kuruluşlarına 5 adet eğitim kursu ve 3 adet danışmanlık hizmeti verilmesi hedeflenmektedir.	540.910,00	603.846,00	689.471,00

Performans Göstergeleri	2009	2010	2011

İlgili Harcama Birimleri	Kaynak İhtiyacı		
	2009	2010	2011
1 ECZACILIK FAKÜLTESİ	6.360,00	7.810,00	8.865,00
2 MÜHENDİSLİK FAKÜLTESİ	2.000,00	2.500,00	3.000,00
3 EĞİTİM FAKÜLTESİ	511.200,00	549.000,00	598.450,00
4 AYDINCIK MESLEK YÜKSEKOKULU	21.350,00	44.536,00	79.156,00
İdare Düzeyinde Dağıtılan Giderler	0,00	0,00	0,00
Genel Toplam	540.910,00	603.846,00	689.471,00

Kaynaklar	Bütçe Ödeneği	540.910,00	603.846,00	689.471,00
	Döner Sermaye	0,00	0,00	0,00
	Diğer Yurt İçi Kaynaklar	0,00	0,00	0,00
	Yurt Dışı Kaynaklar	0,00	0,00	0,00
<b>Genel Toplam</b>		<b>540.910,00</b>	<b>603.846,00</b>	<b>689.471,00</b>

## İDARE PERFORMANS HEDEFİ TABLOSU

<b>İdare Adı</b>	38.36 - MERSİN ÜNİVERSİTESİ
------------------	-----------------------------

<b>Amaç</b>	Üniversitemiz Gelirlerinin Arttırılması, Çeşitlendirilmesi ve Kaynak Kullanım Etkinliğinin Sağlanması.
<b>Hedef</b>	Üniversitemizde mevcut kreş, spor tesisleri ve sosyal tesislerinin sayısı ile etkinliği ve hizmet kalitesi arttırılarak, belirlenmiş zamanlarda bölge halkının kullanımına açılarak daha fazla gelir elde edilecektir.

Performans Hedefi	Hedef		
	2009	2010	2011
2009 yılında spor faaliyetlerinden elde edilen gelirin %25 arttırılması hedeflenmektedir.	2.996.700,00	3.663.610,00	1.756.105,00

Performans Göstergeleri	2009	2010	2011

İlgili Harcama Birimleri	Kaynak İhtiyacı		
	2009	2010	2011
1 SAĞLIK KÜLTÜR SPOR DAİRE BAŞKANLIĞI	2.996.700,00	3.663.610,00	1.756.105,00
İdare Düzeyinde Dağıtılan Giderler	0,00	0,00	0,00
Genel Toplam	2.996.700,00	3.663.610,00	1.756.105,00

Kaynaklar	Bütçe Ödeneği	2.996.700,00	3.663.610,00	1.756.105,00
	Döner Sermaye	0,00	0,00	0,00
	Diğer Yurt İçi Kaynaklar	0,00	0,00	0,00
	Yurt Dışı Kaynaklar	0,00	0,00	0,00
<b>Genel Toplam</b>		<b>2.996.700,00</b>	<b>3.663.610,00</b>	<b>1.756.105,00</b>



## İDARE PERFORMANS HEDEFİ TABLOSU

<b>İdare Adı</b>	38.36 - MERSİN ÜNİVERSİTESİ
------------------	-----------------------------

<b>Amaç</b>	Üniversitemiz Yerleşkelerinin Fiziki Altyapılarının Geliştirilmesi ve Etkin Kullanımının Sağlanması.
<b>Hedef</b>	Yerleşkeler ve diğer birimlerin yollarının ve kaldırımlarının yapılması, yağmur suyu drenajı, aydınlatma, trafik işaretleri, bisiklet yolları ve park yerlerinin yapılması, otopark alanlarının genişletilmesi ve bedensel engellilerin kullanımına elverişli hale getirilmesi 2012 yılı sonuna kadar tamamlanacaktır.

Performans Hedefi	Hedef		
	2009	2010	2011
2009 yılında kampus altyapısı fiziki gerçekleştirme oranının %40'a ulaştırılması hedeflenmektedir.	130.000,00	139.000,00	180.000,00

Performans Göstergeleri	2009	2010	2011
1   Kampus altyapısı fiziki gerçekleştirme oranı	0,00	0,00	0,00
Kampus altyapısı fiziki gerçekleştirme oranı			
2   Bedensel engelli öğrenci memnuniyeti	0,00	0,00	0,00
Bedensel engelli öğrenci memnuniyeti			

İlgili Harcama Birimleri	Kaynak İhtiyacı		
	2009	2010	2011
İdare Düzeyinde Dağıtılan Giderler	130.000,00	139.000,00	180.000,00
Genel Toplam	130.000,00	139.000,00	180.000,00

Kaynaklar	Bütçe Ödeneği	130.000,00	139.000,00	180.000,00
	Döner Sermaye	0,00	0,00	0,00
	Diğer Yurt İçi Kaynaklar	0,00	0,00	0,00
	Yurt Dışı Kaynaklar	0,00	0,00	0,00
<b>Genel Toplam</b>		<b>130.000,00</b>	<b>139.000,00</b>	<b>180.000,00</b>

## İDARE PERFORMANS HEDEFİ TABLOSU

<b>İdare Adı</b>	38.36 - MERSİN ÜNİVERSİTESİ
------------------	-----------------------------

<b>Amaç</b>	Üniversitemiz Yerleşkelerinin Fiziki Altyapılarının Geliştirilmesi ve Etkin Kullanımının Sağlanması.
<b>Hedef</b>	Üniversiteye ait tüm birimlerin internet altyapısı ile birbirine bağlanması, kablosuz internet kullanım olanağının üniversitenin tüm birimlerinde oluşturularak verimli bir biçimde çalışması 2012 yılı sonuna kadar sağlanacaktır.

Performans Hedefi	Hedef		
	2009	2010	2011
2009 yılında öğrenci başına düşen bilgisayar oranının 0,15, internet kullanım kapasitesininin 70Mbit/s, web sitesi büyüklüğününün 136000 kayıt olması hedeflenmektedir.	534.100,00	589.050,00	630.870,00

Performans Göstergeleri	2009	2010	2011
1 Öğrenci başına düşen bilgisayar oranı	0,00	0,00	0,00
Öğrenci başına düşen bilgisayar oranı			
2 Kablolu uç sayısı	0,00	0,00	0,00
Kablolu uç sayısı			
3 Kablosuz uç sayısı	0,00	0,00	0,00
Kablosuz uç sayısı			
4 Kullanıcı sayısı (Sistem sorumlusu)	0,00	0,00	0,00
Kullanıcı sayısı (Sistem sorumlusu)			
5 Web sayfası ziyaretçi sayısı	0,00	0,00	0,00
Web sayfası ziyaretçi sayısı			

İlgili Harcama Birimleri	Kaynak İhtiyacı		
	2009	2010	2011
İdare Düzeyinde Dağıtılan Giderler	534.100,00	589.050,00	630.870,00
Genel Toplam	534.100,00	589.050,00	630.870,00

Kaynaklar	Bütçe Ödeneği	534.100,00	589.050,00	630.870,00
	Döner Sermaye	0,00	0,00	0,00
	Diğer Yurt İçi Kaynaklar	0,00	0,00	0,00
	Yurt Dışı Kaynaklar	0,00	0,00	0,00
<b>Genel Toplam</b>		<b>534.100,00</b>	<b>589.050,00</b>	<b>630.870,00</b>

## İDARE PERFORMANS HEDEFİ TABLOSU

<b>İdare Adı</b>	38.36 - MERSİN ÜNİVERSİTESİ
------------------	-----------------------------

<b>Amaç</b>	Üniversitemiz Yerleşkelerinin Fiziki Altyapılarının Geliştirilmesi ve Etkin Kullanımının Sağlanması.
<b>Hedef</b>	Üniversitemiz tüm birimlerine ait girişlerde elektronik tanıtım kartlı geçiş sistemi, sabit detektör sistemi ve kameralı sistemin kurularak fiziki ve teknik önlemlerle güvenlik altyapısı 2012 yılı sonuna kadar tamamlanacaktır.

Performans Hedefi	Hedef		
	2009	2010	2011
2009 yılında güvenlik altyapısı fiziki gerçekleşme oranının %50 düzeyine çıkarılması hedeflenmektedir.	1.840.730,00	2.091.030,00	2.261.240,00

Performans Göstergeleri	2009	2010	2011
1   Güvenlik altyapısı fiziki gerçekleşme oranı	50,00	60,00	80,00
Güvenlik altyapısı fiziki gerçekleşme oranı			

İlgili Harcama Birimleri	Kaynak İhtiyacı		
	2009	2010	2011
1   MUHENDİSLİK FAKÜLTESİ	3.630,00	3.830,00	5.040,00
2   EĞİTİM FAKÜLTESİ	10.000,00	12.500,00	14.300,00
İdare Düzeyinde Dağıtılan Giderler	1.827.100,00	2.074.700,00	2.241.900,00
Genel Toplam	1.840.730,00	2.091.030,00	2.261.240,00

Kaynaklar	Bütçe Ödeneği	1.840.730,00	2.091.030,00	2.261.240,00
	Döner Sermaye	0,00	0,00	0,00
	Diğer Yurt İçi Kaynaklar	0,00	0,00	0,00
	Yurt Dışı Kaynaklar	0,00	0,00	0,00
<b>Genel Toplam</b>		<b>1.840.730,00</b>	<b>2.091.030,00</b>	<b>2.261.240,00</b>

## İDARE PERFORMANS HEDEFİ TABLOSU

<b>İdare Adı</b>	38.36 - MERSİN ÜNİVERSİTESİ
------------------	-----------------------------

<b>Amaç</b>	Ulusal ve Uluslararası Eğitim, Araştırma ve Diğer Kuruluşlar ile İşbirliğinin Arttırılması.
<b>Hedef</b>	Ulusal ve uluslararası eğitim kurumları ile işbirliği yapılarak öğrenci ve öğretim elemanı değişim programları geliştirilerek, 2012 yılı sonunda değişimden faydalanan öğrenci sayısının yılda 1000, öğretim elemanı sayısının yılda 100'e, ikili anlaşma sayısının ise 75'e çıkarılması hedeflenmektedir.

Performans Hedefi	Hedef		
	2009	2010	2011
2009 yılında değişimden yararlanan öğrenci oranının %0,4'e, öğretim elemanı oranının %3,9'a, işbirliği anlaşması sayısının ise 60'e yükseltmesi hedeflenmektedir.	889.617,00	975.121,00	1.088.869,00

Performans Göstergeleri	2009	2010	2011
1 Değişim programlarına katılan öğretim elemanı sayısı	50,00	60,00	70,00
Ulusal ve uluslararası değişim programlarına katılan öğretim elemanı sayısı			
2 Değişim programlarına katılan öğrenci sayısı	100,00	110,00	120,00
Ulusal ve uluslararası değişim programlarına katılan öğrenci sayısı			
3 Uluslararası işbirliği yapılan kuruluş sayısı	60,00	65,00	70,00
Ulusal arası işbirliği yapılan üniversite ve her türlü araştırma merkezi sayısı			
4 Uluslararası topluluklarda görevli öğrenci sayısı	5,00	7,00	10,00
Ulusal ve uluslararası topluluklarda görev alan öğrenci sayısı			

İlgili Harcama Birimleri	Kaynak İhtiyacı		
	2009	2010	2011
1 ECZACILIK FAKÜLTESİ	72.260,00	80.160,00	88.415,00
2 MİMARLIK FAKÜLTESİ	14.000,00	12.000,00	18.000,00
3 MÜHENDİSLİK FAKÜLTESİ	2.500,00	2.900,00	4.000,00
4 SU ÜRÜNLERİ FAKÜLTESİ	113.700,00	126.950,00	147.600,00
5 TAKİ TEKNOLOJİSİ VE TASARIMI YÜKSEKOKULU	0,00	0,00	0,00
6 MUT MESLEK YÜKSEKOKULU	13.285,00	14.135,00	15.085,00
7 GÜLNAR MESLEK YÜKSEKOKULU	15.000,00	16.900,00	18.300,00
8 EĞİTİM FAKÜLTESİ	168.200,00	183.500,00	201.450,00
9 GÜZEL SANATLAR FAKÜLTESİ	456.398,00	498.891,00	547.101,00
10 İLETİŞİM FAKÜLTESİ	0,00	0,00	0,00
11 BEDEN EĞİTİMİ VE SPOR YÜKSEKOKULU	20.274,00	22.685,00	24.918,00
12 DEVLET KONSERVATUVARI	0,00	0,00	0,00
13 SOSYAL BİLİMLER MESLEK YÜKSEKOKULU	14.000,00	17.000,00	24.000,00
İdare Düzeyinde Dağıtılan Giderler	0,00	0,00	0,00
Genel Toplam	889.617,00	975.121,00	1.088.869,00

Kaynaklar	Bütçe Ödeneği	879.617,00	963.121,00	1.070.869,00
	Döner Sermaye	0,00	0,00	0,00
	Diğer Yurt İçi Kaynaklar	0,00	0,00	0,00
	Yurt Dışı Kaynaklar	10.000,00	12.000,00	18.000,00
<b>Genel Toplam</b>	<b>889.617,00</b>	<b>975.121,00</b>	<b>1.088.869,00</b>	

## İDARE PERFORMANS HEDEFİ TABLOSU

<b>İdare Adı</b>	38.36 - MERSİN ÜNİVERSİTESİ
------------------	-----------------------------

<b>Amaç</b>	İnsan Kaynaklarının Nicelik ve Nitelik Olarak Etkinliğini ve Çalışanların Kurum İçi Memnuniyetini Yükselterek Motivasyonlarını Arttırmak.
<b>Hedef</b>	Personelin bilgi teknolojisi kullanım becerilerinin geliştirilmesine yönelik olarak yılda 1 kez hizmet içi eğitim programları düzenlenecektir.

Performans Hedefi	Hedef		
	2009	2010	2011
2009 yılında idari personelin %10'unun hizmet içi eğitim programlarına katılması hedeflenmektedir.	205.488,00	235.866,00	249.995,00

Performans Göstergeleri	2009	2010	2011
1   Hizmet içi eğitim programına katılan idari personel oranı	10,00	30,00	50,00
Hizmet içi eğitim programına katılan idari personel oranı			
2   Hizmet içi eğitim programlarının süresi	80,00	100,00	150,00
Hizmet içi eğitim programlarının süresi (saat X Personel)			
3   Hizmet içi eğitim programları sayısı	1,00	2,00	3,00
Düzenlenen hizmet içi eğitim programları sayısı			

İlgili Harcama Birimleri	Kaynak İhtiyacı		
	2009	2010	2011
1   ÖZEL KALEM	17.264,00	20.150,00	23.480,00
2   PERSONEL DAİRE BAŞKANLIĞI	5.000,00	6.000,00	6.500,00
3   ECZACILIK FAKÜLTESİ	710,00	1.060,00	715,00
4   MÜHENDİSLİK FAKÜLTESİ	1.000,00	1.250,00	1.300,00
5   SU ÜRÜNLERİ FAKÜLTESİ	2.200,00	2.850,00	3.400,00
6   TARSUS TEKNİK EĞİTİM FAKÜLTESİ	92.000,00	97.500,00	97.500,00
7   MUT MESLEK YÜKSEKOKULU	7.420,00	8.670,00	9.170,00
8   GÜLNAR MESLEK YÜKSEKOKULU	8.000,00	8.158,00	8.970,00
9   DENİZ VE TİCARET MESLEK YÜKSEKOKULU	1.150,00	1.610,00	1.830,00
10   EĞİTİM FAKÜLTESİ	67.000,00	84.500,00	92.600,00
11   SOSYAL BİLİMLER MESLEK YÜKSEKOKULU	3.744,00	4.118,00	4.530,00
İdare Düzeyinde Dağıtılan Giderler	0,00	0,00	0,00
<b>Genel Toplam</b>	<b>205.488,00</b>	<b>235.866,00</b>	<b>249.995,00</b>

Kaynaklar	Bütçe Ödeneği	205.488,00	235.866,00	249.995,00
	Döner Sermaye	0,00	0,00	0,00
	Diğer Yurt İçi Kaynaklar	0,00	0,00	0,00
	Yurt Dışı Kaynaklar	0,00	0,00	0,00
<b>Genel Toplam</b>		<b>205.488,00</b>	<b>235.866,00</b>	<b>249.995,00</b>

## İDARE PERFORMANS HEDEFİ TABLOSU

<b>İdare Adı</b>	38.36 - MERSİN ÜNİVERSİTESİ
------------------	-----------------------------

<b>Amaç</b>	İnsan Kaynaklarının Nicelik ve Nitelik Olarak Etkinliğini ve Çalışanların Kurum İçi Memnuniyetini Yükselterek Motivasyonlarını Arttırmak.
<b>Hedef</b>	Öğretim elemanlarının eğitim ve öğretim becerilerini destekleyici hizmet içi eğitim programları düzenlenecektir.

Performans Hedefi	Hedef		
	2009	2010	2011
2009 yılında akademik personelin %10'unun hizmet içi eğitim programlarına katılması hedeflenmektedir.	704.304,00	773.391,00	840.890,00

Performans Göstergeleri	2009	2010	2011
1 Hizmet içi eğitim programına katılan akademik personel	10,00	20,00	30,00
Hizmet içi eğitim programına katılan akademik personel oranı			
2 Hizmet içi eğitim programlarının süresi	120,00	150,00	180,00
Hizmet içi eğitim programlarının süresi (saat X personel)			
3 Düzenlenen hizmet içi eğitim programları sayısı	1,00	2,00	3,00
Düzenlenen hizmet içi eğitim programları sayısı			

İlgili Harcama Birimleri	Kaynak İhtiyacı		
	2009	2010	2011
1 ECZACILIK FAKÜLTESİ	710,00	760,00	910,00
2 SU ÜRÜNLERİ FAKÜLTESİ	1.700,00	2.650,00	2.800,00
3 TARSUS TEKNİK EĞİTİM FAKÜLTESİ	92.000,00	97.500,00	97.500,00
4 MUT MESLEK YÜKSEKOKULU	10.909,00	11.609,00	12.559,00
5 GÜLNAR MESLEK YÜKSEKOKULU	8.000,00	8.158,00	8.970,00
6 GÜZEL SANATLAR FAKÜLTESİ	186.440,00	204.132,00	223.376,00
7 YABANCI DİLLER YÜKSEKOKULU	10.500,00	11.550,00	12.700,00
8 ERDEMLİ MESLEK YÜKSEKOKULU	1.000,00	1.000,00	1.000,00
9 ANAMUR MESLEK YÜKSEKOKULU	389.301,00	431.914,00	476.545,00
10 SOSYAL BİLİMLER MESLEK YÜKSEKOKULU	3.744,00	4.118,00	4.530,00
İdare Düzeyinde Dağıtılan Giderler	0,00	0,00	0,00
<b>Genel Toplam</b>	<b>704.304,00</b>	<b>773.391,00</b>	<b>840.890,00</b>

Kaynaklar	Bütçe Ödeneği	704.304,00	773.391,00	840.890,00
	Döner Sermaye	0,00	0,00	0,00
	Diğer Yurt İçi Kaynaklar	0,00	0,00	0,00
	Yurt Dışı Kaynaklar	0,00	0,00	0,00
<b>Genel Toplam</b>		<b>704.304,00</b>	<b>773.391,00</b>	<b>840.890,00</b>

## İDARE PERFORMANS HEDEFİ TABLOSU

<b>İdare Adı</b>	38.36 - MERSİN ÜNİVERSİTESİ
------------------	-----------------------------

<b>Amaç</b>	İnsan Kaynaklarının Nicelik ve Nitelik Olarak Etkinliğini ve Çalışanların Kurum İçi Memnuniyetini Yükselterek Motivasyonlarını Arttırmak.
<b>Hedef</b>	Öğretim elemanlarının ulusal ve uluslararası toplantılara, yurtiçi ve yurtdışı eğitim ve araştırma programlarına katılımlarının desteklenerek motivasyonlarının artırılması için gerekli çalışmalar yapılacaktır.

Performans Hedefi	Hedef		
	2009	2010	2011
2009 yılında öğretim elemanlarının %10'unun ulusal veya uluslararası toplantılara katılması sağlanmış olacaktır.	1.345.694,00	1.585.010,00	1.779.541,00

Performans Göstergeleri		2009	2010	2011
1	Ulusal ve uluslararası toplantılara katılan öğretim elemanı oranı	10,00	20,00	30,00
Ulusal ve uluslararası toplantılara katılan öğretim elemanı oranı				

İlgili Harcama Birimleri	Kaynak İhtiyacı			
	2009	2010	2011	
1	SAGLIK BİLİMLERİ ENSTITUSU	239.000,00	270.000,00	307.000,00
2	ECZACILIK FAKÜLTESİ	1.910,00	1.760,00	2.810,00
3	SAGLIK YÜKSEKOKULU	2.600,00	4.000,00	4.400,00
4	FEN-EDEBİYAT FAKÜLTESİ	11.000,00	13.000,00	16.000,00
5	MİMARLIK FAKÜLTESİ	14.000,00	16.000,00	18.000,00
6	SU ÜRÜNLERİ FAKÜLTESİ	1.500,00	1.400,00	1.700,00
7	TARSUS TEKNİK EĞİTİM FAKÜLTESİ	50.000,00	98.000,00	98.000,00
8	TAKI TEKNOLOJİSİ VE TASARIMI YÜKSEKOKULU	10.160,00	11.000,00	13.000,00
9	ERDEMLİ UYGULAMALI TEKNOLOJİ VE İŞLETMECİLİK YÜKSEKOKULU	2.500,00	3.250,00	5.000,00
10	SİLİFKE UYGULAMALI TEKNOLOJİ VE İŞLETMECİLİK YÜKSEKOKULU	25.330,00	30.160,00	33.200,00
11	MERSİN MESLEK YÜKSEKOKULU	1.000,00	1.000,00	1.000,00
12	TARSUS MESLEK YÜKSEKOKULU	192.250,00	251.350,00	273.725,00
13	MUT MESLEK YÜKSEKOKULU	19.850,00	20.300,00	22.100,00
14	GÜLNAR MESLEK YÜKSEKOKULU	2.500,00	2.534,00	2.800,00
15	SİLİFKE MESLEK YÜKSEKOKULU	63.000,00	74.250,00	80.500,00
16	DENİZ VE TİCARET MESLEK YÜKSEKOKULU	2.500,00	3.150,00	3.390,00
17	SOSYAL BİLİMLER ENSTITUSU	137.000,00	149.400,00	163.400,00
18	EĞİTİM FAKÜLTESİ	196.000,00	209.000,00	228.700,00
19	İKTİSADİ VE İDARİ BİLİMLER FAKÜLTESİ	296.000,00	323.789,00	354.176,00
20	GUZEL SANATLAR FAKÜLTESİ	4.000,00	4.300,00	5.400,00
21	İLETİŞİM FAKÜLTESİ	4.000,00	4.680,00	5.523,00
22	BEDEN EĞİTİMİ VE SPOR YÜKSEKOKULU	2.000,00	2.000,00	2.670,00
23	DEVLET KONSERVATUVARI	0,00	0,00	0,00
24	ERDEMLİ MESLEK YÜKSEKOKULU	2.000,00	2.000,00	2.000,00
25	AYDINCIK MESLEK YÜKSEKOKULU	61.094,00	82.687,00	128.047,00
26	SOSYAL BİLİMLER MESLEK YÜKSEKOKULU	4.500,00	6.000,00	7.000,00
İdare Düzeyinde Dağıtılan Giderler		0,00	0,00	0,00
Genel Toplam		1.345.694,00	1.585.010,00	1.779.541,00

Kaynaklar	Bütçe Ödeneği	1.345.694,00	1.585.010,00	1.779.541,00
	Döner Sermaye	0,00	0,00	0,00
	Diğer Yurt İçi Kaynaklar	0,00	0,00	0,00
	Yurt Dışı Kaynaklar	0,00	0,00	0,00
<b>Genel Toplam</b>		<b>1.345.694,00</b>	<b>1.585.010,00</b>	<b>1.779.541,00</b>

## İDARE PERFORMANS HEDEFİ TABLOSU

<b>İdare Adı</b>	38.36 - MERSİN ÜNİVERSİTESİ
------------------	-----------------------------

<b>Amaç</b>	Mezunlarımızın ve Öğrencilerimizin Kurum Aidiyet Duygusunun Geliştirilmesi.
<b>Hedef</b>	Öğrencilerin, mezunların, akademik ve idari personelin birlikte katılımını sağlayacak sosyal, kültürel ve sportif etkinliklerin düzenlenmesi, bu tür etkinliklerin özendirilmesi ve desteklenmesi için gerekli düzenlemeler yapılacaktır.

Performans Hedefi	Hedef		
	2009	2010	2011
2009 yılında öğrenci başına düşen sosyal, kültürel ve sportif etkinlik sayısının 0,016'ya çıkartılması hedeflenmektedir.	626.080,00	701.610,00	822.085,00

Performans Göstergeleri	2009	2010	2011
1 Öğrenci başına düşen sosyal etkinlik sayısı	0,02	0,02	0,02
Öğrenci başına düşen sosyal etkinlik sayısı			
2 Öğrenci başına düşen kültürel etkinlik sayısı	0,02	0,02	0,02
Öğrenci başına düşen kültürel etkinlik sayısı			
3 Öğrenci başına sportif etkinlik sayısı	0,02	0,02	0,02
Öğrenci başına sportif etkinlik sayısı			

İlgili Harcama Birimleri	Kaynak İhtiyacı		
	2009	2010	2011
1 SAĞLIK KÜLTÜR SPOR DAİRE BAŞKANLIĞI	625.080,00	700.610,00	821.085,00
2 ERDEMLİ MESLEK YÜKSEKOKULU	1.000,00	1.000,00	1.000,00
İdare Düzeyinde Dağıtılan Giderler	0,00	0,00	0,00
Genel Toplam	626.080,00	701.610,00	822.085,00

Kaynaklar	Bütçe Ödeneği	626.080,00	701.610,00	822.085,00
	Döner Sermaye	0,00	0,00	0,00
	Diğer Yurt İçi Kaynaklar	0,00	0,00	0,00
	Yurt Dışı Kaynaklar	0,00	0,00	0,00
<b>Genel Toplam</b>		<b>626.080,00</b>	<b>701.610,00</b>	<b>822.085,00</b>



## İDARE PERFORMANS HEDEFİ TABLOSU

<b>İdare Adı</b>	38.36 - MERSİN ÜNİVERSİTESİ
------------------	-----------------------------

<b>Amaç</b>	Mezunlarımızın ve Öğrencilerimizin Kurum Aidiyet Duygusunun Geliştirilmesi.
<b>Hedef</b>	Öğrencilere sunulan eğitim-öğretim ve sosyal hizmetlerin iyileştirilmesi ve memnuniyet düzeyinin 2012 yılı sonuna kadar en az %70 oranına ulaşması sağlanacaktır.

Performans Hedefi	Hedef		
	2009	2010	2011
Yemek hizmeti konusunda öğrenci memnuniyetinin en az %65 olarak gerçekleşmesi hedeflenmektedir.	5.295.798,00	6.006.260,00	7.087.995,00

Performans Göstergeleri	2009	2010	2011
1   Yemek hizmeti verilen öğrenci sayısı	1,00	1,00	1,00
2   Yemek hizmeti konusunda öğrenci memnuniyeti	1,00	1,00	1,00

İlgili Harcama Birimleri	Kaynak İhtiyacı		
	2009	2010	2011
1   SAĞLIK KÜLTÜR SPOR DAİRE BAŞKANLIĞI	5.295.798,00	6.006.260,00	7.087.995,00
İdare Düzeyinde Dağıtılan Giderler	0,00	0,00	0,00
Genel Toplam	5.295.798,00	6.006.260,00	7.087.995,00

Kaynaklar	Bütçe Ödeneği	5.295.798,00	6.006.260,00	7.087.995,00
	Döner Sermaye	0,00	0,00	0,00
	Diğer Yurt İçi Kaynaklar	0,00	0,00	0,00
	Yurt Dışı Kaynaklar	0,00	0,00	0,00
<b>Genel Toplam</b>		<b>5.295.798,00</b>	<b>6.006.260,00</b>	<b>7.087.995,00</b>

## İDARE PERFORMANS HEDEFİ TABLOSU

<b>İdare Adı</b>	38.36 - MERSİN ÜNİVERSİTESİ
------------------	-----------------------------

<b>Amaç</b>	Mezunlarımızın ve Öğrencilerimizin Kurum Aidiyet Duygusunun Geliştirilmesi.
<b>Hedef</b>	Öğrencilere sunulan eğitim-öğretim ve sosyal hizmetlerin iyileştirilmesi ve memnuniyet düzeyinin 2012 yılı sonuna kadar en az %70 oranına ulaşması sağlanacaktır.

Performans Hedefi	Hedef		
	2009	2010	2011
Barınma hizmeti konusunda öğrenci memnuniyetinin en az %65 olarak gerçekleşmesi hedeflenmektedir.	591.860,00	655.620,00	778.640,00

Performans Göstergeleri	2009	2010	2011
1   Barınma hizmeti verilen öğrenci sayısı	1,00	1,00	1,00
2   Barınma hizmeti konusunda öğrenci memnuniyeti	1,00	1,00	1,00

İlgili Harcama Birimleri	Kaynak İhtiyacı		
	2009	2010	2011
1   SAĞLIK KÜLTÜR SPOR DAİRE BAŞKANLIĞI	591.860,00	655.620,00	778.640,00
İdare Düzeyinde Dağıtılan Giderler	0,00	0,00	0,00
Genel Toplam	591.860,00	655.620,00	778.640,00

Kaynaklar	Bütçe Ödeneği	591.860,00	655.620,00	778.640,00
	Döner Sermaye	0,00	0,00	0,00
Diğer Yurt İçi Kaynaklar	0,00	0,00	0,00	
Yurt Dışı Kaynaklar	0,00	0,00	0,00	
<b>Genel Toplam</b>	<b>591.860,00</b>	<b>655.620,00</b>	<b>778.640,00</b>	

## İDARE PERFORMANS HEDEFİ TABLOSU

<b>İdare Adı</b>	38.36 - MERSİN ÜNİVERSİTESİ
------------------	-----------------------------

<b>Amaç</b>	Mezunlarımızın ve Öğrencilerimizin Kurum Aidiyet Duygusunun Geliştirilmesi.
<b>Hedef</b>	Öğrencilere sunulan eğitim-öğretim ve sosyal hizmetlerin iyileştirilmesi ve memnuniyet düzeyinin 2012 yılı sonuna kadar en az %70 oranına ulaşması sağlanacaktır.

Performans Hedefi	Hedef		
	2009	2010	2011
Sağlık hizmeti konusunda öğrenci memnuniyetinin en az %65 olarak gerçekleşmesi hedeflenmektedir.	353.810,00	393.420,00	455.385,00

Performans Göstergeleri	2009	2010	2011
1 Sağlık hizmeti verilen öğrenci sayısı	1,00	1,00	1,00
Sağlık hizmeti verilen öğrenci sayısı			
2 Sağlık hizmeti konusunda öğrenci memnuniyeti	1,00	1,00	1,00
Sağlık hizmeti konusunda öğrenci memnuniyeti			

İlgili Harcama Birimleri	Kaynak İhtiyacı		
	2009	2010	2011
1 SAĞLIK KÜLTÜR SPOR DAİRE BAŞKANLIĞI	353.810,00	393.420,00	455.385,00
İdare Düzeyinde Dağıtılan Giderler	0,00	0,00	0,00
Genel Toplam	353.810,00	393.420,00	455.385,00

Kaynaklar	Bütçe Ödeneği	353.810,00	393.420,00	455.385,00
	Döner Sermaye	0,00	0,00	0,00
	Diğer Yurt İçi Kaynaklar	0,00	0,00	0,00
	Yurt Dışı Kaynaklar	0,00	0,00	0,00
<b>Genel Toplam</b>		<b>353.810,00</b>	<b>393.420,00</b>	<b>455.385,00</b>

## İDARE PERFORMANS HEDEFİ TABLOSU

<b>İdare Adı</b>	38.36 - MERSİN ÜNİVERSİTESİ
------------------	-----------------------------

<b>Amaç</b>	Mezunlarımızın ve Öğrencilerimizin Kurum Aidiyet Duygusunun Geliştirilmesi.
<b>Hedef</b>	Öğrencilere sunulan eğitim-öğretim ve sosyal hizmetlerin iyileştirilmesi ve memnuniyet düzeyinin 2012 yılı sonuna kadar en az %70 oranına ulaşması sağlanacaktır.

Performans Hedefi	Hedef		
	2009	2010	2011
Engelli öğrenciler memnuniyetinin 2009 yılında en az %65'e ulaşması hedeflenmektedir.	225.360,00	249.070,00	282.180,00

Performans Göstergeleri	2009	2010	2011
1 Engelli öğrenciler memnuniyeti	1,00	1,00	1,00

İlgili Harcama Birimleri	Kaynak İhtiyacı		
	2009	2010	2011
1 SAĞLIK KÜLTÜR SPOR DAİRE BAŞKANLIĞI	225.360,00	249.070,00	282.180,00
İdare Düzeyinde Dağıtılan Giderler	0,00	0,00	0,00
Genel Toplam	225.360,00	249.070,00	282.180,00

Kaynaklar	Bütçe Ödeneği	225.360,00	249.070,00	282.180,00
	Döner Sermaye	0,00	0,00	0,00
	Diğer Yurt İçi Kaynaklar	0,00	0,00	0,00
	Yurt Dışı Kaynaklar	0,00	0,00	0,00
<b>Genel Toplam</b>		<b>225.360,00</b>	<b>249.070,00</b>	<b>282.180,00</b>

## İDARE PERFORMANS HEDEFİ TABLOSU

<b>İdare Adı</b>	38.36 - MERSİN ÜNİVERSİTESİ
------------------	-----------------------------

<b>Amaç</b>	Mezunlarımızın ve Öğrencilerimizin Kurum Aidiyet Duygusunun Geliştirilmesi.
<b>Hedef</b>	Öğrencilere sunulan eğitim-öğretim ve sosyal hizmetlerin iyileştirilmesi ve memnuniyet düzeyinin 2012 yılı sonuna kadar en az %70 oranına ulaşması sağlanacaktır.

Performans Hedefi	Hedef		
	2009	2010	2011
2009 yılında sosyal ve kültürel hizmetler konusunda öğrenci memnuniyetinin en az %65 olarak gerçekleşmesi hedeflenmektedir.	1.592.730,00	1.756.960,00	2.061.600,00

Performans Göstergeleri		2009	2010	2011
1	Sosyal ve kültürel hizmetler konusunda öğrenci memnuniyeti	1,00	1,00	1,00
Sosyal ve kültürel hizmetler konusunda öğrenci memnuniyeti				

İlgili Harcama Birimleri	Kaynak İhtiyacı		
	2009	2010	2011
1 SAGLIK KULTUR SPOR DAİRE BAŞKANLIĞI	1.592.730,00	1.756.960,00	2.061.600,00
İdare Düzeyinde Dağıtılan Giderler	0,00	0,00	0,00
<b>Genel Toplam</b>	<b>1.592.730,00</b>	<b>1.756.960,00</b>	<b>2.061.600,00</b>

Kaynaklar	Bütçe Ödeneği	1.592.730,00	1.756.960,00	2.061.600,00
	Döner Sermaye	0,00	0,00	0,00
	Diğer Yurt İçi Kaynaklar	0,00	0,00	0,00
	Yurt Dışı Kaynaklar	0,00	0,00	0,00
<b>Genel Toplam</b>		<b>1.592.730,00</b>	<b>1.756.960,00</b>	<b>2.061.600,00</b>

## İDARE PERFORMANS HEDEFİ TABLOSU

<b>İdare Adı</b>	38.36 - MERSİN ÜNİVERSİTESİ
------------------	-----------------------------

<b>Amaç</b>	Mezunlarımızın ve Öğrencilerimizin Kurum Aidiyet Duygusunun Geliştirilmesi.
<b>Hedef</b>	Öğrencilere sunulan eğitim-öğretim ve sosyal hizmetlerin iyileştirilmesi ve memnuniyet düzeyinin 2012 yılı sonuna kadar en az %70 oranına ulaşması sağlanacaktır.

Performans Hedefi	Hedef		
	2009	2010	2011
Öğrencilerimizin başarıları ödüllendirilerek, sürekli kendini geliştiren, nitelikli, eğitim-öğretim donanımına sahip bireyler olmaları teşvik edilecektir.	187.709,00	204.000,00	226.000,00

Performans Göstergeleri	2009	2010	2011

İlgili Harcama Birimleri	Kaynak İhtiyacı		
	2009	2010	2011
1 SAĞLIK KÜLTÜR SPOR DAİRE BAŞKANLIĞI	187.709,00	204.000,00	226.000,00
İdare Düzeyinde Dağıtılan Giderler	0,00	0,00	0,00
<b>Genel Toplam</b>	<b>187.709,00</b>	<b>204.000,00</b>	<b>226.000,00</b>

Kaynaklar	Bütçe Ödeneği	187.709,00	204.000,00	226.000,00
	Döner Sermaye	0,00	0,00	0,00
	Diğer Yurt İçi Kaynaklar	0,00	0,00	0,00
	Yurt Dışı Kaynaklar	0,00	0,00	0,00
<b>Genel Toplam</b>		<b>187.709,00</b>	<b>204.000,00</b>	<b>226.000,00</b>

## İDARE PERFORMANS HEDEFİ TABLOSU

<b>İdare Adı</b>	38.36 - MERSİN ÜNİVERSİTESİ
------------------	-----------------------------

<b>Amaç</b>	Ülkemizin ve Dünyanın Değişen Şartlarını Dikkate Alarak, Araştırma Kalitesini Arttırmak Suretiyle, Bölgesel, Ulusal ve Uluslararası Sorunların Çözümüne Bilgi ve Teknolojik Katkı Sağlamak.
<b>Hedef</b>	Bölgenin sağlık, sosyal, çevre ve ekonomik sorunlarının çözümüne ve taleplerinin karşılanmasına yönelik 2007 yılı itibarıyla 40 olan bilimsel proje sayısının 2012 yılı sonunda birikimli olarak 100'e ulaşması hedeflenmektedir.

Performans Hedefi	Hedef		
	2009	2010	2011
2009 yılında bölgesel sorunların çözümüne ve taleplerinin karşılanmasına yönelik proje sayısının toplam araştırma projesi sayısının 50'ye (kümülatif) ulaşması hedeflenmektedir.	393.435,00	464.280,00	546.679,00

Performans Göstergeleri	2009	2010	2011
1 Bölgesel konulara yönelik araştırma projesi sayısı	50,00	60,00	80,00
Bölgesel konulara yönelik araştırma projesi sayısı			

İlgili Harcama Birimleri	Kaynak İhtiyacı		
	2009	2010	2011
1 ECZACILIK FAKÜLTESİ	71.285,00	78.760,00	86.760,00
2 MİMARLIK FAKÜLTESİ	56.000,00	78.000,00	100.000,00
3 MÜHENDİSLİK FAKÜLTESİ	8.000,00	8.500,00	9.619,00
4 SU ÜRÜNLERİ FAKÜLTESİ	170.650,00	199.100,00	231.800,00
5 DENİZ VE TİCARET MESLEK YÜKSEKOKULU	3.700,00	4.820,00	5.500,00
İdare Düzeyinde Dağıtılan Giderler	83.800,00	95.100,00	113.000,00
Genel Toplam	393.435,00	464.280,00	546.679,00

Kaynaklar	Bütçe Ödeneği	353.435,00	404.280,00	466.679,00
	Döner Sermaye	20.000,00	30.000,00	40.000,00
	Diğer Yurt İçi Kaynaklar	20.000,00	30.000,00	40.000,00
	Yurt Dışı Kaynaklar	0,00	0,00	0,00
<b>Genel Toplam</b>		<b>393.435,00</b>	<b>464.280,00</b>	<b>546.679,00</b>

## İDARE PERFORMANS HEDEFİ TABLOSU

<b>İdare Adı</b>	38.36 - MERSİN ÜNİVERSİTESİ
------------------	-----------------------------

<b>Amaç</b>	Ülkemizin ve Dünyanın Değişen Şartlarını Dikkate Alarak, Araştırma Kalitesini Arttırmak Suretiyle, Bölgesel, Ulusal ve Uluslararası Sorunların Çözümüne Bilgi ve Teknolojik Katkı Sağlamak.
<b>Hedef</b>	Üniversitemizde araştırma potansiyelinin artırılabilmesi için, Üniversite dışı kaynaklardan elde edilen araştırma projesi finansmanının her yıl %10 düzeyinde artırılması için gerekli çalışmalar yapılacaktır.

Performans Hedefi	Hedef		
	2009	2010	2011
2009 yılında öğretim üyesi başına düşen DPT, TÜBİTAK ve diğer kamu finanslı proje sayısının 20'ye, öğretim üyesi başına düşen DPT, TÜBİTAK ve diğer kamu finanslı proje ödeneğinin 3100 YTL'ye ulaşması hedeflenmektedir.	671.173,00	738.138,00	764.794,00

Performans Göstergeleri	2009	2010	2011
1 DPT, TÜBİTAK ve diğer kamu finanslı projelerin sayısı	20,00	25,00	30,00
DPT, TÜBİTAK ve diğer kamu finanslı projelerin sayısı			
2 DPT, TÜBİTAK ve diğer kamu finanslı toplam proje ödeneği	1.950,00	2.000,00	2.100,00
DPT, TÜBİTAK ve diğer kamu finanslı toplam proje ödeneği			
3 Öğretim üyesi başına düşen DPT, TÜBİTAK ve diğer kamu finanslı proje ödeneği	3.100,00	3.200,00	3.300,00
Öğretim üyesi başına düşen DPT, TÜBİTAK ve diğer kamu finanslı proje ödeneği			
4 Öğretim üyesi başına düşen DPT, TÜBİTAK ve diğer kamu finanslı proje sayısı	4,00	4,50	6,00
Öğretim üyesi başına düşen DPT, TÜBİTAK ve diğer kamu finanslı proje sayısı			
5 KOBİ destekli araştırma projesi sayısı	1,00	2,00	3,00
KOBİ destekli araştırma projesi sayısı			

İlgili Harcama Birimleri	Kaynak İhtiyacı		
	2009	2010	2011
1 ECZACILIK FAKÜLTESİ	70.935,00	78.510,00	86.360,00
2 MİMARLIK FAKÜLTESİ	79.000,00	100.000,00	113.000,00
3 MÜHENDİSLİK FAKÜLTESİ	252.724,00	276.628,00	276.434,00
4 SU ÜRÜNLERİ FAKÜLTESİ	230.000,00	248.000,00	254.000,00
5 MERSİN MESLEK YÜKSEKOKULU	38.514,00	35.000,00	35.000,00
İdare Düzeyinde Dağıtılan Giderler	0,00	0,00	0,00
Genel Toplam	671.173,00	738.138,00	764.794,00

Kaynaklar	Bütçe Ödeneği	617.173,00	668.138,00	684.794,00
	Döner Sermaye	0,00	0,00	0,00
	Diğer Yurt İçi Kaynaklar	54.000,00	70.000,00	80.000,00
	Yurt Dışı Kaynaklar	0,00	0,00	0,00
<b>Genel Toplam</b>		<b>671.173,00</b>	<b>738.138,00</b>	<b>764.794,00</b>



## İDARE PERFORMANS HEDEFİ TABLOSU

<b>İdare Adı</b>	38.36 - MERSİN ÜNİVERSİTESİ
------------------	-----------------------------

<b>Amaç</b>	Ülkemizin ve Dünyanın Değişen Şartlarını Dikkate Alarak, Araştırma Kalitesini Arttırmak Suretiyle, Bölgesel, Ulusal ve Uluslararası Sorunların Çözümüne Bilgi ve Teknolojik Katkı Sağlamak.
<b>Hedef</b>	Son beş yıl (2002-2006) için öğretim üyesi başına ortalama 0,60 olan SCI, SSCI ve AHCI indekslerine giren Mersin Üniversitesi adresli bilimsel yayın sayısı oranı, 2012 yılı sonuna kadar 0,8'e çıkarılacaktır.

Performans Hedefi	Hedef		
	2009	2010	2011
Fen Bilimleri alanında 2009 yılında SCI, SSCI ve AHCI indekslerine giren dergilerde yayımlanan öğretim üyesi başına düşen Mersin Üniversitesi adresli bilimsel yayın sayısının 85'e ulaşması hedeflenmektedir.	3.142.134,00	3.421.608,00	4.022.739,00

Performans Göstergeleri		2009	2010	2011
1	İndeksli dergilerdeki Fen Bilimleri alanındaki yayın sayısı	85,00	90,00	95,00
İndeksli dergilerdeki Fen Bilimleri alanındaki yayın sayısı				
2	Öğr. Üy. başına düşen Fen Bil. alanındaki indeksli yayın oranı	6,50	6,80	7,00
Öğr. Üy. başına düşen Fen Bil. alanındaki indeksli yayın oranı				
3	Univ. kaynaklarından desteklenen Fen Bil. alanındaki proje sayısı	0,00	0,00	0,00
Univ. kaynaklarından desteklenen Fen Bil. alanındaki proje sayısı				
4	Öğretim üyesi başına düşen Fen Bilimleri alanındaki proje sayısı	0,00	0,00	0,00
Öğretim üyesi başına düşen Fen Bilimleri alanındaki proje sayısı				
5	Öğr. Üy. başına düşen Univ. Kay. Des. Fen Bil. alanındaki araştırma projesi fonu tutarı	0,00	0,00	0,00
Öğr. Üy. başına düşen Univ. Kay. Des. Fen Bil. alanındaki araştırma projesi fonu tutarı				

İlgili Harcama Birimleri	Kaynak İhtiyacı		
	2009	2010	2011
1 FEN BİLİMLERİ ENSTİTÜSÜ	353.760,00	388.000,00	425.400,00
2 FEN-EDEBİYAT FAKÜLTESİ	289.000,00	310.000,00	342.000,00
3 MİMARLIK FAKÜLTESİ	76.000,00	87.500,00	90.000,00
4 MÜHENDİSLİK FAKÜLTESİ	66.912,00	73.710,00	81.761,00
5 SU URUNLERİ FAKÜLTESİ	1.150,00	1.550,00	1.600,00
6 MERSİN MESLEK YÜKSEKOKULU	39.412,00	35.898,00	35.898,00
İdare Düzeyinde Dağıtılan Giderler	2.315.900,00	2.524.950,00	3.046.080,00
Genel Toplam	3.142.134,00	3.421.608,00	4.022.739,00

Kaynaklar	Bütçe Ödeneği	3.142.134,00	3.421.608,00	4.022.739,00
	Döner Sermaye	0,00	0,00	0,00
	Diğer Yurt İçi Kaynaklar	0,00	0,00	0,00
	Yurt Dışı Kaynaklar	0,00	0,00	0,00
<b>Genel Toplam</b>		<b>3.142.134,00</b>	<b>3.421.608,00</b>	<b>4.022.739,00</b>

## İDARE PERFORMANS HEDEFİ TABLOSU

<b>İdare Adı</b>	38.36 - MERSİN ÜNİVERSİTESİ
------------------	-----------------------------

<b>Amaç</b>	Ülkemizin ve Dünyanın Değişen Şartlarını Dikkate Alarak, Araştırma Kalitesini Arttırmak Suretiyle, Bölgesel, Ulusal ve Uluslararası Sorunların Çözümüne Bilgi ve Teknolojik Katkı Sağlamak.
<b>Hedef</b>	Son beş yıl (2002-2006) için öğretim üyesi başına ortalama 0,60 olan SCI, SSCI ve AHCI indekslerine giren Mersin Üniversitesi adresli bilimsel yayın sayısı oranı, 2012 yılı sonuna kadar 0,8'e çıkarılacaktır.

Performans Hedefi	Hedef		
	2009	2010	2011
Sosyal Bilimler alanında 2009 yılında SCI, SSCI ve AHCI indekslerine giren dergilerde yayımlanan öğretim üyesi başına düşen Mersin Üniversitesi adresli bilimsel yayın sayısının 15'e ulaşması hedeflenmektedir.	2.946.227,00	3.205.403,00	3.688.435,00

Performans Göstergeleri		2009	2010	2011
1	İndeksli dergilerdeki Sosyal Bilimleri alanındaki yayın	15,00	20,00	25,00
SCI, SSCI ve AHCI indekslerine giren dergilerdeki Sosyal Bilimler alanındaki yayın sayısı (Yıllık)				
2	Öğr. Uy. başına düşen Sosyal Bil. alanındaki indeksli yayın oranı	1,00	1,20	1,50
Öğretim üyesi başına düşen Sosyal Bilimler alanındaki indeksli yayın oranı (Yıllık)				
3	Univ. kaynaklarından desteklenen Sosyal Bil. alanındaki	0,00	0,00	0,00
Üniversitemiz kaynaklarından desteklenen Sosyal Bilimler alanındaki proje sayısı				
4	Öğretim üyesi başına düşen Sosyal Bilimleri alanındaki proje sayısı	0,00	0,00	0,00
Öğretim üyesi başına düşen Sosyal Bilimler alanındaki proje sayısı				
5	Öğr. Uy. başına düşen Univ. Kay. Des. Sosyal Bil. alanındaki araştırma projesi fonu tutarı	0,00	0,00	0,00
Öğretim üyesi başına düşen Üniversitemiz kaynaklarından desteklenen Sosyal Bilimler alanındaki proje fonu tutarı				

İlgili Harcama Birimleri	Kaynak İhtiyacı		
	2009	2010	2011
1 FEN-EDEBİYAT FAKÜLTESİ	1.118.000,00	1.226.500,00	1.356.000,00
2 MERSİN MESLEK YÜKSEKOKULU	38.514,00	35.000,00	35.000,00
3 GÜZEL SANATLAR FAKÜLTESİ	306.237,00	325.643,00	365.554,00
4 BEDEN EĞİTİMİ VE SPOR YÜKSEKOKULU	23.564,00	25.827,00	28.240,00
5 SOSYAL BİLİMLER MESLEK YÜKSEKOKULU	5.712,00	7.483,00	9.281,00
İdare Düzeyinde Dağıtılan Giderler	1.454.200,00	1.584.950,00	1.894.360,00
Genel Toplam	2.946.227,00	3.205.403,00	3.688.435,00

Kaynaklar	Bütçe Ödeneği	2.946.227,00	3.205.403,00	3.688.435,00
	Döner Sermaye	0,00	0,00	0,00
	Diğer Yurt İçi Kaynaklar	0,00	0,00	0,00
	Yurt Dışı Kaynaklar	0,00	0,00	0,00
<b>Genel Toplam</b>		<b>2.946.227,00</b>	<b>3.205.403,00</b>	<b>3.688.435,00</b>

## İDARE PERFORMANS HEDEFİ TABLOSU

<b>İdare Adı</b>	38.36 - MERSİN ÜNİVERSİTESİ
------------------	-----------------------------

<b>Amaç</b>	Ülkemizin ve Dünyanın Değişen Şartlarını Dikkate Alarak, Araştırma Kalitesini Arttırmak Suretiyle, Bölgesel, Ulusal ve Uluslararası Sorunların Çözümüne Bilgi ve Teknolojik Katkı Sağlamak.
<b>Hedef</b>	Son beş yıl (2002-2006) için öğretim üyesi başına ortalama 0,60 olan SCI, SSCI ve AHCI indekslerine giren Mersin Üniversitesi adresli bilimsel yayın sayısı oranı, 2012 yılı sonuna kadar 0,8'e çıkarılacaktır.

Performans Hedefi	Hedef		
	2009	2010	2011
Sağlık Bilimleri alanında 2009 yılında SCI, SSCI ve AHCI indekslerine giren dergilerde yayımlanan öğretim üyesi başına düşen Mersin Üniversite adresli bilimsel yayın sayısının 150'ye ulaşması hedeflenmektedir.	6.468.260,00	7.214.260,00	8.068.940,00

Performans Göstergeleri		2009	2010	2011
1	İndeksli dergilerdeki Sağlık Bilimleri alanındaki yayın sayısı	150,00	160,00	170,00
SCI, SSCI ve AHCI indekslerine giren dergilerdeki Sağlık Bilimleri alanındaki yayın sayısı (Yıllık)				
2	Öğr. Üy. başına düşen Sağlık Bil. alanındaki indeksli yayın oranı	11,50	12,00	13,00
Öğretim üyesi başına düşen Sağlık Bilimleri alanındaki indeksli yayın oranı (Yıllık)				
3	Üniv. kaynaklarından desteklenen Sağlık Bil. alanındaki proje sayısı	0,00	0,00	0,00
Üniversitemiz kaynaklarından desteklenen Sağlık Bilimleri alanındaki proje sayısı				
4	Öğretim üyesi başına düşen Sağlık Bilimleri alanındaki proje sayısı	0,00	0,00	0,00
Öğretim üyesi başına düşen Sağlık Bilimleri alanındaki proje sayısı				
5	Öğr. Üy. başına düşen Üniv. Kay. Des. Sağlık Bil. alanındaki araştırma projesi fonu tutarı	0,00	0,00	0,00
Öğretim üyesi başına düşen Üniversitemiz kaynaklarından desteklenen Sağlık Bilimleri alanındaki proje fonu tutarı				

İlgili Harcama Birimleri	Kaynak İhtiyacı		
	2009	2010	2011
1 SAĞLIK BİLİMLERİ ENSTİTÜSÜ	217.750,00	253.000,00	253.000,00
2 TIP FAKÜLTESİ	4.288.500,00	4.821.200,00	5.231.400,00
3 ECZACILIK FAKÜLTESİ	72.210,00	80.110,00	88.460,00
İdare Düzeyinde Dağıtılan Giderler	1.889.800,00	2.059.950,00	2.496.080,00
Genel Toplam	6.468.260,00	7.214.260,00	8.068.940,00

Kaynaklar	Bütçe Ödeneği	6.468.260,00	7.214.260,00	8.068.940,00
	Döner Sermaye	0,00	0,00	0,00
	Diğer Yurt İçi Kaynaklar	0,00	0,00	0,00
	Yurt Dışı Kaynaklar	0,00	0,00	0,00
<b>Genel Toplam</b>		<b>6.468.260,00</b>	<b>7.214.260,00</b>	<b>8.068.940,00</b>

## BÜTÇE BİLGİLERİ TABLOSU

<b>İdare Adı</b>	38.36 - MERSİN ÜNİVERSİTESİ
<b>Harcama Birimi Adı</b>	

Ekonomik Kodlar (I.Düzey)		Teklif		
		2009	2010	2011
<b>01</b>	Personel Giderleri	64.093.500,00	70.817.000,00	76.859.000,00
<b>02</b>	SGK Devlet Primi Giderleri	6.808.000,00	7.385.500,00	7.965.500,00
<b>03</b>	Mal ve Hizmet Alım Giderleri	16.983.000,00	18.107.000,00	20.849.000,00
<b>04</b>	Faiz Giderleri	0,00	0,00	0,00
<b>05</b>	Cari Transferler	1.640.000,00	1.061.000,00	1.151.000,00
<b>06</b>	Sermaye Giderleri	35.761.000,00	39.216.000,00	42.900.000,00
<b>07</b>	Sermaye Transferleri	0,00	0,00	0,00
<b>08</b>	Borç verme	0,00	0,00	0,00
<b>Bütçe Ödeneği Toplamı</b>		<b>125.285.500,00</b>	<b>136.586.500,00</b>	<b>149.724.500,00</b>
Transfer edilecek ödenekler				
<b>Genel Toplam</b>		<b>125.285.500,00</b>	<b>136.586.500,00</b>	<b>149.724.500,00</b>

Bütçe Ödeneği	125.285.500,00	136.586.500,00	149.724.500,00
Döner Sermaye	22.000,00	33.500,00	45.000,00
Diğer Yurt İçi Kaynaklar	74.000,00	100.000,00	120.000,00
Yurt Dışı Kaynaklar	10.000,00	12.000,00	18.000,00
<b>Genel Toplam</b>	<b>125.391.500,00</b>	<b>136.732.000,00</b>	<b>149.907.500,00</b>

## HARCAMA BİRİMİ PERFORMANS TABLOSU

İdare Adı	38.36 - MERSİN ÜNİVERSİTESİ
Harcama Birimi Adı	

SA	SH	PH	BPH	Açıklama	Yıllar								
					2009			2010			2011		
					Bütçe İçi	Bütçe Dışı	Toplam	Bütçe İçi	Bütçe Dışı	Toplam	Bütçe İçi	Bütçe Dışı	Toplam
1				Eğitim ve Öğretim Niteliği ve Alt Yapısının Geliştirilmesi.	93.349.328,00	2.000,00	93.351.328,00	101.443.597,00	3.500,00	101.447.097,00	112.637.417,00	5.000,00	112.642.417,00
	2			Üniversitemizde eğitim-öğretim faaliyeti olan her anabilim dalı, doktora programı açabilecek düzeye ulaştırılacak, toplumun ve sanayinin ihtiyaç duyduğu nitelikte işgücü ve girişimci yetiştirme çabaları 2012 yılı sonuna kadar arttırılacaktır.	54.198.677,00	0,00	54.198.677,00	58.728.656,00	0,00	58.728.656,00	64.355.215,00	0,00	64.355.215,00
		1		2009 yılında Yüksek Lisans programlarına devam eden öğrenci sayımızın toplam öğrenci sayımıza oranının en az %2 olması hedeflenmektedir.	5.018.814,00	0,00	5.018.814,00	5.616.366,00	0,00	5.616.366,00	6.011.504,00	0,00	6.011.504,00
			1	Fakültemiz mevcut 2592 lisans öğrenci sayısının 2888-2009 eğitim öğretim yılında 3.212 olması beklenmektedir. Bu öğrenci sayısına paralel olarak Fakültemizde Fen Bilimleri alanında yüksek lisans yapan öğrenci oranının % 6 olması hedeflenmektedir. □ Fakültemizde bu bağlamda 2.145 saat yüksek lisans dersi verilmesi hedeflenmektedir.	2.552.000,00	0,00	2.552.000,00	2.839.400,00	0,00	2.839.400,00	3.039.000,00	0,00	3.039.000,00
			1	2009 yılında Fen Bilimleri alanında yüksek lisans programlarına devam eden öğrenci sayımızın aynı alandaki toplam öğrenci sayımıza oranının en az %0,06 olması hedeflenmektedir.	819.660,00	0,00	819.660,00	945.100,00	0,00	945.100,00	1.035.150,00	0,00	1.035.150,00
			1	2009 yılında Yüksek Lisans programlarına devam eden öğrenci sayımızın toplam öğrenci sayımıza oranının en az 0,08 olması hedeflenmektedir.	421.550,00	0,00	421.550,00	467.640,00	0,00	467.640,00	486.750,00	0,00	486.750,00
			1	2009 yılında Üniversitemiz dışındaki üniversitelerde açılan yüksek lisans programlarına kabul edilen öğrenci sayımızın 2008 yılında Fakültemizden mezun olan öğrenci sayısına oranının en az % 5 olması hedeflenmektedir.	146.250,00	0,00	146.250,00	171.800,00	0,00	171.800,00	170.400,00	0,00	170.400,00
			1	2009 yılında Yüksek Lisans programlarına devam eden öğrenci sayımızın toplam öğrenci sayımıza oranının en az 0,19 olması hedeflenmektedir.	117.160,00	0,00	117.160,00	124.210,00	0,00	124.210,00	134.415,00	0,00	134.415,00
			1	2009 yılında Su Ürünleri Anabilim dalı lisans üstü programlarına devam eden öğrenci sayımızın toplam öğrenci sayımıza oranının en az 0,12 olması hedeflenmektedir.	324.400,00	0,00	324.400,00	362.380,00	0,00	362.380,00	372.350,00	0,00	372.350,00
			1	Fakültemiz Radyo Sinema ve Televizyon Bölümünde lisans düzeyinde toplam 128 olan öğrenci sayısının 2009-2010 eğitim öğretim yılında açılacak yüksek lisans programına devam eden öğrenci sayısına oranının %4 olması hedeflenmektedir.	6.080,00	0,00	6.080,00	6.668,00	0,00	6.668,00	7.775,00	0,00	7.775,00
			1	2009 yılında Sosyal Bilimler alanında yüksek lisans programlarına devam eden öğrenci sayımızın aynı alandaki toplam öğrenci sayımıza oranının en az %0,85 olması hedeflenmektedir.	301.704,00	0,00	301.704,00	343.263,00	0,00	343.263,00	370.998,00	0,00	370.998,00
			1	2009 yılında Yüksek Lisans programlarına devam eden öğrenci sayımızın toplam öğrenci sayımıza oranının en az %5 olması hedeflenmektedir.	46.410,00	0,00	46.410,00	50.805,00	0,00	50.805,00	55.766,00	0,00	55.766,00
			1	2009 yılında Sağlık bilimleri alanında yüksek lisans programlarına devam eden öğrenci sayımızın aynı alanda eğitim gören öğrenci sayımıza oranının en az % 8,5 olması hedeflenmektedir.	283.600,00	0,00	283.600,00	305.100,00	0,00	305.100,00	338.900,00	0,00	338.900,00
			2	2009 yılında Fen Bilimleri alanında doktora programlarına devam eden öğrenci sayımızın aynı alandaki toplam lisans öğrenci sayımıza oranının en az %1,8 olması hedeflenmektedir.	1.455.980,00	0,00	1.455.980,00	1.562.050,00	0,00	1.562.050,00	1.706.350,00	0,00	1.706.350,00

## HARCAMA BİRİMİ PERFORMANS TABLOSU

İdare Adı	38.36 - MERSİN ÜNİVERSİTESİ
Harcama Birimi Adı	

SA	SH	PH	BPH	Açıklama	Yıllar								
					2009			2010			2011		
					Bütçe İçi	Bütçe Dışı	Toplam	Bütçe İçi	Bütçe Dışı	Toplam	Bütçe İçi	Bütçe Dışı	Toplam
			1	2009 yılında Fen Bilimleri alanında doktora programlarına devam eden öğrenci sayımızın aynı alandaki toplam öğrenci sayımıza oranının en az 0,025 olması hedeflenmektedir.	606.580,00	0,00	606.580,00	656.500,00	0,00	656.500,00	711.950,00	0,00	711.950,00
			1	2009 yılında Fen Bilimleri Enstitüsü Su Ürünleri Anabilim Dalı Doktora programına devam eden öğrenci sayımızın aynı alandaki toplam öğrenci sayımıza oranının en az 0,5 olması hedeflenmektedir.	257.400,00	0,00	257.400,00	271.550,00	0,00	271.550,00	301.900,00	0,00	301.900,00
			1	2009 yılında Sağlık bilimleri alanında yüksek lisans programlarına devam eden öğrenci sayımızın aynı alanda eğitim gören doktora öğrenci sayımıza oranının en az % 4 olması hedeflenmektedir.	296.000,00	0,00	296.000,00	316.000,00	0,00	316.000,00	341.000,00	0,00	341.000,00
			1	2009 yılında Fen Bilimleri alanında doktora programına devam eden öğrenci sayımızın aynı alandaki toplam öğrenci sayımıza oranının en az %1,5 olması hedeflenmektedir.	296.000,00	0,00	296.000,00	318.000,00	0,00	318.000,00	351.500,00	0,00	351.500,00
		3		2009 yılında Sosyal Bilimler alanında doktora programlarına devam eden öğrenci sayımızın aynı alandaki toplam lisans öğrenci sayımıza oranının en az %0,75 olması hedeflenmektedir.	797.796,00	0,00	797.796,00	899.437,00	0,00	899.437,00	989.302,00	0,00	989.302,00
			1	2009 yılında Sosyal Bilimler alanında doktora programlarına devam eden öğrenci sayımızın aynı alandaki toplam öğrenci sayımıza oranının en az % 0,015 olması hedeflenmektedir.	232.796,00	0,00	232.796,00	253.937,00	0,00	253.937,00	277.802,00	0,00	277.802,00
			1	2009 yılında Sosyal Bilimler alanında doktora programına devam eden öğrenci sayımızın aynı alandaki toplam öğrenci sayımıza oranının en az %1,5 olması hedeflenmektedir.	565.000,00	0,00	565.000,00	645.500,00	0,00	645.500,00	711.500,00	0,00	711.500,00
		4		2009 yılında Sağlık Bilimleri alanında doktora programlarına devam eden öğrenci sayımızın aynı alandaki toplam öğrenci sayımıza oranının en az %3,5 olması hedeflenmektedir.	7.948.110,00	0,00	7.948.110,00	8.673.510,00	0,00	8.673.510,00	9.394.215,00	0,00	9.394.215,00
			1	2009 yılında Sağlık Bilimleri alanında Doktora programlarına devam eden öğrenci sayımızın aynı alandaki toplam öğrenci sayımıza oranının en az 0,003 olması hedeflenmektedir.	343.400,00	0,00	343.400,00	377.000,00	0,00	377.000,00	411.850,00	0,00	411.850,00
			1	2009 yılında Sağlık Bilimleri alanında Doktora programlarına devam eden öğrenci sayımızın aynı alandaki toplam öğrenci sayımıza oranının en az 0,05 olması hedeflenmektedir.	61.210,00	0,00	61.210,00	68.010,00	0,00	68.010,00	73.665,00	0,00	73.665,00
			1	2009 yılında Tıp Fakültesine devam eden öğrenci sayısının fakültelerdeki toplam öğrenci sayısına oranının en az %6'ya çıkarılması hedeflenmektedir.	7.543.500,00	0,00	7.543.500,00	8.228.500,00	0,00	8.228.500,00	8.908.700,00	0,00	8.908.700,00
		5		2009 yılında Tıpta Uzmanlık programlarına devam eden öğrenci sayımızın aynı alandaki toplam öğrenci sayımıza oranının en az %30 olması hedeflenmektedir.	5.026.500,00	0,00	5.026.500,00	5.530.000,00	0,00	5.530.000,00	6.034.000,00	0,00	6.034.000,00
			1	2009 yılında tıpta uzmanlık programlarına devam eden öğrenci sayımızın aynı alandaki toplam öğrenci sayısına oranının en az %30'a çıkarılması hedeflenmektedir.	5.026.500,00	0,00	5.026.500,00	5.530.000,00	0,00	5.530.000,00	6.034.000,00	0,00	6.034.000,00
		6		2009 yılında Üniversitemiz dışındaki Üniversitelerde açılan yüksek lisans, doktora ve tıpta uzmanlık programlarına kabul edilen öğrenci sayımızın 2008 yılında mezun olan öğrenci sayımıza oranının en az %5 olması hedeflenmektedir.	5.025.745,00	0,00	5.025.745,00	5.612.466,00	0,00	5.612.466,00	6.118.012,00	0,00	6.118.012,00
			1	2009 Yılında Üniversitemiz Dışındaki Üniversitelerde Yüksek Lisans, Doktora ve Sanatta Yeterlilik programlarına kabul edilen öğrenci sayımızın 2008 yılında mezun olan öğrenci sayımıza oranının en az % 10 olması hedeflenmektedir.	1.000,00	0,00	1.000,00	1.000,00	0,00	1.000,00	1.000,00	0,00	1.000,00

## HARCAMA BİRİMİ PERFORMANS TABLOSU

İdare Adı	38.36 - MERSİN ÜNİVERSİTESİ
Harcama Birimi Adı	

SA	SH	PH	BPH	Açıklama	Yıllar								
					2009			2010			2011		
					Bütçe İçi	Bütçe Dışı	Toplam	Bütçe İçi	Bütçe Dışı	Toplam	Bütçe İçi	Bütçe Dışı	Toplam
			1	2009 yılında İktisat, İşletme ve Kamu Yönetimi bölümlerinde yüksek lisans programlarına devam eden öğrenci sayımızın aynı alanda eğitim gören lisans öğrenci sayımıza oranının en az % 0.9 olması hedeflenmektedir.	767.200,00	0,00	767.200,00	861.521,00	0,00	861.521,00	935.548,00	0,00	935.548,00
			1	2009 yılında Üniversitemiz dışındaki Üniversiteler'de açılan Yüksek Lisans ve Doktora programlarına kabul edilen öğrenci sayımızın 2008 yılında mezun olan öğrenci sayımıza oranının en az % 0.05 olması hedeflenmektedir.	72.085,00	0,00	72.085,00	76.660,00	0,00	76.660,00	84.315,00	0,00	84.315,00
			1	2009 yılında Üniversitemiz dışındaki Üniversitelerde açılan yüksek lisans programlarına kabul edilen öğrenci sayımızın 2008 yılında mezun olan öğrenci sayımıza oranının en az %2 olması hedeflenmektedir.	1.287.300,00	0,00	1.287.300,00	1.417.500,00	0,00	1.417.500,00	1.547.500,00	0,00	1.547.500,00
			1	Fakültemizden 2009 yılında mezun olan öğrencilerimizden Üniversitemiz dışındaki Üniversitelerde açılan yüksek lisans programlarına kabul edilen öğrenci sayımızın 2008 yılında mezun olan öğrenci sayımıza oranının en az % 5 olması hedeflenmektedir.	368.500,00	0,00	368.500,00	401.000,00	0,00	401.000,00	469.000,00	0,00	469.000,00
			1	2009 yılında Üniversitemiz dışındaki Üniversitelerde açılan yüksek lisans programlarına kabul edilen öğrenci sayımızın 2008 yılında mezun olan öğrenci sayımıza oranının en az %2 olması hedeflenmektedir.	170.878,00	0,00	170.878,00	186.851,00	0,00	186.851,00	204.731,00	0,00	204.731,00
			1	2009 yılında Üniversitemiz dışındaki Üniversitelerde açılan yüksek lisans, doktora ve tıpta uzmanlık programlarına kabul edilen öğrenci sayımızın 2008 yılında mezun olan öğrenci sayımıza oranının en az % 0.05 olması hedeflenmektedir.	1.686.357,00	0,00	1.686.357,00	1.896.000,00	0,00	1.896.000,00	2.058.749,00	0,00	2.058.749,00
			1	Güzel Sanatlar Enstitüsünün aktif kılınması, aktif olan 6 anasat dalından 3'ünde sanatta yeterlilik programının açılması hedeflenmektedir.	307.401,00	0,00	307.401,00	374.672,00	0,00	374.672,00	377.518,00	0,00	377.518,00
			2	Güzel Sanatlar alanında Özel Yetenek Giriş Sınavları için başvuru oranının %10 artırılması hedeflenmektedir.	365.024,00	0,00	365.024,00	397.262,00	0,00	397.262,00	439.651,00	0,00	439.651,00
		7		2009 yılında lisans düzeyinde ÖSS tercihlerinde Üniversitemizi seçen öğrencilerden, Üniversitemize ilk 10 tercihi içerisinde yer verenlerin oranının %75'e ulaşması hedeflenmektedir.	296.700,00	0,00	296.700,00	330.132,00	0,00	330.132,00	355.866,00	0,00	355.866,00
			1	2009 yılında lisans düzeyinde ÖSS tercihlerinde Fakültemizi seçen öğrencilerden, Fakültemize ilk 10 tercihi içerisinde yer verenlerin oranının %60'a ulaşması hedeflenmektedir.	12.800,00	0,00	12.800,00	14.032,00	0,00	14.032,00	15.466,00	0,00	15.466,00
		8		Fen Bilimleri alanındaki mezunlarımızdan kendi mezuniyet alanlarında çalışanların oranının %70'e ulaştırılması hedeflenmektedir.	11.149.717,00	0,00	11.149.717,00	11.829.394,00	0,00	11.829.394,00	13.138.565,00	0,00	13.138.565,00
			1	Yükseköğretim kurumlarımız fen bilimleri alanında Denizcilikle ilgili eğitim veren en az 1 programına 2009-2010 Eğitim-Öğretim yılında 30 öğrenci alarak toplumun ve sanayinin ihtiyaç duyduğu nitelikte iş gücü ve girişimci yetiştirilmesi hedeflenmektedir.	19.550,00	0,00	19.550,00	20.020,00	0,00	20.020,00	21.880,00	0,00	21.880,00
			1	2009 yılında Yükseköğretim kurumlarımız Programlarından mezun olanlardan kendi mezuniyet alanlarında çalışanların oranının %10'a ulaştırılması hedeflenmektedir.	535.428,00	0,00	535.428,00	595.953,00	0,00	595.953,00	649.825,00	0,00	649.825,00
			1	Fakültemiz mezunlarından kendi alanlarında çalışanların oranının % 80 e ulaştırılması hedeflenmektedir.	293.000,00	0,00	293.000,00	311.000,00	0,00	311.000,00	340.000,00	0,00	340.000,00
			1	Yükseköğretim kurumlarımız mezunlarından kendi mezuniyet alanlarında çalışanlarının oranının %30 a ulaştırılması hedeflenmektedir.	2.016.000,00	0,00	2.016.000,00	2.198.000,00	0,00	2.198.000,00	2.371.000,00	0,00	2.371.000,00
			1	Teknik programlar bölümünden mezun olan öğrencilerimizin kendi alanlarında istihdam edilenlerin oranı 2009 yılında %20 olarak gerçekleşmesi hedeflenmektedir.	174.525,00	0,00	174.525,00	191.400,00	0,00	191.400,00	206.925,00	0,00	206.925,00

## HARCAMA BİRİMİ PERFORMANS TABLOSU

İdare Adı	38.36 - MERSİN ÜNİVERSİTESİ
Harcama Birimi Adı	

SA	SH	PH	BPH	Açıklama	Yıllar								
					2009			2010			2011		
					Bütçe İçi	Bütçe Dışı	Toplam	Bütçe İçi	Bütçe Dışı	Toplam	Bütçe İçi	Bütçe Dışı	Toplam
			1	2009 yılında Yüksekokulumuz programlarından mezun olanlardan kendi mezuniyet alanlarında çalışanların oranının %10'a ulaştırılması hedeflenmektedir.	613.836,00	0,00	613.836,00	707.686,00	0,00	707.686,00	780.586,00	0,00	780.586,00
			1	İlk mezunlarımızı 2010 yılında verecek olduğumuzdan 2009 yılında mezun olacak öğrencimiz yoktur. 2010 yılında vereceğimiz mezunlarımızdan kendi alanlarında çalışanların oranının %70 olması hedeflenmektedir.	1.000,00	0,00	1.000,00	1.500,00	0,00	1.500,00	2.100,00	0,00	2.100,00
			1	Fen Bilimleri alanındaki mezunlarımızdan kendi mezuniyet alanlarında çalışanların oranının %30'a ulaştırılması hedeflenmektedir.	163.560,00	0,00	163.560,00	202.102,00	0,00	202.102,00	226.102,00	0,00	226.102,00
			1	Eğitim- Öğretim Faaliyeti	47.947,00	0,00	47.947,00	52.500,00	0,00	52.500,00	57.496,00	0,00	57.496,00
			1	Teknik Programlar Bölümü Mezunlarından kendi alanlarında istihdam edilenlerin oranı 2009 Yılında en az % 20 olarak gerçekleşmesi hedeflenmektedir.	327.964,00	0,00	327.964,00	416.750,00	0,00	416.750,00	432.625,00	0,00	432.625,00
			1	Mühendislik alanındaki mezunlarımızdan kendi mezuniyet alanlarında çalışanların oranının % 100'e ulaştırılması hedeflenmektedir.	1.601.463,00	0,00	1.601.463,00	1.747.233,00	0,00	1.747.233,00	1.929.098,00	0,00	1.929.098,00
			1	Fen Bilimleri alanındaki mezunlarımızdan kendi mezuniyet alanlarında çalışanların oranının % 80'e ulaştırılması hedeflenmektedir.	12.000,00	0,00	12.000,00	13.000,00	0,00	13.000,00	14.000,00	0,00	14.000,00
			9	Sosyal Bilimler alanındaki mezunlarımızdan kendi mezuniyet alanlarında çalışanların oranının %50'ye ulaştırılması hedeflenmektedir.	10.818.067,00	0,00	10.818.067,00	11.637.251,00	0,00	11.637.251,00	12.852.492,00	0,00	12.852.492,00
			1	İlk mezunlarımızı 2010 yılında verecek olduğumuzdan 2009 yılında mezun olacak öğrencimiz yoktur. 2010 yılında vereceğimiz mezunlarımızdan kendi alanlarında çalışanların oranının %70 olması hedeflenmektedir.	109.575,00	0,00	109.575,00	118.425,00	0,00	118.425,00	127.550,00	0,00	127.550,00
			1	2009 yılında Yabancı Dil Hazırlık Eğitimine devam eden öğrencilerin başarı oranlarını % 60 seviyesine yükseltmesi hedeflenmektedir.	1.960.250,00	0,00	1.960.250,00	2.184.950,00	0,00	2.184.950,00	2.379.150,00	0,00	2.379.150,00
			1	Eğitim- Öğretim Faaliyeti	46.952,00	0,00	46.952,00	51.506,00	0,00	51.506,00	56.909,00	0,00	56.909,00
			1	2009 yılında ilk mezunlarını verecek olan Fakültemiz Radyo Sinema ve Televizyon Bölümü ile Gazetecilik Bölümü mezun sayısının, kendi alanında çalışanlara oranının %15 olması hedeflenmektedir.	3.220,00	0,00	3.220,00	3.510,00	0,00	3.510,00	3.844,00	0,00	3.844,00
			1	İktisadi ve İdari Bilimler Programı Bölümü Mezunlarından kendi alanlarında istihdam edilenlerin oranı 2009 Yılında en az % 20 olarak gerçekleşmesi hedeflenmektedir.	437.786,00	0,00	437.786,00	431.900,00	0,00	431.900,00	498.650,00	0,00	498.650,00
			1	Yüksek okulumuz öğrencilerinin sanayi ve hizmet sektöründeki yenilikleri, değişimleri ve gelişmeleri takip edebileri için olanak yaratılması ve iş bulma olanaklarının artırılması	381.000,00	0,00	381.000,00	404.200,00	0,00	404.200,00	428.900,00	0,00	428.900,00
			1	Sosyal Bilimler alanındaki mezunlarımızdan kendi mezuniyet alanlarında çalışanların oranının %85'e ulaştırılması hedeflenmektedir.	380.874,00	0,00	380.874,00	423.832,00	0,00	423.832,00	460.675,00	0,00	460.675,00
			1	Üniversitemizde eğitim-öğretim faaliyeti olan her ana bilim dalı doktora programı açabilecek düzeye ulaştırılacak, toplumun ve sanayinin ihtiyaç duyduğu nitelikli iş gücü ve nitelikli yetistirme cabaları 20012 yılı sonuna kadar arttırılacaktır.	1.040.100,00	0,00	1.040.100,00	1.155.000,00	0,00	1.155.000,00	1.273.000,00	0,00	1.273.000,00
			1	Sosyal bilimler alanındaki mezunlarımızdan kendi alanlarında çalışanların oran %40'nin üzerine çıkarılacak olup, 2009 yılında mezun öğrencilerin kendi alanlarında çalışma oranının artırılması için ortam oluşturulacaktır.	1.154.800,00	0,00	1.154.800,00	1.275.081,00	0,00	1.275.081,00	1.410.659,00	0,00	1.410.659,00
			1	2009 yılında Fakültemizden mezun olan öğrencilerimizin Kamu Personeli Sınavında (KPS) başarı düzeyinin arttırılarak %20 ve ulaşması hedeflenmektedir.	441.000,00	0,00	441.000,00	482.690,00	0,00	482.690,00	529.276,00	0,00	529.276,00
			1	İktisadi ve İdari Programlar Bölümü Mezunlarından kendi alanlarında istihdam edilenlerin oranı 2009 Yılında en az % 60 olarak gerçekleşmesi hedeflenmektedir.	151.706,00	0,00	151.706,00	133.877,00	0,00	133.877,00	77.097,00	0,00	77.097,00



## HARCAMA BİRİMİ PERFORMANS TABLOSU

İdare Adı	38.36 - MERSİN ÜNİVERSİTESİ
Harcama Birimi Adı	

SA	SH	PH	BPH	Açıklama	Yıllar								
					2009			2010			2011		
					Bütçe İçi	Bütçe Dışı	Toplam	Bütçe İçi	Bütçe Dışı	Toplam	Bütçe İçi	Bütçe Dışı	Toplam
			1	İşletme Bilgi Yönetimi Bölümünde okuyan öğrencilerimizin yabancı dil ve mesleki becerileri her eğitim öğretim döneminde %10 oranında iyileştirilerek mezun dönemlerinde kendi alanlarında çalışanların oranı %30'a yükseltilmesi hedeflenmiştir.	22.310,00	0,00	22.310,00	25.720,00	0,00	25.720,00	28.200,00	0,00	28.200,00
			2	İktisadi ve İdari Programlar Bölümü Mezunlarının kendi alanında istihdam edilenerin oranı 2009 yılında en az %20 olarak gerçekleşmesi hedeflenmektedir.	126.825,00	0,00	126.825,00	142.200,00	0,00	142.200,00	153.525,00	0,00	153.525,00
			2	2009 yılında ilk mezunlarını verecek olan Fakültemiz Radyo Sinema ve Televizyon Bölümü ile Gazetecilik Bölümü mezun sayısının kendi alanında çalışanlara oranının %15 olması hedeflenmektedir.	326.900,00	0,00	326.900,00	357.400,00	0,00	357.400,00	390.499,00	0,00	390.499,00
		10		Sağlık Bilimleri alanındaki mezunlarımızdan kendi mezuniyet alanlarında çalışanların oranının %90'a ulaştırılması hedeflenmektedir.	4.476.533,00	0,00	4.476.533,00	4.680.635,00	0,00	4.680.635,00	5.163.999,00	0,00	5.163.999,00
			1	Sağlık Bilimleri alanındaki mezunlarımızdan kendi mezuniyet alanlarında çalışanların oranının 1.00 olarak kalması hedeflenmektedir.	65.335,00	0,00	65.335,00	71.510,00	0,00	71.510,00	78.315,00	0,00	78.315,00
			1	Mezunlarımızın kendi mezuniyetleri alanlarında çalışma oranlarını %90 seviyesine çıkarılması hedeflenmektedir.	160.100,00	0,00	160.100,00	177.100,00	0,00	177.100,00	195.600,00	0,00	195.600,00
		11		Güzel Sanatlar alanındaki mezunlarımızdan kendi mezuniyet alanlarında çalışanların oranının %70'e ulaştırılması hedeflenmektedir.	2.184.715,00	0,00	2.184.715,00	2.357.415,00	0,00	2.357.415,00	2.590.910,00	0,00	2.590.910,00
			1	2009 yılında Güzel Sanatlar alanındaki mezunlarımızdan kendi mezuniyet alanlarında çalışanların oranının % 20 ve ulaştırılması hedeflenmektedir.	247.840,00	0,00	247.840,00	273.550,00	0,00	273.550,00	301.700,00	0,00	301.700,00
			1	Konservatuvar alanındaki mezunlarımızdan kendi mezuniyet alanlarında çalışanların oranlarının % 75'e ulaştırılması hedeflenmektedir.	1.415.100,00	0,00	1.415.100,00	1.547.700,00	0,00	1.547.700,00	1.683.600,00	0,00	1.683.600,00
3				Eğitim-öğretimle ilgili altyapıyı güçlendirmek için 2007 itibarıyla 19.691 m2 olan mevcut derslik alanları 2012 yılı sonuna kadar %40 arttırılacaktır.	4.695.242,00	0,00	4.695.242,00	4.224.497,00	0,00	4.224.497,00	6.056.221,00	0,00	6.056.221,00
		1		2009 yılında öğrenci başına düşen derslik alanının 0,89 m2 ye çıkarılması hedeflenmektedir.	4.205.000,00	0,00	4.205.000,00	3.681.300,00	0,00	3.681.300,00	5.441.450,00	0,00	5.441.450,00
		1		Yüksek Okulumuza ait derslikleri küçük tadilatlarla kullanım alanlarını genişletmek	2.500,00	0,00	2.500,00	3.000,00	0,00	3.000,00	4.000,00	0,00	4.000,00
		1		2009 yılında Fen Edebiyat Fakültesi inşaatı kapsamında 16 adet yeni derslik toplamı 1456 m2 derslik alanının hizmete açılması hedeflenmektedir.	2.030.000,00	0,00	2.030.000,00	1.464.500,00	0,00	1.464.500,00	2.485.300,00	0,00	2.485.300,00
		2		2009 yılında onarım ihtiyacı gösteren derslik alanlarımızın toplam derslik alanımıza oranının %20'ye indirilmesi hedeflenmektedir.	490.242,00	0,00	490.242,00	543.197,00	0,00	543.197,00	614.771,00	0,00	614.771,00
		1		2009 yılında onarım ihtiyacı gösteren derslik alanlarımızdan eğitime elverişli olmayanların oranının %0 olması hedeflenmektedir.	2.000,00	0,00	2.000,00	2.000,00	0,00	2.000,00	2.500,00	0,00	2.500,00
		1		: 2009 yılında onarım ihtiyacı gösteren derslik alanlarımızın %20'sinin büyük onarımlarının yapılması hedeflenmektedir.	6.972,00	0,00	6.972,00	8.347,00	0,00	8.347,00	9.525,00	0,00	9.525,00
		1		2009 yılında onarım ihtiyacı gösteren derslik alanlarımızın %50 nin onarımının yapılması hedeflenmektedir.	1.000,00	0,00	1.000,00	1.500,00	0,00	1.500,00	2.000,00	0,00	2.000,00
		1		2009 yılında onarım ihtiyacı gösteren derslik alanlarımızın % 50'sinde onarımlarının yapılması hedeflenmektedir.	2.210,00	0,00	2.210,00	2.360,00	0,00	2.360,00	3.315,00	0,00	3.315,00
		1		2009 yılında onarım ihtiyacı gösteren derslik alanlarımızın %20 sinin onarımlarının yapılması hedeflenmektedir.	23.500,00	0,00	23.500,00	26.000,00	0,00	26.000,00	31.000,00	0,00	31.000,00
		1		2009 yılında onarım ihtiyacı gösteren derslik alanlarımızın % 50'sine onarımların yapılması hedeflenmektedir.	12.000,00	0,00	12.000,00	6.000,00	0,00	6.000,00	0,00	0,00	0,00

## HARCAMA BİRİMİ PERFORMANS TABLOSU

İdare Adı	38.36 - MERSİN ÜNİVERSİTESİ
Harcama Birimi Adı	

SA	SH	PH	BPH	Açıklama	Yıllar								
					2009			2010			2011		
					Bütçe İçi	Bütçe Dışı	Toplam	Bütçe İçi	Bütçe Dışı	Toplam	Bütçe İçi	Bütçe Dışı	Toplam
			1	2009 yılında onarım ihtiyacı gösteren derslik alanlarımızın %100'unun onarımlarının yapılması hedeflenmektedir.	58.400,00	0,00	58.400,00	69.750,00	0,00	69.750,00	77.250,00	0,00	77.250,00
			1	2009 yılında onarım ihtiyacı gösteren derslik alanlarımızın %20'sinin büyük onarımlarının yapılması hedeflenmektedir.	1.500,00	0,00	1.500,00	1.500,00	0,00	1.500,00	1.500,00	0,00	1.500,00
			1	2009 yılında bakım ve onarım ihtiyacı olan dersliklerimizin oranının % 40'a düşürülmesi hedeflenmektedir.	4.350,00	0,00	4.350,00	4.650,00	0,00	4.650,00	4.950,00	0,00	4.950,00
			1	Yüksekokulumuzun 2009 yılında onarıma ihtiyaç gösteren dersliklerin %10 tamamlanması hedeflenmektedir.	20.060,00	0,00	20.060,00	21.120,00	0,00	21.120,00	22.200,00	0,00	22.200,00
			1	Eğitim-öğretimle ilgili altyapıyı güçlendirmek için kullanılan mevcut derslik ve uygulama alanlarının temizliği ve hizmetin kalitesini yükseltmek amacıyla 2009 yılı içerisinde % 25' nin bakım onarımı yapılacaktır.	2.000,00	0,00	2.000,00	3.000,00	0,00	3.000,00	4.000,00	0,00	4.000,00
			1	2009 yılında onarım ihtiyacı gösteren derslik alanlarımızın toplam derslik alanlarımıza oranının %80' inin onarımlarının yapılmasıyla onarım gerektiren derslik alanlarının %20'ye indirilmesi hedeflenmektedir.	3.000,00	0,00	3.000,00	4.500,00	0,00	4.500,00	4.500,00	0,00	4.500,00
			1	2009 yılında onarım ihtiyacı gösteren derslik alanlarımızın %100 ün onarımının yapılması hedeflenmektedir.	4.000,00	0,00	4.000,00	5.000,00	0,00	5.000,00	6.000,00	0,00	6.000,00
			1	Eğitim-öğretimle ilgili altyapıyı güçlendirmek için 2007 itibarıyla 16.691 metrekare olan mevcut uygulama alanları 2012 yılı sonuna kadar arttırılacaktır.	6.500,00	0,00	6.500,00	8.000,00	0,00	8.000,00	9.000,00	0,00	9.000,00
			1	2009 yılında onarım ihtiyacı gösteren derslik alanlarımızın %50'sinin büyük onarımlarının yapılması hedeflenmektedir.	1.000,00	0,00	1.000,00	1.170,00	0,00	1.170,00	1.381,00	0,00	1.381,00
4				Eğitim-öğretimle ilgili altyapıyı güçlendirmek için 2007 itibarıyla 14.731 m2 olan mevcut uygulama alanları 2012 yılı sonuna kadar %40 arttırılacaktır.	3.093.824,00	0,00	3.093.824,00	3.856.309,00	0,00	3.856.309,00	3.425.360,00	0,00	3.425.360,00
			1	2009 yılında öğrenci başına düşen uygulama alanının 0,83 m2'ye çıkarılması hedeflenmektedir.	2.540.000,00	0,00	2.540.000,00	3.238.900,00	0,00	3.238.900,00	2.725.800,00	0,00	2.725.800,00
			1	2009 yılında Üniversitemiz geneli öğrenci başına düşen uygulama alanını arttırmaya yönelik olarak toplam 1566 m2 uygulama alanının hizmete açılması hedeflenmektedir.	860.000,00	0,00	860.000,00	1.505.000,00	0,00	1.505.000,00	473.000,00	0,00	473.000,00
			2	2009 yılında onarım ihtiyacı gösteren uygulama alanlarımızın toplam uygulama alanımıza oranının %40' a indirilmesi hedeflenmektedir.	553.824,00	0,00	553.824,00	617.409,00	0,00	617.409,00	699.560,00	0,00	699.560,00
			1	2009 yılında onarım ihtiyacı göstermeyen uygulama alanlarımızın oranının %70'e çekilmesi hedeflenmektedir.	1.000,00	0,00	1.000,00	1.000,00	0,00	1.000,00	1.500,00	0,00	1.500,00
			1	: 2009 yılında onarım ihtiyacı gösteren uygulama alanlarımızın %20 sinin büyük onarımlarının yapılması hedeflenmektedir.	5.000,00	0,00	5.000,00	5.600,00	0,00	5.600,00	6.600,00	0,00	6.600,00
			1	2009 yılında onarım ihtiyacı gösteren uygulama alanlarımızın %50 nin onarımının yapılması hedeflenmektedir.	1.000,00	0,00	1.000,00	1.500,00	0,00	1.500,00	2.000,00	0,00	2.000,00
			1	2009 yılında onarım ihtiyacı gösteren uygulama alanlarımızın % 50'sinde onarımlarının yapılması hedeflenmektedir.	1.710,00	0,00	1.710,00	2.260,00	0,00	2.260,00	3.115,00	0,00	3.115,00
			1	Teknik programlara bağlı araştırma ve uygulama alanlarımızın 2009 yılında %20'si onarılacaktır.	56.750,00	0,00	56.750,00	60.250,00	0,00	60.250,00	70.650,00	0,00	70.650,00
			1	2009 yılında onarım ihtiyacı gösteren uygulama alanlarımızın %15 inin onarımlarının yapılması hedeflenmektedir.	23.500,00	0,00	23.500,00	26.000,00	0,00	26.000,00	31.000,00	0,00	31.000,00
			1	2009 yılında onarım ihtiyacı gösteren uygulama alanlarımızın % 50'sine onarımların yapılması hedeflenmektedir.	7.000,00	0,00	7.000,00	8.000,00	0,00	8.000,00	0,00	0,00	0,00

## HARCAMA BİRİMİ PERFORMANS TABLOSU

İdare Adı	38.36 - MERSİN ÜNİVERSİTESİ
Harcama Birimi Adı	

SA	SH	PH	BPH	Açıklama	Yıllar								
					2009			2010			2011		
					Bütçe İçi	Bütçe Dışı	Toplam	Bütçe İçi	Bütçe Dışı	Toplam	Bütçe İçi	Bütçe Dışı	Toplam
			1	2009 yılında onarım ihtiyacı gösteren uygulama alanlarımızın %40'ünün onarımlarının yapılması hedeflenmektedir.	70.400,00	0,00	70.400,00	83.250,00	0,00	83.250,00	91.750,00	0,00	91.750,00
			1	2009 yılında onarım ihtiyacı gösteren uygulama alanlarımızın %20'sinin büyük onarımlarının yapılması hedeflenmektedir.	500,00	0,00	500,00	500,00	0,00	500,00	500,00	0,00	500,00
			1	2009 yılında onarım ihtiyacı gösteren uygulama alanlarımızın % 50'sinde onarımlarının yapılması hedeflenmektedir.	2.000,00	0,00	2.000,00	3.000,00	0,00	3.000,00	4.000,00	0,00	4.000,00
			1	2009 Yılında bakım ve onarım ihtiyacı olan dersliklerimizin onarımının %50 ye düşürülmesi hedeflenmektedir.	2.200,00	0,00	2.200,00	3.500,00	0,00	3.500,00	3.800,00	0,00	3.800,00
			1	2009 yılı sonuna kadar onarım ihtiyacı gösteren uygulama alanlarımızın %80'inin onarımlarının yapılması hedeflenmektedir.	4.514,00	0,00	4.514,00	4.549,00	0,00	4.549,00	6.745,00	0,00	6.745,00
5				Öğrenci uygulama alanları ve dersliklerin en az %80'i 2012 yılı sonuna kadar çağdaş eğitimin gerektirdiği eğitim-öğretim teknolojileri standartlarına kavuşturulacaktır.	4.065.685,00	2.000,00	4.067.685,00	4.685.635,00	3.500,00	4.689.135,00	5.021.071,00	5.000,00	5.026.071,00
		1		Çağdaş eğitimin gerektirdiği eğitim-öğretim teknolojileri standartları yönünden eksiklikleri bulunan derslik alanlarının toplam derslik alanlarına oranının %50'ye indirilmesi hedeflenmektedir.	4.065.685,00	2.000,00	4.067.685,00	4.685.635,00	3.500,00	4.689.135,00	5.021.071,00	5.000,00	5.026.071,00
			1	2009 yılında dersliklerin %50'sinin çağdaş eğitimin gerektirdiği eğitim teknolojileri (cihaz, makine ve demirbaş) yönünden eksiksiz olması hedeflenmektedir.	5.000,00	0,00	5.000,00	7.500,00	0,00	7.500,00	9.800,00	0,00	9.800,00
			1	2009 yılında dersliklerin % 10'unun çağdaş eğitimin gerektirdiği eğitim teknolojileri (Cihaz, makine, demirbaş) yönünden eksiklerinin tamamıyla giderilmesi hedeflenmektedir.	20.000,00	0,00	20.000,00	22.350,00	0,00	22.350,00	26.460,00	0,00	26.460,00
			1	2009 yılında dersliklerimiz ve uygulama alanlarımızın çağdaş eğitimin gerektirdiği eğitim teknolojileri (Cihaz, makine, ve demirbaş) yönünden eksiklerinin tamamlanması	2.000,00	2.000,00	4.000,00	2.500,00	3.500,00	6.000,00	3.000,00	5.000,00	8.000,00
			1	2009 yılında dersliklerin % 70 'inin çağdaş eğitimin gerektirdiği eğitim teknolojileri (cihaz, makine ve demirbaş) yönünden eksiklerinin tamamıyla giderilmesi hedeflenmektedir.	10.000,00	0,00	10.000,00	5.910,00	0,00	5.910,00	9.000,00	0,00	9.000,00
			1	2009 yılında Fakültemizdeki dersliklerin % 50 sinin çağdaş eğitimin gerektirdiği eğitim teknolojileri (cihaz makine ve demirbaş) yönünden eksiklerinin tamamıyla giderilmesi	14.000,00	0,00	14.000,00	16.000,00	0,00	16.000,00	18.000,00	0,00	18.000,00
			1	2009 yılında dersliklerin %10 unun çağdaş eğitimin gerektirdiği eğitim teknolojileri (cihaz, makine ve demirbaş) yönünden eksikliklerinin tamamıyla giderilmesi hedeflenmektedir.	132.000,00	0,00	132.000,00	152.000,00	0,00	152.000,00	159.900,00	0,00	159.900,00
			1	2009 yılında dersliklerin % 50'sinin çağdaş eğitimin gerektirdiği eğitim teknolojileri (cihaz, makine ve demirbaş) yönünden eksikliklerin tamamıyla giderilmesi hedeflenmektedir.	30.000,00	0,00	30.000,00	38.000,00	0,00	38.000,00	51.000,00	0,00	51.000,00
			1	2009 yılında dersliklerin %10'nu çağdaş eğitimi gerektirdiği eğitim teknolojileri (Cihaz, Makine, Demirbaş) yönünden eksiklerinin tamamıyla giderilmesi hedeflenmektedir.	2.000,00	0,00	2.000,00	2.000,00	0,00	2.000,00	2.000,00	0,00	2.000,00
			1	2009 yılında dersliklerin % 100'ünün çağdaş eğitimin gerektirdiği eğitim teknolojileri (cihaz, makine ve demirbaş) yönünden eksikliklerinin giderilmesi hedeflenmektedir.	3.900,00	0,00	3.900,00	4.300,00	0,00	4.300,00	5.300,00	0,00	5.300,00
			1	2009 yılında uygulama alanları ve dersliklerin %80'inin çağdaş eğitimin gerektirdiği eğitim teknolojileri yönünden eksikliklerinin giderilmesi hedeflenmektedir.	64.425,00	0,00	64.425,00	71.225,00	0,00	71.225,00	77.250,00	0,00	77.250,00

## HARCAMA BİRİMİ PERFORMANS TABLOSU

İdare Adı	38.36 - MERSİN ÜNİVERSİTESİ
Harcama Birimi Adı	

SA	SH	PH	BPH	Açıklama	Yıllar								
					2009			2010			2011		
					Bütçe İçi	Bütçe Dışı	Toplam	Bütçe İçi	Bütçe Dışı	Toplam	Bütçe İçi	Bütçe Dışı	Toplam
			1	2009 yılında Yüksekokulumuz adına kayıtlı olup eğitim amacıyla kullanılan ve bakıma-onarıma ihtiyaç gösteren cihaz ve malzemelerin oranının % 90'a düşürülmesi hedeflenmektedir.	5.400,00	0,00	5.400,00	5.850,00	0,00	5.850,00	6.200,00	0,00	6.200,00
			1	2009 yılında Fakültemiz dersliklerinin donanım eksiklerinin %60'ının giderilmesi hedeflenmektedir.	2.000,00	0,00	2.000,00	2.340,00	0,00	2.340,00	2.762,00	0,00	2.762,00
			1	2009 yılında Yüksekokulumuz adına kayıtlı olup eğitim amacı ile kullanılan ve bakıma onarıma ihtiyaç gösteren cihaz ve malzemelerin oranının %90 'a düşürülmesi hedeflenmektedir.	2.700,00	0,00	2.700,00	3.500,00	0,00	3.500,00	3.800,00	0,00	3.800,00
			1	2009 yılında dersliklerin % 75 ünün çağdaş eğitimin gerektirdiği eğitim teknolojileri (cihaz, makine ve demirbaş) yönünden eksikliklerinin tamamıyla giderilmesi hedeflenmektedir.	3.500,00	0,00	3.500,00	4.000,00	0,00	4.000,00	4.000,00	0,00	4.000,00
			1	2009 yılında dersliklerin % 100'ünün çağdaş eğitimin gerektirdiği eğitim teknolojileri (cihaz, makine ve demirbaş) yönünden eksikliklerinin tamamıyla giderilmesi hedeflenmektedir.	3.360,00	0,00	3.360,00	4.260,00	0,00	4.260,00	5.315,00	0,00	5.315,00
			1	2009 yılında dersliklerin % 50 'unun çağdaş eğitimin gerektirdiği eğitim teknolojileri (cihaz, makine ve demirbaş) yönünden eksiklerinin tamamıyla giderilmesi hedeflenmektedir.	15.000,00	0,00	15.000,00	15.500,00	0,00	15.500,00	18.154,00	0,00	18.154,00
			1	2009 yılında dersliklerin %80'inin yansıtıcı cihazı yönünden eksiklerin tamamıyla giderilmesi hedeflenmektedir.	0,00	0,00	0,00	0,00	0,00	0,00	0,00	0,00	0,00
			1	Öğrenci uygulama alanları ve desliklerin en az %80 i 2012 yılı sonuna kadar çağdaş eğitimin gerektirdiği eğitim-öğretim teknolojileri standartlarına kavuşturulacaktır.	8.000,00	0,00	8.000,00	9.000,00	0,00	9.000,00	10.000,00	0,00	10.000,00
6				Sağlık alanında eğitim-öğretim veren akademik birimlerimizdeki öğrenci uygulama alanları durumundaki Sağlık Araştırma ve Uygulama Merkezi'nin (Hastanesi) halen inşaatı devam eden Merkez yerleşkedeki binaları tam donanımlı olarak 2012 yılı sonuna kadar hizmete açılacaktır.	24.033.500,00	0,00	24.033.500,00	26.182.200,00	0,00	26.182.200,00	30.480.850,00	0,00	30.480.850,00
			1	Sağlık Araştırma ve Uygulama Merkezi'nin (Hastanesi) inşaatının fiziki tamamlanma oranının %50'ye ulaştırılması hedeflenmektedir.	18.000.000,00	0,00	18.000.000,00	19.566.000,00	0,00	19.566.000,00	23.400.000,00	0,00	23.400.000,00
			1	Sağlık Araştırma ve Uygulama Merkezi'nin (Hastanesi) inşaatının fiziki tamamlanma oranının %50'ye ulaştırılması hedeflenmektedir.	18.000.000,00	0,00	18.000.000,00	19.566.000,00	0,00	19.566.000,00	23.400.000,00	0,00	23.400.000,00
			2	2009 yılında verilen sağlık hizmetlerinin kalitesinin artırılması, hasta ve çalışan memnuniyet oranının %83'e yükseltilmesi hedeflenmektedir.	6.033.500,00	0,00	6.033.500,00	6.616.200,00	0,00	6.616.200,00	7.080.850,00	0,00	7.080.850,00
			1	2009 yılında Hastanemizde verilen sağlık hizmetlerinin niteliğinin ve niceliğinin artırılması, tıp eğitimi için yeterli alt yapının sağlanması hedeflenmektedir.	6.033.500,00	0,00	6.033.500,00	6.616.200,00	0,00	6.616.200,00	7.080.850,00	0,00	7.080.850,00
7				Üniversite Merkez Kütüphanesini; eğitim-öğretim-araştırmaya yönelik olarak güçlendirmek amacıyla, projesi yapılmış 7.000 m2 toplam kapalı alanı olacak şekilde, içerisinde 100.000 kitap bulunan ve çeşitli veri tabanına abone olan bir yapının 2012 yılına kadar tamamlanacaktır.	652.400,00	0,00	652.400,00	710.800,00	0,00	710.800,00	872.000,00	0,00	872.000,00
			1	2009 yılında kütüphane kullanıcı sayısının 450.000'e çıkarılması hedeflenmektedir.	225.400,00	0,00	225.400,00	244.800,00	0,00	244.800,00	287.000,00	0,00	287.000,00
			1	2009 yılında kütüphane kullanıcı sayısının 450.000'e çıkarılması hedeflenmektedir.	225.400,00	0,00	225.400,00	244.800,00	0,00	244.800,00	287.000,00	0,00	287.000,00
			2	2009 yılında kütüphane kullanıcı memnuniyet oranı %85'e çıkarılacaktır.	427.000,00	0,00	427.000,00	466.000,00	0,00	466.000,00	585.000,00	0,00	585.000,00
			1	2009 yılında kütüphane kullanıcı memnuniyet oranının %85'e ulaştırılması hedeflenmektedir.	427.000,00	0,00	427.000,00	466.000,00	0,00	466.000,00	585.000,00	0,00	585.000,00

## HARCAMA BİRİMİ PERFORMANS TABLOSU

İdare Adı	38.36 - MERSİN ÜNİVERSİTESİ
Harcama Birimi Adı	

SA	SH	PH	BPH	Açıklama	Yıllar								
					2009			2010			2011		
					Bütçe İçi	Bütçe Dışı	Toplam	Bütçe İçi	Bütçe Dışı	Toplam	Bütçe İçi	Bütçe Dışı	Toplam
	9			Akademik personel sayısının 1440'a, idari personel sayısının 950'ye ulaşacağı varsayımı üzerinden; 2007 yılı itibarıyla 13.587 m2 olan akademik personel ofis alanı ve 8.145 m2 olan idari personel ofis alanının 2012 yılı sonuna kadar toplam 23.440 m2'ye ulaştırılması hedeflenmektedir.	2.610.000,00	0,00	2.610.000,00	3.055.500,00	0,00	3.055.500,00	2.426.700,00	0,00	2.426.700,00
		1		2009 yılında personel başına düşen ofis alanının 12,04 m2'ye çıkarılması hedeflenmektedir.	2.610.000,00	0,00	2.610.000,00	3.055.500,00	0,00	3.055.500,00	2.426.700,00	0,00	2.426.700,00
			1	2009 yılında Fen Edebiyat Fakültesi inşaatı kapsamında 74 adet yeni ofis toplamı 1040 m2 ofis alanının hizmete açılması hedeflenmektedir.	1.470.000,00	0,00	1.470.000,00	1.060.500,00	0,00	1.060.500,00	1.799.700,00	0,00	1.799.700,00
			1	2009 yılında Üniversitemiz geneli personel başına düşen ofis alanını artırmaya yönelik olarak toplam 2041 m2 ofis alanının hizmete açılması hedeflenmektedir.	1.140.000,00	0,00	1.140.000,00	1.995.000,00	0,00	1.995.000,00	627.000,00	0,00	627.000,00
2				Üniversitemiz Gelirlerinin Arttırılması, Çeşitlendirilmesi ve Kaynak Kullanım Etkinliğinin Sağlanması.	3.537.610,00	0,00	3.537.610,00	4.267.456,00	0,00	4.267.456,00	2.445.576,00	0,00	2.445.576,00
	6			Öğretim elemanlarına kamu ve özel sektör kuruluşlarına verilen hizmet içi eğitim ve danışmanlık hizmetleri, birimlerce gerçekleştirilen proje üretimi ve sertifika programlarının çeşitlendirilerek çoğaltılması sağlanacaktır.	540.910,00	0,00	540.910,00	603.846,00	0,00	603.846,00	689.471,00	0,00	689.471,00
		1		2009 yılında öğretim elemanlarımızca kamu ve özel sektör kuruluşlarına 5 adet eğitim kursu ve 3 adet danışmanlık hizmeti verilmesi hedeflenmektedir.	540.910,00	0,00	540.910,00	603.846,00	0,00	603.846,00	689.471,00	0,00	689.471,00
			1	Öğretim elemanlarına kamu ve özel sektör kuruluşlarına verilen eğitim ve danışmanlık hizmetleri, birimlerce gerçekleştirilen proje üretimi ve sertifika programlarının çeşitlendirilerek çoğaltılması sağlanacaktır.	511.200,00	0,00	511.200,00	549.000,00	0,00	549.000,00	598.450,00	0,00	598.450,00
			1	2009 yılında Öğretim Elemanlarına kamu ve özel sektör kuruluşlarına verilen hizmet içi eğitim ve danışmanlık hizmetleri, birimlerce gerçekleştirilen proje üretimi ve sertifika programlarının sayısının % 100 arttırılması hedeflenmektedir.	6.360,00	0,00	6.360,00	7.810,00	0,00	7.810,00	8.865,00	0,00	8.865,00
			1	Öğretim elemanlarına kamu ve özel sektör kuruluşlarına verilen danışmanlık hizmetleri ve birimlerce gerçekleştirilen proje üretiminin çeşitlendirilerek çoğaltılması sağlanacaktır.	2.000,00	0,00	2.000,00	2.500,00	0,00	2.500,00	3.000,00	0,00	3.000,00
			2	Sanayi tesislerine ve ticaret kuruluşlarına gerçekleştirilen düzenli ziyaretlerin sayısı 2008 yılında 3 adet olup, 2009 yılında bu oranın % 10 arttırılması hedeflenmektedir.	21.350,00	0,00	21.350,00	44.536,00	0,00	44.536,00	79.156,00	0,00	79.156,00
			2	2009 yılında Öğretim Elemanlarına kamu ve özel sektör kuruluşlarına verilen hizmet içi eğitim ve danışmanlık hizmetleri, birimlerce gerçekleştirilen proje üretimi ve sertifika programlarının sayısının % 100 arttırılması hedeflenmektedir.	0,00	0,00	0,00	0,00	0,00	0,00	0,00	0,00	0,00
	8			Üniversitemizde mevcut kreş, spor tesisleri ve sosyal tesislerinin sayısı ile etkinliği ve hizmet kalitesi artırılarak, belirlenmiş zamanlarda bölge halkının kullanımına açılarak daha fazla gelir elde edilecektir.	2.996.700,00	0,00	2.996.700,00	3.663.610,00	0,00	3.663.610,00	1.756.105,00	0,00	1.756.105,00
		1		2009 yılında spor faaliyetlerinden elde edilen gelirin %25 arttırılması hedeflenmektedir.	2.996.700,00	0,00	2.996.700,00	3.663.610,00	0,00	3.663.610,00	1.756.105,00	0,00	1.756.105,00
			1	2009 yılında spor faaliyetlerinden elde edilen gelirin %25 arttırılması hedeflenmektedir.	2.996.700,00	0,00	2.996.700,00	3.663.610,00	0,00	3.663.610,00	1.756.105,00	0,00	1.756.105,00
3				Üniversitemiz Yerleşkelerinin Fiziki Altyapılarının Geliştirilmesi ve Etkin Kullanımının Sağlanması.	2.504.830,00	0,00	2.504.830,00	2.819.080,00	0,00	2.819.080,00	3.072.110,00	0,00	3.072.110,00
	1			Yerleşkeler ve diğer birimlerin yollarının ve kaldırımlarının yapılması, yağmur suyu drenajı, aydınlatma, trafik işaretleri, bisiklet yolları ve park yerlerinin yapılması, otopark alanlarının genişletilmesi ve bedensel engellilerin kullanımına elverişli hale getirilmesi 2012 yılı sonuna kadar tamamlanacaktır.	130.000,00	0,00	130.000,00	139.000,00	0,00	139.000,00	180.000,00	0,00	180.000,00

## HARCAMA BİRİMİ PERFORMANS TABLOSU

İdare Adı	38.36 - MERSİN ÜNİVERSİTESİ
Harcama Birimi Adı	

SA	SH	PH	BPH	Açıklama	Yıllar								
					2009			2010			2011		
					Bütçe İçi	Bütçe Dışı	Toplam	Bütçe İçi	Bütçe Dışı	Toplam	Bütçe İçi	Bütçe Dışı	Toplam
		1		2009 yılında kampus altyapısı fiziki gerçekleşme oranının %40'a ulaştırılması hedeflenmektedir.	130.000,00	0,00	130.000,00	139.000,00	0,00	139.000,00	180.000,00	0,00	180.000,00
	4			Üniversiteye ait tüm birimlerin internet altyapısı ile birbirine bağlanması, kablosuz internet kullanım olanağının üniversitenin tüm birimlerinde oluşturularak verimli bir biçimde çalışması 2012 yılı sonuna kadar sağlanacaktır.	534.100,00	0,00	534.100,00	589.050,00	0,00	589.050,00	630.870,00	0,00	630.870,00
		1		2009 yılında öğrenci başına düşen bilgisayar oranının 0,15, internet kullanım kapasitesinin 70Mbit/s, web sitesi büyüklüğünün 136000 kayıt olması hedeflenmektedir.	534.100,00	0,00	534.100,00	589.050,00	0,00	589.050,00	630.870,00	0,00	630.870,00
	5			Üniversitemiz tüm birimlerine ait girişlerde elektronik tanımlı kartlı geçiş sistemi, sabit detektör sistemi ve kameralı sistemin kurularak fiziki ve teknik önlemlerle güvenlik altyapısı 2012 yılı sonuna kadar tamamlanacaktır.	1.840.730,00	0,00	1.840.730,00	2.091.030,00	0,00	2.091.030,00	2.261.240,00	0,00	2.261.240,00
		1		2009 yılında güvenlik altyapısı fiziki gerçekleşme oranının %50 düzeyine çıkarılması hedeflenmektedir.	1.840.730,00	0,00	1.840.730,00	2.091.030,00	0,00	2.091.030,00	2.261.240,00	0,00	2.261.240,00
		1		Fakültemiz 2009 yılında bina içine yönelik olarak kamera sisteminin kurulması hedeflenmektedir.	10.000,00	0,00	10.000,00	12.500,00	0,00	12.500,00	14.300,00	0,00	14.300,00
		1		2009 yılında Fakültemiz binalarının güvenlik altyapısı fiziki gerçekleşme oranının %80 düzeyine çıkarılması hedeflenmektedir.	3.630,00	0,00	3.630,00	3.830,00	0,00	3.830,00	5.040,00	0,00	5.040,00
4				Ulusal ve Uluslararası Eğitim, Araştırma ve Diğer Kuruluşlar ile İşbirliğinin Arttırılması.	879.617,00	10.000,00	889.617,00	963.121,00	12.000,00	975.121,00	1.070.869,00	18.000,00	1.088.869,00
	1			Ulusal ve uluslararası eğitim kurumları ile işbirliği yapılarak öğrenci ve öğretim elemanı değişim programları geliştirilerek, 2012 yılı sonunda değişimden faydalanan öğrenci sayısının yılda 1000, öğretim elemanı sayısının yılda 100'e, ikili anlaşma sayısının ise 75'e çıkarılması hedeflenmektedir.	879.617,00	10.000,00	889.617,00	963.121,00	12.000,00	975.121,00	1.070.869,00	18.000,00	1.088.869,00
		1		2009 yılında değişimden yararlanan öğrenci oranının %0,4'e, öğretim elemanı oranının %3,9'a, işbirliği anlaşması sayısının ise 60'e yükseltilmesi hedeflenmektedir.	879.617,00	10.000,00	889.617,00	963.121,00	12.000,00	975.121,00	1.070.869,00	18.000,00	1.088.869,00
		1		2009 yılında değişimden yararlanan öğretim elemanı oranının %35'e, öğrenci oranının %30'a, işbirliği anlaşması sayısının ise 12'ye yükseltilmesi hedeflenmektedir.	456.398,00	0,00	456.398,00	498.891,00	0,00	498.891,00	547.101,00	0,00	547.101,00
		1		2009 yılında sanayi deneyinden yararlanan öğrenci oranının %10'e, işbirliği anlaşması sayısının ise 2'ye yükseltilmesi hedeflenmektedir.	15.000,00	0,00	15.000,00	16.900,00	0,00	16.900,00	18.300,00	0,00	18.300,00
		1		2009 yılında değişimden yararlanan öğrenci sayısının 3' e, öğretim elemanı sayısını 1' e işbirliği anlaşma sayısının 2' ve yükseltilmesi hedeflenmektedir.	0,00	0,00	0,00	0,00	0,00	0,00	0,00	0,00	0,00
		1		2009 yılında değişimden yararlanan öğrenci oranının % 5 e, öğretim elemanı oranının % 5 e, işbirliği anlaşma sayısının 3 e çıkarılması hedeflenmektedir.	14.000,00	0,00	14.000,00	12.000,00	0,00	12.000,00	18.000,00	0,00	18.000,00
		1		Yükseköğretimde 2009 yılında değişimden yararlanan öğrenci oranının % 0,5'e, öğretim elemanı oranının %17'ye, iş birliği anlaşması sayısının ise 2'ye yükseltilmesi hedeflenmektedir.	4.000,00	10.000,00	14.000,00	5.000,00	12.000,00	17.000,00	6.000,00	18.000,00	24.000,00
		1		2009 yılında sanayi deneyiminden yararlanan öğrenci oranının %10'a işbirliği anlaşma sayısının ise 2'ye yükseltilmesi hedeflenmektedir.	13.285,00	0,00	13.285,00	14.135,00	0,00	14.135,00	15.085,00	0,00	15.085,00
		1		2009 yılında Ulusal ve uluslararası eğitim kurumları ile işbirliği yapılarak öğrenci ve öğretim elemanı değişim programları geliştirilerek değişimden faydalanan öğrenci sayısının yılda 20, öğretim elemanı sayısının yılda 5'e çıkarılması hedeflenmektedir.	168.200,00	0,00	168.200,00	183.500,00	0,00	183.500,00	201.450,00	0,00	201.450,00
		1		2009 yılında değişimden yararlanan öğrenci oranının 0,04'e, Öğretim Elemanı oranının 0,10'a, işbirliği anlaşması sayısının ise 5'e yükseltilmesi hedeflenmektedir.	113.700,00	0,00	113.700,00	126.950,00	0,00	126.950,00	147.600,00	0,00	147.600,00

## HARCAMA BİRİMİ PERFORMANS TABLOSU

İdare Adı	38.36 - MERSİN ÜNİVERSİTESİ
Harcama Birimi Adı	

SA	SH	PH	BPH	Açıklama	Yıllar								
					2009			2010			2011		
					Bütçe İçi	Bütçe Dışı	Toplam	Bütçe İçi	Bütçe Dışı	Toplam	Bütçe İçi	Bütçe Dışı	Toplam
			1	2009 yılında değişimden yararlanan öğrenci oranının %5'e öğretim elemanı oranının %20'ye işbirliği anlaşması sayısının ise 5'e yükseltilmesi hedeflenmektedir.	0,00	0,00	0,00	0,00	0,00	0,00	0,00	0,00	0,00
			1	2009 yılında değişimden yararlanan öğrenci oranının %4'e, öğretim elemanı oranının %2'ye işbirliği anlaşması sayısının ise 2'e yükseltilmesi hedeflenmektedir.	20.274,00	0,00	20.274,00	22.685,00	0,00	22.685,00	24.918,00	0,00	24.918,00
			1	2009 yılında değişimden yararlanan öğrenci oranının 0.04'e, Öğretim Elemanı oranının 0.10'a işbirliği anlaşması sayısının ise 5'e yükseltilmesi hedeflenmektedir.	72.260,00	0,00	72.260,00	80.160,00	0,00	80.160,00	88.415,00	0,00	88.415,00
			1	2009 yılında değişimden yararlanan öğrenci oranının %7'ye, öğretim elemanı oranının %20'ye işbirliği anlaşması sayısının ise 18'e yükseltilmesi hedeflenmektedir.	2.500,00	0,00	2.500,00	2.900,00	0,00	2.900,00	4.000,00	0,00	4.000,00
			2	2009 yılında değişimden faydalanan öğrenci oranlarının %5.71'e, Öğretim elemanı oranının %3.03 işbirliği anlaşması sayısının ise 6'ya yükseltilmesi hedeflenmektedir.	0,00	0,00	0,00	0,00	0,00	0,00	0,00	0,00	0,00
5				İnsan Kaynaklarının Nicelik ve Nitelik Olarak Etkinliğini ve Çalışanların Kurum İçi Memnuniyetini Yükselterek Motivasyonlarını Arttırmak.	2.255.486,00	0,00	2.255.486,00	2.594.267,00	0,00	2.594.267,00	2.871.926,00	0,00	2.871.926,00
	1			Personelin bilgi teknolojisi kullanım becerilerinin geliştirilmesine yönelik olarak yılda 1 kez hizmet içi eğitim programları düzenlenecektir.	205.488,00	0,00	205.488,00	235.866,00	0,00	235.866,00	249.995,00	0,00	249.995,00
		1		2009 yılında idari personelin %10'unun hizmet içi eğitim programlarına katılması hedeflenmektedir.	205.488,00	0,00	205.488,00	235.866,00	0,00	235.866,00	249.995,00	0,00	249.995,00
			1	2009 yılından itibaren personelin %100'ünün hizmet içi eğitim programlarına katılması hedeflenmektedir.	1.150,00	0,00	1.150,00	1.610,00	0,00	1.610,00	1.830,00	0,00	1.830,00
			1	2009 yılında idari personelin %50'sinin hizmet içi eğitim programlarına katılması hedeflenmektedir.	8.000,00	0,00	8.000,00	8.158,00	0,00	8.158,00	8.970,00	0,00	8.970,00
			1	2009 yılında idari personelin %100'ünün hizmet içi eğitim programlarına katılması hedeflenmektedir.	3.744,00	0,00	3.744,00	4.118,00	0,00	4.118,00	4.530,00	0,00	4.530,00
			1	2009 yılında idari personelin %50'sinin hizmet içi eğitim programlarına katılması hedeflenmektedir.	7.420,00	0,00	7.420,00	8.670,00	0,00	8.670,00	9.170,00	0,00	9.170,00
			1	2009 yılında idari personele yönelik 2 hizmet içi programı düzenlenmesi hedeflenmektedir.	67.000,00	0,00	67.000,00	84.500,00	0,00	84.500,00	92.600,00	0,00	92.600,00
			1	2009 yılında idari personele yönelik 1 kez hizmet içi eğitim programı düzenlenmesi hedeflenmektedir.	92.000,00	0,00	92.000,00	97.500,00	0,00	97.500,00	97.500,00	0,00	97.500,00
			1	2009 yılında idari personelin %3'nün hizmet içi eğitim programlarına katılması hedeflenmektedir.	5.000,00	0,00	5.000,00	6.000,00	0,00	6.000,00	6.500,00	0,00	6.500,00
			1	2009 yılında idari personelin %30'unun hizmet içi eğitim programlarına katılması hedeflenmektedir.	710,00	0,00	710,00	1.060,00	0,00	1.060,00	715,00	0,00	715,00
			1	2009 yılında idari personelin %50'unun hizmet içi eğitim programlarına katılması hedeflenmektedir.	1.000,00	0,00	1.000,00	1.250,00	0,00	1.250,00	1.300,00	0,00	1.300,00
			1	2009 yılında idari personelin %3'nün hizmet içi eğitim programlarına katılması hedeflenmektedir.	17.264,00	0,00	17.264,00	20.150,00	0,00	20.150,00	23.480,00	0,00	23.480,00
			1	2009 yılında idari personelin %30'unun hizmet içi eğitim programlarına katılması hedeflenmektedir.	2.200,00	0,00	2.200,00	2.850,00	0,00	2.850,00	3.400,00	0,00	3.400,00
	2			Öğretim elemanlarının eğitim ve öğretim becerilerini destekleyici hizmet içi eğitim programları düzenlenecektir.	704.304,00	0,00	704.304,00	773.391,00	0,00	773.391,00	840.890,00	0,00	840.890,00
		1		2009 yılında akademik personelin %10'unun hizmet içi eğitim programlarına katılması hedeflenmektedir.	704.304,00	0,00	704.304,00	773.391,00	0,00	773.391,00	840.890,00	0,00	840.890,00

## HARCAMA BİRİMİ PERFORMANS TABLOSU

İdare Adı	38.36 - MERSİN ÜNİVERSİTESİ
Harcama Birimi Adı	

SA	SH	PH	BPH	Açıklama	Yıllar								
					2009			2010			2011		
					Bütçe İçi	Bütçe Dışı	Toplam	Bütçe İçi	Bütçe Dışı	Toplam	Bütçe İçi	Bütçe Dışı	Toplam
			1	2009 yılında akademik personelin %20'sinin hizmet içi eğitim programlarına katılması hedeflenmektedir.	186.440,00	0,00	186.440,00	204.132,00	0,00	204.132,00	223.376,00	0,00	223.376,00
			1	2009 yılında akademik personelin % 50'sinin hizmet içi eğitim programlarına katılması hedeflenmektedir.	8.000,00	0,00	8.000,00	8.158,00	0,00	8.158,00	8.970,00	0,00	8.970,00
			1	2009 yılında akademik personelin % 30'unun hizmet içi eğitim programlarına katılması hedeflenmektedir.	3.744,00	0,00	3.744,00	4.118,00	0,00	4.118,00	4.530,00	0,00	4.530,00
			1	2009 yılında akademik personelin %50'sinin hizmet içi eğitim programlarına katılması hedeflenmektedir.	10.909,00	0,00	10.909,00	11.609,00	0,00	11.609,00	12.559,00	0,00	12.559,00
			1	2009 yılında akademik personelin en az %90 nına eğitim semineri vermeyi hedeflemektedir.	10.500,00	0,00	10.500,00	11.550,00	0,00	11.550,00	12.700,00	0,00	12.700,00
			1	Eğitim- Öğretim ve Araştırma Faaliyeti	389.301,00	0,00	389.301,00	431.914,00	0,00	431.914,00	476.545,00	0,00	476.545,00
			1	2009 yılında yüksek okulumuz akademik personelinin %30'nun hizmet içi eğitim programına katılması sağlanacaktır.	1.000,00	0,00	1.000,00	1.000,00	0,00	1.000,00	1.000,00	0,00	1.000,00
			1	2009 yılında akademik personele yönelik 1 kez hizmet içi eğitim programı düzenlenmesi hedeflenmektedir.	92.000,00	0,00	92.000,00	97.500,00	0,00	97.500,00	97.500,00	0,00	97.500,00
			1	2009 yılında akademik personelin % 50'sinin hizmet içi eğitim programlarına katılması hedeflenmektedir.	710,00	0,00	710,00	760,00	0,00	760,00	910,00	0,00	910,00
			1	2009 yılında akademik personelin %50'sinin hizmet içi eğitim programlarına katılması hedeflenmektedir.	1.700,00	0,00	1.700,00	2.650,00	0,00	2.650,00	2.800,00	0,00	2.800,00
	3			Öğretim elemanlarının ulusal ve uluslararası toplantılara, yurtiçi ve yurtdışı eğitim ve araştırma programlarına katılmalarının desteklenerek motivasyonlarının artırılması için gerekli çalışmalar yapılacaktır.	1.345.694,00	0,00	1.345.694,00	1.585.010,00	0,00	1.585.010,00	1.781.041,00	0,00	1.781.041,00
		1		2009 yılında öğretim elemanlarının %10'unun ulusal veya uluslar arası toplantılara katılması sağlanmıştır olacaktır.	1.345.694,00	0,00	1.345.694,00	1.585.010,00	0,00	1.585.010,00	1.781.041,00	0,00	1.781.041,00
			1	2009 yılında öğretim elemanlarının %37'sinin ulusal veya uluslar arası toplantılara katılması sağlanmıştır olacaktır.	4.000,00	0,00	4.000,00	4.300,00	0,00	4.300,00	5.400,00	0,00	5.400,00
			1	2009 yılında Öğretim elemanlarının % 50'sinin ulusal ve uluslar arası toplantılara katılması sağlanmıştır olacaktır.	2.500,00	0,00	2.500,00	3.150,00	0,00	3.150,00	3.390,00	0,00	3.390,00
			1	2009 yılında öğretim elemanlarının % 10' unun ulusal veya uluslar arası toplantılara katılması sağlanmıştır olacaktır.	2.500,00	0,00	2.500,00	2.534,00	0,00	2.534,00	2.800,00	0,00	2.800,00
			1	2009 yılında öğretim elemanlarının % 50 sinin ulusal veya uluslar arası toplantılara katılması sağlanmıştır olacaktır.	10.160,00	0,00	10.160,00	11.000,00	0,00	11.000,00	13.000,00	0,00	13.000,00
			1	2009 yılında öğretim elemanlarının %55' inin ulusal veya uluslararası toplantılara katılması sağlanmıştır olacaktır.	2.600,00	0,00	2.600,00	4.000,00	0,00	4.000,00	4.400,00	0,00	4.400,00
			1	2009 yılında Fakültemizde görevli öğretim elemanlarının %30 unun ulusal veya uluslararası toplantılara katılması sağlanacaktır.	14.000,00	0,00	14.000,00	16.000,00	0,00	16.000,00	18.000,00	0,00	18.000,00
			1	2009 yılında Yüksekokulumuz elemanlarının % 65'nin ulusal ve uluslar arası toplantılara katılımı sağlanacaktır.	61.094,00	0,00	61.094,00	82.687,00	0,00	82.687,00	128.047,00	0,00	128.047,00
			1	2009 yılında yüksekokulumuz öğretim elemanlarının %15'nin ulusal ve uluslararası toplantılara katılımı sağlanacaktır.	63.000,00	0,00	63.000,00	74.250,00	0,00	74.250,00	80.500,00	0,00	80.500,00
			1	Yüksekokulumuzda görevli öğretim elemanlarının %50'sinin 2009 yılında ulusal ve uluslararası toplantılara katılmaları sağlanacaktır.	25.330,00	0,00	25.330,00	30.160,00	0,00	30.160,00	34.700,00	0,00	34.700,00



## HARCAMA BİRİMİ PERFORMANS TABLOSU

İdare Adı	38.36 - MERSİN ÜNİVERSİTESİ
Harcama Birimi Adı	

SA	SH	PH	BPH	Açıklama	Yıllar								
					2009			2010			2011		
					Bütçe İçi	Bütçe Dışı	Toplam	Bütçe İçi	Bütçe Dışı	Toplam	Bütçe İçi	Bütçe Dışı	Toplam
			1	2009 yılında öğretim elemanlarının % 50'sinin ulusal ve uluslararası toplantılara katılımı sağlanmıştır.	296.000,00	0,00	296.000,00	323.789,00	0,00	323.789,00	354.176,00	0,00	354.176,00
			1	2009 yılında öğretim elemanlarının % 40'ı Ulusal veya uluslar arası toplantılara katılımı sağlanmıştır.	4.500,00	0,00	4.500,00	6.000,00	0,00	6.000,00	7.000,00	0,00	7.000,00
			1	2009 yılında öğretim elemanlarının %10'unun ulusal veya uluslar arası toplantılara katılımı sağlanmıştır.	19.850,00	0,00	19.850,00	20.300,00	0,00	20.300,00	22.100,00	0,00	22.100,00
			1	2009 yılında öğretim elemanlarının % 80'inin ulusal veya uluslar arası toplantılara katılımı sağlanmıştır.	196.000,00	0,00	196.000,00	209.000,00	0,00	209.000,00	228.700,00	0,00	228.700,00
			1	2009 yılında Öğretim Elemanları'nın % 50'sinin ulusal veya uluslararası toplantılara katılımı sağlanmıştır.	1.500,00	0,00	1.500,00	1.400,00	0,00	1.400,00	1.700,00	0,00	1.700,00
			1	2009 yılında öğretim elemanlarının % 50 ulusal veya uluslar arası toplantılara katılımı sağlanmıştır.	1.000,00	0,00	1.000,00	1.000,00	0,00	1.000,00	1.000,00	0,00	1.000,00
			1	2009 yılında Yükseköğretim elemanlarının % 65'nin ulusal ve uluslar arası toplantılara katılımı sağlanmıştır.	192.250,00	0,00	192.250,00	251.350,00	0,00	251.350,00	273.725,00	0,00	273.725,00
			1	Üniversite birimleri ve diğer üniversiteler ile Araştırma Merkezlerinin ilgili birimleri arasında ortak proje geliştirmek üzere ulusal ve uluslararası toplantılara katılımlarının desteklenmesi oranının en az % 50 artırılması hedeflenmektedir.	50.000,00	0,00	50.000,00	98.000,00	0,00	98.000,00	98.000,00	0,00	98.000,00
			1	2009 yılında öğretim elemanlarının % 30'unun ulusal ve uluslar arası toplantılara katılımı sağlanmıştır.	137.000,00	0,00	137.000,00	149.400,00	0,00	149.400,00	163.400,00	0,00	163.400,00
			1	2009 yılında öğretim elemanlarının %20 sinin ulusal veya uluslar arası toplantılara katılımı sağlanmıştır.	2.000,00	0,00	2.000,00	2.000,00	0,00	2.000,00	2.670,00	0,00	2.670,00
			1	2009 yılında Öğretim Elemanları'nın % 50'sinin ulusal veya uluslararası toplantılara katılımı sağlanmıştır.	1.910,00	0,00	1.910,00	1.760,00	0,00	1.760,00	2.810,00	0,00	2.810,00
			1	2009 yılında akademik personelin % 15'nin ulusal ve uluslar arası toplantılara katılımı hedeflenmektedir.	239.000,00	0,00	239.000,00	270.000,00	0,00	270.000,00	307.000,00	0,00	307.000,00
			1	2009 yılında öğretim elemanlarının %30 ulusal veya uluslar arası toplantılara katılımı sağlanmıştır.	11.000,00	0,00	11.000,00	13.000,00	0,00	13.000,00	16.000,00	0,00	16.000,00
			1	2009 yılında öğretim elemanlarının %70'inin ulusal veya uluslararası toplantılara katılımı hedeflenmektedir.	4.000,00	0,00	4.000,00	4.680,00	0,00	4.680,00	5.523,00	0,00	5.523,00
			1	2009 yılında öğretim elemanlarının %17.14 ulusal ve uluslararası konferanslara katılımı sağlanmıştır.	0,00	0,00	0,00	0,00	0,00	0,00	0,00	0,00	0,00
			2	Yurt içi ve yurt dışı eğitim araştırma programlarına yüksek okulumuz öğretim elemanlarından katılımlarının sağlanması hedeflenmektedir.	2.000,00	0,00	2.000,00	2.000,00	0,00	2.000,00	2.000,00	0,00	2.000,00
			2	2009 yılında öğretim elemanlarının % 40'ı Ulusal veya uluslar arası toplantılara katılımı sağlanmıştır.	0,00	0,00	0,00	0,00	0,00	0,00	0,00	0,00	0,00
			2	2009 yılında öğretim elemanlarımızın %25'inin ulusal ve uluslararası toplantılara katılımı hedeflenmektedir.	2.500,00	0,00	2.500,00	3.250,00	0,00	3.250,00	5.000,00	0,00	5.000,00
6				Mezunlarımızın ve Öğrencilerimizin Kurum Aidyet Duygusunun Geliştirilmesi.	9.231.400,00	0,00	9.231.400,00	9.585.290,00	0,00	9.585.290,00	10.695.015,00	0,00	10.695.015,00
	2			Öğrencilerin, mezunların, akademik ve idari personelin birlikte katılımını sağlayacak sosyal, kültürel ve sportif etkinliklerin düzenlenmesi, bu tür etkinliklerin özendirilmesi ve desteklenmesi için gerekli düzenlemeler yapılacaktır.	633.700,00	0,00	633.700,00	706.880,00	0,00	706.880,00	795.670,00	0,00	795.670,00

## HARCAMA BİRİMİ PERFORMANS TABLOSU

İdare Adı	38.36 - MERSİN ÜNİVERSİTESİ
Harcama Birimi Adı	

SA	SH	PH	BPH	Açıklama	Yıllar								
					2009			2010			2011		
					Bütçe İçi	Bütçe Dışı	Toplam	Bütçe İçi	Bütçe Dışı	Toplam	Bütçe İçi	Bütçe Dışı	Toplam
		1		2009 yılında öğrenci başına düşen sosyal, kültürel ve sportif etkinlik sayısının 0,016'ya çıkarılması hedeflenmektedir.	633.700,00	0,00	633.700,00	706.880,00	0,00	706.880,00	795.670,00	0,00	795.670,00
			1	2009 yılında öğrenci başına düşen sosyal, kültürel ve sportif etkinlik sayısının 0,016'ya çıkarılması hedeflenmektedir.	632.700,00	0,00	632.700,00	705.880,00	0,00	705.880,00	794.670,00	0,00	794.670,00
			1	Öğrencilerin geleceğe yönelik kariyerleri konusunda onlara rehberlik edecek staj yapöa vb. konularda yılda en az dört adet seminer ve panel düzenlemek	1.000,00	0,00	1.000,00	1.000,00	0,00	1.000,00	1.000,00	0,00	1.000,00
	7			Öğrencilere sunulan eğitim-öğretim ve sosyal hizmetlerin iyileştirilmesi ve memnuniyet düzeyinin 2012 yılı sonuna kadar en az %70 oranına ulaşması sağlanacaktır.	8.597.700,00	0,00	8.597.700,00	8.878.410,00	0,00	8.878.410,00	9.899.345,00	0,00	9.899.345,00
		1		Yemek hizmeti konusunda öğrenci memnuniyetinin en az %65 olarak gerçekleşmesi hedeflenmektedir.	5.276.450,00	0,00	5.276.450,00	5.401.380,00	0,00	5.401.380,00	5.818.230,00	0,00	5.818.230,00
			1	Yemek hizmeti konusunda öğrenci memnuniyetinin en az %65 olarak gerçekleşmesi hedeflenmektedir.	5.276.450,00	0,00	5.276.450,00	5.401.380,00	0,00	5.401.380,00	5.818.230,00	0,00	5.818.230,00
		2		Barınma hizmeti konusunda öğrenci memnuniyetinin en az %65 olarak gerçekleşmesi hedeflenmektedir.	784.300,00	0,00	784.300,00	852.560,00	0,00	852.560,00	1.023.830,00	0,00	1.023.830,00
			1	Barınma hizmeti konusunda öğrenci memnuniyetinin en az %65 olarak gerçekleşmesi hedeflenmektedir.	600.100,00	0,00	600.100,00	662.860,00	0,00	662.860,00	761.110,00	0,00	761.110,00
		3		Sağlık hizmeti konusunda öğrenci memnuniyetinin en az %65 olarak gerçekleşmesi hedeflenmektedir.	389.500,00	0,00	389.500,00	439.420,00	0,00	439.420,00	497.755,00	0,00	497.755,00
			1	Sağlık hizmeti konusunda öğrenci memnuniyetinin en az %65 olarak gerçekleşmesi hedeflenmektedir.	389.500,00	0,00	389.500,00	439.420,00	0,00	439.420,00	497.755,00	0,00	497.755,00
		4		Engelli öğrenciler memnuniyetinin 2009 yılında en az %65'e ulaşması hedeflenmektedir.	231.150,00	0,00	231.150,00	254.080,00	0,00	254.080,00	287.340,00	0,00	287.340,00
			1	Öğrencilerimizin Öğrencilerimizin beden ve ruh sağlığının korunması, bireysel, sosyal, akademik ve mesleki konularda rehberlik ve danışmanlık hizmeti almalarına yönelik birimlerin etkin çalışmasını sağlamak ihtivaca göre yeni birimler oluşturmak	231.150,00	0,00	231.150,00	254.080,00	0,00	254.080,00	287.340,00	0,00	287.340,00
		5		2009 yılında sosyal ve kültürel hizmetler konusunda öğrenci memnuniyetinin en az %65 olarak gerçekleşmesi hedeflenmektedir.	1.725.300,00	0,00	1.725.300,00	1.730.970,00	0,00	1.730.970,00	2.062.190,00	0,00	2.062.190,00
			1	Öğrencilerimizin beden ve ruh sağlığının korunması, dinlenme ve boş zamanlarını değerlendirme gibi sosyal ihtiyaçlarını karşıladıkları ve kültürel etkinlikler gerçekleştirdikleri birimlerden yararlanılan öğrenci sayısını artırmak	1.725.300,00	0,00	1.725.300,00	1.730.970,00	0,00	1.730.970,00	2.062.190,00	0,00	2.062.190,00
		6		Öğrencilerimizin başarıları ödüllendirilerek, sürekli kendini geliştiren, nitelikli, eğitim-öğretim donanımına sahip bireyler olmaları teşvik edilecektir.	191.000,00	0,00	191.000,00	200.000,00	0,00	200.000,00	210.000,00	0,00	210.000,00
			1	Öğrencilerimizin başarıları ödüllendirilerek, sürekli kendini geliştiren, nitelikli, eğitim-öğretim donanımına sahip bireyler olmaları teşvik edilecektir.	191.000,00	0,00	191.000,00	200.000,00	0,00	200.000,00	210.000,00	0,00	210.000,00
7				Ülkemizin ve Dünyanın Değişen Şartlarını Dikkate Alarak, Araştırma Kalitesini Arttırmak Suretiyle, Bölgesel, Ulusal ve Uluslararası Sorunların Çözümüne Bilgi ve Teknolojik Katkı Sağlamak	13.527.229,00	94.000,00	13.621.229,00	14.913.689,00	130.000,00	15.043.689,00	16.931.587,00	160.000,00	17.091.587,00
	1			Bölgemizin sağlık, sosyal, çevre ve ekonomik sorunlarının çözümüne ve taleplerinin karşılanmasına yönelik 2007 yılı itibariyle 40 olan bilimsel proje sayısının 2012 yılı sonunda birikimli olarak 100'e ulaşması hedeflenmektedir.	353.435,00	40.000,00	393.435,00	404.280,00	60.000,00	464.280,00	466.679,00	80.000,00	546.679,00

## HARCAMA BİRİMİ PERFORMANS TABLOSU

İdare Adı	38.36 - MERSİN ÜNİVERSİTESİ
Harcama Birimi Adı	

SA	SH	PH	BPH	Açıklama	Yıllar								
					2009			2010			2011		
					Bütçe İçi	Bütçe Dışı	Toplam	Bütçe İçi	Bütçe Dışı	Toplam	Bütçe İçi	Bütçe Dışı	Toplam
		1		2009 yılında bölgesel sorunların çözümüne ve taleplerinin karşılanmasına yönelik proje sayısının toplam araştırma projesi sayısının 50'ye (kümülatif) ulaşması hedeflenmektedir.	353.435,00	40.000,00	393.435,00	404.280,00	60.000,00	464.280,00	466.679,00	80.000,00	546.679,00
		1		Yüksekokulumuz bölgesel sorunların çözümüne ve taleplerinin karşılanmasına yönelik olarak her yıl bir proje yürütülecektir.	3.700,00	0,00	3.700,00	4.820,00	0,00	4.820,00	5.500,00	0,00	5.500,00
		1		2009 yılında Fakültemiz bölümlerince yürütülen ve bölgesel sorunların çözümüne ve taleplerin karşılanmasına yönelik proje sayısının toplam araştırma projesi sayısına oranının %30 olması hedeflenmektedir.	16.000,00	40.000,00	56.000,00	18.000,00	60.000,00	78.000,00	20.000,00	80.000,00	100.000,00
		1		2009 yılında bölgesel sorunların çözümüne ve taleplerinin karşılanmasına yönelik proje sayısının toplam araştırma projesi sayısına oranının 0.50 olması hedeflenmektedir.	170.650,00	0,00	170.650,00	199.100,00	0,00	199.100,00	231.800,00	0,00	231.800,00
		1		2009 yılında bölgesel sorunların çözümüne ve taleplerinin karşılanmasına yönelik proje sayısının toplam araştırma projesi sayısına oranının 0.50 olması hedeflenmektedir.	71.285,00	0,00	71.285,00	78.760,00	0,00	78.760,00	86.760,00	0,00	86.760,00
		1		2009 yılında bölgesel sorunların çözümüne ve taleplerinin karşılanmasına yönelik proje sayısının toplam araştırma projesi sayısına oranının %30 olması hedeflenmektedir.	8.000,00	0,00	8.000,00	8.500,00	0,00	8.500,00	9.619,00	0,00	9.619,00
4				Üniversitemizde araştırma potansiyelinin artırılabilmesi için, Üniversite dışı kaynaklardan elde edilen araştırma projesi finansmanının her yıl %10 düzeyinde artırılması için gerekli çalışmalar yapılacaktır.	617.173,00	54.000,00	671.173,00	668.138,00	70.000,00	738.138,00	684.794,00	80.000,00	764.794,00
		1		2009 yılında öğretim üyesi başına düşen DPT, TÜBİTAK ve diğer kamu finanslı proje sayısının 20'ye, öğretim üyesi başına düşen DPT, TÜBİTAK ve diğer kamu finanslı proje ödeneğinin 3100 YTL'ye ulaşması hedeflenmektedir.	617.173,00	54.000,00	671.173,00	668.138,00	70.000,00	738.138,00	684.794,00	80.000,00	764.794,00
		1		2009 yılında Fakültemizde görevli öğretim üyesi başına düşen DPT, TÜBİTAK ve diğer kamu finanslı proje sayısının 0,20 ye, toplam öğretim üyesi başına düşen ortalama kamu finanslı proje ödeneğinin 3.000 YTL'ye ulaşması hedeflenmektedir.	25.000,00	54.000,00	79.000,00	30.000,00	70.000,00	100.000,00	33.000,00	80.000,00	113.000,00
		1		2009 yılında öğretim üyesi başına düşen DPT, TÜBİTAK ve diğer kamu finanslı proje sayısının 2'e, öğretim üyesi başına düşen DPT, TÜBİTAK ve diğer kamu finanslı proje ödeneğinin 15.000YTL'ye ulaşması hedeflenmektedir.	38.514,00	0,00	38.514,00	35.000,00	0,00	35.000,00	35.000,00	0,00	35.000,00
		1		2009 yılında Öğretim Üyesi başına düşen DPT, TÜBİTAK ve diğer kamu finanslı proje sayısının 10'a, Öğretim Üyesi başına düşen DPT, TÜBİTAK ve diğer kamu finanslı proje ödeneğinin 9375 00 YTL'ye ulaşması hedeflenmektedir.	230.000,00	0,00	230.000,00	248.000,00	0,00	248.000,00	254.000,00	0,00	254.000,00
		1		2009 yılında Öğretim Üyesi başına düşen DPT, TÜBİTAK ve diğer kamu finanslı proje sayısının 10'a, Öğretim Üyesi başına düşen DPT, TÜBİTAK ve diğer kamu finanslı proje ödeneğinin 14.285 71 YTL'ye ulaşması hedeflenmektedir.	70.935,00	0,00	70.935,00	78.510,00	0,00	78.510,00	86.360,00	0,00	86.360,00
		1		2009 yılında öğretim üyesi başına düşen DPT, TÜBİTAK ve diğer kamu finanslı proje sayısının 1'e, öğretim üyesi başına düşen DPT, TÜBİTAK ve diğer kamu finanslı proje ödeneğinin 90.000 YTL'ye ulaşması hedeflenmektedir.	252.724,00	0,00	252.724,00	276.628,00	0,00	276.628,00	276.434,00	0,00	276.434,00
8				Son beş yıl (2002-2006) için öğretim üyesi başına ortalama 0,60 olan SCI, SSCI ve AHCI indekslerine giren Mersin Üniversitesi adresli bilimsel yayın sayısı oranı, 2012 yılı sonuna kadar 0.8'e çıkarılacaktır.	12.556.621,00	0,00	12.556.621,00	13.841.271,00	0,00	13.841.271,00	15.780.114,00	0,00	15.780.114,00
		1		Fen Bilimleri alanında 2009 yılında SCI, SSCI ve AHCI indekslerine giren dergilerde yayımlanan öğretim üyesi başına düşen Mersin Üniversitesi adresli bilimsel yayın sayısının 85'e ulaşması hedeflenmektedir.	3.142.134,00	0,00	3.142.134,00	3.421.608,00	0,00	3.421.608,00	4.022.739,00	0,00	4.022.739,00

## HARCAMA BİRİMİ PERFORMANS TABLOSU

İdare Adı	38.36 - MERSİN ÜNİVERSİTESİ
Harcama Birimi Adı	

SA	SH	PH	BPH	Açıklama	Yıllar								
					2009			2010			2011		
					Bütçe İçi	Bütçe Dışı	Toplam	Bütçe İçi	Bütçe Dışı	Toplam	Bütçe İçi	Bütçe Dışı	Toplam
			1	Fen Bilimleri Enstitüsünde 2009 yılında SCI, SSCI ve AHCI indekslerine giren dergilerde yayımlanan öğretim üyesi başına düşen Mersin Üniversitesi adresli bilimsel yayın sayısının %0.5'e ulaşması hedeflenmektedir.	353.760,00	0,00	353.760,00	388.000,00	0,00	388.000,00	425.400,00	0,00	425.400,00
			1	- Fakültemizde 2009 yılında SCI, SSCI ve AHCI indekslerine giren dergilerde yayımlanan Mersin Üniversitesi adresli bilimsel yayın sayısının, öğretim üyesi başına 0,25'e ulaşması hedeflenmektedir.	76.000,00	0,00	76.000,00	87.500,00	0,00	87.500,00	90.000,00	0,00	90.000,00
			1	Fen Bilimleri alanında 2009 yılında SCI, SSCI ve AHCI indekslerine giren dergilerde yayımlanan öğretim üyesi başına düşen Mersin Üniversite adresli bilimsel yayın sayısının 1'e ulaşması hedeflenmektedir.	39.412,00	0,00	39.412,00	35.898,00	0,00	35.898,00	35.898,00	0,00	35.898,00
			1	Fen Bilimleri alanında 2009 yılında SCI, SSCI ve AHCI indekslerine giren dergilerde yayımlanan Öğretim Üyesi başına düşen Mersin Üniversitesi adresli bilimsel yayın sayısının 1,5'e ulaşması hedeflenmektedir.	1.150,00	0,00	1.150,00	1.550,00	0,00	1.550,00	1.600,00	0,00	1.600,00
			1	Mühendislik alanında 2009 yılında SCI, SSCI ve AHCI indekslerine giren dergilerde yayımlanan öğretim üyesi başına düşen Mersin Üniversite Mühendislik Fakültesi adresli bilimsel yayın sayısının 91'e ulaşması hedeflenmektedir. □ Öğretim üyesi başına düşen Mühendislik alanındaki indeksli yayın oranı (Yıllık)	66.912,00	0,00	66.912,00	73.710,00	0,00	73.710,00	81.761,00	0,00	81.761,00
			1	Fen Bilimleri alanında 2009 yılında SCI, SSCI ve AHCI indekslerine giren dergilerde yayımlanan öğretim üyesi başına düşen Mersin Üniversite adresli Fen Edebiyat Fakültesi kaynaklı bilimsel yayın sayısının 0.7'ye ulaşması hedeflenmektedir.	289.000,00	0,00	289.000,00	310.000,00	0,00	310.000,00	342.000,00	0,00	342.000,00
		2		Sosyal Bilimler alanında 2009 yılında SCI, SSCI ve AHCI indekslerine giren dergilerde yayımlanan öğretim üyesi başına düşen Mersin Üniversite adresli bilimsel yayın sayısının 15'e ulaşması hedeflenmektedir.	2.946.227,00	0,00	2.946.227,00	3.205.403,00	0,00	3.205.403,00	3.688.435,00	0,00	3.688.435,00
			1	Güzel Sanatlar alanında 2009 yılında ulusal ve uluslar arası sergi, workshop, sempozyum, konferans vb. etkinlik sayısının % 20 artırılması hedeflenmektedir.	306.237,00	0,00	306.237,00	325.643,00	0,00	325.643,00	365.554,00	0,00	365.554,00
			1	Sosyal Bilimler alanında 2009 yılında SCI, SSCI ve AHCI indekslerine giren dergilerde yayımlanan öğretim üyesi başına düşen Mersin Üniversite adresli bilimsel yayın sayısının 2'ye ulaşması hedeflenmektedir.	38.514,00	0,00	38.514,00	35.000,00	0,00	35.000,00	35.000,00	0,00	35.000,00
			1	Sosyal bilimler alanında 2009 yılında SCI, SSCI ve AHCI indekslerine giren dergilerde yayımlanan öğretim üyesi başına düşen Mersin Üniversitesi adresli bilimsel yayın sayısının 2'ye ulaşması hedeflenmektedir.	5.712,00	0,00	5.712,00	7.483,00	0,00	7.483,00	9.281,00	0,00	9.281,00
			1	Son beş yıl (2002-2006) için öğretim üyesi başına ortalama 0,60 olan SCI, SSCI ve AHCI indekslerine giren Mersin Üniversitesi adresli bilimsel yayın sayısının, 2012 yılı sonuna kadar 0.8'e çıkarılacaktır.	23.564,00	0,00	23.564,00	25.827,00	0,00	25.827,00	28.240,00	0,00	28.240,00
			1	Sosyal Bilimler alanında 2009 yılında SCI, SSCI ve AHCI indekslerine giren dergilerde yayımlanan öğretim üyesi başına düşen Mersin Üniversite adresli Fen Edebiyat Fakültesi kaynaklı bilimsel yayın sayısının 0.7'ye ulaşması hedeflenmektedir.	1.118.000,00	0,00	1.118.000,00	1.226.500,00	0,00	1.226.500,00	1.356.000,00	0,00	1.356.000,00
		3		Sağlık Bilimleri alanında 2009 yılında SCI, SSCI ve AHCI indekslerine giren dergilerde yayımlanan öğretim üyesi başına düşen Mersin Üniversite adresli bilimsel yayın sayısının 150'ye ulaşması hedeflenmektedir.	6.468.260,00	0,00	6.468.260,00	7.214.260,00	0,00	7.214.260,00	8.068.940,00	0,00	8.068.940,00
			1	Öğretim üyesi başına ortalama 4,2 olan SCI, SSCI ve AHCI indekslerine giren Tıp Fakültesi adresli bilimsel yayın sayısı oranı, 2012 yılı sonuna kadar 4,6'ya çıkarılması hedeflenmektedir.	4.288.500,00	0,00	4.288.500,00	4.821.200,00	0,00	4.821.200,00	5.231.400,00	0,00	5.231.400,00

## HARCAMA BİRİMİ PERFORMANS TABLOSU

<b>İdare Adı</b>	38.36 - MERSİN ÜNİVERSİTESİ
<b>Harcama Birimi Adı</b>	

SA	SH	PH	BPH	Açıklama	Yıllar								
					2009			2010			2011		
					Bütçe İçi	Bütçe Dışı	Toplam	Bütçe İçi	Bütçe Dışı	Toplam	Bütçe İçi	Bütçe Dışı	Toplam
			1	Sağlık Bilimleri alanında 2009 yılında SCI, SSCI ve AHCI indekslerine giren dergilerde yayımlanan Öğretim Üyesi başına düşen Mersin Üniversitesi adresli bilimsel yayın sayısının 40'a ulaşması hedeflenmektedir.	72.210,00	0,00	72.210,00	80.110,00	0,00	80.110,00	88.460,00	0,00	88.460,00
			1	Sağlık Bilimleri Enstitüsünde 2009 yılında SCI, SSCI ve AHCI indekslerine giren dergilerde yayımlanan öğretim üyesi başına düşen Mersin Üniversitesi adresli bilimsel yayın sayısının % 0,5 ulaşması hedeflenmektedir.	217.750,00	0,00	217.750,00	253.000,00	0,00	253.000,00	253.000,00	0,00	253.000,00
İdare Düzeyinde Yürütülen Hizmetlere İlişkin Giderler					31.368.986,00	0,00	31.368.986,00	33.424.300,00	0,00	33.424.300,00	38.570.220,00	0,00	38.570.220,00
TOPLAM					125.285.500,00	106.000,00	125.391.500,00	136.586.500,00	145.500,00	136.732.000,00	149.724.500,00	183.000,00	149.907.500,00

## D- Faaliyet-Projelere İlişkin Bilgi ve Değerlendirmeler

**Kampus Alt Yapısı:** 2008 yılı ödeneği 130.000,00.-YTL dir. 65.000,00.-YTL Üniversite bütçesi finansman fazlasından ekleme yapılmıştır. Toplam 195.000,00.-YTL ödenek ile Mersin Üniversitesi Çiftlikköy Kampusu Alt Yapısı Çevre Çiti ile Yol Aydınlatması Yapımı işi ile Çiftlikköy Kampusu Alt Yapısı Mimarlık Fakültesinden Elektrik ve Su Hattı Çekilmesi işlerinin ihaleleri yapılmış ve sonuçlandırılmıştır. 2009 yılı ödeneği 130.000.-TL dir. Bu ödenek ile Mimarlık ve Güzel Sanatlar Fakültesi yolunun alt yapı ve aydınlatma işlerinin yapılması planlanmıştır.

**Merkezi Derslik, Amfi, Laboratuvar Blokları, Kütüphane ve Bilgi İşlem Merkezi İnşaatı:** Bu proje adı altında 10.000 m<sup>2</sup> kapalı alanı olan Merkezi Derslik ile 6.500 m<sup>2</sup> kapalı alanı olan amfiler bloğu tamamlanarak hizmete açılmıştır. 1994H032060 numaralı proje altında 13500 m<sup>2</sup> kapalı alanlı Güzel Sanatlar ve Mimarlık Fakültesi binalarının ihalesi yapılmış ve sonuçlandırılmıştır. İnşaat devam etmektedir. C1, C2, C3, C4, D1, D2, D3, E ve F bloklarından oluşan projenin F bloğu tamamlanarak hizmete açılmıştır. C1, C2, C3, C4 bloklarının kaba inşaatı bitmiş, duvarları örülmeye başlanmıştır. Diğer bloklarda inşaat devam etmektedir. 2008 yılı ödeneği 3.000.000,00.-YTL dir. Bu projeye 2.200.000,00.-YTL ek ödenek tahsis edilmiştir. Toplam 5.200.000,00.-YTL ödenek ile binanın kaba inşaatının tamamlanması, duvar ve sıva imalatları ile kanalizasyon ve temiz su galeri hatları, bina bağlantı boruları, bina içi boruları elektrik tesisatı alt yapı imalatlarının tamamlanması planlanmıştır. İnşaat devam etmektedir. Projenin fiziki gerçekleşme oranı %55'dir. 2009 yılı ödeneği 3.000.000.-TL dir. Bu ödenek ile C1, C2, C3, C4, D1, D2, D3 ve E Bloklarının tamamlanarak hizmete açılması planlanmıştır.

**Mühendislik Fakültesi İnşaatı:** Bu projenin toplam kapalı alanı 24.680 m<sup>2</sup> dir. Derslik bloğu, Dekanlık bloğu, Gıda Bölümü Gıda Araştırmaları laboratuvarı, Çevre ve



Gıda Mühendisliği Bölümü, İnşaat ve Kimya Bölümü, Makine Mühendisliği Bölümü ve Elektrik – Elektronik Bölümü olmak üzere toplam 7 bloktan oluşmaktadır.

Derslik bloğu, Dekanlık bloğu, Çevre ve Gıda Mühendisliği Bölümü ile Makine Mühendisliği Bölümü blokları tamamlanarak hizmete açılmıştır. İnşaat, Kimya ve Elektrik-Elektronik bölümlerinin ihalesi yapılmış olup, inşaat devam etmektedir. 2008 yılı

ödeneği 2.000.000,00.-YTL. dir. Bu ödenek ile Gıda Bölümü Gıda Araştırmaları Laboratuvarı tamamlanıp hizmete açılacak, kalan ödenek ile İnşaat ve Kimya Bölümü ile Elektrik-Elektronik bölümlerinin temelleri atılıp su basman üstü imalatlarına başlanmıştır. 2009 yılı ödeneği 2.000.000.-TL dir. Bu ödenek ile İnşaat-Kimya ile Elektrik Elektronik Bölümlerinin kaba inşaatının tamamlanması planlanmıştır.

### **Üniversite Sağlık Araştırma Ve Uygulama Merkezi (Hastanesi) İnşaatı :**

Toplam kapalı alanı 85.000 m<sup>2</sup> olan A1, A2, A3, A4, B1, B2, B3, B4, D1, D2, D3, D4, D5, D6, G1, G2, Y1, Y2, Y3, Y4 ve K1, K2, K3, K4, K5, K6, K7, K8 bağlantı blokları olmak üzere toplam 28 bloktan oluşmaktadır. Tüm blokların kaba inşaatı tamamlanmış, duvar imalatına başlanmıştır. Dış cephe traverten imalatı devam etmektedir. 2008 yılı toplam ödeneği 15.000.000,00.-YTL. dir. Bu ödenek dış cephe traverten imalatı ile mekanik ve elektrik tesisatı alt yapı imalatlarının yapımında kullanılmıştır. 2009 yılı ödeneği 18.000.000.-TL dir. Bu ödenek ile kaba inşaatı biten bölümlerin dış bölümlerine traverten yapılması, biten duvar imalatlarının kaba ve ince siva işlerinin yapılması, asma tavan imalatlarının yapılması, mekanik ve elektrik tesisatı alt yapı imalatlarının tamamlanması planlanmıştır.



**Fen Edebiyat Fakültesi İnşaatı :** Toplam kapalı alanı 33.000 m<sup>2</sup> dir. Bina 22 bloktan oluşmaktadır. A1, B1, C1, D1, E1, F1, A2, B2 blokları tamamlanarak hizmete açılmıştır. A5 bloğunun kaba inşaatı tamamlanmıştır. Dekanlık bloğu 1.kat tabliye betonu dökülmüş olup, inşaat devam etmektedir. 2008 yılı ödeneği 2.500.000,00.-YTL dir. Bu ödenek ile A2 Bloğu tamamlanarak hizmete girmiştir. A5 ve Dekanlık bloklarının kaba inşaatının tamamlanması planlanmıştır. Projenin fiziki gerçekleşme oranı %40'tır. 2009 yılı ödeneği 3.500.000.-TL dir. Bu ödenek ile inşaatına daha önce başlanılan A5, Dekanlık ve A6 Bloklarının tamamlanarak hizmete açılması planlanmıştır.



**Açık Ve Kapalı Spor Tesisleri :** Bu proje adı altında yer alan Kapalı Spor Salonu iki kısımdan oluşmaktadır. 1.Kısım tamamlanarak hizmete açılmıştır. 2.Kısımın ihalesi yapılmış ve sonuçlandırılmıştır. 2.Kısım proje kapsamında Spor Salonu ve Güneş Enerji Isıtımlı Yarı Olimpik Yüzme Havuzu da bulunmaktadır. 2008 yılı ödeneği



2.741.000,00.-YTL.dir. Bu ödeneğin 610.000,00.-YTL.si 1.Kısımın inşaatı için kullanılmıştır. Geriye kalan ödenek ile Güneş Enerjili Isıtmalı Yarı Olimpik Yüzme Havuzu inşaatının kazı işlemleri tamamlanmıştır. 2009 yılı ödeneği 2.500.000.-TL dir. Bu ödenek ile Güneş Enerji Isıtmalı Yarı Olimpik Yüzme Havuzunun tamamlanıp hizmete açılması ve geriye kalan ödenek ile 2. kısımın temelini atılması planlanmıştır.

**Büyük Onarım :** 2008 yılı ödeneği 200.000,00.-YTL dir. Bu projeye 845.000,00.-YTL. Ödenek aktarılmıştır. 2008 yılı toplam ödeneği 1.045.000,00 YTL.dir. Bu ödenek ile MEÜ. Sosyal Bilimler Meslek Yüksekokulu binası tadilat ve onarımı, Kütüphane ve Dokümantasyon Daire Başkanlığı ile Yabancı Diller Yüksekokulu Binaları tadilat ve onarımı işi, Yenişehir Kampusu Öğrenci Kafeterya Binası tadilat ve onarım işi ile Yenişehir Kampusu çatı ve laboratuvar tadilat ve onarım işinin ihaleleri yapılmış ve sonuçlandırılmıştır. 2009 yılı ödeneği 200.000.-TL dir. Bu ödenek, Yenişehir Kampusunda bulunan binalar ile Çiftlikköy Kampusundaki eski mevcut binaların boya, badana, mekanik ve elektrik tesisatlarının bakım ve onarım işlerinde kullanılacaktır.



### Yatırım Projeleri 2009 Yılı Bütçesi (TL)

	Bütçe Ödeneği		
	Hazine Yardımı	Öz Gelir	Toplam
<b>Açık ve Kapalı Spor Tesisi</b>	2.150.000	350.000	2.500.000
<b>Hastane İnşaatı</b>	18.000.000	0	18.000.000
<b>Yayın Alımları</b>	450.000	0	450.000
<b>Etüt-Proje, Kampus Altyapısı, Merkezi Derslik, Kütüphane, Bilgi İşlem</b>	3.230.000	0	3.230.000
<b>Mühendislik Fakültesi İnşaatı</b>	2.000.000	0	2.000.000
<b>Rektörlük Bilimsel Araştırma Projeleri</b>	0	1.761.000	1.761.000
<b>Fen Edebiyat Fakültesi İnşaatı</b>	3.500.000	0	3.500.000
<b>Makine Teçhizat</b>	125.000	977.000	1.102.000
<b>Bilgi Teknolojileri</b>	356.000	55.000	411.000
<b>Mersin'in Doğusunda Bul.Tar.Ar.</b>	2.500.000	0	2.500.000
<b>Büyük Onarım</b>	200.000	107.000	307.000
<b>TOPLAM</b>	<b>32.511.000</b>	<b>3.250.000</b>	<b>35.761.000</b>



## E- Performans Verilerinin Kaynakları ve Güvenilirliği

### PERFORMANS VERİLERİ DEĞERLENDİRME TABLOSU

İdare Adı	38.36 - MERSİN ÜNİVERSİTESİ			
Harcama Birimi Adı	Kurum Genelİ			
Performans Hedefi	Performans göstergesi	Verilerin kaynağı ve elde edilme şekli	Elde edilme maliyeti	Güvenilir olmasının dayanağı
2009 yılında Yüksek Lisans programlarına devam eden öğrenci sayımızın toplam öğrenci sayımıza oranının en az %2 olması hedeflenmektedir.	Yüksek lisans öğrenci oranı	Enstitüler - Öğrenci İşleri Daire Başkanlığı	Düşük	Üniversitemiz Kaynaklı
2009 yılında Yüksek Lisans programlarına devam eden öğrenci sayımızın toplam öğrenci sayımıza oranının en az %2 olması hedeflenmektedir.	Toplam öğrenci sayısı	Öğrenci İşleri Daire Başkanlığı	Düşük	Üniversitemiz Kaynaklı
2009 yılında Fen Bilimleri alanında doktora programlarına devam eden öğrenci sayımızın aynı alandaki toplam lisans öğrenci sayımıza oranının en az %1,8 olması hedeflenmektedir.	Fen Bilimleri alanında doktora programlarına devam eden öğrenci oranı	Fen Bilimleri Enstitüsü	Düşük	Üniversitemiz Kaynaklı
2009 yılında Sosyal Bilimler alanında doktora programlarına devam eden öğrenci sayımızın aynı alandaki toplam lisans öğrenci sayımıza oranının en az %0,75 olması hedeflenmektedir.	Sosyal bilimler alanında doktora programlarına devam eden öğrenci oranı	Sosyal Bilimler Enstitüsü	Düşük	Üniversitemiz Kaynaklı
2009 yılında Sağlık Bilimleri alanında doktora programlarına devam eden öğrenci sayımızın aynı alandaki toplam öğrenci sayımıza oranının en az %3,5 olması hedeflenmektedir.	Sağlık Bilimleri alanında doktora programlarına devam eden öğrenci oranı	Sağlık Bilimleri Enstitüsü	Düşük	Üniversitemiz Kaynaklı
2009 yılında Tıpta Uzmanlık programlarına devam eden öğrenci sayımızın aynı alandaki toplam öğrenci sayımıza oranının en az %30 olması hedeflenmektedir.	Tıpta uzmanlık programlarına devam eden öğrenci oranı	Tıp Fakültesi	Düşük	Üniversitemiz Kaynaklı
2009 yılında Üniversitemiz dışındaki Üniversitelerde açılan yüksek lisans, doktora ve tıpta uzmanlık programlarına kabul edilen öğrenci sayımızın 2008 yılında mezun olan öğrenci sayımıza oranının en az %5 olması hedeflenmektedir.	Üniv.dışındaki Üniv.lerde açılan y.lisans, doktora ve tıpta uzmanlık prog.kabul edilen öğrenci oranı	Mersin Üniversitesi Mezunlar Derneği - Akademik birimler	Yüksek	Üniversitemiz kaynaklı

**PERFORMANS VERİLERİ DEĞERLENDİRME TABLOSU**

<b>İdare Adı</b>	<b>38.36 - MERSİN ÜNİVERSİTESİ</b>			
<b>Harcama Birimi Adı</b>	<b>Kurum Genel</b>			
<b>Performans Hedefi</b>	<b>Performans göstergesi</b>	<b>Verilerin kaynağı ve elde edilme şekli</b>	<b>Elde edilme maliyeti</b>	<b>Güvenilir olmasının dayanağı</b>
2009 yılında lisans düzeyinde ÖSS tercihlerinde Üniversitemizi seçen öğrencilerden, Üniversitemize ilk 10 tercihi içerisinde yer verenlerin oranının %75'e ulaşması hedeflenmektedir.	ÖSS tercihlerinde Ün.v.mizi seçen öğr.lerden Ün.v.mize ilk 10 tercih içerisinde yer verenlerin yüzdesi	Öğrenci Seçme ve Yerleştirme Merkezi - Basın ve Halkla İlişkiler Şube Müdürlüğü	Düşük	Öğrenci ve Seçme Yerleştirme Merkezi Kaynaklı
Fen Bilimleri alanındaki mezunlarımızdan kendi mezuniyet alanlarında çalışanların oranının %70'e ulaştırılması hedeflenmektedir.	Fen Bilimleri alanındaki mezunlarımızdan kendi alanlarında çalışanların oranı	Mersin Üniversitesi Mezunları Derneği - Fen Bilimleri Alanında Eğitim Veren Akademik Birimler	Yüksek	Üniversitemiz Kaynaklı
Sosyal Bilimler alanındaki mezunlarımızdan kendi mezuniyet alanlarında çalışanların oranının %50'ye ulaştırılması hedeflenmektedir.	Sosyal Bilimler alanındaki mezunlarımızdan kendi alanlarında çalışanların oranı	Mersin Üniversitesi Mezunları Derneği - Sosyal Bilimleri Alanında Eğitim Veren Akademik Birimler	Yüksek	Üniversitemiz Kaynaklı
Sağlık Bilimleri alanındaki mezunlarımızdan kendi mezuniyet alanlarında çalışanların oranının %90'a ulaştırılması hedeflenmektedir.	Sağlık Bilimleri alanındaki mezunlarımızdan kendi alanlarında çalışanların oranı	Mersin Üniversitesi Mezunlar Derneği - Sağlık Bilimleri Alanında Eğitim Veren Akademik Birimler	Yüksek	Üniversitemiz Kaynaklı
Güzel Sanatlar alanındaki mezunlarımızdan kendi mezuniyet alanlarında çalışanların oranının %70'e ulaştırılması hedeflenmektedir.	Güzel Sanatlar alanındaki mezunlarımızdan kendi alanlarında çalışanların oranı	Mersin Üniversitesi Mezunlar Derneği - Güzel Sanatlar Alanında Eğitim Veren Akademik Birimler	Yüksek	Üniversitemiz Kaynaklı
2009 yılında öğrenci başına düşen derslik alanının 0,89 m2 ye çıkarılması hedeflenmektedir.	Toplam derslik alanı	Yapı İşleri ve Teknik Daire Başkanlığı	Düşük	Üniversitemiz Kaynaklı
2009 yılında öğrenci başına düşen derslik alanının 0,89 m2 ye çıkarılması hedeflenmektedir.	Öğrenci başına düşen derslik alanı	Yapı İşleri ve Teknik Daire Başkanlığı	Düşük	Üniversitemiz Kaynaklı
2009 yılında onarım ihtiyacı gösteren derslik alanlarımızın toplam derslik alanımıza oranının %20'ye indirilmesi hedeflenmektedir.	Onarım ihtiyacı gösteren derslik alanı oranı	Yapı İşleri ve Teknik Daire Başkanlığı	Orta	Üniversitemiz Kaynaklı
2009 yılında öğrenci başına düşen uygulama alanının 0,83 m2'ye çıkarılması hedeflenmektedir.	Toplam uygulama alanı	Yapı İşleri ve Teknik Daire Başkanlığı	Düşük	Üniversitemiz Kaynaklı
2009 yılında öğrenci başına düşen uygulama alanının 0,83 m2'ye çıkarılması hedeflenmektedir.	Öğrenci başına düşen uygulama alanı	Yapı İşleri ve Teknik Daire Başkanlığı	Düşük	Üniversitemiz Kaynaklı

**PERFORMANS VERİLERİ DEĞERLENDİRME TABLOSU**

<b>İdare Adı</b>	<b>38.36 - MERSİN ÜNİVERSİTESİ</b>			
<b>Harcama Birimi Adı</b>	<b>Kurum Genel</b>			
<b>Performans Hedefi</b>	<b>Performans göstergesi</b>	<b>Verilerin kaynağı ve elde edilme şekli</b>	<b>Elde edilme maliyeti</b>	<b>Güvenilir olmasının dayanağı</b>
2009 yılında onarım ihtiyacı gösteren uygulama alanlarımızın toplam uygulama alanımıza oranının %40' a indirilmesi hedeflenmektedir.	Onarım ihtiyacı gösteren uygulama alanlarımızın oranı	Yapı İşleri ve Teknik Daire Başkanlığı	Orta	Üniversitemiz Kaynaklı
Çağdaş eğitimin gerektirdiği eğitim-öğretim teknolojileri standartları yönünden eksiklikleri bulunan derslik alanlarının toplam derslik alanlarına oranının %50'ye indirilmesi hedeflenmektedir.	Çağdaş eğitimin gerektirdiği eğitim-öğretim teknolojileri standartları yönünden eksiklikleri bulunan derslik alanlarının toplam derslik alanlarına oranı	Tüm birimler	Orta	Üniversitemiz kaynaklı
Sağlık Araştırma ve Uygulama Merkezi'nin (Hastanesi) inşaatının fiziki tamamlanma oranının %50'ye ulaştırılması hedeflenmektedir.	Hastane inşaatı fiziki gerçekleşme oranı	Yapı İşleri ve Teknik Daire Başkanlığı	Düşük	Üniversitemiz kaynaklı
2009 yılında verilen sağlık hizmetlerinin kalitesinin artırılması, hasta ve çalışan memnuniyet oranının %83'e yükseltilmesi hedeflenmektedir.	Hasta memnuniyeti oranı	Sağlık Araştırma ve Uygulama Merkezi (Anket)	Orta	Üniversitemiz Kaynaklı
2009 yılında verilen sağlık hizmetlerinin kalitesinin artırılması, hasta ve çalışan memnuniyet oranının %83'e yükseltilmesi hedeflenmektedir.	Çalışan memnuniyeti oranı	Personel Daire Başkanlığı (Anket)	Orta	Üniversitemiz Kaynaklı
2009 yılında verilen sağlık hizmetlerinin kalitesinin artırılması, hasta ve çalışan memnuniyet oranının %83'e yükseltilmesi hedeflenmektedir.	Ayaktan hasta sayısı (Yıllık)	Sağlık Araştırma ve Uygulama Merkezi	Düşük	Üniversitemiz Kaynaklı
2009 yılında verilen sağlık hizmetlerinin kalitesinin artırılması, hasta ve çalışan memnuniyet oranının %83'e yükseltilmesi hedeflenmektedir.	Yatılan gün sayısı (Yıllık)	Sağlık Araştırma ve Uygulama Merkezi	Düşük	Üniversitemiz Kaynaklı
2009 yılında verilen sağlık hizmetlerinin kalitesinin artırılması, hasta ve çalışan memnuniyet oranının %83'e yükseltilmesi hedeflenmektedir.	Yapılan ameliyat sayısı (Yıllık)	Sağlık Araştırma ve Uygulama Merkezi	Düşük	Üniversitemiz Kaynaklı

**PERFORMANS VERİLERİ DEĞERLENDİRME TABLOSU**

<b>İdare Adı</b>	<b>38.36 - MERSİN ÜNİVERSİTESİ</b>			
<b>Harcama Birimi Adı</b>	<b>Kurum Genelİ</b>			
<b>Performans Hedefi</b>	<b>Performans göstergesi</b>	<b>Verilerin kaynağı ve elde edilme şekli</b>	<b>Elde edilme maliyeti</b>	<b>Güvenilir olmasının dayanağı</b>
2009 yılında verilen sağlık hizmetlerinin kalitesinin artırılması, hasta ve çalışan memnuniyet oranının %83'e yükseltilmesi hedeflenmektedir.	Hastanın ortalama kalış süresi	Sağlık Araştırma ve Uygulama Merkezi	Orta	Üniversitemiz Kaynaklı
2009 yılında verilen sağlık hizmetlerinin kalitesinin artırılması, hasta ve çalışan memnuniyet oranının %83'e yükseltilmesi hedeflenmektedir.	Yatak işgal oranı	Sağlık Araştırma ve Uygulama Merkezi	Orta	Üniversitemiz Kaynaklı
2009 yılında verilen sağlık hizmetlerinin kalitesinin artırılması, hasta ve çalışan memnuniyet oranının %83'e yükseltilmesi hedeflenmektedir.	Taburcu olan hasta sayısı (Yıllık)	Sağlık Araştırma ve Uygulama Merkezi	Düşük	Üniversitemiz Kaynaklı
2009 yılında kütüphane kullanıcı sayısının 450.0000'e çıkarılması hedeflenmektedir.	Kütüphane kullanıcı sayısı	Kütüphane ve Dokümantasyon Daire Başkanlığı	Düşük	Üniversitemiz kaynaklı
2009 yılında kütüphane kullanıcı memnuniyet oranı %85'e çıkarılacaktır.	Kütüphane kullanıcı memnuniyet oranı	Kütüphane ve Dokümantasyon Daire Başkanlığı (Anket)	Orta	Üniversitemiz Kaynaklı
2009 yılında personel başına düşen ofis alanının 12,04 m <sup>2</sup> 'ye çıkarılması hedeflenmektedir.	Toplam ofis alanı	Yapı İşleri ve Teknik Daire Başkanlığı	Düşük	Üniversitemiz Kaynaklı
2009 yılında personel başına düşen ofis alanının 12,04 m <sup>2</sup> 'ye çıkarılması hedeflenmektedir.	Personel başına düşen ofis alanı	Yapı İşleri ve Teknik Daire Başkanlığı	Düşük	Üniversitemiz Kaynaklı
2009 yılında kampus altyapısı fiziki gerçekleşme oranının %40'a ulaştırılması hedeflenmektedir.	Kampus altyapısı fiziki gerçekleşme oranı	Yapı İşleri ve Teknik Daire Başkanlığı	Düşük	Üniversitemiz Kaynaklı
2009 yılında kampus altyapısı fiziki gerçekleşme oranının %40'a ulaştırılması hedeflenmektedir.	Bedensel engelli öğrenci memnuniyeti	Sağlık Kültür ve Spor Daire Başkanlığı	Orta	Üniversitemiz Kaynaklı
2009 yılında öğrenci başına düşen bilgisayar oranının 0,15, internet kullanım kapasitesinin 70Mbit/s, web sitesi büyüklüğünün 136000 kayıt olması hedeflenmektedir.	Öğrenci başına düşen bilgisayar oranı	Bilgi İşlem Daire Başkanlığı	Düşük	Üniversitemiz Kaynaklı

**PERFORMANS VERİLERİ DEĞERLENDİRME TABLOSU**

<b>İdare Adı</b>	<b>38.36 - MERSİN ÜNİVERSİTESİ</b>
<b>Harcama Birimi Adı</b>	<b>Kurum Genel</b>

<b>Performans Hedefi</b>	<b>Performans göstergesi</b>	<b>Verilerin kaynağı ve elde edilme şekli</b>	<b>Elde edilme maliyeti</b>	<b>Güvenilir olmasının dayanağı</b>
2009 yılında öğrenci başına düşen bilgisayar oranının 0,15, internet kullanım kapasitesinin 70Mbit/s, web sitesi büyüklüğünün 136000 kayıt olması hedeflenmektedir.	Kablolu uç sayısı	Bilgi İşlem Daire Başkanlığı	Düşük	Üniversitemiz Kaynaklı
2009 yılında öğrenci başına düşen bilgisayar oranının 0,15, internet kullanım kapasitesinin 70Mbit/s, web sitesi büyüklüğünün 136000 kayıt olması hedeflenmektedir.	Kablosuz uç sayısı	Bilgi İşlem Daire Başkanlığı	Düşük	Üniversitemiz Kaynaklı
2009 yılında öğrenci başına düşen bilgisayar oranının 0,15, internet kullanım kapasitesinin 70Mbit/s, web sitesi büyüklüğünün 136000 kayıt olması hedeflenmektedir.	Kullanıcı sayısı (Sistem sorumlusu)	Bilgi İşlem Daire Başkanlığı	Düşük	Üniversitemiz Kaynaklı
2009 yılında öğrenci başına düşen bilgisayar oranının 0,15, internet kullanım kapasitesinin 70Mbit/s, web sitesi büyüklüğünün 136000 kayıt olması hedeflenmektedir.	Web sayfası ziyaretçi sayısı	Bilgi İşlem Daire Başkanlığı	Düşük	Üniversitemiz Kaynaklı
2009 yılında güvenlik altyapısı fiziki gerçekleşme oranının %50 düzeyine çıkarılması hedeflenmektedir.	Güvenlik altyapısı fiziki gerçekleşme oranı	Genel Sekreterlik - Özel Güvenlik Teşkilatı	Düşük	Üniversitemiz Kaynaklı
2009 yılında değişimden yararlanan öğrenci oranının %0,4'e, öğretim elemanı oranının %3,9'a, işbirliği anlaşması sayısının ise 60'e yükseltilmesi hedeflenmektedir.	Değişim programlarına katılan öğretim elemanı sayısı	Dış İlişkiler Şube Müdürlüğü	Düşük	Üniversitemiz Kaynaklı
2009 yılında değişimden yararlanan öğrenci oranının %0,4'e, öğretim elemanı oranının %3,9'a, işbirliği anlaşması sayısının ise 60'e yükseltilmesi hedeflenmektedir.	Değişim programlarına katılan öğrenci sayısı	Dış İlişkiler Şube Müdürlüğü	Düşük	Üniversitemiz Kaynaklı
2009 yılında değişimden yararlanan öğrenci oranının %0,4'e, öğretim elemanı oranının %3,9'a, işbirliği anlaşması sayısının ise 60'e yükseltilmesi hedeflenmektedir.	Uluslararası işbirliği yapılan kuruluş sayısı	Dış İlişkiler Şube Müdürlüğü	Düşük	Üniversitemiz Kaynaklı
2009 yılında değişimden yararlanan öğrenci oranının %0,4'e, öğretim elemanı oranının %3,9'a, işbirliği anlaşması sayısının ise 60'e yükseltilmesi hedeflenmektedir.	Uluslararası topluluklarda görevli öğrenci sayısı	Dış İlişkiler Şube Müdürlüğü	Düşük	Üniversitemiz Kaynaklı

**PERFORMANS VERİLERİ DEĞERLENDİRME TABLOSU**

<b>İdare Adı</b>	<b>38.36 - MERSİN ÜNİVERSİTESİ</b>			
<b>Harcama Birimi Adı</b>	<b>Kurum Genel</b>			
<b>Performans Hedefi</b>	<b>Performans göstergesi</b>	<b>Verilerin kaynağı ve elde edilme şekli</b>	<b>Elde edilme maliyeti</b>	<b>Güvenilir olmasının dayanağı</b>
2009 yılında idari personelin %10'unun hizmet içi eğitim programlarına katılması hedeflenmektedir.	Hizmet içi eğitim programına katılan idari personel oranı	Personel Daire Başkanlığı	Düşük	Üniversitemiz Kaynaklı
2009 yılında idari personelin %10'unun hizmet içi eğitim programlarına katılması hedeflenmektedir.	Hizmet içi eğitim programlarının süresi	Personel Daire Başkanlığı	Düşük	Üniversitemiz Kaynaklı
2009 yılında idari personelin %10'unun hizmet içi eğitim programlarına katılması hedeflenmektedir.	Hizmet içi eğitim programları sayısı	Personel Daire Başkanlığı	Düşük	Üniversitemiz Kaynaklı
2009 yılında akademik personelin %10'unun hizmet içi eğitim programlarına katılması hedeflenmektedir.	Hizmet içi eğitim programına katılan akademik personel oranı	Personel Daire Başkanlığı	Düşük	Üniversitemiz Kaynaklı
2009 yılında akademik personelin %10'unun hizmet içi eğitim programlarına katılması hedeflenmektedir.	Hizmet içi eğitim programlarının süresi	Personel Daire Başkanlığı	Düşük	Üniversitemiz Kaynaklı
2009 yılında akademik personelin %10'unun hizmet içi eğitim programlarına katılması hedeflenmektedir.	Düzenlenen hizmet içi eğitim programları sayısı	Personel Daire Başkanlığı	Düşük	Üniversitemiz Kaynaklı
2009 yılında öğretim elemanlarının %10'unun ulusal veya uluslar arası toplantılara katılması sağlanmış olacaktır.	Ulusal ve uluslar arası toplantılara katılan öğretim elemanı oranı	Akademik Birimler	Orta	Üniversitemiz Kaynaklı
2009 yılında öğrenci başına düşen sosyal, kültürel ve sportif etkinlik sayısının 0,016'ya çıkartılması hedeflenmektedir.	Öğrenci başına düşen sosyal etkinlik sayısı	Sağlık Kültür ve Spor Daire Başkanlığı	Düşük	Üniversitemiz Kaynaklı
2009 yılında öğrenci başına düşen sosyal, kültürel ve sportif etkinlik sayısının 0,016'ya çıkartılması hedeflenmektedir.	Öğrenci başına düşen kültürel etkinlik sayısı	Sağlık Kültür ve Spor Daire Başkanlığı	Düşük	Üniversitemiz Kaynaklı
2009 yılında öğrenci başına düşen sosyal, kültürel ve sportif etkinlik sayısının 0,016'ya çıkartılması hedeflenmektedir.	Öğrenci başına sportif etkinlik sayısı	Sağlık Kültür ve Spor Daire Başkanlığı	Düşük	Üniversitemiz Kaynaklı

**PERFORMANS VERİLERİ DEĞERLENDİRME TABLOSU**

<b>İdare Adı</b>	<b>38.36 - MERSİN ÜNİVERSİTESİ</b>			
<b>Harcama Birimi Adı</b>	<b>Kurum Genel</b>			
<b>Performans Hedefi</b>	<b>Performans göstergesi</b>	<b>Verilerin kaynağı ve elde edilme şekli</b>	<b>Elde edilme maliyeti</b>	<b>Güvenilir olmasının dayanağı</b>
Yemek hizmeti konusunda öğrenci memnuniyetinin en az %65 olarak gerçekleşmesi hedeflenmektedir.	Yemek hizmeti verilen öğrenci sayısı	Sağlık Kültür ve Spor Daire Başkanlığı	Düşük	Üniversitemiz Kaynaklı
Yemek hizmeti konusunda öğrenci memnuniyetinin en az %65 olarak gerçekleşmesi hedeflenmektedir.	Yemek hizmeti konusunda öğrenci memnuniyeti	Sağlık Kültür ve Spor Daire Başkanlığı (Anket)	Orta	Üniversitemiz Kaynaklı
Barınma hizmeti konusunda öğrenci memnuniyetinin en az %65 olarak gerçekleşmesi hedeflenmektedir.	Barınma hizmeti verilen öğrenci sayısı	Sağlık Kültür ve Spor Daire Başkanlığı	Düşük	Üniversitemiz Kaynaklı
Barınma hizmeti konusunda öğrenci memnuniyetinin en az %65 olarak gerçekleşmesi hedeflenmektedir.	Barınma hizmeti konusunda öğrenci memnuniyeti	Sağlık Kültür ve Spor Daire Başkanlığı (Anket)	Orta	Üniversitemiz Kaynaklı
Sağlık hizmeti konusunda öğrenci memnuniyetinin en az %65 olarak gerçekleşmesi hedeflenmektedir.	Sağlık hizmeti verilen öğrenci sayısı	Sağlık Kültür ve Spor Daire Başkanlığı	Düşük	Üniversitemiz Kaynaklı
Sağlık hizmeti konusunda öğrenci memnuniyetinin en az %65 olarak gerçekleşmesi hedeflenmektedir.	Sağlık hizmeti konusunda öğrenci memnuniyeti	Sağlık Kültür ve Spor Daire Başkanlığı (Anket)	Orta	Üniversitemiz Kaynaklı
Engelli öğrenciler memnuniyetinin 2009 yılında en az %65'e ulaşması hedeflenmektedir.	Engelli öğrenciler memnuniyeti	Sağlık Kültür ve Spor Daire Başkanlığı (Anket)	Orta	Üniversitemiz Kaynaklı
2009 yılında sosyal ve kültürel hizmetler konusunda öğrenci memnuniyetinin en az %65 olarak gerçekleşmesi hedeflenmektedir.	Sosyal ve kültürel hizmetler konusunda öğrenci memnuniyeti	Sağlık Kültür ve Spor Daire Başkanlığı (Anket)	Orta	Üniversitemiz Kaynaklı
2009 yılında bölgesel sorunların çözümüne ve taleplerinin karşılanmasına yönelik proje sayısının toplam araştırma projesi sayısının 50'ye (kümülatif) ulaşması hedeflenmektedir.	Bölgesel konulara yönelik araştırma projesi sayısı	Bilimsel Araştırma Projeleri Birimi	Düşük	Üniversitemiz Kaynaklı

**PERFORMANS VERİLERİ DEĞERLENDİRME TABLOSU**

<b>İdare Adı</b>	<b>38.36 - MERSİN ÜNİVERSİTESİ</b>			
<b>Harcama Birimi Adı</b>	<b>Kurum Geneli</b>			
<b>Performans Hedefi</b>	<b>Performans göstergesi</b>	<b>Verilerin kaynağı ve elde edilme şekli</b>	<b>Elde edilme maliyeti</b>	<b>Güvenilir olmasının dayanağı</b>
2009 yılında öğretim üyesi başına düşen DPT, TÜBİTAK ve diğer kamu finanslı proje sayısının 20'ye, öğretim üyesi başına düşen DPT, TÜBİTAK ve diğer kamu finanslı proje ödeneğinin 3100 YTL'ye ulaşması hedeflenmektedir.	DPT, TÜBİTAK ve diğer kamu finanslı projelerin sayısı	Bilimsel Araştırma Projeleri Birimi	Düşük	Üniversitemiz Kaynaklı
2009 yılında öğretim üyesi başına düşen DPT, TÜBİTAK ve diğer kamu finanslı proje sayısının 20'ye, öğretim üyesi başına düşen DPT, TÜBİTAK ve diğer kamu finanslı proje ödeneğinin 3100 YTL'ye ulaşması hedeflenmektedir.	DPT, TÜBİTAK ve diğer kamu finanslı toplam proje ödeneği	Bilimsel Araştırma Projeleri Birimi	Düşük	Üniversitemiz Kaynaklı
2009 yılında öğretim üyesi başına düşen DPT, TÜBİTAK ve diğer kamu finanslı proje sayısının 20'ye, öğretim üyesi başına düşen DPT, TÜBİTAK ve diğer kamu finanslı proje ödeneğinin 3100 YTL'ye ulaşması hedeflenmektedir.	Öğretim üyesi başına düşen DPT, TÜBİTAK ve diğer kamu finanslı proje ödeneği	Bilimsel Araştırma Projeleri Birimi	Düşük	Üniversitemiz Kaynaklı
2009 yılında öğretim üyesi başına düşen DPT, TÜBİTAK ve diğer kamu finanslı proje sayısının 20'ye, öğretim üyesi başına düşen DPT, TÜBİTAK ve diğer kamu finanslı proje ödeneğinin 3100 YTL'ye ulaşması hedeflenmektedir.	Öğretim üyesi başına düşen DPT, TÜBİTAK ve diğer kamu finanslı proje sayısı	Bilimsel Araştırma Projeleri Birimi	Düşük	Üniversitemiz Kaynaklı
2009 yılında öğretim üyesi başına düşen DPT, TÜBİTAK ve diğer kamu finanslı proje sayısının 20'ye, öğretim üyesi başına düşen DPT, TÜBİTAK ve diğer kamu finanslı proje ödeneğinin 3100 YTL'ye ulaşması hedeflenmektedir.	KOBİ destekli araştırma projesi sayısı	Bilimsel Araştırma Projeleri Birimi	Düşük	Üniversitemiz Kaynaklı
Fen Bilimleri alanında 2009 yılında SCI, SSCI ve AHCI indekslerine giren dergilerde yayımlanan öğretim üyesi başına düşen Mersin Üniversitesi adresli bilimsel yayın sayısının 85'e ulaşması hedeflenmektedir.	İndeksli dergilerdeki Fen Bilimleri alanındaki yayın sayısı	Akademik Birimler - Basın ve Halkla İlişkiler Şube Müdürlüğü	Düşük	Üniversitemiz Kaynaklı



**PERFORMANS VERİLERİ DEĞERLENDİRME TABLOSU**

<b>İdare Adı</b>	<b>38.36 - MERSİN ÜNİVERSİTESİ</b>			
<b>Harcama Birimi Adı</b>	<b>Kurum Geneli</b>			
<b>Performans Hedefi</b>	<b>Performans göstergesi</b>	<b>Verilerin kaynağı ve elde edilme şekli</b>	<b>Elde edilme maliyeti</b>	<b>Güvenilir olmasının dayanağı</b>
Fen Bilimleri alanında 2009 yılında SCI, SSCI ve AHCI indekslerine giren dergilerde yayımlanan öğretim üyesi başına düşen Mersin Üniversitesi adresli bilimsel yayın sayısının 85'e ulaşması hedeflenmektedir.	Öğr. Üy. başına düşen Fen Bil. alanındaki indeksli yayın oranı	Akademik Birimler - Basın ve Halkla İlişkiler Şube Müdürlüğü	Düşük	Üniversitemiz Kaynaklı
Fen Bilimleri alanında 2009 yılında SCI, SSCI ve AHCI indekslerine giren dergilerde yayımlanan öğretim üyesi başına düşen Mersin Üniversitesi adresli bilimsel yayın sayısının 85'e ulaşması hedeflenmektedir.	Üniv. kaynaklarından desteklenen Fen Bil. alanındaki proje sayısı	Bilimsel Araştırma Projeleri Birimi	Düşük	Üniversitemiz Kaynaklı
Fen Bilimleri alanında 2009 yılında SCI, SSCI ve AHCI indekslerine giren dergilerde yayımlanan öğretim üyesi başına düşen Mersin Üniversitesi adresli bilimsel yayın sayısının 85'e ulaşması hedeflenmektedir.	Öğretim üyesi başına düşen Fen Bilimleri alanındaki proje sayısı	Bilimsel Araştırma Projeleri Birimi	Düşük	Üniversitemiz Kaynaklı
Fen Bilimleri alanında 2009 yılında SCI, SSCI ve AHCI indekslerine giren dergilerde yayımlanan öğretim üyesi başına düşen Mersin Üniversitesi adresli bilimsel yayın sayısının 85'e ulaşması hedeflenmektedir.	Öğr. Üy. başına düşen Üniv. Kay. Des. Fen Bil. alanındaki araştırma projesi fonu tutarı	Bilimsel Araştırma Projeleri Birimi	Düşük	Üniversitemiz Kaynaklı
Sosyal Bilimler alanında 2009 yılında SCI, SSCI ve AHCI indekslerine giren dergilerde yayımlanan öğretim üyesi başına düşen Mersin Üniversite adresli bilimsel yayın sayısının 15'e ulaşması hedeflenmektedir.	İndeksli dergilerdeki Sosyal Bilimleri alanındaki yayın sayısı	Akademik Birimler - Basın ve Halkla İlişkiler Şube Müdürlüğü	Düşük	Üniversitemiz Kaynaklı
Sosyal Bilimler alanında 2009 yılında SCI, SSCI ve AHCI indekslerine giren dergilerde yayımlanan öğretim üyesi başına düşen Mersin Üniversite adresli bilimsel yayın sayısının 15'e ulaşması hedeflenmektedir.	Öğr. Üy. başına düşen Sosyal Bil. alanındaki indeksli yayın oranı	Bilimsel Araştırma Projeleri Birimi	Düşük	Üniversitemiz Kaynaklı

**PERFORMANS VERİLERİ DEĞERLENDİRME TABLOSU**

<b>İdare Adı</b>	<b>38.36 - MERSİN ÜNİVERSİTESİ</b>			
<b>Harcama Birimi Adı</b>	<b>Kurum Genel</b>			
<b>Performans Hedefi</b>	<b>Performans göstergesi</b>	<b>Verilerin kaynağı ve elde edilme şekli</b>	<b>Elde edilme maliyeti</b>	<b>Güvenilir olmasının dayanağı</b>
Sosyal Bilimler alanında 2009 yılında SCI, SSCI ve AHCI indekslerine giren dergilerde yayımlanan öğretim üyesi başına düşen Mersin Üniversite adresli bilimsel yayın sayısının 15'e ulaşması hedeflenmektedir.	Üniv. kaynaklarından desteklenen Sosyal Bil. alanındaki proje sayısı	Bilimsel Araştırma Projeleri Birimi	Düşük	Üniversitemiz Kaynaklı
Sosyal Bilimler alanında 2009 yılında SCI, SSCI ve AHCI indekslerine giren dergilerde yayımlanan öğretim üyesi başına düşen Mersin Üniversite adresli bilimsel yayın sayısının 15'e ulaşması hedeflenmektedir.	Öğretim üyesi başına düşen Sosyal Bilimleri alanındaki proje sayısı	Bilimsel Araştırma Projeleri Birimi	Düşük	Üniversitemiz Kaynaklı
Sosyal Bilimler alanında 2009 yılında SCI, SSCI ve AHCI indekslerine giren dergilerde yayımlanan öğretim üyesi başına düşen Mersin Üniversite adresli bilimsel yayın sayısının 15'e ulaşması hedeflenmektedir.	Öğr. Üy. başına düşen Üniv. Kay. Des. Sosyal Bil. alanındaki araştırma projesi fonu tutarı	Bilimsel Araştırma Projeleri Birimi	Düşük	Üniversitemiz Kaynaklı
Sağlık Bilimleri alanında 2009 yılında SCI, SSCI ve AHCI indekslerine giren dergilerde yayımlanan öğretim üyesi başına düşen Mersin Üniversite adresli bilimsel yayın sayısının 150'ye ulaşması hedeflenmektedir.	İndeksli dergilerdeki Sağlık Bilimleri alanındaki yayın sayısı	Akademik Birimler - Basın ve Halkla İlişkiler Şube Müdürlüğü	Düşük	Üniversitemiz Kaynaklı
Sağlık Bilimleri alanında 2009 yılında SCI, SSCI ve AHCI indekslerine giren dergilerde yayımlanan öğretim üyesi başına düşen Mersin Üniversite adresli bilimsel yayın sayısının 150'ye ulaşması hedeflenmektedir.	Öğr. Üy. başına düşen Sağlık Bil. alanındaki indeksli yayın oranı	Bilimsel Araştırma Projeleri Birimi	Düşük	Üniversitemiz Kaynaklı
Sağlık Bilimleri alanında 2009 yılında SCI, SSCI ve AHCI indekslerine giren dergilerde yayımlanan öğretim üyesi başına düşen Mersin Üniversite adresli bilimsel yayın sayısının 150'ye ulaşması hedeflenmektedir.	Üniv. kaynaklarından desteklenen Sağlık Bil. alanındaki proje sayısı	Bilimsel Araştırma Projeleri Birimi	Düşük	Üniversitemiz Kaynaklı

**PERFORMANS VERİLERİ DEĞERLENDİRME TABLOSU**

<b>İdare Adı</b>	<b>38.36 - MERSİN ÜNİVERSİTESİ</b>
<b>Harcama Birimi Adı</b>	<b>Kurum Geneli</b>

<b>Performans Hedefi</b>	<b>Performans göstergesi</b>	<b>Verilerin kaynağı ve elde edilme şekli</b>	<b>Elde edilme maliyeti</b>	<b>Güvenilir olmasının dayanağı</b>
Sağlık Bilimleri alanında 2009 yılında SCI, SSCI ve AHCI indekslerine giren dergilerde yayımlanan öğretim üyesi başına düşen Mersin Üniversite adresli bilimsel yayın sayısının 150'ye ulaşması hedeflenmektedir.	Öğretim üyesi başına düşen Sağlık Bilimleri alanındaki proje sayısı	Bilimsel Araştırma Projeleri Birimi	Düşük	Üniversitemiz Kaynaklı
Sağlık Bilimleri alanında 2009 yılında SCI, SSCI ve AHCI indekslerine giren dergilerde yayımlanan öğretim üyesi başına düşen Mersin Üniversite adresli bilimsel yayın sayısının 150'ye ulaşması hedeflenmektedir.	Öğr. Üy. başına düşen Üniv. Kay. Des. Sağlık Bil. alanındaki araştırma projesi fonu tutarı	Bilimsel Araştırma Projeleri Birimi	Düşük	Üniversitemiz Kaynaklı

## III- MALİ BİLGİLER

### A. Geçmiş Yıllar Bütçe Gerçekleşmeleri

Mersin Üniversitesinin mali kaynakları; hazineden alınan katkı dışında, döner sermaye, kira, ikinci öğretim ve yaz okulu gelirleri ile öğrenci katkı payları, şartlı bağış ve yardımlardan oluşmaktadır.

Üniversitenin amaçlarını gerçekleştirebilmesi için kaynaklarını özerk bir biçimde kullanabilmesi gerekmektedir. Mevcut mali mevzuat ile Mersin Üniversitesi'nin kendi kaynaklarını bu şekilde kullanabilmesi mümkün görünmemektedir. Kaynakların özerk kullanımının kamusal denetimin dışında olmak anlamına gelmediğinin bilincinde olarak, kendi imkânlarımızla ürettiğimiz kaynakları gelecekte artırarak, özerk kullanımının sağlanmasını amaçlamaktayız. Bunun yanı sıra, üniversitelerin toplum içinde oynadıkları rol göz önüne alındığında, devlet bütçesinden gelen katkının da gelecekte artarak devam etmesi gerektiği inancındayız.

#### A.1. Gelirler

Mersin Üniversitesinin mali kaynaklarını hazineden alınan katkı dışında, bilimsel araştırma projelerine döner sermayeden aktarılan pay, kira, ikinci öğretim ve yaz okulu gelirleri ile öğrenci harçları, şartlı bağış ve yardımlar oluşturmaktadır.

2007 yılında 81.005.853,81 YTL'si hazine yardımı, 13.122.952,57 YTL'si öz gelir olmak üzere toplam 94.128.806,38 YTL gelir gerçekleşmiş, gelirlerden 2.043,90 YTL tutarında red ve iade oluşmuş, net **94.126.762,48 YTL** gelir elde edilmiştir. 2007 yılı bütçe gelir cetvelindeki rakam 92.322.000,00 YTL olarak yer almıştır. Bu değerlere göre gerçekleşme oranı %101,95'dir.

2008 yılının Aralık ayı sonu itibariyle net olmak üzere **82.484.004,07 YTL**.'si hazine yardımı, **12.057.608,27 YTL**'si öz gelir olmak üzere toplam **94.541.612,34 YTL** gelir elde etmiştir.

Üniversite araştırma projelerinin bütçe kaynakları arasında DPT, iç kaynak (döner sermaye payı), TÜBİTAK, AB ve diğer kamu kurumları ile gerçekleştiği takdirde özel firma destekli proje kaynakları sayılabilir.

GELİR				AÇIKLAMA	GERÇEKLEŞME	BÜTÇE B CETVELİ	ORAN (%)
<b>1</b>				<b>Vergi Gelirleri</b>	<b>0,00</b>	<b>1,00</b>	<b>0,00 %</b>
1	6	9	99	Diğer Harçlar	0,00	1,00	-
<b>3</b>				<b>Teşebbüs ve Mülkiyet Gelirler</b>	<b>10.287.314,05</b>	<b>10.944.003,00</b>	<b>93,99 %</b>
3	1	1	01	Şartname Basılı Evrak Form Gelirleri	24.930,00	51.000,00	
3	1	2	02	Muayene, Denetim ve Kontrol Gelirleri	0,00	1,00	
3	1	2	04	Kurs, Toplantı, Seminer, Eğitim Gelirleri	0,00	2,00	
3	1	2	29	Örgün ve Yaygın Eğitimden Elde Edilen Gelirler	6.474.907,30	5.393.000,00	
3	1	2	30	Sınav, Kayıt ve Bunlara İlişkin Gelirler	32.900,00	0,00	
3	1	2	31	İkinci Öğretimden Elde Edilen Gelirler	2.167.803,00	2.888.000,00	
3	1	2	32	Yaz Okulu Gelirleri	340.916,93	231.000,00	
3	1	2	38	Yurt Yatak Ücreti Gelirleri	85.620,45	336.000,00	
3	1	2	99	Diğer Hizmet Gelirleri	1.040.856,45	1.850.000,00	
3	6	1	01	Lojman Kira Gelirleri	6.184,10	9.000,00	
3	6	1	03	Sosyal Tesis Kira Gelirleri	22.151,49	80.000,00	
3	6	1	99	Diğer Taşınmaz Kira Gelirleri	91.044,33	106.000,00	
<b>4</b>				<b>Alınan Bağış ve Yardımlar</b>	<b>81.005.853,81</b>	<b>78.734.000,00</b>	<b>102,88%</b>
4	2	1	01	Hazine Yardımı	59.609.502,25	53.173.000,00	
4	2	2	01	Hazine Yardımı	20.813.645,00	25.561.000,00	
4	4	2	02	Kişilerden alınan Bağış ve Yardımlar	100.840,53	0,00	
4	5	1	02	Özel Bütçeli İdarelerden alınan Proje Yardımları	481.866,03	0,00	
<b>5</b>				<b>Diğer Gelirler</b>	<b>2.833.594,62</b>	<b>2.643.992,00</b>	<b>107,17%</b>
5	1	9	01	Kişilerden Alacaklar Faizleri	34.610,24	5.000,00	
5	1	9	99	Diğer Faizler	260,42	1.000,00	
5	2	6	16	Araştırma Proje Gelirleri	2.527.742,79	2.526.000,00	
5	3	2	99	Diğer İdari Para Cezaları	1,01	1.000,00	
5	9	1	01	İrat Kaydedilecek Nakdi Teminatlar	2.700,00	2,00	
5	9	1	03	İrat Kaydedilecek Teminat Mektupları	0,00	1,00	
5	9	1	05	Para Farkları	0,00	10.000,00	
5	9	1	06	Kişilerden Alacakları	198.512,10	100.989,00	
5	9	1	99	Yukarıda Tanımlanmayan Diğer Gelirler	69.768,06	0,00	
<b>6</b>				<b>Sermaye Gelirleri</b>	<b>0,00</b>	<b>4,00</b>	<b>0,00%</b>
6	1	4	01	Arazi Satışı	0,00	1,00	
6	1	5	01	Arsa Satışı	0,00	1,00	
6	2	1	01	Taşınır Satış Gelirleri	0,00	1,00	
6	2	9	99	Diğer Çeşitli Taşınır Satış Gelirleri	0,00	1,00	
				<b>GENEL TOPLAM</b>	<b>94.126.762,48</b>	<b>92.322.000,00</b>	<b>101,95%</b>

## Mersin Üniversitesi 2007 Yılı Gelir Gerçekleşmelerinin Dağılımı

GELİR EKONOMİK SINIFLANDIRMA				AÇIKLAMA	GERÇEKLEŞME	BÜTÇE B CETVELİ	ORAN %
I	II	III	IV				
3				<b>Teşebbüs ve Mülkiyet Gelirleri</b>	<b>10.729.091,25</b>	<b>11.418.100,00</b>	<b>93,97%</b>
3	1	1	01	Şartname, Basılı Evrak, Form Satış Gelirleri	15.235,00	30.000,00	
3	1	1	02	Kitap, Yayın vb. Satış Gelirleri	0,00	1.000,00	
3	1	2	29	Örgün ve Yaygın Öğretimden Elde Edilen Gelirler	6.282.844,00	5.655.630,00	
3	1	2	31	İkinci Öğretimden Elde Edilen Gelirler	2.571.642,00	2.983.970,00	
3	1	2	32	Yaz Okulu Gelirleri	433.392,22	260.000,00	
3	1	2	38	Yurt Yatak Ücreti Gelirleri	76.537,90	160.000,00	
3	1	2	53	Eğitim Hizmetlerine İlişkin Gelirler	34.500,00	40.000,00	
3	1	2	56	Sağlık Hizmetlerine İlişkin Gelirler	440,00	8.000,00	
3	1	2	99	Diğer Hizmet Gelirleri	1.180.859,31	2.100.000,00	
3	6	1	01	Lojman Kira Gelirleri	6.092,02	15.000,00	
3	6	1	03	Sosyal Tesis Kira Gelirleri	26.639,91	55.000,00	
3	6	1	04	Spor Tesisi Kira Gelirleri	0,00	6.000,00	
3	6	1	99	Diğer Taşınmaz Kira Gelirleri	100.908,89	103.500,00	
4				<b>Alınan Bağış ve Yardımlar ile Özel Gelirler</b>	<b>82.484.004,07</b>	<b>84.001.000,00</b>	<b>98,19%</b>
4	2	1	01	Hazine yardımı (Cari)	54.559.000,00	57.854.000,00	
4	2	2	01	Hazine yardımı (Sermaye)	27.925.004,07	26.147.000,00	
4	4	1	1	Kurumlardan alınan Bağış ve Yardımlar	0,00	0,00	
4	4	2	1	Kurumlardan Alınan Bağış ve Yardımlar	0,00	0,00	
4	5	1	2	Özel Bütçeli İdarelerden Alınan Proje Yardımları	0,00	0,00	
4	5	2	2	Özel Bütçeli İdarelerden Alınan Proje Yardımları	0,00	0,00	
5				<b>Diğer Gelirler</b>	<b>3.667.898,17</b>	<b>2.470.900,00</b>	<b>148,44%</b>
5	1	9	01	Kişilerden Alacaklar Faizleri	14.911,47	20.000,00	
5	1	9	99	Diğer Faizler	23,88	0,00	
5	2	6	16	Araştırma Projeleri Gelirleri Payı	3.300.863,44	2.348.900,00	
5	3	2	99	Diğer İdari Para Cezaları	0,00	1.000,00	
5	9	1	05	Para Farkları	0,00	1.000,00	
5	9	1	06	Kişilerden Alacaklar	260.338,86	100.000,00	
5	9	1	99	Yukarda Tanımlanmayan Diğer Çeşitli Gelirler	91.760,52	0,00	
6				<b>Sermaye Gelirleri</b>	<b>0,00</b>	<b>32.000,00</b>	<b>0,00%</b>
6	1	4	01	Arazi Satışı	0,00	1.000,00	
6	2	1	01	Taşınır Satış Gelirleri	0,00	1.000,00	
6	2	2	01	Taahhüt Satış Gelirleri	0,00	30.000,00	
<b>810</b>				<b>Ret ve İadeler</b>	<b>2.339.381,15</b>	<b>0,00</b>	<b>100,00%</b>
3	1	2	29	Örgün ve Yaygın Öğretimden Elde Edilen Gelirler	2.338.330,00	0,00	
3	1	2	38	Yurt ve Yatak Ücretleri	100,00	0,00	
3	1	2	99	Diğer Hizmet Gelirleri	725,10	0,00	
5	9	1	06	Kişilerden Alacaklar	226,05	0,00	
<b>TOPLAM (NET)</b>					<b>94.541.612,34</b>	<b>97.922.000,00</b>	<b>96,55%</b>

Mersin Üniversitesi 2008 Yılı Aralık Sonu Gelir Gerçekleşmelerinin Dağılımı

## A.2. Giderler

2007 yılı bütçesinde 93.648.000,00 YTL ödenek öngörülmüş, yıl içerisinde eklenen 5.832.483,98 YTL tutarında ödenek ile toplam 99.480.483,98 YTL ödeneğe ulaşılmış, toplam harcama tutarı 88.197.851,68 YTL olarak gerçekleşmiştir. 2008 yılı bütçesinde 98.722.000,00 YTL ödenek öngörülmüş, 2008 Aralık sonu itibariyle toplam harcama tutarı 101.553.079,51 YTL olarak gerçekleşmiştir.

Fonksiyonel Sınıflandırmaya Göre Ödenek İcmali (Gerçekleşme) (YTL)					
	2007		2008		
	Toplam Ödenek	Harcama	K.B.Ö.	Toplam Ödenek	Yıl Sonu Harcama
Genel Kamu Hizmetleri	8.010.913,00	7.508.727,28	5.790.805,00	6.854.349,00	6.512.850,16
Savunma Hizmetleri	28.748,00	21.325,08	31.100,00	27.700,00	23.701,29
Kamu Düzeni Ve Güvenlik Hizmetleri	1.470.550,00	1.357.280,55	1.529.210,00	1.627.150,00	1.544.283,35
Sağlık Hizmetleri	19.624.840,00	18.412.476,38	19.695.750,00	19.733.800,00	19.444.491,57
Dinlenme, Kültür Ve Din Hizmetleri	3.648.925,00	3.637.227,73	2.218.960,00	3.010.900	2.998.638,74
Eğitim Hizmetleri	66.696.507,98	57.260.814,66	69.456.175,00	79.732.279,80	71.029.114,40
<b>Genel Toplam</b>	<b>99.480.483,98</b>	<b>88.197.851,68</b>	<b>98.722.000,00</b>	<b>110.986.178,80</b>	<b>101.553.079,51</b>

Ekonomik Sınıflandırmaya Göre Ödenek İcmali (Gerçekleşme) (YTL)					
	2007		2008		
	Toplam Ödenek	Harcama	K.B.Ö.	Toplam Ödenek	Yıl Sonu Harcama
Personel Giderleri	43.561.306,00	42.716.346,12	47.923.000,00	49.715.434,00	47.998.128,76
SGK Kurumuna Devlet Primi Giderleri	8.118.460,00	5.697.020,08	6.098.000,00	6.481.310,00	6.295.744,01
Mal Ve Hizmet Alım Giderleri	16.403.592,49	12.333.642,59	15.404.000,00	19.257.477,00	13.949.664,93
Cari Transferler	2.418.000,00	2.247.042,78	595.000,00	595.000,00	461.621,49
Sermaye Giderleri	28.979.125,49	25.203.800,11	28.702.000,00	34.936.957,80	32.847.920,32
<b>Genel Toplam</b>	<b>99.480.483,98</b>	<b>88.197.851,68</b>	<b>98.722.000,00</b>	<b>110.986.178,80</b>	<b>101.553.079,51</b>

## B. Program Dönemi Bütçesi

2009–2011 yılları bütçe ödeneği ve tahminleri aşağıda yer alan tablolarda gösterilmiştir. Performans Programının performans hedefleri bölümü 2009–2011 yılları üniversite kaynaklarının bütünü ele alınarak hazırlanmıştır.

2009–2011 Yılları Üniversite Bütçesi (TL)			
	2009	2010	2011
Hazine Yardımı	108.980.000	119.526.500	130.936.500
Öz Gelir	15.305.500	15.910.000	17.388.000
Finansman	1.000.000	1.150.000	1.400.000
<b>Genel Toplam</b>	<b>125.285.500</b>	<b>136.586.500</b>	<b>149.724.500</b>

Ekonomik Sınıflandırmaya Göre Ödenek İcmali (Bütçe Ödeneği ve Tahmin) (TL)			
	Bütçe Ödeneği	Tahmin	
	2009	2010	2011
Personel Giderleri	64.093.500	70.817.000	76.859.000
SG Kurumuna Devlet Primi Giderleri	6.808.000	7.385.500	7.965.500
Mal Ve Hizmet Alım Giderleri	16.983.000	18.107.000	20.849.000
Cari Transferler	1.640.000	1.061.000	1.151.000
Sermaye Giderleri	35.761.000	39.216.000	42.900.000
<b>Genel Toplam</b>	<b>125.285.500</b>	<b>136.586.500</b>	<b>149.724.500</b>

Fonksiyonel Sınıflandırmaya Göre Ödenek İcmali (Bütçe Ödeneği ve Tahmin) (TL)			
	Bütçe Ödeneği	Tahmin	
	2009	2010	2011
Genel Kamu Hizmetleri	15.102.800	15.617.050	16.762.200
Savunma Hizmetleri	35.750	41.900	47.500
Kamu Düzeni Ve Güvenlik Hizmetleri	1.709.500	1.919.000	2.079.000
Sağlık Hizmetleri	24.033.500	26.182.200	30.480.850
Dinlenme, Kültür Ve Din Hizmetleri	2.802.400	3.710.800	1.872.000
Eğitim Hizmetleri	81.601.550	89.115.550	98.482.950
<b>Genel Toplam</b>	<b>125.285.500</b>	<b>136.586.500</b>	<b>149.724.500</b>

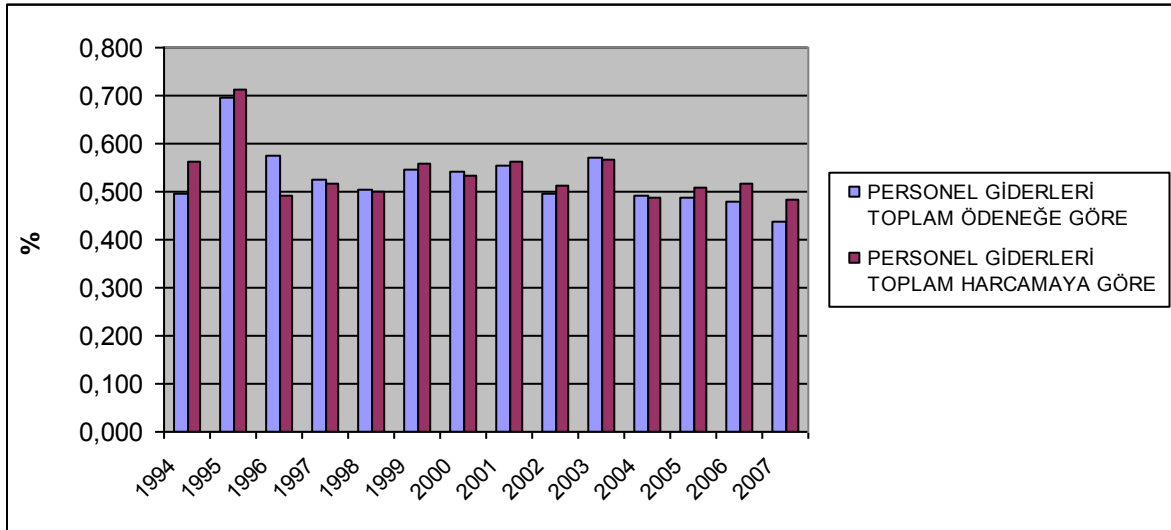


Fonksiyonel ve Ekonomik Sınıflandırma Düzeyinde 2009 Yılı Bütçesi (TL)						
	Personel Giderleri	Sos. Güv. Kur. Devlet Primi Gid.	Mal Ve Hizmet Alım Giderleri	Cari Transferler	Sermaye Giderleri	Genel Toplam
<b>Genel Kamu Hizmetleri</b>	11.264.000	574.500	1.126.300	1.443.000	695.000	15.102.800
<b>Savunma Hizmetleri</b>	23.500	8.000	4.250	0	0	35.750
<b>Kamu Düzeni Ve Güvenlik Hizmetleri</b>	1.281.000	169.000	259.500	0	0	1.709.500
<b>Sağlık Hizmetleri</b>	4.945.000	508.000	580.500	0	18.000.000	24.033.500
<b>Dinlenme, Kültür Ve Din Hizmetleri</b>	158.000	20.000	24.400	0	2.600.000	2.802.400
<b>Eğitim Hizmetleri</b>	46.422.000	5.528.500	14.988.050	197.000	14.466.000	81.601.550
<b>Genel Toplam</b>	<b>64.093.500,00</b>	<b>6.808.000,00</b>	<b>16.983.000,00</b>	<b>1.640.000,00</b>	<b>35.761.000,00</b>	<b>125.285.500,00</b>

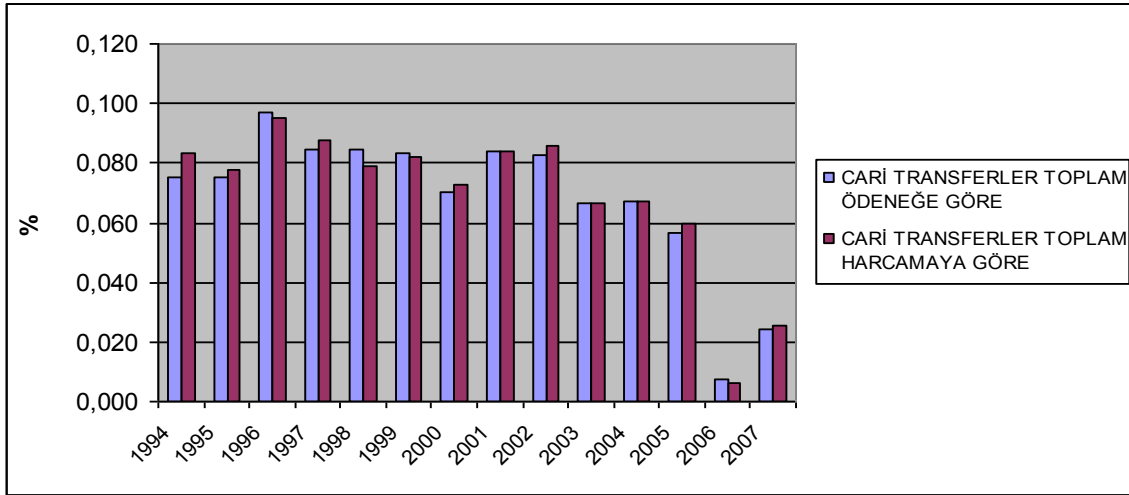
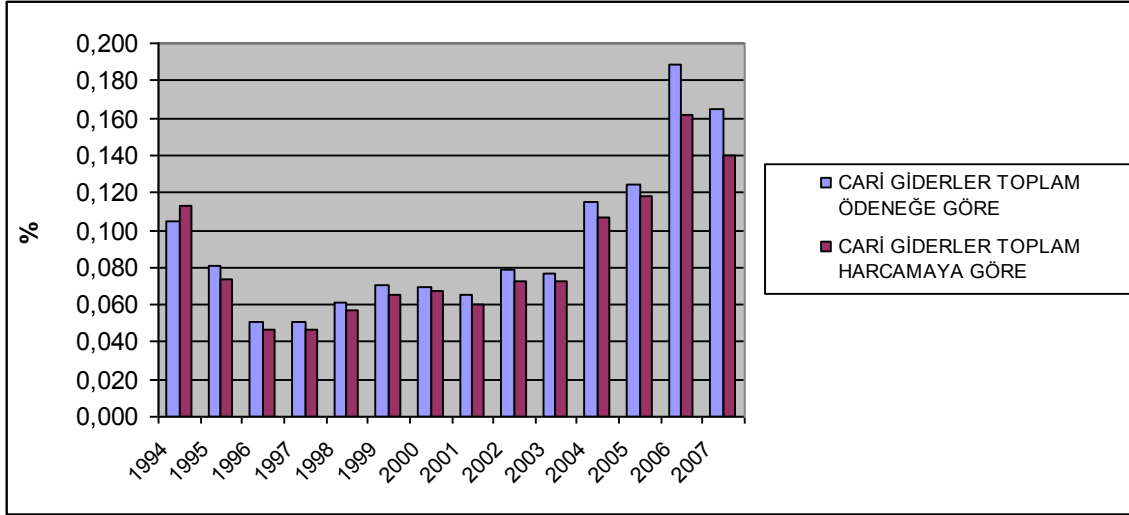
### C. Bütçenin Analiz ve Değerlendirmesi

2009 yılı bütçesinin %51,16'sını personel giderleri, %5,43'ünü sosyal güvenlik kurumuna devlet primi giderleri, %13,56'ını mal ve hizmet alım giderleri, %1,31'ini cari transferler, %28,54'ini sermaye giderleri oluşturmaktadır.

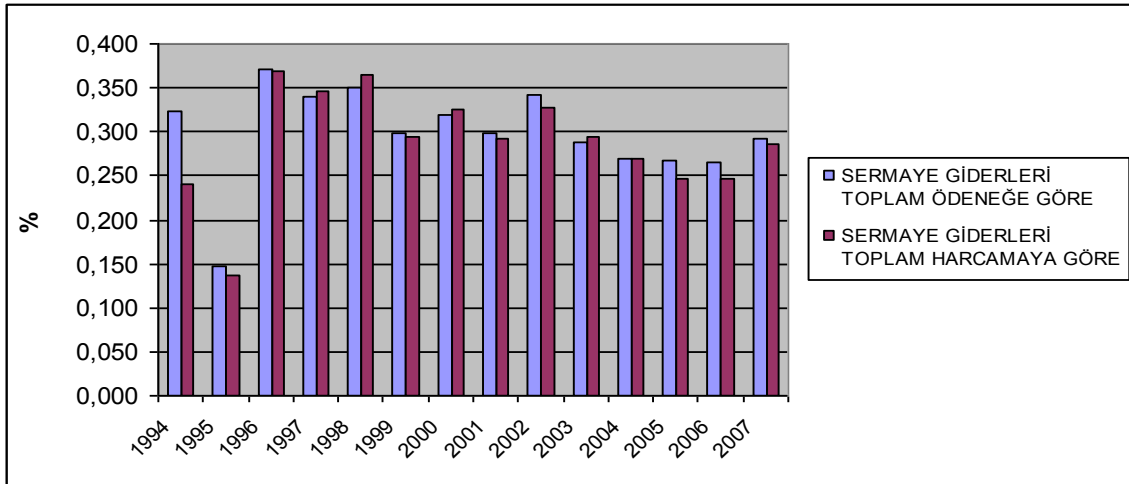
Kurumun 1994–2007 dönemine ilişkin yıllık yılsonu bütçe ödenekleri incelendiğinde, personel giderlerinin, küçük oynamalar dikkate alınmadığında, her dönemde bütçenin yarısına isabet ettiği dikkat çekmektedir.



Cari nitelikteki harcamaların personel ve okul sayımızın artması ile her geçen yıl payını önemli ölçüde arttırdığı son yıllarda ise fazla değişim göstermediği görülmektedir.



Cari transferler ekonomik kodunda sürekli bir azalış meydana gelmiştir.



Sermaye giderlerinin Üniversitemiz kuruluş yıllarında bütçeden aldığı pay yüksek oranda seyrederken binalarımızın bazılarının tamamlanması ve makine-teçhizatımızın bir kısmının temini ile son yıllarda oransal olarak azalan bir trende girdiği görülmektedir.

## IV- EKLER

### A- Mevzuat Listesi

#### Kanunlar

- ✚ 09.11.1982 tarih ve 17863 sayılı (Mükerrer) Resmi Gazete'de yayımlanan Türkiye Cumhuriyeti Anayasası.
- ✚ 06.11.1981 tarih ve 17506 sayılı Resmi Gazetede yayımlanan 2547 sayılı Yükseköğretim Kanunu.
- ✚ 13.10.1983 tarih ve 18190 sayılı Resmi Gazete'de yayımlanan 2914 sayılı Yükseköğretim Personel Kanunu.
- ✚ 23.07.1965 tarih ve 12056 sayılı Resmi Gazete'de yayımlanan 657 sayılı Devlet Memurları Kanunu.
- ✚ 19.10.1983 tarih ve 18196 sayılı Resmi Gazete'de yayımlanan 2922 sayılı Türkiye'de Öğrenim Gören Yabancı Uyruklu Öğrencilere İlişkin Kanun.
- ✚ 30.03.1983 tarih ve 18003 sayılı Resmi Gazete'de yayımlanan 2809 sayılı Yükseköğretim Kurumları Teşkilat Kanunu.
- ✚ 24.12.2003 tarih ve 25326 sayılı Resmi Gazete'de yayımlanan 5018 sayılı Kamu Mali Yönetimi Kontrol Kanunu.
- ✚ 11.07.1964 tarih ve 11751 sayılı Resmi Gazete'de yayımlanan 488 sayılı Damga Vergisi Kanunu.
- ✚ 17.07.1964 tarih ve 11756 sayılı Resmi Gazete'de yayımlanan 492 sayılı Harçlar Kanunu.
- ✚ 08.11.1983 tarih ve 18215 sayılı Resmi Gazete'de yayımlanan 2942 sayılı Kamulaştırma Kanunu.
- ✚ 22.01.2002 tarih ve 24648 sayılı Resmi Gazete'de yayımlanan 4734 sayılı Kamu İhale Kanunu.
- ✚ 22.01.2002 tarih ve 24648 sayılı Resmi Gazete'de yayımlanan 4735 sayılı Kamu İhale Sözleşmeleri Kanunu.
- ✚ 27.02.1967 tarih ve 12538 sayılı Resmi Gazete'de yayımlanan 832 sayılı Sayıştay Kanunu.
- ✚ 10.09.1983 tarih ve 18161 sayılı Resmi Gazete'de yayımlanan 2886 sayılı Devlet İhale Kanunu.
- ✚ 12.10.2004 tarih ve 25611 sayılı Resmi Gazete'de yayımlanan 5237 sayılı Türk Ceza Kanunu.
- ✚ 09.04.2004 tarih ve 24721 sayılı Resmi Gazete'de yayımlanan 4749 sayılı Kamu Finansmanı ve Borç Yönetiminin Düzenlenmesine Dair Kanun.
- ✚ 23.07.2004 tarih ve 25531 sayılı Resmi Gazete'de yayımlanan 5216 sayılı Büyükşehir Belediyesi Kanunu.
- ✚ 23.07.2004 tarih ve 25531 sayılı Resmi Gazete'de yayımlanan 5217 sayılı Özel Gelir ve Özel Ödeneklerin Düzenlenmesi ile Bazı Kanun ve KHK'de Değişiklik Yapılması Hakkında Kanun.
- ✚ 13.07.2005 tarih ve 24874 sayılı Resmi Gazete'de yayımlanan 5393 sayılı Belediye Kanunu.
- ✚ 29.04.1926 tarih ve 359 sayılı Resmi Gazete'de yayımlanan 818 sayılı Borçlar Kanunu.
- ✚ 19.06.1932 tarih ve 2128 sayılı Resmi Gazete'de yayımlanan 2004 sayılı İcra ve İflas Kanunu.
- ✚ 17.06.1949 tarih ve 7235 sayılı Resmi Gazete'de yayımlanan 5434 sayılı Emekli Sandığı Kanunu.
- ✚ 28.07.1953 tarih ve 8469 sayılı Resmi Gazete'de yayımlanan 6183 sayılı Amme Alacaklarının Tahsil Usulü Hakkında Kanun.
- ✚ 18.02.1954 tarih ve 8637 sayılı Resmi Gazete'de yayımlanan 6245 sayılı Harcırah Kanunu.
- ✚ 09.07.1956 tarih ve 9353 sayılı Resmi Gazete'de yayımlanan 6762 sayılı Türk Ticaret Kanunu.
- ✚ 06.01.1961 tarih ve 10700 sayılı Resmi Gazete'de yayımlanan 193 sayılı Gelir Vergisi Kanunu.
- ✚ 02.11.1984 tarih ve 18563 sayılı Resmi Gazete'de yayımlanan 3065 sayılı Katma Değer vergisi Kanunu.
- ✚ 19.12.1984 tarih ve 18610 sayılı Resmi Gazete'de yayımlanan 3095 sayılı Kanuni Faiz ve Temerrüt Faizine İlişkin kanun.
- ✚ 27.11.1992 tarih ve 21418 sayılı Resmi Gazete'de yayımlanan 3843 sayılı Yükseköğretim Kurumlarında İkili Öğretim Yapılması Hakkında Kanun.
- ✚ 20.05.2006 tarih ve 26173 sayılı Resmi Gazete'de yayımlanan 5502 sayılı Sosyal Güvenlik Kurumu Kanunu.
- ✚ 16.06.2006 tarih ve 26200 sayılı Resmi Gazete'de yayımlanan 5510 sayılı Sosyal Sigortalar ve Genel Sağlık sigortası kanunu.
- ✚ Yılı Merkezi Yönetim Bütçe kanunu.
- ✚ 10.06.2003 tarih ve 25134 sayılı Resmi Gazete'de yayımlanan 4857 sayılı İş Kanunu.
- ✚ 19.02.1959 tarih ve 10139 sayılı Resmi Gazete'de yayımlanan 7201 sayılı Tebligat Kanunu.
- ✚ 26.06.2004 tarih ve 25504 sayılı Resmi Gazete'de yayımlanan 5188 sayılı Özel Güvenlik Hizmetlerine Dair Kanun.

## Kanun Hükmünde Kararnameler

- ✚ 14.02.1983 tarih ve 18251 sayılı Resmi Gazete’de yayımlanan 190 sayılı Genel Kadro ve Usulü Hakkında Kanun Hükmünde Kararname.
- ✚ 29.01.1990 tarih ve 20417 sayılı Resmi Gazete’de yayımlanan 399 sayılı Kamu İktisadi Teşebbüsleri Personel Rejiminin Düzenlenmesi ve 233 Sayılı kanun Hükmünde Kararnamenin Bazı Maddelerinin Yürürlükten Kaldırılmasına Dair Kanun Hükmünde Kararname.
- ✚ 19.06.1994 tarih ve 21970 sayılı Resmi Gazete’de yayımlanan 540 sayılı Devlet Planlama Teşkilatı Kuruluş ve Görevleri Hakkında Kanun Hükmünde Kararname.
- ✚ 16.09.1983 tarih ve 10867 sayılı Resmi Gazete’de yayımlanan 78 sayılı Yükseköğretim Kurumları Öğretim Elemanlarının Kadroları hakkında Kanun Hükmünde Kararname.
- ✚ 21.11.1983 tarih ve 18228 sayılı Resmi Gazete’de yayımlanan 124 sayılı Yükseköğretim Üst Kuruluşları ile Yükseköğretim Kurumlarının İdari Teşkilatı Hakkında Kanun Hükmünde Kararname.
- ✚ 30.06.1989 tarih ve 20211 sayılı Resmi Gazete’de yayımlanan 375 sayılı Devlet Memurları ve Diğer Kamu Görevlilerine Memuriyet Taban Aylığı ve Kıdem Aylığı ile ek Tazminat Ödenmesi Hakkında Kanun hükmünde Kararname.

## Tüzük ve Yönetmelikler

- ✚ 11.08.1973 tarih ve 14622 sayılı Resmi Gazete’de yayımlanan Devlet Memurları Tedavi Yardımı ve Cenaze Giderleri Yönetmeliği.
- ✚ 11.08.1999 tarih ve 23783 sayılı Resmi Gazete’de yayımlanan Kamu Personeli ve Bunların Emeklilerinin Yurtdışında Tedavilerine İlişkin Yönetmelik.
- ✚ 14.10.1991 tarih ve 21021 sayılı Resmi Gazete’de yayımlanan Devlet Harcama Belgeleri Yönetmeliği.
- ✚ 09.10.1991 tarih ve 21016 sayılı Resmi Gazete’de yayımlanan Memurlara Yapılacak Giyecek Yardımı Yönetmeliği.
- ✚ 11.12.1986 tarih ve 19308 sayılı Resmi Gazete’de yayımlanan Devlet Memurlar Yiyecek Yardımı Yönetmeliği.
- ✚ 22.06.2005 tarih ve 25853 sayılı Resmi Gazete’de yayımlanan Yapım İşleri İhaleleri Uygulama Yönetmeliği.
- ✚ 22.06.2005 tarih ve 25853 sayılı Resmi Gazete’de yayımlanan Mal Alımı İhaleleri Uygulama Yönetmeliği.
- ✚ 22.06.2005 tarih ve 25853 sayılı Resmi Gazete’de yayımlanan Hizmet Alımı İhaleleri Uygulama Yönetmeliği.
- ✚ 05.07.1983 tarih ve 18098 sayılı Resmi Gazete’de yayımlanan 2547 Sayılı Kanununun 58. maddesine Göre Döner Sermaye İşletmelerinin Kurulmasında Uygulanacak Esaslara İlişkin Yönetmelik.
- ✚ 18.02.1982 tarih ve 17609 sayılı Resmi Gazete’de yayımlanan Üniversite Akademik Teşkilat Yönetmeliği.
- ✚ 01.09.2000 tarih ve 24157 sayılı Resmi Gazete’de yayımlanan Doçentlik Sınav Yönetmeliği.
- ✚ 07.11.1983 tarih ve 18214 sayılı Resmi Gazete’de yayımlanan Yurtiçinde ve Dışında Görevlendirmelerde Uyulacak Esaslara İlişkin Yönetmelik.
- ✚ 01.07.1996 tarih ve 22683 sayılı Resmi Gazete’de yayımlanan Lisansüstü Eğitim ve Öğretim Yönetmeliği.
- ✚ 21.08.1982 tarih ve 17789 sayılı Resmi Gazete’de yayımlanan YÖK Yönetici, Öğretim Elemanı ve Memurlar Disiplin Yönetmeliği.
- ✚ 21.10.1982 tarih ve 17845 sayılı Resmi Gazete’de yayımlanan YÖK Arasında Ön Lisans ve Lisans Düzeyinde Yatay Geçiş Esaslarına İlişkin Yönetmelik.
- ✚ 23.05.1997 tarih ve 22997 sayılı Resmi Gazete’de yayımlanan Bir Üniversite Adına Diğer Bir Üniversitede Lisansüstü Eğitim Gören Araştırma Görevlileri Hakkında Yönetmelik.
- ✚ 20.02.1999 tarih ve 23617 sayılı Resmi Gazete’de yayımlanan Üniversite Yayın Yönetmeliği.
- ✚ 03.02.1984 tarih ve 18301 sayılı Resmi Gazete’de yayımlanan YÖK Mediko-Sosyal Sağlık, Kültür ve Spor İşleri Dairesi Uygulama Yönetmeliği.
- ✚ 25.04.1984 tarih ve 18382 sayılı Resmi Gazete’de yayımlanan Yükseköğretim Üst Kuruluşları ile Yükseköğretim Kurumları Sicil Yönetmeliği.
- ✚ 13.01.1985 tarih ve 18634 sayılı Resmi Gazete’de yayımlanan YÖK Öğrenci Disiplin Yönetmeliği.
- ✚ 13.12.1983 tarih ve 18250 sayılı Resmi Gazete’de yayımlanan YÖK’ün Bakanlıklar ile Onlara Bağlı

Kurum ve Kuruluşlardan Yararlanma Yönetmeliđi.

✚ 18.04.1984 tarih ve 19082 sayılı Resmi Gazete’de yayımlanan Yükseköğretim Kurumlarında Akademik Kurulların Oluşturulması ve Bilimsel Denetim Yönetmeliđi.

✚ 18.01.2007 tarih ve 26407 sayılı Resmi Gazete’de yayımlanan Taşınır Mal Yönetmeliđi.

✚ 05.07.2008 tarih ve 26927 sayılı Resmi Gazete’de yayımlanan Kamu İdarelerince Hazırlanacak Performans Programları Hakkında Yönetmelik.

✚ 17.04.2003 tarih ve 25082 sayılı Resmi Gazete’de yayımlanan Devlet Memurları Tedavi Yardımı ve Cenaze Giderleri Yönetmeliđine Bir Ek Madde Eklenmesine Dair Yönetmelik.

✚ 31.12.2005 tarih ve 26040 sayılı 3. Mükerrer Resmi Gazete’de yayımlanan Merkezi Yönetim Harcama Belgeleri Yönetmeliđi.