



## İçindekiler

ÜST YÖNETİCİ SUNUŞU .....	4
I- GENEL BİLGİLER .....	5
A- Misyon ve Vizyon.....	5
B- Yetki, Görev ve Sorumluluklar .....	5
C- İdareye İlişkin Bilgiler.....	6
1. Fiziksel Yapı .....	6
1.1 Eğitim Alanları ve Derslikler .....	10
1.2 Sosyal Alanlar .....	11
1.3. Hizmet Alanları.....	13
1.3.1 Akademik ve İdari Personel Hizmet Alanları .....	13
1.4 Sağlık Alanları.....	15
1.5 Ziraat Fakültesi Uygulama Alanları .....	15
1.6 Ambar, Arşiv ve Atölye Alanları .....	16
1.7 İlahiyat Fakültesi Uygulama Cami .....	16
1.8 Diğer Alanlar .....	16
2. Örgüt Yapısı.....	16
3. Bilgi ve Teknolojik Kaynaklar.....	18
3.1 Teknolojik Araçlar .....	18
3.2 Teknolojik Altyapı ve Yazılım.....	19
3.3 Kütüphane ve Dokümantasyon Merkezi.....	22
4. İnsan Kaynakları .....	26
4.1 Akademik Personel .....	26
4.2 İdari Personel .....	29
4.3 Sözleşmeli Personel .....	30
4.4 İşçi Personel .....	31
5. Sunulan Hizmetler.....	33
5.1 Akademik Hizmetler.....	33
5.2. İdari Hizmetler .....	46
5.2.1 Sağlık Hizmetleri .....	48
5.2.2 Psikolojik Danışmanlık ve Rehberlik Hizmetleri-Gençlik Danışma Birimi.....	48
5.2.3 Beslenme Hizmetleri.....	48
5.2.4 Kültür ve Spor Hizmetleri.....	49

5.2.5 Kısmi Zamanlı Çalıştırma .....	51
5.2.6 Burslar .....	51
5.3. Halkla İlişkiler ve Güvenlik Hizmetleri .....	53
5.3.1 Kurumsal İletişim Uygulama Ve Araştırma Merkezi .....	53
5.3.2 Güvenlik Hizmetleri.....	55
5.4 Sağlık Uygulama ve Araştırma Hastanesi Hizmetleri .....	57
5.5 Ağız, Diş ve Çene Sağlığı Merkezi Hizmetleri .....	61
6. Yönetim ve İç Kontrol Sistemi .....	62
II- AMAÇ VE HEDEFLER.....	66
A- İdarenin Amaç Ve Hedefleri .....	66
1. Stratejik Planın Değerlendirilmesi.....	68
B- Temel Politikalar ve Öncelikler .....	76
III- FAALİYETLERE İLİŞKİN BİLGİ VE DEĞERLENDİRMELER .....	77
A- Mali Bilgiler.....	77
1. Özel Bütçe .....	77
1.1. Bütçe Uygulama Sonuçları .....	77
1.1.1 Bütçe Giderleri .....	77
1.1.2 Bütçe Gelirleri .....	79
1.1.3 Finansman.....	86
1.2. Temel Mali Tablolara İlişkin Açıklamalar (EK-1).....	86
1.2.1 Bütçelenen ve Gerçekleşen Tutarların Karşılaştırma Tablosu (EK-2).....	86
1.2.2 Faaliyet Sonuçları Tablosu (EK-3).....	86
2. Döner Sermaye Bütçesi.....	87
2.1. Döner Sermaye Bütçe Uygulama Sonuçları .....	87
2.1.1 Döner Sermaye Bütçe Giderleri .....	87
2.1.2 Döner Sermaye Bütçe Gelirleri .....	88
2.2. Döner Sermaye Temel Mali Tablolara İlişkin Açıklamalar.....	90
2.2.1 Döner Sermaye Bütçelenen ve Gerçekleşen Tutarların Karşılaştırılması.....	92
3. Mali Denetim Sonuçları.....	95
3.1 İç Denetim .....	95
3.2 Dış denetim .....	95
B-Performans Bilgileri .....	96
1. Faaliyet ve Proje Bilgileri.....	96
1.1 Bilimsel Faaliyet Bilgileri .....	96

1.2 İnşaat Yatırım Çalışmaları.....	99
1.3 Hizmet İçi Eğitim Programları .....	101
1.4 Uygulama ve Araştırma Merkezlerinin 2022 Yılı Faaliyetleri .....	102
2. Performans Sonuçları.....	112
3. Performans Sonuçlarının Değerlendirilmesi .....	134
4. Performans Bilgi Sisteminin Değerlendirilmesi.....	134
IV- KURUMSAL KABİLİYET VE KAPASİTENİN DEĞERLENDİRİLMESİ .....	135
V- ÖNERİ VE TEDBİRLER .....	138
İÇ KONTROL GÜVENCE BEYANI .....	139
MALİ HİZMETLER BİRİM YÖNETİCİSİNİN BEYANI .....	140
EKLER .....	141

### Tablolar

Tablo 1. Eğitim Alanları ve Derslikler.....	10
Tablo 2. Öğrenci Başına Düşen Derslik ve Laboratuvar Alanı .....	10
Tablo 3. Toplantı – Konferans Salonları.....	11
Tablo 4. Yemekhane, Kantin, Kafeterya, Restoran ve Diğer Sosyal Alanlar .....	11
Tablo 5. Konaklama Alanları.....	11
Tablo 6. Spor Tesisleri .....	12
Tablo 7. Akademik Personel Hizmet Alanları .....	13
Tablo 8. İdari Personel Hizmet Alanları .....	14
Tablo 9. Sağlık Alanları .....	15
Tablo 10. Ziraat Fakültesi Uygulama Alanları .....	15
Tablo 11. Ambar, Arşiv ve Atölye Alanları .....	16
Tablo 12. Okuma, Çalışma Salonu ve Kütüphane Alanları.....	16
Tablo 13. Birimlere Göre Teknolojik Araçların Dağılımı .....	18
Tablo 14. Teknolojik Altyapı ve Olanaklar .....	19
Tablo 15. Diğer Teknolojik Bilgiler .....	19
Tablo 16. Merkezi Sunucular .....	20
Tablo 17. Yazılımlar .....	21
Tablo 18. Kütüphane Kaynakları.....	23
Tablo 19. Akademik Personelin Kadro, İstihdam Şekli ve Cinsiyete Göre Dağılımı .....	26
Tablo 20. Yabancı Uyruklu Öğretim Elemanları.....	26
Tablo 21. Akademik Kadrolara Yükseltilen ve Atanan Öğretim Üyeleri .....	26
Tablo 22. Üniversitemizden Giden ve Üniversitemize Gelen Akademik Personel Sayıları .....	27
Tablo 23. 2547 sayılı kanunun 31. Madde ve 40. Madde a. Bendine göre görevlendirilen öğretim elamanlarının sayısı ve yüzdesi .....	27
Tablo 24. Akademik Personelin Hizmet Sürelerine Göre Dağılımı .....	27
Tablo 25. Akademik Personelin Yaşlarına Göre Dağılımı .....	28
Tablo 26. Öğretim Üyelerinin Birimlere Göre Dağılımı.....	28
Tablo 27. İdari Personelin Kadro Durumu ve Cinsiyete Göre Dağılımı .....	29
Tablo 28. İdari Personelin Eğitim Durumu .....	29
Tablo 29. İdari Personelin Hizmet Süreleri .....	29
Tablo 30. İdari Personelin Yaşlarına Göre Dağılımları .....	29
Tablo 31. Sözleşmeli Personelin Bütçe Türüne Göre Dağılımı.....	30
Tablo 32. Sözleşmeli Personelin Ünvanlara Göre Dağılımı.....	30
Tablo 33. Sözleşmeli Personelin Eğitim Durumuna Göre Dağılımı .....	30
Tablo 34. Sözleşmeli Personelin Hizmet Sürelerine Göre Dağılımı.....	31
Tablo 35. Sözleşmeli Personelin Yaşlarına Göre Dağılımları.....	31

Tablo 36. İşçi Personel Bilgileri .....	31
Tablo 37. İşçi Personelin Bütçe Türüne Göre Dağılımı .....	32
Tablo 38. İşçi Personelin Eğitim Durumuna Göre Dağılımı .....	32
Tablo 39. İşçi Personelin Hizmet Sürelerine Göre Dağılımı .....	32
Tablo 40. İşçi Personelin Yaşlarına Göre Dağılımları .....	32
Tablo 41. Öğrenci Sayıları .....	35
Tablo 42. Yabancı Dil Hazırlık Sınıfı Öğrenci Sayıları .....	36
Tablo 43. Öğrenci Kontenjanları Önlisans/Lisans .....	36
Tablo 44. Bölümler Arası Yatay Geçiş Yapan ve Yatay Geçişle Üniversitemize Gelen Öğrenci Sayıları .....	39
Tablo 45. Yatay Geçişle Üniversitemizden Ayrılan Öğrenci Sayıları .....	40
Tablo 46. Çeşitli Nedenlerle Kaydı Silinen Öğrenci Sayıları .....	41
Tablo 47. Öğrenim Gören Yabancı Uyruklu Öğrencilerin Geliş Durumlarına Göre Dağılımı .....	42
Tablo 48. Önlisans-Lisans-Yüksek Lisans-Doktora Mezun Öğrenci Sayıları .....	43
Tablo 49. Birimlere Göre Yabancı Uyruklu Öğrenci Sayıları .....	44
Tablo 50. Öğrenci Sayısının Öğretim Üyesine Oranı .....	45
Tablo 51. Öğrenci Kulüpleri .....	52
Tablo 52. Düzenlenen Etkinlikler .....	55
Tablo 53. Koruma ve Güvenlik Personeli Dağılımı .....	55
Tablo 54. Yıl içinde Meydana Gelen Olayların Dağılımı .....	56
Tablo 55. Sağlık Uygulama ve Araştırma Hastanesi Klinik Verileri .....	58
Tablo 56. Laboratuvar İstatistikleri .....	59
Tablo 57. Dış Hastanesi Verileri .....	61
Tablo 58. Yıllar İtibariyle İç Kontrol Yüzdeleri Değeri .....	62
Tablo 59. Ön Mali Kontrol Sonuç Tablosu .....	64
Tablo 60. Stratejik Plan Göstergelerinin İzleme ve Değerlendirilmesi .....	69
Tablo 61. Program Düzeyine Göre Ödenek ve Harcama Durumu .....	77
Tablo 62. Ekonomik Düzeyde Ödenek ve Harcama Durumu .....	78
Tablo 63. 2022 Yılı Gelir Gerçekleşme Durumu .....	79
Tablo 64. 2022 Yılı Detay Düzeyde Gelir Gerçekleşmeleri .....	80
Tablo 65. Birim Düzeyinde 2022 Yılı Ödenek ve Harcama Verileri .....	82
Tablo 66. Maliyet Değerlendirme Tablosu .....	83
Tablo 67. Faaliyetler Düzeyinde Ödenek ve Harcama Verileri .....	84
Tablo 68. Ekonomik Sınıflandırma Düzeyinde 2022 Yılı Ödenek ve Harcama Verileri .....	85
Tablo 69. 2022 Yılı İçerisinde İlave Edilen Ödenek Karşılıkları .....	86
Tablo 70. Döner Sermaye Fonksiyonel Sınıflandırmanın Birinci Düzeyine Göre Ödenek Kullanım Durumu .....	87
Tablo 71. Döner Sermaye Ekonomik Düzeyde Ödenek Kullanım Durumu .....	87
Tablo 72. Döner Sermaye Gelir Gerçekleşmeleri .....	88
Tablo 73. Döner Sermaye Birimlere Göre Harcama Durumu .....	89
Tablo 74. Denetim Faaliyetleri .....	95
Tablo 75. Yıl İçinde Gerçekleştirilen Bilimsel Faaliyetler .....	96
Tablo 76. Yıl İçinde Destek Verilen Bilimsel Araştırma Projeleri .....	97
Tablo 77. Ulusal ve Uluslararası Değişim Programları Hareketlilik ve Anlaşma Sayıları .....	97
Tablo 78. Üniversitemizde Düzenlenen Ulusal ve Uluslararası Bilimsel Toplantılar .....	98
Tablo 79. Hizmet İçi Eğitim Tablosu .....	101
Tablo 80. Uygulama ve Araştırma Merkezlerinin 2022 Yılı Faaliyetleri .....	102
Tablo 81. Program, Alt Program, Faaliyet Bilgileri Tablosu .....	112
Tablo 82. Performans Göstergesi Sonuçları (PGS) Formu .....	116
Tablo 83. Performans Göstergesi Gerçekleşmeleri İzleme Formu (3 Aylık) .....	120

### Grafikler

Grafik 1. 2022 Yılı Program Düzeyine Göre Ödenek ve Harcama Durumu .....	77
Grafik 2. 2022 Yılı Ekonomik Düzeyde Ödenek ve Harcama Durumu .....	78

### Şekiller

Şekil 1. Organizasyon Şeması .....	17
Şekil 2. Rektörlük Merkez Organizasyon Şeması .....	47

## ÜST YÖNETİCİ SUNUŞU

Eskişehir Osmangazi Üniversitesi “Bilimin Işığında, Çağdaş Uygarlık Yolunda” sloganından hareketle; bilgiyi üreten, ürettiği bilgiyi kullanan, araştırmaya önem veren; yenilikçilik, şeffaflık ve adalet ilkesiyle hareket ederek, geleceğe güvenen, ülke ve dünya sorunlarına duyarlı gençler yetiştirmeyi hedefleyen, değişime açık bir üniversitedir.

5018 sayılı Kamu Mali Yönetimi ve Kontrol Kanunu çerçevesinde, daha etkin bir kamu mali yönetim ve kontrol sisteminin oluşturulması, kamu mali yönetiminde saydamlığın ve hesap verebilirliğin sağlanması çalışmaları Ülkemiz ve Üniversitemiz açısından faydalı bulunmaktadır.

Bu anlayışla Eskişehir Osmangazi Üniversitesi sırasıyla, 2008-2012 yıllarını kapsayan ilk Stratejik Planını 2007 yılı içinde, 2013-2017 yıllarını kapsayan ikinci Stratejik Planını 2012 yılı içinde, sonrasında 2018-2022 dönemi Stratejik Planı hazırlamış ve 2020-2022 yılları için güncellemiştir. Son olarak da 2023-2027 dönemi Stratejik Plan çalışmaları 2021 yılı içinde başlatılmış ve 2022 yılında tamamlanmıştır.

Üniversitemizin amaç ve hedeflerini içeren bu planların uygulanması ve hayata geçmesi konusunda üst yönetimin yanı sıra tüm birimlerimizin sahiplenmesiyle, bizi geleceğe taşıyacak olan vizyonumuza ulaşma yolunda önemli adımlar atılmıştır. Stratejik plana ek olarak, kaynakların etkili, ekonomik ve verimli kullanılmasını hedefleyen performans programı ve performansa dayalı bütçeleme çalışmaları titizlikle yürütülmektedir.

2018 Yılında Üniversitemiz iç kontrolünün, kamu iç kontrol standartlarıyla uyumunu sağlamak üzere eylem planı hazırlık çalışmalarına başlanarak tamamlanmış ve Kamu İç Kontrol Standartlarına Uyum Eylem Planı yürürlüğe girmiştir. 2022 yılı içinde, 2021 yılı İç Kontrol Sistemi Değerlendirme Raporu ile iç kontrol sistemi yıllık değerlendirmesi yapılmıştır. Süreç İç kontrol Standartları Uyum Eylem Planında belirlenen şekliyle devam ettirilmektedir. Ayrıca Birim Konsolide Risk Raporları ile birlikte üniversitemiz 2021 yılı Konsolide Risk Raporu hazırlanmıştır. 2022 yılı Konsolide Risk Raporu ise hazırlanma sürecindedir.

Üniversitemizin faaliyetleri, öğrencilerimizin yüksek düzeyli eğitim almaları, bunun yanında kültürel, sanatsal ve sportif açıdan kendilerini geliştirebilmelerini sağlamak amacıyla planlanmaktadır. Üniversiteler aynı zamanda düşünce özgürlüğünün ve demokrasi kültürünün kazanıldığı ortamlardır. Bu ortamlarda nitelikli insanların yetişmesi, bilim ve teknoloji üretilmesi, projeler geliştirilmesi ve bu kazanımların insanlığın ve ülkenin yararına sunulması gerekmektedir.

Yetiştirdiğimiz gençlerin en iyi hizmeti ve eğitimi alabilmeleri için çalışan akademik ve idari personelimiz, varlık nedenlerinin bu değerli gençler olduğunun bilincindedirler. Bu bilinçle tüm çalışanlarımız stratejik planımız doğrultusunda paydaşlarına yönelik hizmetleri geliştirmeye devam edecektir.

Saygılarımla

**Prof. Dr. Kamil ÇOLAK**  
**Rektör**

## I- GENEL BİLGİLER

### A- Misyon ve Vizyon

Eskişehir Osmangazi Üniversitesi' nin vizyon ve misyonu aşağıda sıralanmıştır.

**Vizyon:** Bilgiyi değere dönüştüren, topluma öncü, ulusal ve uluslararası ölçekte tanınır, tercih edilir ve saygın bir araştırma üniversitesi olmak.

**Misyon:** Eskişehir Osmangazi Üniversitesi, eğitim-öğretimde mükemmeliyet hedefiyle ulusal ve uluslararası düzeyde tercih edilmeyi, bilimsel çalışmaların sonuçlarını toplumun talepleri doğrultusunda faydaya ve ekonomik ürüne dönüştürmeyi, etkin ve rekabetçi sağlık hizmetleri sunmayı, girişimci ve yenilikçi mezunlar ve araştırmacılar yetiştirmeyi görev edinmiştir.

### B- Yetki, Görev ve Sorumluluklar

**Rektör,** üniversitenin tüzel kişiliğini temsil eder ve üniversitenin en üst yöneticisidir. Rektör çalışmalarında kendisine yardım etmek üzere, üniversitenin aylıklı profesörleri arasında en çok üç kişiyi rektör yardımcısı olarak seçer.

**Senato,** rektörün başkanlığında, rektör yardımcıları, dekanlar ve her fakülteden fakülte kurullarınca üç yıl için seçilecek birer öğretim üyesi ile rektörlüğe bağlı enstitü ve yüksekokul müdürlerinden oluşur. Senato üniversitenin akademik organı olarak işlev görür. Bu kapsamda üniversitenin eğitim, öğretim, bilimsel araştırma ve yayım faaliyetlerinin esasları hakkında karar almak ve üniversite yönetim kuruluna üye seçmek temel görevleri arasındadır.

**Üniversite Yönetim Kurulu,** rektörün başkanlığında dekanlardan, üniversiteye bağlı değişik öğretim birim ve alanlarını temsil edecek şekilde senato tarafından dört yıl için seçilecek üç profesörden oluşur. Üniversite yönetim kurulu idari faaliyetlerde rektöre yardımcı bir organ olarak işlev görmektedir.

**Fakülte Organları,** Dekan, Fakülte Kurulu ve Fakülte Yönetim Kurulundan oluşur.

**Enstitü Organları,** Enstitü Müdürü, Enstitü Kurulu ve Enstitü Yönetim Kurulundan oluşur.

**Yüksekokul Organları,** Yüksekokul Müdürü, Yüksekokul Kurulu ve Yüksekokul Yönetim Kurulundan oluşur.

**Rektörlük idari yönetim örgütü,** genel sekreter ve genel sekretere bağlı daire başkanları, müdürler, hukuk müşavirleri, uzmanlar, 657 sayılı devlet memurları kanununa tabi memurlar ve diğer görevliler bulunmaktadır.

**Fakülte ve Yüksekokullar**, bölüm, anabilimdalı ve bilim dalı olarak, enstitüler ise fakülte ve lisans eğitimi veren Yüksekokullardaki anabilim dalları olarak yapılırlar. Her fakültede dekana bağlı fakülte idari örgütünün başında bir fakülte sekreteri, enstitü veya yüksekokullarda ise müdüre bağlı yüksekokul/enstitü sekreteri bulunur.

### **C- İdareye İlişkin Bilgiler**

Osmangazi Üniversitesi, 18 Ağustos 1993'te 496 sayılı Kanun Hükmünde Kararname ile kurulmuş; Mühendislik-Mimarlık, Tıp ve Fen Edebiyat Fakülteleri ile Üniversite Hastanesi Anadolu Üniversitesi'nden ayrılarak Osmangazi Üniversitesi'ne bağlanmıştır. Sağlık Hizmetleri ve Eskişehir Sağlık Hizmetleri Meslek Yüksekokulları, Fen Bilimleri, Metalurji ve Sağlık Bilimleri Enstitüleri ile yeni açılan İktisadi ve İdari Bilimler Fakültesi ve Sosyal Bilimler Enstitüsü Osmangazi Üniversitesi adıyla yeniden yapılanmıştır.

Osmangazi Üniversitesinin adı 1 Temmuz 2005 tarihinde 5379 sayılı Kanun ile "Eskişehir Osmangazi Üniversitesi" olarak değiştirilmiştir. Yasal olarak 1993'te kurulmasına rağmen alınan Senato Kararı ile Eskişehir Devlet Mühendislik Mimarlık Akademisi'nin (EDMMA) kuruluş tarihi olan "1970" senesi, "kuruluş yılı" olarak kullanılmaktadır.

1994' de Sivrihisar Meslek Yüksekokulu, 1995' te Ziraat ve İlahiyat Fakülteleri, 1998' de Eğitim Fakültesi, 2006' da Turizm ve Otel İşletmeciliği Yüksekokulu, Mahmudiye Meslek Yüksekokulu ve Devlet Konservatuvarı, 2008 yılında Diş Hekimliği Fakültesi, 2009 yılında Sanat ve Tasarım Fakültesi, 2010 yılında Eskişehir Meslek Yüksekokulu ve Eğitim Bilimleri Enstitüsü kurulmuştur. 2013 Yılında Turizm ve Otel İşletmeciliği Yüksekokulu Turizm Fakültesi'ne, Eskişehir Sağlık Yüksekokulu da 2015 yılında Sağlık Bilimleri Fakültesine dönüştürülmüştür. 2018 yılında ise Hukuk Fakültesi kurularak geçmişten bugüne hızla büyüyen ve gelişen Üniversitemiz bünyesine eklenmiştir. 2020 Yılında Adalet Meslek Yüksekokulu kurulmuştur.

Eskişehir Osmangazi Üniversitesinin toplam yerleşke alanı 2.880.830 m<sup>2</sup> olup, bu alanın 80.000 m<sup>2</sup> si derslik-laboratuvar-ofis, 50.000 m<sup>2</sup> si sosyal tesis-kütüphane ve 62.000 m<sup>2</sup> si sağlık alanı olarak kullanılmaktadır. Meşelik, Bademlik, Sivrihisar, Ali Numan Kırac, Sarıcakaya, Mahmudiye, Çifteler ve Organize Sanayi Bölgesi Yerleşkelerinde eğitim öğretim ve sağlık faaliyetlerini sürdürmektedir. Sürekli büyüyen ve gelişen Üniversitemiz bu gün bölgemizin önemli bir referans eğitim kurumu olma yolunda ilerlemektedir.

### **1. Fiziksel Yapı**

Eskişehir Osmangazi Üniversitesi'nin eğitim öğretim faaliyetini sürdürdüğü yerleşkeler ve bu yerleşkelerde bulunan birimler aşağıda sıralanmıştır:



### **Meşelik Yerleşkesi**

- Rektörlük
- Diş Hekimliği Fakültesi
- Eğitim Fakültesi
- Fen Fakültesi
- Hukuk Fakültesi
- İktisadi ve İdari Bilimler Fakültesi
- İlahiyat Fakültesi
- İnsan ve Toplum Bilimleri Fakültesi
- Mühendislik Mimarlık Fakültesi
- Sağlık Bilimleri Fakültesi
- Tıp Fakültesi
- Turizm Fakültesi
- Yabancı Diller Yüksekokulu
- Sağlık Hizmetleri Meslek Yüksek Okulu
- Adalet Meslek Yüksekokulu
- Eğitim Bilimleri Enstitüsü
- Fen Bilimleri Enstitüsü
- Sağlık Bilimleri Enstitüsü
- Sosyal Bilimler Enstitüsü

Yerleşkede ayrıca, 80.000 m<sup>2</sup> alanında, içerisinde botanik bahçesi bulunan ESOGÜ Cumhuriyet Parkı ile Porsuk Çayı Kenarında 72.000 m<sup>2</sup> alanda kurulmuş olan Porsuk Çayı Dinlenme alanı bulunmaktadır.

### **Ali Numan Kırac ve Sarıcakaya Yerleşkesi**

- Ziraat Fakültesi

### **Bademlik Yerleşkesi**

- Sanat ve Tasarım Fakültesi

### **Çifteler Yerleşkesi**

- Sağlık Hizmetleri Meslek Yüksekokulu

### **Mahmudiye Yerleşkesi**

- Mahmudiye Atçılık Meslek Yüksekokulu

### **Organize Sanayi Yerleşkesi**

- Eskişehir Meslek Yüksekokulu

### **Sivrihisar Yerleşkesi**

- Sivrihisar Meslek Yüksekokulu

### **Rektörlüğü Bağılı Bölümler:**

- Enformatik Bölümü
- Güzel Sanatlar Bölümü

### **Rektörlüğe Bağılı Komisyon ve Kurullar:**

- Akademik Teşvik Düzenleme Denetleme ve İtiraz Komisyonu
- Akademik Yükseltme Atama Başvuru Koşulları Son İnceleme ve Değerlendirme Komisyonu
- Ar-Ge Koordinatörlüğü
- Bilim ve Araştırma Politikaları Kurulu
- Bilimsel Araştırma Projeleri Komisyonu
- Çevre Komisyonu
- Eğitim Komisyonu
- Etik Kurullar
- İş Sağlığı ve Güvenliği Koordinasyon Kurulu
- Kalite Komisyonu
- Sağlık Kültür Spor Yönetim Kurulu
- Trafik Kurulu
- Yabancı Uyruklu Öğretim Elemanı Değerlendirme Komisyonu
- Yayın Komisyonu
- Yurt Dışından Öğrenci Kabul Komisyonu

### **Rektörlüğe Bağılı Merkezler**

- Ağız, Diş ve Çene Sağlığı Eğitim, Uygulama ve Araştırma Merkezi
- Akciğer ve Plevra Kanseri Uygulama ve Araştırma Merkezi
- Akıllı Sistemler Uygulama ve Araştırma Merkezi
- Atatürk İlkeleri ve İnkılap Tarihi Araştırma ve Uygulama Merkezi (ATAM)
- Balkan Araştırmaları Uygulama ve Araştırma Merkezi
- Bilişsel Davranışsal Çalışmalar Uygulama ve Araştırma Merkezi (BİLDAM)
- Bor Uygulama ve Araştırma Merkezi (BORAM)
- Çocuk Koruma Uygulama ve Araştırma Merkezi
- Çocuk ve Genç Eğitimi Uygulama ve Araştırma Merkezi (ÇOGEM)
- Deprem Araştırma ve Uygulama Merkezi (ESOGÜDAM)
- Eğitim ve Öğretimde Mükemmeliyet Uygulama ve Araştırma Merkezi
- Genetik Hastalıklar, Doğum Öncesi Tanı, Biyoteknik Uygulama ve Araştırma Merkezi (GENTAM)

- Halkbilim Araştırma ve Uygulama Merkezi (HAMER)
- Hücresel Tedavi ve Kök Hücre Üretim, Uygulama ve Araştırma Merkezi(ESTEM)
- İleri Malzeme Teknolojileri Uygulama ve Araştırma Merkezi
- İsmail Gaspıralı Uygulama ve Araştırma Merkezi
- İstatistik Danışmanlık Uygulama ve Araştırma Merkezi (ESİMER)
- Kadın Araştırmaları Uygulama ve Araştırma Merkezi (ESKAM)
- Kariyer Geliştirme, Uygulama ve Araştırma Merkezi
- Kurumsal İletişim Uygulama ve Araştırma Merkezi
- Kütüphane ve Dökümantasyon Merkezi
- Mahmudiye Hipnoterapi Uygulama ve Araştırma Merkezi
- Merkezi Araştırma Laboratuvarı Uygulama ve Araştırma Merkezi (ARUM)
- Ortadoğu Uygulama ve Araştırma Merkezi (ESODAM/MESACC)
- Sağlık, Uygulama ve Araştırma Hastanesi
- Sözlük Bilimi Uygulama ve Araştırma Merkezi (SÖZMER)
- Sürekli Eğitim Merkezi (ESOGÜSEM)
- Tarımsal Çalışmalar Uygulama ve Araştırma Merkezi - TUAM
- Tasarruf Ekonomisi ve Sürdürülebilirlik Uygulama ve Araştırma Merkezi
- Teknoloji Transfer Ofisi Uygulama ve Araştırma Merkezi(ETTOM)
- Tıbbi Jeoloji Çalışmaları Uygulama ve Araştırma Merkezi
- Tıbbi ve Cerrahi Deney Hayvanları Uygulama ve Araştırma Merkezi (TICAM)
- Toprak ve Su kaynakları Uygulama ve Araştırma Merkezi (TOSKAM)
- Translasyonel Tıp Uygulama ve Araştırma Merkezi (TATUM)
- Türk Dünyası Uygulama ve Araştırma Merkezi (ESTÜDAM)
- Türkçe Öğretimi Uygulama ve Araştırma Merkezi (TÖMER)
- Uygulamalı Eğitimde İnsan Bilgisayar Uygulama ve Araştırma Merkezi (ES-İBE)
- Uzaktan Eğitim Uygulama ve Araştırma Merkezi (ESUZEM)
- Yaşlanma ve Bellek Uygulama ve Araştırma Merkezi
- Yunusemre Araştırma Merkezi (YUMER)

## 1.1 Eğitim Alanları ve Derslikler

**Tablo 1. Eğitim Alanları ve Derslikler**

Eğitim Yeri		0-50 Kişilik	51-75 Kişilik	76-100 Kişilik	101-150 Kişilik	151-250 Kişilik	251 ve Üzeri	Toplam
Amfi Sayısı			2	23	10	4	1	40
Sınıf Sayısı		174	79	38	42	1		334
Atölye Sayısı		25	4					29
Diğer		3	1					4
Laboratuvar Sayısı	Bilgisayar Eğitimi	22	6	3				31
	Diğer	71	6	3	6			86
Toplam		295	98	67	58	5	1	524

**Tablo 2. Öğrenci Başına Düşen Derslik ve Laboratuvar Alanı**

Birim Adı	Öğrenci Sayısı	Toplam Derslik Alanı (m <sup>2</sup> )	Toplam Lab. Alanı (m <sup>2</sup> )	Öğrenci Başına Düşen Derslik Alanı (m <sup>2</sup> )	Öğrenci Başına Düşen Lab. Alanı (m <sup>2</sup> )
Diş Hekimliği Fakültesi	597	367	349	0,61	0,58
Eğitim Fakültesi	2422	2711,28		1,12	
İktisadi İdari Bil. Fakültesi	4098	2236	275	0,54	0,06
İlahiyat Fakültesi	1478	1083		0,732	0
Mühendislik Mimarlık Fakültesi	5982	8377	18600	1,4	3,11
Hukuk Fakültesi	147	180,17		1,23	
Fen Fakültesi	3573	1106	1342	0,48	0,38
İnsan ve Toplum Bilimleri Fakültesi	1231	977		0,79	
Sağlık Bilimleri Fakültesi	1421	864	190	0,61	0,13
Sanat ve Tasarım Fakültesi	524	1566	160	2,98	0,30
Tıp Fakültesi	1689	2060	2520	1,21	1,49
Turizm Fakültesi	932	1945	329	2,18	2,08
Ziraat Fakültesi	1009	1162,9	1465,5	1,15	1,45
Eskişehir MYO	599	300,18	572,98	0,50	0,96
Mahmudiye MYO	104	3500	100	34	0,96
Sağlık Hizmetleri MYO	1710	1125	481	1,77	0,67
Sivrihisar MYO	543	546	533	1	0,9
Yabancı Diller YO	956	2760		2,89	
Sosyal Bilimler Enstitüsü	1412	300		0,21	

## 1.2 Sosyal Alanlar

**Tablo 3. Toplantı – Konferans Salonları**

Toplantı ve Konferans Salonları	Kapasite 0–50 Kişi	Kapasite 51–75 Kişi	Kapasite 76–100 Kişi	Kapasite 101–150 Kişi	Kapasite 151–250 Kişi	Kapasite 251–Üzeri Kişi
Toplantı Salonu	42	7	1		4	1
Konferans Salonu	5	4	1	1	5	1

**Tablo 4. Yemekhane, Kantin, Kafeterya, Restoran ve Diğer Sosyal Alanlar**

Alanın Adı	Miktar	Kapalı Alan (m <sup>2</sup> )	Kapasite (Kişi)
Merkez Öğrenci ve Personel Yemekhanesi	8	3.410	3.022
Kantin ve Büfeler	22		
Kafeterya	1	115	60
Kırtasiye	1	25	
Araç Temizlik Hizmeti	1	176	
Yüzme Havuzu	1	1697,1	1500
Uygulama Oteli Personel Yemekhanesi	1	43	50
Uygulama Oteli Restoran	1	223	150
Uygulama Oteli Pastane	1	87	80

**Tablo 5. Konaklama Alanları**

Konaklama Alanının Adı	Oda Sayısı	Yatak Kapasitesi	Toplam Alan (m <sup>2</sup> )
Misafirhaneler	16	43	1800
Uygulama Oteli	55	110	1434,4

**Tablo 6. Spor Tesisleri**

Tesisin Adı	Kapalı Spor Tesisleri		Açık Spor Tesisleri	
	Miktarı	Alan (m <sup>2</sup> )	Miktarı	Alan (m <sup>2</sup> )
Spor Salonu	1	1176		
Pilates Salonu	1	130		
Karate Salonu	1	120		
Bedensel Uyum Merkezi	1	400		
Güreş Boks Salonu	1	200		
Tenis Kortları	2	1302	5	3240
Halı Sahalar	1	1500	2	3000
Basketbol Sahaları			3	1200
Voleybol Sahası			1	450
Stadyum	1	9600		
Toplam	9	14428	11	7890

### 1.3. Hizmet Alanları

#### 1.3.1 Akademik ve İdari Personel Hizmet Alanları

**Tablo 7. Akademik Personel Hizmet Alanları**

Birim Adı	Çalışma Odası Sayısı (Adet)	Çalışma Odası Alanı (m <sup>2</sup> )	Kullanan Kişi Sayısı
Diş Hekimliği Fakültesi	15	452	24
Eğitim Fakültesi	109	1853	112
Fen Fakültesi	195	2070	147
İnsan ve Toplum Fakültesi	60	1071	68
Hukuk Fakültesi	28	372	31
İktisadi İdari Bil. Fakültesi	89	1711	85
İlahiyat Fakültesi	48	685	57
Mühendislik Mimarlık Fakültesi	297	4610	262
Sağlık Bilimleri Fakültesi	25	434,6	36
Sanat ve Tasarım Fakültesi	19	380	22
Turizm Fakültesi	27	489	21
Ziraat Fakültesi	99	1.552	64
Eskişehir Meslek Yüksekokulu	18	377,3	18
Mahmudiye Meslek Yüksekokulu	2	35	6
Sağlık Hizmetleri Meslek Yüksekokulu	18	320	31
Sivrihisar Meslek Yüksekokulu	9	142	16
Yabancı Diller Yüksekokulu	65	244	83
Eğitim Bilimleri Enstitüsü	4	79	4
Fen Bilimleri Enstitüsü	2	20	2
Sağlık Bilimleri Enstitüsü	1	30	1
Sosyal Bilimler Enstitüsü	4	65	4
Kurumsal İletişim Uygulama ve Araştırma Merkezi	2	15	2
Akıllı Sistemler Uygulama ve Araştırma Merkezi (ASİST)	40	920	40
Merkezi Araştırma Laboratuvarı Uygulama ve Araştırma Merkezi (ARUM)	5	113	8
Halkbilim Uygulama ve Araştırma Merkezi (HAMER)	4	86,3	6
Teknoloji Transfer Ofisi (ETTOM)	3	75	5
Uluslararası İlişkiler Birimi	3	36	4
Sağlık, Uygulama ve Araştırma Hastanesi	40	21787	
İstatistik Danışmanlık Uygulama ve Araştırma Merkezi (ESİMER)	2	10	1
Sürekli Eğitim Merkezi (ESOGÜSEM)	1	32	1
Kütüphane D.B.	1	10	1
Bilimsel Araştırma Projeleri Koordinatörlüğü (BAP)	1	16,1	1
Türkçe Öğretimi Uygulama ve Araştırma Merkezi (TÖMER)	5	20	7
Tıbbi ve Cerrahi Deney Hayvanları Uygulama ve Araştırma Merkezi (TİCAM)	2	35	2
Sivil savunma Uzmanlığı	2	33	3
Mahmudiye Uygulama ve Araştırma Merkezi	2	35	6

**Tablo 8. İdari Personel Hizmet Alanları**

Birim Adı	Çalışma Odası ve Servis Sayısı	Çalışma Odası ve Servis Alanı (m <sup>2</sup> )	Kullanan Kişi Sayısı
Diş Hekimliği Fakültesi	19	510	29
Eğitim Fakültesi	29	508	34
Fen Fakültesi	24	453	45
İnsan ve Toplum Fakültesi	7	108	7
Hukuk Fakültesi	2	33	6
İktisadi İdari Bil. Fakültesi	23	447	27
İlahiyat Fakültesi	10	150	10
Mühendislik Mimarlık Fakültesi	58	1025	56
Sağlık Bilimleri Fakültesi	10	163,42	18
Sanat ve Tasarım Fakültesi	6	100	8
Tıp Fakültesi	24	2368	80
Turizm Fakültesi	21	424	26
Ziraat Fakültesi	15	278	32
Eskişehir Meslek Yüksekokulu	10	150,9	10
Mahmudiye Meslek Yüksekokulu	3	80	8
Sağlık Hizmetleri Meslek Yüksekokulu	12	200	23
Sivrihisar Meslek Yüksekokulu	6	201	10
Yabancı Diller Yüksekokulu	9	161	10
Eğitim Bilimleri Enstitüsü	13	154	9
Fen Bilimleri Enstitüsü	8	102	12
Sağlık Bilimleri Enstitüsü	8	110	8
Sosyal Bilimler Enstitüsü	9	155	12
Sağlık, Uygulama ve Araştırma Hastanesi	32	1132	91
Kurumsal İletişim Uygulama ve Araştırma Merkezi	5	167	10
Sürekli Eğitim Merkezi (ESOGÜSEM)	3	68	5
Merkezi Araştırma Laboratuvarı Uygulama ve Araştırma Merkezi (ARUM)	9	153	10
Akıllı Sistemler Uygulama ve Araştırma Merkezi (ASİST)	2	46	3
Halkbilim Uygulama ve Araştırma Merkezi (HAMER)	2	20,9	5
Teknoloji Transfer Ofisi (ETTOM)	3	75	7
İç Denetim Birimi	4	119	4
Uluslararası İlişkiler Birimi	3	38	4
Bilgi İşlem D.B.	10	380	29
İdari Mali İşler D.B.	22	573	73
Kütüphane D. B.	24	401,5	43
Öğrenci İşleri D.B.	17	408,4	32
Personel D. B.	15	352	35
Sağlık Kült. Spor D. B.	25	392,6	35
Strateji Geliştirme D. B.	20	482	18
Yapı İşleri Teknik D.B.	28	835	104
Basımevi	7	232,5	10
Kongre ve Kültür Merkezi	11	255,7	12
Tıbbi ve Cerrahi Deney Hayvanları Uygulama ve Araştırma Merkezi (TİCAM)	4	88	10
Bilimsel Araştırma Projeleri Koordinatörlüğü (BAP)	7	113,4	13
Türkçe Öğretimi Uygulama ve Araştırma Merkezi (TÖMER)	4	20	2
Mahmudiye Uygulama ve Araştırma Merkezi	3	80	8



## 1.4 Sağlık Alanları

**Tablo 9. Sağlık Alanları**

Sağlık Eğitim Uygulama Hastanesi	Miktar (Adet)	Alan (m <sup>2</sup> )
Acil Servis (Çocuk-Erişkin)	2	1690
Klinikler	40	39750
Poliklinikler	42	33365
Yoğun Bakımlar+Yeni YB Binası	12	9018
Ameliyathane	20	4540
Laboratuvarlar	10	6386
Toplam	126	94749
Ağız Diş ve Çene Sağlığı Merkezi	Miktar (Adet)	Alan (m <sup>2</sup> )
Ağız, Diş ve Çene Cerrahisi	2	174
Ağız, Diş ve Çene Radyolojisi	1	52
Endodonti	1	60
Ortodonti	1	210
Pedodonti	2	132
Periodontoloji	1	54
Protetik Diş Tedavisi	1	100
Restoratif Diş Tedavisi	1	120
Entegre	1	220
Toplam	11	1122

## 1.5 Ziraat Fakültesi Uygulama Alanları

**Tablo 10. Ziraat Fakültesi Uygulama Alanları**

Arazinin Bulunduğu Yer	Alan (m <sup>2</sup> )
Eskişehir Merkez	365000
Eskişehir Sarıcakaya Mayıslar	414000
Toplam	779000

## 1.6 Ambar, Arşiv ve Atölye Alanları

**Tablo 11. Ambar, Arşiv ve Atölye Alanları**

Hizmet Alanı	Miktarı (Adet)	Alan (m <sup>2</sup> )
Ambar / Depo	88	10849
Arşiv	48	3326
Atölye	37	4591,9
Diğer	19	1470,4

## 1.7 İlahiyat Fakültesi Uygulama Cami

Cami alanı 650 m<sup>2</sup> dir.

## 1.8 Diğer Alanlar

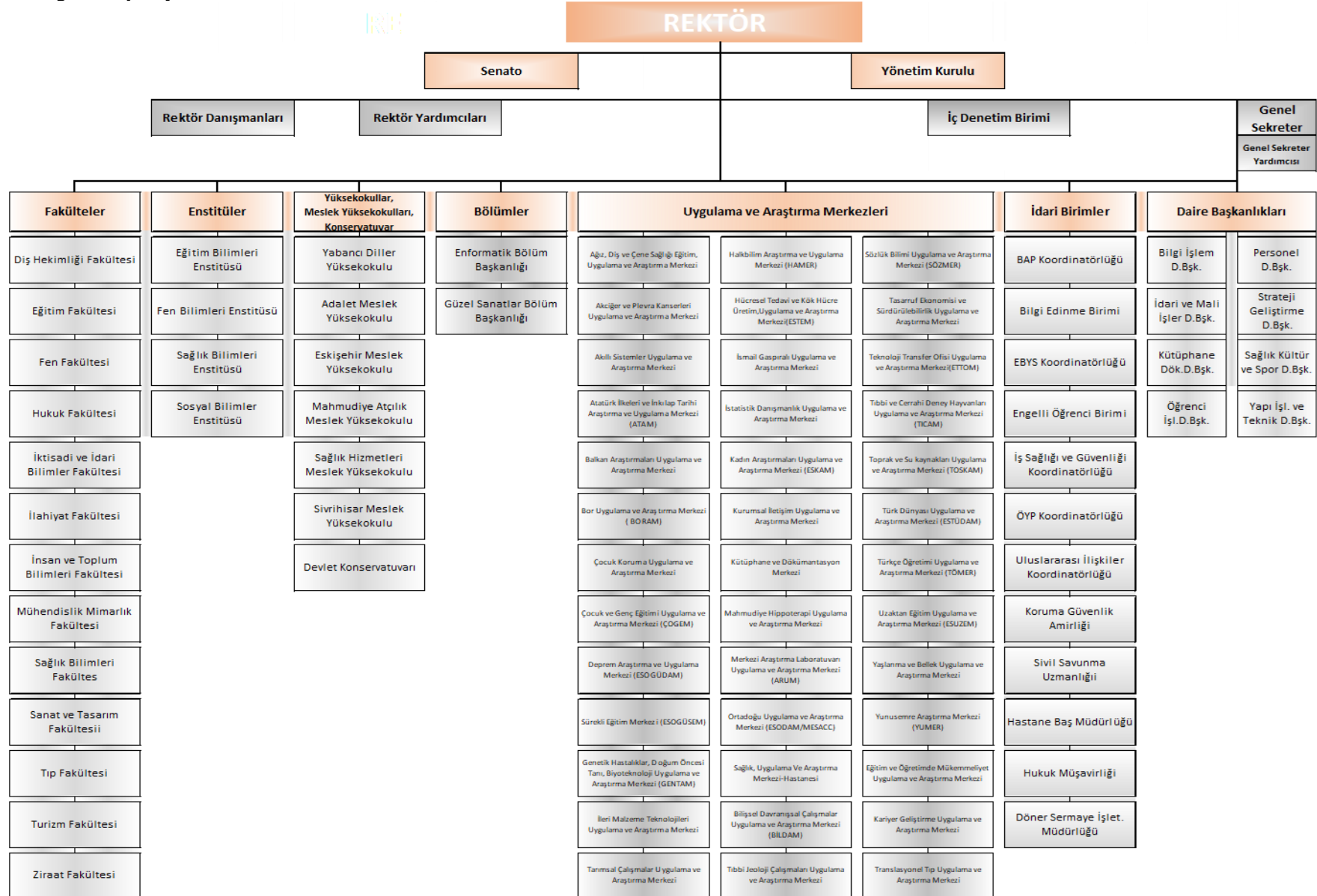
**Tablo 12. Okuma, Çalışma Salonu ve Kütüphane Alanları**

Hizmet Alanı	Miktarı (Adet)	Alan (m <sup>2</sup> )
Kitap Salonu	17	1862,2
Okuma Salonu	15	1333,75
Özel Çalışma Odası (Tek Kişilik)	8	81,86
Grup Çalışma Odası	45	709,89
Görsel İşitsel Salon	3	155,94
Diğer	9	587

## 2. Örgüt Yapısı

Osmangazi Üniversitesinin yönetim ve organizasyonu 2547 sayılı Yasa hükümlerine göre belirlenmiştir. Üniversitenin yönetim organları Rektör, Üniversite Senatosu ve Üniversite Yönetim Kuruludur. Üniversitemizin organizasyon yapısı Şekil 1' de gösterilmiştir.

Şekil 1. Organizasyon Şeması



### 3. Bilgi ve Teknolojik Kaynaklar

#### 3.1 Teknolojik Araçlar

Tablo 13. Birimlere Göre Teknolojik Araçların Dağılımı

Teknolojik Araçlar	Rektörlük ve Bağlı Birimler	Dış Hekimliği Fakültesi	Eğitim Fakültesi	Fen Fakültesi	İkt. İdr. Bilimler Fakültesi	İlahiyat Fakültesi	Mühendislik Mimarlık Fakültesi	Sağlık Bilimleri Fakültesi	Sanat ve Tasarım Fakültesi	Turizm Fakültesi	Ziraat Fakültesi	Yabancı Diller YO	Eskişehir MYO	Sağlık Hizmetleri MYO	Sivrihisar MYO	Mahmudiye MYO	Fen Bilimleri Enstitüsü	Sağlık Bilimleri Enstitüsü	Sosyal Bilimler Enstitüsü	Uygulama ve Araştırma Merkezleri	Hukuk Fakültesi	Tıp Fakültesi	Toplam
Masaüstü Bilgisayar	1463	209	210	132	114	111	1105	79	156	84	89	126	82	134	108	27	25	23	30	151	8	320	4786
Taşınabilir Bilgisayar	403	10	64	120	35	37	250	30	7	18	12	12	20	4	5	3	13	4	2	33		40	1122
Projeksiyon	73	8	25	54	48	23	185	21	22	15	16	66	12	27	10	6	5	2	10	38		39	705
Slayt Makinesi	29						1				1									0		5	36
Tepegöz	5		9				14		1		1				1					0			32
Episkop	6						0													0			6
Barkot Okuyucu	102	1	1			2	1	1		4					1					2			115
Yazıcı	760	55	110	175	91	71	261	19	6	47	25	11	20	15	10	4	14	10	18	33	3	83	1841
Baskı Makinesi	17		2	1	3	1	3	1	2	2					1					1		2	36
Fotokopi Makinesi	36	2	3	2	7	3	11	3	1	2	3	3	1	2	2	1	2	1	1	5		8	99
Faks	18	1	1	1	2	1	3	1		1		1	1	1	1	1			1	2		2	39
Fotoğraf Makinesi	17	6	4	15	2	4	19		11	1	5		1	1						11		5	102
Kamera	100	1	19	10	38	1	46	26	1	97	5	6	1	1	5		2			7		15	381
Televizyon	544	8	4	6	4	3	11	2	2	73	2		1			3				14		25	702
Tarayıcı	71	1	7	26	7	2	27	2	2	2	5	1	1	1	3	1	7	1	3	5		1	176
Müzik Seti	5		1	5			2		1	2	1	3		8		1				2		24	55
Mikroskop	83		21	66			47				8		3							5		282	515
DVD	34			0	1		2			3										3			43
Akıllı Tahta	1	4	9	0	1	10	2	3		1			2				1			1			35
Diğer	988			46	54	86	113			10		56	30	4	7	7				55		103	1559

### 3.2 Teknolojik Altyapı ve Yazılım

**Tablo 14. Teknolojik Altyapı ve Olanaklar**

Cihaz Türü	Meşelik Kampüsü	Bademlik Kampüsü	Sivrihisar Kampüsü	Mahmudiye Kampüsü	Çifteler Kampüsü	Eskişehir MYO Kampüsü	Ali Numan Kırac Kampüsü	Toplam
Sunucu Bilgisayar	86							86
Router Cihazı	1							1
Omurga Anahtarlama Cihazı	2							2
Ağ Anahtarlama Cihazı	496	13	7	4	3	8	18	549
Basit Ağ Anahtarlama Cihazı	45			1				46
Firewall Cihazı	1							1
Kablosuz İnternet Cihazı	226	7	9	5	5	6	10	268
İnternet Bağlantısı (ULAKBİM)	1							1
BİD'nin Hizmet Verdiği Kamera Sayısı	831	6	6	20	7	12	62	944
BİD'nin Hizmet Verdiği Bilgisayar Sayısı	4000	71	152	22	51	76	200	4572

**Tablo 15. Diğer Teknolojik Bilgiler**

Teknolojik Bilgiler	Miktar (Adet)
Personele ait kayıtlı mail adresi sayısı	8328
Öğrenciye ait kayıtlı mail adresi sayısı	45973
Gerçek ip kullanarak bağlantı sağlayan cihaz sayısı	2480
Sanal ip kullanarak bağlantı sağlayan cihaz sayısı	6885

Tablo 16. Merkezi Sunucular

Merkezi Sunucular		
Donanım Özellikleri	İşlemci	Kullanım Amacı
IBM Blade Center H (3 x Blade HS22), (3 x Blade HS23)	3xIntel(R) Xeon(R) CPU X5650 @ 2.67GHz 2xIntel(R) Xeon(R) CPU E5-2650 0 @ 2.00GHz 1xIntel(R) Xeon(R) CPU E5-2640 0 @ 2.50GHz	Sanal Sunucu Sistemi
6 x Dell XC430-4	6xIntel(R) Xeon(R) CPU E5-2650 v4 @ 2.20GHz	Nutanix Hiper-Bütünleşik Sunucu Sistemi
2 x IBM DS3512		Storage
1 x IBM V3700		Storage
2 x QNAP		Storage
HP MSM 750		Wireless Controller
HP MSM 760		Wireless Controller
Aruba 7210		Wireless Controller
3 x IBM x3650	Intel Xeon E5410 2,33GHz	Sanal sunucu
PaloAlto 5020		Firewall sunucusu
PaloAlto 3250		Firewall sunucusu
IBM x3650	Intel Xeon E5310 1,60 GHz	NAS Sunucusu
IBM x3650 M3	Intel Xeon E5650 2,67 GHz	Sanal Sunucu
Dell Poweredge 1950	Intel Xeon E5440 2,82 GHz	Enformatik/Sistem Odası
IBM System x3400	Intel Xeon E5410 2,33GHz	OGUBS webservis ve Harç İletişim Sunucusu
IBM AS 400		Personel Tahakkuk Bordro Programı (2018 ve öncesi verilere erişim için)
IBM System x3650 M2	Intel Xeon E5520 2,27 GHz	Yabancı Diller Moodle
2 adet IBM System x3650 M4		Enformatik
IBM DS3512 Storage		Enformatik
IBM System x3650 M4	2 GHz	Kart Merkezi
IBM System x3650		(MMF dergi sunucusu 193.140.141.80)
2 x Oracle ODA Sunucu Sistemi	2 'şer adet 12 çekirdekli	OGUBS Veri tabanı sunucusu
4 x HP ProLiant DL380 Gen10	2 x Intel(R) Xeon(R) Gold 5220R CPU @ 2.20GHz	Dijital Arşiv Sunucuları
2 x HP Primera 630	50TB SSD + 90TB HDD	Dijital Arşiv Disk Üniteleri
12 x DELL PowerEdge R720	2 x Intel(R) Xeon(R) CPU E5-2680 0 @ 2.70GHz	BTK Hibe Sunucular
28 x DELL PowerEdge R820	4 x Intel(R) Xeon(R) CPU E5-4650 0 @ 2.70GHz	BTK Hibe Sunucular
2 x HPE ProLiant DL380 Gen10	2 x Intel(R) Xeon(R) Gold 6248R CPU @ 3.00GHz	ÜBYS Sunucuları
1 x HPE Apollo 4200		FKM Yedekleme Sunucusu

**Tablo 17. Yazılımlar**

Lisanslı Yazılımlar	Kullanım Amacı
Microsoft İşletim Sistemleri	İşletim Sistemi
Microsoft Office	Raporlama, Kelime İşlem, Sunum
Linux işletim sistemi	İşletim Sistemi
Oracle 12C	Vetirabanı Yazılımı
VMware vSphere 5, 12 CPU	Sanal Sunucu platformu,6 x Blade sunucuda kurulu
VMware vSphere 6, 12 CPU	Sanal sunucu platformu, 6 x Nutanix sunucuda kurulu
VMware vCenter Server 2 adet	Sanal sunucu yönetimi
Logsign Focus	5651 Loglama yazılımı
SpamTitan	E-posta Anti-Spam Anti-Virüs Sunucusu
Trend Micro	Kullanıcı PC'leri ve Sunucular için Antivirüs yazılımı
Visual Studio	Kod Geliştirme Ortamı
MS SQL Server	Veri Tabanı Yazılımı
Visual Svn Server	Konfigürasyon Yönetim Aracı
Redmine	Proje Yönetim Aracı
Jenkins	Sürekli Entegrasyon Sunucusu
SonarQube	Kod Analiz Aracı
IIS	Web Uygulama Sunucusu
MYSQL	Veri Tabanı Yazılımı
Developer Express	Yazılım Geliştirme Bileşeni
IntelliLock	Kod Karıştırma Yazılımı
Weeam	Yedekleme Yazılımı
R-Studio	Veri Kurtarma Programı
ÜBYS	Üniversite Bilgi Yönetim Sistemi
Postman	Web API Test Yazılımı
SoapUI	SOAP Web Servis Test Yazılımı

### 3.3 Kütüphane ve Dokümantasyon Merkezi

Eskişehir Osmangazi Üniversitesi Şehit Ömer Halisdemir Kütüphanesi, Üniversitenin eğitim, öğretim ve bilimsel araştırmalarında gerekli olan, kütüphanecilik hizmetlerini sağlamak ve sunmak üzere kurulan merkezi bir birimdir. 2004 yılında hizmete girmiş ve 7200 m<sup>2</sup> alan üzerinde kurulmuştur. Zemin hariç 2 kattan oluşmaktadır.

Aynı anda 859 okuyucunun yararlanabildiği kütüphanede, çok sayıda kitap, süreli yayın ve veri tabanı yanında kablosuz Bilgisayar Ağı Sistemi ile yaygın ağa ulaşım olanağı sunulmaktadır. Kütüphane 2004 yılında hizmete girmiş ve 7.200 m<sup>2</sup> alan üzerinde kurulmuştur. Zemin hariç iki kattan oluşmaktadır. Ayrıca 27.11.2018 tarih itibarıyla 250 kişi oturma kapasiteli, 3 salondan oluşan çarşı okuma salonları hizmete açılmıştır. Aynı anda 1.000 kişilik oturma kapasitesine sahiptir.

Kütüphanenin kuruluşundan itibaren YORDAM kütüphane otomasyon sistemi kullanılmaktadır. YORDAM otomasyon sistemi kataloglama, ödünç verme, süreli yayınlar, sağlama, envanter sayımı, ciltleme, kullanım istatistikleri, çok okunan kitapların ve çok okunmayanların tespiti, taşınır işlemleri gibi ana modüller ve çok sayıda alt modüllerden oluşmaktadır.

Kullanıcıların; katalog taraması, kullanıcı kayıtlarına erişim, bilgi güncelleme, ödünç süre uzatma, kitap ayırma, kütüphaneler arası ödünç talebi, kütüphanede bulamadıkları yayınlar için satın alma isteği, okuma listeleri gibi işlemleri web ara yüzünden yapmalarına olanak sağlamaktadır. Sistem ayrıca iadesi geciken yayınlar, kütüphaneye gelen ayırılmış yayınlar, süresi geçen ayırtmalar için kullanıcılara mesaj göndermektedir.

Eskişehir Osmangazi Üniversitesi Şehit Ömer Halisdemir Kütüphanesi; Araştırmacıların, kamu kaynakları ile üretilmiş bilimsel yayınların tam metinlerine finansal, yasal ve teknik engeller olmaksızın, kamuya açık internet aracılığıyla, uluslararası düzeyde ücretsiz erişebilmeleri sağlanarak, tüm dünyada kullanılıp destek gören Açık Erişim sistemine dahil olmuş, Eskişehir Osmangazi Üniversitesi Akademik Açık Erişim Yönergesi çerçevesinde; ürettiği, bilimsel çıktılarının dijital ortamda toplandığı, saklandığı, indekslendiği, uzun dönem korunduğu ve dağıtımının sağlandığı hizmetler bütününe içeren açık erişim sistemini kurmuştur. Sisteme veri aktarımları devam etmektedir.

2022 yılında da gerek koleksiyonu, gerekse fiziki koşullarını daha da geliştirip iyileştirerek, bilgiye ihtiyaç duyan kullanıcıların bilgi kaynaklarını ve kullanım ortamlarını kapsamlı ve kullanışlı hale getirmiştir. Kütüphanede görev yapan kütüphaneciler ve elektronik kaynak aboneliği sağlanan firma yetkilileri tarafından, kütüphane kaynakları ve kullanımına yönelik eğitimler düzenlenmiştir.



**Kütüphane Kaynakları:**

Eskişehir Osmangazi Üniversitesinde çalışmakta olan akademik, idari personel, ön lisans, lisans, lisansüstü öğrencileri, Eskişehir Osmangazi Üniversitesi mezunlar derneği üyeleri, protokol yapılan üniversitelerin akademik personeli ve lisansüstü öğrencileri kütüphanenin doğal üyeleridir.

**Tablo 18. Kütüphane Kaynakları**

Kütüphane Kaynakları	Miktarı (Adet)
Kitap Sayısı	148674
Basılı Periyodik Yayın Sayısı	1930
Elektronik Yayın Sayısı	5392248
E-dergi	59658
E-kitap	392248
E-tez	5000000
Kayıtlı tez sayısı	8095
Abone Olunan Dergi Sayısı	30
Abone Olunan Veri Tabanı Sayısı	39
Basılı ciltli süreli yayın sayısı	10235
Bağış yolu ile gelen kitap sayısı	550
Satın alma ile gelen kitap sayısı	1301
Dağıtım yolu ile gelen kitap sayısı	132
Devir	37

Kütüphane Kullanıcıları; Eskişehir Osmangazi Üniversitesi personeli, öğrencileri, mezunları, emeklileri, aktif çalışan personel eş ve çocukları, Anadolu Üniversitesi ile Eskişehir Teknik Üniversitesi aktif personel ve öğrencileri, diğer üniversitelerin aktif personeli, öğrencileri, bakanlık ve bağlı birimlerin personelidir. Sunulan hizmetler aşağıda sıralanmıştır.

**Sunulan Hizmetler (Teknik Hizmetler, Kullanıcı Hizmetleri):****Teknik Hizmetler:**

Teknik hizmetler, eğitim-öğretimi desteklemek ve araştırmada yardımcı olmak üzere basılı ve elektronik formdaki yayınları satınalma, abonelik, bağış ve değişim yoluyla temin ederek, kütüphaneye sağlanan tüm materyali uluslararası kütüphanecilik kurallarına göre kataloglama ve sınıflamaları yapıp etiketlenerek kullanıcıların hizmetine sunmaktır.

Kitap, süreli yayın, film, harita vb. yayın türleri Library Of Congress (LC) Sınıflama Sistemi'ne göre kataloglanırken, tezlere yerel sınıflama numarası verilmektedir. Kataloglanan eserlere

Library of Congress Subject Headings (LCSH) konu başlığı dizininden konu başlıkları verilmektedir.

Bağış yoluyla kütüphaneye gelen kitapların ve kullanımdan dolayı yıpranmış kitaplar ile cilt bütünlüğü sağlayan dergilerin ciltleme, bakım ve onarım işlerinin takibi yine teknik hizmetlerin alanındadır.

### **Kullanıcı Hizmetleri:**

- **Danışma Hizmetleri:** Kütüphane kaynak ve hizmetlerinin Üniversite içinde ve dışında tanıtılmasıdır. Kütüphane materyallerinin kullanımına yardımcı olmak, kullanıcılara yayın tarama hizmeti sunmak, yeni çıkan yayınları duyurmak ve bilgilendirme (enformasyon) hizmetlerini yürütmektedir
- **Ödünç Verme Hizmetleri:** Ödünç Verme Hizmetleri: Kütüphane materyalinin Üniversite içi ve dışı dolaşımını sağlamak ve denetlemektedir. Ödünç verme bankosunda gece ve gündüz iki vardiya ile hizmet vermekte olan ödünç verme biriminin yanı sıra, bir adet personelsiz ödünç cihazı (Self-Check) da kullanıcılara ödünç hizmeti vermektedir.
- **Kütüphaneler Arası Ödünç Verme ve İşbirliği:** Akademisyenlere araştırma ve eğitim çalışmaları için gerekli olan ancak kütüphanede bulunmayan kitap ve benzeri materyaller diğer Türkiye de bulunan Üniversite Kütüphanelerinden sağlanmaktadır.
- **Oryantasyon Hizmetleri:** Her yıl dönem başlarında, kütüphane kaynak ve hizmetlerinin verimli kullanılmasını sağlamak için personel, öğretim elemanları ve öğrencilere kullanıcı eğitimi verilmektedir.
- **Görsel-İşitsel Hizmetleri:** Eğitim, öğretim ve araştırmayı destekleyecek görsel-ışitsel araç gereçleri seçerek belli bir düzen içinde hizmete sunmaktadır.
- **Engelli Yaşam Birimi:** Şehit Ömer Halisdemir kütüphanesinde hizmet vermektedir.
- **Sürelî ve Elektronik Yayınlar Birimi:** Basılı sürelî yayın ve veritabanı abonelikleri işlemlerini yürütmektedir. Bağış, satın ve dağıtım yoluyla gelen basılı sürelî yayın katalog kayıtları yapılmaktadır.
- **Akademik Açık Erişim Birimi:** Eskişehir Osmangazi Üniversitesi Akademik Açık Erişim Sistemi Yönergesine uygun olarak Üniversitenin akademisyenlerine ait yayınları Akademik Açık Erişim Sistemine girişlerini ve takibini yapmaktadır.
- **Sağlama Birimi:** Üniversitenin öğrenci, öğretim üyeleri ve personeli ile fakültelere ait yayın isteklerinin gerek elektronik ortamda, gerekse belge ile kabul edilerek satın alma listeleri oluşturulmaktadır.
- **Satınalma Birimi:** Kütüphane hizmetlerinde kullanılmak üzere her türlü mal ve hizmetin sağlanması amacıyla gerekli işlemleri hazırlamak, takip etmek ve sonuçlandırmak.
- **Kataloglama Birimi:** Kütüphane yayın ihtiyaçlarını tespit etmek ve kataloglama işlemlerini yaparak okuyucuya hazır hale getirmek.

- **Kitap Katı Raf Hizmetleri:** Kütüphane koleksiyonunda yer alan kitapların okuyucuya sunulması, kitap raf düzeninin sağlanması, kullanıcıların kitapları bulmasında yardımcı olmak.
- **Akşam ve Haftasonu Birimi:** Kütüphane kullanıcılarına mesai saatleri dışında ödünç verme, kitap katı raf hizmetleri ve özel ve grup çalışma odaları kullanımında yardımcı olmak.
- **Okuma ve Çalışma Salonları Hizmetleri:** Okuma salonlarında 7/24 kullanıcıya hizmet vermek.
- **Bina Destek Hizmetleri:** Kütüphane ile ilgili her türlü teknik hizmeti ve bina destek hizmetini sunmak.
- **Özel ve Grup Çalışma Odaları Hizmeti:** Kütüphanede bulunan özel ve grup çalışma odaları hizmetini vermek.

Kütüphane, ANKOS kanalı ile çeşitli disiplin ve konularda sunulan online veri tabanlarını deneme amaçlı olarak hizmete sunmaktadır. Bu hizmetin amacı, deneme dönemleri sonunda alınan kullanım istatistiklerine dayanarak yeni aboneliklerin yapılmasını sağlamaktır. Bu hizmet için araç olarak, kütüphane web sayfası ve e-mail duyuruları kullanılmaktadır. Bu süreç, öğretim elemanı ve araştırmacılarımız için çok çeşitli kaynak ve yayınlara erişim olanağı sağlarken, yayın seçiminde alternatif sunması nedeni ile oldukça yararlı bir biçimde işlemektedir.

## 4. İnsan Kaynakları

### 4.1 Akademik Personel

**Tablo 19. Akademik Personelin Kadro, İstihdam Şekli ve Cinsiyete Göre Dağılımı**

Akademik Ünvan	Kadro Durumu		İstihdam Şekli		Cinsiyet	
	Dolu	Boş	Tam Zamanlı	Yarı Zamanlı	Kadın	Erkek
Profesör	393	58	393		140	253
Doçent	210	88	210		97	117
Doktor Öğretim Üyesi	324	92	324		168	154
Öğretim Görevlisi	197	54	197		111	86
Araştırma Görevlisi	605	220	605		338	265
Toplam	1729	512	1729		854	875

**Tablo 20. Yabancı Uyruklu Öğretim Elemanları**

Ünvan	Geldiği Ülke	Çalıştığı Bölüm
Öğretim Görevlisi	Almanya	Sanat ve Tasarım Fakültesi
Öğretim Görevlisi	İran	Sanat ve Tasarım Fakültesi
Öğretim Görevlisi	Irak	İlahiyat Fakültesi
Öğretim Görevlisi	Mısır	İlahiyat Fakültesi
Öğretim Görevlisi	Sudan	İlahiyat Fakültesi
Öğretim Görevlisi	Kazakistan	Yabancı Diller Yüksekokulu
Dr. Öğr. Üyesi	İran	Mühendislik Mimarlık Fakültesi
Dr. Öğr. Üyesi	İran	Mühendislik Mimarlık Fakültesi
Öğretim Görevlisi	Türkmenistan	Yabancı Diller Yüksekokulu
Öğretim Görevlisi	Amerika	Yabancı Diller Yüksekokulu

**Tablo 21. Akademik Kadrolara Yükseltilen ve Atanan Öğretim Üyeleri**

Atandığı Ünvan	Sayısı
Profesör	22
Doçent	48
Dr. Öğretim Üyesi	70
Öğretim Görevlisi	16
Araştırma Görevlisi	43
Toplam	199

**Tablo 22. Üniversitemizden Giden ve Üniversitemize Gelen Akademik Personel Sayıları**

Ünvan	Üniversitemizden Başka Üniversitelere Giden Personel Sayısı	Başka Üniversitelerden Üniversitemize Gelen Personel Sayısı
38. Madde		
Dr.Öğr.Üyesi	1	
40/B. Maddesi		
Profesör	1	
62. Madde		
Profesör	3	
Dr.Öğr.Üyesi	1	
Öğretim Görevlisi	1	
Toplam	7	

**Tablo 23. 2547 sayılı kanununun 31. Madde ve 40. Madde a. Bendine göre görevlendirilen öğretim elamanlarının sayısı ve yüzdesi**

Görevlendirilen	Öğretim Elmanı Sayısı	(%)
31.Maddeye Göre Çalışan Personel Sayısı	125	13,3
40.Madde a. Bendine Göre Çalışan Personel Sayısı	740	78,6
ÖYP	76	8,1
Toplam	941	100

**Tablo 24. Akademik Personelin Hizmet Sürelerine Göre Dağılımı**

Hizmet Dağılımı	1-3 Yıl	4-6 Yıl	7-10 Yıl	11-15 Yıl	16-20 Yıl	21 Yıl ve Üzeri
Kişi Sayısı	250	180	248	287	149	615
Yüzde (%)	14,5	10,4	14,3	16,6	8,6	35,6

**Tablo 25. Akademik Personelin Yaşlarına Göre Dağılımı**

Yaş Dağılımı	21-25 Yaş	26-30 Yaş	31-35 Yaş	36-40 Yaş	41-50 Yaş	51 Yaş ve Üzeri
Kişi Sayısı	24	320	290	280	457	358
Yüzdesi(%)	1,39	18,50	16,77	16,19	26,43	20,7

**Tablo 26.Öğretim Üyelerinin Birimlere Göre Dağılımı**

Birim Adı	Profesör		Doçent		Yr. Doçent	
	K	E	K	E	K	E
Fen Fakültesi	24	38	10	14	10	13
İnsan ve Toplum Bilimleri Fakültesi	6	16	7	7	9	4
İktisadi İdari Bilimler Fakültesi	5	15	3	15	11	14
Mühendislik Mimarlık Fakültesi	19	63	17	18	24	48
Tıp Fakültesi	57	83	24	34	30	16
İlahiyat Fakültesi	1	10		7	4	7
Ziraat Fakültesi	6	11	5	7	10	13
Eğitim Fakültesi	13	9	7	6	26	11
Dış Hekimliği Fakültesi		2	7	4	5	2
Sanat ve Tasarım Fakültesi	3		2		7	2
Sağlık Hizmetleri Meslek Yüksekokulu	1		3	1	6	1
Sivrihisar Meslek Yüksekokulu						
Sağlık Bilimleri Fakültesi	5	1	4		14	1
Rektörlük						
Turizm Fakültesi		3	2	2	1	5
Mahmudiye Meslek Yüksekokulu			1			2
Esogü Meslek Yüksekokulu			1	1	1	3
Fen Bilimleri Enstitüsü						
Sağlık Bilimleri Enstitüsü						
Sosyal Bilimleri Enstitüsü						
Yabancı Diller Yüksekokulu						
Hukuk Fakültesi		1	2	1	11	12
<b>Toplam</b>	<b>140</b>	<b>252</b>	<b>95</b>	<b>117</b>	<b>169</b>	<b>154</b>

## 4.2 İdari Personel

**Tablo 27. İdari Personelin Kadro Durumu ve Cisiyete Göre Dağılımı**

Sınıflar	Kadro		Cinsiyet	
	Dolu	Boş	Kadın	Erkek
Genel İdari Hizmetler Sınıfı	576	355	271	305
Sağlık Hizmetleri Sınıfı	627	315	508	119
Teknik Hizmetler Sınıfı	193	65	33	160
Eğitim Öğretim Hizmetleri Sınıfı	1	3	1	0
Avukatlık Hizmetleri Sınıfı	3	2	0	3
Yardımcı Hizmetler Sınıfı	67	79	5	62
Din Hizmetleri Sınıfı	0	1	0	0
Toplam	1467	820	818	649

**Tablo 28. İdari Personelin Eğitim Durumu**

Eğitim Durumu	İlköğretim	Lise	Ön Lisans	Lisans	Yüksek Lisans ve Doktora
Kişi Sayısı	50	180	230	866	141
Yüzde (%)	3,4	12,3	15,7	59	9,6

**Tablo 29. İdari Personelin Hizmet Süreleri**

Hizmet Dağılımı	1-3 Yıl	4-6 Yıl	7-10 Yıl	11-15 Yıl	16-20 Yıl	21 Yıl ve Üzeri
Kişi Sayısı	30	20	187	383	204	643
Yüzde (%)	2	1,4	12,8	26,1	13,9	43,8

**Tablo 30. İdari Personelin Yaşlarına Göre Dağılımları**

Yaş Dağılımı	21-25 Yaş	26-30 Yaş	31-35 Yaş	36-40 Yaş	41-50 Yaş	51-Üzeri
Kişi Sayısı	36	29	201	216	679	306
Yüzde (%)	2,5	2	13,7	14,7	46,3	20,8

### 4.3 Sözleşmeli Personel

**Tablo 31. Sözleşmeli Personelin Bütçe Türüne Göre Dağılımı**

Bütçe Türü	Sözleşme Şekli	Kadro		Cinsiyet	
		Dolu	Boş	Kadın	Erkek
Özel Bütçe	4/B	687	71	455	232
Döner Sermaye	4/B	40	8	32	8
Özgelir	4/B	1	4	0	1
Toplam		728	83	487	241

**Tablo 32. Sözleşmeli Personelin Ünvanlara Göre Dağılımı**

Kadro veya Pozisyon Ünvanı	Dolu	Boş	Toplam
Hemşire	473	57	530
Avukat	1	0	1
Biyolog	0	1	1
Psikolog	1	0	1
Fizyoterapist	7	0	7
Eczacı	3	3	6
Diyetisyen	2	0	2
Ebe	1	0	1
Sağlık Teknikeri	70	1	71
Laborant	10	0	10
Destek Personeli	73	14	87
Büro Personeli	55	2	57
Diğer Sağlık Personeli	7	2	9
Röntgen Teknikeri	11	0	11
İdari Destek Görevlisi	9	0	9
İdari Büro Görevlisi	5	3	8
Toplam	728	83	811

**Tablo 33. Sözleşmeli Personelin Eğitim Durumuna Göre Dağılımı**

Eğitim Durumu	İlköğretim	Lise	Önlisans	Lisans	Yüksek Lisans ve Doktora
Kişi Sayısı	4	178	220	317	9
Yüzde(%)	0,55	24,45	30,22	43,54	1,24



**Tablo 34. Sözleşmeli Personelin Hizmet Sürelerine Göre Dağılımı**

Hizmet Dağılımı	1-3 Yıl	4-6 Yıl	7-10 Yıl	11-15 Yıl	16-20 Yıl	21 Yıl ve Üzeri
Kişi Sayısı	373	225	105	20	3	2
Yüzde (%)	51,24	30,9	14,42	2,74	0,43	0,27

**Tablo 35. Sözleşmeli Personelin Yaşlarına Göre Dağılımları**

Yaş Dağılımı	18-25 Yaş	26-30 Yaş	31-35 Yaş	36-40 Yaş	41-50 Yaş	51 Üzeri
Kişi Sayısı	165	345	130	34	49	5
Yüzde (%)	22,66	47,39	17,85	4,67	6,75	0,68

#### 4.4 İşçi Personel

**Tablo 36. İşçi Personel Bilgileri**

Sözleşme Şekli	Cinsiyet		Toplam
	Kadın	Erkek	
Güvenlik 657 S.K. 4/D Sürekli İşçi	14	184	198
Temizlik 657 S.K. 4/D Sürekli İşçi	333	480	813
Büro 657 S.K. 4/D Sürekli İşçi	176	79	255
Park Bahçe 657 S.K. 4/D Sürekli İşçi	3	12	15
Tarım 657 S.K. 4/D Sürekli İşçi	0	7	7
Sağlık 657 S.K. 4/D Sürekli İşçi	75	26	101
Hasta ve Yaşlı Bakım 657 S.K. 4/D Sürekli İşçi	40	21	61
Toplam	641	809	1450

**Tablo 37. İşçi Personelin Bütçe Türüne Göre Dağılımı**

Bütçe Türü	Sözleşme Şekli	Kadro		Cinsiyet	
		Dolu	Boş	Kadın	Erkek
Özel Bütçe	4/D	616	39	226	390
Döner Sermaye	4/D	818		407	411
Özgelir	4/D	16		8	8
Toplam		1450	39	641	809

**Tablo 38. İşçi Personelin Eğitim Durumuna Göre Dağılımı**

Eğitim Durumu	İlköğretim	Lise	Önlisans	Lisans	Yüksek Lisans ve Doktora
Kişi Sayısı	338	723	200	172	17
Yüzde (%)	23,31	49,86	13,79	11,86	1,18

**Tablo 39. İşçi Personelin Hizmet Sürelerine Göre Dağılımı**

Hizmet Dağılımı	1-3 Yıl	4-6 Yıl	7-10 Yıl	11-15 Yıl	16-20 Yıl	21 Yıl ve Üzeri
Kişi Sayısı	184	183	455	315	200	113
Yüzde (%)	12,68	12,62	31,37	21,72	13,79	7,82

**Tablo 40. İşçi Personelin Yaşlarına Göre Dağılımları**

Yaş Dağılımı	18-25 Yaş	26-30 Yaş	31-35 Yaş	36-40 Yaş	41-50 Yaş	51 Üzeri
Kişi Sayısı	116	184	247	294	545	64
Yüzde (%)	8	12,68	17,03	20,27	37,58	4,44

## 5. Sunulan Hizmetler

### 5.1 Akademik Hizmetler

#### Eğitim-Öğretim Hizmetleri

1993 yılında Üniversitemizin kuruluşu ile faaliyete geçen ve 1999 yılından itibaren Merkezi Öğrenci İşleri olarak hizmet vermekte olan birimde, 2000 yılında öğrenci kayıtları Öğrenci Bilgi Sistemi' ne (OGÜBS) aktarılmış ve bütün öğrenci işlemleri bilgisayar ortamında yapılmaya başlanmıştır. Verilerin OGÜBS'de tutulması, öğrencilere verilen hizmetin kalitesinin artmasını sağlamıştır.

Tüm öğrencilerin kayıt kabulü ile öğrenci kimliği, transkript, öğrenci belgesi, şeref belgesi, yüksek şeref belgesi, diploma, çift anadal diploması, diploma eki, yandal sertifikası belgeleri öğrenci işleri biriminde hazırlanmaktadır. Ayrıca yatay geçiş işlemleri, Erasmus, Farabi, Mevlana değişim programları ve YÖK, ÖSYM, KYK, YTB ile diğer kurum ve paydaşlarla ilgili tüm resmi yazışmalar, istatistiki bilgilerin hazırlanma işlemleri yürütülmektedir.

Öğrencilerimiz Öğrenci Bilgi Sistemi ile internet üzerinden derslere ön kayıt yaparak, danışman onayından sonra kayıt işlemini tamamlamakta ve transkriptleri ile mezuniyet için alınması gereken dersleri görebilmektedirler. Eskişehir Osmangazi Üniversitesi Öğrenci Bilgi Sistemi Cep Telefonu Servisi ile kredili sistem uygulanan birim öğrencilerinden isteyenlere, sınav sonuçları ulaştırılmaktadır.

Üniversitemiz ve yönetmelikler hakkında öğrencilerimizi bilgilendirmek amacıyla Üniversitemiz Öğrenci İşleri ile ilgili bilgi, duyuru ve yönetmeliklere, [www.ogu.edu.tr](http://www.ogu.edu.tr) yaygınağ adresinden Öğrenci İşleri Başlığı tıklanarak ulaşılabilir.

2021-2022 eğitim-öğretim yılında Üniversitemize ÖSYM tarafından merkezi olarak yerleştirilen toplam 4895 öğrenciden 4713' ü kayıt yaptırmıştır. Yoğunluk yaşanmaması için, kayıtlar Fakülte/Yüksekokul/Meslek Yüksekokulu ve bölüm/program bazında günlere ayrılmıştır. İsteyen öğrenciler kayıtlarını e devlet üzerinden tamamlamışlardır. Öğrenci katkı payı miktarları ders kayıtları öncesinde Üniversitemiz internet adresinde ilan edilerek, ilgili bankanın Türkiye genelindeki tüm şubelerinden ödeme olanağı sağlanılmıştır.

2021-2022 eğitim-öğretim yılında Lisans ve Önlisans Programlarına Yurtdışından Öğrenci Kabulü Kontenjanları kapsamında YÖS ve YÖS'e eşdeğer sınavlar statüsü ile 402 öğrenci kayıt yaptırmıştır. Ayrıca Yurtdışı Türkler ve Akraba Topluluklar Başkanlığı tarafından Türkiye Burslusu olarak burslandırılan 41 uluslararası öğrenci de Üniversitemizin Lisansüstü ve Lisans programlarına kayıt yaptırmıştır.

Kendi lisans programını üstün başarı ile sürdüren öğrenciye aynı zamanda ikinci bir lisans diploması imkanı sunan çift anadal ikinci lisans programı ile kendi lisans programını başarıyla sürdüren öğrenciye ilgi duyduğu başka bir programdan sertifika alma imkanı sunan yandal programı uygulamasına devam edilmiştir. 2021-2022 öğretim yılı güz ve bahar yarıyıllarında; çift anadal ikinci lisans programına 164, yandal programına 15 öğrenci devam etmiştir. 2021-2022 öğretim yılında çift anadal ikinci lisans programını başarıyla tamamlayan 58 öğrenci "çift anadal ikinci lisans diploması", almıştır. 1999-2000 öğretim yılından itibaren uygulanmakta olan çift anadal ikinci lisans ve yandal programlarını başarıyla tamamlayan toplam 1150 öğrenciye "çift anadal ikinci lisans diploması", 238 öğrenciye ise "yandal sertifikası" düzenlenmiştir.

Üniversitenin öğretim olanaklarının yaz aylarında da değerlendirilmesi amacıyla "Eskişehir Osmangazi Üniversitesi Yaz Okulu Yönetmeliği" esasları çerçevesinde 1996-1997 öğretim yılından itibaren sürdürülen yaz okulu uygulamasına bu öğretim yılında da devam edilmiştir. Yaz okulu uygulaması ile öğrencilerin daha önce alıp başarısız olduğu ya da akademik yıl içerisinde alamadığı ders veya dersleri yaz okulunda alması sağlanmaktadır. Yaz okulunda öğrencilere, not yükseltmek amacıyla ders alma, başarılı olan öğrencilere bir üst sınıftan ders alabilme ve kendi programı dışındaki bir programdan ders alabilme olanağı da verilmektedir. 2021-2022 öğretim yılı yaz okulunda, Üniversitemizden 4281 diğer üniversitelerden 1877 olmak üzere, toplam 6158 öğrenci ders almıştır.

Mühendislik Mimarlık Fakültesi Elektrik Elektronik Mühendisliği, Makine Mühendisliği, Bilgisayar Mühendisliği, Uçak Mühendisliği ve Mimarlık Bölümlerinde; İktisadi ve İdari Bilimler Fakültesi Uluslararası İlişkiler Bölümünde ve Eğitim Fakültesi İngilizce Öğretmenliği Bölümünde İngilizce, İlahiyat Fakültesinde Arapça, Fen-Edebiyat Fakültesi Karşılaştırmalı Edebiyat Bölümünde ise öğrencinin programı kazandığı yabancı dilin dışında İngilizce, Almanca ya da Fransızca dillerinin birinden bir yıl süreli zorunlu hazırlık programı uygulanmaktadır. Üniversitemize yeni kayıt yaptıran öğrencilere akademik yılın başında yabancı dil düzeylerini belirlemek için "Seviye Tespit ve Muafiyet Sınavı" yapılmaktadır.

Her yıl yenilenen öğrenci temsilciliği seçimleri sonucunda oluşan öğrenci konseyinin üyeleri, öğrenci sorunlarını ve düşüncelerini kendi birimlerinin karar organlarında gündeme getirebilmekte, konsey başkanı aracılığıyla da Üniversite Yönetim Kurulu veya Senatosuna taşıyarak yönetime katılabilmektedir.

Aşağıdaki tablolarda yer alan Öğrenci İşleriyle ilişkili bilgiler 2021-2022 eğitim-öğretim dönemine ait verilerdir.

Tablo 41. Öğrenci Sayıları

Birim Adı	I. Öğretim			II. Öğretim			Toplam		
	K	E	T	K	E	T	K	E	T
Tıp Fakültesi	909	783	1692				909	783	1692
Fen-Edebiyat Fakültesi	921	1058	1979	194	230	424	1115	1288	2403
İktisadi ve İdari Bilimler Fakültesi	904	1190	2094	736	1269	2005	1640	2459	4099
Sanat ve Tasarım Fakültesi	319	205	524				319	205	524
Mühendislik Mimarlık Fakültesi	1576	3415	4991	170	856	1026	1746	4271	6017
Diş Hekimliği Fakültesi	314	293	607				314	293	607
Eğitim Fakültesi	1586	722	2308	6	6	12	1592	728	2320
İlahiyat Fakültesi	472	273	745	409	318	727	881	591	1472
Hukuk Fakültesi	79	68	147				79	68	147
Ziraat Fakültesi	323	653	976				323	653	976
Turizm Fakültesi	283	439	722	80	231	311	363	670	1033
Sağlık Bilimleri Fakültesi	1081	340	1421				1081	340	1421
Turizm ve Otel İşletmeciliği Yüksekokulu	1	3	4	1	3	4	2	6	8
Eskişehir Sağlık Yüksekokulu	4	3	7				4	3	7
Sağlık Hizmetleri Meslek Yüksekokulu	1023	692	1715				1023	692	1715
Sivrihisar Meslek Yüksekokulu	134	409	543				134	409	543
Mahmudiye Atçılık Meslek Yüksekokulu	48	49	97				48	49	97
Eskişehir Meslek Yüksekokulu	98	499	597				98	499	597
Fen Fakültesi	105	170	275				105	170	275
İnsan Ve Toplum Bilimleri Fakültesi	167	110	277				167	110	277
Fen Bilimleri Enstitüsü	700	921	1621	5	24	29	705	945	1650
Sosyal Bilimler Enstitüsü	491	507	998	114	302	416	605	809	1414
Sağlık Bilimleri Enstitüsü	252	79	331			0	252	79	331
Eğitim Bilimleri Enstitüsü	278	155	433	1	2	3	279	157	436
<b>Toplam</b>	<b>12068</b>	<b>13036</b>	<b>25104</b>	<b>1716</b>	<b>3241</b>	<b>4957</b>	<b>13784</b>	<b>16277</b>	<b>30061</b>

**Tablo 42. Yabancı Dil Hazırlık Sınıfı Öğrenci Sayıları**

Birim Adı	I. Öğretim			II. Öğretim			Toplam
	K	E	Toplam	K	E	Toplam	
Eğitim Fakültesi	14	11	25				25
Fen Edebiyat Fakültesi	55	36	91				91
İktisadi İdari Bilimler Fakültesi	62	43	105	54	67	121	226
İlahiyat Fakültesi	124	78	202	106	93	199	401
Mühendislik Mimarlık Fakültesi	233	500	733		6		739
Toplam	488	668	1156	160	166	326	1482

**Tablo 43. Öğrenci Kontenjanları Önlisans/Lisans**

Birim Adı	ÖSS Kontenjanı	Yerleşen Sayısı (Okul birincisi dahil)	Kayıt Yaptıran Sayısı	Doluluk Oranı %
Diş Hekimliği Fakültesi	100	103	103	100
Eğitim Fakültesi				
Fen Bilgisi Öğretmenliği	50	52	52	100
İlköğretim Matematik Öğretmenliği	50	52	52	100
İngilizce Öğretmenliği	60	62	61	100
Okul Öncesi Öğretmenliği	60	62	61	100
Özel Eğitim Öğretmenliği	90	93	93	100
Rehberlik ve Psikolojik Danışmanlık	70	72	71	100
Sınıf Öğretmenliği	50	52	51	100
Sosyal Bilgiler Öğretmenliği	40	41	36	100

Tablo 43. (Devamı) Öğrenci Kontenjanları Önlisans/Lisans

Birim Adı	ÖSS Kontenjanı	Yerleşen Sayısı (Okul birincisi dahil)	Kayıt Yaptıran Sayısı	Doluluk Oranı %
Fen Fakültesi				
Biyoloji	30	31	30	100
Fizik	25	26	25	100
İstatistik	50	52	51	100
Kimya	30	31	30	100
Matematik ve Bilgisayar Bilimleri	70	72	71	100
İnsan ve Toplum Bilimleri Fakültesi				
Tarih	80	82	77	100
Türk Dili ve Edebiyatı	80	82	80	100
Karşılaştırmalı Edebiyat	60	62	60	100
Hukuk Fakültesi	60	62	62	100
İktisadi ve İdari Bilimler Fakültesi				
İktisat	100	103	99	100
İktisat (İÖ)	90	93	86	100
İşletme	80	82	80	100
İşletme (İÖ)	80	82	80	100
Maliye	80	82	80	100
Maliye (İÖ)	60	62	61	100
Siyaset Bilimi ve Kamu Yönetimi	60	62	60	100
Siyaset Bilimi ve Kamu Yönetimi (İÖ)	50	52	51	100
Uluslararası İlişkiler	60	62	60	100
Uluslararası İlişkiler (İÖ)	50	52	49	100
İlahiyat Fakültesi				
İlahiyat (İÖ)	108	111	109	100
İlahiyat (M.T.O.K.)	15	15	15	100
İlahiyat (M.T.O.K.) (İÖ)	12	12	12	100
Mühendislik Mimarlık Fakültesi				
Bilgisayar Mühendisliği	90	93	93	100
Elektrik-Elektronik Mühendisliği (İngilizce)	100	103	102	100
Uçak Mühendisliği (İngilizce)	60	62	62	100
İnşaat Mühendisliği	100	103	101	100
Kimya Mühendisliği	60	62	62	100
Maden Mühendisliği	20	21	19	95,2
Makine Mühendisliği	100	103	102	100
Metalurji ve Malzeme Mühendisliği	60	62	62	100
Mimarlık	100	103	100	100
Endüstri Mühendisliği	100	103	103	100
Endüstri Mühendisliği (KKTC Uyraklı)	2			

Tablo 43. (Devamı) Öğrenci Kontenjanları Önlisans/Lisans

Birim Adı	ÖSS Kontenjanı	Yerleşen Sayısı (Okul birincisi dahil)	Kayıt Yaptıran Sayısı	Doluluk Oranı %
Sağlık Bilimleri Fakültesi				
Ebelik	80	82	82	100
Hemşirelik	130	134	134	100
Sağlık Yönetimi	70	72	71	100
Sanat ve Tasarım Fakültesi				
Görsel İletişim Tasarımı	70	72	72	100
Tıp Fakültesi	250	257	257	100
Turizm Fakültesi				
Turizm İşletmeciliği	60	62	60	100
Turizm İşletmeciliği (İÖ)	40	13	12	32
Gastronomi ve Mutfak Sanatları	50	52	51	100
Ziraat Fakültesi				
Bahçe Bitkileri	35	36	36	100
Tarımsal Biyoteknoloji	40	11	10	27
Tarla Bitkileri	45	36	33	77
Zootekni	30	7	7	23
Gıda Mühendisliği	30	31	31	100
Eskişehir MYO				
Çevre Koruma ve Kontrol	50	52	47	100
Makine	50	52	46	100
Mekatronik	60	62	58	100
Uçak Teknolojisi	40	40	39	100
Mahmudiye Atçılık MYO				
Atçılık ve Antrenörlüğü	40	41	29	100
Sağlık Hizmetleri MYO				
İlk ve Acil Yardım	70	70	72	100
Optisyenlik	70	71	66	100
Ortopedik Protez ve Ortez	70	72	65	100
Ortopedik Protez ve Ortez (KKTC Uyraklı)	2			
Tıbbi Dokümantasyon ve Sekreterlik	70	72	62	100
Tıbbi Dokümantasyon ve Sekreterlik	70	72	63	100
Tıbbi Görüntüleme Teknikleri	70	70	71	100
Tıbbi Laboratuvar Teknikleri	70	71	68	100
Yaşlı Bakımı	75	77	68	100
Yaşlı Bakımı	75	77	74	100
Sivrihisar MYO				
Bilgisayar Programcılığı	65	67	53	100
İnşaat Teknolojisi	55	57	49	100
Makine	50	52	46	100
Muhasebe ve Vergi Uygulamaları	50	52	39	100
Toplam	4849	4895	4713	



**Tablo 43. (Devamı) Öğrenci Kontenjanları Yüksek Lisans**

Birim Adı	Kontenjanı	Kayıt Yaptıran Sayısı	Doluluk Oranı %
Eğitim Bilimleri Enstitüsü	401	263	65,6
Fen Bilimleri Enstitüsü	738	476	64,4
Sağlık Bilimleri Enstitüsü	232	76	32,8
Sosyal Bilimler Enstitüsü	745	211	28,3

**Tablo 43. (Devamı) Öğrenci Kontenjanları Doktora**

Birim Adı	Kontenjanı	Kayıt Yaptıran Sayısı	Doluluk Oranı %
Eğitim Bilimleri Enstitüsü	42	14	33,3
Fen Bilimleri Enstitüsü	370	67	18,11
Sağlık Bilimleri Enstitüsü	82	32	39
Sosyal Bilimler Enstitüsü	115	41	35,6

**Tablo 44. Bölümler Arası Yatay Geçiş Yapan ve Yatay Geçişle Üniversitemize Gelen Öğrenci Sayıları**

Birim Adı	Güz			Bahar		Toplam
	Bölümler arası	Yurtiçi	Yurtdışı	Yurtiçi	Yurtdışı	
Diş Hekimliği Fakültesi		3				3
Eğitim Fakültesi		38				38
Fen Edebiyat Fakültesi		43				43
Fen Fakültesi		2				2
İktisadi ve İdari Bilimler Fakültesi	3	62				65
İlahiyat Fakültesi		21	1			22
Mühendislik-Mimarlık Fakültesi	4	114				118
Sağlık Bilimleri Fakültesi		24				24
Sanat ve Tasarım Fakültesi		12				12
Tıp Fakültesi		11				11
Turizm Fakültesi		12				12
Ziraat Fakültesi		12				12
Hukuk Fakültesi		9				9
Eskişehir M.Y.O.		1		3		4
Sağlık Hizmetleri M.Y.O.		21		18		39
Fen Bilimleri Enstitüsü		2				2
Sosyal Bilimler Enstitüsü		3				3
Sivrihisar MYO		2		1		3
Mahmudiye MYO		2				2
Toplam	7	394	1	22		424

**Tablo 45. Yatay Geçişle Üniversitemizden Ayrılan Öğrenci Sayıları**

Birim Adı	Güz	Bahar	Toplam
Tıp Fakültesi	30		30
Fen Edebiyat Fakültesi	39	6	45
İktisadi ve İdari Bilimler Fakültesi	92	5	97
Sanat ve Tasarım Fakültesi	7		7
Mühendislik Mimarlık Fakültesi	116	7	123
Diş Hekimliği Fakültesi	5	1	6
Eğitim Fakültesi	50	1	51
İlahiyat Fakültesi	58	7	65
Hukuk Fakültesi	6	1	7
Ziraat Fakültesi	9		9
Turizm Fakültesi	13		13
Sağlık Bilimleri Fakültesi	16	1	17
Sağlık Hizmetleri MYO	16	14	30
Sivrihisar MYO	13	11	24
Mahmudiye Atçılık MYO	2		2
Eskişehir MYO	3	1	4
İnsan ve Toplum Bilimleri Fakültesi	1		1
Fen Bilimleri Enstitüsü	5	4	9
Sosyal Bilimler Enstitüsü	3	2	5
Sağlık Bilimleri Enstitüsü	1	1	2
Eğitim Bilimleri Enstitüsü		1	1
Toplam	485	63	548

**Tablo 46. Çeşitli Nedenlerle Kaydı Silinen Öğrenci Sayıları**

Birim Adı	Ayrılanlar (Kaydı Silinenler)					
	Kendi İsteği İle	Öğr. Ücr ve Katkı Payı Yat.	Başarısızlık	Diğer	Disiplin	Toplam
Tıp Fakültesi	13			2		15
Fen Edebiyat Fakültesi	69		312	138		519
İktisadi ve İdari Bilimler Fakültesi	79		186	73		338
Sanat ve Tasarım Fakültesi	12		7	6		25
Mühendislik Mimarlık Fakültesi	104		406	87		597
Diş Hekimliği Fakültesi	6		1	2		9
Eğitim Fakültesi	34		45	64		143
İlahiyat Fakültesi	34		62	8		104
Hukuk Fakültesi				1		1
Ziraat Fakültesi	19		22	20		61
Turizm Fakültesi	18		44	17		79
Sağlık Bilimleri Fakültesi	19		1	9		29
Turizm ve Otel İşletmeciliği Yüksekokulu			13	7		20
Eskişehir Sağlık Yüksekokulu	3		30	13		46
Sağlık Hizmetleri Meslek Yüksekokulu	53		163			216
Sivrihisar Meslek Yüksekokulu	40		68			108
Mahmudiye Atçılık Meslek Yüksekokulu	3		17			20
Eskişehir Meslek Yüksekokulu	10		72			82
Fen Fakültesi	2					2
İnsan ve Toplum Bilimleri Fakültesi	3					3
Fen Bilimleri Enstitüsü	138		308		1	447
Sosyal Bilimler Enstitüsü	88		201			289
Sağlık Bilimleri Enstitüsü	33		14	3	1	51
Eğitim Bilimleri Enstitüsü	38		65			103
Toplam	818		2037	450	2	3307

**Tablo 47. Öğrenim Gören Yabancı Uyruklu Öğrencilerin Geliş Durumlarına Göre Dağılımı**

Birim Adı	Devlet Burslusu	Yös'ü	İslam Kalınma Bankası Burslusu	K.K.T.C	Kendi İmkânları ile Okuyan	Toplam
Tıp Fakültesi	36	113				149
Fen Edebiyat Fakültesi	19	48		1		68
İktisadi ve İdari Bilimler Fakültesi	48	311				359
Sanat ve Tasarım Fakültesi	4	14				18
Mühendislik Mimarlık Fakültesi	78	234	1			313
Diş Hekimliği Fakültesi	26	87		2		115
Eğitim Fakültesi	12	106				118
İlahiyat Fakültesi	2	8				10
Hukuk Fakültesi		3				3
Ziraat Fakültesi	11	31				42
Turizm Fakültesi	10	78				88
Sağlık Bilimleri Fakültesi	18	71	1	1		91
Sağlık Hizmetleri MYO		17				17
Sivrihisar MYO		4				4
Mahmudiye Atçılık MYO		1				1
Eskişehir MYO		2				2
Fen Fakültesi	6	4				10
İnsan Ve Toplum Bilimleri Fakültesi						0
Fen Bilimleri Enstitüsü	48	73				121
Sosyal Bilimler Enstitüsü	30	242				272
Sağlık Bilimleri Enstitüsü	4	35			3	42
Eğitim Bilimleri Enstitüsü	10	25				35
Toplam	362	1507	2	4	3	1878

**Tablo 48. Önlisans-Lisans-Yüksek Lisans-Doktora Mezun Öğrenci Sayıları**

Birim Adı	Kız	Erkek	Toplam
Tıp Fakültesi	124	131	255
Fen-Edebiyat Fakültesi	344	207	551
İktisadi ve İdari Bilimler Fakültesi	310	400	710
Sanat ve Tasarım Fakültesi	35	29	64
Mühendislik Mimarlık Fakültesi	495	1005	1500
Diş Hekimliği Fakültesi	46	33	79
Eğitim Fakültesi	405	145	550
İlahiyat Fakültesi	166	109	275
Hukuk Fakültesi			
Ziraat Fakültesi	74	124	198
Turizm Fakültesi	50	85	135
Sağlık Bilimleri Fakültesi	208	168	376
Turizm ve Otel İşletmeciliği Yüksekokulu		3	3
Eskişehir Sağlık Yüksekokulu	4	5	9
Sağlık Hizmetleri Meslek Yüksekokulu	379	57	436
Sivrihisar Meslek Yüksekokulu	26	82	108
Mahmudiye Atçılık Meslek Yüksekokulu	14	8	22
Eskişehir Meslek Yüksekokulu	22	86	108
Fen Fakültesi			
İnsan Ve Toplum Bilimleri Fakültesi			
Yüksek Lisans	344	346	690
Doktora	60	56	116
Toplam	3106	3079	6185

**Tablo 49. Birimlere Göre Yabancı Uyruklu Öğrenci Sayıları**

Birim Adı	Yabancı Uyruklu Öğrenci			Toplam Öğrenci Sayısı	Yabancı Uyruklu Öğrenci Oranı (%)
	K	E	Toplam		
Tıp Fakültesi	70	79	149	1692	9
Fen Edebiyat Fakültesi	32	36	68	2403	2,8
İktisadi ve İdari Bilimler Fakültesi	95	264	359	4099	9
Sanat ve Tasarım Fakültesi	10	8	18	524	3
Mühendislik Mimarlık Fakültesi	72	241	313	6017	5
Diş Hekimliği Fakültesi	50	65	115	607	19
Eğitim Fakültesi	89	29	118	2320	5
İlahiyat Fakültesi	4	6	10	1472	0,7
Hukuk Fakültesi		3	3	147	2
Ziraat Fakültesi	10	32	42	976	43
Turizm Fakültesi	33	55	88	1033	9
Sağlık Bilimleri Fakültesi	64	27	91	1421	6
Turizm Ve Otel İşletmeciliği Yüksekokulu				8	
Eskişehir Sağlık Yüksekokulu				7	
Sağlık Hizmetleri Meslek Yüksekokulu	6	11	17	1715	1
Sivrihisar Meslek Yüksekokulu	1	3	4	543	0,7
Mahmudiye Atçılık Meslek Yüksekokulu	1		1	97	1
Eskişehir Meslek Yüksekokulu		2	2	597	3
Fen Fakültesi	2	8	10	275	0,3
İnsan Ve Toplum Bilimleri Fakültesi				277	
Fen Bilimleri Enstitüsü	38	83	121	1650	7
Sosyal Bilimler Enstitüsü	78	194	272	1414	19
Sağlık Bilimleri Enstitüsü	28	14	42	331	13
Eğitim Bilimleri Enstitüsü	19	16	35	436	8
<b>Toplam</b>	<b>702</b>	<b>1176</b>	<b>1878</b>	<b>30061</b>	<b>6</b>

**Tablo 50. Öğrenci Sayısının Öğretim Üyesine Oranı**

Birim Adı	Öğrenci Sayısı	Öğretim Üyesi Sayısı (Profesör, Doçent, Dr.Öğretim Üyesi)	Öğrenci Sayısı / Öğretim Üyesi Sayısı
Tıp Fakültesi	1692	244	6,93
Fen Edebiyat Fakültesi	2403		
İktisadi ve İdari Bilimler Fakültesi	4099	63	65,06
Sanat ve Tasarım Fakültesi	524	14	37,43
Mühendislik Mimarlık Fakültesi	6017	189	31,84
Dış Hekimliği Fakültesi	607	20	30,35
Eğitim Fakültesi	2320	72	32,22
İlahiyat Fakültesi	1472	29	50,76
Hukuk Fakültesi	147	27	5,44
Ziraat Fakültesi	976	52	18,77
Turizm Fakültesi	1041	13	80,08
Sağlık Bilimleri Fakültesi	1421	25	56,84
Eskişehir Sağlık Yüksekokulu	7		
Sağlık Hizmetleri Meslek Yüksekokulu	1715	12	142,92
Sivrihisar Meslek Yüksekokulu	543		
Mahmudiye Atçılık Meslek Yüksekokulu	97	3	32,33
Eskişehir Meslek Yüksekokulu	597	6	99,50
Fen Fakültesi	275	109	2,52
İnsan ve Toplum Bilimleri Fakültesi	277	49	5,65
Fen Bilimleri Enstitüsü	1650		
Sosyal Bilimler Enstitüsü	1414		
Sağlık Bilimleri Enstitüsü	331		
Eğitim Bilimleri Enstitüsü	436		
Toplam	30061	927	32,43

## 5.2. İdari Hizmetler

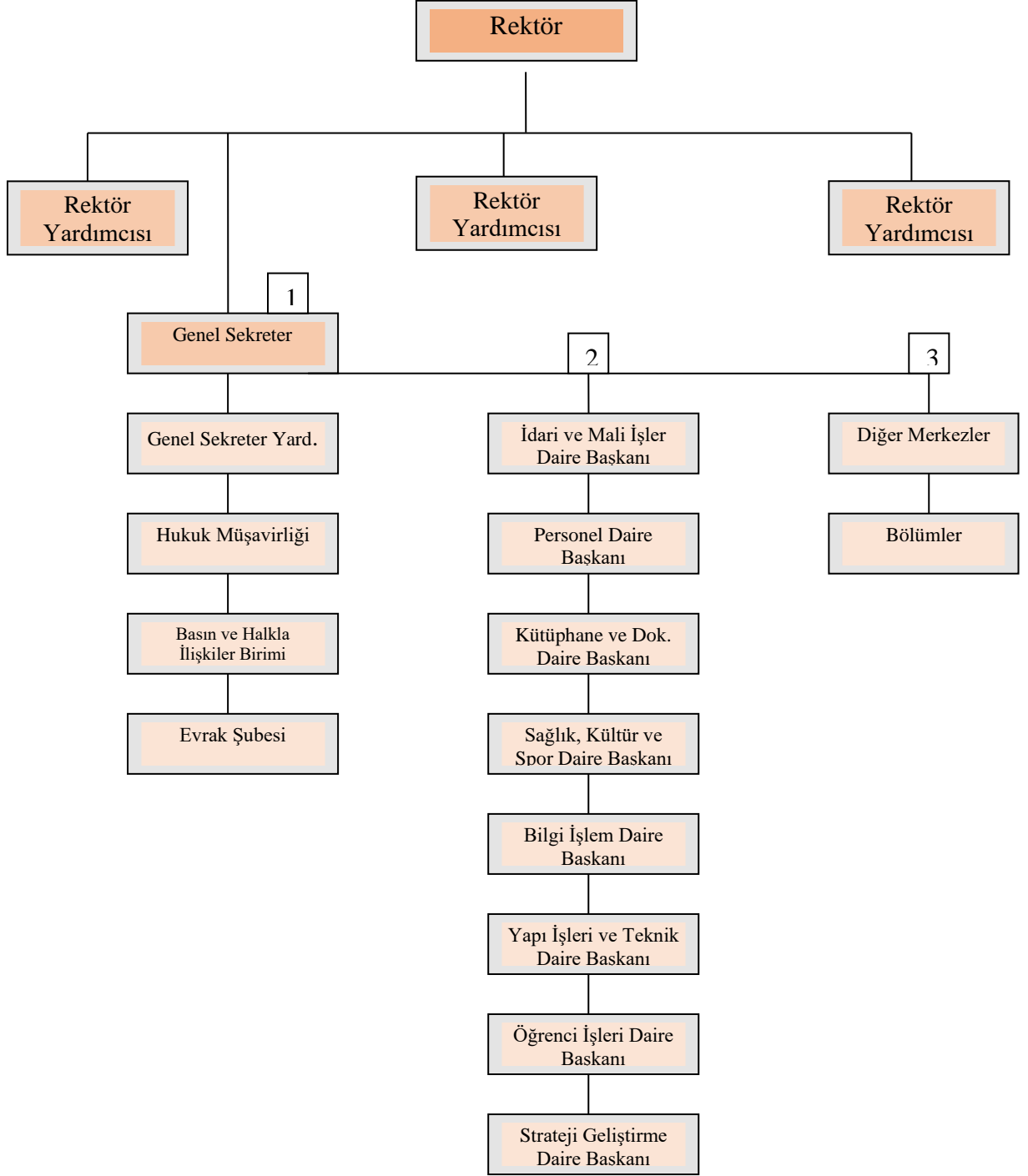
Merkez örgütü 2012 yılı ekim ayından itibaren Meşelik Yerleşkesinde bulunan Rektörlük Binasında yer almaktadır. Binada Rektör ve Rektör Yardımcıları bulunmaktadır. Binada bulunan diğer birimler; İç Denetim Birim Başkanlığı, Genel Sekreterlik, Genel Sekreter Yardımcılığı, Hukuk Müşavirliği, İdari ve Mali İşler Daire Başkanlığı, Strateji Geliştirme Daire Başkanlığı, Personel Daire Başkanlığı, Sağlık, Kültür ve Spor Daire Başkanlığı, Yapı İşleri Teknik Daire Başkanlığı, Öğrenci İşleri Daire Başkanlığı, Bilgi İşlem Daire Başkanlığı ile Basın ve Halkla İlişkiler Birimidir.

2004 yılında hizmete açılan Merkezi Kütüphane binası ise Kütüphane Dokümantasyon Daire Başkanlığı bünyesinde bağımsız olarak hizmet vermektedir.

Rektörlük Merkez organizasyon şeması Şekil 2' de gösterilmiştir.



Şekil 2. Rektörlük Merkez Organizasyon Şeması



### 5.2.1 Sağlık Hizmetleri

5510 Sayılı Sosyal Sigortalar ve Genel Sağlık Sigortası Kanunu hükümlerinin 01.01.2012 tarihinden itibaren uygulanmaya başlamasıyla Üniversitemiz öğrencilerinin tedavi giderleri Sağlık Kültür Spor Daire Başkanlığı'nca karşılanmamaktadır.

### 5.2.2 Psikolojik Danışmanlık ve Rehberlik Hizmetleri-Gençlik Danışma Birimi

Öğrencilerin karşılaştıkları duygusal, sosyal, eğitim, meslek ve iş seçimine ilişkin sorunların çözümünde onlara danışmanlık ve rehberlik yapar ve bu amacını gerçekleştirmek için aşağıdaki hizmetleri yürütür:

- Yeni giren öğrencilere, üniversite, kurallar ve yakın çevre hakkında tanıtıcı ve aydınlatıcı bilgiler vermek, öğrencinin çevreye ve üniversiteye alışmasını sağlamak,
- Öğrencilerin sorunlarını saptamak ve çözümü için ilgili kurumlarla işbirliği yapmak,
- Buldukları bölümü değiştirmek isteyen öğrencilerin kendi ilgi ve yeteneklerini tanımasına ve uygun seçimler yapmasına yardımcı olmak,
- Öğrencilere ileride sahip olacakları mesleğe ilişkin bilgiler vermek ve onları çevredeki iş imkânlarından haberdar etmek. Özel, kamu kuruluşları ile işbirliği yaparak, mezunlara iş bulmaya yardımcı olmak ve işe yerleştirilen mezunları imkânları ölçüsünde izlemek,
- Duygusal sorunları olan öğrencilere, istek ve ihtiyaçlarına göre bireysel veya grupla psikolojik danışma yapmak. Bireyin önemli kararlar almasına, kendisini daha iyi tanımasına, çevresindeki insanlarla daha etkili ilişkiler kurmasına yardımcı olmak,
- Öğrencilerle ilgili olarak havale edilen vakalarda yetkililerce ön görüşme yapılmasını ve gerektiğinde onlara psikolojik testler uygulanmasını sağlamak. Yapılan değerlendirme sonucuna göre öğrenciyi ilgili hizmet birimine göndermek.

Rehberlik hizmeti birimi 2022 yılında 1024 öğrenciye ve 142 personele hizmet vermiştir.

### 5.2.3 Beslenme Hizmetleri

Öğrencilerimizin ve çalışanlarımızın beslenme ihtiyaçlarının karşılanması amacıyla işletilen yemek salonlarının sağlıklı, düzenli ve hijyen koşullarına uygun hizmet vermesi sağlanmaktadır.

Öğrencilerimizin yemek hizmetine kolay ve hızlı ulaşabilecekleri için, Meşelik Yerleşkesinde 2 adet, Bademlik Yerleşkesinde 1 adet, Ali Numan Kıracı Yerleşkesinde 1 adet, Organize Sanayi Bölgesi Yerleşkesinde 1 adet, Sivrihisar, Çifteler ve Mahmudiye İlçelerindeki Yerleşkelerde de 1'er adet olmak üzere toplam 8 adet yemekhane ile hizmet vermekteyiz.

Üniversitemiz Beslenme Hizmetleri Birimimizin kontrol ve denetiminde öğrencilerimizin enerji ihtiyaçları dikkate alınarak hazırlanan yemek listeleri doğrultusunda öğrencilere ve personele yemek hizmeti verilmektedir. 2022 yılında Üniversitemizde akademik, idari ve öğrenciye toplam 946.709- öğün yemek verilmiştir.

Akademik ve İdari Personele 82.615- öğün

Öğrencilere 818.179 öğün

Burslu öğrencilere 45.915 öğün yemek verilmiştir.

#### 5.2.4 Kültür ve Spor Hizmetleri

Kültür Hizmetleri Birimi; öğrencilerin ilgi alanlarına göre boş zamanlarını değerlendirmek, yeni ilgi alanları ile birlikte ve eğlence alışkanlığı kazanmalarını sağlamak, güzel sanatlarla ilgili faaliyetleri izlemelerini isterlerse bu faaliyetlere katılmalarını temin etmek amacıyla hizmet eden bir birimdir.

Öğrencilerin boş zamanlarını değerlendirilmesi ve enerji yükünün olumlu bir yaratıcılığa yönelmesinde sanatsal, kültürel ve bilimsel etkinlikler önemli yer tutmaktadır. ESOGÜ Sağlık, Kültür ve Spor Daire Başkanlığı olarak öğrencilerin bilimsel ve analitik düşünebilen bireyler olarak yetişebilmesi ve boş zamanlarını en aktif şekilde değerlendirebilmeleri için öğrenci kulüplerinin kurularak etkinlik yapmaları desteklemektedir.

Kültür, sanat ve bilim alanında etkinlik gösteren kulüplerin hazırladığı ve sunduğu çalışmalarla öğrencilerin bilimin yanısıra sanatı da farklı boyutlarda algılamalarına ve hayata geçirmelerine olanak tanımak; Mesleki alanda etkinlik gösteren kulüplerin organize ettiği ve konularında uzman ve lider kuruluşlardan temsilcilerin katıldığı sempozyum, panel gibi aktiviteler ile öğrencilerin mesleki bilgi birikimine de katkıda bulunmaktadır.

Eskişehir Osmangazi Üniversitesi, Sağlık, Kültür ve Spor Daire Yönetim Kurulu denetiminde çalışmalarını sürdüren 97 öğrenci kulübü tarafından ders yılı boyunca çok çeşitli kültürel ve sanatsal etkinlikler düzenlenmektedir. Bu etkinliklerin düzenlenmiş olması öğrencilerimizin ders dışı başarılarının çok etkileyici bir örneğini oluşturmuştur.

#### Birirlere Göre Öğrenci Kulüpleri Dağılımı:

Rektörlük	23
Eğitim Fakültesi	6
Fen Fakültesi	7
Mühendislik Mimarlık Fakültesi	16
İktisadi ve İdari Bilimler Fakültesi	3
Tıp Fakültesi	9

---

Turizm Fakültesi	6
Ziraat Fakültesi	2
İlahiyat Fakültesi	9
Sivrihisar Meslek Yüksekokulu	1
Sağlık Bilimleri Fakültesi	1
Yabancı Diller Bölüm Başkanlığı	2
Uluslararası İlişkiler Birimi	1
Mahmudiye Meslek Yüksekokulu	1
Sanat ve Tasarım Fakültesi	2
Diş Hekimliği Fakültesi	1
İnsan ve Toplum Bilimleri Fakültesi	5
Hukuk Fakültesi	2
TOPLAM	97 öğrenci kulübü bulunmaktadır.

Üniversitemizde bulunan spor tesisleri aşağıda açıklanmıştır:

**Kapalı Spor Salonu:** Meşelik Yerleşkesinde, 23x48 m. Ebadında zemini 1. Sınıf tarafleks, 1100 kişilik seyirci kapasitesine sahip uluslararası basketbol, voleybol ve hentbol karşılaşmalarının yapılabildiği spor salonu mevcuttur. Çok amaçlı kurulan spor salonunda; 400 m2 alana kurulmuş belgeli antrenörler rehberliğinde hafta içi 08.00 - 21.00 saatleri arasında, Cumartesi günleri ise 09.00-14.00 saatleri arasında aylık ve günlük kayıt yaptırarak hizmet alınabilen bedensel uyum merkezi, yoga ve pilates salonu, boks, tekvando, kick box gibi sporların yapılabileceği çok amaçlı salon bulunmaktadır.

**Futbol Halı Sahalar (açık-kapalı):** Spor salonu çevresinde; 30x50 m. ölçülerinde zeminin 4,5 cm özel sentetik çim, her türlü yağış ortamında dahi rahatlıkla oynanabilen bir alt yapıya ve ışıklandırma sistemine sahip 2 adet açık, 1 adet kapalı halı saha mevcuttur. Halı sahalarımızdan öğrenci ve personelimiz öncelikli olmak kaydıyla rezervasyon yaptırarak yararlanabilmektedir. Halı sahalarımız hafta içi 08.00-22.00 cumartesi günleri 09.00-22.00 saatleri arasında hizmet vermekte olup pazar günleri kapalıdır.

**Tenis Kortları (açık-kapalı):** Standart ölçülerde akrelik Zemin kaplamalı 5 adet açık ve 2 adet kapalı tenis kortu ile hafta içi 8.00-22.00 cumartesi günleri 9.00-22.00 saatleri arasında hizmet verilmektedir.

**Açık Basketbol Sahaları:** Salonun batısında, 6 adet potanın olduğu 500 metre kare açık alanda basketbol sahaları mevcuttur.

**Dağcılık Kulesi:** Salonun doğusuna yapılmış olan dağcılık kulesi mevcuttur. Üniversitemiz Dağcılık Kulübü üyeleri ve Üniversitemiz öğrencileri tarafından trekking ile kaya tırmanışının yanı sıra ilkyardım, dağcılık ekipmanları üzerine eğitim çalışmaları yapılmaktadırlar.

**Stadyum:** Eskişehir Osmangazi Üniversitesi ve Gençlik Spor İl Müdürlüğü arasında işbirliği protokolü imzalanmıştır. ESOGÜ Stadyum mevcut haliyle 16.03.2022 tarihinde Gençlik Spor İl Müdürlüğü'ne devredilmiştir.

### 5.2.5 Kısmi Zamanlı Çalıştırma

Üniversitemizin akademik ve idari birimlerinde çalıştırılan öğrencilerdir. Bu uygulama çerçevesinde, öğrencilerimizin ders saatleri dışındaki boş zamanlarında ilgi ve yetenekleri doğrultusunda geçici işlerde çalıştırılması suretiyle, hem maddi kazanç elde etmelerine hem de uygulama becerisi kazanarak iş disiplini edinmiş üretken bireyler olmalarına katkıda bulunmak amacıyla kısmi zamanlı öğrenci çalıştırılmaktadır.

2021-2022 Eğitim-Öğretim döneminde 222 kişilik kontenjan ile haftalık 15 saati geçmeyecek şekilde 60 saat üzerinden 715,50-TL ücret ödenerek kısmi zamanlı öğrenci çalıştırılmıştır. 2022-2023 Öğretim döneminde 01 Kasım 2022 tarihinden itibaren 250 kişilik öğrenci kontenjanı ile haftalık 15 saati geçmeyecek şekilde, 60 saat üzerinden 1.500,00-TL ücret ödenerek kısmi zamanlı öğrenci çalıştırılmaktadır.

### 5.2.6 Burslar

**Yemek Bursu:** 2022-2023 Akademik Yılında 01 Kasım 2022 tarihinden itibaren, maddi durumu iyi olmayan fakülte ve yüksekokullardaki 700 öğrencimize yemek bursu verilmektedir. Ayrıca Üniversite takımlarında oynayan sporcu öğrencilere, Sağlık raporuyla belgelendirmek şartıyla %40 ve daha fazla engeli bulunan öğrencilere, anne, baba ve kardeşinin şehit veya gazi olduğunu belgelendiren öğrencilere, Yetiştirme yurdunda kalan öğrencilere, milli sporcu olduğunu belgeleyen öğrencilere olmak üzere 300 kontenjan ayrılmış ve toplam olarak 1000 öğrencimize yemek bursu verilmektedir.

**YÖK Destek Bursları:** Yükseköğretim Kurulu tarafından 2016-2017 Eğitim Öğretim yılından başlayarak devlet üniversitelerinde desteklenmesine karar verilen lisans programlarına ilk üç sırada yerleşen ve kayıt yaptıran öğrencilere Yükseköğretim Kurulunca belirlenen miktarda ve sürede aylık olarak YÖK Destek Bursu verilmektedir.

Üniversitemizde 2021-2022 Öğretim yılında 41 öğrenci YÖK destek bursundan faydalanmıştır. Burs almaya devam eden 28 öğrenci ve yeni burs almaya hak kazanan 5 öğrenci olmak üzere 2022-2023 yılında toplam 33 öğrenci YÖK Destek Bursundan yararlanmaktadır.

Tablo 51. Öğrenci Kulüpleri

Öğrenci Kulübünün Adı	Üye Sayısı	Öğrenci Kulübünün Adı	Üye Sayısı
Tiyatro Topluluğu	73	İnovatif Kimya Kulübü	18
Gençlik Danışma Kulübü	18	İrfan Araştırmaları Kulübü	18
Türk Kızılayı Kulübü	18	İnsan Hak Ve Hürriyetleri Kulübü	18
Dağcılık Kulübü	344	Anadolu Kültür İletişim Kulübü	18
Havalı Silahlar Atıcılık Kulübü	25	Öncü Gençler Kulübü	68
Türk Dünyası Öğrenci Kültür Kulübü	21	İletişim Kulübü	19
Medeniyet Kulübü	25	Düşünce Atölyesi Kulübü	18
Uluslararası Öğrenciler Kulübü	113	Çevre Kulübü	94
Diplomasi Ve Model Birleşmiş Milletler (Diplomasi) Kulübü	253	Eleştirel Düşünme Kulübü	20
Eskişehirsporlular Kulübü	18	Milli Kardeşlik Kulübü	33
Akademik Düşünce Ve Eğitim Medeniyet Topluluğu	18	Genç Karşılaştırmalı Edebiyatçılar Kulübü	18
Yeniler Kulübü	18	Rock Kulübü	18
Genç Kadem Kulübü	101	Bilimsel Ve Kültürel Etkinlikler Kulübü (Bilkek)	18
Hukuk ve Erdem Kulübü	18	Fenerbahçeliler Kulübü	21
Gümüş Sırtlar Korumalı Futbol Kulübü	43	Tarih Ve Gençlik Kulübü	51
Yapay Zeka Kulübü	302	Turizm Ve Gezi Kulübü	23
Edebi Düşünce Kulübü	18	Rekreasyon Ve Animasyon Kulübü	18
Anadolu Kaşifleri Kulübü	18	Konuşma Kulübü (Speaking Club)	23
Bal Porsukları Kadın Bayrak Futbol Kulübü	18	Gastronomi Kulübü	119
Maarif ve Münazara Kulübü	18	Atık Yönetimi Kulübü	38
İnovasyon Kulübü	18	Sosyal Medya Kulübü	18
Sanatsal Değerleri Yaşatma Kulübü	18	Sivrihisar Meslek Yüksekokulu Kulübü	18
Osmangaziden Geçerken Kulübü	23	Hezarfen Havacılık Ve Uzay Kulübü	208
Uluslararası İlişkiler Kulübü	350	Bilgisayar Ve Bilişim Teknolojileri Kulübü	18
İşletme Ve Ekonomi Kulübü	747	Kimya Mühendisliği Öğrenci Kulübü	176
Siyaset Bilimi Ve Kamu Yönetimi Kulübü	459	Ieee Öğrenci Kolu Kulübü	552
Atatürkçü Düşünce Kulübü	18	İnşaat Kulübü	51
Fikir Kulübü	18	Endüstri Mühendisliği Öğrenci Topluluğu	18
Bilimsel Araştırma Kulübü (Obat)	81	Akut Arama Kurtarma Kulübü	27
Psikososyal Dayanışma Kulübü	18	Mimarlık Ve Tasarım Kulübü	51
Türk Uluslararası Tıp Öğrencileri Birliği Kulübü (Turk Msick) Kulübü	18	Galatasaraylılar Kulübü	18
Tıpta Açık Düşünce Kulübü	23	Mühendislik Projeleri Geliştirme Kulübü	22
Yeşilay Kulübü	51	Satranç Kulübü	23
Avrupa Tıp Öğrencileri Kulübü (Atöt)	25	Eskişehir Mühendislik Kulübü (Esoses) Kulübü	246
Kayak Ve Yelken Kulübü	18	Gençlik Atölyesi Topluluğu	23
Bilim Ve Düşünce Kulübü	48	Mavera Teknoloji Takımı Kulübü	24
Toplumsal Farkındalık Kulübü	18	Malzeme Birimleri Kulübü	210
Raketli Sporlar Kulübü	42	Girişimci Mühendisler Kulübü	18
Psikolojik Danışmanlık Ve Rehberlik Kulübü	168	Avrupa Birliği Projeleri Kulübü	18
Demokrasi Ve Sosyal Bilimler Kulübü	48	Müzik Kulübü	219
Biyoteknoloji Kulübü	18	Uluslararası Öğrenci Toplulukları Ve Esn Kulübü	113
Gıda Kulübü	18	Binicilik Kulübü	18
Kampüste Bilim Kulübü	18	Liderlik Kulübü	75
Doğa Fotoğrafçılığı Kulübü	18	Oyun Tasarımı Ve Dijital Sanatlar Kulübü	18
Zooloji Kulübü	23	Sanat ve Tasarım Kulübü	18
Fizik Kulübü	56	Diş Hekimliği Fakültesi Öğrencileri Yardımlaşma Ve Araştırma Topluluğu	18
Matematik Ve Bilgisayar Kulübü	51	Ombudsmanlık Kulübü	33
Genç İstatistikçiler Bilim Ve Teknik Kulübü	100	Hukuk Ve Toplum Kulübü	37
Botanik Kulübü	18	Toplam	6.968

### **5.3. Halkla İlişkiler ve Güvenlik Hizmetleri**

#### **5.3.1 Kurumsal İletişim Uygulama Ve Araştırma Merkezi**

Kurumsal İletişim Uygulama ve Araştırma Merkezi Üniversitenin kurumsal iletişim faaliyetlerinin etkinliğini arttırmak, güncelliği ve yeterliliğini sağlamak, diğer birimlerle birlikte projeler, etkinlikler oluşturmak amacı ile 2018 yılında kurulmuştur. Üniversitenin tüm paydaşları ile işbirliği içerisinde toplumla bütünleşmesine katkıda bulunmak amacı ile kitle iletişim araçlarını kullanarak çalışmalar yürütmektedir.

#### **Basın ve Halkla İlişkiler Birimi**

Üniversitenin iç ve dış paydaşları ile ilişkileri açısından ihtiyaç duyulan projelerin hazırlanmasını üstlenen birim sorumlusu, koordinatör ve diğer birimlerin sorumluları ile işbirliği ve koordine içinde faaliyet yürütür. Üniversitenin kurumsal iletişimi ile ilgili diğer birimlerin yürüteceği ve geliştireceği projelere danışmanlık yapar. Sunulan profesyonel destek sayesinde, sürdürülebilir ve etkin bir iletişimin gerçekleşmesine imkân sağlar.

#### **Üniversitemizde Gerçekleştirilen Etkinlikler ve Takipleri:**

Basın ve Halkla İlişkiler Birimi, Rektörlükçe yapılan etkinlikleri organize etmekte ve diğer birimlerin yaptığı etkinliklere de destek vermektedir. Eskişehir Osmangazi Üniversitesi'nde gerçekleşen etkinlikler için salon tahsis yazıları Basın ve Halkla İlişkiler Birimi tarafından yazılmaktadır. Birim, davetiyelerin protokol adreslerine ulaştırılması, önemli etkinliklerde protokol hizmetlerinin verilmesi konularında Üniversitemiz birimlerine destek olmaktadır. Üniversitede gerçekleşen önemli etkinliklerin basına bülten olarak gönderilmesi, üniversite web sayfasındaki genel duyurular bölümünün yürütülmesi, üniversite akademik ve idari personeline mail yoluyla duyuru gönderilmesi, basın yayın organlarında Üniversitemiz tanıtımının yapıldığı sayfaların içerik ve grafik hazırlığının yapılması da birimin görevleri arasında yer almaktadır.

Basın ve Halkla İlişkiler Birimi tarafından Eskişehir Osmangazi Üniversitesi'nde gerçekleşecek etkinliklerin Üniversitemiz web sayfasındaki etkinlik takvimi aracılığıyla gerçekleşmiş ve yapılması planlanan tüm etkinliklerin görülmesi sağlanmaktadır. Günlük gazeteler takip edilmekte, Üniversitemizi doğrudan ilgilendiren haberlerin kupürleri arşivlenmekte ve günlük olarak Rektörlüğümüze sunulmaktadır.

#### **Yeni Öğrenci Kayıt Dönemi:**

Basın ve Halkla İlişkiler Birimi her eğitim-öğretim yılı başında, yeni öğrenci kayıtları süresince Tren Garı ve Şehirlerarası Otobüs Terminali'nde yeni öğrencilerimize Eskişehir Osmangazi

Üniversitesi hakkında bilgi vermek ve il dışından gelen öğrencileri Üniversiteye ait araçlar ile kayıt merkezine ulaştırmak amacıyla kayıt danışma masaları açmaktadır.

### **Tanıtım Materyalleri:**

Eskişehir Osmangazi Üniversitesinin tanıtımı için ihtiyaç duyulan katalog, broşür, materyaller Basın ve Halkla İlişkiler Birimini tarafından hazırlanmaktadır. Eğitim-öğretim yılı boyunca Türkiye genelindeki lise ve dengi okullardan gelen tanıtım materyali talepleri de birim tarafından posta yolu ile karşılanmaktadır.

### **ESOGÜ’de Tanıtım:**

Eskişehir Osmangazi Üniversitesini tanıtmak Lise ve dengi okulların Üniversite kampüsünü ve akademik birimlerinin gezilmesi için randevuların takibi, onayı ve ilgili birimlere bildirilmesi Basın ve Halkla İlişkiler Birimi tarafından yapılmaktadır.

### **Tanıtım Fuarları:**

Üniversite adayı gençlere Eskişehir Osmangazi Üniversitesinin üstünlüklerini ve imkânlarını anlatmak amacıyla uygun görülen yükseköğretim tanıtım fuarlarına katılım sağlanmaktadır.

Üniversitemizin katılacağı fuarlarla ilgili yazışmalar ve gerekli hazırlıklar da Basın ve Halkla İlişkiler Birimince yapılmaktadır.

### **Medya Birimi Faaliyetleri:**

Üniversite rektörlüğü, tüm birimleri ve öğrenci kulüpleri tarafından gerçekleştirilen kongre, seminer, konferans, panel, sergi, konser, açılış vb. etkinliklerinin ve Rektörlük makam ziyaretlerinin fotoğraf çekimleri, gerekli görülenlerin video çekimleri Kurumsal İletişim Uygulama ve Araştırma Merkezi bünyesindeki Medya Birimi tarafından yapılır. Etkinliklere ilişkin bu görsel materyaller çeşitli tanıtım materyallerinde kullanılmak, gerektiğinde çoğaltılmak ve kurumsal belleği oluşturmak üzere Medya Birimi tarafından arşivlenir. Birim tarafından çekimi yapılan etkinliklerin fotoğrafları Üniversite kurumsal sosyal medya hesaplarında paylaşılarak duyurulur. Bunun dışında belirli dönemlerde kampüs dışı çekimleri, fakülte katalog çekimleri yapılarak gerekli olduğunda basılı tanıtım materyallerinde, web sitesinde ve sosyal medyada kullanılır.

Üniversitenin dijital platformlarda tanıtılması için çalışmalar yürüten Medya Birimi kurumsal sosyal medya hesapları için çeşitli içerikler üretir. Üniversitenin internet alanında sosyal medya uygulamaları ile görünürlüğünü ve tanınırlığını sağlar. Sosyal medya mecrasındaki gelişmelerin analizlerini yapıp raporlar. Hazırlanan proje ve etkinliklerle Üniversitenin kurumsal imajını geliştirecek faaliyetler yürütür. Üniversite tanıtım videoları, toplumu bilgilendirici videolar, bölüm tanıtımları, öğrenci röportajları gibi içeriklerle üniversitenin



ulusal ve uluslararası boyutta görünürlüğünü ve ulaşılabilirliğini arttırmayı hedefler. Ayrıca Medya Birimi tarafından belirli gün ve haftalarda dijital mecraların gerekleri doğrultusunda video içerikler üretilerek yayınlanır.

Eylül 2020’de Eskişehir Osmangazi Üniversitesi Kurumsal İletişim Uygulama ve Araştırma Merkezi tarafından yeniden kurulan ESOĞÜ Haber, dijital ortamda takipçileri ile buluşmaktadır. Akademi ve öğrenci odaklı habercilik anlayışını ilke edinen ESOĞÜ Haber, üniversitelilerin haber alma ihtiyacını karşılamayı amaç ediniyor. Üniversitenin sosyal medya hesapları aracılığı ile paylaşılan haberler, basın bülteni formatında da ulusal ve yerel haber kuruluşlarına da iletilmektedir.

Merkez Müdürünün uygun göreceği konularda ve zamanlarda Merkez bünyesindeki birimler ile işbirliği içinde faaliyetlere destek sağlar.

### Kongre ve Kültür Merkezi

Kurumsal İletişim Uygulama ve Araştırma Merkezine bağlı olarak faaliyet gösteren Kongre ve Kültür Merkezi Üniversitede düzenlenen ücretli ve ücretsiz etkinliklere hizmet içi eğitimlere ve toplantılara ev sahipliği yapar.

**Tablo 52. Düzenlenen Etkinlikler**

Etkinliğin Yapıldığı Yer	Bilimsel Etkinlik Sayısı	Kültürel ve Sosyal Etkinlik Sayısı
Prof.Dr. Necat Akdeniz Akgün Salonu	22	18
Salon 5	4	
Toplantı Salonu 1- Toplantı Salonu 2	8	
Toplam	34	18

### 5.3.2 Güvenlik Hizmetleri

**Tablo 53. Koruma ve Güvenlik Personeli Dağılımı**

Çalışma Şekli	Çalışan Sayısı		Toplam
	Kadın	Erkek	
Memur	0	13	13
4/D İşçi personel	14	184	198
Toplam	14	197	211

**Tablo 54. Yıl içinde Meydana Gelen Olayların Dağılımı**

Olayın Türü	Olay Sayısı
Cinsel Taciz	1
Dilencilik	4
Eğitim Öğretimin Engellenmesi	
Gizli Belgelerin Elde Edilmesi	
Hasta Firarı	2
Hatalı Park	12
Hırsızlık, Hırsızlık Şüphesi, Dolandırıcılık	31
İntihar-İntihar Girişimi	1
İş Kazası	
İzinsiz, Bildiri, Sergi Stant, Afiş Ve Pankart Açma	16
İzinsiz Yürüyüş-Protesto-Basın Açıklaması	14
Kamu Malına Zarar Verme	26
Kapalı Alanda Sigara İçilmesi	1
Kbrn Saldırısı	
Kesici Aletle Saldırı, Yaralama	1
Köpek Saldırısı	9
Kütüphaneden İzinsiz Kitap Çıkarma	
Maddi Hasarlı ve Yaralamalı Trafik Kazası	105
Sabotaj	
Sağlık Çalışanlarına Sözel, Fiziksel Şiddet, Tehdit Ve Hakaret (Beyaz Kod)	150
Siber Saldırı	
Silah Kullanmaya Teşebbüs, Silahlı Saldırı	
Sözel Şiddet, Tartışma, Tehdit, Hakaret, Kavga	103
Terör Saldırısı	
Toplumsal Olaylar	
Uyuşturucu ve Yasaklı Madde Kullanımı	2
Yangın-Alarm Çalma	26
Yazılama Yapılması	
Toplam	504

#### **5.4 Sağlık Uygulama ve Araştırma Hastanesi Hizmetleri**

Eskişehir merkezi ile birlikte kısmen çevremizdeki Kütahya, Bilecik, Afyon illerine de hizmet veren Eskişehir Osmangazi Üniversitesi Sağlık Uygulama ve Araştırma Hastanesi hizmetlerini evrensel koşullarda devam ettirmekte olup, çağdaş tıbbın gerektirdiği tüm tedavileri hastalarımıza gelişmiş teknolojilerle birlikte sunmaktadır. 163.611 m<sup>2</sup> kapalı alana sahiptir.

Hastanemiz 1991 yılında kurulmuş, 1993 yılında yeni binasına (mevcut kullanılan) taşınmıştır. 2547 ve 657 sayılı Yasaya tabi personel ve 4-b sözleşmeli personel ile hizmetlerini sürdürmektedir. Bazı hizmetler, hizmet alım ihaleleri ile yüklenici firmadan karşılanmaktadır.

Hastanemizde Sağlık Bakanlığı Hastane Hizmet Kalite Standartları çalışmaları sürdürülmektedir.

Tablo 55. Sağlık Uygulama ve Araştırma Hastanesi Klinik Verileri

Birim Adı	Muayene Edilen Hasta Sayısı	Yatan Hasta Sayısı	Yapılan Ameliyatlar				
			A	B	C	D	E
Acil Tıp Anabilim Dalı	146391						
Adli Tıp Anabilim Dalı	1270						
Aile Hekimliği Anabilim Dalı	5464						
Anesteziyoloji ve Reanimasyon Anabilim Dalı	30268	2169				24	6
Beyin ve Sinir Cerrahisi Anabilim Dalı	20527	1068	385	830	649	21	73
Çocuk Cerrahisi Anabilim Dalı	11585	1489	53	354	334	257	180
Çocuk Sağlığı ve Hastalıkları Anabilim Dalı	142371	2410	18	61	12	18	46
Çocuk ve Ergen Ruh Sağlığı ve Hast. Anabilim Dalı	10915						
Dermatoloji Anabilim Dalı	25212	179				2	2
Enfeksiyon Hastalıkları Anabilim Dalı	24663	260			2	1	23
Fizik Tedavi ve Rehabilitasyon Anabilim Dalı	11603	374					1
Genel Cerrahi Anabilim Dalı	26599	4104	295	1280	863	350	144
Göğüs Cerrahisi Anabilim Dalı	4434	162	137	82	78	183	8
Göğüs Hastalıkları Anabilim Dalı	35204	1652	1	18	30	139	22
Göz Hastalıkları Anabilim Dalı	55232	4769	108	2339	797	323	178
İç Hastalıkları Anabilim Dalı	141825	2876	3	76	416	50	311
Kadın Hastalıkları ve Doğum Anabilim Dalı	28149	2611	50	395	828	702	313
Kalp ve Damar Cerrahisi Anabilim Dalı	18245	1160	368	101	343	104	321
Kardiyoloji Anabilim Dalı	37351	1730	143	547	912	59	31
Kulak, Burun ve Boğaz Hastalıkları Anabilim Dalı	34800	2310	235	685	1168	889	151
Medikal Onkoloji Bilim Dalı	35219	2277		32	51	33	98
Nöroloji Anabilim Dalı	31102	3365	4	8	258	53	20
Nükleer Tıp Anabilim Dalı	3718	48					
Ortopedi ve Travmatoloji Anabilim Dalı	26009	1853	292	1285	720	252	58
Plastik, Rek. ve Estetik Cerrahi Anabilim Dalı	13937	2037	61	471	872	344	239
Psikiyatri Anabilim Dalı	17636	238		1	1		
Radyasyon Onkolojisi Anabilim Dalı	9428	282	1		7	3	6
Tıbbi Genetik	21335						
Üroloji Anabilim Dalı	22875	2161	415	585	453	1510	83
Yoğun Bakım Servisleri	2348	3880	571	1365	2008	682	729
Toplam	995715	45464	3140	10515	10802	5999	3043

Tablo 56. Laboratuvar İstatistikleri

YIL : 2022  
DÖNEM : YILLIK

## LABORATUVAR ÇALIŞMALARI FORMU

İL : ESKİŞEHİR

İLÇE : MERKEZ

KURUM : ESKİŞEHİR OSMANGAZİ ÜNİVERSİTESİ  
SAĞLIK, UYGULAMA VE ARAŞTIRMA HASTANESİ

CİNSİ		Sayısı	CİNSİ		Sayısı		
I - Biyokimya	1-Kan, İdrar, Vücut Sıvı, Gaita ile İlgili Rutin Tetkikler	5345985	VI - Genetik	1-Periferik Kandan Karyotip Analizi: 704	Düşük: 630		
	2-Kan Gazları ile İlgili Testler	156928		2-Amnion Mayinde Karyotip Analizi: 258	FISH: 4225		
	3-ELISA Tekniği ile Yapılan Hepatit Tetkikleri	8661		3-Diğer	Solid Doku: 819	CVS: 38	Kemik İliği: 638
	4-RİA, İMX Tekniği ile Yapılan Hormon Tetkikleri	720118	3-Diğer	etal Kan Örneği: 10	DNA: 3790	Diğer: 3634	
	5-TDX Tekniği ile Yapılan İlaç Dozajı Tetkikleri	0	VII - Gastroenteroloji	1-Endoskopi Laboratuvarı	2532		
	6- İdrar	112080		2-Pankreatiko-Bilier Sistemin Diagnostik ve Tedavi Lab.	0		
	7- Kardiyak	83016		3-Sonografi Laboratuvarları	ERCP: 691		
	8-Gaita	1215		4-Endosonografi Laboratuvarları	0		
	9- Diğer	Özel Tetkik		45896	5-GİS Motilite Laboratuvarı	Yabancı Cisim Çıkarma: 368	
II - Bakteriyooloji	1-Spesifik - Nonspesifik Kültürler (Kültür)	83261		6-Tubaj Laboratuvarı	Skleroterapi: 0		
	2-Serolojik Testler	25253		7-Diğer	Boşaltım: 128	Kolonoskopi: 1613	Balon dilatasyon: 95
	3-Mikroskopik Tetkikler (Gram+ARB)	5268		7-Diğer	Kc. Biopsisi: 23	PEG: 0	Bantligasyon: 46
	4-Diğer	Alerji: 19421		TBC: 1022	Parazit: 6566	Covid: 55663	PCR: 5066
III - Hematoloji	1-Sitoloji Laboratuvarı Testleri	0	VIII - Radyoloji	1-Direkt ve İndirekt Grafiler	219318		
	2-Koagülasyon Testleri	308878		2-Ultrason Tetkikleri	53870		
	3-Grupaj Testleri	0		3-Angiografik Tetkikler - Girişimsel Radyoloji	8661		
	4-Rutin Testler - Hematolojik Testler	491375		4-Bilgisayarlı Tomografi Tetkikleri	119045		
	5-Diğer (Kan Bankası PCR-Doku)	0		5-Magnetik Rezonans Görüntüleme Tetkikleri	25631		
IV - İmmünoloji	1-Serolojik Testler	0		6-Endoskopik - Grafik Tetkikler	Kontraslı Tetkikler	858	
	2-Flow Cytometry ile Yapılan Testler	0		7-Diğer	Mamografi	4825	
	3-Sitokin, Adezyon Molekülleri (ELİSA testleri)	198351	IX - Patoloji	1-Otopsi	4		
	4-İmmunoglobulinler, Kompleman Testleri	0		2-Biyopsi	16633		
	5-Doku Tiplendirilmesi - Nefelometrik Testler	0		3-Ameliyat Materyali	Frozen: 521		
	6-Diğer - Elektroforez	3215		4-Batın, Plevra, Balgam, Smear, Aspirasyon Tetkikleri	Smear: 6118		
V - Kardiyoloji	1-EKG	46786		5-Diğer	Yetersiz Materyal: 76	Özel Boya: 53058	
	2-EFOR Testi: 1047	Tansiyon Holter: 585	X - Fizik Tedavi	1-Elektroterapi	43970		
	3-EKO: 13604	Ritim Holter: 1550		2-Hidroterapi	21311		
	4-Koroner Angiografi	2166		3-Mekonoterapi	22197		
	5-Katater	151		4-Diğer	1643		
	6-Mitral Balon Valvuloplasti (+Stent)	4	XI - Ped. Kardiyoloji	1-EKG	8056		
	7-Perkutan Transluminal Koroner Angioplasti (PTCA)	761		2-Efor Testi	386		
	8-Geçici ve Kalıcı Kalp Pili	Geçici: 44		Kalıcı: 159	3-EKO	7233	
	9-Elektro-Fizyolojik Çalışması	220		4-Fetal EKO	353		
	10- Diğer: 90	Ex: 4		REKG: 4	5-Holter	693	Tansiyon Holter: 102
NÖROLOJİ	EEG: 1364	EMG: 1674		Strok: 2876	Parkinson: 999		
	Doopler USG: 279	Demans: 1121	Epilepsi: 0				
	MS: 3403	Algoloji: 691	Botoks: 747	Uyku: 0			
	V.EEG: 244	Anjio: 496	TCD: 248	PSG: 266			
	Kli.Nörofizyoloji: 1726	Pol. kas hastalığı: 1240	EVOK: 76				
	Nöropsikiyatrik test	1354					
DÜZENLEYEN			ONAYLAYAN				
Adı Soyadı:			Adı Soyadı:				
Ünvanı:			Ünvanı:				
Tarih:			Tarih:				
İmza-Mühür:			İmza - Mühür:				

Hastanemizde hizmet veren laboratuvarlar aşağıda sıralanmış olup, tahlil ve tetkikler yapılarak raporlanmaktadır.

**Biyokimya Laboratuvarı:** Klinik Biyokimya tetkikleri kan gazı analizi, hormon tetkikleri kanser ve kemik markerları, idrar, gaita ve özel tetkik analizlerini yaparak raporlanmasını sağlayan birimdir.

**Çocuk Metabolizma ve Araştırma Laboratuvarı:** Kan asitleri, idrar asitleri, özel kromatografi ve boyaları analiz ederek rapor haline getiren birimdir.

**Farmakoloji Laboratuvarı:** Hastalıklar nedeni ile ilaç kullananların ilaç düzeylerini analiz ederek rapor haline getiren birimdir.

**Kan Merkezi ve Hematoloji Laboratuvarı:** Kan ve kan ürünlerinin hazırlanması ve Hematolojik tetkikleri çalışarak rapor haline getiren birimdir.

**Mikrobiyoloji Laboratuvarı:** İnfeksiyon hastalıkları ile ilgili boğaz sürüntüsü, idrar, kan, dışkı, BOS, balgam, püvy vb. örneklerden talep edilen tetkikler yapılarak raporlanmaktadır.

**Nükleer Tıp Laboratuvarı:** Hastalardan istenilen sintigrafik tetkikleri, ultrasonografi, kemik mineral dansitometre ölçümleri, Pet CT ve gamma kamera ile yapılan görüntüleme sistemlerini çalışarak rapor haline getiren birimdir.

**Patoloji Laboratuvarı:** Hastalardan teşhis konulması amacıyla alınan doku ve sıvı örnekleri ile ölümden sonra ölüm nedeninin belirlenmesi amacıyla yapılan otopsilerle kısa sürede teşhisi makroskobik ve mikroskobik olarak inceleyerek rapor haline getirilmesini sağlayan birimdir.

**Radyoloji Laboratuvarı:** Hastalardan istenilen röntgen, ultrasonografi, mammografi, bilgisayarlı tomografi, manyetik rezonans, görüntüleme, anjiyografi ve girişimsel radyolojik amaçlı istekleri yaparak rapor halinde sonuçlandıran birimdir.

**Tıbbi Biyoloji Laboratuvarı:** Metabolik hastalıkların tetkik ve tahlilini yaparak rapor haline getiren birimdir.

**Tıbbi Genetik Laboratuvarı:** İstenilen genetik tetkik ve tahlilleri sonuçlandırarak rapor haline getiren birimdir.

## 5.5 Ağız, Diş ve Çene Sağlığı Merkezi Hizmetleri

Eskişehir Osmangazi Üniversitesi Diş Hekimliği Fakültesi 28 Mart 2008 yılında Bakanlar Kurulunun 2008/13383 sayılı kararıyla kurulmuştur.

2012-2013 eğitim-öğretim yılında ilk öğrencileri ile eğitim-öğretim faaliyetlerine başlamıştır. Diş Hekimliği Fakültesi, uzman ve tecrübeli akademik kadrosu ile insani ve mesleki etik değerlere bağlı, öğrenmeyi ve bilgiye erişmeyi bilen, tüm koruyucu ve önleyici tedavileri ön planda tutan, girişimci, yenilikçi ve yetkin birer diş hekimi yetiştirmeyi ilke edinmiştir. Kaliteli bir eğitimin yanı sıra, kaliteli ve etkin ağız ve diş sağlığı hizmeti sunmayı da amaç edinmiştir.

Modern diş hekimliğinin güncel bilimsel bilgi ve donanım düzeyini yakalayarak Ülkemizdeki Diş Hekimliği Fakülteleri arasında ilk 10 içinde yer almıştır.

**Tablo 57. Diş Hastanesi Verileri**

Birim Adı	Poliklinik Sayısı	İşlem Yapılan Hasta Sayısı	Yapılan Ameliyatlar		
			Küçük	Orta	Büyük
Ağız, Diş ve Çene Cerrahisi	26744	12038	139	7779	1145
Ağız, Diş ve Çene Radyolojisi	21501	16284	2		1
Endodonti	6819	4113			
Ortodonti	15278	5513			
Pedodonti	17004	11321		10	
Periodontoloji	11629	6136	540	1294	35
Protetik Diş Tedavisi	7505	3338	2	42	
Restoratif Diş Tedavisi	6.396	3.569	38		
Genel Ameliyathane	189	159	2	182	27
Entegre	16456	10124	5	296	
Toplam	129521	72595	728	9603	1208

## 6. Yönetim ve İç Kontrol Sistemi

2022 yılı içerisinde Üniversitemiz iç kontrolünün; Kamu İç Kontrol Standartları Tebliğiyle belirlenen Kamu İç Kontrol Standartlarına uyumunu sağlamak üzere çalışmalara devam edilmiştir.

Üniversitemiz iç kontrol sisteminin yıllık değerlendirilmesi amacıyla tüm birimlere İç Kontrol Soru Formu gönderilmiş birimlerin cevapları konsolide edilerek "2021 İç Kontrol Sistemi Değerlendirme Raporu" hazırlanmıştır. Bahsedilen rapora göre iç kontrolün yıllar itibariyle gelişimi aşağıdaki tabloda özetlenmiştir.

**Tablo 58. Yıllar İtibariyle İç Kontrol Yüzdeleri Değeri**

Bileşenler	2019 Yılı Yüzdeleri Değeri	2020 Yılı Yüzdeleri Değeri	2021 Yılı Yüzdeleri Değeri
Kontrol Ortamı	70,87	73,71	76,02
Risk Değerlendirme	36,88	58,57	66,19
Kontrol Faaliyetleri	71,45	71,50	76,74
Bilgi ve İletişim	76,58	80,38	82,41
İzleme	66,87	72,35	78,51
<b>İç Kontrol Sistemi</b>	<b>64,53</b>	<b>71,30</b>	<b>75,97</b>

Tabloda görüldüğü üzere iç kontrolün yüzdeleri değeri 2019 yılında % 64,53 iken bu değer 2020 yılında %71,30, 2021 yılında %75,97 olmuştur. Bununla birlikte iç kontrolün tüm bileşenlerinin yüzdeleri değerinin bir önceki yıla göre arttığı, risk değerlendirme bileşeninin yüzdeleri değerindeki artışın ise diğer bileşenlere göre daha fazla olduğu tespit edilmiştir.

ESOGÜ Kurumsal Risk Yönetim Strateji Belgesi' ne göre tüm birimlerimizde iş süreçlerine ve birim hedeflerine yönelik risk yönetim çalışmaları yapılmış ve 2021 Yılı Konsolide Risk Raporu hazırlanmıştır. Bu durum iç kontrol sisteminin gelişimine katkı sağlamıştır.

Sayıştay denetimi ve iç denetim raporları bulgularından tüm harcama birimlerimizi ilgilendiren konular özetlenerek mali işlem süreçlerinde bu konulara gereken özenin gösterilmesi hususu bildirilmiştir.

5018 sayılı Kamu Mali Yönetimi ve Kontrol Kanunu ve İç Kontrol ve Ön Mali Kontrole İlişkin Usul ve Esaslar Hakkında Yönetmelik hükümleri gereğince ön mali kontrol görevi, Harcama Birimleri ve Strateji Geliştirme Daire Başkanlığı tarafından yerine getirilmektedir.

Harcama birimlerinde yapılan ön mali kontrol görevi mali karar ve işlemlerin, kaynakların etkili, ekonomik ve verimli bir şekilde kullanımını sağlamak maksadıyla süreç kontrolü şeklinde yapılmaktadır.

Ödeme emri belgesini düzenlemekle görevlendirilen gerçekleştirme görevlileri, ödeme emri belgesi ve eki belgeler üzerinde yılı merkezi yönetim bütçe kanununa ve yürürlükteki mevzuata uygunluk ve belgelerin tamam olup olmadığı hususları ile daha önceki işlemlerin



kontrolünü kapsayacak şekilde ön mali kontrol yapmaktadırlar. Gerçekleştirme görevlileri, yaptıkları kontrol sonucunda işlemleri uygun görmeleri halinde ödeme emri belgesi üzerine "kontrol edilmiş ve uygun görülmüştür" şerhini düşerek ilgili ödeme emri belgesini imzalamaktadırlar.

Strateji Geliştirme Daire Başkanlığının ön mali kontrolüne tabi mali karar ve işlemler, kontrol edilmek üzere ilgili birimler tarafından Daire Başkanlığına gönderilmektedir. Daire Başkanlığınca yürürlükteki mevzuat esasları çerçevesinde yapılan kontrol sonucunda mali karar ve işlemin uygun görülmesi halinde durumuna göre görüş yazısı düzenlenmekte veya dayanak belgenin üzerine "Kontrol edilmiş ve uygun görülmüştür" şerhi düşülerek ilgili birime gönderilmektedir. Daire Başkanlığının görüş yazısı, harcama birimlerince ilgili işlem dosyasında saklanmakta ve bir örneği de ödeme emri belgesine eklenmektedir.

Üniversitemiz harcama birimlerinin mali karar ve işlemlerden, Strateji Geliştirme Daire Başkanlığınca, ön mali kontrole tabi tutulması gerekenler Rektörlük oluruyla belirlenmiştir. Ayrıca Strateji Geliştirme Daire Başkanlığı tarafından yürütülecek ön mali kontrol faaliyetlerine ilişkin ilke, iş, işlem ve süreçlerini belirlemek üzere hazırlanan Eskişehir Osmangazi Üniversitesi Ön Mali Kontrol İşlemleri Yönergesi yürürlüğe girmiştir. Yönergede, Harcama birimlerinin ihale kanunlarına tabi olsun veya olmasın harcamayı gerektirecek taahhüt evrakı ve sözleşme tasarılarından, mal ve hizmet alımları ile yapım işlerine ilişkin Rektör'ün onayıyla belirlenen tutarı aşanlar, ön mali kontrole tabi tutulacak olup her mali yılın başında bu tutarlar güncellenecektir.

Buna göre 2022 yılında;

1.Taahhüt evrakı ve sözleşme tasarılarından tutarı KDV hariç;

a.Mal ve hizmet alımları için : 300.000.-TL,

b.Yapım işleri için : 3.000.000.-TL'yi aşanlar,

2.Ödenek aktarma işlemleri,

3.Ödenek gönderme işlemleri,

4.Kadro dağıtım cetvelleri,

5.Yan ödeme cetvelleri,

6.Sözleşmeli personel sayı ve sözleşmelerinin ön mali kontrole tutulmasına karar verilmiştir.

Alınan olura istinaden 2022 yılı içerisinde ön mali kontrol sonucu görüş yazısı yazılmış olan mali karar ve işlemler ve onaylanmış olan mali karar ve işlemlerin tablosu aşağıdaki gibidir.

Tablo 59. Ön Mali Kontrol Sonuç Tablosu

A-) ÖN MALİ KONTROL SONUCU GÖRÜŞ YAZISI YAZILMIŞ OLAN MALİ KARAR VE İŞLEMLER			
SAYI	TARİH	HARCAMA BİRİMİ	KONUSU
1	12.01.2022	PERSONEL DAİRE BAŞKANLIĞI	657-4/b Sözleşmeli Personellerin Sözleşmeleri
2	19.01.2022	YAPI İŞLERİ VE TEKNİK DAİRE BAŞKANLIĞI	Merkezi Mutfak Binası Yapım İşİ
3	03.02.2022	PERSONEL DAİRE BAŞKANLIĞI	657-4/b Sözleşmeli Personellerin Sözleşmeleri
4	08.02.2022	PERSONEL DAİRE BAŞKANLIĞI	657-4/b Sözleşmeli Personellerin Sözleşmeleri
5	16.02.2022	PERSONEL DAİRE BAŞKANLIĞI	Yabancı Uyruklu Öğretim Elemanlarının Sözleşmeleri
6	16.02.2022	PERSONEL DAİRE BAŞKANLIĞI	657-4/b Sözleşmeli Personellerin Sözleşmeleri
7	25.02.2022	BİLİMSEL ARAŞTIRMA PROJELERİ KOORDİNASYON BİRİMİ KOORDİNATÖRLÜĞÜ	Stereotactic Frame Sistemi Alımı
8	17.03.2022	BİLİMSEL ARAŞTIRMA PROJELERİ KOORDİNASYON BİRİMİ KOORDİNATÖRLÜĞÜ	1 Kalem Malzeme Alımı
9	25.03.2022	PERSONEL DAİRE BAŞKANLIĞI	657-4/b Sözleşmeli Personellerin Sözleşmeleri
10	25.03.2022	BİLİMSEL ARAŞTIRMA PROJELERİ KOORDİNASYON BİRİMİ KOORDİNATÖRLÜĞÜ	2 Kalem Malzeme Alımı
11	28.03.2022	PERSONEL DAİRE BAŞKANLIĞI	657-4/b Sözleşmeli Personellerin Sözleşmeleri
12	31.03.2022	YAPI İŞLERİ VE TEKNİK DAİRE BAŞKANLIĞI	Klinikler Binası Beyin Cerrahi ABD Servis Katı Tadilat İşleri
13	13.04.2022	PERSONEL DAİRE BAŞKANLIĞI	Yabancı Uyruklu Öğretim Elemanlarının Sözleşmeleri
14	15.04.2022	PERSONEL DAİRE BAŞKANLIĞI	657-4/b Sözleşmeli Personellerin Sözleşmeleri
15	21.04.2022	PERSONEL DAİRE BAŞKANLIĞI	657-4/b Sözleşmeli Personellerin Sözleşmeleri
16	28.04.2022	PERSONEL DAİRE BAŞKANLIĞI	657-4/b Sözleşmeli Personellerin Sözleşmeleri
17	01.06.2022	PERSONEL DAİRE BAŞKANLIĞI	Yabancı Uyruklu Öğretim Elemanlarının Sözleşmeleri
18	02.06.2022	PERSONEL DAİRE BAŞKANLIĞI	657-4/b Sözleşmeli Personellerin Sözleşmeleri
19	13.06.2022	SAĞLIK KÜLTÜR ve SPOR DAİRE BAŞKANLIĞI	Malzeme Dahil Yemek Yapımı, Servis ve Sonrası Hizmet Alımı
20	15.06.2022	İDARİ VE MALİ İŞLER DAİRE BAŞKANLIĞI	Ahşap ve Metal Atölyesi için Muhtelif Malzeme Alımı
21	15.06.2022	PERSONEL DAİRE BAŞKANLIĞI	657-4/b Sözleşmeli Personellerin Sözleşmeleri
22	20.06.2022	BİLİMSEL ARAŞTIRMA PROJELERİ KOORDİNASYON BİRİMİ KOORDİNATÖRLÜĞÜ	Olgu Tabanlı Öğrenme Sistemi Alımı
23	23.06.2022	PERSONEL DAİRE BAŞKANLIĞI	Yabancı Uyruklu Öğretim Elemanlarının Sözleşmeleri
24	28.06.2022	PERSONEL DAİRE BAŞKANLIĞI	657-4/b Sözleşmeli Personellerin Sözleşmeleri
25	01.07.2022	BİLİMSEL ARAŞTIRMA PROJELERİ KOORDİNASYON BİRİMİ KOORDİNATÖRLÜĞÜ	Reometre Alımı
26	01.07.2022	PERSONEL DAİRE BAŞKANLIĞI	Yabancı Uyruklu Öğretim Elemanlarının Sözleşmeleri
27	05.07.2022	İDARİ VE MALİ İŞLER DAİRE BAŞKANLIĞI	Laboratuvar Tefrişatı Malzeme Alımı
28	05.07.2022	İDARİ VE MALİ İŞLER DAİRE BAŞKANLIĞI	Koruma ve Güvenlik Personeli için Giyim Malzemesi Alımı
29	22.07.2022	SAĞLIK UYGULAMA VE ARAŞTIRMA HASTANESİ	Kalp Akciğer Makinası (Pompası) Cihazı Alımı
30	22.07.2022	SAĞLIK UYGULAMA VE ARAŞTIRMA HASTANESİ	1 Adet Elektrikli Delici Kesici Cerrahi Motor Sistemi 1 Adet Küçük Bataryalı Cerrahi Delici Sürücü ve Testere Motoru
31	28.07.2022	İDARİ VE MALİ İŞLER DAİRE BAŞKANLIĞI	Muhtelif Okul Sırası, Yazı Tahtası ve Okul Mefruşatı Alımı
32	29.07.2022	PERSONEL DAİRE BAŞKANLIĞI	657-4/b Sözleşmeli Personellerin Sözleşmeleri
33	03.08.2022	PERSONEL DAİRE BAŞKANLIĞI	657-4/b Sözleşmeli Personellerin Sözleşmeleri
34	18.08.2022	PERSONEL DAİRE BAŞKANLIĞI	657-4/b Sözleşmeli Personellerin Sözleşmeleri
35	07.09.2022	PERSONEL DAİRE BAŞKANLIĞI	Yabancı Uyruklu Öğretim Elemanlarının Sözleşmeleri
36	04.10.2022	İDARİ VE MALİ İŞLER DAİRE BAŞKANLIĞI	Muhtelif Temizlik Malzemesi Alımı
37	12.10.2022	PERSONEL DAİRE BAŞKANLIĞI	657-4/b Sözleşmeli Personellerin Sözleşmeleri
38	17.10.2022	PERSONEL DAİRE BAŞKANLIĞI	Yabancı Uyruklu Öğretim Elemanlarının Sözleşmeleri
39	20.10.2022	PERSONEL DAİRE BAŞKANLIĞI	657-4/b Sözleşmeli Personellerin Sözleşmeleri
40	21.10.2022	PERSONEL DAİRE BAŞKANLIĞI	657-4/b Sözleşmeli Personellerin Sözleşmeleri
41	09.11.2022	PERSONEL DAİRE BAŞKANLIĞI	657-4/b Sözleşmeli Personellerin Sözleşmeleri
42	16.11.2022	SAĞLIK UYGULAMA VE ARAŞTIRMA HASTANESİ	Muayene Mikroskobu Alımı
43	16.11.2022	SAĞLIK UYGULAMA VE ARAŞTIRMA HASTANESİ	Kapasitör Sistemli Koter Yatağı Alımı
44	08.12.2022	İDARİ VE MALİ İŞLER DAİRE BAŞKANLIĞI	Microsoft Kampüs Antlaşması Yenilenmesi
45	15.12.2022	DİŞ HEKİMLİĞİ FAKÜLTESİ	Laboratuvar Tipi Bilgisayar Destekli Kazıma Sistemi Alımı
46	19.12.2022	DİŞ HEKİMLİĞİ FAKÜLTESİ	Konik Işınlı Bilgisayarlı Tomografi Cihazı Alımı
47	20.12.2022	PERSONEL DAİRE BAŞKANLIĞI	Yabancı Uyruklu Öğretim Elemanlarının Sözleşmeleri
48	29.12.2022	PERSONEL DAİRE BAŞKANLIĞI	Yabancı Uyruklu Öğretim Elemanlarının Sözleşmeleri

**Tablo 59. (Devamı) Ön Mali Kontrol Sonuç Tablosu**

<b>B-) ÖN MALİ KONTROL SONUCU TASTİK EDİLMİŞ OLAN MALİ KARAR VE İŞLEMLER</b>	
1	Akademik Personel Boş-Dolu Kadro Değişikliği
2	Devlet Memurlarına Ödenecek Zam ve Tazminatlara İlişkin Karar Gereğince Yan Ödeme Cetvelleri
3	Devlet Memurlarına Ödenecek Zam ve Tazminatlara İlişkin Karar Gereğince Yan Ödeme Cetvelleri (Dağılım)

## II- AMAÇ VE HEDEFLER

### A- İdarenin Amaç Ve Hedefleri

2020-2022 dönemi güncellenmiş Stratejik Planda yer alan amaç ve hedefler aşağıda verilmiştir.

#### STRATEJİK AMAÇ 1: EĞİTİM-ÖĞRETİM

Tüm paydaşların beklentileri dikkate alınarak, eğitim-öğretim programlarının bölgesel, ulusal ve uluslararası alanlarda rekabet edebilecek şekilde geliştirilmesi

##### Hedefler:

1. Eğitim-öğretim programlarını ülke ihtiyaçlarına duyarlı, uygulama ağırlıklı ve uluslararası standartlara uygun şekilde geliştirmek,
2. Eğitim-öğretim altyapısını geliştirmek,
3. Öğretim elemanlarının sayısını artırmak ve eğitim öğretim niteliklerini geliştirmek,
4. Ulusal ve uluslararası düzeyde eğitim amaçlı işbirlikleri geliştirmek ve öğrenciler için çekim merkezi haline gelmek,
5. Uzaktan eğitim sistemini geliştirip sürdürmek.

#### STRATEJİK AMAÇ 2: BİLİMSEL ARAŞTIRMA

Bilimsel araştırma altyapısı ve yenilikçi, girişimci insan gücünün güçlendirilmesi

##### Hedefler:

1. Öğretim elemanlarının ve öğrencilerin bilimsel araştırma, yenilikçilik ve girişimcilik yeteneğini geliştirmek,
2. Akredite laboratuvar ve araştırma altyapısını güçlendirmek,
3. İç ve dış destekli (ulusal ve uluslararası) projeleri desteklemek,
4. Üniversite-Sanayi işbirliğini destekleyecek ortak çalışma ve projeler yürütmek, öncelikli alanlardaki çalışmalarını özendirme.

#### STRATEJİK AMAÇ 3: TOPLUMSAL KATKI

Üniversite yerleşkeleri, sosyal ve fiziki mekânlarının paydaşların ihtiyaçlarını karşılayabilecek şekilde geliştirilmesi, toplumsal fayda ve paydaşlarla etkileşimi arttıracak faaliyetlerde bulunulması

##### Hedefler:

1. Topluma katkısını arttırmak ve sektörel işbirlikleri geliştirmek,
2. Bilimsel, kültürel, sanatsal ve sportif etkinlik sayısını arttırmak, öğrenci kulüp faaliyetlerini desteklemek,

3. Yerleşkelerde öğrenci ve çalışanlar ile paydaşların ihtiyaçlarını karşılayacak, memnuniyetlerini arttıracak yeni mekânlar ve hizmet alanları oluşturmak, erişilebilirliği artırıcı düzenlemeler yapmak.

#### **STRATEJİK AMAÇ 4: ETKİN ve BÖLGESEL SAĞLIK MERKEZİ**

Toplumun sağlık hizmeti ihtiyaçlarının karşılanması ve stratejik alanlarda merkezler kurularak etkin sağlık hizmeti sunulması

##### **Hedefler:**

1. Sağlık hizmetlerinde uzmanlaşmış bölge sağlık kurumu kimliğini sürdürmek ve geliştirmek.

#### **STRATEJİK AMAÇ 5: KURUMSAL KAPASİTENİN VE İNSAN KAYNAKLARININ GÜÇLENDİRİLMESİ**

Yükseköğretimde hizmet sunumunda değişen yapıyı destekleyecek şekilde kurumsal yönetim kapasitesinin geliştirilmesi ve insan kaynaklarının güçlendirilmesi

##### **Hedefler**

1. Hizmet sunumunda etkinliği ve kaliteyi arttırmak, bilgi akışını hızlandırmak ve hizmet verme süresini kısaltmak,
2. Çalışanların gelişimini sağlamak ve çalışma yaşamından memnuniyetini arttırmak, toplumsal cinsiyete duyarlı uygulamalar geliştirmek,
3. Yenilenebilir enerji kaynakları kurmak ve atıkların geri dönüşümü için çalışmalar yapılmasını sağlamak.

## 1. Stratejik Planın Değerlendirilmesi

2018-2022 dönemi Stratejik Planı, Kamu İdareleri İçin Stratejik Planlama Kılavuzu'nun ikinci sürümü esas alınarak 2017 yılı içerisinde hazırlanmıştır. 2018 yılı Stratejik Plan Değerlendirme Raporu hazırlama sürecinde Stratejik Planda bulunan performans göstergelerinden bazılarının takip edilmesinin anlamlı olmadığı, güncelliğini, önemini yitirdiği ayrıca çok sayıda göstergenin izlenmesinin birimlere ek yük getirdiği fark edilmiştir. Bu nedenle planın kalan dönemi için güncellenmesinin stratejik yönetim sürecini daha etkin kılacağı öngörülerek 2020-2022 dönemi için stratejik plan güncellemesi yapılmıştır.

Stratejik planımızda beş stratejik alana bağlı beş amaç, on altı hedef, kırk üç adet strateji belirlenmiştir. Stratejik amaçlar, üniversitemizdeki akademik ve idarî birimlerle ilişkilendirilerek hedefleri gerçekleştirmekle sorumlu birimler belirlenmiştir. Stratejik hedeflere uygun altmış bir adet performans göstergesi tanımlanmış ve değerlendirmeler bu göstergeler üzerinden yapılmıştır.

Stratejik planda yer alan amaç ve hedeflere ulaşılması için belirlenen performans göstergelerinin 2022 yılı gerçekleştirmeleri Strateji Geliştirme Daire Başkanlığı tarafından akademik ve idari birimlerden toplanarak üniversite düzeyinde birleştirilmiştir. Gösterge gerçekleştirmeleri ile 2022 yılı hedefleri karşılaştırılarak her gösterge için öncelikle gerçekleştirme yüzdesi hesaplanmıştır. %100'ün üzerinde olan başarı düzeyleri %100 olarak gösterilmiştir.

Hedefin tam olarak gerçekleştirilemediği göstergeler için sorumlu birimlerden gerekçe raporları alınmış ve bunlara tablodaki "Açıklama" bölümünde yer verilmiştir.

Ayrıca Üniversitenin en son 2023-2027 dönemi Stratejik Planı da tamamlanarak kamuoyuna sunulmuştur. 2018-2022 dönemi Stratejik Planın 2022 yılı değerlendirmesi aşağıda verilen tabloda gösterilmiştir.

**Tablo 60. Stratejik Plan Göstergelerinin İzleme ve Değerlendirilmesi**

Performans Göstergeleri	2022 Yılı Gerçekleşmesi	2022 Yılı Hedefi	Hedefin Gerçekleşme Yüzdesi (%)	Açıklama
PG 1.1.1 Uygulamalı derslerin toplam ders sayısına oranı	0,29	0,25	100	2022 yılı hedefi gerçekleştirilmiştir
PG 1.1.2 Yeni açılan ön lisans, lisans ve lisansüstü program sayısı	9	4	100	2022 yılı hedefi gerçekleştirilmiştir
PG 1.1.3 Disiplinlerarası lisansüstü program sayısı	22	21	100	2022 yılı hedefi gerçekleştirilmiştir
PG 1.1.4 Yabancı dil hazırlık eğitimi alan öğrenci oranı	0,05	0,05	100	2022 yılı hedefi gerçekleştirilmiştir
PG 1.1.5 Kalite dış değerlendirme belgesi (akreditasyon) alan program sayısı	13	16	81,3	2022 yılı hedefine ulaşamamıştır. Yeni belge alan programlar olmakla birlikte süresi dolan belgesini yenileyemeyen programlar da bulunmaktadır.
PG 1.1.6 Öğrencilerin eğitim programlarından memnuniyet oranı	65,5	64	100	2022 yılı hedefi gerçekleştirilmiştir
PG 1.2.1 Öğrenci başına düşen derslik alanı	1,1	0,78	100	2022 yılı hedefi gerçekleştirilmiştir
PG 1.2.2 Öğrenci başına düşen laboratuvar alanı	0,9	0,5	100	2022 yılı hedefi gerçekleştirilmiştir
PG 1.2.3 Öğrenci başına düşen kitap sayısı	4,95	3,7	100	2022 yılı hedefi gerçekleştirilmiştir

**Tablo 60. (Devamı) Stratejik Plan Göstergelerinin İzleme ve Değerlendirilmesi**

Performans Göstergeleri	2022 Yılı Gerçekleşmesi	2022 Yılı Hedefi	Hedefin Gerçekleşme Yüzdesi (%)	Açıklama
PG 1.3.1 Kadrolu öğretim üyesi başına düşen öğrenci sayısı	32,43	40	100	2022 yılı hedefi gerçekleştirilmiştir
PG 1.3.2 Kadrolu öğretim elemanı başına düşen öğrenci sayısı	17,39	20	100	2022 yılı hedefi gerçekleştirilmiştir
PG 1.3.3 Yabancı uyruklu öğretim elemanı sayısı	13	17	76,5	2021 yılına göre artış olmakla birlikte hedefe ulaşamamıştır.
PG 1.3.4 Yıl içinde eğitimcilerin eğitimine yönelik düzenlenen etkinlik sayısı	7	12	58,3	Hedefe ulaşamamıştır
PG 1.4.1 Değişim programları ile bir yılda Üniversitemize gelen öğrenci sayısı (yurtiçi ve yurtdışı)	14	130	10,8	Hedefe ulaşamamıştır. Pandemi sonrası genel olarak hareketlilikte düşme gözlenmektedir.
PG 1.4.2 Değişim programları ile bir yılda Üniversitemize gelen öğretim elemanı sayısı	39	4	100	2022 yılı hedefi gerçekleştirilmiştir
PG 1.4.3 Değişim programları ile bir yılda Üniversitemizden giden öğrenci sayısı (yurtiçi ve yurtdışı)	87	205	42,4	Hedefe ulaşamamıştır. Pandemi sonrası genel olarak hareketlilikte düşme gözlenmektedir. Ayrıca döviz kurlarının yüksek olması nedeni ile yurtdışına çıkış talebi azalmıştır
PG 1.4.4 Değişim programları ile bir yılda Üniversitemizden giden öğretim elemanı sayısı	28	26	100	2022 yılı hedefi gerçekleştirilmiştir
PG 1.4.5 Yabancı uyruklu öğrenci sayısı	1.878	1.050	100	2022 yılı hedefi gerçekleştirilmiştir



**Tablo 60. (Devamı) Stratejik Plan Göstergelerinin İzleme ve Değerlendirilmesi**

Performans Göstergeleri	2022 Yılı Gerçekleşmesi	2022 Yılı Hedefi	Hedefin Gerçekleşme Yüzdesi (%)	Açıklama
PG 1.5.1 Uzaktan eğitim yapan program sayısı	3	8	37,5	Hedefe ulaşamamıştır
PG 1.5.2 Uzaktan eğitimle verilen ders sayısı	44	55	80	Hedefe ulaşamamıştır
PG 1.5.3 Uzaktan eğitim programlarına kayıtlı öğrenci sayısı	225	500	45	Hedefe ulaşamamıştır
PG 2.1.1 Uluslararası bilimsel dergilerde yapılan yayın sayısı	1.398	540	100	2022 yılı hedefi gerçekleştirilmiştir. Veriler AVESİS programından alınmıştır.
PG 2.1.2 Uluslararası dergilerde yapılan yayınların aldığı atıf sayısı	19.545	435	100	2022 yılı hedefi gerçekleştirilmiştir. Veriler AVESİS programından alınmıştır.
PG 2.1.3 Girişimcilik ve yenilikçilik derslerine kayıtlı öğrenci sayısı	0	3.700	0	Hedefe ulaşamamıştır. Girişimcilik ve yenilikçilik dersleri açılmadığı için öğrenci kaydı gerçekleşmemiştir
PG 2.1.4 Patent, tescil edilmiş buluş ve faydalı model başvuru sayısı	6	8	75,0	Hedefe ulaşamamış ancak yaklaşmıştır
PG 2.1.5 Akademisyenlerin Teknoparkta kurduğu veya ortağı olduğu firma sayısı	20	16	100	2022 yılı hedefi gerçekleştirilmiştir
PG 2.1.6 YÖK 100/2000 Bursu alan öğrenci sayısı	18	30	60	Hedefe ulaşamamıştır

**Tablo 60. (Devamı) Stratejik Plan Göstergelerinin İzleme ve Değerlendirilmesi**

Performans Göstergeleri	2022 Yılı Gerçekleşmesi	2022 Yılı Hedefi	Hedefin Gerçekleşme Yüzdesi (%)	Açıklama
PG 2.2.1 Merkezi Araştırma Laboratuvarında çalışan uzman ve teknik personel sayısı	8	14	57,1	Hedefe ulaşamamıştır. Üniversite genelinde teknik personel sıkıntısı yaşandığı için uzman personel sayısı arttırılamamıştır
PG 2.2.2 Tematik araştırma laboratuvarı sayısı	68	13	100	2022 yılı hedefi gerçekleştirilmiştir
PG 2.2.3 Araştırma laboratuvarlarında dışarıya verilen hizmet sayısı	5.955	420	100	2022 yılı hedefi gerçekleştirilmiştir
PG 2.2.4 Kalite dış değerlendirme belgesi (akreditasyon) alan laboratuvar sayısı	0	3	0	Hedefe ulaşamamıştır. Laboratuvar akreditasyonunun uzun ve külfetli olması nedeni ile akreditasyon alınamamıştır
PG 2.2.5 Araştırma laboratuvarında yürütülen proje sayısı *Proje yürütücüleri dolduracaktır	187	190	98,4	Hedefe ulaşamamış ancak çok yaklaşmıştır
PG 2.3.1 Uluslararası işbirlikli devam eden proje sayısı	1	2	50	Hedefe ulaşamamıştır
PG 2.3.2 Ulusal işbirlikli devam eden proje sayısı (BAP Hariç)	1	26	3,8	Hedefe ulaşamamıştır
PG 2.3.3 BAP komisyonunca desteklenen proje sayısı	460	530	86,8	Hedefe ulaşamamıştır
PG 2.3.4 BAP komisyonunca desteklenen projelere yapılan harcama tutarı	20.280.450,61	11.500.000	100	2022 yılı hedefi gerçekleştirilmiştir
PG 2.4.1 Üniversite-sanayi işbirliği ile gerçekleştirilen proje sayısı	6	20	30	Hedefe ulaşamamıştır. Pandemi ve ekonomik kriz nedeniyle sanayi şirketlerinde küçülme ve işbirliklerini erteleme yaşanmıştır

**Tablo 60. (Devamı) Stratejik Plan Göstergelerinin İzleme ve Değerlendirilmesi**

Performans Göstergeleri	2022 Yılı Gerçekleşmesi	2022 Yılı Hedefi	Hedefin Gerçekleşme Yüzdesi (%)	Açıklama
PG 2.4.2 Sanayi kurumlarında fiilen hizmet vermek üzere görevlendirilen öğretim elemanı sayısı	7	17	41,2	Hedefe ulaşamamıştır. Pandemi ve ekonomik kriz nedeniyle sanayi şirketlerinde küçülme ve işbirliklerini erteleme yaşanmıştır
PG 2.4.3 Öncelikli alanlarda (sağlık, havacılık ve raylı sistemler) BAP tarafından desteklenen proje sayısı	184	91	100	2022 yılı hedefi gerçekleştirilmiştir
PG 3.1.1 Meslek edinme ve geliştirmeye yönelik program sayısı	59	17	100	2022 yılı hedefi gerçekleştirilmiştir
PG 3.1.2 Özel öğrenci olarak lisans ve lisansüstü derslere kayıt yaptıran öğrenci sayısı	23	200	11,5	Hedefe ulaşamamıştır
PG 3.1.3 Sosyal sorumluluk projesi sayısı	9	12	75	Hedefe ulaşamamıştır
PG 3.1.4 Farklı sektör ve hizmet kuruluşlarının talebi doğrultusunda tamamlanan lisans ve lisansüstü tezi sayısı	2	7	28,6	Hedefe ulaşamamıştır
PG 3.2.1 Düzenlenen etkinlik sayısı	127	320	39,7	Hedefe ulaşamamıştır
PG 3.2.2 Öğrenci Kulüplerince düzenlenen etkinlik sayısı	261	130	100	2022 yılı hedefi gerçekleştirilmiştir
PG 3.3.1 Yatırım Programı kampüs alt yapısı projesi kapsamında gerçekleştirilen yapım işi sayısı	26	20	100	2022 yılı hedefi gerçekleştirilmiştir
PG 3.3.2 Spor tesislerinden yararlanan kişi sayısı (yıllık)	26.907	24.790	100	2022 yılı hedefi gerçekleştirilmiştir
PG 3.3.3 Üniversitenin Gençlik Danışma Biriminden hizmet alan öğrenci sayısı	276	1.500	18,4	Hedefe ulaşamamıştır. Pandemi sonrası öğrenci başvuruları azalmıştır
PG 3.3.4 Mimari açıdan erişilebilir bina oranı (Asansör, rampa, engelli tuvaleti bulunan toplam bina sayısı)	25%	27%	92,6	Hedefe ulaşamamış ancak yaklaşmıştır

**Tablo 60. (Devamı) Stratejik Plan Göstergelerinin İzleme ve Değerlendirilmesi**

Performans Göstergeleri	2022 Yılı Gerçekleşmesi	2022 Yılı Hedefi	Hedefin Gerçekleşme Yüzdesi (%)	Açıklama
PG 4.1 Yenilenen poliklinik, yoğun bakım servisi ve hasta odası sayısı	22	28	78,6	Hedefe ulaşamamıştır. İnşaat maliyetlerindeki artış yenileme ve tadilat işlerini zorlaştırmıştır
PG 4.2 Polikliniklerde hizmet verilen hasta sayısı	1.068.310	1.085.000	98,5	Hedefe ulaşamamış ancak çok yaklaşmıştır
PG 4.3 Hastanede yatan hasta sayısı	45.464	65.000	69,9	Hedefe ulaşamamıştır. Pandemi sonrasında yatan hasta sayısı düşmüştür
PG 4.4 Hasta memnuniyet oranı (yatan, ayakta, acil ve dış hastaların ortalaması)	78%	76%	100	2022 yılı hedefi gerçekleştirilmiştir
PG 4.5 Dış hastanesindeki toplam ünite sayısı	84	160	52,5	Hedefe ulaşamamıştır. Dış Hastane Binası yapım işinin yeniden ihale edilme süreci devam etmektedir
PG 4.6 Organ nakli ve obezite ameliyatı sayısı	30	150	20	Hedefe ulaşamamıştır. Pandemi obezite ameliyatlarını olumsuz etkilemiştir. Organ naklinde bağışçı sıkıntısı yaşanmaktadır

**Tablo 60. (Devamı) Stratejik Plan Göstergelerinin İzleme ve Değerlendirilmesi**

Performans Göstergeleri	2022 Yılı Gerçekleşmesi	2022 Yılı Hedefi	Hedefin Gerçekleşme Yüzdesi (%)	Açıklama
PG 5.1.1 İç Kontrol Sisteminin yıllık değerlendirmesinin yapılması	Yapıldı	Yapıldı	100	2022 yılı hedefi gerçekleştirilmiştir
PG 5.1.2 Kablosuz ağ memnuniyet oranı	25%	50%	50	Hedefe ulaşamamıştır. Kablosuz ağ memnuniyet oranının düşük çıkmasının nedeni Meşelik Kampüsü genelinde kablosuz erişim cihaz sayısının yetersiz olmasıdır. Cihazlar birimlerin bütçesinden satın alınmaktadır. Kablosuz internet cihazı talebinde bulunan birimlere Bilgi İşlem Daire Başkanlığı keşif yapmakta ve ihtiyaç duyulacak kurumsal tip kablosuz cihaz sayısı, kablo, kabinet ve swich sayısı ile ilgili teknik rapor hazırlanarak yaklaşık maliyet çıkartılmaktadır. Yapılan keşiflerde ortalama büyüklükte bir binada kablosuz interneti kesintisiz olarak kullanmak için yaklaşık 20-30 kablosuz cihaz gerekli iken, çıkan yüksek maliyet nedeni ile az sayıda cihaz alımı yapıldığı için binanın tamamı için yetersiz kalmaktadır
PG 5.2.1 İdari personel için düzenlenen hizmet içi eğitim, kurs ve seminer sayısı	174	30	100	2022 yılı hedefi gerçekleştirilmiştir
PG 5.2.2 Personel memnuniyet oranı	62%	65%	95,4	Hedefe ulaşamamış ancak çok yaklaşmıştır
PG 5.3.1 Toplama ayırma istasyonu sayısı	462	490	94,3	Hedefe ulaşamamış ancak çok yaklaşmıştır. İhtiyaç duyulan yeni noktalara toplama ayırma donanımı yerleştirilmektedir
PG 5.3.2 Yenilenebilir enerji kaynağı sayısı	0	1	0	Hedefe ulaşamamıştır

## B- Temel Politikalar ve Öncelikler

Kalkınma Planı ve Orta vadeli Programda eğitim sisteminin geliştirilmesi başlığı altında, eğitim sistemi, insan kaynakları ve yükseköğretimde yönetim anlayışına ilişkin öncelikler belirlenmiştir. Kamu yatırım programı çerçevesinde eğitim, sağlık, teknolojik araştırma, e-devlet yatırımlarına öncelik verileceği, eğitimin kalitesinin yükseltileceği, eğitim ile istihdam arasındaki ilişkinin güçlendirileceği ve istihdam edilebilirliğin artırılacağı, bilgi toplumu insanını yetiştirmeyi amaçlayan eğitim politikasının temel alındığı, eğitim hizmetlerine erişimin yaygınlaştırılacağı ifade edilmektedir.

Eğitim sisteminin, insan kaynaklarının geliştirilmesini desteklemek üzere, yaşam boyu eğitim yaklaşımıyla ve sistem bütünlüğü içinde ele alınarak; etkili, erişilebilir ve fırsat eşitliğine dayalı bir yapıya kavuşturulacağı öngörülmektedir. Kamu kurum ve kuruluşları, işlev ve sorumluluklarını etkin ve etkili bir biçimde yerine getirebilmeleri için yeterli nitelik ve sayıda personele kavuşturulacak, tüm personelin hızla değişen şartlara uyumunu sağlamak amacıyla, yeterlilikleri sürekli bir şekilde artırılabilecek ve istihdam koşullarının AB Müktesebatına uyumu temin edilecektir.

Eğitimde niteliğin artırılması amacıyla, yenilikçilik ve araştırmacılığın geliştirilmesini esas alan müfredat programları ülke geneline yaygınlaştırılacak, etkili bir rehberlik ve yönlendirme sistemi kurulacak, eğitici personelin nitelikleri ile fiziki mekân ve bilgi teknolojisi altyapısı güçlendirilecektir. Eğitimde bilgi teknolojilerinin kullanımı yaygınlaştırılacak ve etkin hale getirilecektir. Eğitimin her kademesinde fiziki mekân, donanım ve öğretmen ihtiyacı yerleşim yerleri arasındaki farklılıkları azaltacak şekilde giderilecektir. Yükseköğretim kurumları idari ve mali özerklikleri sağlanarak ihtisaslaşmayı esas alan rekabetçi bir yapıya kavuşturulacaktır. Yükseköğretim kurumlarının hizmet üreterek kaynak oluşturma faaliyetleri desteklenecektir.

Yükseköğretim yönetimi şeffaflık, katılımcılık, hesap verebilirlik ve sürdürülebilir kalite anlayışı çerçevesinde yeniden ele alınacak, sistemin idari ve mali özerkliği artırılacak, yerel özellikleri dikkate alan, özel kesim yatırımına açık rekabetçi bir yapı geliştirilecektir.

Bilim ve Teknoloji alanında özel kesim ile üniversiteler ve araştırma kurumları arasındaki işbirliğini geliştirmeye yönelik destekler artırılabilecek ve etkinleştirilecektir. Üniversite ve araştırma kurumlarında Ar-Ge çalışmalarının artırılması ve piyasa talebi doğrultusunda yönlendirilmesi sağlanacaktır. Araştırmacı insan gücü kaynağı nitelik ve nicelik yönünden geliştirilecek ve özel sektörde araştırmacı istihdamı teşvik edilecektir.

### III- FAALİYETLERE İLİŞKİN BİLGİ VE DEĞERLENDİRMELER

#### A- Mali Bilgiler

##### 1. Özel Bütçe

##### 1.1. Bütçe Uygulama Sonuçları

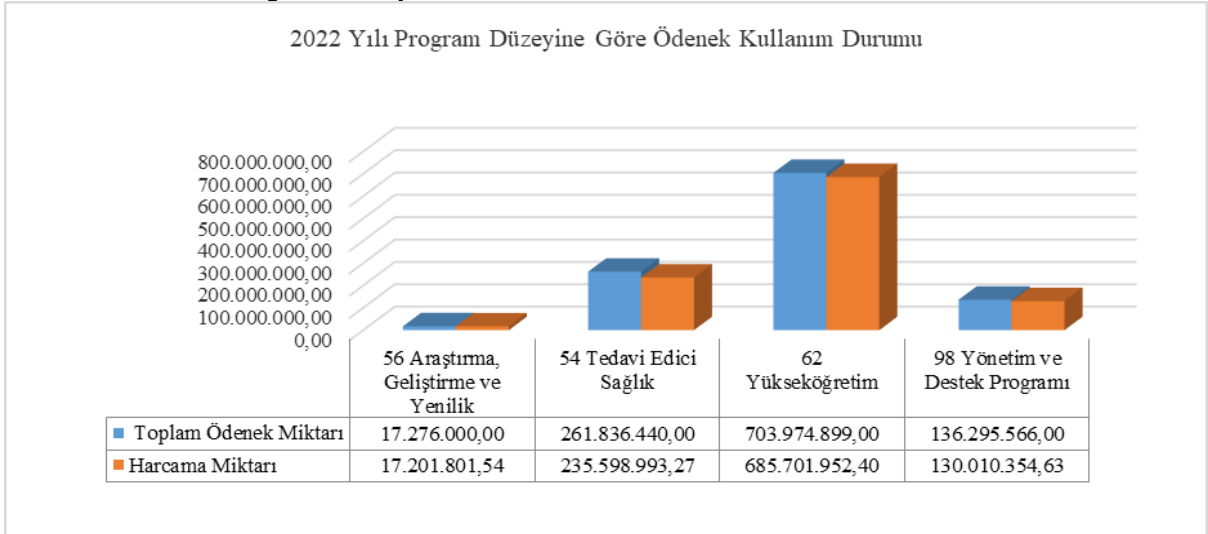
##### 1.1.1 Bütçe Giderleri

Üniversitemiz 2022 yılı içerisinde yüklenmiş olduğu görev ve sorumlulukları yerine getirebilmek için gerçekleştirilen programlar düzeyinde ödenek ve harcama durumları aşağıdaki tablo ve grafik üzerinde gösterilmiştir.

**Tablo 61. Program Düzeyine Göre Ödenek ve Harcama Durumu**

Program Kodu	Açıklama	Kesintili Başlangıç Ödeneği (TL)	Toplam Ödenek (TL)	Harcama Miktarı (TL)	Ödenek Kullanma Oranı (%)
56	Araştırma, Geliştirme ve Yenilik	15.776.000,00	17.276.000,00	17.201.801,54	99,57
54	Tedavi Edici Sağlık	152.527.000,00	261.836.440,00	235.598.993,27	89,98
62	Yükseköğretim	458.376.000,00	703.974.899,00	685.701.952,40	97,40
98	Yönetim ve Destek Programı	76.029.000,00	136.295.566,00	130.010.354,63	95,39
<b>Toplam</b>		<b>702.708.000,00</b>	<b>1.119.382.905,00</b>	<b>1.068.513.101,84</b>	<b>95,46</b>

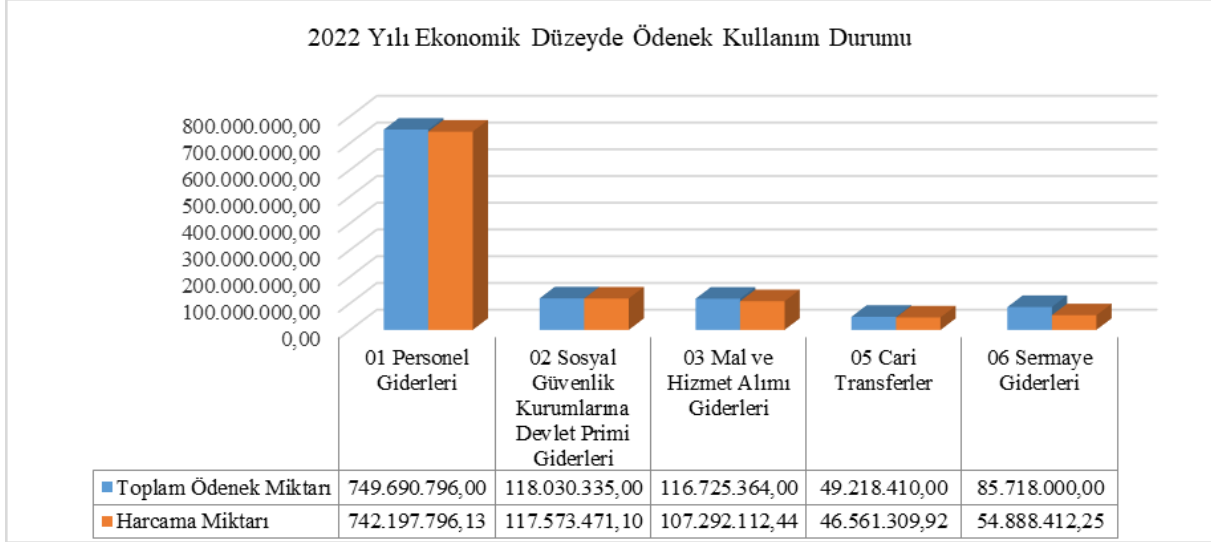
**Grafik 1. 2022 Yılı Program Düzeyine Göre Ödenek ve Harcama Durumu**



Bununla birlikte 2022 yılı toplam ödenek ve harcamaların ekonomik kodlar itibariyle durumu aşağıda yer alan tablo ve grafik üzerinde gösterilmiştir.

**Tablo 62. Ekonomik Düzeyde Ödenek ve Harcama Durumu**

Ekonomik Kod	Kesintili Başlangıç Ödeneği (TL)	Toplam Ödenek (TL)	Harcama Miktarı (TL)	Ödenek Kullanma Oranı (%)
01 Personel Giderleri	498.266.000,00	749.690.796,00	742.197.796,13	99,00
02 Sosyal Güvenlik Kurumlarına Devlet Primi Giderleri	82.558.000,00	118.030.335,00	117.573.471,10	99,61
03 Mal ve Hizmet Alımı Giderleri	42.239.000,00	116.725.364,00	107.292.112,44	91,92
05 Cari Transferler	29.850.000,00	49.218.410,00	46.561.309,92	94,60
06 Sermaye Giderleri	49.795.000,00	85.718.000,00	54.888.412,25	64,03
<b>Toplam</b>	<b>702.708.000,00</b>	<b>1.119.382.905,00</b>	<b>1.068.513.101,84</b>	<b>95,46</b>

**Grafik 2. 2022 Yılı Ekonomik Düzeyde Ödenek ve Harcama Durumu**

Yukarıda yer alan tablo ve grafiklere bakıldığında 2022 yılsonu itibariyle 1.119.382.905,00 TL ödenek için 1.068.513.101,84 TL'si harcanmış ve ödeneklerin %95,46'sı kullanılmıştır.

Ekonomik kodlar itibariyle değerlendirildiğinde;

- Personel giderleri ödeneklerinin %99,00'u kullanılmıştır.
- Sosyal güvenlik kurumlarına devlet primi giderleri ödeneklerinin %99,61'i kullanılmıştır.
- Mal ve Hizmet Alımı Giderleri ödeneklerinin %91,92'si kullanılmıştır.
- Cari transferler ödeneklerinin % 94,60'ı kullanılmıştır.
- Sermaye Giderleri ödeneklerinin % 64,03'ü kullanılmıştır. Diş hastanesi ve merkezi mutfak binası projeleri ihale edilmediğinden inşaat için tahsis edilmiş ödenekler kullanılmamıştır. Bu nedenle sermaye giderleri ödeneklerinin kullanım oranı daha düşük düzeyde kalmıştır.



Faaliyetler düzeyinde Eskişehir Osmangazi Üniversitesi 2022 Yılı Ödenek ve Harcama Verileri Tablo 67' de, Ekonomik Sınıflandırma Düzeyinde 2022 Yılı Ödenek ve Harcama Verileri Tablo 68' de yer almaktadır.

### 1.1.2 Bütçe Gelirleri

Bütçe gelirleri başlangıç tahmini ve gerçekleşme durumları aşağıdaki tablolarda gösterilmiştir.

**Tablo 63. 2022 Yılı Gelir Gerçekleşme Durumu**

<b>Ekonomik Kodu</b>	<b>Bütçe Başlangıç Tahmini (TL)</b>	<b>Gerçekleşen Tutar (TL)</b>	<b>Gerçekleşme Oranı (%)</b>
03-Teşebbüs ve Mülkiyet Gelirleri	18.039.000,00	32.735.378,07	181,47
04-Alınan Bağış ve Yardımlar ile Özel Gelirler	656.794.000,00	974.833.108,05	148,42
05-Diğer Gelirler	27.875.000,00	58.189.709,25	208,75
<b>Toplam</b>	<b>702.708.000,00</b>	<b>1.065.758.195,37</b>	<b>151,66</b>

Tablo 64. 2022 Yılı Detay Düzeyde Gelir Gerçekleşmeleri

Gelirler				Açıklama	2022		
I	II	III	IV		Gelir Tahmini (TL)	Yılsonu Gerçekleşme (TL)	Gerçekleşme/Gelir Tahmini (%)
<b>03</b>				<b>Teşebbüs ve Mülkiyet Gelirleri</b>	<b>18.039.000,00</b>	<b>32.735.378,07</b>	<b>181,47</b>
03	1	1	01	Şartname, Basılı Evrak, Form Satış Gelirleri	0	92.371,65	
03	1	1	02	Kitap, Yayın vb. Satış Gelirleri	6.000,00	58.955,07	982,58
03	1	2	03	Avukatlık Vekalet Ücreti Gelirleri	0	13.992,68	
03	1	2	29	Birinci Öğretimden Elde Edilen Gelirler	1.272.000,00	13.894.146,58	1.092,31
03	1	2	31	İkinci Öğretimden Elde Edilen Gelirler	9.822.000,00	6.930.813,73	70,56
03	1	2	32	Yaz Okulu Gelirleri	2.757.000,00	2.550.555,74	92,51
03	1	2	33	Tezsiz Yüksek Lisans Gelirleri	289.000,00	1.633.133,82	565,10
03	1	2	36	Sosyal Tesis İşletme Gelirleri	373.000,00	421.488,50	113,00
03	1	2	45	Uzaktan Öğretimden Elde Edilen Gelirler	13.000,00	985.974,00	7.584,42
03	1	2	99	Diğer hizmet gelirleri	1.943.000,00	3.814.285,99	196,31
03	6	1	02	Ecrimisil Gelirleri	0	25.165,91	
03	6	1	99	Diğer Taşınmaz Kira Gelirleri	1.564.000,00	2.239.175,93	143,17
03	6	3	02	İrtifak Hakkı Gelirleri	0	75.318,47	
<b>04</b>				<b>Alınan Bağış ve Yardımlar ile Özel Gelirler</b>	<b>656.794.000,00</b>	<b>974.833.108,05</b>	<b>148,42</b>
04	2	1	01	Hazine Yardımı	611.794.000,00	912.467.000,00	149,15
04	2	2	10	Hazine Yardımı	45.000.000,00	57.680.000,00	128,18
04	4	1	30	Kurumlardan Alınan Şartlı Bağış ve Yardımlar	0	13.237,03	
04	5	1	90	Diğerlerinden Alınan Proje Yardımları	0	3.565.411,02	
04	5	1	13	YÖK Burs Destekleri	0	1.107.460,00	
<b>05</b>				<b>Diğer Gelirler</b>	<b>27.875.000,00</b>	<b>58.189.709,25</b>	<b>208,75</b>
05	1	9	01	Kişilerden Alacaklar Faizleri	0	48.772,08	
05	1	9	03	Mevduat Faizleri	0	48.443,13	
05	1	9	99	Diğer Faizler	0	20.009,70	
05	2	6	16	Araştırma Projeleri Gelirleri Payı	15.612.000,00	34.976.846,38	224,04
05	3	2	99	Diğer İdari Para Cezaları	0	24.544,18	
05	9	1	01	İrat Kaydedilecek Nakdi Teminatlar	0	271.654,58	
05	9	1	06	Kişilerden Alacaklar	0	1.850.113,86	
05	9	1	19	Öğrenci Katkı Payı Telif Gelirleri	9.712.000,00	10.542.238,10	108,55
05	9	1	31	OSB Meslek Yüksekokulları Eğitim Desteği	0	1.108.950,00	
05	9	1	99	Yukarıda Tanımlanmayan Diğer Çeşitli Gelirler	2.551.000,00	9.298.137,24	364,49
<b>Toplam</b>					<b>702.708.000,00</b>	<b>1.065.758.195,37</b>	<b>151,66</b>

### **Bütçe Gelirleri Tablosuna İlişkin Açıklamalar:**

Yukarıda yer alan tablo 63' de görüleceği üzere, 2022 yılı için 702.708.000,00 TL gelir tahmin edilmiş yılsonu itibariyle 1.065.758.195,37 TL gelir gerçekleşmiştir. Gelir gerçekleşme oranı %151,66'dır.

Teşebbüs ve mülkiyet gelirleri (03) I. düzey gelir kodunda 18.039.000,00TL gelir elde edileceği öngörülmüş olup, Aralık 2022 sonu itibariyle 32.735.378,07TL gelir gerçekleşmiştir. Bütçe tahminine göre %181,47 oranında gelir gerçekleşmiştir.

Alınan bağışlar ve yardımlar ile özel gelirler (04) I. düzey gelir kodunda 656.794.000,00TL gelir elde edileceği öngörülmüş olup, Aralık 2022 sonu itibariyle 974.833.108,05TL gelir gerçekleşmiştir. Bütçe tahminine göre %148,42 oranında gelir gerçekleşmiştir.

Diğer gelirler (05) I. düzey gelir kodunda 27.875.000,00TL gelir elde edileceği öngörülmüş olup, Aralık 2022 sonu itibariyle 58.189.709,25TL diğer gelirler gerçekleşmiştir. Bütçe tahminine göre %208,75 oranında gerçekleşmiştir.

Harcama birimleri düzeyinde ödenek ve harcama durumu aşağıdaki tablo 65' de yer almaktadır.

Tablo 65. Birim Düzeyinde 2022 Yılı Ödenek ve Harcama Verileri

Kurumsal Sınıflandırma	2022				
	Ödenek (TL)	Yılsonu Toplam Ödenek (TL)	Gerçekleşme (TL)	Gerçekleşme/Ödenek (%)	Gerçekleşme/Toplam Ödenek (%)
Diş Hekimliği Fakültesi	18.132.700	30.661.804	30.275.140	166,96	98,74
Sağlık Bilimleri Fakültesi	6.024.800	10.180.304	10.069.000	167,13	98,91
Eskişehir Meslek Yüksekokulu	3.528.600	5.134.612	4.642.808	131,58	90,42
Eğitim Bilimleri Enstitüsü	4.004.300	3.011.876	2.842.396	70,98	94,37
Hukuk Fakültesi	3.853.300	6.458.225	6.451.376	167,42	99,89
Turizm Fakültesi	3.736.700	7.427.540	7.182.281	192,21	96,70
Sanat ve Tasarım Fakültesi	4.360.000	6.425.967	6.424.061	147,34	99,97
Yabancı Diller Yüksekokulu	3.912.300	17.179.589	16.889.073	431,69	98,31
İnsan ve Toplum Bilimleri Fakültesi	0	1.409.499	1.382.337	#YOK	98,07
Fen Fakültesi	0	2.466.499	2.449.791	#YOK	99,32
Sağlık Bilimleri Enstitüsü	4.615.400	2.249.958	2.237.879	48,49	99,46
Tıp Fakültesi	102.898.000	163.886.372	163.867.378	159,25	99,99
Sağlık Hizmetleri Meslek Yüksekokulu	6.026.800	7.977.916	7.976.312	132,35	99,98
Uygulama ve Araştırma Hastanesi	140.948.000	219.734.440	219.725.728	155,89	100,00
Diğer Merkezler	29.000	29.000	927	3,19	3,19
Fen Bilimleri Enstitüsü	8.224.100	7.528.970	7.515.835	91,39	99,83
Fen-Edebiyat Fakültesi	48.894.400	56.741.339	55.625.068	113,77	98,03
Mühendislik Mimarlık Fakültesi	56.708.100	78.245.720	75.949.101	133,93	97,06
Ziraat Fakültesi	7.634.900	18.130.655	18.127.989	237,44	99,99
Sivrihisar Meslek Yüksekokulu	3.241.500	2.676.816	2.676.449	82,57	99,99
Mahmudiye Meslek Yüksekokulu	2.222.900	2.456.718	2.455.161	110,45	99,94
Diğer Merkezler	47.000	47.000	941	2,00	2,00
Sosyal Bilimler Enstitüsü	5.991.200	6.442.324	6.427.239	107,28	99,77
Eğitim Fakültesi	20.163.700	27.311.275	27.128.734	134,54	99,33
İktisadi ve İdari Bilimler Fakültesi	20.231.100	25.884.721	24.679.123	121,99	95,34
İlahiyat Fakültesi	12.416.700	15.149.961	14.839.145	119,51	97,95
Devlet Konservatuvarı	278.000	207.890	207.890	74,78	100,00
Diğer Merkezler	1.000	1.000	934	93,40	93,40
Diğer Bölümler	10.376.000	6.608.945	6.608.837	63,69	100,00
Özel Kalem (Rektörlük)	16.397.000	21.396.084	19.268.970	117,52	90,06
Özel Kalem (Genel Sekreterlik)	10.717.000	10.068.609	10.068.609	93,95	100,00
İdari ve Mali İşler Daire Başkanlığı	95.147.500	192.869.398	186.191.863	195,69	96,54
Personel Daire Başkanlığı	24.003.000	41.616.431	41.616.147	173,38	100,00
Kütüphane ve Dokümantasyon Daire Başkanlığı	7.560.000	8.914.107	8.765.443	115,95	98,33
Sağlık, Kültür ve Spor Daire Başkanlığı	19.093.000	39.901.121	34.888.783	182,73	87,44
Bilgi İşlem Daire Başkanlığı	3.231.000	3.913.901	3.906.900	120,92	99,82
Yapı İşleri ve Teknik Daire Başkanlığı	21.950.000	61.864.626	31.976.646	145,68	51,69
Öğrenci İşleri Daire Başkanlığı	2.501.000	3.691.877	3.691.605	147,61	99,99
Strateji Geliştirme Daire Başkanlığı	1.698.000	2.003.119	2.003.118	117,97	100,00
Hukuk Müşavirliği	1.910.000	1.476.698	1.476.084	77,28	99,96
<b>Genel Toplam</b>	<b>702.708.000</b>	<b>1.119.382.905</b>	<b>1.068.513.102</b>	<b>152,06</b>	<b>95,46</b>

**Tablo 66. Maliyet Değerlendirme Tablosu**

Açıklama	Yıllar		
	2020	2021	2022
Açık ve Kapalı alanların yüz ölçümü(m2)	3.348.547	3.374.547	3.374.547
Açık ve Kapalı Alanların Elektrik Tüketimi(kw/saat)	21.552.702	22.581.056	24.182.287
Açık ve Kapalı Alanların Su Tüketimi(m3) (Atık su)	120.420	120.420	279.020
Açık ve Kapalı Alanların Doğalgaz Tüketimi(m3)	2.512.000	2.500.000	3.903.471
Toplam Su Gideri(TL)	451.656,71	290.959,02	817.063,92
Isınma Gideri(TL)	4.580.394,13	6.984.532,20	14.730.030,03
Elektrik Gideri(TL)	8.576.918,97	15.119.528,31	39.441.522,17
Temizlik ve Güvenlik Hizmeti Yürütülen Kapalı Alanın Yüzölçümü(m2)	356.072,93	356072,93	356.072,93
Temizlik ve Güvenlik Hizmetlerinde Çalıştırılan Eleman Başına Düşen Ortalama Alan(m2)	812,95	812,95	812,95
Toplam Telefon Gideri(TL)	61.351,36	51.125	40.495
Personel Başına Düşen Telefon Gideri(TL)	11,3	9,5	10,3
Toplam İnternet Gideri(TL)	3.249,75		
Personel Başına Düşen İnternet Gideri(TL)	0,6		
Kiralama Suretiyle Edinilen Taşıt Sayısı(adet)			
Satın Alma Suretiyle Edinilen Taşıt Sayısı(adet)	40	59	41
Taşıtların Toplam Maliyeti(TL)(yakıt+bakım)	406.660	456.190	1.403.523,33
Yurtiçi Görevlendirme Sayısı(adet)	74	538	7
Yurtdışı Görevlendirme Sayısı(adet)	2	137	383
Yurtiçi Görevlendirmeye Katılan Personel Sayısı(adet)	76	273	15
Yurtdışı Görevlendirmeye Katılan Personel Sayısı(adet)	2	103	380
Yurtiçi Görevlendirmeye Katılan Personele Ödenen Yolluk Tutarı(TL)	201.857,55	337.733,71	672.592,64
Yurtdışı Görevlendirmeye Katılan Personele Ödenen Yolluk Tutarı(TL)	230.800,00	328.000	399.134,50

Tablo 67. Faaliyetler Düzeyinde Ödenek ve Harcama Verileri

PROGRAM SINIFLANDIRMASI	2022				
	Ödenek (TL)	Yılısonu Toplam Ödenek (TL)	Gerçekleşme (TL)	Gerçekleşme/Ödenek (%)	Gerçekleşme/Toplam Ödenek (%)
<b>ARAŞTIRMA, GELİŞTİRME VE YENİLİK</b>	<b>15.776.000,00</b>	<b>17.276.000,00</b>	<b>17.201.801,54</b>	<b>109,04</b>	<b>99,57</b>
<b>YÜKSEKÖĞRETİMDE BİLİMSEL ARAŞTIRMA VE GELİŞTİRME</b>	15.776.000,00	17.276.000,00	17.201.801,54	109,04	99,57
Yükseköğretim Kurumlarının Bilimsel Araştırma Projeleri	15.776.000,00	17.276.000,00	17.201.801,54	109,04	99,57
<b>TEDAVİ EDİCİ SAĞLIK</b>	<b>152.527.000,00</b>	<b>261.836.440,00</b>	<b>235.598.993,27</b>	<b>154,46</b>	<b>89,98</b>
<b>TEDAVİ HİZMETLERİ</b>	152.527.000,00	261.836.440,00	235.598.993,27	154,46	89,98
Ağız ve Diş Sağlığı Hizmetleri	579.000,00	579.000,00	579.000,00	100,00	100,00
Üniversite Genel Hastane Hizmetleri	151.948.000,00	261.257.440,00	235.019.993,27	154,67	89,96
<b>YÜKSEKÖĞRETİM</b>	<b>458.376.000,00</b>	<b>703.974.899,00</b>	<b>685.701.952,40</b>	<b>149,59</b>	<b>97,40</b>
<b>ÖĞRETİM ELEMANLARINA SAĞLANAN BURS VE DESTEKLER</b>	0,00	1.901.556,00	11.299,42	#YOK	0,59
Öğretim Üyesi Yetiştirme Programı ve Yurtdışı Destek Hizmetleri	0,00	1.901.556,00	11.299,42	#YOK	0,59
<b>ÖN LİSANS EĞİTİMİ, LİSANS EĞİTİMİ VE LİSANSÜSTÜ EĞİTİM</b>	444.088.000,00	682.643.044,00	668.859.830,09	150,61	97,98
Doktora Öğrencilerine Yönelik Burs Hizmetleri	0,00	844.010,00	707.170,00	#YOK	83,79
Doktora ve Tıpta Uzmanlık Eğitimi	22.620.000,00	16.818.853,00	16.774.780,88	74,16	99,74
Lisans Öğrencilerine Yönelik Burs Hizmetleri	0,00	572.400,00	473.400,00	#YOK	82,70
OSB Meslek Yüksekokulları Eğitim Desteği	0,00	609.922,00	121.186,00	#YOK	19,87
Yükseköğretim Kurumları Bilgi ve Kültürel Kaynaklar ile Sportif Altyapının Geliştirilmesi Hizmetleri	7.560.000,00	8.914.107,00	8.765.442,73	115,95	98,33
Yükseköğretim Kurumları Birinci Öğretim	402.096.000,00	637.494.688,00	633.019.237,85	157,43	99,30
Yükseköğretim Kurumları İkinci Öğretim	8.840.000,00	11.346.140,00	4.697.709,81	53,14	41,40
Yükseköğretim Kurumları Tezsiz Yüksek Lisans	202.000,00	1.628.174,00	1.622.348,11	803,14	99,64
Yükseköğretim Kurumları Uzaktan Eğitim	13.000,00	786.100,00	626.220,33	4.817,08	79,66
Yükseköğretim Kurumları Yaz Okulları	2.757.000,00	3.628.650,00	2.052.334,38	74,44	56,56
<b>YÜKSEKÖĞRETİMDE ÖĞRENCİ YAŞAMI</b>	14.288.000,00	19.430.299,00	16.830.822,89	117,80	86,62
Yükseköğretimde Beslenme Hizmetleri	3.593.000,00	4.752.547,00	4.747.547,53	132,13	99,89
Yükseköğretimde Kültür ve Spor Hizmetleri	1.013.000,00	1.138.145,00	584.097,08	57,66	51,32
Yükseköğretimde Öğrenci Yaşamına İlişkin Diğer Hizmetler	9.672.000,00	13.529.607,00	11.489.374,04	118,79	84,92
Yükseköğretimde Sağlık Hizmetleri	10.000,00	10.000,00	9.804,24	98,04	98,04
<b>YÖNETİM VE DESTEK PROGRAMI</b>	<b>76.029.000,00</b>	<b>136.295.566,00</b>	<b>130.010.354,63</b>	<b>171,00</b>	<b>95,39</b>
<b>TEFTİŞ, DENETİM VE DANIŞMANLIK HİZMETLERİ</b>	2.507.000,00	2.278.040,00	2.277.395,46	90,84	99,97
Hukuki Danışmanlık ve Muhakemat Hizmetleri	1.910.000,00	1.476.698,00	1.476.083,62	77,28	99,96
İç Denetim	597.000,00	801.342,00	801.311,84	134,22	100,00
<b>ÜST YÖNETİM, İDARİ VE MALİ HİZMETLER</b>	73.522.000,00	134.017.526,00	127.732.959,17	173,73	95,31
Bilgi Teknolojilerine Yönelik Faaliyetler	3.231.000,00	3.913.901,00	3.906.900,16	120,92	99,82
Engellilerin Erişilebilirliğinin Sağlanması	100.000,00	100.000,00	44.781,00	44,78	44,78
Genel Destek Hizmetleri	29.916.000,00	43.636.872,00	38.269.291,90	127,92	87,70
İnşaat ve Yapı İşlerinin Yürütülmesi	6.226.000,00	16.577.021,00	16.575.019,23	266,22	99,99
İnsan Kaynakları Yönetimine İlişkin Faaliyetler	24.003.000,00	41.616.431,00	41.616.147,40	173,38	100,00
Özel Kalem Hizmetleri	101.000,00	77.776,00	76.788,61	76,03	98,73
Strateji Geliştirme ve Mali Hizmetler	1.698.000,00	2.003.119,00	2.003.118,05	117,97	100,00
Taşınmaz Mal Gelirleriyle Yürütülecek Hizmetler	1.564.000,00	1.564.000,00	876.877,14	56,07	56,07
Yükseköğretimde Öğrencilere Yönelik İdari Hizmetler	6.683.000,00	24.528.406,00	24.364.035,68	364,57	99,33
<b>GENEL TOPLAM</b>	<b>702.708.000,00</b>	<b>1.119.382.905,00</b>	<b>1.068.513.101,84</b>	<b>152,06</b>	<b>95,46</b>

**Tablo 68. Ekonomik Sınıflandırma Düzeyinde 2022 Yılı Ödenek ve Harcama Verileri**

Ekonomik Kod	Başlangıç Ödeneği				Yıl Sonu Toplam Ödenek				Gerçekleşme			
	HİZMET PROGRAMLARI TOPLAM	YÖNETİM VE DESTEK PROGRAMI	PROGRAM DIŞI GİDERLER	TOPLAM	HİZMET PROGRAMLARI TOPLAM	YÖNETİM VE DESTEK PROGRAMI	PROGRAM DIŞI GİDERLER	TOPLAM	HİZMET PROGRAMLARI TOPLAM	YÖNETİM VE DESTEK PROGRAMI	PROGRAM DIŞI GİDERLER	TOPLAM
Personel Giderleri	456.431.000	41.835.000		498.266.000	691.217.403	58.473.393		749.690.796	683.724.410	58.473.386		742.197.796
Sosyal Güvenlik Kurumuna Devlet Primi Giderleri	74.767.000	7.791.000		82.558.000	107.690.662	10.339.673		118.030.335	107.233.804	10.339.667		117.573.471
Mal ve Hizmet Alım Giderleri	40.143.000	2.096.000		42.239.000	90.001.864	26.723.500		116.725.364	84.377.332	22.914.780		107.292.112
Faiz Giderleri				0				0				0
Cari Transferler	5.643.000	24.207.000		29.850.000	8.559.410	40.659.000		49.218.410	8.323.570	38.237.740		46.561.310
Sermaye Giderleri	49.695.000	100.000		49.795.000	85.618.000	100.000		85.718.000	54.843.631	44.781		54.888.412
Sermaye Transferleri				0				0				0
Borç Verme				0				0				0
Yedek Ödenekler				0				0				0
<b>BÜTÇE İÇİ TOPLAM KAYNAK</b>	<b>626.679.000</b>	<b>76.029.000</b>	<b>0</b>	<b>702.708.000</b>	<b>983.087.339</b>	<b>136.295.566</b>	<b>0</b>	<b>1.119.382.905</b>	<b>938.502.747</b>	<b>130.010.355</b>	<b>0</b>	<b>1.068.513.102</b>
Döner Sermaye	668.579.382			668.579.382	1.286.215.927			1.286.215.927	1.183.781.880			1.183.866.120
Özel Hesap	26.498.223			26.498.223	96.631.547			96.631.547	34.104.495			34.104.495
Diğer Bütçe Dışı Kaynak				0				0				0
<b>BÜTÇE DIŞI TOPLAM KAYNAK</b>	<b>695.077.605</b>	<b>0</b>	<b>0</b>	<b>695.077.605</b>	<b>1.382.847.474</b>	<b>0</b>	<b>0</b>	<b>1.382.847.474</b>	<b>1.217.886.375</b>	<b>0</b>	<b>0</b>	<b>1.217.970.615</b>
<b>GENEL TOPLAM</b>	<b>1.321.756.605</b>	<b>76.029.000</b>	<b>0</b>	<b>1.397.785.605</b>	<b>2.365.934.813</b>	<b>136.295.566</b>	<b>0</b>	<b>2.502.230.379</b>	<b>2.156.389.122</b>	<b>130.010.355</b>	<b>0</b>	<b>2.286.483.717</b>

Özel Hesap; Türkiye Bilimsel ve Teknolojik Araştırma Kurumu destekleri (TÜBİTAK), Erasmus Değişim Programı, Bursa Eskişehir Bilecik Kalkınma Ajansı (BEBKA), BOR işletmesi tarafından desteklenen BOREN Projesi, Afet ve Acil Durum Projeleri, Birleşmiş Milletler Nüfus Fonu (UNFPA) (United Nations Population Fund), AB hibe işlemleri olmak üzere özel hesaplardan 2022 yılı için toplam 34.104.495 TL harcanmıştır.

### 1.1.3 Finansman

2022 Yılı bütçesinde gerçekleşen bütçe giderlerimiz hazine yardımları ve öz gelirlerimiz ile likit karşılığı eklenen, şartlı bağış ve yardımlar karşılığı eklenen, yedek ödenekten ve kurumlar arası aktarma ile eklenen ödeneklerden karşılanmıştır. Aşağıda yer alan tablo 69' da detayı görüldüğü üzere yıl içerisinde kesintili başlangıç ödeneklerimize toplam 416.674.905 TL ödenek ilave edilmiştir.

**Tablo 69. 2022 Yılı İçerisinde İlave Edilen Ödenek Karşılıkları**

2022 Yılı İçerisinde İlave Edilen Ödenek Karşılıkları	
1-Likit Karşılığı Olarak Eklenen Ödenek	44.884.241,00
2-Şartlı Bağış ve Yardımların Ödenek Kaydı	13.238,00
3-Gelir Fazlası Karşılığı Olarak Kaydedilen Ödenek <i>Yükseköğretim Kurumları Tezsiz Yüksek Lisans 1.368.469</i> <i>Yükseköğretim Kurumları Uzaktan Eğitim 728.955</i> <i>Doktora Öğrencilerine Yönelik Burs Hizmetleri 657.460</i> <i>Lisans Öğrencilerine Yönelik Burs Hizmetleri 450.000</i> <i>OSB Meslek Yüksekokulları Eğitim Desteği 609.922</i> <i>Yükseköğretimde Öğrenci Yaşamına İlişkin Diğer Hizmetler 42.900</i>	3.857.706,00
4-Ek Bütçe İle Tahsis Edilen Ödenek	292.617.720,00
5-Yedek Ödenekten Aktarılan Ödenek	58.850.000,00
6-Kurumlar Arası Aktarma İle Eklenen Ödenek	16.452.000,00
Yıl İçerisinde İlave Edilen Ödenek Toplamı	416.674.905,00

### 1.2. Temel Mali Tablolara İlişkin Açıklamalar (EK-1)

EK-1' de yer almaktadır.

#### 1.2.1 Bütçelenen ve Gerçekleşen Tutarların Karşılaştırma Tablosu (EK-2)

EK-2' de yer almaktadır.

#### 1.2.2 Faaliyet Sonuçları Tablosu (EK-3)

EK-3' de yer almaktadır.



## 2. Döner Sermaye Bütçesi

### 2.1. Döner Sermaye Bütçe Uygulama Sonuçları

#### 2.1.1 Döner Sermaye Bütçe Giderleri

**Tablo 70. Döner Sermaye Fonksiyonel Sınıflandırmanın Birinci Düzeyine Göre Ödenek Kullanım Durumu**

Program Kodu	Açıklama	Başlangıç Ödeneği (TL)	Eklenen (TL)	Toplam Ödenek (TL)	Harcama Miktarı (TL)	Toplam Ödeneye Göre Ödenek Kullanma Oranı (%)
07	Sağlık Hizmetleri	655.284.331,00	593.572.403,00	1.248.856.734,00	1.166.796.160,40	93,43
09	Eğitim Hizmetleri	13.359.051,00	24.572.545,00	37.931.596,00	17.069.959,53	45,00
Genel Toplam		668.643.382,00	618.144.948,00	1.286.788.330,00	1.183.866.119,93	92,00

**Tablo 71. Döner Sermaye Ekonomik Düzeyde Ödenek Kullanım Durumu**

Ekonomik Kod	Açıklama	Başlangıç Ödeneği (TL)	Eklenen (TL)	Toplam Ödenek(TL)	Harcama Miktarı	Toplam Ödeneye Göre Ödenek Kullanma Oranı (%)
01	Personel Giderleri	110.577.000,00	80.511.984,00	191.088.984,00	183.207.619,34	95,88
02	Sosyal Güvenlik Kurumlarına Devlet Primi Giderleri	18.999.000,00	13.850.000,00	32.849.000,00	32.073.108,21	97,64
03	Mal ve Hizmet Alımı Giderleri	378.317.834,00	390.908.349,00	769.226.183,00	696.012.634,18	90,48
05	Cari Transferler	40.265.531,00	18.589.477,00	58.855.008,00	58.763.721,25	99,84
06	Sermaye Giderleri	9.424.047,00	260.000,00	9.684.047,00	3.411.867,81	35,23
07	Sermaye Transferleri	0	292.000,00	292.000,00	291.114,19	99,70
10	Ek Ödeme	111.059.970,00	113.733.138,00	224.793.108,00	210.106.054,95	93,47
Genel Toplam		668.643.382,00	618.144.948,00	1.286.788.330,00	1.183.866.119,93	92,00

## 2.1.2 Döner Sermaye Bütçe Gelirleri

**Tablo 72. Döner Sermaye Gelir Gerçekleşmeleri**

Ekonomik Kod	Açıklama	Gerçekleşme (2022 Yılı)
800.03.01	Sağlık Hizmeti Gelirleri	681.037.055,62
800.03.03	Tarım ve Hayvancılık Gelirleri	640.888,72
800.03.04	Mesleki Eğitim Gelirleri	125.870,40
800.03.05	Belgelendirme ve İzin verme Gelirleri	590.735,75
800.03.06	Baskı, Matbaa ve Darphane Gelirleri	116.005,39
800.03.07	Barınma ve Konaklama Gelirleri	1.702.868,52
800.03.08	İmalat, Yenileştirme, Bakım, Onarım ve Kurtarma Gelirleri	4.344,96
800.03.09	Proje, Araştırma ve Geliştirme Gelirleri	106.766,95
800.03.10	Eğitim ve Danışmanlık Gelirleri	14.748.204,70
800.03.12	Muayene, Ölçüm, Kontrol ve Denetim Gelirleri	1.792.774,82
800.03.99	Diğer Gelirler	30.267,44
800.04.02	Bağlı Olunan İdareden Alınan Bağış ve Yardımlar	5.669.371,22
800.04.06	Sartlı Bağış ve Yardımlar	6.360.677,39
800.04.08	İşletmeler Arası Karşılıksız Kaynak Aktarımından Dogan Gelirler	400.000,00
800.05.99	Diğer Gelirler	301.743.557,02
800.15	2547 sayılı kanunun Ek.45 maddesi gereğince Hazinece Üniversite Hastanesine Yapılan Yardım	3.857.117,00
800.09.01	Faiz Gelirleri	2.303.771,82
800.09.05	Fazla ve Yersiz Ödemelerden Kaynaklanan gelirler	934.718,00
800.09.06	Fazla ve Yersiz ödemelerden kaynaklanan faiz	33.579,65
800.09.09	Diğer olağan cesitli gelirler	4.695.199,42
800.09.09.03	Para cezaları	114.266,35
Toplam		1.027.008.041,14

**Tablo 73. Döner Sermaye Birimlere Göre Harcama Durumu**

Harcama Birimleri	Toplam Harcama (2022 Yılı)
Diş Hekimliği Fakültesi	19.753.001,33
Sağlık Hizmetleri Meslek Yüksekokulu	153.074,42
Sağlık Uygulama ve Araştırma Hastanesi	1.147.042.942,63
Kurumsal İletişim Uygulama ve Araştırma Merkezi	5,92
Fen Fakültesi	164.875,97
Mühendislik Mimarlık Fakültesi	9.799.529,43
Ziraat Fakültesi	557.466,43
Mahmudiye Atçılık Meslek Yüksekokulu	282.431,29
Sosyal Bilimler Enstitüsü	2.402,86
Eğitim Fakültesi	794.427,39
İktisadi ve İdari Bilimler Fakültesi	22.975,72
Turizm Fakültesi	1.392.272,15
Akciğer Plevra Kanseri Uyg. Araş. Merkezi	216,44
Merkezi Araştırma LAB.(MERLAB)	1.224.595,38
Tıbbi ve Cerrahi Deneysel Araş. Merkezi	302.506,36
Sürekli Eğitim Merkezi	998.829,16
İstatistik Danışmanlık Uyg. Araş. Merkezi	2.984,60
Türkçe Öğretim ve Uygulama Araş. Merkezi	1.371.582,45
Toplam	1.183.866.119,93

## 2.2. Döner Sermaye Temel Mali Tablolara İlişkin Açıklamalar

Kamu İdaresi Kodu 38.53.00.00  
Kamu İdaresi Adı ESKİŞEHİR OSMANGAZİ  
ÜNİVERSİTESİ

AKTİF HESAPLAR		2020 YILI	2021 YILI	2022 YILI	PASİF HESAPLAR		2020 YILI	2021 YILI	2022 YILI
1	<b>DÖNEN VARLIKLAR</b>	<b>73.785.015,20</b>	<b>66.676.950,13</b>	<b>144.424.762,33</b>	3	<b>KISA VADELİ YABANCI KAYNAKLAR</b>	<b>291.919.640,12</b>	<b>152.314.965,46</b>	<b>339.114.431,70</b>
10	<b>HAZIR DEĞERLER</b>	<b>18.447.090,03</b>	<b>12.267.637,92</b>	<b>25.811.269,59</b>	30	<b>MALİ BORÇLAR</b>	<b>1.292.230,10</b>	<b>660.000,00</b>	
102	BANKALAR HESABI	18.447.090,03	46.322.622,03	25.811.269,59	303	İŞLETMELER ARASI MALİ BORÇLAR HESABI	465.000,00	660.000,00	
103	VERİLEN ÇEKLER VE GÖNDERME EMİRLERİ HESABI (-)		34.054.984,11	-	304	HAZİNEYE OLAN MALİ BORÇLAR	827.230,10		
12	<b>TİCARİ ALACAKLAR</b>	<b>2.979.987,48</b>	<b>8.243.906,83</b>	<b>6.510.187,17</b>	32	<b>TİCARİ BORÇLAR</b>	<b>166.522.004,00</b>	<b>119.453.625,63</b>	<b>256.554.392,04</b>
120	ALICILAR HESABI	2.569.367,22	7.450.871,93	4.652.943,49	320	SATICILAR HESABI	165.603.226,60	118.887.161,20	255.493.922,56
123	BANKA KREDİ KARTLARINDAN ALACAKLAR HESABI	337.471,77	790.686,41	1.854.895,19	326	ALINAN DEPOZİTO VE TEMİNATLAR HESABI	918.777,40	566.464,43	1.060.469,48
126	VERİLEN DEPOZİTO VE TEMİNATLAR HESABI	73.148,49	2.348,49	2.348,49	33	<b>DİĞER BORÇLAR</b>	<b>2.560.890,80</b>	<b>5.657.306,25</b>	<b>11.499.144,86</b>
128	ŞÜPHELİ TİCARİ ALACAKLAR HESABI	1.861.039,89	1.952.953,24	1.982.318,14	335	PERSONELE BORÇLAR HESABI	2.509.324,40	5.510.161,12	11.088.892,53
129	ŞÜPHELİ TİCARİ ALACAKLAR KARŞILIĞI HESABI (-)	-1.861.039,89	-1.952.953,24	-1.982.318,14	336	DİĞER ÇEŞİTLİ BORÇLAR HESABI	51.566,30	147.145,13	410.252,33
13	<b>DİĞER ALACAKLAR</b>	<b>761.868,81</b>	<b>1.038.120,13</b>	<b>139.564,29</b>	34	<b>ALINAN AVANSLAR</b>	<b>107.292.466,00</b>	<b>5.349.542,05</b>	<b>4.218.771,50</b>
134	İŞLETMELER ARASI MALİ BORÇLARDAN ALACAKLAR HESABI	465.000,00	660.000,00		340	ALINAN SİPARİŞ AVANSLARI HESABI	107.292.466,00	1.901.919,12	4.218.771,50
135	PERSONELDEN ALACAKLAR HESABI	34.585,23	13.949,21	12.700,92	349	ALINAN DİĞER AVANSLAR HESABI	928.308,70	3.447.622,93	
136	DİĞER ÇEŞİTLİ ALACAKLAR HESABI	262.283,58	364.170,92	126.863,37	36	<b>ÖDENECEK DİĞER YÜKÜMLÜLÜKLER</b>	<b>14.251.998,90</b>	<b>20.828.286,93</b>	<b>66.743.036,18</b>
15	<b>STOKLAR</b>	<b>49.208.495,60</b>	<b>39.107.427,73</b>	<b>104.547.682,64</b>	360	ÖDENECEK VERGİ VE FONLAR HESABI	6.320.538,60	7.973.871,97	20.452.622,37
150	İLK MADDE VE MALZEME HESABI	49.208.495,60	39.107.427,73	104.547.682,64	361	ÖDENECEK SOSYAL GÜVENLİK KESİNTİLERİ HESABI	779.108,60	2.191.458,62	4.225.241,36
18	<b>GELECEK AYLARA AİT GİDERLER VE GELİR TAHAKKUKLARI</b>	<b>2.387.573,28</b>	<b>6.019.857,52</b>	<b>7.373.725,69</b>	362	ÖDENECEK DÖNER SERMAYE YÜKÜMLÜLÜKLERİ HESABI	3.924.034,80	7.020.380,84	26.329.857,86
					363	ÖDENECEK DÖNER SERMAYE KATKI PAYLARI HESABI	3.209.802,50	3.496.164,43	15.441.370,82

180	GELECEK AYLARA AİT GİDERLER HESABI	2.387.573,28	6.019.857,52	7.373.725,69	369	ÖDENECEK DİĞER YÜKÜMLÜLÜKLER HESABI	18.514,20	146.411,07	293.943,77
<b>19</b>	<b>DİĞER DÖNEN VARLIKLAR</b>			<b>42.332,95</b>	<b>37</b>	<b>BORÇ VE GİDER KARŞILIKLARI</b>		<b>366.204,60</b>	<b>86.788,80</b>
190	DEVREDEN KATMA DEĞER VERGİSİ HESABI			37.022,95	372	KIDEM TAZMİNATI KARŞILIĞI HESABI		366.204,60	86.788,80
195	İŞ AVANSLARI HESABI			5.310,00	<b>39</b>	<b>DİĞER KISA VADELİ YABANCI KAYNAKLAR HESABI</b>	50,00		<b>12.298,32</b>
<b>2</b>	<b>DURAN VARLIKLAR</b>	<b>6.244.982,52</b>	<b>6.912.316,10</b>	<b>5.392.290,62</b>	397	SAYIM VE TESELLÜM FAZLALARI HESABI	50,00		12.298,32
<b>25</b>	<b>MADDİ DURAN VARLIKLAR</b>	<b>6.244.982,52</b>	<b>6.912.316,10</b>	<b>5.392.290,62</b>	<b>4</b>	<b>UZUN VADELİ YABANCI KAYNAKLAR</b>	<b>40.788.348,80</b>	<b>40.653.987,75</b>	<b>99.338.772,07</b>
253	TESİS MAKİNE VE CİHAZLAR HESABI	15.739.136,73	20.395.924,65	22.887.249,05	<b>40</b>	<b>MALİ BORÇLAR</b>	<b>19.853.522,30</b>	<b>14.890.141,90</b>	<b>9.926.761,42</b>
255	DEMİRBAŞLAR HESABI	16.690.687,49	18.004.303,36	19.162.668,22	404	HAZİNEYE OLAN MALİ BORÇLAR	19.853.522,30	14.890.141,90	9.926.761,42
257	BİRİKMİŞ AMORTİSMANLAR HESABI (-)	26.184.841,70	31.487.911,91	-36.657.626,65	<b>47</b>	<b>BORÇ VE GİDER KARŞILIKLARI</b>	<b>20.934.826,40</b>	<b>25.763.845,85</b>	<b>89.412.010,65</b>
294	ELDEN ÇIKARILACAK STOKLAR VE MADDİ DURAN VARLIKLAR HESABI	303.313,44	374.650,07	517.442,06	472	KIDEM TAZMİNATI KARŞILIĞI HESABI	20.934.826,40	25.763.845,85	89.412.010,65
299	BİRİKMİŞ AMORTİSMANLAR HESABI (-)	-303.313,44	-374.650,07	-517.442,06	<b>5</b>	<b>ÖZ KAYNAKLAR</b>	<b>252.677.991,20</b>	<b>-119.379.686,98</b>	<b>-288.636.150,82</b>
	<b>AKTİF (VARLIKLAR) TOPLAMI</b>	<b>80.029.997,72</b>	<b>73.589.266,23</b>	<b>149.817.052,90</b>	<b>50</b>	<b>ÖDENMİŞ SERMAYE</b>	<b>66,50</b>	<b>66,50</b>	<b>1.000,00</b>
					500	SERMAYE HESABI	66,50	66,50	1.000,01
					501	ÖDENMEMİŞ SERMAYE HESABI (-)			-0,01
					<b>57</b>	<b>GEÇMİŞ YILLAR KARLARI</b>	<b>2.942.369,10</b>	<b>3.092.188,03</b>	<b>1.621.848,78</b>
					570	GEÇMİŞ YILLAR KARLARI HESABI	2.942.369,10	3.092.188,03	1.621.848,78
					<b>58</b>	<b>GEÇMİŞ YILLAR ZARARLARI</b>	<b>206.190.515,40</b>	<b>-255.780.500,59</b>	<b>-121.002.535,76</b>
					580	GEÇMİŞ YILLAR ZARARLARI HESABI (-)	206.190.515,40	-255.780.500,59	-121.002.535,76
					<b>59</b>	<b>DÖNEM NET KARI/ZARARI</b>	<b>-49.429.911,30</b>	<b>133.308.559,08</b>	<b>-169.256.463,84</b>
					590	DÖNEM NET KÂRI HESABI	160.073,70	134.629.151,47	2.500.470,60
					591	DÖNEM NET ZARARI HESABI (-)	-49.589.995,10	-1.320.592,39	-171.756.934,44
						<b>PASİF (KAYNAKLAR) TOPLAMI</b>	<b>80.029.997,72</b>	<b>73.589.266,23</b>	<b>149.817.052,90</b>

2022

**Dip notlar:**

* 900	ALINAN TEMİNATLAR HESABI	15.479.915,46
* 901	ALINAN TEMİNATLAR ALACAKLI HESABI	15.479.915,46
* 910	VERİLEN TEMİNATLAR HESABI	150.000,00
* 911	VERİLEN TEMİNATLAR ALACAKLI HESABI	150.000,00
* 980	GİDER TAAHHÜTLERİ HESABI	25.868.420,36
* 981	GİDER TAAHHÜTLERİ ALACAKLI HESABI	25.868.420,36

**2.2.1 Döner Sermaye Bütçelenen ve Gerçekleşen Tutarların Karşılaştırılması**

Kurum Kodu: 38.53

Bütçe Yılı : 2022

<b>Kurum Adı : ESKİŞEHİR OSMANGAZI ÜNİVERSİTESİ</b>			
	<b>Bütçelenen Tutarlar</b>		<b>Gerçekleşen Tutar</b>
	Bütçe Ödeneği / Gelir Tahmini	Nihai Ödenek(Ek Bütçe)	
Sağlık Hizmeti Gelirleri	650.224.713,00	593.572.403,00	701.356.415,31
Tarım ve Hayvancılık Gelirleri	1.310.500,00	5.645,00	640.888,72
Mesleki Eğitim Gelirleri	1.780.000,00		125.870,40
Baskı Matbaa Gelirleri	63.000,00		116.005,39
Barınma ve Konaklama Gelirleri	1.552.100,00		1.702.868,52
Proje,Arastırma ve geliştirme Gelirleri	2.302.529,00	21.497.870,00	106.766,95
Eğitim ve Danışmanlık Gelirleri	5.589.201,00	636.400,00	14.748.204,70
İmalat Yenileştirme,Bakım,Onarım ve Kurtarma Gelirleri			4.344,96
Belgelendirme ve izin verme gelirleri		1.400.000,00	590.735,75
Sınav Ölçme değerlendirme geliri	510.000,00		
Muayene Ölçüm Kontrol Denetim geliri	1.090.000,00	475.000,00	1.792.774,82
Diğer Mal ve Hizmet Geliri	275.000,00	265.630,00	
Alınan Bağış ve Yardımlar	1.876.089,00		23.113.464,28
Faiz Gelirleri			2.442.553,69
Fazla ve Yersiz Ödemelerden Kaynaklanan Gelirler			934.718,00
Fazla ve Yersiz Ödemelerden Kaynaklanan Faiz			33.579,65
Para Cezaları			114.266,35
Diğer Gelirler	2.070.250,00	292.000,00	299.744.331,44
<b>TOPLAM</b>	<b>668.643.382,00</b>	<b>618.144.948,00</b>	<b>1.047.567.788,93</b>
Red ve İadeler (-)			(-)20.559.747,84
Toplam Tahsilatlar			1.027.008.041,14
Personel Giderleri	110.577.000,00	80.511.984,00	183.207.619,34

Sosyal Güvenlik Kurumlarına Devlet Primi Giderleri	18.999.000,00	13.850.000,00	32.073.108,21
Mal ve Hizmet Alım Giderleri	378.287.834,00	390.908.349,00	696.012.634,18
Cari Transferler	40.267.331,00	18.589.477,00	58.763.721,25
Sermaye Giderleri	9.424.047,00	260.000,00	3.411.867,81
Sermaye Transferleri	0	292.000,00	291.114,19
Ek ödeme	111.088.170,00	113.733.138,00	210.106.054,95
TOPLAM	668.643.382,00	618.144.948,00	1.183.866.119,93
NET TAHSİLATLAR/ÖDEMELER			(-)156.858.078,79



### 3. Mali Denetim Sonuçları

#### 3.1 İç Denetim

İç Denetim Birimi Başkanlığınca İç denetim faaliyetleri kapsamında; idare çalışmalarına değer katmak ve geliştirmek için kaynakların ekonomiklik, etkililik ve verimlilik esaslarına göre yönetilip yönetilmediğini değerlendirmek ve rehberlik yapmak amacıyla bağımsız, nesnel güvence sağlama ve danışmanlık faaliyeti sunulmaktadır.

2022 Yılı İç Denetim Programı kapsamında 5 denetim faaliyeti ve 1 program dışı denetim faaliyeti olmak üzere toplam 6 denetim faaliyeti gerçekleştirilmiştir. Düzenlenen Raporlar üst yöneticiye sunulmuş, denetlenen birimlere gönderilmiştir.

Yapılan denetim faaliyetlerine ilişkin Tablo aşağıda gösterilmiştir.

**Tablo 74. Denetim Faaliyetleri**

Denetlenen Birim	Denetlenen Süreç
Öğrenci İşleri Daire Başkanlığı-Eğitim Fakültesi	Yatay Geçiş Sınavı İle Gelen Öğrenci Kayıt ve Kabul İşlemleri
Sanat ve Tasarım Fakültesi	İç Kontrol Faaliyetleri
İdari ve Mali İşler Daire Başkanlığı	Kartuş ve Tonerlere İlişkin Satınalma ve Taşınır İşlemleri Süreci
Sağlık Uygulama ve Araştırma Hastanesi	Mal Alımı İhaleleri ve Sözleşme Süreci
Sağlık Hizmetleri Meslek Yüksekokulu	Döner Sermaye Faaliyetleri
Yapı İşleri ve Teknik Daire Başkanlığı	Enerji Verimliliği Uygulamaları Süreci

Ayrıca, Cumhurbaşkanlığı Dijital Dönüşüm Ofisi tarafından yayımlanan Bilgi ve İletişim Güvenliği Denetim Rehberi'nde yer alan esaslar kapsamında, Bilgi İşlem Daire Başkanlığı'nda "*Bilgi ve İletişim Güvenliği Süreci*" denetimi gerçekleştirilmiş olup, buna ilişkin düzenlenen Rapor, Üst Yönetici onayına istinaden ilgili mercilere gönderilmiştir.

2022 Yılı İç Denetim Programı kapsamında, önceki dönemlerde tamamlanan denetimlerden eylem planı uygulamaları devam eden denetimlere ilişkin eylem planı gelişmelerinin izleme faaliyetleri yapılmıştır.

Yürütülen söz konusu iç denetim faaliyetleri ile;

- Üniversite faaliyetlerine ilişkin oluşturulmuş organizasyon, sistem ve süreçler sistematik ve disiplinli bir yaklaşımla izlenerek, kontrol yapılarının işlevselliğinin sağlanmasına yönelik önerilerde bulunulmak suretiyle, etkin işleyen bir iç kontrol sisteminin oluşturulmasına katkı sağlanmıştır.
- Kaynakların etkili, ekonomik ve verimli kullanılması açısından iç kontrol, risk yönetimi ve yönetim süreçleri uluslararası standartlara uygun, tarafsız ve bağımsız bir şekilde değerlendirilerek, paydaşlarımıza en iyi hizmeti sunmak amacıyla olan Üniversitemizin stratejik amaç ve hedeflerine ulaşılmasına katkı sağlanmıştır.

#### 3.2 Dış denetim

Kurumumuz 2022 yılı dış denetim süreci halen devam etmektedir.

**B-Performans Bilgileri****1. Faaliyet ve Proje Bilgileri****1.1 Bilimsel Faaliyet Bilgileri****Tablo 75. Yıl İçinde Gerçekleştirilen Bilimsel Faaliyetler**

Birim Adı	Yayın Sayısı			Bildiri Sayısı		Poster Sayısı		Kitap Sayısı		Kitap Bölümü Sayısı		Alınan Ödül Sayısı			Diğer Bilimsel Başarı Sayısı				
	Ulusal	Uluslararası		Ulusal	Uluslararası	Ulusal	Uluslararası	Yurtiçinde Basılan	Yurtdışında Basılan	Yurtiçinde Basılan	Yurtdışında Basılan	Yurt içi		Yurt dışı		Yurt içi	Yurt Dışı	Yurt içi	Yurt Dışı
		Hakemli	Hakemsiz									Öğretim Elemanı	Öğrenci	Öğretim Elemanı	Öğrenci				
Diş Hekimliği Fakültesi	3	41			15					1	4								
Eğitim Fakültesi	27	147		37	40			2		22	32	7							
Fen Fakültesi	8	98		19	51	8	2			40	6	4							
Hukuk Fakültesi	9	17	1	20	22		1	7		25	1	1				1		1	
İktisadi İdari Bilimler Fakültesi	19	42	1	6	33			5	3	49	15	4							
İlahiyat Fakültesi	4	18		5	5			10	2	7	4	1							
Mühendislik Mimarlık Fakültesi	22	189	2	30	97	1	7	1	1	10	27	4	1	1			1		
Sağlık Bilimleri Fakültesi	22	86		6	69		2	3		43	9	3							
Sanat Tasarım Fakültesi	5	7			7					3	1			1					
Tıp Fakültesi	35	385		186	151			3		61	30	17		2		7		4	
Turizm Fakültesi	12	35		1	12			3		16	9								
Ziraat Fakültesi	6	120		5	46	6	3			7	14	1		1					
Eskişehir MYO	2	27		1	7		1				8							1	
Mahmudiye MYO		18			3			1			6	1							
Sağlık Hizmetleri MYO	3	8		4	19		4		1	22	1					2		2	
Sivrihisar MYO		2						2											
Mahmudiye Uygulama ve Araştırma Merkezi		18			3			1			6	1							
Sağlık Bilimleri Enstitüsü		1				1	3												
Yabancı Diller Yüksekokulu		1						2		2									
<b>Toplam</b>	<b>177</b>	<b>1260</b>	<b>4</b>	<b>320</b>	<b>580</b>	<b>16</b>	<b>23</b>	<b>38</b>	<b>7</b>	<b>308</b>	<b>173</b>	<b>44</b>	<b>1</b>	<b>5</b>	<b>0</b>	<b>10</b>	<b>1</b>	<b>8</b>	

**Tablo 76. Yıl İçinde Destek Verilen Bilimsel Araştırma Projeleri**

Birim Adı	Araştırma Projeleri (Tamamlanan)			Araştırma Projeleri (Devam Eden)		
	BAP Destekli	TÜBİTAK Destekli	Yurtdışı Destekli	BAP Destekli	TÜBİTAK Destekli	Yurtdışı Destekli
Diş Hekimliği Fakültesi	13			7	1	13
Eğitim Fakültesi	4	2	1	7	2	2
Eskişehir Meslek Yüksekokulu	1			3	2	1
Fen Fakültesi	17	7		55	9	17
İnsan ve Toplum Bilimleri Fakültesi	7	1		10		7
İktisadi İdari Bilimler Fakültesi	5	1		4	4	5
İlahiyat Fakültesi	1			2		1
Mahmudiye Atçılık Meslek Yüksekokulu			2	4		2
Mühendislik Mimarlık Fakültesi	35	5		64	20	35
Sağlık Bilimleri Fakültesi	8			12	2	8
Sanat Tasarım Fakültesi						1
Sağlık Hizmetleri Meslek Yüksekokulu	6			9		6
Tıp Fakültesi	46		1	88	6	46
Turizm Fakültesi				1		
Ziraat Fakültesi	19		1	33	9	19
Kadın Sağlığı Danışma Merkezi						1
Uluslararası İlişkiler Birimi						1
Rektörlük	1	1			4	1
ETTOM						1
Toplam	162	16	5	299	55	162

**Tablo 77. Ulusal ve Uluslararası Değişim Programları Hareketlilik ve Anlaşma Sayıları**

Değişim Programı	Öğrenci Sayısı		Personel Sayısı				Anlaşma Sayısı		
			Öğretim Elemanı		İdari Personel				
	Gelen	Giden	Gelen	Giden	Gelen	Giden	Ülke	Üniversite	Anlaşma
Erasmus	14	87	39	28	4	7	30	126	235
Mevlana							6	10	10
Farabi								96	96
Toplam	14	87	39	28	4	7	36	232	341

Tablo 78. Üniversitemizde Düzenlenen Ulusal ve Uluslararası Bilimsel Toplantılar

Birim Adı	Sempozyum ve Kongre			Konferans			Panel			Seminer			Açık Oturum			Söyleşi		
	Etkinlik Sayısı	Bildiri Sunan Kişi Sayısı	Toplam Katılımcı Sayısı	Etkinlik Sayısı	Konuşmacı Sayısı	Toplam İzleyici Sayısı	Etkinlik Sayısı	Panelist Sayısı	Toplam İzleyici Sayısı	Etkinlik Sayısı	Konuşmacı Sayısı	Toplam İzleyici Sayısı	Etkinlik Sayısı	Konuşmacı Sayısı	Toplam Katılımcı Sayısı	Etkinlik Sayısı	Konuşmacı Sayısı	Toplam Katılımcı Sayısı
Eğitim Fakültesi				10	12	1800				20	27	3000						
Fen Edebiyat Fakültesi				2	3	200												
İlahiyat Fakültesi	1	12	180	23	24	3200	3	12	560	1	6	25				5	5	740
Mühendislik Mimarlık Fakültesi							1	7	200	23	27	510				6	13	574
Sağlık Bilimleri Fakültesi	2	2	1000	4	4	516				2	2	80						
Sağlık Hizmetleri Meslek Yüksekokulu				3	4	500				2	2	300						
Turizm Fakültesi				1	2	150	1	2	150	4	5	600						
Sanat ve Tasarım Fakültesi	3	6	30	4	4	300		5	50	3	12	330						
Tıp Fakültesi	1				1	50	2	5	80									
Toplam	7	20	1210	47	54	6716	7	31	1040	55	81	4845				11	18	1314

## 1.2 İnşaat Yatırım Çalışmaları

### Derslik ve Merkezi Birimler İnşaatı

#### Merkezi Mutfak Binası İnşaatı:

Yatırım programında Merkezi Mutfak proje adıyla yer alan iş için 04/01/2022 tarihinde ihale işlemi gerçekleştirilmiş, ancak yüklenici firmanın sözleşme imza aşamasında idareye vermek zorunda olduğu belgeleri sağlayamaması nedeniyle sözkonusu işimizin ihalesi iptal edilmiştir. Yeniden yaklaşık maliyet çalışmaları devam etmekte olup 2023 yılı ilk dönemi içerisinde ikinci kez ihale işlemi gerçekleştirilecektir.

#### Kampüs Altyapısı

#### Batı Meşelik Trafo Yapımı ve Muhtelif Elektrik Altyapı İşleri:

Üniversite bünyesinde 150 m<sup>2</sup> oturma alanlı 1 adet yeni trafo yapımı ve 1 adet muhtelif elektrik altyapı işini gerçekleştirmek üzere 20.09.2021 tarihinde Batı Meşelik Trafo Yapımı ve Muhtelif Elektrik Altyapı İşleri i ihalesi e-ihale olarak gerçekleştirilmiştir. Verilen teklifler yaklaşık maliyetin çok üstünde kaldığından ve bütçeyi aşmasından dolayı ihale iptal edilmiştir. Kampüs Altyapısında kalan ödenek bu nedenle fazladır.

#### Kampüs Altyapısı Çalışmaları:

Yatırım programında 3.000.000 TL. başlangıç ödeneği ile yer alan projemizin toplam yılı ödeneği 4.200.000 TL. dir. Doğrudan termin yöntemiyle yaptırılan işlerin tahakkuk bazında toplam harcaması 3.637.000 TL. dir.

- Meşelik ve Ali Numan Kırac yerleşkelerinin muhtelif altyapı işleri,
- Mahmudiye MYO ve Diş Hekimliği Fakültelerinin pissu gider hatları tadilatları,
- Merkezi yemekhane galeri içi pissu tadilatları,
- Yabancı Diller YO ısıtma tesisat tadilatları,
- Poliklinik önü otoparkı kilit taş tadilatları,
- Rektörlük önü mevcut rögar çevresi kilittaş tadilatı,
- İlahiyat Fakültesi Otopark tadilatı ve kapan yapılması,
- Kampüslerin muhtelif pissu, temizsu, yağmursuyu, çevre sulama altyapı onarım işleri,
- Merkezi Yemekhane doğalgaz kazanı borularının değişimi,
- Ziraat Fakültesi topraklama hattı, muhtelif elektrik altyapı işleri, muhtelif merdiven, andezit, kamelya yapımı işleri, muhtelif kalorifer tesisatı atyapı tesisatı onarım işleri, trafo merkezi trafo tesisi işleri,
- Mahmudiye MYO sondaj kuyusu açılması,
- Meşelik Kampüsü ana şebeke su hattı, damla sulama ve kanalizasyon hattı tadilatları,
- Sivrihisar MYO, Çifteler Kampüsü muhtelif altyapı tadilatları,
- Isı Merkezi buhar kazanı ve hatları bakım onarımı,
- Mahmudiye MYO B Blok kazan doğalgaz dönüşüm işi,

-Sağlık Bilimleri, Mühendislik Fak., Turizm Fak., Ziraat Fak., İlahiyat Fak., Fen Fakültesi, muhtelif tesisat altyapı onarım işleri gerçekleştirilmiştir.

### **Engellilere Yönelik Yapılan İşler:**

-Engellilerin erişebilirliğinin sağlanmasına yönelik çalışmalar kapsamında ise Eğitim Fakültesi engelli asansörü trafo ve kart alım işi,

-Kütüphane Binası Engelli erişilebilirliği muhtelif tadilat işlerinin yapımları gerçekleştirilmiştir.

### **Çeşitli Ünitelerin Etüd Projesi**

Yatırım programında 250.000 TL. başlangıç ödeneği ile yer alan projemizin yılı ödeneği 200.000 TL. dir. Merkezi Laboratuvar Binası Uygulama Projelerinin Çizimi işi gerçekleştirilmiş olup tahakkuk bazında 100.300 TL. Harcama yapılmıştır.

### **Büyük Onarım Çalışmaları**

Yatırım programında Eğitim Sektörü Muhtelif İşler projesinin altında yer alan Büyük Onarım alt projesinin başlangıç ödeneği 4.140.000 TL., yılı toplam ödeneği 4.850.000 TL. dir. Doğrudan termin yöntemiyle yaptırılan işlerin tahakkuk bazında toplam harcaması 4.496.000 TL. dir.

- Rektörlük Binası protokol kapısı tadilatı,
- İktisat Fakültesi A ve Blok asansör tadilatları,
- Rektörlük kantin bölünmesi işi,
- Eğitim Fakültesi kantin laboratuvar dönüşüm işi,
- Personel Dairesi ve Sağlık Kültür Spor Dairesi oda bölünmesi işleri,
- İlahiyat Fakültesi Laboratuvar tadilatı,
- Rektörlük Binası 1 nci kat mahal bölünmesi işi,
- Kongre Merkezi bakım onarımları,
- Basımevi kazan dairesi tadilatı,
- Bademlik Kampüsü kazan bacaları tadilatı,
- Merkezi yemekhane çatı onarımı,
- Mühendislik Fak. Doğalgaz baca tadilatları,
- Rektörlük Makam odası kapı tadilatları,
- Yabancı Diller Yüksekokulu derslik pencereleri ve muhtelif döşeme kaplamaları tadilatı,
- F1 Blok tadilat işleri,
- Okuma Salonu tadilat işleri,
- Eski Eğitim Fakültesi Tadilat işleri,
- Sağlık Bilimleri Fakültesi ve Strateji Geliştirme Daire Başkanlığı Ofis bölünme işleri,
- Kongre Merkezi Sahne Mekaniği ve Otomasyon tadilat işleri,
- Sosyal Bilimler Enstitüsü Tadilat İşleri, MMF M3 Blok cephe tadilat işleri,
- Yeni Nizamiye binası tadilat işi,

-Ziraat Fakültesi cephe camı değişim işlerinin yapımları gerçekleştirilmiştir.

-Hastane Büyük Onarım (Yatırım programında Sağlık Sektörü Muhtelif İşler projesinin altında yer alan Büyük Onarım alt projesinin başlangıç ödeneği 5.000.000 TL., yılı toplam ödeneği 7.410.000 TL. dir. Bu projemizden Klinikler Binası Beyin Cerrahi ABD servis katı tadilat işleri işinin ihalesi gerçekleştirilmiş, sözleşmeye bağlanan işin imalatları yapılarak Aralık 2022 itibariyle tamamlanmıştır. Tahakkuk bazında 6.565.000 TL. ödeme yapılmıştır).

-Diş Hastanesi İkmal İnşaatı Yapım İşi (Yatırım Programında Diş Hastanesi projesi altında yer alan Diş Hastanesi İnşaatı yapım işinde Rektörlük Makamı'nın 23/01/2018 tarihli olurlarıyla fesih kararı alınmış ve anılan işimizin fesih işlemleri tamamlandıktan sonra İkmal inşaatı işi için ihale işlemleri çalışmaları gerçekleştirilmiştir. 23/12/2021 tarihinde gerçekleştirilen İkmal İnşaatı işi ihalesinde geçerli teklif bulunmadığından dolayı ihale iptal edilmiştir. 07/06/2022 tarihinde ikinci kez ikmal inşaatı işi ihalesi gerçekleştirilmiş, ancak bu ihalemizde de geçerli teklif bulunmadığından ihale iptal edilmiştir).

Anılan işimizin 2023 yılı başında yaklaşık maliyeti güncellenerek üçüncü kez ikmal inşaatı ihalesi gerçekleştirilecektir.

### 1.3 Hizmet İçi Eğitim Programları

**Tablo 79. Hizmet İçi Eğitim Tablosu**

Düzenleyen Birim Adı	Eğitim Sayısı	Katılımcı Sayısı
Personel Daire Başkanlığı	26	1952
Sağlık, Uygulama ve Araştırma Hastanesi	148	25000
Ağız Diş ve Çene Sağlığı Eğitim, Uygulama ve Araştırma Hastanesi	5	119
Sağlık Hizmetleri Meslek Yüksekokulu	3	800
Tıp Fakültesi	9	210
İl Afet Müdürlüğü, İl Sağlık Müdürlüğü, İl Emniyet Müdürlüğü	31	3783
Toplam	222	31864

## 1.4 Uygulama ve Araştırma Merkezlerinin 2022 Yılı Faaliyetleri

Tablo 80. Uygulama ve Araştırma Merkezlerinin 2022 Yılı Faaliyetleri

Uygulama ve Araştırma Merkezleri	Seminer	Kurs	Proje	Diğer
<b>Ağız, Diş ve Çene Sağlığı Eğitim Uygulama ve Araştırma Merkezi</b>				Kalite Toplantıları Eğitimler
<b>Akıllı Sistemler Uygulama ve Araştırma Merkezi</b>	*Özel oturum: Verification and validation for Robotic Systems, TOK-2022, Elazığ * Standart Bilgilendirme Semineri, "10218-2. Robots and robotic devices- Safety requirements for industrial robots, 06.11.2022, AB VALU3S Proje Ekibi * Akıllı Fabrika Ve Robotik Teknolojileri Çalıştayı, 15 Aralık 2022, Eskişehir Sanayi Odası	ROS eğitimi (01-02.02.2022)	*EPDK Projesi; Enerji Dağıtım Firmaları * Verification and Validation of Automated Systems' Safety and Security, H2020-ECSEL-2019-RIA Projesi, * Development of Intelligent Fault Detection and Predictive Maintenance System, TÜBİTAK	Akıllı Sistemler Uygulama ve Araştırma Merkezi Yönetim Kurulu Toplantıları Tu-WIS danışmanlık ile toplantı 10.02.2022 Türkiye Ekonomik Politikaları Araştırma Vakfı (TEPAV) 10.06.2022 Akıllı Sistemler Uygulama ve Araştırma Merkezi 2022 yılı 2. Yönetim Kurulu Toplantısı Cumhurbaşkanlığı Dijital Dönüşüm Ofisinde toplantı Change2Twin (Dijital İkiz) Projesi Tanıtım Toplantısı, Eskişehir Sanayi Odası Enerji sektöründe yerli yazılım konusunda EPDK'da toplantı Akıllı Sistemler Uygulama ve Araştırma Merkezi 2022 yılı 2. Yönetim Kurulu Toplantısı HEBOKON Kötü Robot yarışması-22.10.2022 (ESOES Öğrenci Kulübüne danışmanlık)



Tablo 80. (Devamı) Uygulama ve Araştırma Merkezlerinin 2022 Yılı Faaliyetleri

Uygulama ve Araştırma Merkezleri	Konferans	Seminer	Proje	Diğer
<b>Akciğer ve Plevra Kanseri Uygulama ve Araştırma Merkezi</b>			TÜBİTAK 2237	Makale (SCI İndeksli Dergi)
<b>Atatürk İlkeleri ve İnkılâp Tarihi Uygulama ve Araştırma Merkezi</b>	<p>*ETİ Sosyal Bilimler Lisesi'nde "Çanakkale 1915 ve Mustafa Kemal" başlıklı program (18.03.2022)</p> <p>* Merkez Müdür Doç. Dr. Volkan MARTTİN tarafından Hacı Serpil Kabaklıoğlu Ortaokulu öğretmen ve öğrencilerine yönelik "Millî Devletin Kuruluşu" başlıklı konferans verilmiştir (17.05.2022).</p> <p>* 10 Kasım Büyük Önder Atatürk'ün Ebediyete İrtihalinin 84. Yılı Anma Programı kapsamında "Kimin Atatürk'ü?" başlıklı konferans. (10.11.2022)</p> <p>* 10 Kasım kapsamında Özel Çağdaş Okullarında "Vefatının 84. Yıldönümünde Mustafa Kemal Atatürk" başlıklı konferans.</p>	ESOGÜ Eğitim Fakültesi Matematik Öğretmenliği Bölümü'nün düzenlediği "Matematik ve Tarih" webinarı (19.06.2022).		<p>*Büyük Önder Atatürk'ün Eskişehir'i İlk Ziyaretlerinin 102. yılı Kutlama Programı kapsamında Merkez Müdürü Doç. Dr. Volkan MARTTİN, Kanal 26'da yayınlanan "Haberiniz Olsun" adlı programa katılmış, "Atatürk ve Eskişehir" konusunda söyleşi yapmıştır</p> <p>* 30 Ağustos Zafer Bayramı Programı kapsamında Merkez Müdürü Doç. Dr. Volkan MARTTİN, Kanal 26'da yayınlanan özel programa katılmış, "100. Yılında 30 Ağustos Zaferi'nin Anlamı ve Önemi" konusunda söyleşi yapmıştır (30.08.2022)</p> <p>* 2 Eylül Eskişehir'in Kurtuluşu kapsamında Merkez Müdürü Doç. Dr. Volkan MARTTİN, Kanal 26'da yayınlanan özel yayına katılmış, "100. Yılında Eskişehir'in Kurtuluşu" konusunda konuşma yapmıştır (02.09.2022)</p> <p>* 29 Ekim Cumhuriyet Bayramı dolayısıyla Kanal 26 televizyonunda "Hakimiyet-i Milliye Anlayışı ve Cumhuriyet Yönetimi" başlıklı söyleşi gerçekleştirilmiştir. Söyleşinin moderatörlüğünü Merkez Müdürü Doç. Dr. Volkan MARTTİN üstlenmiş, konuk olarak Prof. Dr. Alper ÖZMEN katılmıştır. (29.10.2022)</p> <p>* 10 Kasım Atatürk'ü Anma programı kapsamında "Anekdotlarla Atatürk" videosunun hazırlanması ve ESOGÜ resmi web sayfası ve sosyal medya hesaplarından kamuoyuna sunulması (9.11.2022)</p>

Tablo 80. (Devamı) Uygulama ve Araştırma Merkezlerinin 2022 Yılı Faaliyetleri

Uygulama ve Araştırma Merkezleri	Seminer	Kurs	Proje	Diğer
<b>Bilişsel Davranışsal Çalışmalar Uygulama ve Araştırma Merkezi</b>			<b>Proje</b> *Görsel İpuçlarının Tüketici Kararları Üzerindeki Etkisinin Göz Takip ve Elektroensefalografi (Eeg) İle Araştırılması" Başlıklı 1002 TÜBİTAK projesi *Nöropazarlama Yöntemleri İle Bağımlılıkların Önlenmesine Yönelik Eşik Altı Mesajların Sosyal Pazarlama Bağlamında Etkinliğinin Araştırılması ve Yeni Model Önerisinin Geliştirilmesi"" başlıklı TÜBİTAK 2218 Projesi" *Örgütsel Nörobilim: Elektroensefalografi (EEG) ve göz takip kullanarak İnfomal Örgütlerde Hiyerarşinin Acıya Dayalı Empati Üzerindeki Etkisinin Araştırılması" başlıklı ESOGÜ BAP *Covid19 Bilgilendirme Mesajlarının Etkinliğinin Toplumsal Sınıflar Bazında Nörometrik ve Biyometrik Ölçümü" başlıklı ESOGÜ BAP	
<b>Balkan Araştırmaları Uygulama ve Araştırma Merkezi</b>		<b>Kurs</b> Dr. Duygu Tanıdı, "Kadı Defterlerine Göre Osmanlı Dönemi Balkan Coğrafyasından Kesitler", Ege Üniversitesi Türk Dünyası Araştırmaları Enstitüsü Kariyer Söyleşileri, Tarih: 25 Kasım 2022, saat:15.00 (Çevrimiçi)		<b>Diğer</b> *Dr. Duygu Tanıdı tarafından Kanal 26 Televizyonunda Dr. Cezmi Karasu'nun moderatörlüğünde Nehir ve Şehirler programı kapsamında Kosova/Prizren şehri hakkında bir söyleşi yapılmıştır.Tarih: 30 Kasım 2022, saat:19.00 *İstanbul Rumeli Üniversitesi, Rumeli Çalışmaları Uygulama ve Araştırma Merkezi'nin 23-25 Eylül 2022 tarihleri arasında düzenlediği Balkan Araştırmaları Çalıştayı'na Prof. Dr. Meryem Kaçan Erdoğan ve Dr. Duygu Tanıdı katılmıştır.

Tablo 80. (Devamı) Uygulama ve Araştırma Merkezlerinin 2022 Yılı Faaliyetleri

Uygulama ve Araştırma Merkezleri	Konferans	Kurs	Proje	Diğer
<b>Bor Uygulama ve Araştırma Merkezi</b>			ESOGU BAP ID: 1550, Kodu: 202115009, Çevresel Uygulamalar için Kompozit Hidrogel Üretimi	* Meliha Işık, Sultan Bütün Şengel, Haldun Kurama, How the Exfoliation Effects the Properties of Clay /Graphene Oxide Polymer Composite Hydrogels in Use for Environmental Remediation, Euro-Mediterranean Conference for Environmental Integration * Sultan Bütün Şengel, Haldun Kurama Clay/Nanocomposite Hydrogels: In Review", 17th International Mineral Processing Symposium, İstanbul, Türkiye, 15 -17 Aralık 2022, sözlü sunum *Konferans
<b>Çocuk Koruma Uygulama ve Araştırma Merkezi</b>				*İhmal ve istismar açısından değerlendirme ve bildirim *ESOGU Tıp Öğrencileri Birliği İnsan Hakları ve Barış Çalışma Kolu, Çocuk Hakları *Riskli durumu tespit edip bildirim yapılan çocuk *Aile mahkemeleri bilirkişi raporu *Çocuk Koruma Kanunu Valilik İl Koordinasyon toplantısı
<b>Halkbilim Uygulama ve Araştırma Merkez</b>	*Nevruz Konferansı *Kültürel Psikoloji ve Halk Türküleri Konferansı *Masal Konferansı	*Halk Dansları Kursu *Ritim Perküsyon Kursu *Latin Dansları Kursu (Salsa & Tango) *Piyano Kursu *Ebru Sanatı Kursu *Seramik Sanatı Kursu *T.H.M. Korosu Kursu *Enstrüman Kursları *El Sanatları Kursları		*Yönetim Kurulu Toplantısı *18 Mart Çanakkale Şehitleri Anma Programı *Nevruz Şenliği *Uludağ Üniversitesi 10.Geleneksel Halk Oyunları Şenliği *Hemşirelik Haftası Kutlaması *HAMER Halk Dansları ve Müzik Festivali (3 Gün) *Renkli Çocuk Şenliği HAMER Müzik Grubu Desteği *Yunus Emre Enstitüsü Başkanlığı'nca Kırım Tatari Çocuklar ile Merkezimiz Sanatçılarının Stüdyo Kaydı *Mahmudiye Belediyesi Müzik Dinletisi ve Halkoyunları Gösterisi *İstanbul Sariyer Belediyesi Uluslararası Kültür-Sanat ve Halkdansları Festivali *ESOGU Eğitim Fakültesi Öğretmenler Günü Müzik Dinletisi ve Halkoyunları Gösterisi

Tablo 80. (Devamı) Uygulama ve Araştırma Merkezlerinin 2022 Yılı Faaliyetleri

Uygulama ve Araştırma Merkezleri	Konferans	Kurs	Proje	Diğer
Hücrel Tedavi ve Kök Hücre Üretim Uygulama ve Araştırma Merkezi	Kök hücre sempozyumu Esogü-ESTEM & Karabük Üniversitesi Tıbbi Araştırmalar Kulübü	Mikroakışkan Çip Üretim Teknikleri ve Ayırma Uygulamaları; Mezenkimal Kök Hücre: İzolasyon ve Karakterizasyon	<p>*Kısa bağırsak sendromu tedavisinde terapötik miRNA transfekte Wharton jeli kaynaklı mezenkimal kök hücre uygulaması: Kapsülleme teknolojisinin sıçan modelinde oral uygulaması. TÜBİTAK 1001. Proje No: 122S048</p> <p>*Yüksek entropili TiTaHfNbZr alaşımının yüzeyinin femtosaniye lazer ile işlenerek alternatif bir ortopedik implant malzemesi olarak geliştirilmesi. TÜBİTAK 3501</p> <p>*İnterstisyel akış altında karaciğer hücrelerinin çip üzerinde birlikte kültürü. TÜBİTAK 2218 Yurt İçi Doktora Sonrası Araştırma Burs Programı. Proje No: 118C539</p> <p>*İnsan Sinoviyal Sıvı Kaynaklı Mezenkimal Kök Hücre Tedavisi Uygulanan Hastaların Tedavi Öncesi ve Sonrası Sinoviyal Sıvı ve Periferik Kanında Osteoartrit Tanı ve Tedavi Biyobelirteçlerinin Araştırılması. TÜBİTAK 2218 Yurt İçi Doktora Sonrası Araştırma Burs Programı. Proje No: 118C538</p> <p>*Yüzeyin Kimyasal Yaralanmasında Plateletten Zengin Plazma Yüklü Bioadeziv Hidrojel Üretimi; Ico-Reg Hidrojel'In Pre-Klinik Kavram Kanıt Çalışması. TÜBİTAK 3501. Proje No: 220S674</p> <p>*Menisküs hasarlı hastaların tedavisinde kök hücre kaynaklı ekzozom tedavi protokolünün geliştirilmesi. TÜBİTAK 1004. Proje No: 20AG031</p> <p>*Klinik tanılamada mikroakışkan çip içerisinde 3-boyutlu karaciğer kitinin geliştirilmesi: Kişiselleştirilmiş ilaç tanı ve tarama. TÜBİTAK 1004. Proje No: 20AG031</p> <p>*Düşük Maliyetli ve Yüksek Hassasiyete Sahip Bir Çip Platformunun Geliştirilmesi: Çip İçerisinde Cyclotides. TÜBİTAK-İran MSRT İkili İşbirliği Projesi. TÜBİTAK. Proje No: 119N608</p>	<p>*Sariboyaci, AE, Uysal, O; Soykan, MN; Gunes, S. The potential therapeutic effect of klotho on cell viability in human colorectal adenocarcinoma HT-29 cells. Medical Oncology. Volume 39, Issue12, Article Number 191, DOI 10.1007/s12032-022-01793-x, Published SEP 7 2022, Indexed 2022-09-14.</p> <p>*Oglakci-Ilhan, A; Kusat-Ol, K; Uzuner, K; Uysal, O; Sogut, I; Yucel, F; Kanbak, G. Effect of chronic alcohol consumption on myocardial apoptosis in the rat model of isoproterenol-induced myocardial injury and investigation on the cardioprotective role of calpain inhibitor 1. Drug and Chemical Toxicology. Volume 45 Issue 6 Page 2727-2738, DOI 10.1080/01480545.2021.1985910 Published NOV 2 2022, Early Access OCT 2021, Indexed 2021-10-21.</p> <p>*Duman, BO; Sariboyaci, AE and Karaoz, E. Bio-engineering of 3-D cell sheets for diabetic rats: Interaction between mesenchymal stem cells and beta cells in functional islet regeneration system. Tissue and Cell. Volume 79, Article Number 101919, DOI 10.1016/j.tice.2022.101919, Published DEC 2022, Indexed 2022-10-09.</p> <p>*Rezaei, Z; Yilmaz-Aykut, D; Tourk, FM; Bassous, N; Barroso-Zuppa, M; Shawl, AI; Ashraf, SS; Avci, H; Hassan, S. Immunomodulating Hydrogels as Stealth Platform for Drug Delivery Applications. Pharmaceutics. Volume14, Issue 10, Article Number 2244, DOI 10.3390/pharmaceutics14102244, Published OCT 2022, Indexed2022-11-13.</p> <p>*Gurel, S; Nazarahari, A; Canadinc, D; Gerstein, G; Maier, HJ; Cabuk, H; Bukulmez, T; Cananoglu, M; Yagci, MB; Toker, SM; Gunes, S; Soykan, MN. From corrosion behavior to radiation response: A comprehensive biocompatibility assessment of a CoCrMo medium entropy alloy for utility in orthopedic and dental implants Intermetallics. Volume149, Article Number 107680, DOI 10.1016/j.intermet.2022.107680, Published OCT 2022, Indexed 2022-09-09.</p>

<b>Hücrel Tedavi ve Kök Hücre Üretim Uygulama ve Araştırma Merkezi (Devamı)</b>			<p style="text-align: center;">PROJELER (BAP)</p> <p>*hsa-miR-675-5p Transfekte İnsan Sinoviyal Sıvı Kökenli MKH Eksozomlarının Tümör Baskılayıcı Etkisi. ESOGU-BAP Tez Projesi, Doktora. Proje No: TDK-2022-2580</p> <p>*Ghorbani. Gemsitabin dirençli ve dirençsiz küçük hücreli dışı akciğer kanseri kökenli kanser kök hücrelerinden türetilen eksozomlarda miRNA 221222 kümesi profilinin incelenmesi. ESOGU-BAP Tez Projesi, Yüksek Lisans</p> <p>*Küçük hücreli olmayan akciğer kanser hücre hattında 6 gingerolün etkisinin araştırılması. ESOGU-BAP Hızlı Destek Projesi. Proje No: THD-2021-1724</p> <p>*Küçük Hücreli Dışı Akciğer Kanseri (KHDAK) Kökenli Kanser Kök Hücrelerinde (Stem-Like NSCLC Cells) Epitelyal Mezenkimal Geçişte Borik Asit'in Etkilerinin İncelenmesi ESOĞÜ-BAP-B2. Proje No: 2020-46025</p> <p>*Küçük hücreli olmayan akciğer kanser hücresi-kökenli kanser kök hücrelerinde miRNA 200 ailesi ekspresyon profilinin incelenmesi ESOĞÜ-BAP-B2. Proje No: 2020-46055</p>	
---	--	--	--	--

Tablo 80. (Devamı) Uygulama ve Araştırma Merkezlerinin 2022 Yılı Faaliyetleri

Uygulama ve Araştırma Merkezleri	Konferans	Seminer	Sertifika Programı	Proje	Diğer
<b>İstatistik Danışmanlık Uygulama ve Araştırma Merkezi</b>					*Yönetim kurulu toplantısı *Yüksek Lisans Öğrencisi Berkan DUMAN tarafından talep edilen Temel İstatistiksel Analiz işi.
<b>Kadın Araştırmaları Uygulama ve Araştırma Merkez</b>					*Danışma Kurulu Toplantısı * Kadına Yönelik Şiddete Karşı Uluslararası Mücadele Haftası Etkinlikleri (25 Kasım-2 Aralık) Kapsamında "Akademik ve İdari Erkek Personel İçin Videolu Eğitim Düzenlenmiştir * Eskişehir Kent Konseyi Kadın Meclisi Genel Kurul ve Yürütme Kurulu Toplantılarına Katılım Sağlanmış; İlgili Kurul ile Ortak Çalışma Alanları ve Karşılıklı Olarak Sağlanabilecek Katkılar Konusunda Fikir alışverişinde Bulunulmuştur * Eskişehir Cumhuriyet Başsavcılığı Adli Destek ve Mağdur Hizmetleri İl Koordinasyon Kurulu Toplantısı'na Katılım Sağlanmış; Kadın ve Çocuk Mağdurlarla İlgili Destek ve Hizmetlerin Geliştirilmesi Süreci Konusunda Bilgi Alışverişinde Bulunulmuştur * Kadına Yönelik Şiddetle Mücadele İl Koordinasyon İzleme ve Değerlendirme Komisyonu Toplantılarına Katılım Sağlanmış; Paydaş Kurumlarla Ortak Çalışma Alanları ve Sağlanabilecek Katkılar Değerlendirilmiştir
<b>Kurumsal İletişim Uygulama ve Araştırma Merkezi</b>					*Eskişehir Osmangazi Üniversitesi 2021 Yılı Ödülleri Töreni *Azerbaycan Kültür ve Sanat Günleri *Öğrenci Buluşması "Girişimci ve İnsani Dış Politika"(Dışişleri Bakanı Mevlüt Çavuşoğlu'nun Katılımı) *2021 - 2022 Öğretim Yılı Mezuniyet Törenleri Programı *2022 - 2023 Akademik Yılı Açılış Töreni

Tablo 80. (Devamı) Uygulama ve Araştırma Merkezlerinin 2022 Yılı Faaliyetleri

Uygulama ve Araştırma Merkezleri	Seminer	Sertifika Programı	Kurs	Diğer
<b>Merkezi Araştırma Laboratuvarı Uygulama ve Araştırma Merkezi</b>				*Yönetim Kurulu Toplantısı (ARUM) *2023 Vizyonunda Üniversitelerin Araştırma Laboratuvarları Çalıştayı" nın 6. sı, 08-09 Eylül 2022 tarihinde Eskişehir Osmangazi Üniversitesi Merkezi Laboratuvarı Uygulama ve Araştırma Merkezi (ARUM) tarafından, düzenlenmiştir
<b>Sağlık Uygulama ve Araştırma Hastanesi</b>				* Esogü Hastanesi'nde Otizme Dikkat Çekildi(Stand Açıldı) * Ms Hakkında Bilgi Verildi(Stand Açıldı) * Esogü'de Kök Hücre Bağışçısı Olma Süreci Anlatıldı * Esogü Hastanesi'nde Organ Bağışı Standı Açıldı *Esogü Hastanesi'nde 14 Kasım Dünya Diyabet Günü *Farkındalık Etkinliği Düzenlendi (Stant Açıldı) *Esogü Hastanesi 16 Kasım Koah Gününe Dikkat Çekti(Stant Açıldı)
<b>Sürekli Eğitim Merkezi</b>	<b>Seminer</b> Sosyal Medya Okuryazarlığı Semineri-Online	<b>Sertifika Programı</b> *İHA-1 Ticari Pilot Sertifika Programı *Tıbbi ve Aromatik Bitki Yetiştiriciliği-II Sertifika Eğitimi *Tıbbi ve Aromatik Bitki Yetiştiriciliği Sertifika Eğitimi(1,2) *Nükleer Manyetik Rezonans Spektroskopisi Sertifika Eğitimi *BIM (Yapı Bilgi Modellemesi) Uzmanlığı Uygulamalı Sertifika Eğitimi *Uygulamalı Temel Hücre Kültürü Sertifika Eğitimi *Aile Danışmanlığı ve Meslek Elemanı Sertifika Programı *Organik Tarım Yetiştiriciliği Sertifika Eğitimi * Arabuluculuk Temel Eğitimi * SPSS ile Uygulamalı Temel Biyoistatistik Eğitimi	<b>Kurs</b> *Tennis Eğitimi *TUS Hazırlık-Anatomi Eğitimleri *Yönetimsel Analiz Eğitimi *Siber Güvenlik Farkındalık Eğitimi *Pizza Yapma Eğitimi *Sağlıklı Beslenme, Ketojenik ve Aralıklı Oruç Beslenme Uygulamaları Danışmanlığı Eğitimi *İletişimde Empatinin Gücü Eğitimi *İleri Düzey MS Excel Eğitimi *Temel MS Office Uygulamaları Eğitimi *Grafik Tasarım Eğitimi	

Tablo 80. (Devamı) Uygulama ve Araştırma Merkezlerinin 2022 Yılı Faaliyetleri

Uygulama ve Araştırma Merkezleri	Konferans	Sertifika Programı	Kurs	Proje	Diğer
Tasarruf Ekonomisi ve Sürdürülebilirlik Uygulama ve Araştırma Merkezi					Yönetim Kurulu Tanışma Toplantısı
Teknoloji Transfer Ofisi Uygulama ve Araştırma Merkezi			*TEKNOGİM programı kapsamında girişimci adaylarına 8 adet temelden ileri seviyeye doğru girişimcilik eğitimleri verildi *RESART4EDU projesi kapsamında Romanya, Portekiz, Belçika'dan gelen yaklaşık 40 akademisyenin gösterdiği, üniversitemizden 25 akademisyenin katılım sağladığı uluslararası LTT aktivitesi düzenlenmiştir	2021'de başlayan projeler devam etmektedir *Daha önce kabul edilen TEKNOGİM ve RESTART4EDU projeleri devam etmektedir.	*Üniversite Sanayi İş Birliği kapsamında sanayi kuruluşları ile ETTOM tarafından görevlendirilen akademisyenlerin bir araya getirilerek gerçekleştirmiş oldukları AR-GE projeleri * Arıkan Kriko, Akar Makine, Karcan Kesici Aletler Ar-ge merkezi, Eti Makine Ar-ge merkezi, İgşaş Gübre Aş. Arge Merkezi, Fevzi Arıkan Lületaşı İşletmesi, ESALBA Ar-ge Merkezi, Alp Havacılık, KOSGEB Eskişehir Müdürlüğü ile üniversite sanayi iş birliği kapsamında görüşmeler yapıldı *Savunma Sanayi Başkanlığı ile Eskişehir'de savunma sanayine yönelik ar-ge faaliyetlerinin geliştirilmesine yönelik görüşmeler gerçekleştirildi *BEBKA (Bursa Eskişehir Bilecik Kalkınma Ajansı) ile 10 yıllık stratejik plan çalıştayına katılım sağlandı * Eskişehir Endsütri Fuarı'na katılım sağlanarak ETTOM standı kuruldu. 4 gün boyunca temsil sağlandı *ESOGÜ Hücresel Tedavi ve Kök Hücre Üretim, Uygulama ve Araştırma Merkezi'ne Avrupa Birliği Ar-Ge ve İnovasyon fonları ile ilgili proje eğitimi verildi
Tıbbi ve Cerrahi Deney Hayvanları Uygulama ve Araştırma Merkezi	<b>Sertifika Programı</b> Deney Hayvanları Kullanım Sertifika Programı				*Yönetim Kurulu Toplantısı *Danışma Kurulu Toplantısı
Tıbbi Jeoloji Çalışmaları Uygulama ve Araştırma Merkezi	<b>Konferans</b>				
	* Prof. Dr. Selahattin KADİR Genel Başkanlığında 17th International Clay Conference 2022, Hilton Maslak, İstanbul (17. Uluslararası Kil Konferansı) * Konferansta Clays and Health (Kil ve Sağlık) oturumu oluşturuldu				



Tablo 80. (Devamı) Uygulama ve Araştırma Merkezlerinin 2022 Yılı Faaliyetleri

Uygulama ve Araştırma Merkezleri	Konferans	Sertifika Programı	Kurs	Proje	Diğer
<b>Translasyonel Tıp Uygulama ve Araştırma Merkezi</b>				TÜBİTAK 2237	*Araştırmacı Eğitim Toplantıları (Başarılı Bir TÜBİTAK Projesi İçin Mutfaktan Stratejik Tavsiyeler) * Makale (SCI İndeksli Dergi)
<b>Türkçe Öğretimi Uygulama ve Araştırma Merkezi</b>		Yabancı Dil Olarak Türkçe Öğretimi Sertifika Programı Şubat-Mart 2022'de gerçekleştirilmiştir	*Yabancı uyruklu öğrenciler için A1, A2, B1, B2, C1 seviyelerinde ve Akademik Türkçe programı olmak üzere toplam 15 adet kurs açılmıştır * Akademik Türkçe Kursu *A1 Seviyesi Türkçe Kursu *A2 Seviyesi Türkçe Kursu *B1 Seviyesi Türkçe Kursu *B2 Seviyesi Türkçe Kursu		*Süreç Yönetimi Toplantısı *Oryantasyon ve Uyum Programı (Üniversitemizde eğitim gören yabancı uyruklu öğrencilere yasal süreçlerle ilgili bilgi verilmesi amacıyla İl Göç İdaresinin katılımıyla gerçekleştirilmiştir
<b>Uzaktan Eğitim Uygulama ve Araştırma Merkez</b>	İlgili konferansta Merkezimiz personelleri tarafından 3(üç) adet bildiri sunumu gerçekleştirilmiştir			*KA204 – I Learn and Get Beyond My Limits – (Eskişehir AFAD yürütücülüğü ile) *KA202 – Let's Hold on to Life Together – (Eskişehir AFAD yürütücülüğü ile)	*Müdürlük devir teslim ve faaliyet değerlendirmesi için iki toplantı gerçekleştirilmiştir

## 2. Performans Sonuçları

**Tablo 81. Program, Alt Program, Faaliyet Bilgileri Tablosu**

PROGRAM	ALT PROGRAM	FAALİYET	FAALİYET AÇIKLAMASI
ARAŞTIRMA, GELİŞTİRME VE YENİLİK	YÜKSEKÖĞRETİMDE BİLİMSEL ARAŞTIRMA VE GELİŞTİRME	Yükseköğretim Kurumları Temel Araştırma Hizmetleri	Üniversitemiz Araştırma Merkezlerinden Tıbbi ve Cerrahi Deneysel Araştırma Merkezi, Kurumsal İletişim Uygulama ve Araştırma Merkezi, Türkçe Öğretimi Uygulama ve Araştırma Merkezi (TÖMER), Akciğer Plevra Kanseri Uygulama ve Araştırma Merkezi, Merkezi Araştırma Laboratuvarı Uygulama ve Araştırma Merkezi, İstatistik Danışmanlık Uygulama ve Araştırma Merkezleri'nin kuruluş yönetmeliklerinde belirlenen kapsam ve faaliyet alanları gereğince yürüttüğü faaliyetler döner sermaye bütçesi dahilindedir. Söz konusu merkezlerin maliyetleri bütçe dışı kaynak olarak döner sermayede gösterilmiştir. Bahsedilen merkezlerin faaliyetleri akademik personelin ve öğrencilerin bilimsel araştırma, yenilikçilik ve girişimcilik yeteneğini geliştirmeye katkı sağlayacaktır.
		Yükseköğretim Kurumlarının Bilimsel Araştırma Projeleri	2547 sayılı Yükseköğretim Kanununun 4 üncü maddesinin birinci fıkrasının (c) bendi, 58 inci maddesinin (b) fıkrası ile Ek 28 inci maddesi gereği Üniversitemiz Bilimsel Araştırma Komisyonu tarafından desteklenen projeler özel bütçe içerisinde bilimsel araştırma projeleri için ayrılan ve proje özel hesapla aktararak kullanılan kaynak bütçe içerisinde gösterilmiştir. Ayrıca ilgili mevzuatı gereği proje özel hesaplarında takip edilen araştırma projeleri bütçe dışı kaynak olarak özel hesap kısmında maliyetlendirilmiştir. Gerek bilimsel araştırma projeleri gerekse diğer projeler tamamlandığında sonuçları ile alanında bilime, ülkenin teknolojik, ekonomik, sosyal ve kültürel kalkınmasına katkı sağlayacaktır.
HAYAT BOYU ÖĞRENME	YÜKSEKÖĞRETİM KURUMLARI SÜREKLİ EĞİTİM FAALİYETLERİ	Toplum Hizmetine Sunulan Eğitim Programları, Kurs ve Seminerler	Eskişehir Osmangazi Üniversitesi Sürekli Eğitim Merkezi Yönetmeliği gereği Üniversitemiz Sürekli Eğitim Merkezi ESOĞÜSEM ve TÖMER tarafından toplum hizmetine sunulan eğitim programları, kurs ve seminerler, mesleki eğitime yönelik verilen sertifika programı faaliyetleri yürütülmektedir. Bu faaliyetlerle paydaşlarla etkileşim ve topluma katkı sağlanacaktır. Birleşmiş Milletler Nüfus Fonu ortaklığında yürütülen Kadın Sağlığı Danışma Merkezi projesi ile Suriyeli, Iraklı, Afganlı göçmen kadın ve kız çocuklarına yönelik sağlık, eğitim, danışmanlık hizmeti verilmektedir. Faaliyetlerin maliyetlendirilmesi bütçe dışı kaynak olarak döner sermaye kapsamında tahsis edilen ödenekten oluşmaktadır.
TEDAVİ EDİCİ SAĞLIK	TEDAVİ HİZMETLERİ	Ağız ve Diş Sağlığı Hizmetleri	Eskişehir Osmangazi Üniversitesi Ağız, Diş ve Çene Sağlığı Eğitim Uygulama ve Araştırma Merkezi Yönetmeliği gereği; Üniversitemiz Ağız, Diş ve Çene Sağlığı Eğitim Uygulama ve Araştırma Merkezi; merkeze başvuran acil ve diğer hastalara ağız, diş ve çene sağlığı hizmeti vermekte, diş hekimi yetiştirmekte, yardımcı sağlık personeli eğitimine destek vermekte, bilimsel eğitim-öğretim, araştırma ve uygulama yapmaktadır. Merkezin faaliyetleri döner sermaye dahilinde yürütülmektedir. Faaliyetlerinin maliyetlendirilmesi bütçe dışı kaynak olarak döner sermaye ve dişilik hizmetleri kapsamında özel bütçeden döner sermayeye aktarılmak üzere tahsis edilen cari transferler ödeneginden oluşmaktadır.
		Üniversite Genel Hastane Hizmetleri	Eskişehir Osmangazi Üniversitesi Sağlık Uygulama ve Araştırma Merkezi Yönetmeliği gereği Üniversitemiz Eğitim, Uygulama ve Araştırma Hastanesi; çağdaş sağlık ve hastane yönetimi ilkeleri doğrultusunda hastanenin Eskişehir Osmangazi Üniversitesi Tıp Fakültesi ve sağlıkla ilgili birimleri ile koordinasyon içinde hizmet üretme, öğretim elemanları ile öğrencilere hastanede uygulamalı eğitim- öğretim ve bilimsel çalışma olanakları hazırlama ve sağlık hizmetlerinin verimliliğini, niteliğini arttırmak ve tıbbi uygulamaların en üst düzeyde verilmesine yönelik faaliyetler yürütmektedir. Merkezin faaliyetleri döner sermaye dahilinde yürütülmektedir. Faaliyetlerinin maliyetlendirilmesi bütçe dışı kaynak olarak döner sermaye ve özel bütçede genel hastane hizmetleri kapsamında tahsis edilen ödeneklerden oluşmaktadır.
YÜKSEKÖĞRETİM HİZMETLERİ	ÖN LİSANS EĞİTİMİ, LİSANS EĞİTİMİ VE LİSANSÜSTÜ EĞİTİM	Doktora Öğrencilerine Yönelik Burs Hizmetleri	2547 sayılı Yükseköğretim Kanununun 10'uncu maddesi gereğince YÖK tarafından aktarılan doktora bursu programı kapsamında yürütülecek iş, işlemlere yönelik giderler bu faaliyet altında izlenecektir. Bu kapsamda yürütülen faaliyetlerle Üniversitemizde mesleki yeterlilik sahibi ve gelişime açık mezunlar yetiştirilmesine katkı sağlanacaktır.

Tablo 81. (Devamı) Program, Alt Program, Faaliyet Bilgileri Tablosu

PROGRAM	ALT PROGRAM	FAALİYET	FAALİYET AÇIKLAMASI
YÜKSEKÖĞRETİM HİZMETLERİ	ÖN LİSANS EĞİTİMİ, LİSANS EĞİTİMİ VE LİSANSÜSTÜ EĞİTİM	Doktora ve Tıpta Uzmanlık Eğitimi	Üniversitemiz 2547 Sayılı Kanununun 12'nci maddesinde belirtilen amaçları sağlamak üzere ve 50'nci maddeye istinaden; lisansüstü düzeyindeki örgün eğitim diploma programlarına kayıtlı öğrencilerimiz için eğitim öğretimin gerçekleştirilmesine yönelik faaliyetleri 4 Enstitümüzce yürütülmektedir. Eğitim öğretim faaliyetleri ile öğrencilerimizin evrensel düzeyde eğitim almaları, yenilikçilik ve girişimcilik yönlerini geliştirerek eğitim öğretim beklentileri karşılanması sağlanarak eğitim-öğretimde mükemmeliyet amaçlanmaktadır.
		Lisans Öğrencilerine Yönelik Burs Hizmetleri	2547 sayılı Yükseköğretim Kanununun 10'uncu maddesi gereğince YÖK tarafından aktarılan lisans bursu programına ait giderler bu faaliyet altında izlenecektir. Bu kapsamda yürütülen faaliyetlerle Üniversitemiz mesleki yeterlilik sahibi ve gelişime açık mezunlar yetiştirilmesine katkı sağlanacaktır.
		OSB Meslek Yüksekokulları Eğitim Desteği	2547 sayılı Yükseköğretim Kanununun 46 ncı maddesinin (ı) bendi gereğince YÖK tarafından aktarılan OSB Meslek Yüksekokulları Eğitim Desteği programı giderler bu faaliyet altında izlenecektir. Bu kapsamda yürütülen faaliyetlerle Üniversitemiz mesleki yeterlilik sahibi ve gelişime açık mezunlar yetiştirilmesine katkı sağlanacaktır.
		Yükseköğretim Kurumları Bilgi ve Kültürel Kaynaklarının Geliştirilmesi ve Erişimin Kolaylaştırılması	124 sayılı Yükseköğretim Üst Kuruluşları İle Yükseköğretim Kurumlarının İdari Teşkilatı Hakkında Kanun Hükmünde Kararnamenin 33'üncü maddesi gereğince Üniversitemiz Kütüphane ve Dokümantasyon Daire Başkanlığı; eğitim, öğretim ve araştırma faaliyetlerine destek olmak amacıyla uygun tüm kaynak ve hizmetleri sağlamak, geliştirmek ve kütüphanecilik hizmetlerini yürütmek üzere faaliyet göstermektedir.
		Yükseköğretim Kurumları Birinci Öğretim	Üniversitemiz 2547 Sayılı Kanununun 12'nci maddesinde belirtilen amaçları sağlamak üzere ve 43'ünü maddeye istinaden; ön lisans ve lisans düzeyindeki örgün eğitim diploma programlarına kayıtlı öğrencilerimiz için eğitim öğretimin gerçekleştirilmesine yönelik faaliyetleri fakültelerimizce ve meslek yüksekokullarımızca yürütülmektedir. Eğitim öğretim faaliyetleri ile öğrencilerimizin evrensel düzeyde eğitim almaları, yenilikçilik ve girişimcilik yönlerini geliştirerek eğitim öğretim beklentileri karşılanması sağlanarak eğitim-öğretimde mükemmeliyet amaçlanmaktadır. Maliyet kısmında Fakülte ve Meslek Yüksekokullarının döner sermayeleri, Erasmus ve Farabi projeleri bütçe dışı kaynak olarak gösterilmiştir.
		Yükseköğretim Kurumları İkinci Öğretim	3843 sayılı Yükseköğretim Kurumlarında İkili Öğretim Yapılması, 2547 Sayılı Yükseköğretim Kanununun Bazı Maddelerinin Değiştirilmesi ve Bu Kanuna Bir Ek Madde Eklenmesi Hakkında Kanun gereğine ikinci öğretim eğitim öğretim faaliyetleri ile öğrencilerimizin evrensel düzeyde eğitim almaları, yenilikçilik ve girişimcilik yönlerini geliştirerek eğitim öğretim beklentileri karşılanması sağlanarak eğitim-öğretimde mükemmeliyet amaçlanmaktadır.
		Yükseköğretim Kurumları Tezsiz Yüksek Lisans	Üniversitemiz 2547 sayılı Yükseköğretim Kanununun Ek 27'nci maddesine istinaden Üniversitemiz tezsiz yüksek lisans öğretim faaliyetleri ile öğrencilerimizin evrensel düzeyde eğitim almaları, yenilikçilik ve girişimcilik yönlerini geliştirerek eğitim öğretim beklentileri karşılanması sağlanarak eğitim-öğretimde mükemmeliyet amaçlanmaktadır.
		Yükseköğretim Kurumları Uzaktan Eğitim	Üniversitemiz Eğitim Bilimleri Enstitüsünde 2547 sayılı Yükseköğretim Kanununun 44'üncü maddesinin (e) fıkrasına istinaden uzaktan eğitim yoluyla lisansüstü düzeyde eğitim sunulmasına yönelik faaliyetler yürütülmektedir. Eğitim öğretim faaliyetleri ile öğrencilerimizin evrensel düzeyde eğitim almaları, yenilikçilik ve girişimcilik yönlerini geliştirerek eğitim öğretim beklentileri karşılanması sağlanarak eğitim-öğretimde mükemmeliyet amaçlanmaktadır.
Yükseköğretim Kurumları Yaz Okulları	Üniversitemiz 2547 sayılı Yükseköğretim Kanununun Ek 26'ncı maddesine istinaden yaz okulu öğretim faaliyetleri ile öğrencilerimizin evrensel düzeyde eğitim almaları, yenilikçilik ve girişimcilik yönlerini geliştirerek eğitim öğretim beklentileri karşılanması sağlanarak eğitim-öğretimde mükemmeliyet amaçlanmaktadır.		

Tablo 81. (Devamı) Program, Alt Program, Faaliyet Bilgileri Tablosu

PROGRAM	ALT PROGRAM	FAALİYET	FAALİYET AÇIKLAMASI
YÜKSEKÖĞRETİM HİZMETLERİ	ÖĞRETİM ELEMANLARININ MESLEKİ GELİŞİMİ	Öğretim Üyesi Yetiştirme Programı ve Yurtdışı Destek Hizmetleri	2547 sayılı Yükseköğretim Kanununun 10'uncu maddesine istinaden öğretim üyesi yetiştirme programı kapsamında üniversitemizde eğitim gören araştırmacıların bilimsel araştırmaları için gerekli proje giderleri, yurt içi ve yurtdışı geçici görevlendirilmeleri, bunlarla ilgili seyahat, konaklama ve diğer giderleri bu faaliyet altında yer almaktadır.
	YÜKSEKÖĞRETİMDE ÖĞRENCİ YAŞAMI	Yükseköğretimde Beslenme Hizmetleri	Üniversitemiz Sağlık Kültür ve Spor Daire Başkanlığı 124 sayılı Yükseköğretim Üst Kuruluşları İle Yükseköğretim Kurumlarının İdari Teşkilatı Hakkında Kanun Hükmünde Kararnamenin 32'nci maddesine istinaden; öğrencilerin ve personelin yemek ihtiyaçlarını karşılamak üzere faaliyetler yürütmektedir.
		Yükseköğretimde Kültür ve Spor Hizmetleri	Üniversitemiz Sağlık Kültür ve Spor Daire Başkanlığı 124 sayılı Yükseköğretim Üst Kuruluşları İle Yükseköğretim Kurumlarının İdari Teşkilatı Hakkında Kanun Hükmünde Kararnamenin 32'nci maddesine istinaden; öğrencilerin ve personelin spor, kültürel ve sosyal ihtiyaçlarını karşılamak üzere faaliyetler yürütmektedir.
		Yükseköğretimde Öğrenci Yaşamına İlişkin Diğer Hizmetler	124 sayılı Yükseköğretim Üst Kuruluşları İle Yükseköğretim Kurumlarının İdari Teşkilatı Hakkında Kanun Hükmünde Kararnamenin; 31'inci maddesine istinaden Üniversitemizin tüm birimlerindeki öğrencilere ilişkin iş ve işlemlerin yapılması ve tüm birimlerine öğrenci işleri konusunda destek verilmesine yönelik faaliyetleri Öğrenci İşleri Daire Başkanlığı yürütmektedir. 32'nci maddesine istinaden öğrenci yaşamına ilişkin diğer faaliyetler Üniversitemiz Sağlık Kültür ve Spor Daire Başkanlığı tarafından yerine getirilmektedir.
		Yükseköğretimde Sağlık Hizmetleri	Üniversitemiz Sağlık Kültür ve Spor Daire Başkanlığı 124 sayılı Yükseköğretim Üst Kuruluşları İle Yükseköğretim Kurumlarının İdari Teşkilatı Hakkında Kanun Hükmünde Kararnamenin 32'nci maddesine istinaden; öğrencilerin sağlık ihtiyaçlarını karşılamak üzere sağlık, psikolojik danışma ve rehberlik faaliyetleri yürütmektedir.
YÖNETİM VE DESTEK PROGRAMI	TEFTİŞ, DENETİM VE DANIŞMANLIK HİZMETLERİ	Hukuki Danışmanlık ve Muhakemat Hizmetleri	124 sayılı Yükseköğretim Üst Kuruluşları İle Yükseköğretim Kurumlarının İdari Teşkilatı Hakkında Kanun Hükmünde Kararnamenin 124 sayılı Yükseköğretim Üst Kuruluşları İle Yükseköğretim Kurumlarının İdari Teşkilatı Hakkında Kanun Hükmünde Kararnamenin 35'inci maddesine istinaden; Üniversitemiz Hukuk Müşavirliği, üniversitemizin taraf olduğu adli ve idari davalarda, icra işlemlerinde ve yargıya intikal eden diğer her türlü hukuki uyumsuzluklarda üniversitemizi temsil etmek üzere faaliyet göstermektedir.
		İç Denetim	5018 sayılı Kamu Mali Yönetimi ve Kontrol Kanununun 63'üncü maddesi gereğince; Üniversitemiz İç Denetim Birim Başkanlığı; Üniversitemizin çalışmalarına değer katmak ve geliştirmek için kaynakların ekonomiklik, etkililik ve verimlilik esaslarına göre yönetilip yönetilmediğini değerlendirmek ve rehberlik yapmak amacıyla yapılan bağımsız, nesnel güvence sağlama ve danışmanlık faaliyetlerini yürütmektedir.
	ÜST YÖNETİM, İDARI VE MALİ HİZMETLER	Bilgi Teknolojilerine Yönelik Faaliyetler	124 sayılı Yükseköğretim Üst Kuruluşları İle Yükseköğretim Kurumlarının İdari Teşkilatı Hakkında Kanun Hükmünde Kararnamenin 34'üncü maddesine istinaden Üniversitemiz Bilgi İşlem Daire Başkanlığı; bilgi işlem ağı, yazılım ve donanım sistemleri alt yapısını en verimli şekilde çalışır halde tutmak, teknolojiyi yakından izleyerek üniversitemiz idari ve akademik birimleri ile öğrencilerine hizmet vermek; teknolojik gelişmeleri, kullanıcı ihtiyaçlarını sistem ve bilgi güvenliğini, hizmetlerde, etkinlik, verimlilik, sürekliliği, kullanıcı ve çalışan memnuniyetini göz önünde tutmak, tüm birimlerimizi iyi bir bilişim altyapısına kavuşturmak, birimlerin ihtiyaç duyacağı temel yazılım ihtiyaçlarına destek vermek üzere faaliyetlerini yürütmektedir.
Engellilerin Erişebilirliğinin Sağlanması		5378 sayılı Engelliler Hakkında Kanun kapsamında engellilerin erişebilirliğini sağlamak üzere gerçekleştirilecek yapım işlerine yönelik faaliyetler Yapı İşleri ve Teknik Daire Başkanlığı tarafından yerine getirilecektir.	

Tablo 81. (Devamı) Program, Alt Program, Faaliyet Bilgileri Tablosu

PROGRAM	ALT PROGRAM	FAALİYET	FAALİYET AÇIKLAMASI
YÖNETİM VE DESTEK PROGRAMI	ÜST YÖNETİM, İDARİ VE MALİ HİZMETLER	Genel Destek Hizmetleri	124 sayılı Yükseköğretim Üst Kuruluşları İle Yükseköğretim Kurumlarının İdari Teşkilatı Hakkında Kanun Hükmünde Kararnamenin; 27'inci maddesine istinaden Üniversite idari teşkilatında bulunan birimlerin verimli, düzenli ve uyumlu şekilde çalışmasını sağlamak ve üniversite yönetim kurulu ve senato işlemleri ve yazışmaları, rektörlük yazı işleri, gelen evrak kayıt ve sevk işlemlerine yönelik faaliyetleri Genel Sekreterlik (Özel Kalem) tarafından, 30 ve 36'ncı maddesine istinaden eğitim öğretimin aksamadan yürütülmesi için gereken destek hizmetleri Üniversitemiz İdari ve Mali İşler Daire Başkanlığı tarafından yerine getirilmektedir.
		İnşaat ve Yapı İşlerinin Yürütülmesi	124 sayılı Yükseköğretim Üst Kuruluşları İle Yükseköğretim Kurumlarının İdari Teşkilatı Hakkında Kanun Hükmünde Kararnamenin 28'inci maddesine istinaden Üniversitemiz Yapı İşleri ve Teknik Daire Başkanlığı; Üniversitemiz kampüslerinin altyapı ihtiyaçları, taşınmazla ilişkin her türlü yapım, bakım onarım faaliyetlerini yürütmektedir.
		İnsan Kaynakları Yönetimine İlişkin Faaliyetler	124 sayılı Yükseköğretim Üst Kuruluşları İle Yükseköğretim Kurumlarının İdari Teşkilatı Hakkında Kanun Hükmünde Kararnamenin 29'uncu maddesine istinaden Üniversitemiz Personel Daire Başkanlığı; personel planlamasının yapılması, personel atama, nakil, terfi, emeklilik ve benzeri özlük işlemlerinin yürütülmesi, insan kaynağı kapasitesinin artırılmasına yönelik eğitimlerin planlanması ve düzenlenmesi gibi faaliyetleri yürütmektedir.
		Özel Kalem Hizmetleri	2547 sayılı Yükseköğretim Kanununun 13'üncü maddesinde Rektörün görevleri sayılmıştır. Rektörlük Makamı Özel Kalemi; Rektörlük Makamı ile diğer birimler arasındaki koordinasyonu ve Rektörün katılacağı her türlü toplantının koordinasyonunu sağlamak, kurum içinden ve kurum dışından gelen görevli ve konukların randevularını düzenleyerek, aksaklıkları önlemek, davet, karşılama, temsil, ağırlama gibi hizmetlerin yürütülmesi amacıyla gerçekleştirmeye yönelik faaliyetleri yürütmektedir.
		Strateji Geliştirme ve Mali Hizmetler	Üniversitemiz Strateji Geliştirme Daire Başkanlığı; 5018 Sayılı Kamu Mali Yönetimi ve Kontrol Kanununun 60'ıncı maddesi ve 5436 sayılı Kamu Malı Yönetimi ve Kontrol Kanunu ile Bazı Kanun ve Kanun Hükmünde Kararnamelerde Değişiklik Yapılması Hakkında Kanun 15'inci maddesinde verilen görevleri yerine getirmek üzere faaliyetlerini yürütmektedir. Bu faaliyetlerin etkin ve süresi içerisinde yerine getirilmesi üst yöneticiye 5018 sayılı Kanunun 11'inci maddesiyle verilmiş sorumlulukların yerine getirilmesinde katkı sağlayacaktır.

Tablo 82. Performans Göstergesi Sonuçları (PGS) Formu

Program	Alt Program	Alt Program Hedefi	Performans Göstergesi	Hedeflenen Gösterge Değeri	Yılsonu Gerçekleşme Değeri	Gerçekleşme Durumu
ARAŞTIRMA, GELİŞTİRME VE YENİLİK	YÜKSEKÖĞRETİMDE BİLİMSEL ARAŞTIRMA VE GELİŞTİRME	Yükseköğretim kurumlarında inovasyon amaçlı bilimsel çalışmaların artırılması	Ar-ge'ye harcanan bütçenin toplam bütçeye oranı	2,58	1,61	Ulaşılamadı
			Ar-ge sonucu ortaya çıkan ürünlere ilişkin alınan patent sayısı	12	2	Ulaşılamadı
			Ar-ge sonucu ticarileştirilen ürün sayısı	2	0	Ulaşılamadı
			Araştırma merkezleri gelir miktarı	561.286.982	1.017.603.396,39	Aşıldı
			Araştırma merkezlerinin sanayi ile yaptığı proje sayısı	25	7	Ulaşılamadı
			BAP kapsamında desteklenen araştırma projeleri sayısı	550	460	Kısmen Ulaşıldı
			Öğretim elemanı başına düşen ar-ge proje sayısı	0,32	0,30	Kısmen Ulaşıldı
			Patent, faydalı model ve endüstriyel tasarım başvuru sayısı	15	7	Ulaşılamadı
			Ulusal ve uluslararası kuruluşlar tarafından desteklenen ar-ge projesi sayısı	80	64	Kısmen Ulaşıldı
			Uluslararası endekslerde yer alan bilimsel yayın sayısı	1.438	1.479	Aşıldı

Tablo 82. (Devamı) Performans Göstergesi Sonuçları (PGS) Formu

Program	Alt Program	Alt Program Hedefi	Performans Göstergesi	Hedeflenen Gösterge Değeri	Yılsonu Gerçekleşme Değeri	Gerçekleşme Durumu
HAYAT BOYU ÖĞRENME	YÜKSEKÖĞRETİM KURUMLARI SÜREKLİ EĞİTİM FAALİYETLERİ	Toplumun tüm kesimlerine ihtiyaç duyduğu alanlarda eğitimler verilmesi, kamu kurum ve kuruluşları, özel sektör ve uluslararası kuruluşlarla işbirliğinin gelişmesine katkıda bulunulması	Dezavantajlı gruplara yönelik sosyal entegrasyon ve kapsayıcılığa ilişkin yapılan faaliyet sayısı	974	26.494	Aşıldı
			Eğitim programlarına başvuran kişi sayısı	1.500	2.527	Aşıldı
			Mezunlara yönelik gerçekleştirilen faaliyet sayısı	3	14	Aşıldı
			Sürekli Eğitim Merkezi (SEM) ve Dil Merkezi (DILMER) tarafından mesleki eğitime yönelik verilen sertifika sayısı	600	821	Aşıldı
			Tamamlanan sosyal sorumluluk projeleri sayısı	198	120	Ulaşılamadı
TEDAVİ EDİCİ SAĞLIK	TEDAVİ HİZMETLERİ	Tedavi edici sağlık hizmetinin erişilebilir ve etkili olarak sunulmasının sağlanması	Ameliyat sayısı	23.000	33.214	Aşıldı
			Üniversite hastaneleri nitelikli yatak oranı	70	70,50	Aşıldı
			Üniversite hastaneleri yatak doluluk oranı	65	70,81	Aşıldı
			Yatan hasta sayısı	44.100	46.494	Aşıldı

Tablo 82. (Devamı) Performans Göstergesi Sonuçları (PGS) Formu

Program	Alt Program	Alt Program Hedefi	Performans Göstergesi	Hedeflenen Gösterge Değeri	Yılsonu Gerçekleşme Değeri	Gerçekleşme Durumu
YÜKSEKÖĞRETİM	ÖĞRETİM ELEMANLARINA SAĞLANAN BURS VE DESTEKLER	Alanında yetkin, araştırmacı, bilgi üreten ve aktaran akademisyenler yetiştirilmesi	SCI, SCI-Expanded, SSCI ve AHCI kapsamındaki dergilerde öğretim elemanı başına düşen yayın sayısı	0,53	0,48	Kısmen Ulaşıldı
			Araştırma bursundan yararlanan öğrenci sayısı	30	168	Aşıldı
			YÖK tarafından öncelikli alanlarında sağlanan burslardan yararlanan doktora öğrenci sayısı	30	18	Ulaşılamadı
			Yükseköğretim Kurulu, Türkiye Bilimler Akademisi ve TÜBİTAK bilim, teşvik ve sanat ödülleri sayısı	2	6	Aşıldı
	ÖN LİSANS EĞİTİMİ, LİSANS EĞİTİMİ VE LİSANSÜSTÜ EĞİTİM	Mesleki yeterlilik sahibi ve gelişime açık mezunlar yetiştirilmesi	Doktora eğitimini tamamlayanların sayısı	161	101	Ulaşılamadı
			Eğitim bilimleri kontenjan doluluk oranı	83	100	Aşıldı
			Eğitimin program süresinde bitirilme oranı	63	60,55	Kısmen Ulaşıldı
			Fen bilimleri kontenjan doluluk oranı	80	100	Aşıldı
			Kütüphanede bulunan basılı ve elektronik kaynak sayısı	5.700.000	5.571.053	Kısmen Ulaşıldı
			Kütüphanede bulunan öğrenci başına düşen basılı ve elektronik kaynak sayısı	172,73	185,32	Aşıldı
			Kütüphaneden yararlanan kişi sayısı	800.000	819.000	Aşıldı
			Lisansüstü öğrencilerin toplam öğrenciler içindeki payı	13	12,74	Kısmen Ulaşıldı
			Öğrenci başına düşen eğitim alanı	8,23	8,76	Aşıldı
			Öğrenci başına düşen kapalı alan	6,46	16,48	Aşıldı
			Öğrenci değişim programlarından yararlanan öğrencilerin oranı	0,01	0,01	Ulaşıldı
			Öğretim üyesi başına düşen öğrenci sayısı	38,37	32,43	Aşıldı
			Sağlık bilimleri kontenjan doluluk oranı	85	100	Aşıldı
			Sosyal bilimler kontenjan doluluk oranı	88	100	Aşıldı
			Teknokent veya Teknoloji Transfer Ofisi (TTO) projelerine katılan öğrenci sayısı	100	145	Aşıldı



Tablo 82. (Devamı) Performans Göstergesi Sonuçları (PGS) Formu

Program	Alt Program	Alt Program Hedefi	Performans Göstergesi	Hedeflenen Gösterge Değeri	Yılsonu Gerçekleşme Değeri	Gerçekleşme Durumu
YÜKSEKÖĞRETİM	ÖN LİSANS EĞİTİMİ, LİSANS EĞİTİMİ VE LİSANSÜSTÜ EĞİTİM	Mesleki yeterlilik sahibi ve gelişime açık mezunlar yetiştirilmesi	Yabancı dilde eğitim veren program sayısı	3	2	Ulaşılamadı
			Yabancı uyruklu akademisyen sayısı	15	13	Kısmen Ulaşıldı
			Yabancı uyruklu öğrenci sayısı	2.000	2.025	Aşıldı
			Yan dal ve çift ana dal programından mezun olanların toplam mezun sayısına oranı	1,4	0,59	Ulaşılamadı
	YÜKSEKÖĞRETİMDE ÖĞRENCİ YAŞAMI	Yükseköğretim öğrencilerine sunulan beslenme ve barınma hizmetlerinin kalitesinin artırılması; öğrencilerin kişisel ve sosyal gelişimi desteklenerek yaşam kalitesinin yükseltilmesi	Beslenme hizmetlerinden yararlanan öğrenci sayısı	5.500	4.700	Kısmen Ulaşıldı
			Öğrenci başına düşen sosyal donatı alanı	1,92	2,05	Aşıldı
			Öğrenci kulüp ve topluluk sayısı	108	97	Kısmen Ulaşıldı
			Sosyal, kültürel ve sportif faaliyet sayısı	141	424	Aşıldı
			Yükseköğretimde öğrenci başına beslenme harcaması	520,31	655,75	Aşıldı
			Yükseköğretimde öğrenci yaşamından memnuniyet oranı	63	61,11	Kısmen Ulaşıldı
			Yükseköğretimde öğrencilere sunulan sağlık hizmetinden yararlanan öğrenci sayısının toplam öğrenci sayısına oranı	2,86	3,41	Aşıldı

**Tablo 83. Performans Göstergesi Gerçekleşmeleri İzleme Formu (3 Aylık)**

**Yıl:** 2022  
**Programın Adı:** Araştırma, Geliştirme ve Yenilik  
**Alt Program Adı:** Yükseköğretimde Bilimsel Araştırma ve Geliştirme  
**Alt Program Hedefi:** Yükseköğretim kurumlarında inovasyon amaçlı bilimsel çalışmaların artırılması

Sıra No	Gösterge Adı	Ölçü Birimi	Son Gerçekleşme		Hedeflenen Gösterge Değeri	Yılsonu Gerçekleşme Tahmini	Gerçekleşme						
			Yılı	Değeri			1. Üç Aylık	2. Üç Aylık	3. Üç Aylık	4. Üç Aylık	Yılsonu Değeri	Gerçekleşme Oranı	Gerçekleşme Durumu
1	Ar-ge'ye harcanan bütçenin toplam bütçeye oranı	Oran	2021	2,13	2,58	1,65	0	2,18	0,89	1,6100	1,6100	62,40	Ulaşılamadı
2	Ar-ge sonucu ortaya çıkan ürünlere ilişkin alınan patent sayısı	Sayı	2021	2	12	3	0	1	0	1	2	16,67	Ulaşılamadı
3	Ar-ge sonucu ticarileştirilen ürün sayısı	Sayı	2019	3	2	1	0	0	0	0	0	0	Ulaşılamadı
4	Araştırma merkezleri gelir miktarı	TL	2021	596.803.064,64	561.286.982	779.948.482	95.217.011	174.645.204	165.109.534	582.109.534,26	1.017.603.396,39	181,30	Aşıldı
5	Araştırma merkezlerinin sanayi ile yaptığı proje sayısı	Sayı	2021	13	25	10	2	2	2	7	7	28	Ulaşılamadı
6	BAP kapsamında desteklenen araştırma projeleri sayısı	Sayı	2021	437	550	450	365	407	434	460	460	83,65	Kısmen Ulaşıldı
7	Öğretim elemanı başına düşen ar-ge proje sayısı	Sayı	2021	0,25	0,32	0,28	0,24	0,26	0,28	0,3000	0,3000	93,75	Kısmen Ulaşıldı
8	Patent, faydalı model ve endüstriyel tasarım başvuru sayısı	Sayı	2021	12	15	15	2	1	1	3	7	46,67	Ulaşılamadı
9	Uluslararası kuruluşlar tarafından desteklenen ar-ge projesi sayısı	Sayı	2021	67	80	60	56	52	57	64	64	80	Kısmen Ulaşıldı
10	Uluslararası endekslerde yer alan bilimsel yayın sayısı	Sayı	2021	1361	1.438	1.529	275	272	463	469	1.479	102,85	Aşıldı

Değerlendirme	<p><b>I.ÜÇ AY:</b> Yükseköğretim Kurumlarında inovasyon amaçlı bilimsel çalışmaların arttırılması performans hedefi için belirlenen göstergelerin gerçekleşmeleri;  <b>"Ar-ge'ye harcanan bütçenin toplam bütçeye oranı"</b> İlk üç aylık dönemde BAP Proje Özel Hesabına gönderilmek üzere harcama yapılmamıştır.  <b>"Ar-ge sonucu ortaya çıkan ürünlere ilişkin alınan patent sayısı"</b> İlk üç aylık dönemde ar-ge sonucu ortaya çıkan ürünlere ilişkin alınan patent alınmamıştır.  <b>"Ar-ge sonucu ticarileştirilen ürün sayısı"</b> İlk üç aylık dönemde ar-ge sonucu ticarileştirilen ürün olmamıştır.  <b>"Araştırma merkezleri gelir miktarı"</b> İlk üç aylık dönemde araştırma merkezlerinin geliri 95.217.011 TL olarak gerçekleşmiştir.  <b>"Araştırma merkezlerinin sanayi ile yaptığı proje sayısı"</b> İlk üç aylık dönemde araştırma merkezlerinin sanayi ile yaptığı proje 2 adettir.  <b>"BAP kapsamında desteklenen araştırma projeleri sayısı"</b> İlk üç aylık dönemde aktif olan 365 adet BAP projesi bulunmaktadır.  <b>"Öğretim elemanı başına düşen ar-ge proje sayısı"</b> İlk üç aylık dönemde öğretim elemanı başına düşen ar-ge proje sayısı 0,24 oranında gerçekleşmiştir.  <b>"Patent, faydalı model ve endüstriyel tasarım başvuru sayısı"</b> İlk üç aylık dönemde 2 adet patent başvurusu yapılmıştır.  <b>"Ulusal ve uluslararası kuruluşlar tarafından desteklenen ar-ge projesi sayısı"</b> İlk üç aylık dönemde kuruluşlar tarafından 56 adet proje desteği kabul edilmiştir.  <b>"Uluslararası endekslerde yer alan bilimsel yayın sayısı"</b> İlk üç aylık dönemde uluslararası endekslerde 275 adet bilimsel yayın yayımlanmıştır.</p>
	<p><b>II. ÜÇ AY:</b> Yükseköğretim Kurumlarında inovasyon amaçlı bilimsel çalışmaların arttırılması performans hedefi için belirlenen göstergelerin gerçekleşmeleri;  <b>"Ar-ge'ye harcanan bütçenin toplam bütçeye oranı"</b> İkinci üç aylık dönem gerçekleşmesi 2,18'dir.  <b>"Ar-ge sonucu ortaya çıkan ürünlere ilişkin alınan patent sayısı"</b> İkinci üç aylık dönemde ar-ge sonucu ortaya çıkan ürünlere ilişkin alınan patent 1'dir.  <b>"Ar-ge sonucu ticarileştirilen ürün sayısı"</b> İkinci üç aylık dönemde ar-ge sonucu ticarileştirilen ürün olmamıştır.  <b>"Araştırma merkezleri gelir miktarı"</b> İkinci üç aylık dönemde araştırma merkezlerinin geliri 174.645.204 TL olarak gerçekleşmiştir.  <b>"Araştırma merkezlerinin sanayi ile yaptığı proje sayısı"</b> İkinci üç aylık dönemde araştırma merkezlerinin sanayi ile yaptığı proje 2 adettir.  <b>"BAP kapsamında desteklenen araştırma projeleri sayısı"</b> İkinci üç aylık dönemde aktif olan 407 adet BAP projesi bulunmaktadır.  <b>"Öğretim elemanı başına düşen ar-ge proje sayısı"</b> İkinci üç aylık dönemde öğretim elemanı başına düşen ar-ge proje sayısı 0,26 oranında gerçekleşmiştir.  <b>"Patent, faydalı model ve endüstriyel tasarım başvuru sayısı"</b> İkinci üç aylık dönemde patent başvurusu 1'dir.  <b>"Ulusal ve uluslararası kuruluşlar tarafından desteklenen ar-ge projesi sayısı"</b> İkinci üç aylık dönemde kuruluşlar tarafından 52 adet proje desteği kabul edilmiştir.  <b>"Uluslararası endekslerde yer alan bilimsel yayın sayısı"</b> İkinci üç aylık dönemde uluslararası endekslerde 272 adet bilimsel yayın yayımlanmıştır.</p>
	<p><b>III. ÜÇ AY:</b> Yükseköğretim Kurumlarında inovasyon amaçlı bilimsel çalışmaların arttırılması performans hedefi için belirlenen göstergelerin gerçekleşmeleri;  <b>"Ar-ge'ye harcanan bütçenin toplam bütçeye oranı"</b> Üçüncü üç aylık dönem gerçekleşmesi 0,89'dur.  <b>"Ar-ge sonucu ortaya çıkan ürünlere ilişkin alınan patent sayısı"</b> Üçüncü üç aylık dönemde ar-ge sonucu ortaya çıkan ürünlere ilişkin alınan patent alınmamıştır.  <b>"Ar-ge sonucu ticarileştirilen ürün sayısı"</b> Üçüncü üç aylık dönemde ar-ge sonucu ticarileştirilen ürün olmamıştır.  <b>"Araştırma merkezleri gelir miktarı"</b> Üçüncü üç aylık dönemde araştırma merkezlerinin geliri 165.109.534 TL olarak gerçekleşmiştir.  <b>"Araştırma merkezlerinin sanayi ile yaptığı proje sayısı"</b> Üçüncü üç aylık dönemde araştırma merkezlerinin sanayi ile yaptığı proje 2 adettir.  <b>"BAP kapsamında desteklenen araştırma projeleri sayısı"</b> Üçüncü üç aylık dönemde aktif olan 434 adet BAP projesi bulunmaktadır.  <b>"Öğretim elemanı başına düşen ar-ge proje sayısı"</b> Üçüncü üç aylık dönemde öğretim elemanı başına düşen ar-ge proje sayısı 0,28 oranında gerçekleşmiştir.  <b>"Patent, faydalı model ve endüstriyel tasarım başvuru sayısı"</b> Üçüncü üç aylık dönemde 1 adet patent başvurusu yapılmıştır.  <b>"Ulusal ve uluslararası kuruluşlar tarafından desteklenen ar-ge projesi sayısı"</b> Üçüncü üç aylık dönemde kuruluşlar tarafından 57 adet proje desteği kabul edilmiştir.  <b>"Uluslararası endekslerde yer alan bilimsel yayın sayısı"</b> Üçüncü üç aylık dönemde uluslararası endekslerde 463 adet bilimsel yayın yayımlanmıştır.</p>

**IV. ÜÇ AY:** Yükseköğretim Kurumlarında inovasyon amaçlı bilimsel çalışmaların artırılması performans hedefi için belirlenen göstergelerin gerçekleşmeleri ve yılsonu değerlendirmesi;

**“Ar-ge'ye harcanan bütçenin toplam bütçeye oranı”** Dördüncü üç aylık dönem ve yılsonu gerçekleşmesi 1,61'dir. Personel giderleri cari transferler ve yiyecek alımları, elektrik, doğalgaz ödemeleri, ilama bağlı borçlar için yıl içinde ek bütçe, yedek ödenek ve kurumlar arası aktarma ile bütçeye eklenen ödenekler toplam bütçe harcamasını arttırdığından; bilimsel araştırma projeleri harcamalarının toplam bütçe harcaması içindeki oranı düşük kalmıştır.

**“Ar-ge sonucu ortaya çıkan ürünlere ilişkin alınan patent sayısı”** Dördüncü üç aylık dönemde 1, yılsonu itibarıyla 2 adet gerçekleşme olmuş ve hedefe ulaşılamamıştır. Türk Patent ve Marka Kurumu'nun inceleme ve karar verme süreleri uzun olduğundan dolayı planlanan hedefe ulaşılamamıştır. Fikri ve sınai mülkiyet haklarına konu olan tüm patent, faydalı model, tasarım ve işahçı haklarının başvurusundan tesciline kadar geçen süre 5 yılı bulabilmektedir. Her ne kadar başvuru tarihi itibarıyla FSMH koruması başlıyor olsa da bu FSMH'a konu ürünün tescillendiği anlamına gelmemektedir. Bu doğrultuda başvuru sayısı ile yıl içerisindeki tescil sayısının eşitsizliğini doğurmaktadır.

**“Ar-ge sonucu ticarileştirilen ürün sayısı”** Dördüncü üç aylık dönem ve yılsonu itibarıyla gösterge gerçekleşmesi olmadığından hedefe ulaşılamamıştır. FSMH'a konu ürünlerin koruma kapsamı başladıktan sonra ticarileştirme faaliyetlerine başlanabilir. Ancak ticarileştirme FSMH'a konu ürünün buluşcusu olan akademisyen(ler)in sorumluluğundadır. İlgili buluşçu akademisyenler ürünün ticarileştirilebileceği firmalar ve sektörler konusunda çalışmalar yürütmeden ETTOM'un ticarileştirme faaliyeti sürdürmesi mümkün olmamaktadır.

**“Araştırma merkezleri gelir miktarı”** Dördüncü üç aylık dönemde 582.631.647,13 TL, yılsonu itibarıyla ise toplam 1.017.603.396,39 TL gelir gerçekleşmesi olmuş ve hedef aşılmıştır.

**“Araştırma merkezlerinin sanayi ile yaptığı proje sayısı”** Dördüncü üç aylık dönem ve yılsonu itibarıyla 7 adet gerçekleşme olmuş ve hedefe ulaşılamamıştır. 2020-2021 döneminde yaptığımız olumlu firma görüşmeleri sonrasında proje sayısı hedefimiz 25 olarak değerlendirilmiştir. Ancak Covid 19 salgını ve buna bağlı olarak ülkemizde gerçekleşen ekonomik dalgalanmalar sonrası firmalar Ar-Ge ve proje geliştirme çalışmalarını genel olarak azaltma yönüne gitmiştir. Bu nedenlerle proje sayısı 7 olarak gerçekleşmiştir. Önümüzdeki dönemde bu sayının yükseleceği tahmin edilmektedir.

**“BAP kapsamında desteklenen araştırma projeleri sayısı”** Dördüncü üç aylık dönem ve yılsonu itibarıyla 460 adet gerçekleşme olmuş ve hedefe kısmen ulaşılmıştır. Bilimsel Araştırma Projeleri (BAP) Koordinasyon Biriminde 2021 yılı itibarı ile tüm süreçler yeniden yapılandırılmaktadır. Bu kapsamda proje bütçelerinde iyileştirmeler ayrıca performansa dayalı bütçe artışı BAP Uygulama Esasları kurallarına da yansıtılmıştır. Tüm bu iyileştirmeler bir süreç gerektirdiğinden yıllar içerisinde hedef sayılara ulaşılabacaktır.

**“Öğretim elemanı başına düşen ar-ge proje sayısı”** Dördüncü üç aylık dönem ve yılsonu itibarıyla 0,30 oranında gerçekleşme olmuş ve hedefe kısmen ulaşılmıştır. Bilimsel Araştırma Projeleri (BAP) Koordinasyon Biriminde 2021 yılı itibarı ile tüm süreçler yeniden yapılandırılmaktadır. Bu kapsamda proje bütçelerinde iyileştirmeler ayrıca performansa dayalı bütçe artışı BAP Uygulama Esasları kurallarına da yansıtılmıştır. Tüm bu iyileştirmeler bir süreç gerektirdiğinden yıllar içerisinde hedef sayılara ulaşılabacaktır.

**“Patent, faydalı model ve endüstriyel tasarım başvuru sayısı”** Dördüncü üç aylık dönemde 3, yılsonu itibarıyla toplamda 7 adet başvuru yapılmış olup hedefe ulaşılamamıştır. FSMH'a konu patent, faydalı model ve endüstriyel tasarım başvuruları, akademisyenlerin sürdürmekte oldukları akademik araştırmalarının sonucunda doğabilmektedir. Akademik araştırmalar sonucunda ilgili verilerin elde edilememesi başvuru sayısını düşürmektedir.

**“Ulusal ve uluslararası kuruluşlar tarafından desteklenen ar-ge projesi sayısı”** Dördüncü üç aylık dönem ve yılsonu itibarıyla 64 adet gerçekleşme olmuş ve hedefe kısmen ulaşılmıştır. İlgili kurumlarda proje kabul süreçlerinin uzun olması nedeniyle hedefe ulaşılamamıştır. Kapsamlı olarak revize edilen BAP Uygulama Esasları kurallarına göre Proje Türlerine Göre Performansa Dayalı Bütçe Limiti Uygulaması yapılmaktadır. Kategori 1, 2 ve 4 kapsamında özetle; son iki yıl içerisinde kapatılmış bir dış kaynaklı proje ile BAP proje bütçesinde kademeli olarak ciddi bütçe artışı yapılmaktadır. İlgili uygulama ile kurum içi araştırmacıları dış kaynaklı projelere yönlendirme, Üniversite işbirlikleri, tanınırlık vb amaçlanmaktadır. İlgili kurula göre proje sayıları da artış gelecek yıllar içerisinde sağlayacaktır.

**“Uluslararası endekslerde yer alan bilimsel yayın sayısı”** Dördüncü üç aylık dönemde 469, yılsonu itibarıyla ise toplamda 1.479 gerçekleşme olmuş ve hedef aşılmıştır.

**Tablo 83. (Devamı) Performans Göstergesi Gerçekleşmeleri İzleme Formu (3 Aylık)**

Yıl: 2022

Programın Adı: Hayat Boyu Öğrenme

Alt Programın Adı: Yükseköğretim Kurumları Sürekli Eğitim Faaliyetleri

Alt Program Hedefi: Toplumun tüm kesimlerine ihtiyaç duyduğu alanlarda eğitimler verilmesi, kamu kurum ve kuruluşları, özel sektör ve uluslararası kuruluşlarla işbirliğinin gelişmesine katkıda bulunulması

Sıra No	Gösterge Adı	Ölçü Birimi	Son Gerçekleşme		Hedeflenen Gösterge Değeri	Yılsonu Gerçekleşme Tahmini	Gerçekleşme						
			Yılı	Değeri			1. Üç Aylık	2. Üç Aylık	3. Üç Aylık	4. Üç Aylık	Yılsonu Değeri	Gerçekleşme Oranı	Gerçekleşme Durumu
1	Dezavantajlı gruplara yönelik sosyal entegrasyon ve kapsayıcılığa ilişkin yapılan faaliyet sayısı	Sayı	2021	923	974	10.174	3.871	6.428	9.092	7.103	26.494	2,72	Hedef Aşıldı
2	Eğitim programlarına başvuran kişi sayısı	Sayı	2021	3.463	1.500	1.500	876	592	554	505	2.527	168,47	Hedef Aşıldı
3	Mezunlara yönelik gerçekleştirilen faaliyet sayısı	Sayı	2021	0	3	7	3	5	3	3	14	466,67	Hedef Aşıldı
4	Sürekli Eğitim Merkezi (SEM) ve Dil Merkezi (DİLMER) tarafından mesleki eğitime yönelik verilen sertifika sayısı	Sayı	2021	879	600	500	188	196	233	204	821	136,83	Hedef Aşıldı
5	Tamamlanan sosyal sorumluluk projeleri sayısı	Sayı	2021	83	198	105	42	45	12	21	120	60,61	Hedefe Ulaşılmadı

Değerlendirme	<p><b>I. ÜÇ AY:</b> Toplumun tüm kesimlerine ihtiyaç duyduğu alanlarda eğitimler verilmesi, kamu kurum ve kuruluşları, özel sektör ve uluslararası kuruluşlarla işbirliğinin gelişmesine katkıda bulunulması performans hedefi için belirlenen göstergelerin gerçekleşmeleri;</p> <p>"<b>Dezavantajlı gruplara yönelik sosyal entegrasyon ve kapsayıcılığa ilişkin yapılan faaliyet sayısı</b>" Birinci üç aylık dönemde 3.871 adet faaliyet gerçekleştirilmiştir.</p> <p>"<b>Eğitim programlarına başvuran kişi sayısı</b>" Birinci üç aylık dönemde eğitim ve seminer programlarına 876 kişi başvurmuştur.</p> <p>"<b>Mezunlara yönelik gerçekleştirilen faaliyet sayısı</b>" Birinci üç aylık dönemde mezunlara yönelik 3 faaliyet gerçekleştirilmiştir.</p> <p>"<b>Sürekli Eğitim Merkezi (SEM) ve Dil Merkezi (DİLMER) tarafından mesleki eğitime yönelik verilen sertifika sayısı</b>" Birinci üç aylık dönemde mesleki eğitime yönelik verilen sertifika sayısı 188 olmuştur.</p> <p>"<b>Tamamlanan sosyal sorumluluk projeleri sayısı</b>" Birinci üç aylık dönemde gösterge gerçekleşmesi 42 olmuştur.</p>
	<p><b>II. ÜÇ AY:</b> Toplumun tüm kesimlerine ihtiyaç duyduğu alanlarda eğitimler verilmesi, kamu kurum ve kuruluşları, özel sektör ve uluslararası kuruluşlarla işbirliğinin gelişmesine katkıda bulunulması performans hedefi için belirlenen göstergelerin gerçekleşmeleri;</p> <p>"<b>Dezavantajlı gruplara yönelik sosyal entegrasyon ve kapsayıcılığa ilişkin yapılan faaliyet sayısı</b>" İkinci üç aylık dönemde 6.428 adet faaliyet gerçekleştirilmiştir.</p> <p>"<b>Eğitim programlarına başvuran kişi sayısı</b>" İkinci üç aylık dönemde eğitim ve seminer programlarına 592 kişi başvurmuştur.</p> <p>"<b>Mezunlara yönelik gerçekleştirilen faaliyet sayısı</b>" İkinci üç aylık dönemde mezunlara yönelik 5 faaliyet gerçekleştirilmemiştir.</p> <p>"<b>Sürekli Eğitim Merkezi (SEM) ve Dil Merkezi (DİLMER) tarafından mesleki eğitime yönelik verilen sertifika sayısı</b>" İkinci üç aylık dönemde mesleki eğitime yönelik verilen sertifika sayısı 196 olmuştur.</p> <p>"<b>Tamamlanan sosyal sorumluluk projeleri sayısı</b>" İkinci üç aylık dönemde gösterge gerçekleşmesi 45 olmuştur.</p>
	<p><b>III. ÜÇ AY:</b> Toplumun tüm kesimlerine ihtiyaç duyduğu alanlarda eğitimler verilmesi, kamu kurum ve kuruluşları, özel sektör ve uluslararası kuruluşlarla işbirliğinin gelişmesine katkıda bulunulması performans hedefi için belirlenen göstergelerin gerçekleşmeleri;</p> <p>"<b>Dezavantajlı gruplara yönelik sosyal entegrasyon ve kapsayıcılığa ilişkin yapılan faaliyet sayısı</b>" Üçüncü üç aylık dönemde 9.092 adet faaliyet gerçekleştirilmiştir.</p> <p>"<b>Eğitim programlarına başvuran kişi sayısı</b>" Üçüncü üç aylık dönemde eğitim ve seminer programlarına 554 kişi başvurmuştur.</p> <p>"<b>Mezunlara yönelik gerçekleştirilen faaliyet sayısı</b>" Üçüncü üç aylık dönemde mezunlara yönelik 3 faaliyet gerçekleştirilmemiştir.</p> <p>"<b>Sürekli Eğitim Merkezi (SEM) ve Dil Merkezi (DİLMER) tarafından mesleki eğitime yönelik verilen sertifika sayısı</b>" Üçüncü üç aylık dönemde mesleki eğitime yönelik verilen sertifika sayısı 233 olmuştur.</p> <p>"<b>Tamamlanan sosyal sorumluluk projeleri sayısı</b>" Üçüncü üç aylık dönemde gösterge gerçekleşmesi 12 olmuştur.</p>
	<p><b>IV. ÜÇ AY:</b> Toplumun tüm kesimlerine ihtiyaç duyduğu alanlarda eğitimler verilmesi, kamu kurum ve kuruluşları, özel sektör ve uluslararası kuruluşlarla işbirliğinin gelişmesine katkıda bulunulması performans hedefi için belirlenen göstergelerin gerçekleşmeleri ve yılsonu değerlendirmesi;</p> <p>"<b>Dezavantajlı gruplara yönelik sosyal entegrasyon ve kapsayıcılığa ilişkin yapılan faaliyet sayısı</b>" Dördüncü üç aylık dönemde 7.103, yılsonu itibarıyla toplamda 26.494 faaliyet gerçekleştirilmiş olup hedef aşılmıştır.</p> <p>"<b>Eğitim programlarına başvuran kişi sayısı</b>": Dördüncü üç aylık dönemde 505, yılsonu itibarıyla toplamda 2.527 gösterge gerçekleşmesi olmuş ve hedef aşılmıştır.</p> <p>"<b>Mezunlara yönelik gerçekleştirilen faaliyet sayısı</b>": Dördüncü üç aylık dönemde 3, yılsonu itibarıyla toplamda 14 gösterge gerçekleşmesi olmuş ve hedef aşılmıştır.</p> <p>"<b>Sürekli Eğitim Merkezi (SEM) ve Dil Merkezi (DİLMER) tarafından mesleki eğitime yönelik verilen sertifika sayısı</b>": Dördüncü üç aylık dönemde 204, yılsonu itibarıyla toplamda 821 gerçekleşme olmuş ve hedef aşılmıştır.</p> <p>"<b>Tamamlanan sosyal sorumluluk projeleri sayısı</b>" Dördüncü üç aylık dönemde 21 gerçekleşme olmakla birlikte yılsonu itibarıyla toplamda 120 adet sosyal sorumluluk projesi tamamlanmıştır. Hedefe ulaşamamıştır. Covid 19 sürecinde hastalarla daha az bir araya gelinemesi ve etkinliklerin toplu birimde halk sağlığını korumak adına daha sınırlı yapılabilmesi sebebiyle Hastane için belirlenen hedefin altında kalmıştır.</p>

**Tablo 83. (Devamı) Performans Göstergesi Gerçekleşmeleri İzleme Formu (3 Aylık)**

Yıl: 2022  
 Programın Adı: Tedavi Edici Sağlık  
 Alt Programın Adı: Tedavi Hizmetleri  
 Alt Program Hedefi: Tedavi edici sağlık hizmetinin erişilebilir ve etkili olarak sunulmasının sağlanması

Sıra No	Gösterge Adı	Ölçü Birimi	Son Gerçekleşme		Hedeflenen Gösterge Değeri	Yılsonu Gerçekleşme Tahmini	Gerçekleşme						
			Yılı	Değeri			1. Üç Aylık	2. Üç Aylık	3. Üç Aylık	4. Üç Aylık	Yılsonu Değeri	Gerçekleşme Oranı	Gerçekleşme Durumu
1	Ameliyat sayısı	Sayı	2021	29.788	23.000	23.000	7.677	8.485	8.084	8.968	33.214	144,41	Hedef Aşıldı
2	Üniversite hastaneleri nitelikli yatak oranı	Oran	2021	71,6	70	70	71	70,50	70,50	70,50	70,50	100,71	Hedef Aşıldı
3	Üniversite hastaneleri yatak doluluk oranı	Oran	2021	69,3	65	65	69,30	67	63,80	70,81	70,81	108,93	Hedef Aşıldı
4	Yatan hasta sayısı	Sayı	2021	42.999	44.100	44.100	10.976	11.757	11.436	12.325	46.494	105,43	Hedef Aşıldı
Değerlendirme	<p><b>I. ÜÇ AY:</b> Tedavi edici sağlık hizmetinin erişilebilir ve etkili olarak sunulmasının sağlanması performans hedefi için belirlenen göstergelerin gerçekleşmeleri;  <b>"Ameliyat sayısı"</b> Birinci üç aylık dönemde 7.677 ameliyat gerçekleştirilmiştir.  <b>"Üniversite hastaneleri nitelikli yatak oranı"</b> Birinci üç aylık dönem gösterge gerçekleşmesi 71'dir.  <b>"Üniversite hastaneleri yatak doluluk oranı"</b> Birinci üç aylık dönem gösterge gerçekleşmesi 69,3'dür.  <b>"Yatan hasta sayısı"</b> Birinci üç aylık dönemde yatan hasta sayısı 10.976'dır.</p>												
	<p><b>II. ÜÇ AY:</b> Tedavi edici sağlık hizmetinin erişilebilir ve etkili olarak sunulmasının sağlanması performans hedefi için belirlenen göstergelerin gerçekleşmeleri;  <b>"Ameliyat sayısı"</b> İkinci üç aylık dönemde 8.485 ameliyat gerçekleştirilmiştir.  <b>"Üniversite hastaneleri nitelikli yatak oranı"</b> İkinci üç aylık dönem gösterge gerçekleşmesi 70,50'dir.  <b>"Üniversite hastaneleri yatak doluluk oranı"</b> İkinci üç aylık dönem gösterge gerçekleşmesi 67'dir.  <b>"Yatan hasta sayısı"</b> İkinci üç aylık dönemde yatan hasta sayısı 11.757'dir.</p>												
	<p><b>III. ÜÇ AY:</b> Tedavi edici sağlık hizmetinin erişilebilir ve etkili olarak sunulmasının sağlanması performans hedefi için belirlenen göstergelerin gerçekleşmeleri;  <b>"Ameliyat sayısı"</b> Üçüncü üç aylık dönemde 8.084 ameliyat gerçekleştirilmiştir.  <b>"Üniversite hastaneleri nitelikli yatak oranı"</b> Üçüncü üç aylık dönem gösterge gerçekleşmesi 70,50'dir.  <b>"Üniversite hastaneleri yatak doluluk oranı"</b> Üçüncü üç aylık dönem gösterge gerçekleşmesi 63,80'dir.  <b>"Yatan hasta sayısı"</b> Üçüncü üç aylık dönemde yatan hasta sayısı 11.436'dır.</p>												
	<p><b>IV. ÜÇ AY:</b> Tedavi edici sağlık hizmetinin erişilebilir ve etkili olarak sunulmasının sağlanması performans hedefi için belirlenen göstergelerin gerçekleşmeleri ve yılsonu değerlendirmesi;  <b>"Ameliyat sayısı"</b> Dördüncü üç aylık dönemde 8.968 olmak üzere yılsonu itibarıyla toplam 33.214 ameliyat gerçekleştirilmiştir. Hedef aşılmıştır.  <b>"Üniversite hastaneleri nitelikli yatak oranı"</b> Dördüncü üç aylık dönem ve yılsonu itibarıyla gösterge gerçekleşmesi 70,50'dir. Hedef aşılmıştır.  <b>"Üniversite hastaneleri yatak doluluk oranı"</b> Dördüncü üç aylık dönem ve yılsonu itibarıyla gösterge gerçekleşmesi 70,81'dir. Hedef aşılmıştır.  <b>"Yatan hasta sayısı"</b> Dördüncü üç aylık dönemde 12.325 olmak üzere yılsonu itibarıyla toplam 46.494 gerçekleşme olmuştur. Hedef aşılmıştır.</p>												

**Tablo 83. (Devamı) Performans Göstergesi Gerçekleşmeleri İzleme Formu (3 Aylık)**

Yıl: 2022

Programın Adı: Yükseköğretim

Alt Programın Adı: Öğretim Elemanlarına Sağlanan Burs ve Destekler

Alt Program Hedefi: Alanında yetkin, araştırmacı, bilgi üreten ve aktaran akademisyenler yetiştirilmesi

Sıra No	Gösterge Adı	Ölçü Birimi	Son Gerçekleşme		Hedeflenen Gösterge Değeri	Yılsonu Gerçekleşme Tahmini	Gerçekleşme						
			Yılı	Değeri			1. Üç Aylık	2. Üç Aylık	3. Üç Aylık	4. Üç Aylık	Yılsonu Değeri	Gerçekleşme Oranı	Gerçekleşme Durumu
1	SCI, SCI-Expanded, SSCI ve AHCI kapsamındaki dergilerde öğretim elemanı başına düşen yayın sayısı	Sayı	2021	0,49	0,53	0,53	0,11	0,20	0,33	0,48	0,48	90,57	Hedefe Kısmen Ulaşıldı
2	Araştırma bursundan yararlanan öğrenci sayısı	Sayı	2021	29	30	35	99	98	124	168	168	560	Hedef Aşıldı
3	YÖK tarafından öncelikli alanlarında sağlanan burslardan yararlanan doktora öğrenci sayısı	Sayı	2021	26	30	18	26	18	18	18	18	60	Hedefe Ulaşılamadı
4	Yükseköğretim Kurulu, Türkiye Bilimler Akademisi ve TÜBİTAK bilim, teşvik ve sanat ödülleri sayısı	Sayı	2021	2	2	2	5	0	0	1	6	300	Hedef Aşıldı



Değerlendirme	<p><b>I. ÜÇ AY:</b> Alanında yetkin, araştırmacı, bilgi üreten ve aktaran akademisyenler yetiştirilmesi performans hedefi için belirlenen göstergelerin gerçekleşmeleri;  <b>"SCI, SCI-Expanded, SSCI ve AHCI kapsamındaki dergilerde öğretim elemanı başına düşen yayın sayısı"</b> Birinci dönem gerçekleşmesi 0,11'dir.  <b>"Araştırma bursundan yararlanan öğrenci sayısı"</b> Birinci dönem gerçekleşmesi 99'dur.  <b>"YÖK tarafından öncelikli alanlarında sağlanan burslardan yararlanan doktora öğrenci sayısı"</b> Birinci dönem gerçekleşmesi 26'dır  <b>"Yükseköğretim Kurulu, Türkiye Bilimler Akademisi ve TÜBİTAK bilim, teşvik ve sanat ödülleri sayısı"</b> Birinci dönem gerçekleşmesi 5'dir.</p>
	<p><b>II. ÜÇ AY:</b> Alanında yetkin, araştırmacı, bilgi üreten ve aktaran akademisyenler yetiştirilmesi performans hedefi için belirlenen göstergelerin gerçekleşmeleri;  <b>"SCI, SCI-Expanded, SSCI ve AHCI kapsamındaki dergilerde öğretim elemanı başına düşen yayın sayısı"</b> İkinci dönem gerçekleşmesi 0,20'dir.  <b>"Araştırma bursundan yararlanan öğrenci sayısı"</b> İkinci dönem gerçekleşmesi 98'dir.  <b>"YÖK tarafından öncelikli alanlarında sağlanan burslardan yararlanan doktora öğrenci sayısı"</b> İkinci dönem gerçekleşmesi 18'dir  <b>"Yükseköğretim Kurulu, Türkiye Bilimler Akademisi ve TÜBİTAK bilim, teşvik ve sanat ödülleri sayısı"</b> İkinci dönem gerçekleşme olmamıştır.</p>
	<p><b>III. ÜÇ AY:</b> Alanında yetkin, araştırmacı, bilgi üreten ve aktaran akademisyenler yetiştirilmesi performans hedefi için belirlenen göstergelerin gerçekleşmeleri;  <b>"SCI, SCI-Expanded, SSCI ve AHCI kapsamındaki dergilerde öğretim elemanı başına düşen yayın sayısı"</b> Üçüncü dönem gerçekleşmesi 0,33'dür.  <b>"Araştırma bursundan yararlanan öğrenci sayısı"</b> Üçüncü dönem gerçekleşmesi 124'dür.  <b>"YÖK tarafından öncelikli alanlarında sağlanan burslardan yararlanan doktora öğrenci sayısı"</b> Üçüncü dönem gerçekleşmesi 18'dir.  <b>"Yükseköğretim Kurulu, Türkiye Bilimler Akademisi ve TÜBİTAK bilim, teşvik ve sanat ödülleri sayısı"</b> Üçüncü dönem gerçekleşme olmamıştır.</p>
	<p><b>IV. ÜÇ AY:</b> Alanında yetkin, araştırmacı, bilgi üreten ve aktaran akademisyenler yetiştirilmesi performans hedefi için belirlenen göstergelerin gerçekleşmeleri ve yılsonu değerlendirmesi;  <b>"SCI, SCI-Expanded, SSCI ve AHCI kapsamındaki dergilerde öğretim elemanı başına düşen yayın sayısı"</b> Dördüncü dönem ve yılsonu itibarıyla gerçekleşme 0,48 olup hedefe kısmen ulaşılmıştır. Bilimsel Araştırma Projeleri (BAP) Koordinasyon Biriminde 2021 yılı itibarı ile tüm süreçler yeniden yapılandırılmaktadır. Bu kapsamda BAP Uygulama Esasları kurallarına göre göre projeler kapandıktan sonra SCI indekslerinde yayın koşulu bulunmaktadır. Projelerin süresi ek süreler dahil 36 ay olması ve yayın koşulunun projeler kapandıktan sonra 36 ay içerisinde tamamlanması koşulu bir süreç gerektirmektedir. Proje sayısını ve buna bağlı olarak yıllar içerisinde çıktı sayısının artırılması amaçlanmaktadır.  <b>"Araştırma bursundan yararlanan öğrenci sayısı"</b> Dördüncü dönem ve yılsonu itibarıyla gerçekleşme 168 olup hedef aşılmıştır.  <b>"YÖK tarafından öncelikli alanlarında sağlanan burslardan yararlanan doktora öğrenci sayısı"</b> Dördüncü dönem ve yılsonu itibarıyla gerçekleşme 18 olup hedefe ulaşamamıştır. İstenilen sayıda öğrenci başvurusu olmaması nedeniyle hedef gerçekleştirilemedi.  <b>"Yükseköğretim Kurulu, Türkiye Bilimler Akademisi ve TÜBİTAK bilim, teşvik ve sanat ödülleri sayısı"</b> Dördüncü dönem ve yılsonu itibarıyla gerçekleşme 6 olup hedef aşılmıştır.</p>

**Tablo 83. (Devamı) Performans Göstergesi Gerçekleşmeleri İzleme Formu (3 Aylık)**

Yıl 2022  
 Programın Adı: Yükseköğretim  
 Alt Programın Adı: Ön Lisans Eğitimi, Lisans Eğitimi ve Lisansüstü Eğitim  
 Alt Program Hedefi: Mesleki yeterlilik sahibi ve gelişime açık mezunlar yetiştirilmesi

Sıra No	Gösterge Adı	Ölçü Birimi	Son Gerçekleşme		Hedeflenen Gösterge Değeri	Yılsonu Gerçekleşme Tahmini	Gerçekleşme						
			Yılı	Değeri			1. Üç Aylık	2. Üç Aylık	3. Üç Aylık	4. Üç Aylık	Yılsonu Değeri	Gerçekleşme Oranı	Gerçekleşme Durumu
1	Doktora eğitimini tamamlayanların sayısı	Sayı	2021	120	161	99	27	27	36	11	101	62,73	Hedefe Ulaşılamadı
2	Eğitim bilimleri kontenjan doluluk oranı	Oran	2021	83	83	85				100	100	120,48	Hedef Aşıldı
3	Eğitimin program süresinde bitirilme oranı	Oran	2021	68	63	70				60,55	60,55	96,11	Hedefe Kısmen Ulaşıldı
4	Fen bilimleri kontenjan doluluk oranı	Oran	2021	82	80	85				100	100	125	Hedef Aşıldı
5	Kütüphanede bulunan basılı ve elektronik kaynak sayısı	Sayı	2021	5.484.499	5.700.000	5.618.000	5.525.590	5.546.918	5.568.905	5.571.053	5.571.053	97,74	Hedefe Kısmen Ulaşıldı
6	Kütüphanede bulunan öğrenci başına düşen basılı ve elektronik kaynak sayısı	Sayı	2021	174,11	172,73	197,12	190,26	192,42	177,56	185,32	185,32	107,29	Hedef Aşıldı
7	Kütüphaneden yararlanan kişi sayısı	Sayı	2021	364.014	800.000	650.000	130.666	205.960	259.614	222.760	819.000	102,37	Hedef Aşıldı
8	Lisansüstü öğrencilerin toplam öğrenciler içindeki payı	Oran	2021	13	13	13	12,74	9,58	13,25	12,74	12,74	98	Hedefe Kısmen Ulaşıldı
9	Öğrenci başına düşen eğitim alanı	Metrekare	2021	7,53	8,23	9,24	9,07	9,13	8,39	8,76	8,76	106,44	Hedef Aşıldı
10	Öğrenci başına düşen kapalı alan	Metrekare	2021	6,71	6,46	17,39	17,06	17,19	15,80	16,48	16,48	255,11	Hedef Aşıldı
11	Öğrenci değişim programlarından yararlanan öğrencilerin oranı	Oran	2021	0,01	0,01	0,01	0,00048	0,00049	0,00239	0,00426	0,01	100	Hedefe Ulaşıldı
12	Öğretim üyesi başına düşen öğrenci sayısı	Sayı	2021	36,46	38,37	32,02	33,46	32,68	34,28	32,43	32,43	115,48	Hedef Aşıldı
13	Sağlık bilimleri kontenjan doluluk oranı	Oran	2021	94	85	90				100	100	117,65	Hedef Aşıldı
14	Sosyal bilimler kontenjan doluluk oranı	Oran	2021	82	88	90				100	100	113,64	Hedef Aşıldı
15	Teknokent veya Teknoloji Transfer Ofisi (TTO) projelerine katılan öğrenci sayısı	Sayı	2021	56	100	100	82	63	0	145	145	145	Hedef Aşıldı

**Tablo 83. (Devamı) Performans Göstergesi Gerçekleşmeleri İzleme Formu (3 Aylık)**

Yıl 2022  
 Programın Adı: Yükseköğretim  
 Alt Programın Adı: Ön Lisans Eğitimi, Lisans Eğitimi ve Lisansüstü Eğitim  
 Alt Program Hedefi: Mesleki yeterlilik sahibi ve gelişime açık mezunlar yetiştirilmesi

Sıra No	Gösterge Adı	Ölçü Birimi	Son Gerçekleşme		Hedeflenen Gösterge Değeri	Yılsonu Gerçekleşme Tahmini	Gerçekleşme						
			Yılı	Değeri			1. Üç Aylık	2. Üç Aylık	3. Üç Aylık	4. Üç Aylık	Yılsonu Değeri	Gerçekleşme Oranı	Gerçekleşme Durumu
16	Yabancı dilde eğitim veren program sayısı	Sayı	2021	2	3	2	2	2	2	2	2	66,67	Hedefe Ulaşılmadı
17	Yabancı uyruklu akademisyen sayısı	Sayı	2021	11	15	11	11	13	12	13	13	86,67	Hedefe Kısmen Ulaşıldı
18	Yabancı uyruklu öğrenci sayısı	Sayı	2021	1.700	2.000	2.500	1.574	1.514	2.504	2.025	2.025	101,25	Hedef Aşıldı
19	Yan dal ve çift ana dal programından mezun olanların toplam mezun sayısına oranı	Oran	2021	1,6	1,4	2				0,59	0,59	42,14	Hedefe Ulaşılmadı
Değerlendirme	<p><b>I.ÜÇ AY:</b> Mesleki yeterlilik sahibi ve gelişime açık mezunlar yetiştirilmesi performans hedefi için belirlenen gösterge gerçekleştirmeleri;</p> <p>"Doktora eğitimini tamamlayanların sayısı" Birinci üç aylık dönem gerçekleşmesi 27 olmuştur.</p> <p>"Eğitim bilimleri kontenjan doluluk oranı" Gösterge gerçekleşme değeri dördüncü üç aylık dönemde hesaplanacaktır.</p> <p>"Eğitimin program süresinde bitirilme oranı" Gösterge gerçekleşme değeri dördüncü üç aylık dönemde hesaplanacaktır.</p> <p>"Fen bilimleri kontenjan doluluk oranı" Gösterge gerçekleşme değeri dördüncü üç aylık dönemde hesaplanacaktır.</p> <p>"Kütüphanede bulunan basılı ve elektronik kaynak sayısı" Birinci üç aylık dönemde 5.525.590 gerçekleşme olmuştur.</p> <p>"Kütüphanede bulunan öğrenci başına düşen basılı ve elektronik kaynak sayısı" Birinci üç aylık dönemde 190,26 gerçekleşme olmuştur.</p> <p>"Kütüphaneden yararlanan kişi sayısı" Birinci üç aylık dönemde 130,66 gerçekleşme olmuştur.</p> <p>"Lisansüstü öğrencilerin toplam öğrenciler içindeki payı" Birinci üç aylık dönem gerçekleşmesi 12,74 olmuştur.</p> <p>"Öğrenci başına düşen eğitim alanı" Birinci üç aylık dönemde 9,07 gerçekleşme olmuştur.</p> <p>"Öğrenci başına düşen kapalı alan" Birinci üç aylık dönemde 17,06 gerçekleşme olmuştur.</p> <p>"Öğrenci değişim programlarından yararlanan öğrencilerin oranı" Birinci üç aylık dönem gerçekleşmesi 0,00048 olmuştur.</p> <p>"Öğretim üyesi başına düşen öğrenci sayısı" Birinci üç aylık dönemde 33,46 gerçekleşme olmuştur.</p> <p>"Sağlık bilimleri kontenjan doluluk oranı" Gösterge gerçekleşme değeri dördüncü üç aylık dönemde hesaplanacaktır.</p> <p>"Sosyal bilimler kontenjan doluluk oranı" Gösterge gerçekleşme değeri dördüncü üç aylık dönemde hesaplanacaktır.</p> <p>"Teknokent veya Teknoloji Transfer Ofisi (TTO) projelerine katılan öğrenci sayısı" Birinci üç aylık dönemde 82 gerçekleşme olmuştur.</p> <p>"Yabancı dilde eğitim veren program sayısı" Birinci üç aylık dönemde 2 gerçekleşme olmuştur.</p> <p>"Yabancı uyruklu akademisyen sayısı" Birinci üç aylık dönemde 11 gerçekleşme olmuştur.</p> <p>"Yabancı uyruklu öğrenci sayısı" Birinci üç aylık dönemde 1.574 gerçekleşme olmuştur.</p> <p>"Yan dal ve çift ana dal programından mezun olanların toplam mezun sayısına oranı" Gösterge gerçekleşme değeri dördüncü üç aylık dönemde hesaplanacaktır.</p>												

Değerlendirme	<p>II. ÜÇ AY: Mesleki yeterlilik sahibi ve gelişime açık mezunlar yetiştirilmesi performans hedefi için belirlenen gösterge gerçekleştirmeleri;</p> <p>"Doktora eğitimini tamamlayanların sayısı" İkinci üç aylık dönem gerçekleşmesi 27 olmuştur.</p> <p>"Eğitim bilimleri kontenjan doluluk oranı" Gösterge gerçekleşme değeri dördüncü üç aylık dönemde hesaplanacaktır.</p> <p>"Eğitimin program süresinde bitirilmeme oranı" Gösterge gerçekleşme değeri dördüncü üç aylık dönemde hesaplanacaktır.</p> <p>"Fen bilimleri kontenjan doluluk oranı" Gösterge gerçekleşme değeri dördüncü üç aylık dönemde hesaplanacaktır.</p> <p>"Kütüphanede bulunan basılı ve elektronik kaynak sayısı" İkinci üç aylık dönemde 5.546.918 gerçekleşme olmuştur.</p> <p>"Kütüphanede bulunan öğrenci başına düşen basılı ve elektronik kaynak sayısı" İkinci üç aylık dönemde 192,42 gerçekleşme olmuştur.</p> <p>"Kütüphaneden yararlanan kişi sayısı" İkinci üç aylık dönemde 205.960 gerçekleşme olmuştur.</p> <p>"Lisansüstü öğrencilerin toplam öğrenciler içindeki payı" İkinci üç aylık dönem gerçekleşmesi 9,58 olmuştur.</p> <p>"Öğrenci başına düşen eğitim alanı" İkinci üç aylık dönemde 9,13 gerçekleşme olmuştur.</p> <p>"Öğrenci başına düşen kapalı alan" İkinci üç aylık dönemde 17,19 gerçekleşme olmuştur.</p> <p>"Öğrenci değişim programlarından yararlanan öğrencilerin oranı" İkinci üç aylık dönemde 0,00049 gerçekleşme olmuştur.</p> <p>"Öğretim üyesi başına düşen öğrenci sayısı" İkinci üç aylık dönemde 32,68 gerçekleşme olmuştur.</p> <p>"Sağlık bilimleri kontenjan doluluk oranı" Gösterge gerçekleşme değeri dördüncü üç aylık dönemde hesaplanacaktır.</p> <p>"Sosyal bilimler kontenjan doluluk oranı" Gösterge gerçekleşme değeri dördüncü üç aylık dönemde hesaplanacaktır.</p> <p>"Teknokent veya Teknoloji Transfer Ofisi (TTO) projelerine katılan öğrenci sayısı" İkinci üç aylık dönemde 63 gerçekleşme olmuştur.</p> <p>"Yabancı dilde eğitim veren program sayısı" İkinci üç aylık dönemde 2 gerçekleşme olmuştur.</p> <p>"Yabancı uyruklu akademisyen sayısı" İkinci üç aylık dönemde 13 gerçekleşme olmuştur.</p> <p>"Yabancı uyruklu öğrenci sayısı" İkinci üç aylık dönem gerçekleşmesi 1.514 olmuştur.</p> <p>"Yan dal ve çift ana dal programından mezun olanların toplam mezun sayısına oranı" Gösterge gerçekleşme değeri dördüncü üç aylık dönemde hesaplanacaktır.</p>
	<p>III. ÜÇ AY: Mesleki yeterlilik sahibi ve gelişime açık mezunlar yetiştirilmesi performans hedefi için belirlenen gösterge gerçekleştirmeleri;</p> <p>"Doktora eğitimini tamamlayanların sayısı" Üçüncü üç aylık dönemde 36 gerçekleşme olmuştur.</p> <p>"Eğitim bilimleri kontenjan doluluk oranı" Gösterge gerçekleşme değeri dördüncü üç aylık dönemde hesaplanacaktır.</p> <p>"Eğitimin program süresinde bitirilmeme oranı" Gösterge gerçekleşme değeri dördüncü üç aylık dönemde hesaplanacaktır.</p> <p>"Fen bilimleri kontenjan doluluk oranı" Gösterge gerçekleşme değeri dördüncü üç aylık dönemde hesaplanacaktır.</p> <p>"Kütüphanede bulunan basılı ve elektronik kaynak sayısı" Üçüncü üç aylık dönemde 5.568.905 gerçekleşme olmuştur.</p> <p>"Kütüphanede bulunan öğrenci başına düşen basılı ve elektronik kaynak sayısı" Üçüncü üç aylık dönemde 177,56 olmuştur.</p> <p>"Kütüphaneden yararlanan kişi sayısı" İkinci üç aylık dönemde 259.614 gerçekleşme olmuştur.</p> <p>"Lisansüstü öğrencilerin toplam öğrenciler içindeki payı" Üçüncü üç aylık dönem gerçekleşmesi 13,25 olmuştur.</p> <p>"Öğrenci başına düşen eğitim alanı" Üçüncü üç aylık dönemde 8,39 gerçekleşme olmuştur.</p> <p>"Öğrenci başına düşen kapalı alan" Üçüncü üç aylık dönemde 15,80 gerçekleşme olmuştur.</p> <p>"Öğrenci değişim programlarından yararlanan öğrencilerin oranı" Üçüncü üç aylık dönem gerçekleşmesi 0,00239 olmuştur.</p> <p>"Öğretim üyesi başına düşen öğrenci sayısı" Üçüncü üç aylık dönemde 34,28 gerçekleşme olmuştur.</p> <p>"Sağlık bilimleri kontenjan doluluk oranı" Gösterge gerçekleşme değeri dördüncü üç aylık dönemde hesaplanacaktır.</p> <p>"Sosyal bilimler kontenjan doluluk oranı" Gösterge gerçekleşme değeri dördüncü üç aylık dönemde hesaplanacaktır.</p> <p>"Teknokent veya Teknoloji Transfer Ofisi (TTO) projelerine katılan öğrenci sayısı" Üçüncü üç aylık dönemde gerçekleşme olmamıştır.</p> <p>"Yabancı dilde eğitim veren program sayısı" Üçüncü üç aylık dönemde 2 gerçekleşme olmuştur.</p> <p>"Yabancı uyruklu akademisyen sayısı" Üçüncü üç aylık dönemde 12 gerçekleşme olmuştur.</p> <p>"Yabancı uyruklu öğrenci sayısı" Üçüncü üç aylık dönem gerçekleşmesi 2.504 olmuştur.</p> <p>"Yan dal ve çift ana dal programından mezun olanların toplam mezun sayısına oranı" Gösterge gerçekleşme değeri dördüncü üç aylık dönemde hesaplanacaktır.</p>

**IV. ÜÇ AY:** Mesleki yeterlilik sahibi ve gelişime açık mezunlar yetiştirilmesi performans hedefi için belirlenen gösterge gerçekleştirmeleri ve yılsonu değerlendirmesi;

**“Doktora eğitimini tamamlayanların sayısı”** Dördüncü üç aylık dönemde 11, yılsonu itibarıyla toplam 101 gerçekleştirilmiş ve hedefe ulaşılamamıştır. Öğrencilerin, eğitim programındaki istenilen kriterleri sağlayamamaları ilgili programın istenilen sürede tamamlanamamasına sebep olmuştur. Pandemi şartlarının da doktora eğitimini olumsuz yönde etkilediği düşünülmektedir. İlgili programlara kayıtlı olan öğrencilerin de ilişik kestirmeleri hedefe ulaşılamamasında ayrı bir sebep olarak karşımıza çıkmaktadır.

**“Eğitim bilimleri kontenjan doluluk oranı”** Dördüncü üç aylık dönem ve yılsonu itibarıyla 100 gerçekleştirilmiş, hedef aşılmıştır.

**“Eğitimin program süresinde bitirilme oranı”** Dördüncü üç aylık dönem ve yılsonu itibarıyla 60,55 gerçekleştirilmiş, hedefe kısmen ulaşılmıştır. Bu kriterlere giren öğrencilerin eğitim süreleri içerisinde pandeminin yaşanmış olması ve öğrencilerin bu sürece uyum sağlayamaması beklenen hedefe kısmen ulaşılmamasına sebep olmuştur.

**“Fen bilimleri kontenjan doluluk oranı”** Dördüncü üç aylık dönem ve yılsonu itibarıyla 100 gerçekleştirilmiş, hedef aşılmıştır.

**“Kütüphanede bulunan basılı ve elektronik kaynak sayısı”** Dördüncü üç aylık dönem ve yılsonu itibarıyla 5.571.053 gerçekleştirilmiş, hedefe kısmen ulaşılmıştır. Basılı ve elektronik yayın alımı için verilen bütçe ile; kurların ve maliyetlerin artması nedeniyle hedeflenen gösterge değerine kısmen ulaşılmıştır.

**“Kütüphanede bulunan öğrenci başına düşen basılı ve elektronik kaynak sayısı”** Dördüncü üç aylık dönem ve yılsonu itibarıyla 185,32 gerçekleştirilmiş, hedef aşılmıştır.

**“Kütüphaneden yararlanan kişi sayısı”** Dördüncü üç aylık dönemde 222.760, yılsonu itibarıyla toplam 819.000 gerçekleştirilmiş hedef aşılmıştır.

**“Lisansüstü öğrencilerin toplam öğrenciler içindeki payı”** Dördüncü üç aylık dönem ve yılsonu itibarıyla 12,74 gerçekleştirilmiş, hedefe kısmen ulaşılmıştır. Başvurular hedeflenen ölçüde sağlanamadı. Kayıt hakkı kazanan öğrenciler kayıt yaptırmadı. Kayıt yapan öğrencilerden eğitimlerine devam etmeyen ve ilişik kestiren öğrenciler olması nedeniyle hedefe tam ulaşılamadı.

**“Öğrenci başına düşen eğitim alanı”** Dördüncü üç aylık dönem ve yılsonu itibarıyla 8,76 gerçekleştirilmiş, hedefe aşılmıştır.

**“Öğrenci başına düşen kapalı alan”** Dördüncü üç aylık dönem ve yılsonu itibarıyla 16,48 gerçekleştirilmiş, hedef aşılmıştır.

**“Öğrenci değişim programlarından yararlanan öğrencilerin oranı”:** Dördüncü üç aylık dönem ve yılsonu itibarıyla 0,00426 oranında gerçekleştirilmiş yıl sonu gerçekleştirilmiş değeri küsurattan sonra iki haneye yuvarlanarak 0,01 olarak girilmiştir. 2021-2027 dönemini kapsayan Uluslararası anlaşmanın gecikmesi, dolayısıyla aktarılabilecek olan hibelerin gecikmesi sebebiyle, 2022 yılı bahar döneminde Erasmus+ öğrenim hareketliliği çerçevesinde öğrenci gönderilememiş ve hedef sayıda düşme olmuştur.

**“Öğretim üyesi başına düşen öğrenci sayısı”** Dördüncü üç aylık dönem ve yılsonu itibarıyla 32,43 gerçekleştirilmiş, hedef aşılmıştır.

**“Sağlık bilimleri kontenjan doluluk oranı”** Dördüncü üç aylık dönem ve yılsonu itibarıyla 100 gerçekleştirilmiş, hedef aşılmıştır.

**“Sosyal bilimler kontenjan doluluk oranı”** Dördüncü üç aylık dönem ve yılsonu itibarıyla 100 gerçekleştirilmiş, hedef aşılmıştır.

**“Teknokent veya Teknoloji Transfer Ofisi (TTO) projelerine katılan öğrenci sayısı”** Dördüncü üç aylık dönem ve yılsonu itibarıyla 145 gösterge gerçekleştirilmesi olmuş ve hedef aşılmıştır.

**“Yabancı dilde eğitim veren program sayısı”** Dördüncü üç aylık dönem ve yılsonu itibarıyla 2 gerçekleştirilmiş, hedefe ulaşılamamıştır. Program açma kriterleri YÖK tarafından belirlenmektedir. Açılması hedeflenen program için üniversitemizde istenilen kriterler sağlanamadığından hedeflenen sayıya ulaşılamamıştır.

**“Yabancı uyruklu akademisyen sayısı”** Dördüncü üç aylık dönem ve yılsonu itibarıyla 13 gerçekleştirilmiş, hedefe kısmen ulaşılmıştır. Yükseköğretim Kurulu Başkanlığından vize verilmemesi sonucu yeni atama yapılamamıştır. 1 yabancı uyruklu personelimiz istifa ederek görevinden ayrılmıştır. Bu nedenle hedefin altında kalmıştır.

**“Yabancı uyruklu öğrenci sayısı”** Dördüncü üç aylık dönem ve yılsonu itibarıyla 2.025 gerçekleştirilmiş, hedef aşılmıştır.

**“Yan dal ve çift ana dal programından mezun olanların toplam mezun sayısına oranı”** Dördüncü üç aylık dönem ve yılsonu itibarıyla 0,59 gerçekleştirilmiş, hedefe ulaşılamamıştır. Hedef yüksek tutulmuş olup, çift anadal ve yan dal programlarına kayıt olan öğrenciler yeterli başarıyı sağlayamamıştır. Bunun yanısıra açılan kontenjanlara yeterli başvuru olmamıştır. Ayrıca Üniversitemiz Senatosu tarafında belirlenen kriterleri sağlayamayan öğrencilerin ilişkilerinin kesilmesi nedeniyle de hedeflenen sayıya ulaşılamamıştır.

**Tablo 83. (Devamı) Performans Göstergesi Gerçekleşmeleri İzleme Formu (3 Aylık)**

Yıl 2022  
 Programın Adı: Yükseköğretim  
 Alt Programın Adı: Yükseköğretimde Öğrenci Yaşamı  
 Alt Program Hedefi: Yükseköğretim öğrencilerine sunulan beslenme ve barınma hizmetlerinin kalitesinin artırılması; öğrencilerin kişisel ve sosyal gelişimi desteklenerek yaşam kalitesinin yükseltilmesi

Sıra No	Gösterge Adı	Ölçü Birimi	Son Gerçekleşme		Hedeflenen Gösterge Değeri	Yılsonu Gerçekleşme Tahmini	Gerçekleşme						
			Yılı	Değeri			1. Üç Aylık	2. Üç Aylık	3. Üç Aylık	4. Üç Aylık	Yılsonu Değeri	Gerçekleşme Oranı	Gerçekleşme Durumu
1	Beslenme hizmetlerinden yararlanan öğrenci sayısı	Sayı	2021	29.951	5.500	5.500	2.700	3.300	1.930	4,700	4.700	85,46	Hedefe Kısmen Ulaşıldı
2	Öğrenci başına düşen sosyal donatı alanı	Metrekare	2021	1,95	1,92	2,16	2,12	2,14	1,96	2,05	2,05	106,77	Hedef Aşıldı
3	Öğrenci kulüp ve topluluk sayısı	Sayı	2021	109	108	90	85	92	92	97	97	89,81	Hedefe Kısmen Ulaşıldı
4	Sosyal, kültürel ve sportif faaliyet sayısı	Sayı	2021	51	141	200	65	169	37	153	424	300,71	Hedef Aşıldı
5	Yükseköğretimde öğrenci başına beslenme harcaması	TL	2021	99,85	520,31	631,58	56,98	168,23	107,13	323,41	655,75	126,03	Hedef Aşıldı
6	Yükseköğretimde öğrenci yaşamından memnuniyet oranı	Oran	2021	53	63	53				61,11	61,11	97	Hedefe Kısmen Ulaşıldı
7	Yükseköğretimde öğrencilere sunulan sağlık hizmetinden yararlanan öğrenci sayısının toplam öğrenci sayısına oranı	Oran	2021	2,15	2,86	3,30	0,94	2,20	2,41	3,41	3,41	119,23	Hedef Aşıldı

Değerlendirme	<p><b>I. ÜÇ AY:</b> Yükseköğretim öğrencilerine sunulan beslenme ve barınma hizmetlerinin kalitesinin artırılması; öğrencilerin kişisel ve sosyal gelişimi desteklenerek yaşam kalitesinin yükseltilmesi performans hedefi için belirlenen gösterge gerçekleştirmeleri;</p> <p>"Beslenme hizmetlerinden yararlanan öğrenci sayısı" Birinci üç aylık dönem gösterge gerçekleşmesi 2.700'dür.</p> <p>"Öğrenci başına düşen sosyal donatı alanı" Birinci üç aylık dönem gösterge gerçekleşmesi 2,12'dir.</p> <p>"Öğrenci kulüp ve topluluk sayısı" Birinci üç aylık dönem gösterge gerçekleşmesi 85'dir.</p> <p>"Sosyal, kültürel ve sportif faaliyet sayısı" Birinci üç aylık dönem gösterge gerçekleşmesi 65'dir.</p> <p>"Yükseköğretimde öğrenci başına beslenme harcaması" Birinci üç aylık dönem gösterge gerçekleşmesi 56,98'dir.</p> <p>"Yükseköğretimde öğrenci yaşamından memnuniyet oranı" Gösterge gerçekleşme değeri dördüncü üç aylık dönemde hesaplanacaktır</p> <p>"Yükseköğretimde öğrencilere sunulan sağlık hizmetinden yararlanan öğrenci sayısının toplam öğrenci sayısına oranı" Birinci üç aylık dönem gösterge gerçekleşmesi 0,94'dür.</p> <p><b>II. ÜÇ AY:</b> Yükseköğretim öğrencilerine sunulan beslenme ve barınma hizmetlerinin kalitesinin artırılması; öğrencilerin kişisel ve sosyal gelişimi desteklenerek yaşam kalitesinin yükseltilmesi performans hedefi için belirlenen gösterge gerçekleştirmeleri;</p> <p>"Beslenme hizmetlerinden yararlanan öğrenci sayısı" İkinci üç aylık dönem gösterge gerçekleşmesi 3.300'dür.</p> <p>"Öğrenci başına düşen sosyal donatı alanı" İkinci üç aylık dönem gösterge gerçekleşmesi 2,14'dir.</p> <p>"Öğrenci kulüp ve topluluk sayısı" İkinci üç aylık dönem gösterge gerçekleşmesi 92'dir.</p> <p>"Sosyal, kültürel ve sportif faaliyet sayısı" İkinci üç aylık dönem gösterge gerçekleşmesi 169'dur.</p> <p>"Yükseköğretimde öğrenci başına beslenme harcaması" İkinci üç aylık dönem gösterge gerçekleşmesi 168,23'dür.</p> <p>"Yükseköğretimde öğrenci yaşamından memnuniyet oranı" Gösterge gerçekleşme değeri dördüncü üç aylık dönemde hesaplanacaktır</p> <p>"Yükseköğretimde öğrencilere sunulan sağlık hizmetinden yararlanan öğrenci sayısının toplam öğrenci sayısına oranı" İkinci üç aylık dönem gösterge gerçekleşmesi 2,20'dir.</p> <p><b>III. ÜÇ AY:</b> Yükseköğretim öğrencilerine sunulan beslenme ve barınma hizmetlerinin kalitesinin artırılması; öğrencilerin kişisel ve sosyal gelişimi desteklenerek yaşam kalitesinin yükseltilmesi performans hedefi için belirlenen gösterge gerçekleştirmeleri;</p> <p>"Beslenme hizmetlerinden yararlanan öğrenci sayısı" Üçüncü üç aylık dönem gösterge gerçekleşmesi 1.930'dur.</p> <p>"Öğrenci başına düşen sosyal donatı alanı" Üçüncü üç aylık dönem gösterge gerçekleşmesi 1,96'dir.</p> <p>"Öğrenci kulüp ve topluluk sayısı" Üçüncü üç aylık dönem gösterge gerçekleşmesi 92'dir.</p> <p>"Sosyal, kültürel ve sportif faaliyet sayısı" Üçüncü üç aylık dönem gösterge gerçekleşmesi 37'dür.</p> <p>"Yükseköğretimde öğrenci başına beslenme harcaması" Üçüncü üç aylık dönem gösterge gerçekleşmesi 107,13'dür.</p> <p>"Yükseköğretimde öğrenci yaşamından memnuniyet oranı" Gösterge gerçekleşme değeri dördüncü üç aylık dönemde hesaplanacaktır</p> <p>"Yükseköğretimde öğrencilere sunulan sağlık hizmetinden yararlanan öğrenci sayısının toplam öğrenci sayısına oranı" Üçüncü üç aylık dönem gösterge gerçekleşmesi 2,41'dir.</p> <p><b>IV. ÜÇ AY:</b> Yükseköğretim öğrencilerine sunulan beslenme ve barınma hizmetlerinin kalitesinin artırılması; öğrencilerin kişisel ve sosyal gelişimi desteklenerek yaşam kalitesinin yükseltilmesi performans hedefi için belirlenen gösterge gerçekleştirmeleri ve yılsonu değerlendirmesi;</p> <p>"Beslenme hizmetlerinden yararlanan öğrenci sayısı" Dördüncü üç aylık dönem ve yılsonu itibarıyla 4.700 gerçekleşme olmuş ve hedefe kısmen ulaşılmıştır.2021-2022 öğretim yılı bahar döneminde (Şubat-Haziran) %40 uzaktan eğitim yapıldığından hedef değere kısmen ulaşılmıştır.</p> <p>"Öğrenci başına düşen sosyal donatı alanı" Dördüncü üç aylık dönem ve yılsonu itibarıyla 2,05 gerçekleşme olmuş ve hedef aşılmıştır.</p> <p>"Öğrenci kulüp ve topluluk sayısı" Dördüncü üç aylık dönem ve yılsonu itibarıyla 97 gerçekleşme olmuş ve hedefe kısmen ulaşılmıştır. Pandemi dönemi içerisinde kulüp öğrencilerinin çoğunun mezun olması, 2021-2022 yılı bahar döneminde Fakülte bazlı %40 uzaktan eğitim kararı alınması nedeniyle kulüp faaliyetlerinin yapılamamasından dolayı yönerge gereği bazı kulüplerin kapatma kararları alınmıştır. Bu nedenle hedefe kısmen ulaşılmıştır.</p> <p>"Sosyal, kültürel ve sportif faaliyet sayısı" Dördüncü üç aylık dönemde 153 ve yılsonu itibarıyla toplam 424 gerçekleşme olmuş hedef aşılmıştır.</p> <p>"Yükseköğretimde öğrenci başına beslenme harcaması" Dördüncü üç aylık dönemde 323,41 ve yılsonu itibarıyla toplam 655,75 gerçekleşme olmuş hedef aşılmıştır.</p> <p>"Yükseköğretimde öğrenci yaşamından memnuniyet oranı" Dördüncü üç aylık dönem ve yılsonu itibarıyla 61,11 gerçekleşme olmuş ve hedefe kısmen ulaşılmıştır. Pandemi sonrası 2021-2022 yılı bahar döneminde fakülte bazında %40 uzaktan eğitim kararı alınmasından dolayı, Sağlık, Kültür ve Spor Daire Başkanlığı faaliyet alanına giren etkinlik hedefine kısmen ulaşılmıştır.</p> <p>"Yükseköğretimde öğrencilere sunulan sağlık hizmetinden yararlanan öğrenci sayısının toplam öğrenci sayısına oranı" Dördüncü üç aylık dönem ve yılsonu itibarıyla 3,41 gerçekleşme olmuş ve hedef aşılmıştır.</p>
---------------	---

### **3. Performans Sonuçlarının Değerlendirilmesi**

Performans Sonuçları Tablosu incelendiğinde 2022 Yılı performans hedefleri gerçekleşme durumlarının büyük oranda başarılı olduğu gözlenmektedir. Performans sonuçları ile ilgili ayrıntılı değerlendirmeler "Performans Göstergesi Gerçekleşmeleri İzleme Formu" nda yapılmıştır.

### **4. Performans Bilgi Sisteminin Değerlendirilmesi**

5018 sayılı Kamu Mali Yönetimi ve Kontrol Kanunu, Kamu İdarelerinde Stratejik Planlamaya İlişkin Usul ve Esaslar Hakkında Yönetmelik, Kamu İdareleri İçin Stratejik Planlama Kılavuzu'nda belirtilen esaslara göre hazırlanan Stratejik Planımızda belirlenen amaç ve hedeflere ait göstergelerin gerçekleşmelerinin takibi yapılmaktadır.

Performans Programı yıllık olarak hazırlanmakta ve performans programı hedeflerine yönelik göstergelerin gerçekleşmeleri üçer aylık dönemler itibariyle takip edilmektedir. Bunun yanı sıra Stratejik Planda belirlenmiş olan performans göstergesi gerçekleşmeleri yıllık olarak izlenmektedir.

Takip eden yıl performans programı ile ilgili olarak belirlenen performans hedefleri, faaliyetleri ve göstergeleri birimlere gönderilerek, sorumlu oldukları performans hedefi ve faaliyeti ile ilgili verilerin hazırlanması istenmekte ve birimlerden gelen veriler konsolide edilmektedir. Hedeflenen düzeyin altında kalınması halinde bu duruma ilişkin açıklamalara yer verilmektedir.

Performans Programı hazırlık aşaması ve yıl içerisinde performans göstergesi gerçekleşmelerinin raporlanması işlemleri Bütçe ve Mali Kontrol Genel Müdürlüğü'nün yönettiği E-Bütçe sistemi Performans Bütçe modülü üzerinden yapılmaktadır.



## IV- KURUMSAL KABİLİYET VE KAPASİTENİN DEĞERLENDİRİLMESİ

### A. Üstünlükler

- Üniversitede kalifiye eleman yetiştirmeye yönelik eğitim öğretim alt yapısı ve bilgi birikiminin bulunması
- Üniversite sanayi işbirliğine açık bir anlayışın bulunması
- EMO'nun OSB (Organize Sanayi Bölgesi) içindeki stratejik yeri
- Üniversite Hastanesi ve Diş Hastanesi ile sağlıkta bölgesel bir güç olunması
- Alanında uzman hekimlerin varlığı
- Hizmet binalarının artması
- Bazı mühendislik ve tıp programlarının akreditasyonunun olması
- Dış paydaşlar ile iletişimimizin iyi olması
- Üst yönetimin deneyimli ve yeniliklere açık olması
- Üniversitenin merkezi bir kütüphaneye sahip olması ve birçok bilimsel veri tabanına üyeliğinin bulunması
- Çok sayıda ve etkin öğrenci kulüplerine sahip olunması
- Bilimsel araştırma projelerinin desteklenmesi
- Üniversite birimlerinin büyük çoğunluğunun aynı yerleşke içinde olması
- Sosyal, kültürel ve sportif faaliyetleri düzenleme olanaklarının bulunması
- Bilişim teknolojilerine yapılan yatırım ve internet altyapısına önem verilmesi
- Lisans programlarında yandal ve çift anadal olanaklarının bulunması
- Eğitim öğretim programlarında çeşitlilik bulunması
- Değişim programları aracılığı ile giderek artan sayıda öğrenci ve öğretim elemanının yurtiçi ve yurtdışındaki üniversitelerle karşılıklı değişimi
- Üniversite-Sanayi işbirliğini kuvvetlendirecek Anadolu Teknoloji Araştırma Parkı A.Ş (ATAP) ve Eskişehir Teknoloji Geliştirme Merkezi gibi kuruluşlara ortak olunması
- Öğrencilerimizin ve çalışanlarımızın sosyal ve psikolojik sorunlarını danışabilecekleri ve yardım alabilecekleri merkezlerin bulunması

- Türkiye’de ilgili bakanlık onayıyla “Enerji Yöneticisi Sertifikası” verme yetkisine sahip beş kurumdan birisi olunması
- TÖMER’in kurulmasıyla birlikte hem Üniversitemize hem de şehrimizdeki diğer Üniversitelere devam eden yabancı uyruklu öğrencilere dil eğitiminin verilmesi
- Teknoloji Transfer Ofisinin kurulması ve alanında aktif olarak çalışması

## **B. Zayıflıklar**

- Sanayi, yerel yönetimler, sivil toplum ve meslek kuruluşları ile işbirliğinin arzu edilen düzeyde olmaması
- Bazı birimlerde akademik ve idari kadronun sayısal olarak yetersiz olması
- Bazı birimlerde fiziksel altyapı eksikliklerinin bulunması
- Mezunlarla iletişim ve işbirliğine yönelik çalışmaların istenilen düzeye gelmemesi
- Hizmet içi eğitim faaliyetlerinin yetersizliği
- Örgüt kültürünün yeterince yerleşmemiş olması
- İş süreçlerinde iş teknolojilerinin yeterince kullanılamaması
- Öğrencilerin yabancı dil bilgilerinin yetersizliği
- Lisansüstü eğitimde disiplinler arası ilişkilerin yetersizliği
- Üniversitemiz ve birimlerinin, paydaşlarına tanıtımındaki yetersizlikler
- Üniversite yerleşkesinde öğrenci yurdu bulunmaması
- Teknik bakım ve onarım ekiplerinin sayıca yetersiz olması
- Bilgi işlem olanaklarının personel, yazılım ve donanım açısından yetersizliği
- Uygulamalı eğitim ve öğretimin yetersiz olması
- Akreditasyon çalışmalarının yetersizliği
- Dış destekli araştırma projelerine katılımın yetersizliği

### C. Değerlendirme

Eskişehir Osmangazi Üniversitesi paydaşlarına verdiği hizmetlerin kalitesini her geçen yıl arttırma arzusu ve gayreti içerisinde. Üniversitemiz yönetimi, kamunun ve Üniversitemizin menfaatlerini ön planda tutarak sunulan hizmetlerde, mali ve idari işlerde adalet ilkesiyle şeffaflık ve hesap verebilirlik politikalarını en yüksek düzeyde uygulamaya çalışmaktadır.

Üniversitemiz Stratejik Planının 2020-2022 dönemi için güncellenmesi amacıyla çalışmalar 2020 yılı içinde tamamlanmış ve onay alınmıştır. 2018-2022 Stratejik Planı kapsamında, 2022 Yılı Stratejik Plan değerlendirmesini yapmak üzere Stratejik Planda yer alan performans göstergeleri yıllık gerçekleşme sonuçları, sorumlu birimlerden toplanmış ve 2022 Yılı Faaliyet Raporunun içinde yer almıştır.

2018 Yılında Üniversitemiz iç kontrolünün, kamu iç kontrol standartlarıyla uyumunu sağlamak üzere eylem planı hazırlık çalışmalarına başlanarak tamamlanmış ve Kamu İç Kontrol Standartlarına Uyum Eylem Planı yürürlüğe girmiştir. 2022 yılı içinde, 2021 yılı İç Kontrol Sistemi Değerlendirme Raporu ile iç kontrol sistemi yıllık değerlendirmesi yapılmıştır. Süreç İç kontrol Standartları Uyum Eylem Planında belirlenen şekliyle devam ettirilmektedir. Ayrıca Birim Konsolide Risk Raporları ile birlikte üniversitemiz 2021 yılı Konsolide Risk Raporu hazırlanmıştır. 2022 yılı Konsolide Risk Raporu ise hazırlanma sürecindedir.

Üniversitemizde şu anda yürürlükte olan 2018-2022 Stratejik Planı ile, performans programının hazırlanması ve performansa dayalı bütçe anlayışıyla ve iç kontrol eylem planının takiplerinin etkili bir şekilde yapılmasıyla, önümüzdeki yıllarda faaliyetlerin daha kaliteli, verimli ve etkin olarak planlanacağı ve gerçekleştirileceği öngörülmektedir. Ayrıca Üniversitemiz 2023-2027 dönemi Stratejik Planı hazırlık süreci tamamlanarak kamuoyuna sunulmuştur.

## **V- ÖNERİ VE TEDBİRLER**

Üniversitemizde sunulan hizmetler ve yapılan faaliyetlerin nicelik ve niteliğinde mali kaynaklar son derece önemlidir. Mali olanakların artması sunulan hizmetlerin kalitesini ve sayısını artıracaktır. Bu nedenle Üniversite mali kaynaklarının artırılması ve etkin kullanılması sağlanmalıdır. Önerimiz özellikle Üniversitemiz öz gelirlerinin çeşitlendirilmesi ve elde edilen gelirin artırılmasına yönelik plan ve projeler yapılmasıdır.

5018 sayılı Kanunun getirdiği kapsamlı değişikliklerin, uygulanmasındaki bazı zorluklar ve sürecin daha yeni olması, kurum kültürlerinin bu kanunun anlayışına adapte olamamaları önümüzdeki süreçte bir tehdit olarak görülmektedir.

Bu tehdide tedbir olarak kurumlarda kamu mali yönetimindeki değişikliklerle ilgili hizmet içi eğitim programları düzenlenmeli ve bilgi teknolojilerinden faydalanılmalıdır. Kurumlarda yönetim bilgi sistemleri ve performans bilgi sistemi kurularak geliştirici faaliyetler artırılmalıdır.

## İÇ KONTROL GÜVENCE BEYANI

### İÇ KONTROL GÜVENCE BEYANI

Üst yönetici olarak yetkim dahilinde;

Bu raporda yer alan bilgilerin güvenilir, tam ve doğru olduğunu beyan ederim.

Bu raporda açıklanan faaliyetler için bütçe ile tahsis edilmiş kaynakların, planlanmış amaçlar doğrultusunda ve iyi mali yönetim ilkelerine uygun olarak kullanıldığını ve iç kontrol sisteminin işlemlerin yasallık ve düzenliliğine ilişkin yeterli güvenceyi sağladığını bildiririm.

Bu güvence, üst yönetici olarak sahip olduğum bilgi ve değerlendirmeler, benden önceki yöneticiden almış olduğum bilgiler, iç kontroller, iç denetçi raporları ile Sayıştay raporları gibi bilgim dahilindeki hususlara dayanmaktadır.

Burada raporlanmayan, idarenin menfaatlerine zarar veren herhangi bir husus hakkında bilgim olmadığını beyan ederim. (Eskişehir – 23/02/2023)



**Prof. Dr. Kamil ÇOLAK**  
Rektör

## MALİ HİZMETLER BİRİM YÖNETİCİSİNİN BEYANI

### MALİ HİZMETLER BİRİM YÖNETİCİSİNİN BEYANI

Mali hizmetler birim yöneticisi olarak yetkim dahilinde;

Bu idarede, faaliyetlerin mali yönetim ve kontrol mevzuatı ile diğer mevzuata uygun olarak yürütüldüğünü, kamu kaynaklarının etkili, ekonomik ve verimli bir şekilde kullanılmasını temin etmek üzere iç kontrol süreçlerinin işletildiğini, izlendiğini ve gerekli tedbirlerin alınması için düşünce ve önerilerimin zamanında üst yöneticiye raporlandığını beyan ederim.

İdaremizin 2022 Yılı Faaliyet Raporunun "III/A- Mali Bilgiler" bölümünde yer alan bilgilerin güvenilir, tam ve doğru olduğunu teyit ederim. (Eskişehir – 23/02/2023)

**Süleyman MANTAR**  
Strateji Geliştirme Daire Başkanı



## **EKLER**

- EK 1: Temel Mali Tablolara İlişkin Açıklamalar
- EK 2: Bütçelenen ve Gerçekleşen Tutarların Karşılaştırması
- EK 3: Faaliyet Sonuçları

## EK 1: Temel Mali Tablolara İlişkin Açıklamalar

<b>B İ L A N Ç O</b>							
<b>Kamu İdaresi Kodu</b>		453		<b>Yıl:2022</b>			
<b>Kamu İdaresi Adı</b>		ESKİŞEHİR OSMANGAZI ÜNİVERSİTESİ					
<b>AKT F HESAPLAR</b>	<b>2020 YILI</b>	<b>2021 YILI</b>	<b>2022 YILI</b>	<b>PAS F HESAPLAR</b>	<b>2020 YILI</b>	<b>2021 YILI</b>	<b>2022 YILI</b>
1 DÖNEN VARLIKLAR	145.396.965,89	194.614.761,96	272.292.274,75	3 KISA VADELİ YABANCI KAYNAKLAR	12.607.284,45	23.370.517,37	33.196.243,44
10 HAZİR DEĞERLER	36.137.004,46	15.853.499,81	24.710.159,54	32 FAALİYET BORÇLARI	3.174.679,49	11.400.669,97	15.385.336,91
102 BANKA HESABI	26.617.882,33	453.060,38	0,00	320 BÜTÇE EMANETLERİ HESABI	3.174.679,49	11.400.669,97	15.385.336,91
104 PROJE ÖZEL HESABI	9.519.122,13	15.367.056,93	24.665.460,35	33 EMANET YABANCI KAYNAKLAR	2.699.017,83	2.904.593,31	1.458.415,31
105 DÖVİZ HESABI	0,00	33.382,50	44.699,19	330 ALINAN DEPOZİTO VE TEMİNATLAR HESABI	521.410,43	626.718,85	881.580,24
12 FAALİYET ALACAKLARI	88.329.194,54	131.284.338,00	178.594.193,74	333 EMANETLER HESABI	2.177.607,40	2.277.874,46	576.835,07
120 GELİRLERDEN ALACAKLAR HESABI	88.302.039,09	131.259.494,35	178.585.985,00	36 ÖDENECEK DİĞER YÜKÜMLÜLÜKLER	6.114.304,37	8.457.392,54	15.956.743,30
121 GELİRLERDEN TAKİPLİ ALACAKLAR HESABI	0,00	18.075,31	8.208,74	360 ÖDENECEK VERGİ VE FONLAR HESABI	4.266.023,48	5.688.965,36	10.408.101,60
126 VERİLEN DEPOZİTO VE TEMİNATLAR HESABI	27.155,45	6.768,34	0,00	361 ÖDENECEK SOSYAL GÜVENLİK KESİNTİLERİ HESABI	1.809.181,98	2.673.682,73	5.370.576,04
13 KURUM ALACAKLARI	0,00	23.255.730,10	14.704.078,44	362 FONLAR VEYA DİĞER KAMU İDARELERİ ADINA YAPILAN TAHSİLAT HESABI	39.098,91	94.744,45	178.065,66
135 TEK HAZİNE KURUMLAR HESABINDAN ALACAKLAR HESABI	0,00	23.255.730,10	14.704.078,44	37 BORÇ VE GİDER KARŞILIKLARI	0,00	350.000,00	0,00
14 DİĞER ALACAKLAR	3.640.148,79	3.756.533,26	3.423.640,32	372 KIDEM TAZMİNATI KARŞILIĞI HESABI	0,00	350.000,00	0,00
140 KİŞİLERDEN ALACAKLAR HESABI	3.640.148,79	3.756.533,26	3.423.640,32	38 GELECEK AYLARA AİT GELİRLER VE GİDER TAHAKKUKLARI	619.282,76	257.861,55	395.747,92
15 STOKLAR	3.172.670,24	3.779.698,32	14.695.796,67	380 GELECEK AYLARA AİT GELİRLER HESABI	619.282,76	257.861,55	395.747,92
150 İLK MADDE VE MALZEME HESABI	3.172.670,24	3.779.698,32	14.695.796,67	4 UZUN VADELİ YABANCI KAYNAKLAR	41.490,52	1.363.537,50	81.025.579,59
16 ÖN ÖDEMELER	14.117.947,86	16.684.962,47	36.164.406,04	43 DİĞER BORÇLAR	41.490,52	0,00	25.500,00
162 BÜTÇE DIŞI AVANS VE KREDİLER HESABI	14.117.947,86	16.684.962,47	36.164.406,04	430 ALINAN DEPOZİTO VE TEMİNATLAR HESABI	41.490,52	0,00	25.500,00
2 DÜRAN VARLIKLAR	977.961.320,69	1.124.071.103,81	3.782.196.748,83	47 BORÇ VE GİDER KARŞILIKLARI	0,00	1.363.537,50	81.000.079,59
22 FAALİYET ALACAKLARI	0,00	20.387,11	316.943,10	472 KIDEM TAZMİNATI KARŞILIĞI HESABI	0,00	1.363.537,50	81.000.079,59
220 GELİRLERDEN ALACAKLAR HESABI	0,00	0,00	89.437,41	48 GELECEK YILLARA AİT GELİRLER VE GİDER TAHAKKUKLARI	0,00	0,00	0,00
226 VERİLEN DEPOZİTO VE TEMİNATLAR HESABI	0,00	20.387,11	227.505,69	5 ÖZ KAYNAKLAR	1.110.709.511,61	1.293.951.810,90	3.940.267.200,55
24 MALİ DÜRAN VARLIKLAR	0,00	903.891,00	914.899,50	50 NET DEĞER	907.429.988,55	1.649.684.595,31	4.726.938.963,94
241 MAL VE HİZMET ÜRETEN KURULUŞLARA YATIRILAN SERMAYELER HESABI	540.025,00	903.824,50	913.899,50	500 NET DEĞER HESABI	907.429.988,55	1.649.684.595,31	4.726.938.963,94
242 DÖNER SERMAYELİ KURULUŞLARA YATIRILAN SERMAYELER HESABI	66,50	66,50	1.000,00	51 DEĞER HAREKETLERİ	54.930.368,21	53.900.168,20	50.554.855,87
247 SERMAYE TAHHÜTLERİ HESABI (-)	-540.091,50	0,00	0,00	519 DEĞER HAREKETLERİ SONUÇ HESABI	54.930.368,21	53.900.168,20	50.554.855,87
25 MADDİ DÜRAN VARLIKLAR	977.961.320,69	1.123.146.825,70	3.780.964.906,23	57 GEÇMİŞ YILLAR OLUMLU FAALİYET SONUÇLARI	910.562.434,53	1.337.242.039,71	1.983.527.524,74
250 ARAZİ VE ARSALAR HESABI	641.060.535,70	1.036.823.760,10	3.719.408.014,90	570 GEÇMİŞ YILLAR OLUMLU FAALİYET SONUÇLARI HESABI	910.562.434,53	1.337.242.039,71	1.983.527.524,74
251 YERALTI VE YERÜSTÜ DÜZENLERİ HESABI	10.007.002,52	10.007.019,52	7.354.426,40	58 GEÇMİŞ YILLAR OLUMSUZ FAALİYET SONUÇLARI	-758.899.587,36	-1.244.498.420,65	-2.447.385.266,16
252 BİNALAR HESABI	337.470.692,76	758.428.740,92	1.133.010.339,36	580 GEÇMİŞ YILLAR OLUMSUZ FAALİYET SONUÇLARI HESABI (-)	-758.899.587,36	-1.244.498.420,65	-2.447.385.266,16
253 TESİS, MAKİNE VE CİHAZLAR HESABI	153.699.795,11	176.948.134,89	205.864.335,44	59 DÖNEM FAALİYET SONUÇLARI	-3.313.692,32	-502.376.571,67	-373.368.877,84

01/02/2023 09:28:25

\*\* Rapor 01/02/2023 - 06:09:59 tarihli bilgileri içermektedir

Sayfa 1 / 3



## B İ L A N Ç O

Kamu İdaresi Kodu		453			Yıl:2022		
Kamu İdaresi Adı		ESKİŞEHİR OSMANGAZI ÜNİVERSİTESİ					
AKT F HESAPLAR				PAS F HESAPLAR			
	2020 YILI	2021 YILI	2022 YILI	2020 YILI	2021 YILI	2022 YILI	
254 TAŞITLAR HESABI	2.804.952,96	3.099.990,12	3.080.372,83	591 DÖNEM OLUMSUZ FAALİYET SONUCU HESABI (-)	-3.313.692,32	-502.376.571,67	-373.368.877,84
255 DEMİRBAŞLAR HESABI	77.226.785,61	86.405.936,89	98.850.044,55				
257 BİRİKİMİŞ AMORTİSMANLAR VE DEĞER DÜŞÜKLÜĞÜ KARŞILIĞI HESABI (-)	-300.270.066,24	-1.010.595.164,64	-1.412.285.405,57				
258 YAPILMAKTA OLAN YATIRIMLAR HESABI	55.961.622,27	62.028.407,90	25.682.778,32				
26 MADDİ OLMAYAN DURAN VARLIKLAR	0,00	0,00	0,00				
260 HAKLAR HESABI	9.275.998,74	10.194.435,09	12.658.102,93				
267 DİĞER MADDİ OLMAYAN DURAN VARLIKLAR HESABI	51.418,00	51.418,00	51.418,00				
268 BİRİKİMİŞ AMORTİSMANLAR VE DEĞER DÜŞÜKLÜĞÜ KARŞILIĞI HESABI (-)	-9.327.416,74	-10.245.853,09	-12.709.520,93				
29 DİĞER DURAN VARLIKLAR	0,00	0,00	0,00				
294 ELDEN ÇIKARILACAK STOKLAR VE MADDİ DURAN VARLIKLAR HESABI	0,00	606.674,56	2.227.934,76				
299 BİRİKİMİŞ AMORTİSMANLAR HESABI (-)	0,00	-606.674,56	-2.227.934,76				
<b>AKT F TOPLAMI</b>	<b>1.123.358.286,58</b>	<b>1.318.685.865,77</b>	<b>4.054.489.023,58</b>	<b>PAS F TOPLAMI</b>	<b>1.123.358.286,58</b>	<b>1.318.685.865,77</b>	<b>4.054.489.023,58</b>

Bilanço Dipnotları :	2020 YILI	2021 YILI	2022 YILI
910 ALINAN TEMİNAT MEKTUPLARI HESABI	9.632.970,66	9.716.961,88	9.213.160,27
911 ALINAN TEMİNAT MEKTUPLARI EMANETLERİ HESABI	9.632.970,66	9.716.961,88	9.213.160,27
914 VERİLEN TEMİNAT MEKTUPLARI HESABI	209.698,93	463.420,07	463.420,07
915 VERİLEN TEMİNAT MEKTUPLARI KARŞILIĞI HESABI	209.698,93	463.420,07	463.420,07
920 GİDER TAAHHÜTLERİ HESABI	70.236.247,52	8.862.153,27	12.101.620,31
921 GİDER TAAHHÜTLERİ KARŞILIĞI HESABI	70.236.247,52	8.862.153,27	12.101.620,31
948 BAŞKA BİRİMLER ADINA İZLENEN ALACAKLAR HESABI	21.467.658,24	21.493.448,30	21.898.854,98
949 BAŞKA BİRİMLER ADINA İZLENEN ALACAK EMANETLERİ HESABI	21.467.658,24	21.493.448,30	21.898.854,98
962 YÜKSEKÖĞRETİM KURUMLARI BİLİMSEL PROJELER HESABI	24.942.645,05	23.632.106,04	24.776.626,76
963 BİLİMSEL PROJELER KARŞILIĞI HESABI	24.942.645,05	23.632.106,04	24.776.626,76
990 KİRAYA VERİLEN, İRTİFAK HAKKI TESIS EDİLEN MADDİ DURAN VARLIKLARIN KAYITLI DEĞERLERİ HESABI	556.634,04	556.634,04	10.057.492,07

01/02/2023 09:28:25

\*\* Rapor 01/02/2023 - 06:09:59 tarihli bilgileri içermektedir

Sayfa 2 / 3

**B İ L A N Ç O**

Kamu İdaresi Kodu 453

Yıl:2022

Kamu İdaresi Adı ESKİŞEHİR OSMANGAZİ ÜNİVERSİTESİ

Bilanço Dipnotları :		2020 YILI	2021 YILI	2022 YILI
993	MADDİ DURAN VARLIKLARIN KİRA VE İRTİFAK HAKKI GELİRLERİ HESABI	865.563,44	201.862,78	1.516.128,34
999	DİĞER NAZİM HESAPLAR KARŞILIGI HESABI	1.422.197,48	758.496,82	11.573.620,41

## EK 2: Bütçelenen ve Gerçekleşen Tutarların Karşılaştırması

<b>BÜTÇELENEBEN VE GERÇEKLEŞEN TUTARLARIN KARŞILAŞTIRMA TABLOSU</b>			
Kamu İdaresi Kodu	453	Yıl: 2022	
Kamu İdaresi Adı	ESKİŞEHİR OSMANGAZİ ÜNİVERSİTESİ		
	Bütçelenen Tutarlar		Gerçekleşen Tutar
	Bütçe Ödeneği / Gelir Tahmini	Nihai Ödenek	
TAHSİLATLAR			
Vergi Gelirleri	0,00	0,00	0,00
Sosyal Güvenlik Gelirleri	0,00	0,00	0,00
Teşebbüs ve Mülkiyet Gelirleri	18.039.000,00	0,00	32.974.903,34
Alınan Başı ve Yardımlar ile Özel Gelirler	656.794.000,00	0,00	974.833.108,05
Diğer Gelirler	27.875.000,00	0,00	58.219.457,04
Sermaye Gelirleri	0,00	0,00	0,00
Alacaklardan Tahsilat	0,00	0,00	0,00
Red ve İadeler (-)	0,00	0,00	269.273,06
Toplam Tahsilatlar	702.708.000,00	0,00	1.065.758.195,37
ÖDEMELER			
Personel Giderleri	498.266.000,00	749.690.796,00	742.197.796,13
Sosyal Güvenlik Kurumlarına Devlet Primi Giderleri	82.558.000,00	118.030.335,00	117.573.471,10
Mal ve Hizmet Alım Giderleri	42.239.000,00	116.725.364,00	107.292.112,44
Faiz Giderleri	0,00	0,00	0,00
Cari Transferler	29.850.000,00	49.218.410,00	46.561.309,92
Sermaye Giderleri	49.795.000,00	85.718.000,00	54.888.412,25
Sermaye Transferleri	0,00	0,00	0,00
Borç Verme	0,00	0,00	0,00
Yedek Ödenekler	0,00	0,00	0,00
Toplam Ödemeler	702.708.000,00	1.119.382.905,00	1.068.513.101,84
NET TAHSİLATLAR/ÖDEMELER			1,00

09/02/2023 09:13:26

\*\* Rapor 08/02/2023 06:08:44 tarihli bilgileri içermektedir

Sayfa 1 / 1

G.Y.M.Y. Ömek:24

## EK 3: Faaliyet Sonuçları

Kamu İdaresi Kodu		253				Mali Yıl:2022											
Kamu İdaresi Adı		ESKİŞEHİR OSMANGAZI ÜNİVERSİTESİ															
Hesap Kodu	Yardımcı Hesap				G DER N TORU	2020 YILI	2021 YILI	2022 YILI	Hesap Kodu	Yardımcı Hesap				GEL R N TORU	2020 YILI	2021 YILI	2022 YILI
	Kod1	Kod2	Kod3	Kod4						Kod1	Kod2	Kod3	Kod4				
630	00	00	00	00	GİDERLER HESABI	530.838.806,01	1.264.676.610,80	1.564.410.036,73	600	00	00	00	00	GELİRLER HESABI	527.960.605,79	762.558.229,72	1.191.310.431,95
630	01	00	00	00	PERSONEL GİDERLERİ	323.511.634,52	417.324.347,86	825.600.357,48	600	03	00	00	00	Teşebbüs ve Mülkiyet Gelirleri	17.622.815,11	20.724.328,20	32.489.473,46
630	01	01	00	00	MEMURLAR	268.951.077,19	316.125.523,77	562.383.153,98	600	03	01	00	00	Mal ve Hizmet Satış Gelirleri	15.932.607,60	18.961.283,35	30.325.623,03
630	01	01	01	00	Temel Maaşlar	107.543.498,96	0,00	0,00	600	03	01	01	00	Mal Satış Gelirleri	26.590,03	210.700,68	151.936,72
630	01	01	01	01	Temel Maaşlar	23.284.616,54	0,00	0,00	600	03	01	01	01	Şarhname, Basılı Evrak, Form Satış Gelirleri	6.602,00	143.358,80	92.981,65
630	01	01	01	02	Taban Aylığı	84.258.087,85	0,00	0,00	600	03	01	01	02	Kitap, Yayın vb. Satış Gelirleri	19.988,03	67.341,88	58.955,07
630	01	01	01	03	Yurtdışı Aylığı	794,57	0,00	0,00	600	03	01	02	00	Hizmet Gelirleri	15.906.017,57	18.750.582,67	30.173.686,31
630	01	01	02	00	Zammlar ve Tazminatlar	89.105.983,20	0,00	0,00	600	03	01	02	03	Avukatlık Vekalet Ücreti Gelirleri	8.103,16	13.828,75	13.992,68
630	01	01	02	01	Zammlar ve Tazminatlar	89.105.983,20	0,00	0,00	600	03	01	02	29	Örgün ve Yaygın Öğretimden Elde Edilen Gelirler	4.303.717,94	6.571.140,90	13.712.698,33
630	01	01	03	00	Ödenekler	50.233.475,63	0,00	0,00	600	03	01	02	31	İkinci Öğretimden Elde Edilen Gelirler	7.679.729,00	7.126.276,00	6.958.392,73
630	01	01	03	01	Ödenekler	50.233.475,63	0,00	0,00	600	03	01	02	32	Yaz Okulu Gelirleri	2.045.388,14	2.008.199,10	2.551.295,74
630	01	01	04	00	Sosyal Haklar	3.151.599,33	0,00	0,00	600	03	01	02	33	Tezsis Yüksek Lisans Gelirleri	847.122,23	1.024.213,05	1.684.765,54
630	01	01	04	01	Sosyal Haklar	3.151.599,33	0,00	0,00	600	03	01	02	36	Sosyal Tesis İşletme Gelirleri	259.959,70	96.408,00	421.488,50
630	01	01	05	00	Ek Çalışma Karşılığın	18.905.720,07	0,00	0,00	600	03	01	02	45	Uzaktan Öğretimden Elde Edilen Gelirler	366.933,00	482.165,00	1.014.774,00
630	01	01	05	01	Ek Çalışma Karşılığın	308.143,46	0,00	0,00	600	03	01	02	98	667 S. İHK Kapsamında Tahsil Edilen Eğitim-Öğretim Ücretleri	0,00	355.098,94	0,00
630	01	01	05	03	Ek Ders Ücretleri	18.597.576,61	0,00	0,00	600	03	01	02	99	Diğer hizmet gelirleri	395.064,40	1.073.252,93	3.816.278,79
630	01	01	06	00	Ödül ve İkramiyeler	10.800,00	0,00	0,00	600	03	06	00	00	Kira Gelirleri	1.690.207,51	1.763.044,85	2.163.850,43
630	01	01	06	01	Ödül ve İkramiyeler	10.800,00	0,00	0,00	600	03	06	01	00	Taşınmaz Kiralan	1.616.871,74	1.685.408,21	2.001.270,33
630	01	01	10	00	Temel Maaşlar	0,00	124.088.426,99	203.180.923,46	600	03	06	01	01	Lojman Kira Gelirleri	0,00	415,80	0,00
630	01	01	10	01	Temel Maaşlar	0,00	27.315.742,30	45.673.951,82	600	03	06	01	02	Ecirimsil Gelirleri	0,00	4.078,77	25.165,91
630	01	01	10	02	Taban Aylığı	0,00	96.772.684,69	157.506.971,64	600	03	06	01	99	Diğer Taşınmaz Kira Gelirleri	1.616.871,74	1.680.913,64	1.976.104,42
630	01	01	20	00	Zammlar ve Tazminatlar	0,00	103.491.006,41	210.319.889,15	600	03	06	03	00	Ön İzin, İrtifak Hakkı ve Kullanma İzni Gelirleri	73.335,77	77.636,64	162.580,10
630	01	01	20	01	Zammlar ve Tazminatlar	0,00	103.491.006,41	210.319.889,15	600	03	06	03	02	İrtifak Hakkı Gelirleri	73.335,77	77.636,64	162.580,10
630	01	01	30	00	Ödenekler	0,00	59.573.382,50	102.135.045,85	600	04	00	00	00	Alınan Bağış ve Yardımlar ile Özel Gelirler	462.308.816,31	671.777.813,50	1.044.983.688,53
630	01	01	30	01	Ödenekler	0,00	59.573.382,50	102.135.045,85	600	04	01	00	00	Yurt Dışından Alınan Bağış ve Yardımlar	9.415.229,51	14.223.735,94	21.259.185,81
630	01	01	40	00	Sosyal Haklar	0,00	3.516.865,29	5.535.335,33	600	04	01	01	00	Cari	9.415.229,51	14.223.735,94	21.259.185,81
630	01	01	40	01	Sosyal Haklar	0,00	3.516.865,29	5.535.335,33	600	04	01	01	01	AB den Alınan Bağış ve Yardımlar	9.415.229,51	14.223.735,94	21.259.185,81
630	01	01	50	00	Ek Çalışma Karşılığın	0,00	25.438.597,75	41.187.960,19	600	04	02	00	00	Merkezi Yönetim Bütçesine Dahil İdarelerden Alınan Bütçe ve Yardımlar	446.046.000,00	652.875.000,00	1.017.425.985,00
630	01	01	50	01	Ek Çalışma Karşılığın	0,00	707.389,02	922.555,46	600	04	02	01	00	Cari	399.026.000,00	595.975.000,00	972.590.985,00
630	01	01	50	03	Ek Ders Ücretleri	0,00	24.731.208,73	40.265.404,73									

09/02/2023 09:10:49

\*\* Rapor 08/02/2023 06:08:44 tarihi bilgileri içermektedir

Sayfa 1 / 17

Kamu İdaresi Kodu 453

Mali Yıl:2022

Kamu İdaresi Adı ESKİŞEHİR OSMANGAZİ ÜNİVERSİTESİ

Hesap Kodu	Yardımcı Hesap				G DER N TÜRÜ	2020 YILI	2021 YILI	2022 YILI	Hesap Kodu	Yardımcı Hesap				GEL R N TÜRÜ	2020 YILI	2021 YILI	2022 YILI
	Kod1	Kod2	Kod3	Kod4						Kod1	Kod2	Kod3	Kod4				
630	01	01	60	00	Ödül ve İkrarıyeler	0,00	0,00	24.000,00	600	04	02	01	01	Hazine yardımı	399.026.000,00	595.975.000,00	972.590.985,00
630	01	01	60	01	Ödül ve İkrarıyeler	0,00	0,00	24.000,00	600	04	02	02	00	Sermaye	47.020.000,00	56.900.000,00	44.835.000,00
630	01	01	90	00	Diğer Giderler	0,00	17.244,83	0,00	600	04	02	02	01	Hazine yardımı	47.020.000,00	56.900.000,00	44.835.000,00
630	01	01	90	01	Diğer Giderler	0,00	17.244,83	0,00	600	04	03	00	00	Diğer İdarelerden Alınan Bağış ve Yardımlar	2.400.942,28	627.894,71	1.098.584,44
630	01	02	00	00	SÖZLEŞMELİ PERSONEL	23.899.642,76	38.103.773,72	82.884.952,55	600	04	03	01	00	Cari	2.400.942,28	627.894,71	1.098.584,44
630	01	02	01	00	Ücretler	23.436.601,84	0,00	0,00	600	04	03	01	03	Diğerlerinden Alınan Bağış ve Yardımlar	2.400.942,28	627.894,71	1.098.584,44
630	01	02	01	01	657 S.K. 4/B Sözleşmeli Personel Ücretleri	22.223.385,92	0,00	0,00	600	04	04	00	00	Kurumlardan ve Kişilerden Alınan Yardım ve Bağışlar	1.900.243,83	1.569.453,56	527.062,26
630	01	02	01	04	Yabancı Uyruklu Sözleşmeli Personelin Ücretleri	1.166.705,12	0,00	0,00	600	04	04	01	00	Cari	1.900.243,83	1.569.453,56	527.062,26
630	01	02	01	90	Diğer Sözleşmeli Personel Ücretleri	46.510,80	0,00	0,00	600	04	04	01	01	Kurumlardan alınan Bağış ve Yardımlar	1.094.169,83	1.372.919,84	368.845,79
630	01	02	02	00	Zamlar ve Tazminatlar	120.295,17	0,00	0,00	600	04	04	01	02	Kişilerden alınan Bağış ve Yardımlar	229.076,00	196.533,72	144.979,44
630	01	02	02	01	657 S.K. 4/B Sözleşmeli Personel Zam ve Tazminatlar	120.295,17	0,00	0,00	600	04	04	01	03	Kurumlardan Alınan Şartlı Bağış ve Yardımlar	576.998,00	0,00	13.237,03
630	01	02	03	00	Ödenekler	125.842,06	0,00	0,00	600	04	05	00	00	Proje Yardımları	2.546.400,69	2.481.729,29	4.672.871,02
630	01	02	03	01	657 S.K. 4/B Sözleşmeli Personel Ödenekleri	125.842,06	0,00	0,00	600	04	05	01	00	Cari	2.546.400,69	2.481.729,29	4.672.871,02
630	01	02	04	00	Sosyal Haklar	182.235,93	0,00	0,00	600	04	05	01	02	Özel Bütçeli İdarelerden Alınan Proje Yardımları	0,00	4.970,94	0,00
630	01	02	04	01	657 S.K. 4/B Sözleşmeli Personel Sosyal Hakları	182.235,93	0,00	0,00	600	04	05	01	09	Diğerlerinden Alınan Proje Yardımları	1.584.430,69	1.264.618,35	3.565.411,02
630	01	02	06	00	Ödül ve İkrarıyeler	34.667,76	0,00	0,00	600	04	05	01	12	YÖK Yabancı Uyruklu Öğrenci Programı Destekleri	42.270,00	19.740,00	0,00
630	01	02	06	01	657 S.K. 4/B Sözleşmeli Personelin Ödül ve İkrarıyeleri	34.667,76	0,00	0,00	600	04	05	01	13	YÖK Burs Destekleri	919.700,00	1.192.400,00	1.107.460,00
630	01	02	10	00	Ücretler	0,00	37.252.567,08	69.292.782,80	600	05	00	00	00	Diğer Gelirler	46.910.171,59	67.136.637,95	100.441.138,80
630	01	02	10	01	657 S.K. 4/B Sözleşmeli Personel Ücretleri	0,00	36.073.107,08	67.154.184,52	600	05	01	00	00	Faiz Gelirleri	742.107,71	636.305,53	117.712,73
630	01	02	10	04	Yabancı Uyruklu Sözleşmeli Personelin Ücretleri	0,00	1.111.934,69	2.015.609,75	600	05	01	09	00	Diğer Faizler	742.107,71	636.305,53	117.712,73
630	01	02	10	90	Diğer Sözleşmeli Personel Ücretleri	0,00	67.525,31	122.988,53	600	05	01	09	01	Kişilerden Alacaklar Faizleri	22.768,00	25.260,77	48.772,08
630	01	02	20	00	Zamlar ve Tazminatlar	0,00	194.205,80	11.211.238,24	600	05	01	09	03	Mevduat Faizleri	644.838,44	573.983,98	48.930,95
630	01	02	20	01	657 S.K. 4/B Sözleşmeli Personel Zam ve Tazminatlar	0,00	194.205,80	11.211.238,24	600	05	01	09	99	Diğer Faizler	74.501,27	37.060,78	20.009,70
630	01	02	30	00	Ödenekler	0,00	228.298,70	1.448.701,01	600	05	02	00	00	Kiş ve Kurumlardan Alınan Paylar	15.608.681,50	34.067.160,86	58.077.993,54
630	01	02	30	01	657 S.K. 4/B Sözleşmeli Personel Ödenekleri	0,00	228.298,70	1.448.701,01	600	05	02	06	00	Özel Bütçeli İdarelere Ait Paylar	15.608.681,50	34.067.160,86	58.077.993,54
630	01	02	40	00	Sosyal Haklar	0,00	279.781,33	575.563,82	600	05	02	06	16	Araştırma Projeleri Gelirleri Payı	15.608.681,50	34.067.160,86	58.077.993,54
630	01	02	40	01	657 S.K. 4/B Sözleşmeli Personel Sosyal Hakları	0,00	279.781,33	575.563,82	600	05	03	00	00	Para Cezaları	33.049,26	58.283,35	24.544,18
630	01	02	60	00	Ödül ve İkrarıyeler	0,00	109.030,81	356.666,68	600	05	03	02	00	İdari Para Cezaları	33.049,26	58.283,35	24.544,18
									600	05	03	02	99	Diğer İdari Para Cezaları	33.049,26	58.283,35	24.544,18
									600	05	09	00	00	Diğer Çeşitli Gelirler	30.526.333,12	32.374.888,21	42.220.888,35

09/02/2023 09:10:49

\*\* Rapor 08/02/2023 06:08:44 tarihli bilgileri içermektedir

Sayfa 2 / 17

Kamu İdaresi Kodu		453				Mali Yıl:2022											
Kamu İdaresi Adı		ESKİŞEHİR OSMANGAZİ ÜNİVERSİTESİ															
Hesap Kodu	Yardımcı Hesap				G DER N TÜRÜ	2020 YILI	2021 YILI	2022 YILI	Hesap Kodu	Yardımcı Hesap							
	Kod1	Kod2	Kod3	Kod4						GEL R N TÜRÜ	2020 YILI	2021 YILI	2022 YILI				
630	01	02	60	01	657 S.K. 4/B Sözleşmeli Personelin Ödül ve İkramiyeleri	0,00	109.030,81	356.666,68	600	05	09	01	00	Diğer Çeşitli Gelirler	30.526.333,12	32.374.888,21	42.220.888,35
630	01	02	90	00	Diğer Giderler	0,00	39.890,00	0,00	600	05	09	01	01	İrat Kaydedilecek Nakdi Teminatlar	535.784,02	6.624,00	271.654,58
630	01	02	90	90	Diğer Sözleşmeli Personelin Diğer Giderleri	0,00	39.890,00	0,00	600	05	09	01	03	İrat Kaydedilecek Teminat Mektupları	0,01	0,00	0,00
630	01	03	00	00	İŞÇİLER	27.278.777,33	57.249.557,63	167.255.219,38	600	05	09	01	06	Kişilerden Alacaklar	2.380.638,18	1.780.967,40	1.517.220,92
630	01	03	01	00	Ücretler	20.986.736,78	0,00	0,00	600	05	09	01	19	Öğrenci Katkı Payı Telifi Gelirleri	10.144.769,60	7.763.970,80	10.542.238,10
630	01	03	01	01	Sürekli İşçilerin Ücretleri	5.502.508,78	0,00	0,00	600	05	09	01	31	OSB Meslek Yüksekokulları Eğitim Desteği	800.000,00	864.000,00	1.108.950,00
630	01	03	01	03	375 S. KHK'nın Geçici 23 üncü Md. Kapsamında Sürekli İşçi Kadrolarına Geçirilen İşçilerin Ücretleri	14.779.673,80	0,00	0,00	600	05	09	01	99	Yukarıda Tanımlanmayan Diğer Çeşitli Gelirler	16.665.141,31	21.959.326,01	28.780.824,75
630	01	03	01	04	375 S. KHK'nın Geçici 23 üncü Md. Kapsamında Geçici İşçi Pozisyonlarına Geçirilen İşçilerin Ücretleri	704.554,20	0,00	0,00	600	11	00	00	00	Değer ve Miktar değişimleri Gelirleri	1.118.802,78	2.905.969,47	3.190.131,16
630	01	03	02	00	İhbar ve Kıdem Tazminatları	294.226,98	0,00	0,00	600	11	01	00	00	Döviz Mevcudunun Değerlemesinden Oluşan Olumlu Kur Farkları	1.118.802,78	2.905.969,47	3.190.131,16
630	01	03	02	01	Sürekli İşçilerin İhbar ve Kıdem Tazminatları	74.749,37	0,00	0,00	600	11	01	01	00	Proje Özel Hesabında Kayıtlı Tutarlardan Kaynaklananlar	0,00	2.905.089,97	3.190.131,16
630	01	03	02	03	375 S. KHK'nın Geçici 23 üncü Md. Kapsamında Sürekli İşçi Kadrolarına Geçirilen İşçilerin İhbar ve Kıdem Tazminatları	188.779,32	0,00	0,00	600	11	01	02	00	Döviz Hesabında Kayıtlı Tutarlardan Kaynaklananlar	0,00	879,50	0,00
630	01	03	02	04	375 S. KHK'nın Geçici 23 üncü Md. Kapsamında Geçici İşçi Pozisyonlarına Geçirilen İşçilerin İhbar ve Kıdem Tazminatları	30.698,29	0,00	0,00	600	11	01	99	00	Diğer Döviz Mevcutlarından Kaynaklananlar	1.118.802,78	0,00	0,00
630	01	03	03	00	Sosyal Haklar	2.873.981,41	0,00	0,00	600	25	00	00	00	Kamu İdarelerinden Bedelsiz Olarak Alınan Mali Olmayan Varlıklardan Elde Edilen Gelirler	0,00	13.480,60	10.206.000,00
630	01	03	03	01	Sürekli İşçilerin Sosyal Hakları	491.942,05	0,00	0,00	600	25	01	00	00	Genel Bütçe Kapsamındaki Kamu İdarelerinden Bedelsiz Olarak Alınan Mali Olmayan Varlıklardan Elde Edilen Gelirler	0,00	0,00	10.206.000,00
630	01	03	03	03	375 S. KHK'nın Geçici 23 üncü Md. Kapsamında Sürekli İşçi Kadrolarına Geçirilen İşçilerin Sosyal Hakları	2.021.914,26	0,00	0,00	600	25	01	07	00	Bedelsiz Olarak Alınan Demirbaşlar	0,00	0,00	10.206.000,00
630	01	03	03	04	375 S. KHK'nın Geçici 23 üncü Md. Kapsamında Geçici İşçi Pozisyonlarına Geçirilen İşçilerin Sosyal Hakları	360.125,10	0,00	0,00	600	25	02	00	00	Özel Bütçe Kapsamındaki Kamu İdarelerinden Bedelsiz Olarak Alınan Mali Olmayan Varlıklardan Elde Edilen Gelirler	0,00	13.480,60	0,00
630	01	03	05	00	Ödül ve İkramiyeler	3.123.832,16	0,00	0,00	600	25	02	07	00	Bedelsiz Olarak Alınan Demirbaşlar	0,00	13.480,60	0,00
630	01	03	05	01	Sürekli İşçilerin Ödül ve İkramiyeleri	699.687,04	0,00	0,00									
630	01	03	05	03	375 S. KHK'nın Geçici 23 üncü Md. Kapsamında Sürekli İşçi Kadrolarına Geçirilen İşçilerin Ödül ve İkramiyeleri	2.424.145,12	0,00	0,00									
630	01	03	10	00	Ücretler	0,00	36.003.086,82	55.953.615,94									
630	01	03	10	01	Sürekli işçilerin Ücretleri	0,00	7.688.994,82	15.420.451,95									
												<b>GEL RLER TOPLAMI (B)</b>					
												527.960.605,79					
												762.558.229,72					
												1.191.310.431,95					

Kamu İdaresi Kodu					453	Mali Yıl:2022												
Kamu İdaresi Adı					ESKİŞEHİR OSMANGAZİ ÜNİVERSİTESİ													
Hesap Kodu	Yardımcı Hesap				G DER N TURU	2020 YILI	2021 YILI	2022 YILI	Hesap Kodu	Yardımcı Hesap				2020 YILI	2021 YILI	2022 YILI		
	Kod1	Kod2	Kod3	Kod4						Kod1	Kod2	Kod3	Kod4				ND R M, ADE VE SKONTONUN TURU	
630	01	03	10	03	375 S. KHK'nın Geçici 23 üncü Md. Kapsamında Sürekli İşçi Kadrolarına Geçirilen İşçilerin Ücretleri	0,00	27.033.063,45	40.533.163,99	610	00	00	00	00	İNDİRİM, İADE VE İSKONTOLAR HESABI	435.492,10	258.190,59	269.273,06	
630	01	03	10	04	375 S. KHK'nın Geçici 23 üncü Md. Kapsamında Geçici İşçi Pozisyonlarına Geçirilen İşçilerin Ücretleri	0,00	1.281.028,55	0,00	610	03	00	00	00	Teşebbüs ve Mülkiyet Gelirleri	416.438,00	232.329,70	239.525,27	
630	01	03	20	00	İhbar ve Kıdem Tazminatları	0,00	2.997.978,38	80.838.271,14	610	03	01	00	00	Mal ve Hizmet Satış Gelirleri	416.438,00	231.913,90	239.525,27	
630	01	03	20	01	Sürekli İşçilerin İhbar ve Kıdem Tazminatları	0,00	1.713.537,50	79.869.050,30	610	03	01	01	00	Mal Satış Gelirleri	0,00	150,00	610,00	
630	01	03	20	03	375 S. KHK'nın Geçici 23 üncü Md. Kapsamında Sürekli İşçi Kadrolarına Geçirilen İşçilerin İhbar ve Kıdem Tazminatları	0,00	1.284.440,88	969.220,84	610	03	01	01	01	Şarhname, Basılı Evrak, Form Satış Gelirleri	0,00	150,00	610,00	
630	01	03	30	00	Sosyal Haklar	0,00	10.178.826,42	16.652.764,41	610	03	01	02	00	Hizmet Gelirleri	416.438,00	231.763,90	238.915,27	
630	01	03	30	01	Sürekli İşçilerin Sosyal Hakları	0,00	2.740.782,20	3.725.901,54	610	03	01	02	29	Orgün ve Yaygın Öğretimden Elde Edilen Gelirler	22.406,40	154.547,70	128.200,55	
630	01	03	30	03	375 S. KHK'nın Geçici 23 üncü Md. Kapsamında Sürekli İşçi Kadrolarına Geçirilen İşçilerin Sosyal Hakları	0,00	6.933.023,48	12.926.862,87	610	03	01	02	31	İkinci Öğretimden Elde Edilen Gelirler	265.451,00	19.461,00	27.579,00	
630	01	03	30	04	375 S. KHK'nın Geçici 23 üncü Md. Kapsamında Geçici İşçi Pozisyonlarına Geçirilen İşçilerin Sosyal Hakları	0,00	505.020,74	0,00	610	03	01	02	32	Yaz Okulu Gelirleri	682,00	0,00	740,00	
630	01	03	40	00	Fazla Mesailer	0,00	0,00	83.142,89	610	03	01	02	33	Tezsiz Yüksek Lisans Gelirleri	57.426,60	38.514,70	51.631,72	
630	01	03	40	01	Sürekli İşçilerin Fazla Mesailer	0,00	0,00	42.945,74	610	03	01	02	36	Sosyal Tesis İşletme Gelirleri	64.322,00	0,00	0,00	
630	01	03	40	03	375 S. KHK'nın Geçici 23 üncü Md. Kapsamında Sürekli İşçi Kadrolarına Geçirilen İşçilerin Fazla Mesailer	0,00	0,00	40.197,15	610	03	01	02	45	Uzaktan Öğretimden Elde Edilen Gelirler	3.150,00	19.030,50	28.800,00	
630	01	03	50	00	Ödül ve İkramiyeler	0,00	8.069.666,01	13.727.425,00	610	03	01	02	99	Diğer hizmet gelirleri	3.000,00	210,00	1.964,00	
630	01	03	50	01	Sürekli İşçilerin Ödül ve İkramiyeleri	0,00	1.621.834,57	1.897.517,93	610	03	06	00	00	Kira Gelirleri	0,00	415,80	0,00	
630	01	03	50	03	375 S. KHK'nın Geçici 23 üncü Md. Kapsamında Sürekli İşçi Kadrolarına Geçirilen İşçilerin Ödül ve İkramiyeleri	0,00	6.447.831,44	11.829.907,07	610	03	06	01	00	Taşınmaz Kiraları	0,00	415,80	0,00	
630	01	04	00	00	Geçici Süreli Çalışanlar	998.112,39	1.775.954,61	3.269.659,34	610	03	06	01	01	Lojman Kira Gelirleri	0,00	415,80	0,00	
630	01	04	01	00	Ücretler	998.112,39	0,00	0,00	610	05	00	00	00	Diğer Gelirler	19.054,10	25.860,89	29.747,79	
630	01	04	01	01	Vizesiz Geçici İşçilerin Ücretleri	650.893,50	0,00	0,00	610	05	02	00	00	Kırsal ve Kurumlardan Alınan Pavlar	16.661,40	16.506,30	22.127,88	
630	01	04	01	02	Aday Çıkarı, Çıkarı ve Stajyer Öğrencilerin Ücretleri	86.456,37	0,00	0,00	610	05	02	06	00	Özel Bütçeli İdarelere Ait Pavlar	16.661,40	16.506,30	22.127,88	
630	01	04	01	05	Kısmi Zamanlı Çalışan Öğrencilerin Ücretleri	168.742,50	0,00	0,00	610	05	02	06	16	Araştırma Projeleri Gelirleri Payı	16.661,40	16.506,30	22.127,88	
630	01	04	01	06	Ders Ücreti Karşılığında Görevlendirilenlerin Ücretleri	75.220,02	0,00	0,00	610	05	09	00	00	Diğer Çeşitli Gelirler	2.392,70	9.354,59	7.619,91	
630	01	04	01	90	Diğer Geçici Personele Yapılacak Ödemeler	16.800,00	0,00	0,00	610	05	09	01	00	Diğer Çeşitli Gelirler	2.392,70	9.354,59	7.619,91	
630	01	04	10	00	Ücretler	0,00	1.775.954,61	3.269.659,34	610	05	09	01	06	Kişilerden Alacaklar	0,00	9.354,59	0,00	
								ND R M, ADE VE SKONTO TOPLAMI (C)								435.492,10	258.190,59	269.273,06

09/02/2023 09:10:50

\*\* Rapor 08/02/2023 06:08:44 tarihli bilgileri içermektedir

Sayfa 4 / 17

Kamu İdaresi Kodu 453

Mali Yıl:2022

Kamu İdaresi Adı ESKİŞEHİR OSMANGAZI ÜNİVERSİTESİ

Hesap Kodu	Yardımcı Hesap				G DER N TÜRÜ	2020 YILI	2021 YILI	2022 YILI
	Kod1	Kod2	Kod3	Kod4				
630	01	04	10	01	Vizesiz Geçici İşçilerin Ücretleri	0,00	1.167.576,75	1.335.707,40
630	01	04	10	02	Aday Çırak, Çırak ve Stajyer Öğrencilerin Ücretleri	0,00	191.023,15	394.521,73
630	01	04	10	04	Kısmi Zamanlı Çalışan Öğrencilerin Ücretleri	0,00	290.612,25	1.296.945,50
630	01	04	10	05	Ders Ücreti Kargılığında Görevlendirilenlerin Ücretleri	0,00	109.942,46	157.204,71
630	01	04	10	90	Diğer Geçici Sureli Çalışanlara Yapılacak Ödemeler	0,00	16.800,00	85.280,00
630	01	05	00	00	Diğer Personel	2.384.024,85	4.069.538,13	9.807.372,23
630	01	05	01	00	Ücret ve Diğer Ödemeler	2.384.024,85	0,00	0,00
630	01	05	01	04	Öğrenci Harçlıkları	1.229.506,55	0,00	0,00
630	01	05	01	90	Diğer Personele Yapılan Diğer Ödemeler	1.154.518,30	0,00	0,00
630	01	05	10	00	Ücret ve Diğer Ödemeler	0,00	4.069.538,13	9.807.372,23
630	01	05	10	04	Öğrenci Harçlıkları	0,00	2.347.717,94	5.836.973,28
630	01	05	10	90	Diğer Personele Yapılan Diğer Ödemeler	0,00	1.721.820,19	3.970.398,95
630	02	00	00	00	Sosyal Güvenlik Kurumlarına Devlet Primi Giderleri	56.023.877,79	72.124.944,75	117.575.870,41
630	02	01	00	00	Memurlar	44.917.741,32	51.697.388,19	84.206.048,69
630	02	01	06	00	Sosyal Güvenlik Kurumuna	44.917.741,32	0,00	0,00
630	02	01	06	01	Sosyal Güvenlik Primi Ödemeleri	27.870.220,27	0,00	0,00
630	02	01	06	02	Sağlık Primi Ödemeleri	17.047.521,05	0,00	0,00
630	02	01	10	00	Sosyal Güvenlik Kurumuna	0,00	51.697.388,19	84.206.048,69
630	02	01	10	01	Sosyal Güvenlik Primi Ödemeleri	0,00	32.149.618,36	52.521.403,82
630	02	01	10	02	Sağlık Primi Ödemeleri	0,00	19.547.769,83	31.684.644,87
630	02	02	00	00	Sözleşmeli Personel	4.928.547,15	7.831.205,45	13.390.927,68
630	02	02	06	00	Sosyal Güvenlik Kurumuna	4.928.547,15	0,00	0,00
630	02	02	06	01	Sosyal Güvenlik Primi Ödemeleri	3.300.591,44	0,00	0,00
630	02	02	06	02	Sağlık Primi Ödemeleri	1.627.955,71	0,00	0,00
630	02	02	10	00	Sosyal Güvenlik Kurumuna	0,00	7.831.205,45	13.390.927,68
630	02	02	10	01	Sosyal Güvenlik Primi Ödemeleri	0,00	5.066.843,63	8.608.875,71
630	02	02	10	02	Sağlık Primi Ödemeleri	0,00	2.764.361,82	4.782.051,97
630	02	03	00	00	İşçiler	5.832.113,78	12.002.252,18	19.067.312,07
630	02	03	04	00	İşsizlik Sigortası Fonuna	518.400,65	0,00	0,00

09/02/2023 09:10:50

\*\* Rapor 08/02/2023 06:08:44 tarihli bilgileri içermektedir

Sayfa 5 / 17



Kamu İdaresi Kodu 453

Mali Yıl:2022

Kamu İdaresi Adı ESKİŞEHİR OSMANGAZİ ÜNİVERSİTESİ

Hesap Kodu	Yardımcı Hesap				G D E R N TÜRÜ	2020 YILI	2021 YILI	2022 YILI
	Kod1	Kod2	Kod3	Kod4				
630	02	03	04	01	İşsizlik Sigortası Fonuna	518.400,65	0,00	0,00
630	02	03	06	00	Sosyal Güvenlik Kurumuna	5.313.713,13	0,00	0,00
630	02	03	06	01	Sosyal Güvenlik Primi Ödemeleri	5.025.357,45	0,00	0,00
630	02	03	06	02	Sağlık Primi Ödemeleri	288.355,68	0,00	0,00
630	02	03	10	00	Sosyal Güvenlik Kurumuna	0,00	10.935.495,89	17.372.838,00
630	02	03	10	01	Sosyal Güvenlik Primi Ödemeleri	0,00	9.727.398,57	15.608.203,57
630	02	03	10	02	Sağlık Primi Ödemeleri	0,00	1.208.097,32	1.764.634,43
630	02	03	40	00	İşsizlik Sigortası Fonuna	0,00	1.066.756,29	1.694.474,07
630	02	03	40	01	İşsizlik Sigortası Fonuna	0,00	1.066.756,29	1.694.474,07
630	02	04	00	00	Geçici Süreli Çalışanlar	284.763,94	468.386,73	714.020,58
630	02	04	06	00	Sosyal Güvenlik Kurumuna	284.763,94	0,00	0,00
630	02	04	06	01	Sosyal Güvenlik Primi Ödemeleri	269.859,72	0,00	0,00
630	02	04	06	02	Sağlık Primi Ödemeleri	14.904,22	0,00	0,00
630	02	04	10	00	Sosyal Güvenlik Kurumuna	0,00	468.386,73	712.372,78
630	02	04	10	01	Sosyal Güvenlik Primi Ödemeleri	0,00	441.584,67	670.632,47
630	02	04	10	02	Sağlık Primi Ödemeleri	0,00	26.802,06	41.740,31
630	02	04	40	00	İşsizlik Sigortası Fonuna	0,00	0,00	1.647,80
630	02	04	40	01	İşsizlik Sigortası Fonuna	0,00	0,00	1.647,80
630	02	05	00	00	Diğer Personel	60.711,60	125.712,20	197.561,39
630	02	05	06	00	Sosyal Güvenlik Kurumuna	60.711,60	0,00	0,00
630	02	05	06	01	Sosyal Güvenlik Primi Ödemeleri	51.068,32	0,00	0,00
630	02	05	06	02	Sağlık Primi Ödemeleri	9.643,28	0,00	0,00
630	02	05	10	00	Sosyal Güvenlik Kurumuna	0,00	125.712,20	197.561,39
630	02	05	10	01	Sosyal Güvenlik Primi Ödemeleri	0,00	103.722,29	173.593,84
630	02	05	10	02	Sağlık Primi Ödemeleri	0,00	21.989,91	23.967,55
630	03	00	00	00	Mal ve Hizmet Alım Giderleri	28.667.073,97	50.857.369,82	113.099.732,37
630	03	01	00	00	Üretime Yönelik Mal ve Malzeme Alımları	428.554,26	517.652,44	712.447,73
630	03	01	09	00	Diğer Mal ve Malzeme Alımları	428.554,26	0,00	0,00
630	03	01	09	01	Diğer Mal ve Malzeme Alımları	428.554,26	0,00	0,00
630	03	01	90	00	Diğer Üretim Mal ve Malzemesi Alımları	0,00	517.652,44	712.447,73

09/02/2023 09:10:50

\*\* Rapor 08/02/2023 06:08:44 tarihli bilgileri içermektedir

Sayfa 6 / 17

Kamu İdaresi Kodu 453

Mali Yıl:2022

Kamu İdaresi Adı ESKİŞEHİR OSMANGAZI ÜNİVERSİTESİ

Hesap Kodu	Yardımcı Hesap				G D E R N TÜRÜ	2020 YILI	2021 YILI	2022 YILI
	Kod1	Kod2	Kod3	Kod4				
630	03	01	90	90	Diğer Üretim Mal ve Malzemesi Alımları	0,00	517.652,44	712.447,73
630	03	02	00	00	Tüketime Yönelik Mal ve Malzeme Alımları	20.486.621,04	34.701.391,53	86.558.405,95
630	03	02	01	00	Kırtasiye ve Büro Malzemesi Alımları	159.545,81	0,00	0,00
630	03	02	01	01	Kırtasiye Alımları	79.811,47	0,00	0,00
630	03	02	01	02	Büro Malzemesi Alımları	5.734,60	0,00	0,00
630	03	02	01	03	Periyodik Yayın Alımları	20.363,11	0,00	0,00
630	03	02	01	04	Diğer Yayın Alımları	11.000,00	0,00	0,00
630	03	02	01	05	Baskı ve Cilt Giderleri	20.787,83	0,00	0,00
630	03	02	01	90	Diğer Kırtasiye ve Büro Malzemesi Alımları	21.848,80	0,00	0,00
630	03	02	02	00	Su ve Temizlik Malzemesi Alımları	513.656,71	0,00	0,00
630	03	02	02	01	Su Alımları	451.656,71	0,00	0,00
630	03	02	02	02	Temizlik Malzemesi Alımları	62.000,00	0,00	0,00
630	03	02	03	00	Enerji Alımları	13.544.982,98	0,00	0,00
630	03	02	03	01	Yakacak Alımları	4.580.394,13	0,00	0,00
630	03	02	03	02	Akaryakıt ve Yağ Alımları	387.669,88	0,00	0,00
630	03	02	03	03	Elektrik Alımları	8.576.918,97	0,00	0,00
630	03	02	04	00	Yiyecek, İçecek ve Yem Alımları	2.226.127,52	0,00	0,00
630	03	02	04	01	Yiyecek Alımları (Bedelen İşe Dahil)	2.182.856,36	0,00	0,00
630	03	02	04	90	Diğer Yiyecek, İçecek ve Yem Alımları	43.271,16	0,00	0,00
630	03	02	06	00	Özel Malzeme Alımları	3.947.888,73	0,00	0,00
630	03	02	06	01	Laboratuvar Malzemesi ile Kimyevi ve Temizlik Malzeme Alımları	2.676.888,73	0,00	0,00
630	03	02	06	02	Tıbbi Malzeme ve İlaç Alımları	818.000,00	0,00	0,00
630	03	02	06	03	Zirai Malzeme ve İlaç Alımları	29.000,00	0,00	0,00
630	03	02	06	04	Canlı Hayvan Alım, Bakım ve Diğer Giderleri	160.000,00	0,00	0,00
630	03	02	06	90	Diğer Özel Malzeme Alımları	264.000,00	0,00	0,00
630	03	02	09	00	Diğer Tüketim Mal ve Malzemesi Alımları	94.419,29	0,00	0,00
630	03	02	09	01	Bahçe Malzemesi Alımları ile Yapım ve Bakım Giderleri	7.375,00	0,00	0,00
630	03	02	09	90	Diğer Tüketim Mal ve Malzemesi Alımları	87.044,29	0,00	0,00
630	03	02	10	00	Kırtasiye, Yayın, Baskı ve Büro Malzemesi Alımları	0,00	186.956,31	157.963,83

09/02/2023 09:10:50

\*\* Rapor 08/02/2023 06:08:44 tarihli bilgileri içermektedir

Sayfa 7 / 17

Kamu İdaresi Kodu 453

Mali Yıl:2022

Kamu İdaresi Adı ESKİŞEHİR OSMANGAZI ÜNİVERSİTESİ

Hesap Kodu	Yardımcı Hesap				G DER N TÜRÜ	2020 YILI	2021 YILI	2022 YILI
	Kod1	Kod2	Kod3	Kod4				
630	03	02	10	01	Kırtasiye Alımları	0,00	64.412,73	61.721,02
630	03	02	10	02	Büro Malzemesi Alımları	0,00	63.105,81	8.600,90
630	03	02	10	03	Periyodik Yayın Alımları	0,00	19.737,25	24.038,36
630	03	02	10	04	Diğer Yayın Alımları	0,00	12.000,00	13.000,00
630	03	02	10	05	Baskı ve Cilt Giderleri	0,00	21.425,52	25.455,10
630	03	02	10	90	Diğer Kırtasiye, Yayın, Baskı ve Büro Malzemesi Alımları	0,00	6.275,00	25.148,45
630	03	02	20	00	Su ve Temizlik Malzemesi Alımları	0,00	1.358.959,02	1.950.641,59
630	03	02	20	01	Su Alımları	0,00	290.959,02	813.641,59
630	03	02	20	02	Temizlik Malzemesi Alımları	0,00	1.068.000,00	1.137.000,00
630	03	02	30	00	Enerji Alımları	0,00	23.487.628,68	56.420.479,50
630	03	02	30	01	Yakacak Alımları	0,00	6.960.047,20	14.407.691,39
630	03	02	30	02	Akaryakıt ve Yağ Alımları	0,00	1.408.053,17	2.571.265,94
630	03	02	30	03	Elektrik Alımları	0,00	15.119.528,31	39.441.522,17
630	03	02	40	00	Yiyecek, İçecek ve Yem Alımları	0,00	3.143.631,95	19.636.757,17
630	03	02	40	01	Yiyecek Alımları	0,00	3.143.631,95	19.636.757,17
630	03	02	60	00	Özel Malzeme Alımları	0,00	6.282.093,82	8.275.855,27
630	03	02	60	01	Laboratuvar Malzemesi ile Kimyevi ve Temrinlik Malzeme Alımları	0,00	5.666.463,29	7.597.689,54
630	03	02	60	02	Tıbbi Malzeme ve İlaç Alımları	0,00	69.000,00	78.000,00
630	03	02	60	03	Zirai Malzeme ve İlaç Alımları	0,00	10.000,00	11.000,00
630	03	02	60	04	Canlı Hayvan Alım, Bakım ve Diğer Giderleri	0,00	11.000,00	33.191,40
630	03	02	60	90	Diğer Özel Malzeme Alımları	0,00	525.630,53	555.974,33
630	03	02	90	00	Diğer Tüketim Mal ve Malzemesi Alımları	0,00	242.121,75	116.708,59
630	03	02	90	90	Diğer Tüketim Mal ve Malzemesi Alımları	0,00	242.121,75	116.708,59
630	03	03	00	00	Yolluklar	1.347.303,11	1.609.332,75	3.183.908,33
630	03	03	01	00	Yurtiçi Geçici Görev Yollukları	236.789,32	0,00	0,00
630	03	03	01	01	Yurtiçi Geçici Görev Yollukları	236.789,32	0,00	0,00
630	03	03	02	00	Yurtiçi Sürekli Görev Yollukları	298.290,80	0,00	0,00
630	03	03	02	01	Yurtiçi Sürekli Görev Yollukları	298.290,80	0,00	0,00
630	03	03	03	00	Yurtiçi Geçici Görev Yollukları	812.222,99	0,00	0,00

09/02/2023 09:10:50

\*\* Rapor 08/02/2023 06:08:44 tarihli bilgileri içermektedir

Sayfa 8 / 17

Kamu İdaresi Kodu 453

Mali Yıl:2022

Kamu İdaresi Adı ESKİŞEHİR OSMANGAZI ÜNİVERSİTESİ

Hesap Kodu	Yardımcı Hesap				G DER N TORU	2020 YILI	2021 YILI	2022 YILI
	Kod1	Kod2	Kod3	Kod4				
630	03	03	03	01	Yurtdışı Geçici Görev Yollukları	812.222,99	0,00	0,00
630	03	03	10	00	Geçici Görev Yollukları	0,00	1.320.155,54	2.833.972,18
630	03	03	10	01	Yurtdışı Geçici Görev Yollukları	0,00	389.326,44	895.841,47
630	03	03	10	03	Yurtdışı Geçici Görev Yollukları	0,00	930.829,10	1.938.130,71
630	03	03	20	00	Sürekli Görev Yollukları	0,00	289.177,21	349.936,15
630	03	03	20	01	Yurtdışı Sürekli Görev Yollukları	0,00	287.709,21	349.936,15
630	03	03	20	02	Yurtdışı Sürekli Görev Yollukları	0,00	1.468,00	0,00
630	03	04	00	00	Görev Giderleri	978.771,89	5.376.270,75	6.846.882,92
630	03	04	02	00	Yasal Giderler	484.807,45	0,00	0,00
630	03	04	02	04	Mahkeme Harç ve Giderleri	484.421,30	0,00	0,00
630	03	04	02	90	Diğer Yasal Giderler	386,15	0,00	0,00
630	03	04	03	00	Odenecek Vergi, Resim, Harçlar ve Benzeri Giderler	492.920,29	0,00	0,00
630	03	04	03	01	Vergi Ödemeleri ve Benzeri Giderler	490.789,70	0,00	0,00
630	03	04	03	02	İşletme Ruhsatı Ödemeleri ve Benzeri Giderler	630,59	0,00	0,00
630	03	04	03	90	Diğer Vergi, Resim ve Harçlar ve Benzeri Giderler	1.500,00	0,00	0,00
630	03	04	09	00	Diğer Görev Giderleri	1.044,15	0,00	0,00
630	03	04	09	90	Diğer Görev Giderleri	1.044,15	0,00	0,00
630	03	04	30	00	Odenecek Vergi, Resim, Harçlar ve Benzeri Giderler	0,00	477.263,76	8.641,20
630	03	04	30	01	Vergi Ödemeleri ve Benzeri Giderler	0,00	477.263,76	8.641,20
630	03	04	70	00	Mahkeme Harç ve Giderleri	0,00	283.595,00	198.387,26
630	03	04	70	01	Mahkeme Harç ve Giderleri	0,00	283.595,00	198.387,26
630	03	04	80	00	Herhangi Bir Hizmet Terbihi ile İlgilendirilmeyen İlamla Bağlı Borçlar	0,00	4.611.063,40	6.379.171,29
630	03	04	80	01	Herhangi Bir Hizmet Terbihi ile İlgilendirilmeyen İlamla Bağlı Borçlar	0,00	4.611.063,40	6.379.171,29
630	03	04	90	00	Diğer Görev Giderleri	0,00	4.348,59	260.683,17
630	03	04	90	06	375 Sayılı Kanun Hükmünde Kararname Kapsamında Yüklencilere Yapılacak Teminat Ödemeleri	0,00	3.752,40	0,00
630	03	04	90	90	Sınıflandırmaya Girmeyen Diğer Görev Giderleri	0,00	596,19	260.683,17
630	03	05	00	00	Hizmet Alımları	4.059.123,85	6.466.847,25	10.875.459,16
630	03	05	01	00	Müşavir Firma ve Kişilere Ödemeler	1.776.074,38	0,00	0,00

09/02/2023 09:10:50

\*\* Rapor 08/02/2023 06:08:44 tarihli bilgileri içermektedir

Sayfa 9 / 17

Kamu İdaresi Kodu 453

Mali Yıl:2022

Kamu İdaresi Adı ESKİŞEHİR OSMANGAZI ÜNİVERSİTESİ

Hesap Kodu	Yardımcı Hesap				G DER N TÜRÜ	2020 YILI	2021 YILI	2022 YILI
	Kod1	Kod2	Kod3	Kod4				
630	03	05	01	01	Etit-Proje Bilirkişi Ekspertiz Giderleri	11.871,99	0,00	0,00
630	03	05	01	02	Araştırma ve Geliştirme Giderleri	1.483.423,06	0,00	0,00
630	03	05	01	03	Bilgisayar Hizmeti Alımları (Yazılım ve Donanım Hariç)	76.670,00	0,00	0,00
630	03	05	01	05	Harita Yapım ve Alım Giderleri	1.000,00	0,00	0,00
630	03	05	01	11	Hizmet Alımı Suretiyle Çalıştırılan Personele Yapı Kaldırım Taz Od	1.691,78	0,00	0,00
630	03	05	01	90	Diğer Müşavir Firma ve Kişilere Ödemeler	201.417,55	0,00	0,00
630	03	05	02	00	Haberleşme Giderleri	261.459,55	0,00	0,00
630	03	05	02	01	Posta ve Telgraf Giderleri	27.790,22	0,00	0,00
630	03	05	02	02	Telefon Abonelik ve Kullanım Ücretleri	146.803,00	0,00	0,00
630	03	05	02	03	Bilgiye Abonelik Giderleri (İnternet abonelik ücretleri dahi)	62.765,33	0,00	0,00
630	03	05	02	05	Uydu Haberleşme Giderleri	1.357,00	0,00	0,00
630	03	05	02	90	Diğer Haberleşme Giderleri	22.744,00	0,00	0,00
630	03	05	03	00	Taşıma Giderleri	124.680,00	0,00	0,00
630	03	05	03	04	Geçiş Ücretleri	5.500,00	0,00	0,00
630	03	05	03	90	Diğer Taşıma Giderleri	119.180,00	0,00	0,00
630	03	05	04	00	Tarifeye Bağlı Ödemeler	179.489,22	0,00	0,00
630	03	05	04	01	İlan Giderleri	113.649,16	0,00	0,00
630	03	05	04	02	Sigorta Giderleri	59.470,00	0,00	0,00
630	03	05	04	03	Komisyon Giderleri	6.370,06	0,00	0,00
630	03	05	05	00	Kiralar	73.167,16	0,00	0,00
630	03	05	05	02	Taşıt Kiralaması Giderleri	63.957,66	0,00	0,00
630	03	05	05	03	İş Makinası Kiralaması Giderleri	9.209,50	0,00	0,00
630	03	05	09	00	Diğer Hizmet Alımları	1.644.253,54	0,00	0,00
630	03	05	09	03	Kurslara Katılma Giderleri	36.752,02	0,00	0,00
630	03	05	09	90	Diğer Hizmet Alımları	1.607.501,52	0,00	0,00
630	03	05	10	00	Genel Hizmet Alımları	0,00	1.537.349,03	3.127.524,16
630	03	05	10	01	Etit-Proje Bilirkişi Ekspertiz Giderleri	0,00	13.803,50	29.399,96
630	03	05	10	02	Araştırma ve Geliştirme Hizmeti Alım Giderleri	0,00	1.154.271,25	2.295.658,76
630	03	05	10	03	Bilgisayar Hizmeti Alım Giderleri	0,00	228.078,66	453.538,90

09/02/2023 09:10:50

\*\* Rapor 08/02/2023 06:08:44 tarihli bilgileri içermektedir

Sayfa 10 / 17

Kamu İdaresi Kodu 453

Kamu İdaresi Adı ESKİŞEHİR OSMANGAZI ÜNİVERSİTESİ

Hesap Kodu	Yardımcı Hesap				G DER N TÜRÜ	2020 YILI	2021 YILI	2022 YILI
	Kod1	Kod2	Kod3	Kod4				
630	03	05	10	04	Harita Yapım ve Alım Giderleri	0,00	1.000,00	1.000,00
630	03	05	10	09	Yemek Hizmeti Alım Giderleri	0,00	1.900,00	0,00
630	03	05	10	90	Diğer Genel Hizmet Alımları	0,00	138.295,62	347.926,54
630	03	05	20	00	Haberleşme Giderleri	0,00	290.382,20	316.073,44
630	03	05	20	01	Posta ve Telgraf Giderleri	0,00	73.884,46	83.423,77
630	03	05	20	02	Telefon Abonelik ve Kullanım Ücretleri	0,00	143.130,69	135.716,22
630	03	05	20	03	İnternet Erişimi Giderleri	0,00	73.191,05	83.764,65
630	03	05	20	90	Diğer Haberleşme Giderleri	0,00	176,00	13.168,80
630	03	05	30	00	Taşıma Giderleri	0,00	4.484,00	88.500,00
630	03	05	30	03	Yük Taşıma Giderleri	0,00	4.484,00	88.500,00
630	03	05	40	00	Tarifeye Bağlı Ödemeler	0,00	211.523,19	364.616,77
630	03	05	40	01	İlan Giderleri	0,00	125.635,94	201.999,79
630	03	05	40	02	Sigorta Giderleri	0,00	81.226,47	155.565,90
630	03	05	40	03	Komisyon Giderleri	0,00	4.660,78	7.051,08
630	03	05	50	00	Kiralar	0,00	1.130.751,18	1.493.994,63
630	03	05	50	01	Dayanıklı Mal ve Malzeme Kiralama Giderleri	0,00	0,00	35.400,00
630	03	05	50	02	Taht Kiralama Giderleri	0,00	1.121.456,18	1.444.110,63
630	03	05	50	03	İş Makinası Kiralama Giderleri	0,00	9.295,00	14.484,00
630	03	05	90	00	Diğer Hizmet Alımları	0,00	3.292.357,65	5.484.750,16
630	03	05	90	03	Kurslara Katılma ve Eğitim Giderleri	0,00	1.197.941,52	1.304.659,16
630	03	05	90	04	Öğretim Üyesi Yetiştirme Projesi Giderleri	0,00	500,00	0,00
630	03	05	90	90	Sınıflandırmaya Girmeyen Diğer Hizmet Alımları	0,00	2.093.916,13	4.180.091,00
630	03	06	00	00	Temsil ve Tanıtım Giderleri	31.218,75	0,00	2.872,86
630	03	06	01	00	Temsil Giderleri	31.218,75	0,00	0,00
630	03	06	01	01	Temsil, Ağırhama, Tören, Fuar, Organizasyon Giderleri	31.218,75	0,00	0,00
630	03	06	10	00	Temsil, Tanıtım ve Ağırhama Giderleri	0,00	0,00	2.872,86
630	03	06	10	01	Temsil, Tanıtım ve Ağırhama Giderleri	0,00	0,00	2.872,86
630	03	07	00	00	Menkul Mal, Gayrimaddi Hak Alım, Bakım ve Onarım Giderleri	1.191.150,43	1.929.677,35	4.575.741,27
630	03	07	01	00	Menkul Mal Alım Giderleri	211.509,76	0,00	0,00

09/02/2023 09:10:50

\*\* Rapor 08/02/2023 06:08:44 tarihli bilgileri içermektedir

Sayfa 11 / 17

Kamu İdaresi Kodu 453

Mali Yıl:2022

Kamu İdaresi Adı ESKİŞEHİR OSMANGAZI ÜNİVERSİTESİ

Hesap Kodu	Yardımcı Hesap				G D E R N TÜRÜ	2020 YILI	2021 YILI	2022 YILI
	Kod1	Kod2	Kod3	Kod4				
630	03	07	01	01	Büro ve İşyeri Mal ve Malzeme Alımları	61.700,00	0,00	0,00
630	03	07	01	02	Büro ve İşyeri Makine ve Teçhizat Alımları	94.809,76	0,00	0,00
630	03	07	01	03	Avadanlık ve Yedek Parça Alımları (Bakım sözl.bağımsız olara)	9.000,00	0,00	0,00
630	03	07	01	90	Diğer Dayanıklı Mal ve Malzeme Alımları	46.000,00	0,00	0,00
630	03	07	02	00	Gayri Maddi Hak Alımları	396.235,45	0,00	0,00
630	03	07	02	01	Bilgisayar Yazılım Alımları ve Yapımları	395.235,45	0,00	0,00
630	03	07	02	90	Diğer Gayri Maddi Hak Alımları	1.000,00	0,00	0,00
630	03	07	03	00	Bakım ve Onarım Giderleri	583.405,22	0,00	0,00
630	03	07	03	01	Tefrişat Bakım ve Onarım Giderleri	26.305,10	0,00	0,00
630	03	07	03	02	Makine Teçhizat Bakım ve Onarım Giderleri	381.774,52	0,00	0,00
630	03	07	03	03	Taşıt Bakım ve Onarım Giderleri	86.459,78	0,00	0,00
630	03	07	03	04	İş Makinası Onarım Giderleri	27.665,82	0,00	0,00
630	03	07	03	90	Diğer Bakım ve Onarım Giderleri	61.200,00	0,00	0,00
630	03	07	10	00	Menkul Mal Alım Giderleri	0,00	387.000,00	501.000,00
630	03	07	10	01	Büro ve İşyeri Mal ve Malzeme Alımları	0,00	19.000,00	46.000,00
630	03	07	10	02	Büro ve İşyeri Makine ve Teçhizat Alımları	0,00	308.000,00	328.000,00
630	03	07	10	03	Avadanlık ve Yedek Parça Alımları	0,00	10.000,00	11.000,00
630	03	07	10	90	Diğer Dayanıklı Mal ve Malzeme Alımları	0,00	50.000,00	116.000,00
630	03	07	20	00	Gayri Maddi Hak Alımları	0,00	709.876,70	2.634.067,42
630	03	07	20	01	Bilgisayar Yazılım Alımları ve Yapımları	0,00	708.876,70	2.633.067,42
630	03	07	20	90	Diğer Gayri Maddi Hak Alımları	0,00	1.000,00	1.000,00
630	03	07	30	00	Bakım ve Onarım Giderleri	0,00	832.800,65	1.440.673,85
630	03	07	30	01	Tefrişat Bakım ve Onarım Giderleri	0,00	22.086,20	20.765,00
630	03	07	30	02	Makine Teçhizat Bakım ve Onarım Giderleri	0,00	431.328,04	418.571,97
630	03	07	30	03	Taşıt Bakım ve Onarım Giderleri	0,00	132.555,82	345.404,79
630	03	07	30	04	İş Makinası Onarım Giderleri	0,00	50.183,39	196.434,61
630	03	07	30	90	Diğer Bakım ve Onarım Giderleri	0,00	196.647,20	459.497,48
630	03	08	00	00	Gayrimenkul Mal Bakım ve Onarım Giderleri	144.330,64	256.197,75	344.014,15
630	03	08	01	00	Hizmet Binası Bakım ve Onarım Giderleri	137.250,64	0,00	0,00

09/02/2023 09:10:50

\*\* Rapor 08/02/2023 06:08:44 tarihli bilgileri içermektedir

Sayfa 12 / 17

Kamu İdaresi Kodu

453

Mali Yıl:2022

Kamu İdaresi Adı

ESKİŞEHİR OSMANGAZI ÜNİVERSİTESİ

Hesap Kodu	Yardımcı Hesap				G DER N TÜRÜ	2020 YILI	2021 YILI	2022 YILI
	Kod1	Kod2	Kod3	Kod4				
630	03	08	01	01	Büro Bakım ve Onarımı Giderleri	6.254,00	0,00	0,00
630	03	08	01	02	Okul Bakım ve Onarımı Giderleri	51.889,44	0,00	0,00
630	03	08	01	03	Hastane Bakım ve Onarımı Giderleri	1.475,00	0,00	0,00
630	03	08	01	90	Diğer Hizmet Binası Bakım ve Onarım Giderleri	77.632,20	0,00	0,00
630	03	08	03	00	Sosyal Tesis Bakım ve Onarımı Giderleri	7.080,00	0,00	0,00
630	03	08	03	01	Sosyal Tesis Bakım ve Onarımı Giderleri	7.080,00	0,00	0,00
630	03	08	10	00	Hizmet Binası Bakım ve Onarım Giderleri	0,00	256.197,75	344.014,15
630	03	08	10	01	Büro Bakım ve Onarımı Giderleri	0,00	18.615,05	6.655,80
630	03	08	10	02	Eğitim ve Öğretim Tesisi Bakım ve Onarımı Giderleri	0,00	35.212,70	33.717,26
630	03	08	10	90	Diğer Hizmet Binası Bakım ve Onarım Giderleri	0,00	202.370,00	303.641,09
630	05	00	00	00	Cari Transferler	26.686.445,92	112.104.233,69	60.718.669,73
630	05	01	00	00	Görevlendirme Giderleri	10.729.288,31	99.284.927,00	38.044.716,89
630	05	01	02	00	Sosyal Güvenlik Kurumlarına	10.729.288,31	0,00	0,00
630	05	01	02	05	Sosyal Güvenlik Kurumuna	10.729.288,31	0,00	0,00
630	05	01	20	00	Sosyal Güvenlik Kurumlarına	0,00	99.284.927,00	38.044.716,89
630	05	01	20	02	5510 Sayılı Kanunun 4/c Maddesi Kapsamındaki Sigortalılara Vazife Malütlük Aylıkların İle Bunların Hak Sahiplerine Bağlanacak Ölüm Aylıklar Karşılığı Ödenecek Ek Karşılıklar	0,00	99.284.927,00	16.451.716,89
630	05	01	20	90	Sosyal Güvenlik Kurumuna Görevlendirme Giderleri Karşılığı Yapılan Diğer Ödemeler	0,00	0,00	21.593.000,00
630	05	02	00	00	Hazine Yardımları	10.990.066,50	4.837.000,00	5.643.000,00
630	05	02	09	00	Diğer Hazine Yardımları	10.990.066,50	0,00	0,00
630	05	02	09	20	Üniversite Döner Sermaye Bütçelerine	10.990.066,50	0,00	0,00
630	05	02	90	00	Diğer Hazine Yardımları	0,00	4.837.000,00	5.643.000,00
630	05	02	90	11	Üniversite Döner Sermaye Bütçelerine Hazine Yardımı	0,00	4.837.000,00	5.643.000,00
630	05	03	00	00	Kar Amacı Gütmeyen Kuruluşlara Yapılan Transferler	118.721,03	339.776,30	646.815,92
630	05	03	01	00	Kar Amacı Gütmeyen Kuruluşlara	118.721,03	0,00	0,00
630	05	03	01	05	Memurların Öğle Yemeğine Yardım	118.054,82	0,00	0,00
630	05	03	01	90	Diğerlerine	666,21	0,00	0,00

09/02/2023 09:10:50

\*\* Rapor 08/02/2023 06:08:44 tarihli bilileri içermektedir

Sayfa 13 / 17



Kamu İdaresi Kodu 453

Mali Yıl:2022

Kamu İdaresi Adı ESKİŞEHİR OSMANGAZI ÜNİVERSİTESİ

Hesap Kodu	Yardımcı Hesap				G DER N TORU	2020 YILI	2021 YILI	2022 YILI
	Kod1	Kod2	Kod3	Kod4				
630	05	03	10	00	Kar Amacı Gütmeyen Kuruluşlara	0,00	339.776,30	646.815,92
630	05	03	10	05	Memurların Öğle Yemeğine Yardım	0,00	98.072,52	193.023,03
630	05	03	10	90	Kar Amacı Gütmeyen Diğer Kuruluşlara	0,00	241.703,78	453.792,89
630	05	04	00	00	Hanehalkı ve İşletmelere Yapılan Transferler	3.822.510,86	7.593.332,15	14.846.145,63
630	05	04	01	00	Burslar ve Harçlıklar	3.749.478,26	0,00	0,00
630	05	04	01	01	Yurtdışı Burslar ve Harçlıklar	2.381.290,08	0,00	0,00
630	05	04	01	02	Yurtdışı Burslar	785.384,45	0,00	0,00
630	05	04	01	03	Yabancı Uyruklu Kişilere Burslar ve Harçlıklar	37.565,87	0,00	0,00
630	05	04	01	90	Diğer Transferler	545.237,86	0,00	0,00
630	05	04	02	00	Eğitim Amaçlı Diğer Transferler	73.032,60	0,00	0,00
630	05	04	02	01	Eğitim Amaçlı Diğer Transferler	73.032,60	0,00	0,00
630	05	04	10	00	Burslar ve Harçlıklar	0,00	7.489.259,61	10.524.815,48
630	05	04	10	01	Yurtdışı Burslar ve Harçlıklar	0,00	4.835.654,45	5.688.312,27
630	05	04	10	02	Yurtdışı Burslar	0,00	2.621.293,16	4.812.911,13
630	05	04	10	03	Yabancı Uyruklu Kişilere Burslar ve Harçlıklar	0,00	32.312,00	23.592,08
630	05	04	20	00	Eğitim Amaçlı Diğer Transferler	0,00	103.632,58	0,00
630	05	04	20	01	Parasız Yatılı Öğrenci Pansiyon Ücretleri	0,00	103.632,58	0,00
630	05	04	90	00	Hane Halkına ve İşletmelere Yapılan Diğer Transferler	0,00	439,96	4.321.330,15
630	05	04	90	90	Sınıflandırmaya Girmeyen Hane Halkı ve İşletmelere Yapılan Diğer Transferler	0,00	439,96	4.321.330,15
630	05	06	00	00	Yurtdışına Yapılan Transferler	1.025.859,22	49.198,24	1.537.991,29
630	05	06	02	00	Uluslararası Kuruluşlara Yapılan Ödemeler	1.025.859,22	0,00	0,00
630	05	06	02	90	Uluslararası Kuruluşlara Diğer Ödemeler	1.025.859,22	0,00	0,00
630	05	06	20	00	Uluslararası Kuruluşlara Yapılan Ödemeler	0,00	0,00	1.537.991,29
630	05	06	20	90	Uluslararası Kuruluşlara Diğer Ödemeler	0,00	0,00	1.537.991,29
630	05	06	90	00	Yurtdışına Yapılan Diğer Transferler	0,00	49.198,24	0,00
630	05	06	90	90	Sınıflandırmaya Girmeyen Diğer Yurtdışı Transferler	0,00	49.198,24	0,00
630	07	00	00	00	Sermaye Transferleri	0,00	19.609,38	0,00
630	07	01	00	00	Kurum, İşletme ve Hanehalkına Yapılan Sermaye Transferleri	0,00	19.609,38	0,00

09/02/2023 09:10:50

\*\* Rapor 08/02/2023 06:08:44 tarihli bilgileri içermektedir

Sayfa 14 / 17

Kamu İdaresi Kodu 453

Mali Yıl:2022

Kamu İdaresi Adı ESKİŞEHİR OSMANGAZİ ÜNİVERSİTESİ

Hesap Kodu	Yardımcı Hesap				G DER N TÜRÜ	2020 YILI	2021 YILI	2022 YILI
	Kod1	Kod2	Kod3	Kod4				
630	07	01	90	00	Diğer Kurum, İşletme ve Hane Halkına Yapılan Sermaye Transferleri	0,00	19.609,38	0,00
630	07	01	90	06	Hane Halklarına	0,00	19.609,38	0,00
630	11	00	00	00	Değer ve Miktar Değişimleri Giderleri	62.009,69	5.853.039,75	123.762,39
630	11	01	00	00	Döviz Mevcudunun Değerlemesinden Oluşan Olumsuz Kur Farkları	62.009,69	5.853.039,75	123.762,39
630	11	01	01	00	Proje Özel Hes.Kayıtlı Tut.Değerlemesinden Kaynaklananlar	0,00	5.852.160,25	123.762,39
630	11	01	02	00	Döviz Hesabında Kayıtlı Tutarlardan Kaynaklananlar	0,00	879,50	0,00
630	11	01	99	00	Diğer Döviz Mevcutlarından Kaynaklananlar	62.009,69	0,00	0,00
630	13	00	00	00	Amortisman Giderleri	77.162.959,98	587.340.007,32	415.302.428,45
630	13	01	00	00	Maddi Duran Varlıkların Amortisman Giderleri	74.473.819,89	585.814.896,41	410.610.825,85
630	13	01	01	00	Yer Altı ve Yer Üstü Düzenlerinin Amortisman Giderleri	7.431.435,16	138.518,54	44.030,57
630	13	01	02	00	Binaların Amortisman Giderleri	42.786.658,29	554.759.359,47	384.045.805,93
630	13	01	03	00	Tesis, Makine ve Cihazların Amortisman Giderleri	14.134.019,92	19.928.666,45	18.169.446,10
630	13	01	04	00	Tağların Amortisman Giderleri	154.217,83	183.887,22	194.007,80
630	13	01	05	00	Demirbaşların Amortisman Giderleri	9.967.488,69	10.804.464,73	8.157.535,45
630	13	02	00	00	Maddi Olmayan Duran Varlıkların Amortisman Giderleri	1.991.530,40	918.436,35	2.463.667,84
630	13	02	01	00	Hakların Amortisman Giderleri	1.991.530,40	918.436,35	2.463.667,84
630	13	03	00	00	Diğer Duran Varlıkların Amortisman Giderleri	697.609,69	606.674,56	2.227.934,76
630	13	03	02	00	Elden Çıkarılacak Maddi Duran Varlıkların Amortisman Giderleri	697.609,69	606.674,56	2.227.934,76
630	14	00	00	00	İlk Madde ve Malzeme Giderleri	6.680.490,58	7.037.841,48	14.584.521,06
630	14	01	00	00	Kırtasiye Malzemeleri	1.006.958,33	1.558.305,96	1.427.230,66
630	14	02	00	00	Beslenme/Gıda Amaçlı ve Mutfakta Kullanılan Tüketim Malzemeleri	10.430,14	8.548,28	15.263,76
630	14	03	00	00	Tıbbi ve Laboratuvar Sarf Malzemeleri	2.554.221,16	2.620.398,54	7.044.682,79
630	14	04	00	00	Yakıtlar, Yakıt Katkıları ve Katkı Yağları	25.864,72	41.296,50	175.750,97
630	14	05	00	00	Temizleme Ekipmanları	502.962,08	425.409,41	454.420,53
630	14	06	00	00	Giyecek, Mefrusat ve Tuhafiyeye Malzemeleri	376.956,29	203.803,55	631.595,48
630	14	07	00	00	Yiyecek	25.284,50	46.155,40	227.890,16
630	14	08	00	00	İçecek	21.533,65	15.449,67	75.199,29

09/02/2023 09:10:50

\*\* Rapor 08/02/2023 06:08:44 tarihli bilgileri içermektedir

Sayfa 15 / 17

Kamu İdaresi Kodu 453

Mali Yıl:2022

Kamu İdaresi Adı ESKİŞEHİR OSMANGAZI ÜNİVERSİTESİ

Hesap Kodu	Yardımcı Hesap				G DER N TÜRÜ	2020 YILI	2021 YILI	2022 YILI
	Kod1	Kod2	Kod3	Kod4				
630	14	09	00	00	Canlı Hayvanlar	78.205,49	90.230,02	187.144,04
630	14	10	00	00	Zirai Maddeler	177.942,14	118.329,77	457.098,68
630	14	11	00	00	Yem	55.588,57	36.528,80	417.620,81
630	14	12	00	00	Bakım Onarım ve Üretim Malzemeleri	981.405,04	817.674,38	1.411.323,21
630	14	13	00	00	Yedek Parçalar	639.649,91	740.028,25	1.386.749,57
630	14	14	00	00	Nakil Vasıtaları Lastikleri	22.893,60	17.213,46	92.158,00
630	14	15	00	00	Değişim, Bağış ve Satış Amaçlı Yayınlar	55.960,00	150.090,09	73.048,74
630	14	16	00	00	Spor Malzemeleri Grubu	0,00	31.517,80	345.759,69
630	14	17	00	00	Basınçlı Ekipmanlar	4.796,70	25.184,27	167,56
630	14	99	00	00	Diğer Tüketim Amaçlı Malzemeler	139.838,26	91.677,33	161.417,12
630	15	00	00	00	Karşılık Giderleri	0,00	5.916,24	0,00
630	15	04	00	00	Kıdem Tazminatı Karşılıkları	0,00	5.916,24	0,00
630	20	00	00	00	Silinen Alacaklardan Kaynaklanan Giderler	0,00	786,65	0,00
630	20	02	00	00	Kişilerden Alacaklardan Silinenler	0,00	786,65	0,00
630	20	02	09	00	Diğer Mevzuat Hükümleri Gereğince Silinenler	0,00	786,65	0,00
630	20	02	09	90	Fazla veya Yersiz Olarak Kaydedilen Alacaklar ve Faizleri	0,00	404,32	0,00
630	20	02	09	99	Diğer Mevzuat Gereğince Silinenler	0,00	382,33	0,00
630	25	00	00	00	Kamu İdarelerine Bedelsiz Olarak Devredilen Mali Olmayan Varlıklardan Kaynaklanan Giderler	0,00	18.502,40	89.191,00
630	25	01	00	00	Genel Bütçe Kapsamındaki Kamu İdarelerine Bedelsiz Olarak Devredilen Varlıklardan Kaynaklanan Giderler	0,00	18.502,40	89.191,00
630	25	01	01	00	Bedelsiz Olarak Devredilen Stoklar	0,00	0,00	2.450,00
630	25	01	07	00	Bedelsiz Olarak Devredilen Demirbaşlar	0,00	18.502,40	86.741,00
630	30	00	00	00	Proje Kapsamında Yapılan Cari Giderler	12.010.987,68	11.918.635,73	17.240.142,72
630	30	06	00	00	Proje Kapsamında Yapılan Cari Giderler	12.010.987,68	11.918.635,73	17.240.142,72
630	30	06	05	00	Gayrimenkul Sermaye Üretim Giderleri	1.551.001,79	1.837.582,44	3.636.588,90
630	30	06	05	09	Diğer Giderler	1.551.001,79	0,00	0,00
630	30	06	05	90	Diğer Gayrimenkul Sermaye Üretim Giderleri	0,00	1.837.582,44	3.636.588,90
630	30	06	07	00	Gayrimenkul Büyük Onarım Giderleri	3.841.190,87	3.239.355,19	4.495.637,31

09/02/2023 09:10:50

\*\* Rapor 08/02/2023 06:08:44 tarihli bilgileri içermektedir

Sayfa 16 / 17

Kamu İdaresi Kodu 453

Mali Yıl:2022

Kamu İdaresi Adı ESKİŞEHİR OSMANGAZI ÜNİVERSİTESİ

Hesap Kodu	Yardımcı Hesap				G DER N TURD	2020 YILI	2021 YILI	2022 YILI
	Kod1	Kod2	Kod3	Kod4				
630	30	06	07	09	Diğer Giderler	3.841.190,87	0,00	0,00
630	30	06	07	90	Diğer Gayrimenkul Büyük Onarım Giderleri	0,00	3.239.355,19	4.495.637,31
630	30	06	09	00	Diğer Sermaye Giderleri	6.618.795,02	6.841.698,10	9.107.916,51
630	30	06	09	02	Yolluk Giderleri	210,75	0,00	0,00
630	30	06	09	09	Diğer Sermaye Giderleri	6.618.584,27	0,00	0,00
630	30	06	09	20	Yolluk Giderleri	0,00	0,00	292.560,51
630	30	06	09	90	Diğer Sermaye Giderleri	0,00	6.841.698,10	8.815.356,00
630	99	00	00	00	Diğer Giderler	33.325,88	71.375,73	75.361,12
630	99	99	00	00	Yukarıda Tanımlanamayan Diğer Giderler	33.325,88	71.375,73	75.361,12
G DERLER TOPLAMI (A)						530.838.806,01	1.264.676.610,80	1.564.410.036,73

	2020 YILI	2021 YILI	2022 YILI		2020 YILI	2021 YILI	2022 YILI
<b>G DERLER TOPLAMI (A)</b>	530.838.806,01	1.264.676.610,80	1.564.410.036,73	<b>NET GEL R (D= (B-C)</b>	527.525.113,69	762.300.039,13	1.191.041.158,89
<b>GEL RLER TOPLAMI (B)</b>	527.960.605,79	762.558.229,72	1.191.310.431,95	<b>ENFLASYON DÜZELTMES (E)</b>	0,00	0,00	0,00
<b>ND R M ADE SKONTO TOPLAMI (C)</b>	435.492,10	258.190,59	269.273,06	<b>FAAL YET SONUCU [((D+E) - A)](+/-)</b>	-3.313.692,32	-502.376.571,67	-373.368.877,84

09/02/2023 09:10:50

\*\* Rapor 08/02/2023 06:08:44 tarihli bilgileri içermektedir

Sayfa 17 / 17