



FAALİYET RAPORU

2009

ANKARA-2010

**T.C.
MALİYE BAKANLIĐI
GELİR İDARESİ BAŐKANLIĐI
Strateji Geliőtirme Daire BaőkkanlıĐı**

**Yayın No: 112
Nisan 2010**

**www.gib.gov.tr
www.vergibilir.gov.tr
444 0 189**



Vatandaşa, Hazineye karşı mükellefiyetinin en mühim vazifesi olduğunu anlatmak için yorulmamak lazımdır.

K. Atatürk



BAKAN SUNUŞU

Vergi gelirlerini toplamak ve gelir politikalarını adalet ve tarafsızlık içinde uygulamakla yükümlü Gelir İdaresi Başkanlığı, yeniden yapılanmasından aldığı ivme ile sunduğu hizmetlerde şeffaflığı, hesap verilebilirliği, katılımcılığı ve verimliliği ön plana çıkarmış; “sürekli gelişim” prensibine bağlı yönetim anlayışına inanan her kademedeki çalışanı ile birlikte yenilik ve iyileşme sürecinde gereken adımları istek ve kararlılıkla atmaya devam etmektedir.

Vergi politikamızın temel amacı, büyüme ve istihdam politikalarını destekleyici, kayıt dışı ekonomiyi azaltıcı ve aynı zamanda makro ekonomik politikalarla uyumlu, etkin bir vergilendirme sisteminin oluşturulmasıdır.

Gelir İdaresi Başkanlığı'nın çağdaş ve etkin bir yapıya kavuşturulması, sunulan hizmet kalitesinin yükseltilmesi ve teknolojik gelişmelerin yarattığı imkânlardan yararlanarak mükelleflerimizin gönüllü uyumlarına katkıda bulunulması öncelikli hedeflerimizdendir.

Geliştirmiş olduğu projeler ve sahip olduğu bilgi işlem alt yapısı ile Gelir İdaresi Başkanlığı, e-devlet alanındaki öncü konumunu her geçen gün daha da pekiştirmektedir. Vergi politikamızın başarıya ulaşmasında en temel belirleyicilerden olan Gelir İdaresi Başkanlığı'nın etkinliğini artırmak amacıyla insan kaynakları alanında ve bütçesel imkanların geliştirilmesi yönünde önemli uygulamalar en kısa zamanda gerçekleştirilecektir.

Bilgi teknolojilerindeki hızlı değişim ve bu durumun kurumlara sunduğu yeni fırsatlar sayesinde hem mükelleflere sunulan hizmet seçeneklerini çeşitlendirerek, mevcut iş ve işlemleri kolaylaştırmak ve hızlandırmak hem de vergi yükümlülüklerini yasaların öngördüğü şekilde yerine getirmeyenleri tespit etmek ve denetimleri risk analizine dayalı olarak şekillendirmek mümkün hale gelmiştir.

5018 sayılı Kamu Mali Yönetimi ve Kontrol Kanunu çerçevesinde hazırlanan 2009 Yılı Faaliyet Raporunun tüm ilgililere yararlı olmasını diler, bu çalışmada emeği bulunan Gelir İdaresi Başkanlığındaki çalışma arkadaşlarıma teşekkür ederim.

Mehmet ŞİMŞEK
Maliye Bakanı



ÜST YÖNETİCİ SUNUŞU

Mükellef odaklı hizmet anlayışını temel çalışma felsefesi olarak belirleyen Başkanlığımız, adil vergileme, hizmet kalitesinin iyileştirilmesi ve kayıtlı ekonomiye geçiş alanlarında hesap verilebilirliği göz önünde bulundurarak çalışmalarına devam etmektedir.

Bu çerçevede, çağın teknolojik imkanlarından üst düzeyde yararlanabilmek adına yapılan alt yapı yatırımlarının sonuçlarını almaya başlamış bulunmaktayız. Başkanlığımız internet sitesi aracılığıyla; beyannameler elektronik ortamda verilebilmekte, internet bankacılığı üzerinden tüm vergiler ve kredi kartı ile de internet üzerinden motorlu taşıtlar vergisi ve trafik para cezaları ödenebilmekte; ayrıca borcu yoktur yazısı alınması gibi mükellefiyete ilişkin pek çok işlem yapabilmektedir.

Bir yandan mükelleflerimize sunulan hizmet kalitesi yükseltilmeye çalışılırken diğer yandan da vergiye gönüllü uyumu sağlayarak verginin zamanında ve tam ödenmesini temin etmek, vergiye gönüllü uyumun sağlanamadığı durumlarda ise uyum risklerini tespit ederek bu risklere yönelik tedbirler alınmaktadır.

Bu kapsamda risk odaklı yönetim anlayışının bir sonucu olarak risk analizine dayalı denetim sisteminin kapsamı genişletilmiş ve vergi incelemelerinin daha etkin ve yaygın olmasına yönelik çalışmalarda önemli aşamalar kaydedilmiştir. Ayrıca vergi kayıp ve kaçığının önlenmesi için denetim kapasitesinin niteliği ve niceliğinin artırılmasına yönelik çalışmalar sürdürülmektedir. Diğer taraftan, KDV İadesi Risk Analizi Projesi ile KDV iade sürecinin sağlıklı bir şekilde gerçekleştirilmesi ve gereken işgücü ve zaman kullanımında tasarrufu sağlanacaktır.

Ayrıca basit, kolay uygulanabilen ve uyum maliyetlerini en aza indirecek bir vergi mevzuat yapısını oluşturmak için vergi kanunlarının yeniden yazımı ve tek tebliğ çalışmaları gibi mevzuat çalışmaları da yürütülmektedir.

5018 sayılı Kamu Mali Yönetimi ve Kontrol Kanunu çerçevesinde hazırlanan Gelir İdaresi Başkanlığı 2009 yılı Faaliyet Raporunun ilgilenen herkese faydalı olacağı inancıyla, İdaremizin çağdaş ve örnek bir kurum olmasında büyük pay sahibi olan tüm merkez ve taşra teşkilatımız personeline ve bu çalışmada emeği geçen çalışma arkadaşlarıma teşekkür ederim.

Mehmet KILCI
Gelir İdaresi Başkanı

İÇİNDEKİLER

BAKAN SUNUŞU

ÜST YÖNETİCİ SUNUŞU

| | |
|--|----|
| I-GENEL BİLGİLER | 1 |
| A- Misyon ve Vizyon..... | 2 |
| B- Yetki, Görev ve Sorumluluklar..... | 3 |
| C- İdareye İlişkin Bilgiler..... | 4 |
| 1. Fiziksel Yapı..... | 4 |
| 2. Örgüt Yapısı..... | 6 |
| 2.1. Gelir İdaresi Merkez Teşkilatı..... | 7 |
| 2.2. Taşra Teşkilatı Birimleri..... | 7 |
| 2.2.1. Vergi Dairesi Başkanlıkları..... | 7 |
| 2.2.2. Gelir Müdürlükleri..... | 9 |
| 2.2.3. Vergi Dairesi Müdürlükleri ve Bağlı Vergi Daireleri..... | 9 |
| 2.2.4. Takdir Komisyonları..... | 10 |
| 3. Bilgi ve Teknolojik Kaynaklar..... | 12 |
| 3.1. Vergi Dairesi Otomasyon Projeleri (VEDOP)..... | 12 |
| 3.1.1. Otomasyon Donanımı Yerleşim Planları ve Uygulama Yazılımları Hazırlanması ... | 12 |
| 3.1.2. E-Haciz Projesi..... | 12 |
| 3.1.3. Kredi Kartı İle Tahsilat..... | 13 |
| 3.1.4. Özelge Otomasyon Sistemi..... | 13 |
| 3.1.5. Vergi Dairesi Başkanlığı / Defterdarlık Gelir Müdürlüğü Otomasyonu (DEFGEL). 13 | |
| 3.1.6. Takdir Komisyonu Otomasyonu Projesi (TAKKOM)..... | 14 |
| 3.1.7. e-Beyanname Uygulaması Çerçevesinde Yürütülen Çalışmalar..... | 14 |
| 3.2. Veri Ambarı Projesi (VERİA)..... | 14 |
| 3.3. Merkezi Risk Analizi Ve Katmanlaştırma Projesi (MERAK)..... | 14 |
| 3.4. Vergi Denetmenleri Otomasyon Sistemi (VEDOS)..... | 15 |
| 3.5. Bilgi İşlem ve Yardım Masası Faaliyetleri..... | 15 |
| 3.6. İnternet Vergi Dairesi..... | 15 |
| 3.7. e-Fatura Uygulaması..... | 16 |
| 3.7.1. Elektronik Fatura Kayıt Sistemi (EFKS)..... | 16 |
| 3.8. Elektronik Defter Projesi..... | 16 |
| 3.9. Banka Tahsilatları..... | 17 |
| 3.10. e-Tahsilat..... | 18 |

| | |
|--|-----------|
| 4. İnsan Kaynakları..... | 19 |
| 4.1. Fiili Kadro Durumu | 19 |
| 4.1.1. Merkez..... | 20 |
| 4.1.2. Taşra | 22 |
| 4.2. Giriş ve Meslekte Yükselme Sınavları | 25 |
| 5. Sunulan Hizmetler..... | 26 |
| 5.1. Mevzuat Çalışmaları | 26 |
| 5.1.1. Kanunlar..... | 26 |
| 5.1.2. Bakanlar Kurulu Kararları | 35 |
| 5.1.3. Tebliğler | 39 |
| 5.1.4. Sirkülerler | 44 |
| 5.1.5. İç Genelgeler | 45 |
| 5.1.6. Genel Yazılar | 48 |
| 5.2. Evrak İşlemleri | 59 |
| 5.3. Kayıt Dışı Ekonomi ile Mücadele Stratejisi Eylem Planı (2008-2010)..... | 60 |
| 5.4. Denetim Faaliyeti | 61 |
| 5.4.1. Tüm Denetim Birimlerince Yapılan İncelemelerin Sonuçları..... | 61 |
| 5.4.2. Gelirler Kontrolörleri Tarafından Yapılan İncelemelerin Sonuçları | 63 |
| 5.4.2.1. Gelirler Kontrolörleri Tarafından Gerçekleştirilen Çalışmalar | 63 |
| 5.4.3. Vergi Dairesi Başkanlıklarında Görevli Vergi Denetmenlerince Yapılan İnceleme Sonuçları..... | 68 |
| 5.4.4. Vergi Dairesi Müdürlerince Yapılan İnceleme Sonuçları (81 İl Vergi Dairesi Müdürlerince Yapılanlar)..... | 69 |
| 5.4.5. Yaygın ve Yoğun Vergi Denetim Sonuçları | 71 |
| 5.4.6. Bandrollü Ürün İzleme Sistemi Projesi | 72 |
| 5.4.7. Akaryakıt Pompalarını Ödeme Kaydedici Cihazlara Bağlatmayan Mükellefler Hakkında 2009 Yılında Yapılan Denetim Sonuçları | 73 |
| 5.4.8. Denetim ve Uyum Yönetimi Daire Başkanlığınca Gerçekleştirilmekte Olan Denetim Projeleri | 74 |
| 5.4.9. Uzlaşma Sonuçları..... | 76 |
| 5.4.10. İhbar Uygulamalarının Sonuçları | 81 |
| 5.4.11. Vergi Denetiminde Risk Analizi | 81 |
| 6. Yönetim ve İç Kontrol Sistemi | 88 |
| 6.1. İç Kontrol ve Ön Mali Kontrol Kapsamında Yürütülen Faaliyetler | 88 |
| II- AMAÇ ve HEDEFLER | 89 |
| A. İdarenin Amaç ve Hedefleri..... | 89 |
| B. Temel Politika ve Öncelikler | 90 |

| | |
|---|-----|
| III- FAALİYETLERE İLİŞKİN BİLGİ VE DEĞERLENDİRMELER | 91 |
| A- Mali Bilgiler | 91 |
| 1- Bütçe Uygulama Sonuçları ve Temel Mali Tablolara İlişkin Açıklamalar | 91 |
| 2- Diğer Hususlar | 96 |
| B- Performans Bilgileri | 98 |
| 1- Faaliyet ve Proje Bilgileri..... | 98 |
| 1.1. Mükellef Hizmetleri..... | 98 |
| 1.1.1. Eğitim | 98 |
| 1.1.2. Rehber ve Broşürlerin Hazırlanması..... | 98 |
| 1.1.3. GİB İnternet Sayfası Yönetimi | 99 |
| 1.1.4. Etkinlikler | 99 |
| 1.1.5. Vergi İletişim Merkezi (VİMER) / 444 0 189 | 100 |
| 1.1.6. Mükellef Hizmetleri Merkezi..... | 102 |
| 1.1.7. Kısa Mesaj Bilgilendirme Servisi (1189)..... | 102 |
| 1.1.8. VerGİBilir Projesi | 103 |
| 1.2. Uluslararası İlişkiler | 104 |
| 1.2.1. Çifte Vergilendirmeyi Önleme (ÇVÖ) Anlaşmaları | 104 |
| 1.2.2. İktisadi İşbirliği ve Gelişme Teşkilatı (OECD) ile İlgili Çalışmalar | 109 |
| 1.2.2.1. OECD Komite ve Çalışma Partisi Faaliyetleri | 109 |
| 1.2.2.2. Eğitim Çalışmaları | 111 |
| 1.2.3. Avrupa Birliği ile İlgili Çalışmalar | 113 |
| 1.2.3.1. Avrupa Birliği'ne Üyelik Sürecinde Yürütülen Faaliyetler..... | 113 |
| 1.2.3.2. Avrupa Birliği Mali Yardımları Kapsamındaki Çalışmalar | 114 |
| 1.2.3.3. Avrupa Birliği ve Diğer Alanlarda Yürütülen Proje ve Faaliyetler | 114 |
| 1.2.3.4. Eğitim Faaliyetleri | 115 |
| 1.2.3.5. Katılım Sağlanan Toplantılar | 116 |
| 1.3. Sakatlık İndirimi Kapsamında Verilen Raporlar | 118 |
| 1.4. Stratejik Yönetim ve Planlama..... | 119 |
| 2- Performans Sonuçları Tablosu..... | 120 |
| 3- Performans Sonuçlarının Değerlendirilmesi | 128 |
| 4- Performans Bilgi Sisteminin Değerlendirilmesi | 130 |
| IV- KURUMSAL KABİLİYET VE KAPASİTENİN DEĞERLENDİRİLMESİ | 131 |
| A. Üstünlükler | 131 |
| B. Zayıflıklar | 131 |
| C. Değerlendirme | 132 |

| | |
|---|-------------|
| V- ÖNERİ VE TEDBİRLER | 132 |
| İÇ KONTROL GÜVENCE BEYANI | 133 |
| MALİ HİZMETLER BİRİM YÖNETİCİSİNİN BEYANI | 134 |
| TABLolar | 135 |
| Vergi Türleri İtibariyle Mükellef Sayıları (2005-2009)..... | 136-137 |
| Vergi Türü Bazında Faal Mükellef Sayıları | 138 |
| İl Bazında Faal Mükellef Sayıları (31.12.2009) | 139-140 |
| İl Bazında Vergi Türleri İtibariyle Faal ve Terk Mükellef Sayıları (31.12.2009)..... | 141-142 |
| Vergi Dairesi Başkanlıkları, Vergi Daireleri, Gelir Müdürlükleri ve Daimi Takdir Komisyonları Sayısal Dökümü | 143-144 |
| Türleri İtibariyle Mükellef Sayıları (31.12.2009) | 145 |
| Son 5 Yıllık Faal Mükellef Sayıları (İl Bazında) | 146-147 |
| 2009 Yılı Aylar İtibariyle Kanuni Süresinde Verilen e-Beyanname Sayıları | 148 |
| 01.01.2009-31.12.2009 Tarihleri Arasında Kanuni Süresinden Sonra Alınan e-Beyanname Sayısı | 149 |
| 2008 Vergilendirme Dönemi Gelir Vergisi Beyanlarına İlişkin İller Bazında Alınan Bilgiler | 150-151 |
| 2008 Vergilendirme Dönemi Gelir Vergisi (G.M.S.İ.) Beyanlarına İlişkin İller Bazında Alınan Bilgiler | 152-153 |
| 2008 Vergilendirme Dönemi Kurumlar Vergisi Beyanlarına İlişkin İller Bazında Alınan Bilgiler | 154-155 |
| Muhtasar Beyanname 2009 Dönemi Gelir Türlerine Göre Dağılımı (Ocak-Kasım Dönemi)..... | 156-157-158 |
| 1923-2009 Genel Bütçe Gelirleri Tahsilatı..... | 159-160-161 |
| Genel Bütçe Vergi Gelirleri Tahsilatı İle Gelir İdaresi Başkanlığı Harcamalarının Karşılaştırılması..... | 162 |
| GSYİH, Genel Bütçe Vergi Gelirleri ve Vergi Yüğü (I) | 162 |
| GSYİH, Genel Bütçe Vergi Gelirleri ve Vergi Yüğü (II) | 162 |
| Gelir, Kurumlar ve Katma Değer Vergilerinin Genel Bütçe Vergi Gelirleri İçindeki Payı | 163 |
| Genel Bütçe Vergi Gelirleri Tahsilat Artışı ile Tefe Artışının Karşılaştırılması | 163 |
| Genel Bütçe Vergi Gelirleri Tahsilatının Nominal ve Reel Artış Oranları (2008-2009)..... | 164 |
| Genel Bütçe Vergi Gelirleri Kümülatif Tahakkuk-Tahsilat Sonuçları..... | 165 |
| Bütçe Kanununda Öngörülen Genel Bütçe Vergi Gelirleri Gerçekleşme Oranları | 166 |
| 2009 Yılı İtibariyle İller Bazında Genel Bütçe Vergi Gelirleri..... | 167-168 |

I- GENEL BİLGİLER

Bakanlığımız teşkilatının temeli kabul edilen Maliye Nezareti 1838 yılında yayımlanan bir "Hattı-Hümayun"la kurulmuş ve bir "Reis" in başkanlığında "Daire"lerden oluşturulmuştur. Bu daireler içinde Baş Vergisi veya Haraç Dairesi, "Avarız" ve "Bedeli Nuzil" denilen ve kentlerden mahalleler itibariyle alınan resimlerle ilgili dairedir. Bir anlamda bugünkü Gelir İdaresi Başkanlığı'nın görevlerinin bu daire tarafından yürütüldüğü anlaşılmaktadır. 1881 yılında Maliye Nezareti "Heyet-i Merkeziye" ve "Heyet-i Mülhaka" olarak iki ayrı kuruluş haline getirilmiştir. Bunun önemi Heyeti Merkeziye'de (Merkez Teşkilatı) ilk kez Gelirler Genel Müdürlüğü nüvesinin yer almasıdır. Ayrıca, 1908 yılında Maliye Nezareti'nde görev ve teşkilat değişiklikleri yeniden yapılmıştır.

23 Nisan 1920'de açılan Birinci Türkiye Büyük Millet Meclisi'nde kabul edilen ilk kanun bir vergi kanunu olmuştur. 1923 yılında Maliye Bakanlığı kurulmakla birlikte, "Maliye Vekaleti Teşkilatı ve Vazifeleri Hakkında Kanun" 29.05.1936 tarihinde kabul edilmiştir.

1936 yılında kurulan Varidat Umum Müdürlüğü, 10.08.1942 tarih ve 4286 sayılı Kanun'la yapılan değişiklikle kaldırılmış, yerine Vasıtasız Vergiler ve Vasıtalı Vergiler Umum Müdürlükleri kurulmuştur. Daha sonra, 29.05.1946 tarih ve 4910 sayılı Kanun'la söz konusu Umum Müdürlüklerinin yerini Gelirler Genel Müdürlüğü almıştır. İlk Gelirler Genel Müdürü Sayın Ferit MELEN 20.11.1943 – 09.06.1950 tarihleri arasında görev yapmıştır. 05.05.2005 tarihinde ise 5345 sayılı Kanun ile Gelirler Genel Müdürlüğü kaldırılarak, Maliye Bakanlığı'na bağlı GELİR İDARESİ BAŞKANLIĞI kurulmuştur.

2005 yılı, Türk Gelir İdaresi için ilk defa bütüncül bir bakış açısıyla gerçekleştirilen yeniden yapılanma sürecine tanıklık etmesi itibariyle önem taşımaktadır. Gelir İdaresinin, günün ihtiyaçlarını karşılayacak şekilde ve uluslararası örneklere uygun olarak yapılanması yönünde önemli bir adım atılmıştır.

Gelir İdaresi Başkanlığı'nın ilk başkanı olan Sayın Osman ARIOĞLU 16.11.2007 tarihine kadar görev yapmış olup, bu tarihten sonra Sayın Mehmet Akif ULUSOY 16.03.2009 tarihine kadar görev yapmıştır. 16.03.2009 tarihinden itibaren de Sayın Mehmet KILCI Gelir İdaresi Başkanlığı görevini sürdürmektedir.

A- Misyon ve Vizyon

Misyon tanımımız, bir kamu kurumu olarak rolümüzü ve bu rolü nasıl yerine getirmemiz gerektiği konusundaki toplumun beklentisini yansıtmaktadır. Vergi mevzuatındaki yükümlülüklerine uyması beklenen mükelleflerden gönüllü olarak vergisini ödeyenlere yardımcı olmak, yükümlülüklerini yerine getirmeyenlerin ise vergilerini tam olarak ödemelerini sağlamak yönündeki rolümüzü, vergi kanunlarını adil biçimde uygulayarak ve iyi hizmet veren bir idare olarak yerine getirmemiz beklenmektedir.

Gelir İdaresi, ekonomik aktivitelerin tamamını kavrayacak, mükelleflerin artan hizmet beklentilerine cevap verecek şekilde dinamik bir idare olması gerekliliğinin bilincindedir. Bu nedenle idaremizi, hizmet verme ve etkin olmayı birlikte sağlama ve

MİSYONUMUZ;

Toplumsal refahın artırılmasına destek sağlamak üzere yeterli geliri adalet, tarafsızlık, verimlilik ilkeleri çerçevesinde toplamak, vergi sisteminin basitleştirilmesi ve uyumun artırılmasına katkıda bulunmak ve mükellefe kaliteli hizmet sunmaktır.

bunu başarırken teknolojik gelişmelerden mümkün olduğu ölçüde yararlanma eksenine oturtmamız gerektiğinin farkındayız. Bu temel yaklaşımla, gelecekte Gelir İdaresini görmek istediğimiz yeri tanımladığımız vizyonumuzun ana unsurlarını şu şekilde belirledik:

- ✓ Herkesin vergisini yasaların öngördüğü tutarda ve zamanda ödemesini sağlayan etkin bir idare olmak,
- ✓ Mükelleflere, yükümlülüklerini anlamaları ve yerine getirmelerinde yardımcı olmak,
- ✓ Gelir İdaresini küresel boyutta öncü kılmak ve örnek bir vergi idaresi haline getirmek.

VİZYONUMUZ;

Her türlü ekonomik yapı ve aktiviteyi geliştiren, kavrayan; güvenilir, etkin, şeffaf, küresel boyutta öncü ve örnek bir idare olmaktır.

B- Yetki, Görev ve Sorumluluklar



Gelir İdaresi Başkanlığı'nın görevleri 5345 Sayılı Kanununun 4'üncü maddesinde aşağıdaki gibi belirtilmiştir.

- ✓ Bakanlıkça belirlenen Devlet gelirleri politikasını uygulamak.
- ✓ Mükelleflerin vergiye uyumunu kolaylaştırmak ve hizmetlerini yerine getirmek.
- ✓ Mükellef haklarının korunması ve mükellef ile Başkanlık ilişkilerinin karşılıklı güven esasına dayanması konusunda gerekli tedbirleri almak.
- ✓ Mükellefleri vergi mevzuatından doğan hakları ve ödevleri konusunda bilgilendirmek.
- ✓ Devlet gelirleri politikasıyla ilgili kanun ve kararname çalışmalarına katılmak.
- ✓ Devlet alacaklarının tahsilini sağlamak ve bu konuda gerekli tedbirleri almak.
- ✓ Uygulamada ortaya çıkan ihtilafların en aza indirilmesine ve uygulama birliğinin sağlanmasına yönelik tedbirler almak.
- ✓ Vergilendirmeye ilgili bilgileri toplamak ve bilgi işlem faaliyetlerini yürütmek.
- ✓ Vergi kanunlarında veya diğer mali kanunlarda yer alan her türlü istisna, muafık ve indirimlerin maliyetlerini ölçmek, ekonomik ve sosyal etkilerini analiz etmek.

- ✓ Bakanlıkça belirlenen temel politikalar ve stratejiler doğrultusunda vergi inceleme ve denetimlerini gerçekleştirmek, vergi kayıp ve kaçığının önlenmesi konusunda gerekli tedbirleri almak.
- ✓ Mahallî idare gelirleri politikası ile Devlet gelirleri politikasının uygulanmasında uyumu sağlayıcı tedbirler almak.
- ✓ Gelirleri etkileyen her türlü kanun tasarı ve tekliflerini, vergi tekniği ve uygulamaları açısından inceleyerek görüş bildirmek.
- ✓ Gelir mevzuatının uygulanmasına ilişkin olarak diğer kurum ve kuruluşlarla işbirliği yapmak, bu amaçla veri alışverişini gerçekleştirmek.
- ✓ Görev alanına giren konularda, uluslararası gelişmeleri izlemek ve Avrupa Birliği, uluslararası kuruluşlar ve diğer devletlerle işbirliği yapmak.
- ✓ Terkini gereken vergiler ile tahsili zamanaşımına uğrayan Hazine alacaklarının kanunlar gereğince terkin edilmesiyle ilgili işlemlerin yerine getirilmesini sağlamak.
- ✓ Nitelikli insan kaynağının kazandırılması, yetkinliklerin geliştirilmesi, kariyer planlarının yapılması ve performanslarının ölçülmesini sağlamak.
- ✓ Kamu Görevlileri Etik Kurulunun belirlediği ilkeler çerçevesinde kurumsal etik kurallar düzenleyerek personele ve mükelleflere duyurmak.
- ✓ Faaliyet sonuçlarını, düzenli aralıklarla kamuoyuna duyurmak ve yıllık faaliyet raporunu izleyen yıl kamuoyuna açıklamak.

C- İdareye İlişkin Bilgiler

1. Fiziksel Yapı

Gelir İdaresi Başkanlığı merkez teşkilatı İlkadım Caddesi/Dikmen'de bulunan hizmet binasında faaliyet göstermektedir. Başkanlığın taşra teşkilatı ise 29 ilde örgütlenmiş Vergi Dairesi Başkanlıkları ile 52 il defterdarlıkları bünyesinde yer alan gelir birimlerinden oluşmaktadır.



Resim 1: Gelir İdaresi Başkanlığı Binası

Ankara Yenimahalle'de 1993 yılında kurulan, Güney ve Doğu Avrupa ile Yeni Bağımsız Devletlerin Vergi İdarelerine hizmet veren, eğitim ve meslek içi eğitim faaliyetlerinin gerçekleştirildiği OECD Çok Taraflı Vergi Merkezi hizmet binası bulunmaktadır.



Resim 2: OECD eğitim ve meslek içi eğitim faaliyetlerinin gerçekleştirildiği ek hizmet binası

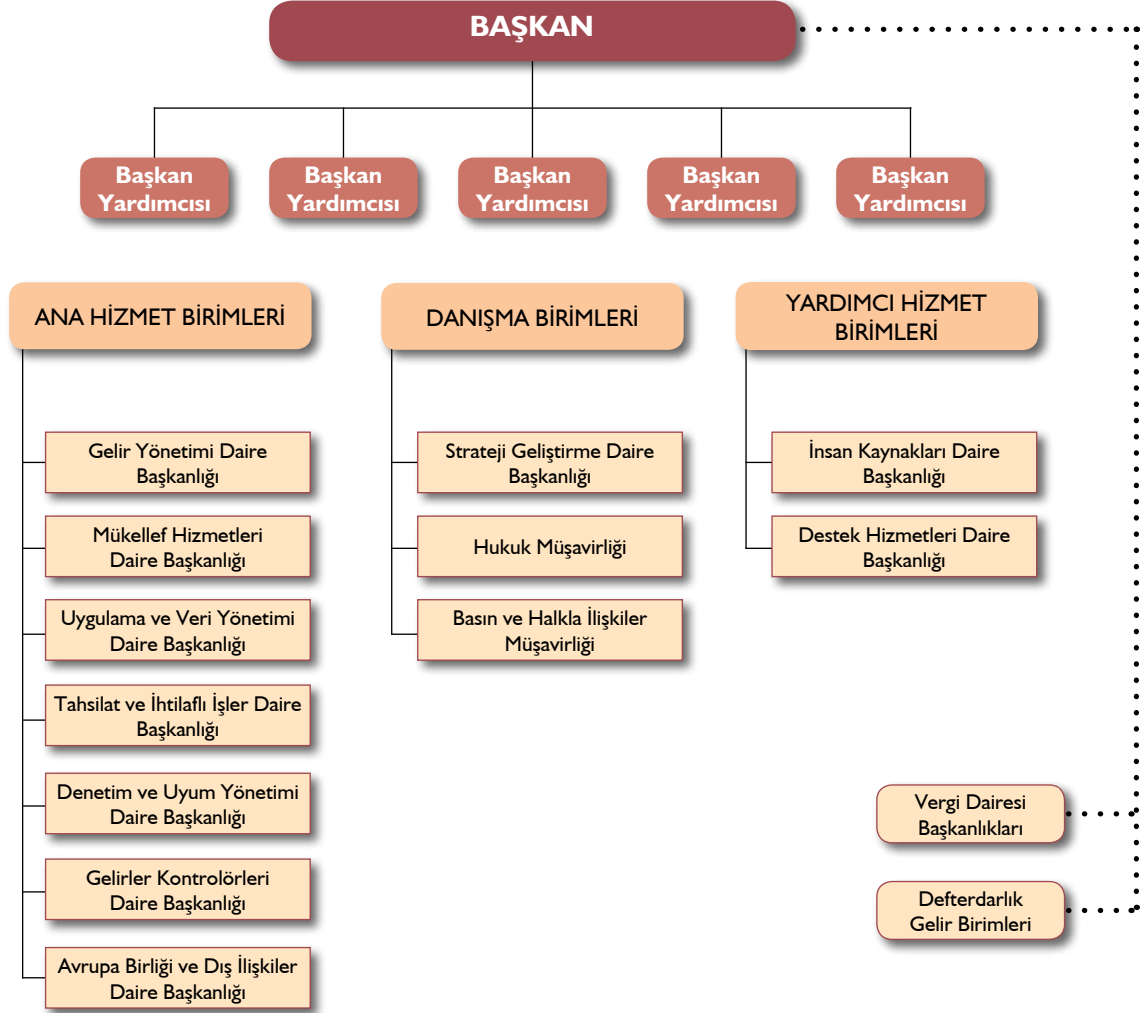
Ayrıca, diğer faaliyetler Dışkapı'da bulunan ek hizmet binasında yürütülür.



Resim 3: Ek Hizmet Binası

2. Örgüt Yapısı

Gelir İdaresi Başkanlığı, Maliye Bakanlığı'nın bağlı kuruluşu olup, genel bütçeli idareler kapsamında yer almaktadır. 5345 sayılı "Gelir İdaresi Başkanlığı'nın Teşkilat ve Görevleri Hakkında Kanun" ile Başkanlığımız merkez ve taşra teşkilatı olarak yapılanmıştır.



2.1. Gelir İdaresi Merkez Teşkilatı

Gelir İdaresi Başkanlığı, merkez ve taşra teşkilatından meydana gelmektedir. Başkanlığın merkez teşkilatı ana hizmet birimleri, danışma birimleri ve yardımcı hizmet birimlerinden oluşmaktadır.

Başkanlığın ana hizmet birimleri

- Gelir Yönetimi Daire Başkanlığı
- Mükellef Hizmetleri Daire Başkanlığı
- Uygulama ve Veri Yönetimi Daire Başkanlığı
- Tahsilat ve İhtilaf İşleri Daire Başkanlığı
- Denetim ve Uyum Yönetimi Daire Başkanlığı
- Gelirler Kontrolörleri Daire Başkanlığı
- Avrupa Birliği ve Dış İlişkiler Daire Başkanlığı

Başkanlığın danışma birimleri

- Strateji Geliştirme Daire Başkanlığı
- Hukuk Müşavirliği
- Basın ve Halkla İlişkiler Müşavirliği

Başkanlığın yardımcı hizmet birimleri

- İnsan Kaynakları Daire Başkanlığı
- Destek Hizmetleri Daire Başkanlığı

2.2. Taşra Teşkilatı Birimleri

Gelir İdaresi Başkanlığının Teşkilat ve Görevleri Hakkında Kanununun 23'üncü maddesine göre, Başkanlığın taşra teşkilatı, doğrudan merkeze bağlı vergi dairesi başkanlıkları ile vergi dairesi başkanlığı kurulmayan yerlerde bu Kanununun 24 ve 25'inci maddelerindeki görev ve yetkileri haiz vergi dairesi müdürlüklerinden oluşur.

2.2.1. Vergi Dairesi Başkanlıkları

Vergi Dairesi Başkanlığının amacı, yetki alanı içinde ekonomik faaliyetleri ve gelişmeleri yakından takip etmek, sektör ve mükellef gruplarının ihtiyaçlarına uygun hizmetleri en iyi şekilde sunmak ve yetkinlikleri geliştirmek suretiyle vergi yükümlülüklerini yerine getirmelerini sağlamaktır.

Vergi Dairesi Başkanlığı; yetki alanı içindeki mükellefi tespit etmek, vergi ve benzeri mali yükümlülüklerle ilişkin tarh, tahakkuk, tahsil, terkin, tecil, iade, ödeme, muhasebe ve benzeri işlemleri yapmak, bu işlemler ile diğer işlemlerinden dolayı idarî yargı mercileri nezdinde yaratılan ihtilaflarla ilgili olarak bu merciler nezdinde talep ve savunmalarda bulunmak, gerektiğinde temyiz ve tashihi karar talebinde bulunmak, yargı kararlarının uygulanması işlemlerini yürütmek, vergi uygulamalarını geliştirmek ve iyileştirmek, mükelleflere kanunların uygulanması ile ilgili görüş bildirmek, mükellefi hakları konusunda bilgilendirmek ve uygulamalarında mükellef haklarını gözetmek, mükellef hizmetleri ile bilgi işlem, istatistik, bilgi toplama, eğitim, satın alma, kiralama, vergi inceleme ve denetimi, uzlaşma, takdir ve benzeri görevleri ve işlemleri yürütmekle görevli ve yetkilidir.

Vergi dairesi başkanlıkları aşağıda belirtilen görevlerini Gelir İdaresi Başkanlığı tarafından belirlenen strateji ve politikalar çerçevesinde yaparlar.

- ✓ Vergi kanunları ve özel kanunlarla belli edilen devlet gelirlerine ilişkin olarak mükellefi tespit etmek ve bu gelirlerin tarh, tebliğ, tahakkuk, tahsil, terkin, tecil, iade, ödeme, muhasebe ve diğer işlemlerini yapmak.
- ✓ Görev alanına giren işlemlere ilişkin ihtilaflarla ilgili olarak yargı mercileri nezdinde talep ve savunmalar ile gerektiğinde itiraz, temyiz ve tashihi karar talebinde bulunmak, Gelir İdaresi Başkanlığınca devredilen yetki çerçevesinde itiraz, temyiz ve tashihi karar yoluna gitmekten vazgeçmek, yargı kararlarının uygulanması işlemlerini yürütmek.
- ✓ Mükelleflerin vergiye uyumunu kolaylaştırmaya yönelik tedbirleri almak ve mükellef hizmetlerini gerçekleştirmek.
- ✓ Mükellef haklarının korunması ve mükellef ile ilişkilerin karşılıklı güven esasına dayanması konusunda gerekli tedbirleri almak.
- ✓ Mükellefleri vergi mevzuatından doğan hakları ve ödevleri konusunda her türlü iletişim aracını kullanmak suretiyle bilgilendirmek.
- ✓ Uygulamada karşılaşılan sorunların en aza indirilmesi ve uygulama birliğinin sağlanmasına yönelik tedbirleri almak.
- ✓ Mükelleflerinin vergi durumları ve vergi uygulaması bakımından tereddüt ettikleri hususlara ilişkin görüş bildirmek.
- ✓ Meslek mensuplarını ve ilgili odaları bilgilendirme faaliyetlerini yerine getirmek.
- ✓ Yetki alanındaki mükellefler ve ekonomik faaliyetlerle ilgili olarak bilgi toplamak, araştırmalar yapmak ve faaliyet konularına ilişkin gerekli istatistikleri oluşturmak.
- ✓ Yetki alanına ilişkin denetim planı konusunda önerilerde bulunmak, Gelir İdaresi Başkanlığınca oluşturulan denetim planlarını uygulamak, yetki alanındaki vergi inceleme ve denetimlerini gerçekleştirmek, vergi kayıp ve kaçığının önlenmesi konusunda gerekli tedbirleri almak, mükellefleri ve mükellefiyetle ilgili maddi olayları, kayıtları ve mevzuları araştırmak ve tespit etmek.
- ✓ Vergi dairesi başkanlığına bağlı birimler ile diğer gelir birimlerinden ve vergi inceleme elemanlarından gelen takdir işlemleri ile diğer kamu kurum ve kuruluşlarınca talep edilen ve ilgili kanunlarında öngörülen takdir işlemlerini yapmak.
- ✓ Devlet gelirlerine ilişkin olarak; 10/12/2003 tarihli ve 5018 sayılı Kamu Mali Yönetimi ve Kontrol Kanunu ve bu Kanuna dayanılarak hazırlanan yönetmeliklerde belirtilen muhasebe birimi görevini yapmak.
- ✓ Görev alanına giren konularda gelir birimleri ile diğer kurum ve kuruluşlarla işbirliği yapmak ve Gelir İdaresi Başkanlığına görüş ve önerilerde bulunmak.
- ✓ Vergi dairesi başkanlığında görevli personele ilişkin atama, nakil, sicil, disiplin, terfi, ücret, emeklilik ve benzeri özlük işlemlerini yapmak.
- ✓ Görev alanına giren konulara ilişkin olarak gerekli görülen durumlarda yetki alanı dışına personel ve taşıt görevlendirmek.
- ✓ Gelir İdaresi Başkanlığınca belirlenen ölçüt ve hedeflere uygun olarak personelin performansını izlemek ve değerlendirmek, başarılı personeli ödüllendirmek.
- ✓ Gelir İdaresi Başkanlığınca oluşturulan personel eğitim planlarını uygulamak, personelin yetkinliklerinin geliştirilmesine yönelik tedbirler almak.
- ✓ Gelir İdaresi Başkanlığınca belirlenen kurumsal etik kurallarını personele duyurmak.
- ✓ Gelir İdaresi Başkanlığınca belirlenen orta ve uzun vadeli strateji ve politikaların uygulanmasını sağlamak.
- ✓ Vergi dairesi başkanlığının ihtiyacı olan her türlü yapım, satın alma, tefriş, kiralama, taşıma, temizlik, bakım ve onarım, arşiv, sağlık ve benzeri hizmetler ile mali hizmetlerini yürütmek.

- ✓ Vergi dairesi başkanlığı yetki alanı içindeki en iyi uygulama örneklerini tespit edip bunların yaygınlaştırılması için gerekli tedbirleri almak.

Vergi dairesi başkanlıkları bünyesinde; mükellef hizmetleri, vergilendirme, denetim, tahsilat ve hukuk işleri, muhasebe, insan kaynakları, destek hizmetleri ve benzeri fonksiyonlar için grup müdürlükleri ve bunlara bağlı müdürlükler ile yetki alanlarında ekonomik analizler yapmak ve mükellef hizmetlerini en yakın yerden sunmak üzere şubeler kurulur. Merkez ile taşra birimleri arasındaki fonksiyonel ilişkiler doğrudan sağlanır.

İlin ekonomik ve sosyal durumu, coğrafi yapısı, iş yükü ve benzeri ölçütler dikkate alınarak, mükellef hizmetlerini en yakın yerden sunmak üzere şubeler kurulur. Şubeler, Vergi Dairesi Başkanınca belirlenecek grup müdürlüğüne bağlı olarak çalışır.

Taşra Teşkilatı Birimlerinin Yıllar İtibariyle Sayısal Durumu

| Birimin Adı | 2008 | 2009 |
|------------------------------------|--------------|--------------|
| Vergi Dairesi Başkanlığı | 30 (*) | 30 (*) |
| Grup Müdürlüğü | 109 | 109 |
| Müdürlük | 257 | 262 |
| Takdir Komisyonu Başkanlığı | 61 | 61 |
| Gelir Müdürlüğü | 52 | 52 |
| Vergi Dairesi Müdürlüğü | 448 | 448 |
| Bağlı Vergi Dairesi (Malmüdürlüğü) | 585 | 585 |
| Toplam | 1.542 | 1.547 |

(*) Gelir İdaresi Başkanlığının Teşkilat ve Görevleri Hakkında Kanununun 23'üncü maddesine Göre Kurulan 29 Vergi Dairesi Başkanlığı İle Büyük Mükellefler Vergi Dairesi Başkanlığı

2.2.2. Gelir Müdürlükleri

Maliye Bakanlığı'nın Teşkilat ve Görevleri Hakkında 178 Sayılı Kanun Hükmünde Kararname'de yer alan Ek Madde 16'ya göre illerde Defterdara bağlı olarak iş hacmi dikkate alınmak suretiyle bir veya birden fazla gelir müdürlüğü kurulmasına Maliye Bakanlığı yetkilidir.

Bu müdürlükler, görev alanı içerisindeki vergilendirmeye ilgili soruları defterdar adına cevaplamak, teftiş raporlarına cevap hazırlamak, vergi dairesi müdürlüğü istatistiklerini toplamak için gerekli çalışmaları yapmak ve terkinin gereken amme alacakları ile ilgili işlemleri yapmakla görevlidir.

2.2.3. Vergi Dairesi Müdürlükleri ve Bağlı Vergi Daireleri

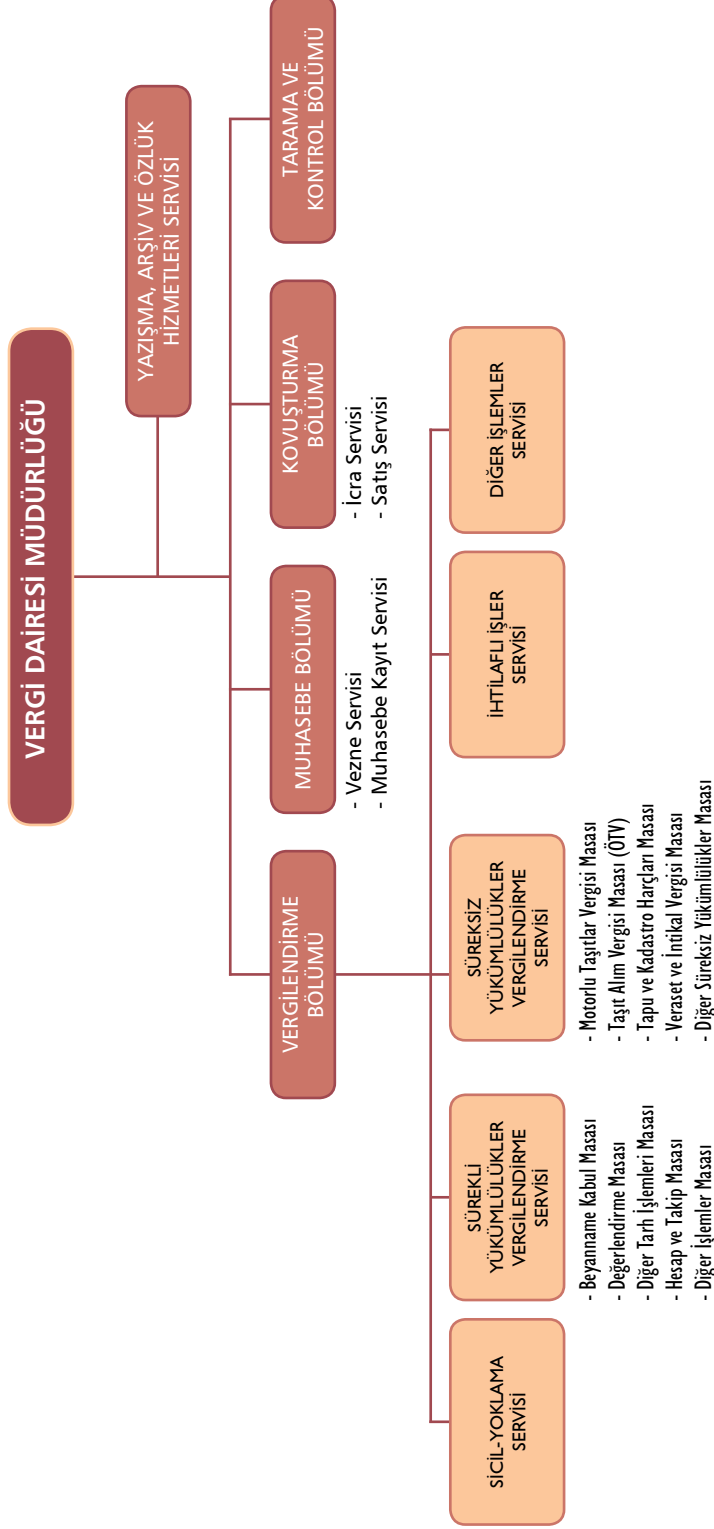
Vergi dairesi; vergi, resim ve harç tarh eden, tahakkuk ettiren, ceza kesen ve tahsil eden dairedir. Mükelleflerin, vergi uygulaması bakımından hangi vergi dairesine bağlı oldukları vergi kanunları ile belirlenir. Ancak, Maliye Bakanlığı, gerekli gördüğü hallerde, mükelleflerin işyeri ve ikametgâh adresleri ile il ve ilçelerin idarî sınırlarına bağlı kalmaksızın vergi daireleri ve bölge bilgi işlem merkezleri kurmaya, vergi dairelerine bağlı şubeler açmaya ve vergi dairelerinin yetki alanı ile vergi türleri, meslek ve iş grupları itibariyle mükelleflerin bağlı olacakları vergi dairesini belirlemeye yetkilidir.

2.2.4. Takdir Komisyonları

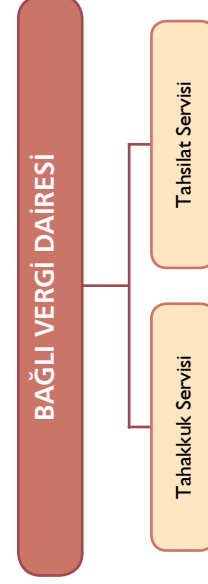
Takdir Komisyonu, illerde Vergi Dairesi Başkanının, Başkanlık bulunmayan yerlerde Defterdarın, ilçelerde Malmüdürünün (müstakil vergi dairesi olan ilçelerde ilgili vergi dairesi müdürünün) veya bunların görevlendireceği memurların başkanlığı altında ilgili vergi dairesinin yetkili iki memuru ile seçilmiş iki üyeden kurulur. Takdir Komisyonunun görevi; yetkili makamlar tarafından istenilen matrah, servet takdirlerini yapmak ve vergi kanunlarında yazılı fiyat, ücret veya sair matrah ve kıymetleri takdir etmektir.

Takdir Komisyonları daimi ve geçici olurlar. Daimi komisyonların nerelerde kurulacağını Maliye Bakanlığı (Gelir İdaresi Başkanlığı) belirler. Daimi komisyon bulunmayan yerlerde takdir işleri geçici komisyonlar tarafından yürütülür.

Vergi Dairesi Müdürlükleri Örgüt Şeması



Bağlı Vergi Daireleri (Malmüdürlükleri) Örgüt Şeması



3. Bilgi ve Teknolojik Kaynaklar

3.1. Vergi Dairesi Otomasyon Projeleri (VEDOP)

Vergi Dairesi Otomasyon Projesine, vergi dairesi işlemlerinin tümünün bilgisayarlarla yapılarak iş yükünün azaltılması, vergi dairesi çalışmalarında etkinlik ve verimliliğin artırılması ve bilgisayar ortamında toplanan bilgilerden sağlıklı bir karar, destek ve yönetim bilgi sisteminin oluşturulması amacıyla 1998 yılında başlanılmış ve VEDOP-1 kapsamında İnternet Vergi Dairesi, 01.09.2000'den itibaren kurumlar vergisi mükellefleri, 01.09.2001 den itibaren gelir vergisi mükellefleri için hizmet vermiştir. 2000 yılında 155 vergi dairesi otomasyona geçmiş, 2001 yılında ise banka tahsilatları başlamıştır.

VEDOP Projesi, "Cebit-Eurasia 2002 – Bilişim" etkinlikleri çerçevesinde TUSİAD tarafından dağıtılan "e-Türkiye için e-Devlet Ödülleri" içinde kamu sektöründeki yönetimler tarafından sağlanan ve rekabet gücünü artıran, yeni girişim alanları yaratan, yeni kitlelere hitap eden, internet tabanlı toplumsal uygulamalardaki iyileştirmeyi teşvik etmeyi amaçlayan "Devletten Bireye" kategorisindeki büyük ödül ile onurlandırılmıştır.

VEDOP-2 projesi ile de 01 Ekim 2004 tarihi itibari ile e-beyanname uygulamasına geçilmiş olup sistemin üçüncü aşaması olan VEDOP-3.1 projesi 20 Ekim 2008 tarihinde başlamıştır.

3.1.1. Otomasyon Donanımı Yerleşim Planları ve Uygulama Yazılımları Hazırlanması

Vergi Dairesi Başkanlıkları, Defterdarlık Gelir Birimleri, Vergi Dairesi Müdürlükleri, Daimi Takdir Komisyonu Başkanlıkları, Motorlu Taşıtlar Vergi Daireleri Tahsilat Şubelerine ilişkin olarak 327 birim için Servisler ve Otomasyon Donanımı Yerleşim Planında değişiklik yapılmıştır. Ayrıca, Gelir İdaresi Birimlerinin fiziki çalışma ortamının iyileştirilmesi faaliyeti kapsamında taşınma, yeni hizmet binası temini, mevcut binada iyileştirme, yeni tahsilat şubesi açılması, takas gibi nedenlerle 43 birimin Servisler ve Otomasyon Donanımı Yerleşim Planı hazırlanmıştır.

2009 yılında Vergi Dairesi Otomasyon (VDO) uygulamaları ile çalışan vergi dairelerinin, e-VDO otomasyon uygulamalarına geçirilmesi ile malmüdürlükleri gelir servislerinin e-VDO otomasyon sistemi ile otomasyona alınması çalışmaları iki malmüdürlüğü haricinde tamamlanmıştır. Vergi mevzuatı değişiklikleri ve yenilikleri doğrultusunda vergi dairesi uygulama yazılımlarının geliştirilmesine devam edilmektedir.

VEDOP-3 Projesi kapsamında Client-server bir yapıda bulunan lokal otomasyon sistemi (VDO) ile çalışan vergi dairelerinde, merkezi yapıda oluşturulan otomasyon sistemine (EVDO) geçilmiş olup, otomasyon kapsamında bulunmayan malmüdürlüğü gelir servisleri de EVDO otomasyon sistemi ile otomasyon kapsamına alınmıştır. Bu otomasyon sistem değişikliği ve yeni birimlerin otomasyona alınması çalışmaları kapsamında, toplam 18.954 personele eğitim verilmiştir.

3.1.2. E-Haciz Projesi

Kamu alacaklarının süratle tahsili, takip masraflarının (posta, kırtasiye v.b.) ve idare ile ilgili kurumların iş yükünün azaltılması, zaman tasarrufu sağlanması ve haciz uygulamalarının elektronik ortamda yapılması amacıyla elektronik haciz (e-haciz) projesi geliştirilmiştir. 5479 sayılı Kanunla üçüncü kişiler nezdindeki varlıkların elektronik ortamda haczine imkan veren yasal düzenleme yapılmış, projenin tarafları olan bankalar ile görüşmeler başlatılmış ve proje alt yapısı oluşturulmuştur. Mayıs 2009'da 37 banka ve Merkezi Kayıt Kuruluşu A.Ş. ile protokol imzalanmış ve bankalar ile Merkezi Kayıt Kuruluşu A.Ş. nezdindeki varlıkların elektronik ortamda haczi için uygulamalar başlatılmıştır.

E-Haciz projesi; Vergi Dairesi, Merkezi Kayıt Kuruluşu ve banka tarafı olmak üzere üç ana bölümden oluşmaktadır. Vergi dairesi ve merkez için uygulama yazılımları hazırlanarak, test çalışmaları tamamlanmıştır. Çalışmaları tamamlanan 36 banka ve tüm Vergi Dairelerinde pilot olarak projenin uygulanmasına başlanmıştır. 5904 sayılı Kanunla da, gayrimenkul, gemiler ve taşıtların elektronik ortamda hazine imkân veren yasal değişiklikler yapılmış ve alt yapı çalışmalarına başlanmıştır.

3.1.3. Kredi Kartı İle Tahsilat

GİB internet sitesi üzerinden motorlu taşıtlara ait vergi ve cezaların kredi kartı ile ödenmesi ile ilgili çalışmalar tamamlanmış olup, Akbank, Garanti Bankası, Halk Bankası, İşbankası, Yapı Kredi Bankası, HSBC, Finansbank, Bankasya, Türkiye Ekonomi Bankası, Vakıfbank, Ziraat Bankası kredi kartları ile tahsilat yapılabilmektedir. Diğer bankalar ile de entegrasyon çalışmaları devam etmektedir.

3.1.4. Özelge Otomasyon Sistemi

Vergi Dairesi Başkanlıklarınca (Vergi Dairesi Başkanlığı bulunmayan illerde Defterdarlıklarca) alınan özelge taleplerinin Gelir İdaresi Başkanlığı onayı ile otomasyon ortamında hazırlanmasını ve Gelir İdaresi Başkanlığınca paylaşılabılır bir ortama taşınmasının hedeflendiği özelge otomasyon sistemi analiz, programlama ve test çalışmaları tamamlanmış olup 2010 Ocak ayı itibariyle projenin hayata geçirilmesi planlanmaktadır.

Başkanlığımızın 06.11.2009 tarihli Onayı çerçevesinde, 17.11.2009 - 14.12.2009 tarihleri arasında, Vergi Dairesi Başkanlıkları ile Defterdarlıklara bağlı Gelir Birimlerinde özelge sistemi tanıtımı ve uygulama ekranlarının kullanımına yönelik olarak özelge yazmakla görevli 80 ildeki 573 personele Ankara, İstanbul, İzmir ve Antalya illerinde Otomasyon Uygulamaları Eğitimi kapsamında üç grup halinde bir günlük e-özelge eğitimi verilmiştir. Böylece e-Özelge Eğitimi 81 ilde tamamlanmıştır.

3.1.5. Vergi Dairesi Başkanlığı / Defterdarlık Gelir Müdürlüğü Otomasyonu (DEFGEL)

29 Vergi Dairesi Başkanlığı ile 52 Defterdarlık gelir müdürlüğünün evrak, uzlaşma işlemleri, personel işlemleri gibi uygulamaları otomasyon kapsamına alınmış olup, vergi mevzuatı ve uygulamada yapılan değişiklikler doğrultusunda projenin geliştirilmesine devam edilmektedir.

Vergi Dairesi Başkanlıkları ile Defterdarlıklara bağlı gelir birimlerinde uygulanmakta olan Vergi Dairesi Otomasyonu, Defterdarlık Gelir Müdürlüğü Otomasyonu, Vergi Denetmenleri Otomasyon Sistemi ve Yönetim Bilgi Sistemleri programlarının kullanılması, yeni program uygulamalarının hayata geçirilmesi ve daha kaliteli hizmet sunmak ve bu programları kullanan personele eğitim verilebilmesi amacıyla 07.04.2009 tarihli Başkanlık Makamı Onayı çerçevesinde eğitici olarak yetiştirilmek üzere seçilen Ankara Vergi Dairesi Başkanlığında çalışan 34 Gelir Uzmanı personel için OECD Eğitim Merkezinde düzenlenen "Otomasyon Uygulamaları Eğitici Eğitimi" nin birinci aşaması 13.04.2009 tarihinde başlamış ve 15.05.2009 tarihinde tamamlanmıştır. Aynı eğitimin ikinci aşaması ise 01.06.2009 – 19.06.2009 tarihleri arasında gerçekleştirilmiştir.

3.1.6. Takdir Komisyonu Otomasyonu Projesi (TAKKOM)

Takdir Komisyonu iş ve işlemlerinin otomasyon kapsamına alınması çalışmalarının iki aşamalı olarak yapılması kararlaştırılmıştır. Birinci aşamada; altyapının yapılması, donanımların kurulumu ve Takdir Komisyonu kullanıcılarının merkezi sorgulamaları kullanmaları, ikinci aşamada ise Takdir Komisyonu iş ve işlemlerinin otomasyon kapsamına alınması sağlanacaktır.

Birinci aşama ile ilgili olarak 61 Takdir Komisyonu için altyapı ve donanımların kurulumu yapılmış olup, merkezi sorgulamaları kullanmalarını sağlamak için sistem tanımları yapılmıştır. İkinci aşamada ise Takdir Komisyonu iş ve işlemlerinin analiz, tasarım, yazılım ve test çalışmaları tamamlanmış, Ankara Vergi Dairesi Başkanlığı 5 ve 6. Takdir Komisyonları personeli ile bu Komisyonlar ile çalışan vergi dairesi personeline kullanıcı eğitimleri verilmiş ve adı geçen birimlerde pilot uygulama başlatılmıştır.

3.1.7. e-Beyanname Uygulaması Çerçevesinde Yürütülen Çalışmalar

E-Beyanname uygulaması kapsamında, ÖTV 2/A Beyannamesi hariç olmak üzere 23 adet beyanname elektronik ortamda alınmaktadır. Elektronik ortamda alınan beyannameler, toplam beyannamelerin %99'unu kapsamaktadır.

"Otomasyon Öncesi Tahakkukların Ödenmemiş Kısımlarının Bilgisayar Ortamına Aktarılması" amacıyla 2005 yılında başlatılan proje kapsamında 2009 yılında; Motorlu Taşıtlar Vergisi, Trafik Para Cezası, Karayolları Taşıma Kanunu İdari Para Cezası ile Geçiş Ücreti ve İdari Para Cezasının ödenmemiş kısımlarının, motorlu taşıtlar vergisini tahsile yetkili bağlı vergi dairesi müdürlüklerince (malmüdürlükleri); bilgisayar ortamına aktarılması işlemlerinin bitirilmesi için 29 İl Vergi Dairesi Başkanlığı ile 52 İl Defterdarlığına genel yazı yazılmış ve konu ile ilgili işlemlerin belirtilen süre sonuna kadar bitirilmesi istenmiştir.

3.2. Veri Ambarı Projesi (VERİA)

Gelir İdaresi Başkanlığı tarafından iç ve dış kaynaklardan alınan veriler diğer kamu kuruluşları ve özel sektör kuruluşlarından sağlanan verilerin işlenmesi suretiyle kayıt dışı ekonomi ve vergi kaçakçılığı ile mücadele edilmesine yönelik bir sistem kurulması amacıyla VERİA Projesi hayata geçirilmiştir.

Bu projenin amaçları;

- ✓ Teknolojik altyapı ve denetim sistemini kullanarak etkili bir yönetim yapısı oluşturulması,
- ✓ Kayıt dışı çalışan mükellefler ile beyan edilmemiş vergisel olayların tespit edilmesi,
- ✓ Beyanların sınıflandırılması ve beyanlar arası tutarlılığın kontrol edilmesi,
- ✓ Mükelleflerin beyanları arasında çapraz kontrol sağlanması,
- ✓ Mükelleflerin profilleri ile eğilimlerinin tespit edilmesi,
- ✓ Sektör ortalamalarının tespit edilmesi ve
- ✓ Yönetim ve denetim faaliyetlerine yönelik istatistikler ve raporlar üretilmesidir.

3.3. Merkezi Risk Analizi Ve Katmanlaştırma Projesi (MERAK)

Kurumlar Vergisi mükelleflerinin iç ve dış kaynak verileri kullanılarak, oluşturulmakta olan bir yazılım aracılığı ile riskli olanların bütünüyle istatistiki yöntemlere dayalı olarak tespit edilmesine yönelik bir projedir.

Mevcut durum itibariyle belirlenen risk faktörleri çerçevesinde, riskli mükelleflerin tespit edilmesini sağlayacak programın oluşturulması çalışmaları devam etmektedir.

3.4. Vergi Denetmenleri Otomasyon Sistemi (VEDOS)

Vergi kayıp ve kaçığının önlenmesi kapsamında denetim kapasitesinin artırılmasına imkan verecek VEDOS projesi ile etkin denetim planlarının yapılabilmesi, eş zamanlı olarak yürütülebilmesi, vergi denetmenleri tarafından yapılacak çalışmalarda uygulama birliği ve vergi denetmenlerinin daha verimli çalışmalarının sağlanması amaçlanmıştır. Bu sistem ile mükellefin yasal kayıtlarının ve Merkezi Risk Analizi Sistemi çerçevesinde elde edilen verilerin elektronik ortamda vergi denetim elemanlarına aktarımı sağlanarak vergi incelemelerine hız ve etkinlik kazandırılacaktır. Bu bağlamda, ilgili birimlerce yapılan risk analizleri sonucu incelenmesinde veya gönüllü uyum projesi kapsamında gönüllü uyuma teşvik edilmesinde yarar görülen mükellefler VEDOS üzerinden Vergi Dairesi Başkanlıklarına gönderilmiş, yapılan incelemelere veya matrah artırımlarına ilişkin çalışmaların istatistikî sonuçlarının alınması sağlanmıştır.

3.5. Bilgi İşlem ve Yardım Masası Faaliyetleri

e-VDO uygulaması yürütülen vergi dairesi sistemlerinin yerel ve uzak ağ yapısının kontrolü, bilgi işlem alt yapısı ve donanımda ortaya çıkan arızaların giderilmesi, donanım ile iletişim sisteminin sürekli ve kesintisiz çalıştırılmasının sağlanması, vergi dairelerinden gelen sorunların tek bir veri tabanına kaydedilmesi, sorunlara çözüm üretilmesi, destek hizmetlerinin yürütülmesi, Tek Kullanımlık Şifre Parametresi işlemleri Sistem Destek Yardım Masası tarafından yapılmaktadır.

2009 yılında otomasyon uygulamaları yürütülen vergi daireleri ve malmüdürlüklerinden yardım masasına çağrı şeklinde veya telefonla gelen toplam 25.570 çağrı sayısının **24.434** adedi sadece donanım arızası, **1.136** adedi ise data hattı arızası olarak iletilmiş ve bunların tamamı çözümlenmiştir.

3.6. İnternet Vergi Dairesi

İlk olarak 1999 yılında başlatılan İnternet Vergi Dairesi (www.gib.gov.tr) uygulamaları, Türkiye’de kamu idarelerinin saydamlığı ve e-devlet uygulamaları konusunda atılan ilk ve önemli adımlardan birisini oluşturmaktadır. Bu uygulama ile mükelleflerin vergi dairesine gitmesini gerektiren işlemlerin internet vergi dairesi aracılığıyla çok daha hızlı ve doğru yapılması ve bu suretle hem mükellefler hem de vergi daireleri bakımından kaynak tasarrufu sağlanması amaçlanmıştır.

Mükellefler, bağlı buldukları vergi dairesinden kullanıcı kodu, şifre ve parola almak suretiyle, internet vergi dairesince sunulan aşağıdaki hizmetlerden yararlanabilmektedirler;

- ✓ Mükellefler **“Borcu Yoktur Yazısı”** ve **“Mükellefiyet Yazısı”** için talepte bulunabilmekte ve işlemlerin aşamalarını ekrandan izleyebilmektedir.
- ✓ 1 Sıra No’lu Yeminli Mali Müşavirlerin Tasdik Sözleşmelerine İlişkin Bildirimlerinin ve Sürekli Bilgi Verme Yükümlülüklerinin Elektronik Ortamda Yerine Getirilmesi Hakkında Genel Tebliğ kapsamında Yeminli Mali Müşavirler sözleşme bilgilerine ait işlemleri yapabilmektedirler.
- ✓ Katma Değer Vergisi iadesi talebi girişi yapılabilmektedir.
- ✓ Belge basım bilgilerinin görüntülenmesinin vergi kimlik numarası ve belge türüne göre yapılması ile listeleme kolaylığı eklenmiş ve böylece kullanıcılarımızın sitemizden maksimum verimle hizmet almaları sağlanmıştır.
- ✓ Yeni İnternet Vergi Dairesi’nde mükellefe ait motorlu taşıtların plaka listesi görülebilmektedir. Mükellef bu listeden ilgili aracı seçip sorgulama yaptığı zaman araç sahibinin mükellef bilgilerini, Motorlu Taşıtlar Vergisi, trafik para cezası borcunun olup olmadığını ve bunlara ait ödemeleri görebilmektedir. Ayrıca, mükellefler trafik para cezası

var ise cezayı hesaplayabilmekte ve Motorlu Taşıtlar Vergisini veya trafik para cezasını kredi kartı ile anında ödeyebilmektedir.

- ✓ Hesaplamalar bölümü ile gecikme zammı ve faizi, Gelir Vergisi ve gayrimenkul sermaye iradı hesaplamaları yapılabilmektedir.
- ✓ Görüş / Öneri sayfası ile Yeni İnternet Vergi Dairesi hakkındaki her türlü görüş, öneri ve şikayetler alınmaktadır.
- ✓ İnternet Vergi Dairesi'ne artık mobil imza ile de giriş yapılabilmektedir. Mobil imza ile giriş yapıldığında elektronik ortamda kimlik doğrulanmakta ve işlemler daha güvenli bir şekilde gerçekleştirilmektedir.
- ✓ Mükellefler tarafından yetki verilen gerçek/tüzel kişilerin, yetki veren adına ve yetki çerçevesince İnternet Vergi Dairesinde işlem yapabilmektedir.

3.7. e-Fatura Uygulaması

Türkiye çapında elektronik fatura altyapısını oluşturmak için yapılan çalışmalar sonucunda ülkemiz koşullarına uygun e-fatura modeli oluşturularak hizmete hazır hale getirilmiştir. Bu kapsamda; e-Fatura göndermek ve almak isteyen kurumlara elektronik mali mühür sertifikası verilmesi amacıyla TÜBİTAK ile sürdürülen çalışmalarda protokol imzalanmış ve faturanın iş süreçlerinde dolaşımının sağlanacağı merkezi mesajlaşma ağının kurulum çalışmaları tamamlanmıştır.

Bilgi işlem sistemleri yeterli ve faturalaşma ihtiyacı kapsamlı olan mükelleflere, Başkanlığımız sistemi ile gerekli entegrasyonu sağlamaları koşulu ile e-fatura uygulamasını doğrudan kendilerine ait bilgi işlem sistemleri aracılığı ile kullanarak fatura gönderme imkanı sağlanmıştır. Bilgi işlem sistemlerinin entegre edilmesi sureti ile e-fatura uygulamasını kullanma konusunda yeterli alt yapıya sahip olmayan mükelleflerin uygulamadan yararlanabilmelerini sağlamak amacıyla, uygulamaya ait temel fonksiyonları bünyesinde barındıran e-fatura Web Portalı kurulmuştur.

3.7.1. Elektronik Fatura Kayıt Sistemi (EFKS)

2008 yılında hizmete alınan EFKS pilot uygulamasında 6 firma ile protokol imzalanması suretiyle bu firmalara faturalarını elektronik ortamda düzenleme, faturalara ait belirli bilgilerin Başkanlığımız sistemine aktarılması koşulu ile ikinci nüsha faturaların elektronik ortamda saklanması, bu firmalardan 5'i için birinci nüsha faturaların elektronik imza ile imzalanarak ve elektronik araçlar vasıtasıyla alıcısına gönderilmesi izni verilmiştir. 2009 yılı sonu itibarıyla EFKS'ye dahil olan firmalar tarafından 819.690.354 adet fatura düzenlenerek ikinci nüshaları dijital ortamda arşivlenmiştir. EFKS'nin ihtiyaç duyan tüm mükelleflerin dijital arşivleme gereksinimlerini karşılayacak şekilde Belge Arşivleme Sistemine dönüştürülerek geliştirilmesi çalışmaları devam etmektedir.

3.8. Elektronik Defter Projesi

Vergi Usul Kanunu Mükerrer 242'nci maddesinin Maliye Bakanlığına verdiği yetkiye istinaden e-Defter Uygulamasının hayata geçirilmesi için defterlerin veri standardı ve veri formatının tanımlanması ve defterlerin elektronik ortamda tutulması, aktarılması, arşivlenmesi ve onaylanmasına ilişkin teknik ve hukuki altyapının Sanayi ve Ticaret Bakanlığının iştirakiyle hazırlanması çalışmaları başlamıştır. Bu kapsamda elektronik ortamda tutulacak yasal defterlerden yevmiye defteri ve büyük defter için uygun veri formatı tespiti amacıyla çalışmalar yapılmaktadır.

3.9. Banka Tahsilatları

Tahsilat yapma yetkisi verilen banka, katılım bankaları ve posta işletmesine ait liste aşağıda yer almaktadır.

- ✓ T.C. ZİRAAT BANKASI A.Ş.
- ✓ TÜRKİYE HALK BANKASI A.Ş.
- ✓ TÜRKİYE İŞ BANKASI A.Ş.
- ✓ YAPI KREDİ BANKASI A.Ş.
- ✓ AKBANK T.A.Ş.
- ✓ TÜRKİYE VAKIFLAR BANKASI T.A.O.
- ✓ TÜRKİYE GARANTİ BANKASI A.Ş.
- ✓ ŞEKERBANK T.A.Ş.
- ✓ FORTİSBANK A.Ş.
- ✓ TÜRK EKONOMİ BANKASI A.Ş.
- ✓ FİNANSBANK A.Ş.
- ✓ DENİZBANK A.Ş.
- ✓ TEKSTİLBANK A.Ş.
- ✓ ANADOLUBANK A.Ş.
- ✓ HSBC BANK A.Ş.
- ✓ ING BANK A.Ş.
- ✓ ALTERNATİFBANK A.Ş.
- ✓ TEKFENBANK A.Ş.
- ✓ TURKISHBANK A.Ş.
- ✓ TÜRKİYE FİNANS KATILIM BANKASI A.Ş.
- ✓ ASYA KATILIM BANKASI A.Ş.
- ✓ ALBARAKA TÜRK KATILIM BANKASI A.Ş.
- ✓ KUVEYT TÜRK KATILIM BANKASI A.Ş.
- ✓ CITIBANK N.A.
- ✓ TURKLAND BANK
- ✓ PTT

3.10. e-Tahsilat

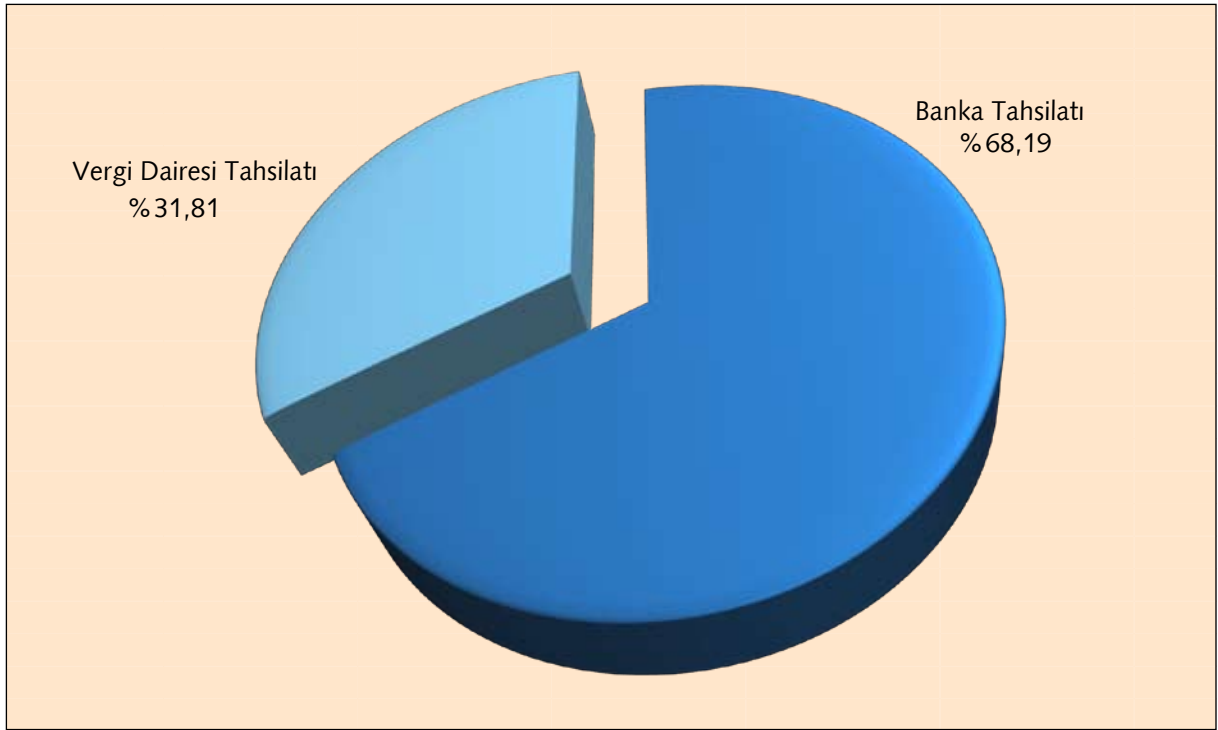
e-Tahsilat sisteminde, yetkili bankaların yaptığı tahsilatların mükellef hesaplarına işlenmesindeki gecikmeyi ortadan kaldırmak hedeflenmiştir. Bunun için, yapılan tahsilatlar yapıldığı anda banka tarafından GİB Bilgi İşlem Merkezine aktarılacak, burada eş zamanlı olarak mükellef hesaplarına işlenecektir.

Vergi tahsilatına yetkili bankalardan aşağıdaki listede bulunan bankalarda **e-Tahsilat** uygulamasına başlanılmıştır.

- ✓ T.C. ZİRAAT BANKASI
- ✓ T.HALK BANKASI A.Ş.
- ✓ T.EKONOMİ BANKASI A.Ş.

- ✓ ŞEKERBANK T.A.Ş.
- ✓ T.GARANTİ BANKASI A.Ş.
- ✓ YAPI ve KREDİ BANKASI A.Ş.
- ✓ FORTİSBANK A.Ş.
- ✓ CITIBANK N.A.
- ✓ TURKISH BANK A.Ş.
- ✓ ING BANK A.Ş.
- ✓ TURKLAND BANK
- ✓ TEKSTİL BANKASI A.Ş.

2009 Yılında VEDOP uygulaması kapsamındaki vergi daireleri adına yapılan banka tahsilatı toplam tahsilatın %68,19'unu (116.267.285.364 TL) vergi dairesince yapılan tahsilat ise toplam tahsilatın %31,81'ini (54.233.273.886 TL) oluşturmaktadır.



VEDOP Kapsamındaki Vergi Daireleri Tahsilatları ile Vergi Daireleri Adına Bankalarca Yapılan Tahsilatların Yıllar İtibariyle Karşılaştırılması

| Tahsilatın Yapıldığı Yer | 2005 | | 2006 | | 2007 | | 2008 | |
|--------------------------|--------------------------|---------------|--------------------------|---------------|---------------------------|---------------|---------------------------|---------------|
| | Tahsilat Tutarı (BİN TL) | Oranı (%) | Tahsilat Tutarı (BİN TL) | Oranı (%) | Tahsilat Tutarı (TL) | Oranı (%) | Tahsilat Tutarı (TL) | Oranı (%) |
| Vergi Dairesi | 34.767.511 | 34,71 | 54.749.050 | 42,08 | 86.772.486.382,26 | 59,71 | 58.010.440.057,52 | 37,13 |
| Banka | 65.390.192 | 65,29 | 75.350.475 | 57,92 | 58.560.384.139,13 | 40,29 | 98.205.545.204,61 | 62,87 |
| TOPLAM | 100.157.703 | 100,00 | 130.099.525 | 100,00 | 145.332.870.521,39 | 100,00 | 156.215.985.262,13 | 100,00 |

4. İnsan Kaynakları

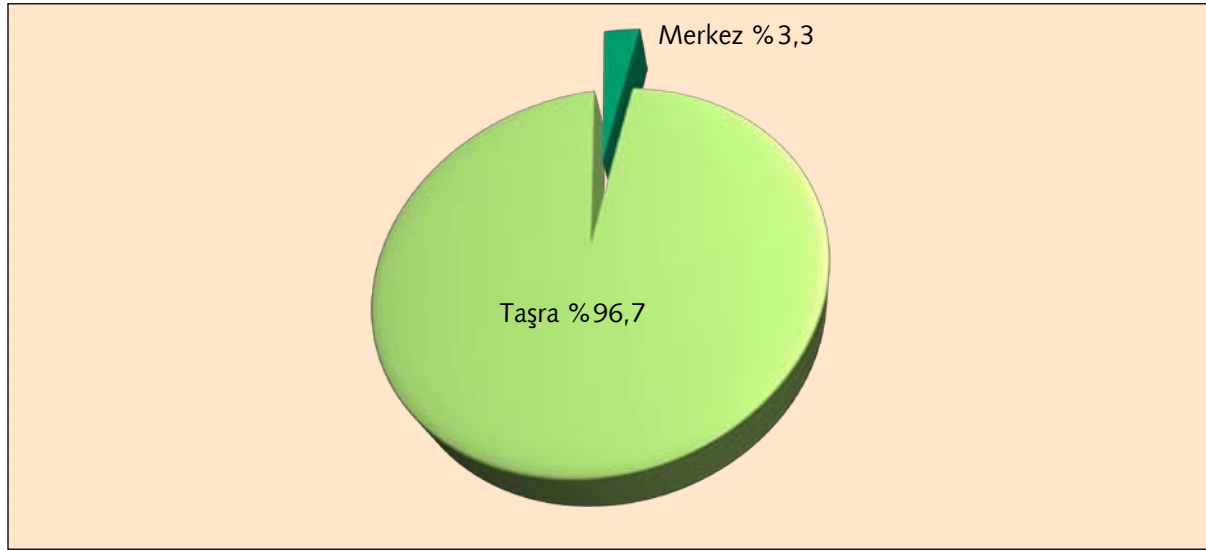
4.1. Fiili Kadro Durumu

Gelir İdaresi Başkanlığında 1.353'ü merkezde, 39.988'i ise taşrada olmak üzere toplam 41.341 personel görev yapmaktadır.

GİB Merkez ve Taşra Teşkilatında Görev Yapan Personelin Yıllar İtibariyle Sayısı

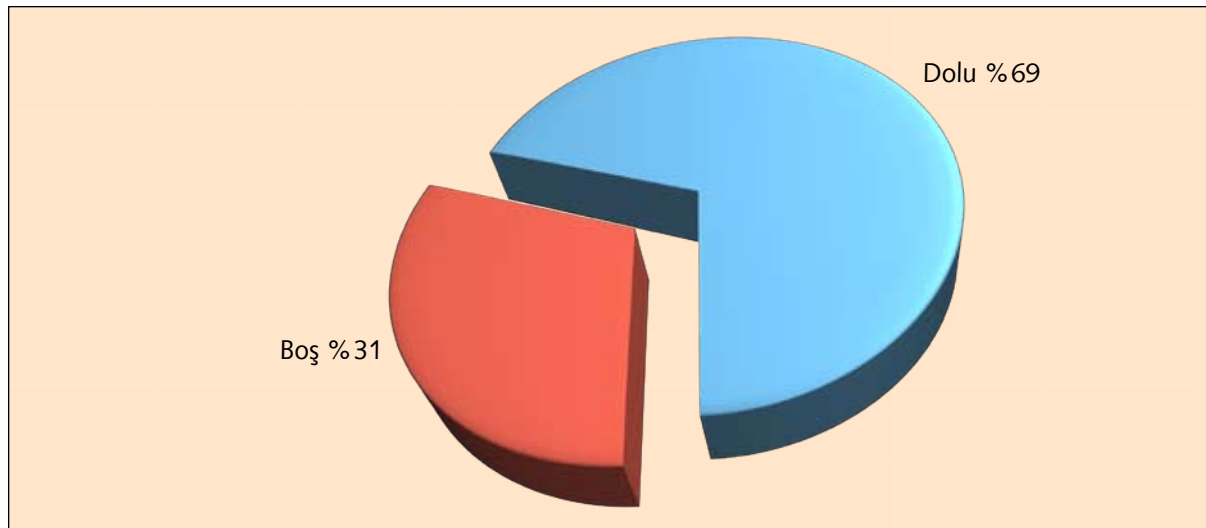
| | 2005 | 2006 | 2007 | 2008 | 2009 |
|--------|--------|--------|--------|--------|--------|
| MERKEZ | 1.631 | 1.620 | 1.493 | 1.376 | 1.353 |
| TAŞRA | 43.060 | 42.562 | 41.373 | 40.900 | 39.988 |
| TOPLAM | 44.691 | 44.182 | 42.866 | 42.276 | 41.341 |

Gelir İdaresi Başkanlığı Merkez ve Taşra Teşkilatında Görev Yapan Personelin Dağılımı (2009)



2009 Yılı GİB Merkez ve Taşra Dolu / Boş Kadro Durumu

| DOLU | BOŞ | MEVCUT |
|--------|--------|--------|
| 41.341 | 18.694 | 60.035 |



4.1.1. Merkez

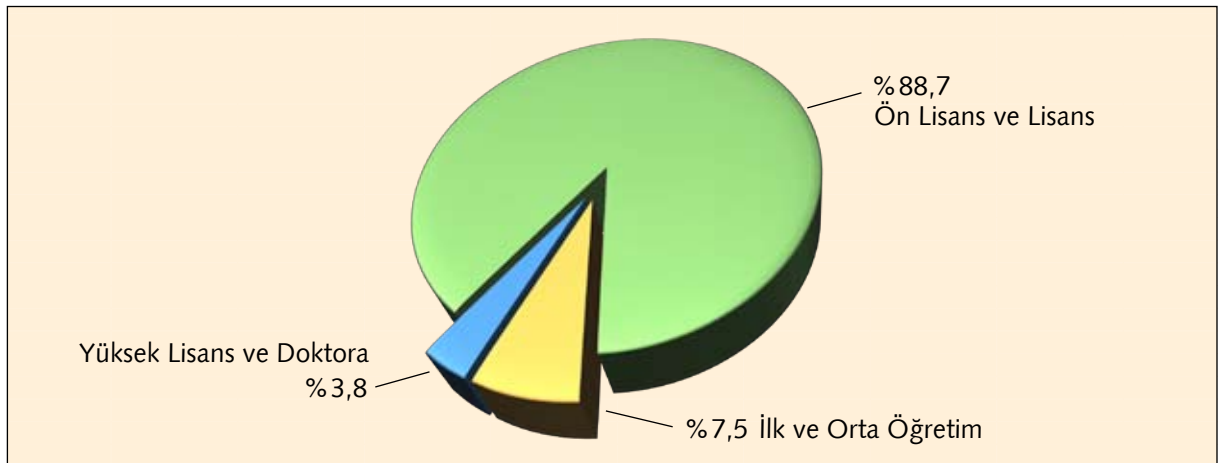
GİB Merkez Teşkilatında Görev Yapan Personelin Dağılımı

| MERKEZ (*) | |
|-----------------------------------|--------------|
| GELİR İDARESİ BAŞKANI | 1 |
| GELİR İDARESİ BAŞKAN YARDIMCISI | 5 |
| GELİR İDARESİ DAİRE BAŞKANI | 12 |
| GELİR İDARESİ GRUP BAŞKANI | 23 |
| BASIN VE HALKA İLİŞKİLER MÜŞAVİRİ | 1 |
| 1.HUKUK MÜŞAVİRİ | 1 |
| BAŞKANLIK MÜŞAVİRİ | 2 |
| HUKUK MÜŞAVİRİ | 6 |
| MÜDÜR | 67 |
| GELİRLER BAŞKONTROLÖRÜ | 203 |
| GELİRLER KONTROLÖRÜ | 59 |
| STAJYER GELİRLER KONTROLÖRÜ | 102 |
| İÇ DENETÇİ | 0 |
| DEVLET GELİR UZMANI | 130 |
| DEVLET GELİR UZMAN YARDIMCISI | 1 |
| MALİ HİZMETLER UZMANI | 9 |
| MALİ HİZMETLER UZMANI YARDIMCISI | 0 |
| ŞEF | 33 |
| MEMUR VE DİĞER PERSONEL | 698 |
| TOPLAM | 1.353 |

(*) 5345 Sayılı Gelir İdaresi Başkanlığının Kuruluş Kanununa bağlı "3 Sayılı Liste"ye göre düzenlenmiştir.

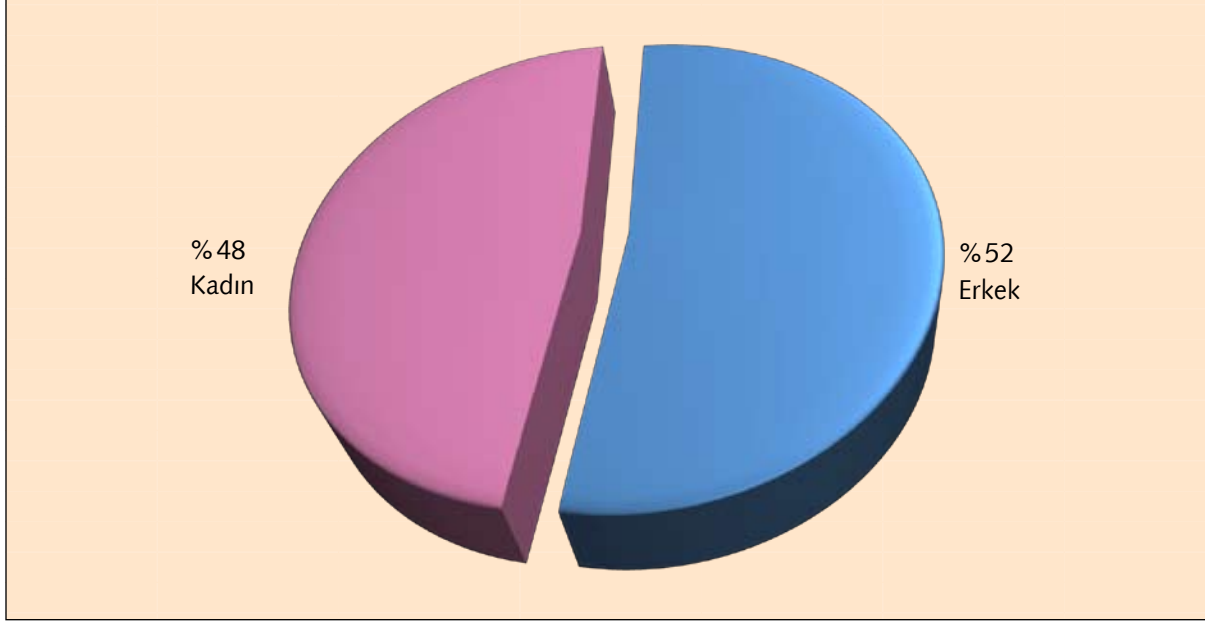
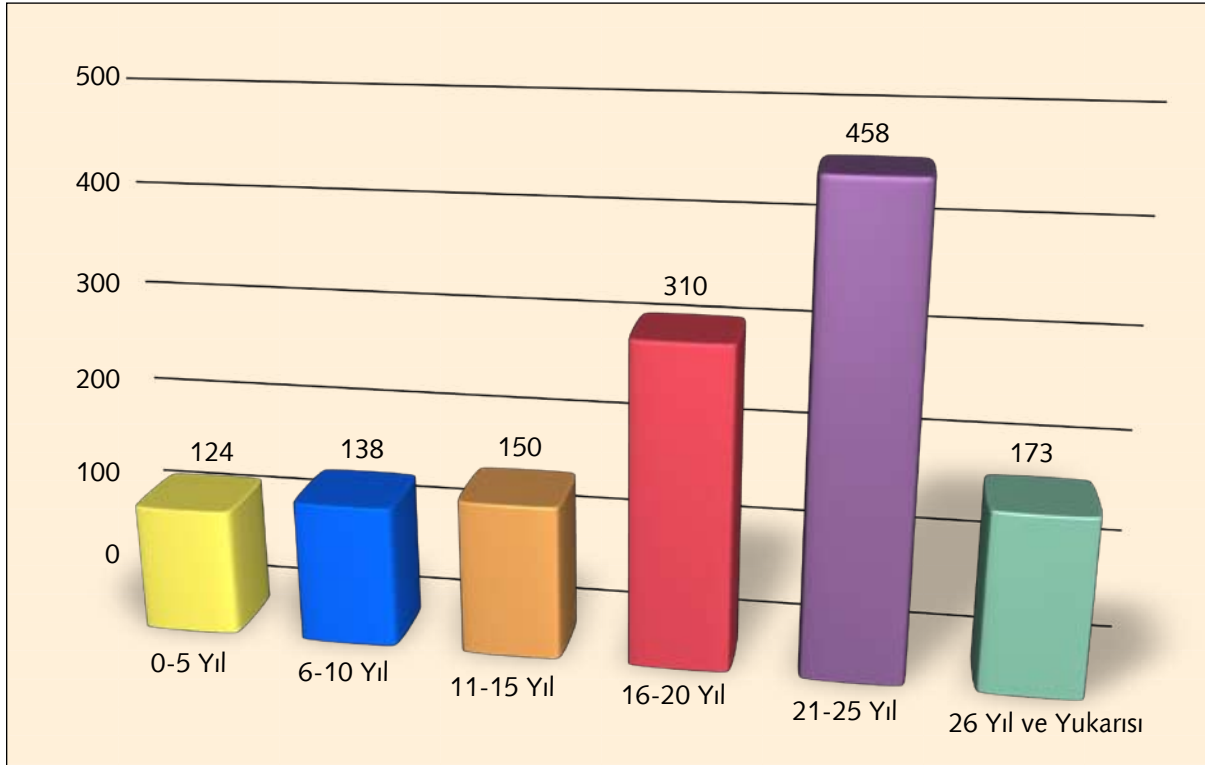
GİB Merkez Personelinin Eğitim Durumu

| YÜKSEK LİSANS VE DOKTORA | ÖN LİSANS VE LİSANS | İLK VE ORTA ÖĞRETİM | TOPLAM |
|--------------------------|---------------------|---------------------|--------|
| 51 | 1.200 | 102 | 1.353 |



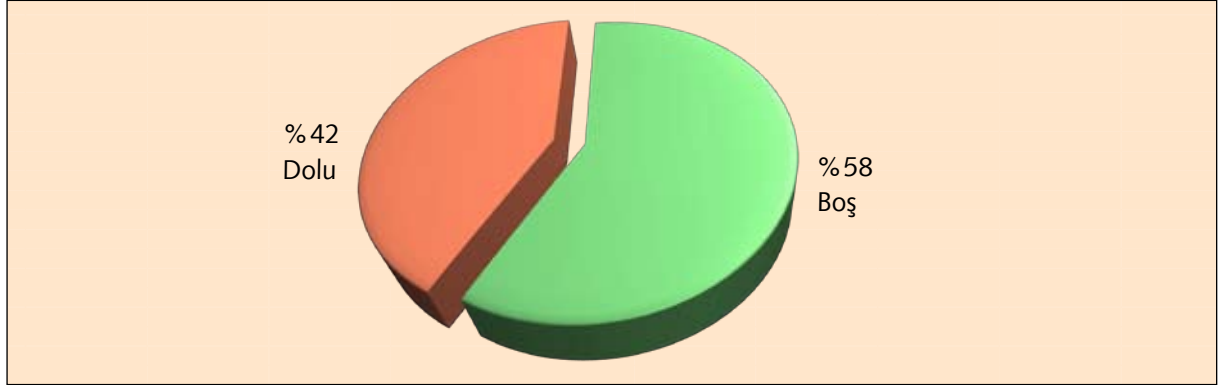
GİB Merkez Personelinin Cinsiyet Durumu

| KADIN | ERKEK | TOPLAM |
|-------|-------|--------|
| 646 | 707 | 1.353 |

**GİB Merkez Personelinin Hizmet Sürelerine Göre Dağılımı**

GİB Merkez Dolu / Boş Kadro Durumu

| DOLU | BOŞ | MEVCUT |
|-------|-------|--------|
| 1.353 | 1.896 | 3.249 |



GİB Merkez Teşkilatında İstihdam Edilen Özürlü Personel

| CİNSİYETİ | | ÖZÜRLÜLÜK ORANI (%) | | | ÖZÜRLÜLÜK GRUBU | | | EĞİTİM DURUMU | | | TOPLAM |
|-----------|-------|---------------------|-------|--------|-----------------|-----------|-------|---------------|-----------|--------|--------|
| KADIN | ERKEK | 40-60 | 61-80 | 81-100 | KONUŞMA | ORTOPEDİK | DİĞER | ORTA ÖĞRETİM | ÖN LİSANS | LİSANS | |
| 6 | 7 | 12 | | 1 | 1 | 4 | 8 | 1 | 6 | 6 | 13 |

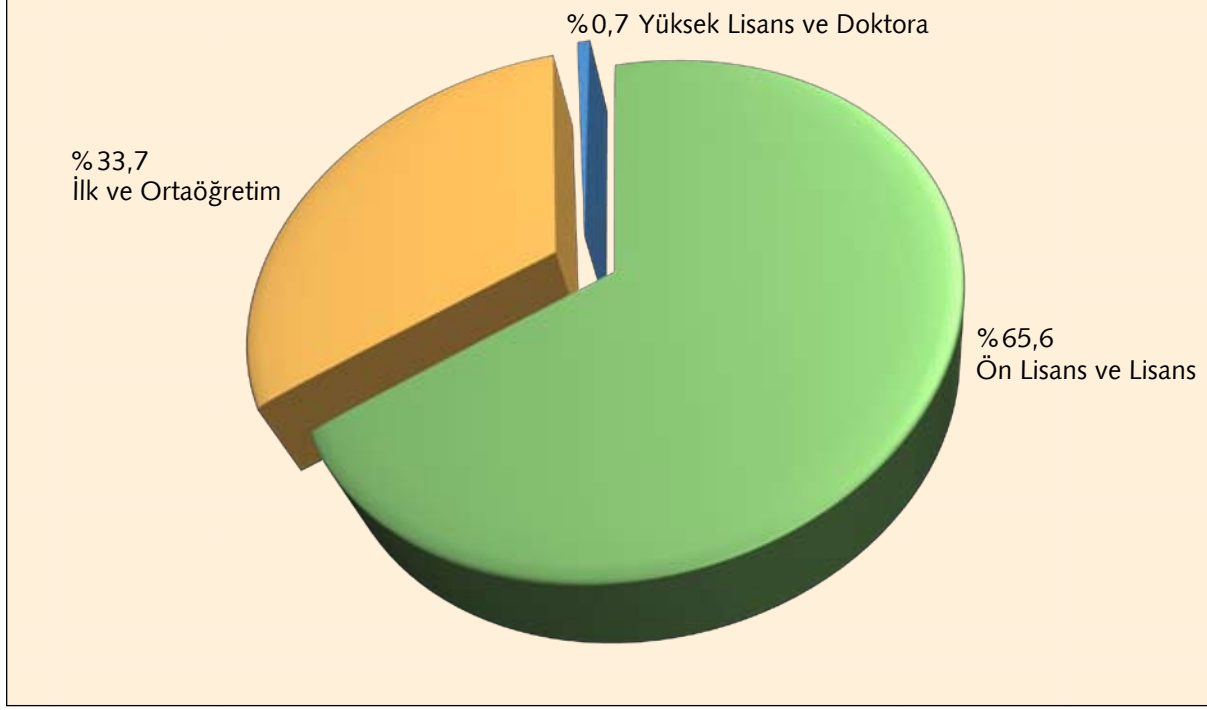
4.1.2. Taşra

GİB Taşra Teşkilatında Görev Yapan Personelin Dağılımı

| TAŞRA | |
|-----------------------------------|---------------|
| VERGİ DAİRESİ BAŞKANI | 23 |
| GELİR İDARESİ GRUP MÜDÜRÜ | 46 |
| VERGİ DAİRESİ MÜDÜRÜ | 369 |
| MÜDÜR | 50 |
| VERGİ DAİRESİ MÜDÜR YARDIMCISI | 953 |
| MÜDÜR YARDIMCISI | 31 |
| VERGİ DENETMENİ | 1.879 |
| VERGİ DENETMEN YARDIMCISI | 917 |
| VERGİ İSTİHBARAT UZMANI | 5 |
| DEVLET GELİR UZMANI | 1 |
| GELİR UZMANI | 6.083 |
| VERGİ İSTİHBARAT UZMAN YARDIMCISI | 0 |
| GELİR UZMAN YARDIMCISI | 1.172 |
| ŞEF | 1.747 |
| MEMUR VE DİĞER PERSONEL | 26.712 |
| TOPLAM | 39.988 |

GİB Taşra Personelinin Eğitim Durumu

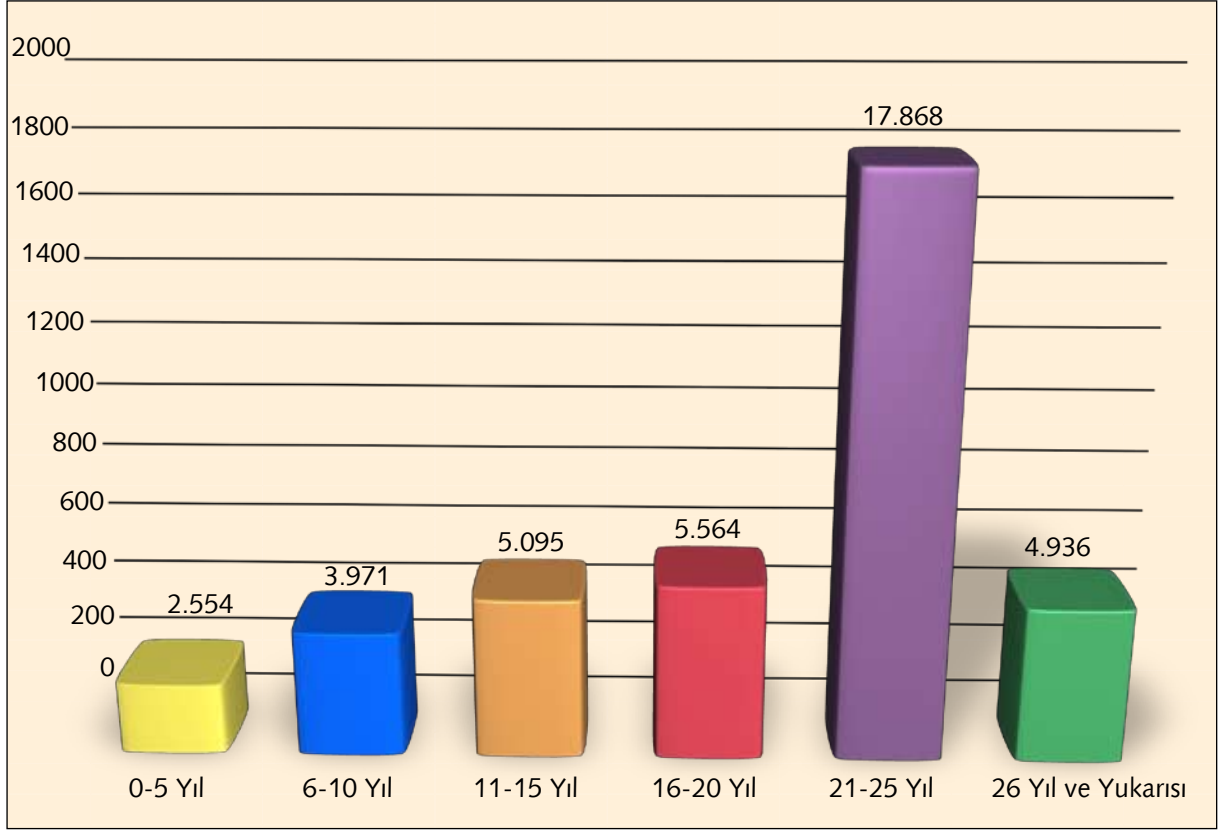
| YÜKSEK LİSANS VE DOKTORA | ÖN LİSANS VE LİSANS | İLK VE ORTA ÖĞRETİM | TOPLAM |
|--------------------------|---------------------|---------------------|--------|
| 290 | 26.982 | 12.716 | 39.988 |

**GİB Taşra Personelinin Cinsiyet Durumu**

| KADIN | ERKEK | TOPLAM |
|--------|--------|--------|
| 14.970 | 25.018 | 39.988 |

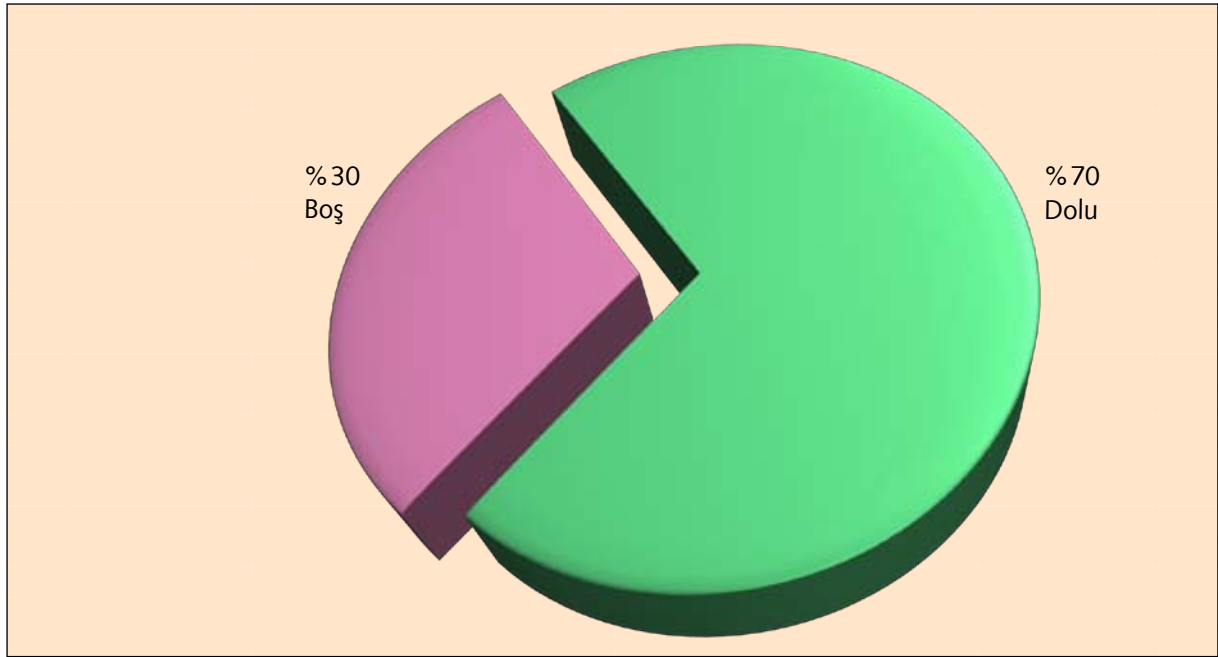


GİB Taşra Personelinin Hizmet Sürelerine Göre Dağılımı



GİB Taşra Dolu/Boş Kadro Durumu

| DOLU | BOŞ | MEVCUT |
|--------|--------|--------|
| 39.988 | 16.798 | 56.786 |



GİB Taşra Teşkilatında İstihdam Edilen Özürlü Personel

| CİNSİYETİ | | ÖZÜRLÜLÜK ORANI (%) | | | ÖZÜRLÜLÜK GRUBU | | | | | | EĞİTİM DURUMU | | | TOPLAM |
|-----------|-------|---------------------|-------|--------|-----------------|-------------------|----------|-----------|-------|-------|---------------|--------------|------------|--------|
| KADIN | ERKEK | 40-60 | 61-80 | 81-100 | İŞİTME | İŞİTME VE KONUŞMA | ZİHİNSEL | ORTOPEDİK | GÖRME | DİĞER | İLKÖĞRETİM | ORTA ÖĞRETİM | YÜKSEKOKUL | |
| 149 | 492 | 485 | 61 | 95 | 24 | 3 | 9 | 278 | 182 | 145 | 5 | 246 | 390 | 641 |

4.2. Giriş ve Meslekte Yükselme Sınavları

2009 yılında düzenlenen, giriş sınavlarında başarı gösteren toplam 833 kişi; Stajyer Gelirler Kontrolörü (48) ve Vergi Denetmen Yardımcısı (785) olarak atanmıştır. Ayrıca meslekte yükselme sınavlarında başarı gösteren toplam 236 kişi; Vergi Dairesi Müdür Yardımcısı (112), Vergi Denetmeni (107) ve Devlet Gelir Uzmanı (17) olmaya hak kazanmıştır.

5. Sunulan Hizmetler

5.1. Mevzuat Çalışmaları

Gelir İdaresi Başkanlığı'nın görev ve fonksiyonları ile ilgili olarak 2009 yılında çıkarılan kanun, Bakanlar Kurulu Kararı ile Başkanlığımızca hazırlanan genel tebliğ, sirküler, iç genelge ve genel yazılara ilişkin bilgiler aşağıda tarih sırasına göre yer almaktadır.

5.1.1. Kanunlar

✓ **28.02.2009 tarihli ve 27155 mükerrer sayılı Resmi Gazete'de yayımlanan 5838 sayılı Bazı Kanunlarda Değişiklik Yapılması Hakkında Kanunun;**

◆ **32'nci maddesinin onbirinci fıkrasının (a) bendi ile 6183 sayılı Amme Alacaklarının Tahsil Usulü Hakkında Kanunun "Tahsil İmkansızlığı Sebebiyle Terkin" başlıklı 106'ncı maddesinin birinci fıkrasında ibare değişikliği yapılmıştır.**

Yapılan bu değişiklik ile, 213 sayılı Vergi Usul Kanunu kapsamına giren amme alacakları için terkin yetkisinin üst sınırı 10 Türk Lirasına (10 Türk Lirası dahil), diğer amme alacakları için de 20 Türk Lirasına (20 Türk Lirası dahil) çıkarılmış ve Bakanlar Kurulu'na, bu tutarları topluca veya ayrı ayrı on katına kadar artırma yetkisi tanınmıştır. Bu değişiklik 28.02.2009 tarihi itibarıyla yürürlüğe girmiştir.

◆ **14'üncü maddesi ve 32/8'inci maddeleri ile Geçici 1'inci maddesiyle 13.07.1956 tarihli ve 6802 sayılı Gider Vergileri Kanunun;**

14'üncü maddesi, 13.07.1956 tarihli ve 6802 sayılı Gider Vergileri Kanunu'nun 39'uncu maddesinin birinci fıkrasının (c) bendi aşağıdaki şekilde değiştirilmiş, aynı fıkraya aşağıdaki bent eklenmiş ve maddenin ikinci fıkrası; "c) Kablolulu, kablosuz ve mobil internet servis sağlayıcılığı hizmeti %5, d) (a), (b) ve (c) bentleri kapsamına girmeyen diğer telekomünikasyon hizmetleri %15," "Birinci fıkranın (a), (b), (c) ve (d) bentlerinde yer alan hizmetlerin birlikte veya birbiriyle bağlantılı olarak verilmesi halinde, her hizmet tabii olduğu oran üzerinden vergilendirilir. Bakanlar Kurulu, %25 ve %15 oranlarını ayrı ayrı veya birlikte %5'e, %5 oranını ise sıfıra kadar indirmeye ve bu oranları kanuni oranlarına kadar artırmaya yetkilidir." şeklinde değiştirilmiştir.

32'nci maddesi, (8) 6802 sayılı Gider Vergileri Kanunu'nun 29'uncu maddesinin birinci fıkrasının (t) bendinde yer alan "Emeklilik yatırım fonlarının," ibaresi "Emeklilik yatırım fonlarının, menkul kıymet yatırım fonlarının ve menkul kıymet yatırım ortaklıklarının," şeklinde değiştirilmiştir.

Geçici Madde 1, " Menkul kıymet yatırım fonlarının sermaye piyasalarında yaptıkları işlemlerle ilgili olarak, bu maddenin yürürlüğe girdiği tarihten önceki dönemler için banka ve sigorta muameleleri vergisi tarhiyatı yapılmaz, daha önce yapılan tarhiyatlardan vazgeçilir, tahakkuk eden tutarlar terkin edilir. Tahsil edilmiş tutarlar red ve iade edilmez" hükmü getirilmiştir.

Bu Kanundaki değişiklikler 01.03.2009 tarihinde yürürlüğe girmiştir.

◆ **13'üncü maddesi ile 06.06.2002 tarihli ve 4760 sayılı Özel Tüketim Vergisi Kanununun;**

Eki (I) sayılı listenin (B) cetvelinde yer alan bazı mallara ilişkin özel tüketim vergisi, bu Kanuna ekli (1) sayılı cetvelde karşılıklarında gösterildiği tutarlarda tespit edilmiş, aynı (I) sayılı listenin (B) cetveline, bu kanuna ekli (2) sayılı cetvelde yer alan G.T.İ.P. numaralı mallar, vergi tutarları ile birlikte eklenmiştir.

◆ **Geçici 3'üncü maddesi ile 4760 sayılı Özel Tüketim Vergisi Kanununa** ekli (II) sayılı listede yer alan ve 1/8/2002-21/7/2005 tarihleri arasında 87.03 G.T.İ.P. numarasından özel tüketim vergisi beyan edilmesi gerekirken 87.04 G.T.İ.P. numarasından özel tüketim vergisi beyan edilen araçlarla ilgili olarak, bu maddenin yürürlüğe girdiği tarihten önceki dönemler için özel tüketim vergisi tarhiyatının yapılmayacağı, daha önce yapılan tarhiyatlardan vazgeçileceği, tahakkuk eden tutarların terkin edileceği ve tahsil edilmiş tutarların red ve iade edilmeyeceği hüküm altına alınmıştır.

◆ **11'inci maddesi ile Katma Değer Vergisi Kanununun 12'nci maddesinin (1) numaralı fıkrası;**

"1. Bir teslimin ihracat teslimi sayılabilmesi için aşağıdaki şartlar yerine getirilmiş olmalıdır:

a) Teslim yurt dışındaki bir müşteriye veya bir serbest bölgedeki alıcıya ya da yetkili gümrük antreposu işleticisine yapılmalı veya mallar yetkili gümrük antreposu işleticisine tevdi edilmelidir.

b) Teslim konusu mal Türkiye Cumhuriyeti gümrük bölgesinden çıkarak bir dış ülkeye veya bir serbest bölgeye vasil olmalı ya da yetkili gümrük antreposuna konulmalıdır. Teslim konusu malın ihraç edilmeden önce yurt dışındaki alıcı adına hareket eden yurt içindeki firmalar veya bizzat alıcı tarafından işlenmesi veya herhangi bir şekilde değerlendirilmesi durumu değiştirmez.

Yetkili gümrük antrepoları ile buralarda düzenlenmesi zorunlu belgeleri belirlemeye, konulacak malın cinsi ve miktarı ile bunların antrepoda bekleme sürelerine ilişkin olarak sınırlama getirmeye, Gümrük Müsteşarlığı'nın görüşü alınmak suretiyle Maliye Bakanlığı yetkilidir.

Yetkili gümrük antrepolarının işleyişine ilişkin olarak bu fıkra uyarınca belirlenen esaslara uyulmaması halinde ziyaa uğratan vergi, buna ilişkin olarak kesilecek ceza ve hesaplanacak gecikme faizinin ödenmesinden katma değer vergisi iadesi alanla birlikte antrepo işleticisi de müteselsilen sorumludur." şeklinde değiştirilmiştir.

◆ **12'nci maddesi ile Katma Değer Vergisi Kanununun 29'uncu maddesinin (2) numaralı fıkrasının sonunda yer alan "Yılı içinde mahsuben iade edilemeyen vergi nakden iade edilir. Bakanlar Kurulu, vergi nispeti indirilen mal ve hizmet grupları ile sektörler itibarıyla, amortisman tabi iktisadi kıymetler dolayısıyla yüklenilen katma değer vergisinin iade hakkını kaldırmaya; Maliye Bakanlığı, bu fıkranın uygulanmasına ilişkin usul ve esasları belirlemeye yetkilidir." ibaresi "Yılı içinde mahsuben iade edilemeyen vergi izleyen yıl içinde talep edilmesi şartıyla nakden veya mükellefin yukarıda sayılan borçlarına mahsuben iade edilir. Bakanlar Kurulu, vergi nispeti indirilen mal ve hizmet grupları ile sektörler itibarıyla, iade hakkını kısmen veya tamamen ya da amortisman tabi iktisadi kıymetler dolayısıyla yüklenilen katma değer vergisi ile sınırlı olmak üzere kaldırmaya; Maliye Bakanlığı, bu fıkranın uygulanmasına ilişkin usul ve esasları belirlemeye yetkilidir." şeklinde değiştirilmiştir.**

◆ **32'nci maddesinin (7) numaralı fıkrası ile Katma Değer Vergisi Kanununun geçici 17'nci maddesinde yer alan "31/12/2008" ibaresi "31/12/2010" olarak değiştirilmiştir.**

◆ **Geçici 2'nci maddesinin 3'üncü fıkrasında "Bu madde kapsamında trafik tescil kayıtları silinen motorlu taşıtların, adlarına tescil kaydı bulunanlar tarafından ilgili kurumlara teslimi ile il özel idarelerinin bu kapsamda teslim aldıkları hurda taşıtların satışından elde ettikleri kazançlar ve bu faaliyetlerle ilgili olarak yapılan işlemler ve düzenlenen kağıtlar her türlü vergi, resim ve harçtan müstesnadır, bu madde kapsamında yapılan motorlu taşıt teslimlerine ilişkin olarak 3065 sayılı Katma Değer Vergisi Kanunu'nun 30'uncu maddesinin (a) bendi hükmü uygulanmaz." hükmüne yer verilmiştir.**

◆ **15'inci maddesiyle 488 sayılı Damga Vergisi Kanununa** ekli 1 Sayılı Tablonun "IV-Makbuzlar ve diğer kağıtlar" başlıklı bölümünün "2'nci Beyannameler" alt başlıklı bölümüne eklenen (f) bendinde "Elektronik ortamda birlikte verilen muhtasar beyanname ve sigorta prim bildirgesinden sadece muhtasar beyanname için 20,00 TL" damga vergisi alınacağı hususu düzenlenmiştir.

◆ **16'ncı maddesiyle 492 sayılı Harçlar Kanununun** 63'üncü maddesinde; 17'nci maddesiyle de Harçlar Kanunu'nun (4) sayılı tarifesinin "I-Tapu işlemleri" başlıklı bölümünün 12 numaralı fıkrası, 13 numaralı fıkrasının (a) ve (c) bentleri ile 20 numaralı fıkrasının (e) bendlerinde değişiklik yapılmıştır.

◆ **5520 sayılı Kurumlar Vergisi Kanununun** 32'nci maddesinden sonra gelmek üzere "İndirimli Kurumlar Vergisi" uygulaması ile ilgili 32/A maddesi eklenmiş, geçici madde 3 ve geçici madde 4 eklenmiştir.

◆ **193 sayılı Gelir Vergisi Kanununun 119'uncu maddesi aşağıdaki şekilde değiştirilmiştir;**

"Maliye Bakanlığı, 94'üncü maddeye göre tevkifat yapacaklardan on ve daha az hizmet erbabı çalıştıranlar ile hizmet erbabı çalıştırmayanlara ilişkin olarak beyanname verme süresinden itibaren üç ayı geçmeyecek şekilde, ödeme zamanı belirlemeye yetkilidir."

◆ **193 sayılı Gelir Vergisi Kanunu'nun Geçici 74'üncü maddesinden sonra gelmek üzere Geçici 75'inci madde eklenmiştir.**

31.12.2013 tarihine kadar, 28/2/2008 tarihli ve 5746 sayılı Araştırma ve Geliştirme Faaliyetlerinin Desteklenmesi Hakkında Kanun'un 3'üncü maddesinin ikinci fıkrasında belirtilen Ar-Ge ve destek personelinin, bu çalışmalarını karşılığında elde ettikleri ücretleri üzerinden asgari geçim indirimi uygulandıktan sonra hesaplanan gelir vergisinin; doktoralı olanlar için yüzde 90'ı, diğerleri için yüzde 80'i verilecek muhtasar beyanname üzerinden tahakkuk eden vergiden indirilmek suretiyle terkin edileceği hükme bağlanmıştır.

◆ **32'nci maddesinin 2'nci fıkrasının 5'inci bendi ile 193 sayılı Gelir Vergisi Kanununun** 99'uncu maddesinde yer alan "Muhtasar beyannamenin şekil, içerik ve eklerini belirlemeye" ibaresi "Muhtasar beyannamenin şekil, içerik ve ekleri ile üçer aylık verilen beyannamelerin dönemini aylık olarak belirlemeye" şeklinde değiştirilmiştir.

◆ **Geçici 2'nci maddesi ile;**

Model yılı 1979 ve daha eski olan taşıtların kayıt ve tescillerinin silinmesi suretiyle il özel idarelerine veya MKEK hurda müdürlüklerine teslim edilmesi halinde, bu kapsamda kayıt ve tescili silinecek taşıta ilişkin 31.12.2009 tarihine kadar tahakkuk etmiş ve ödenmemiş olan motorlu taşıtlar vergisi ile bu vergiye ilişkin gecikme zammı, gecikme faizi, vergi cezaları ve 31.12.2008 tarihine kadar tescil plakasına kesilen idari para cezalarının terkin edileceği,

Söz konusu maddenin yürürlüğe girdiği tarih itibarıyla mevcut olmayan veya herhangi bir nedenle motorlu taşıt vasfını kaybetmiş olup model yılı 1998 ve daha eski olan taşıtlara ait motorlu taşıtlar vergilerinin 1/4'ününün 31/12/2009 tarihine kadar ödenmesi şartıyla, kalan vergi

aslı, gecikme zammı, gecikme faizi, vergi cezaları ve tescil plakasına kesilen idari para cezalarının tamamının tahsilinden vazgeçileceği,

05.07.2003 tarihinden önce çalınan motorlu taşıtlara ilişkin, çalınma tarihinden bulunma tarihine kadar, henüz bulunmadıysa 5/7/2003 tarihine kadar olan vergilendirme dönemlerine ait olup geçici 2'nci maddenin yürürlüğe girdiği tarih itibarıyla ödenmemiş olan motorlu taşıtlar vergisi ile bu vergiye ilişkin gecikme zammı, gecikme faizi, vergi cezaları ve tescil plakasına kesilen idari para cezalarının terkin edileceği,

25.05.1997 tarihinden önce noter satış senediyle satışı yapılan ancak 25.05.1997 tarihinden sonra alıcı adına tescil kaydı yapılan taşıttan dolayı düzeltmenin yapıldığı tarihten önce satıcılar adına tahakkuk eden motorlu taşıtlar vergisi tutarlarından düzeltme zamanaşımına uğramış ancak tahsil zamanaşımına uğramamış olanların terkin edileceği,

hüküm altına alınmıştır.

✓ **16.05.2009 tarihli ve 27230 sayılı Resmi Gazete'de yayımlanan 5897 sayılı Denizcilik Müsteşarlığının Kuruluş ve Görevleri Hakkında Kanun Hükmünde Kararname ile Bazı Kanunlarda Değişiklik Yapılmasına Dair Kanunun;**

◆ **4'üncü maddesiyle 492 sayılı Harçlar Kanununa** bağlı (8) sayılı tarifeye "XIII- Bağlama kütüğü ruhsatnamelerinden ve bunların vizelerinden alınacak harçlar" bölümü eklenmiştir.

◆ **2'nci maddesi ile 197 sayılı Motorlu Taşıtlar Vergisi Kanununun** 1, 3, 6, 7, 8, 9, 10, 11, 13 ve 14'üncü maddelerinde değişiklik yapılması neticesinde deniz taşıtlarına ilişkin (III) sayılı tarife 30.06.2009 tarihinden itibaren 197 sayılı Kanundan çıkarılmıştır.

✓ **03.07.2009 tarih ve 27277 sayılı Resmi Gazete'de yayımlanan 5904 sayılı Gelir Vergisi Kanunu ve Bazı Kanunlarda Değişiklik Yapılması Hakkında Kanunun;**

◆ **17'nci maddesi ile 06.06.2002 tarihli ve 4760 sayılı Özel Tüketim Vergisi Kanununun** Eki (I) sayılı listesinin (B) cetveline, bu Kanuna ekli (1) sayılı cetvelde yer alan G.T.İ.P. numaralı mal, vergi tutarı ile birlikte eklenmiştir.

◆ **18'inci maddesi ile 4760 sayılı Özel Tüketim Vergisi Kanununun** 7'nci maddesinin (3) numaralı fıkrası, (II) sayılı listede yer alan malların Başbakanlık merkez teşkilatınca istisna kapsamında ilk iktisabına imkan verecek şekilde aşağıdaki gibi değiştirilmiştir:

"3. a) (II) sayılı listede yer alan mallardan; uçak ve helikopterlerin Türk Hava Kurumu tarafından ilk iktisabı,

b) (II) sayılı listede yer alan malların, Başbakanlık merkez teşkilatı tarafından ilk iktisabı," .

◆ **19'uncu maddesi ile 4760 sayılı Özel Tüketim Vergisi Kanununa** aşağıdaki geçici madde eklenmiştir:

"GEÇİCİ MADDE 6 – 31.12.2013 tarihine kadar, bu Kanuna ekli (IV) sayılı listede yer alan 8517.12.00.00.11 G.T.İ.P. numaralı malların karşısında gösterilen orana göre hesaplanan verginin,

bu malların her bir adedi için 40 Türk Lirasından az olması halinde, orana göre hesaplanan vergi yerine her bir adet için 40 Türk Lirası vergi alınır. Bakanlar Kurulu bu tutarı sifra kadar indirmeye, üç katına kadar artırmaya yetkilidir.”

◆ **34'üncü maddesiyle 13.07.1956 tarihli ve 6802 sayılı Gider Vergileri Kanununun** 39'uncu maddesinde aşağıdaki değişiklikler yapılmıştır.

Birinci fıkrasında yer alan “Telekomünikasyon Kurumuyla görev veya imtiyaz sözleşmesi imzalamak veya bu Kurumdan ruhsat veya genel izin almak suretiyle telekomünikasyon alt yapısı kurup işleten veya telekomünikasyon hizmeti sunan işletmecilerin” ibaresi “Bilgi Teknolojileri ve İletişim Kurumuyla görev veya imtiyaz sözleşmesi imzalamak suretiyle veya 5809 sayılı Elektronik Haberleşme Kanunu uyarınca bu Kuruma bildirim yapılması veya bu Kurumca kullanım hakkı verilmesi yoluyla yetkilendirilen veya yetkilendirilmiş sayılan işletmecilerin,”

Birinci fıkrasının (a) ve (d) bentleri ile dördüncü fıkrasında yer alan “telekomünikasyon” ibareleri “elektronik haberleşme”; beşinci fıkrasında yer alan “Telekomünikasyon işletmecilerinin; imtiyaz veya görev sözleşmeleri, ruhsatlar veya genel izinler uyarınca” ibaresi “İlgili mevzuatına göre yetkilendirilen elektronik haberleşme işletmecilerinin,” şeklinde değiştirilmiştir.

Bu değişiklikler 10.05.2009 tarihinden geçerli olmak üzere 03.07.2009 tarihinde yürürlüğe girmiştir.

◆ **Geçici 1'inci maddesi ile** Türkiye Kızılay Derneği adına kayıt ve tescilli taşıtların motorlu taşıtlar vergisinden istisna tutulduğu 1/7/2008 tarihinden önce tahakkuk eden motorlu taşıtlar vergilerinin, gecikme zammı, gecikme faizi ve vergi cezalarının, dava açılmaması, bu alacaklarla ilgili olarak açılmış tüm davalardan kanunun yayımlandığı tarihi izleyen ikinci ayın sonuna kadar vazgeçilmesi şartıyla tahsilinden vazgeçileceği düzenlenmiştir.

◆ **8'inci maddesi ile Katma Değer Vergisi Kanununun** 1'inci maddesinin birinci fıkrasının (3) numaralı bendinin (d) alt bendi aşağıdaki şekilde değiştirilmiştir.

“d) Müzayede mahallerinde ve gümrük depolarında yapılan satışlar ile 10/2/2005 tarihli ve 5300 sayılı Tarım Ürünleri Lisanslı Depoculuk Kanunu'na göre düzenlenen ürün senetlerinin, senedin temsil ettiği ürünü depodan çekecek olanlara teslimi,”

◆ **9'uncu maddesi ile Katma Değer Vergisi Kanununun** 9'uncu maddesinin sonuna aşağıdaki fıkra eklenmiştir.

“3. 5300 sayılı Tarım Ürünleri Lisanslı Depoculuk Kanunu'na göre düzenlenen ürün senetlerinin, senedin temsil ettiği ürünü depodan çekecek olanlara teslimine ait katma değer vergisinin ödenmesinden lisanslı depo işletmecileri sorumludur.”

◆ **10'uncu maddesi ile Katma Değer Vergisi Kanununun** 10'uncu maddesinin birinci fıkrasına aşağıdaki bent eklenmiştir.

“k) 5300 sayılı Tarım Ürünleri Lisanslı Depoculuk Kanununa göre düzenlenen ürün senetlerinin temsil ettiği ürünlerin depodan çekilmesi.”

◆ **11'inci maddesi ile Katma Değer Vergisi Kanununun** 11'inci maddesinin birinci fıkrasının (b) bendine ikinci paragraftan sonra gelmek üzere, aşağıdaki paragraf eklenmiştir.

“14.07.2004 tarihli ve 5224 sayılı Sinema Filmlerinin Değerlendirilmesi ve Sınıflandırılması

ile Desteklenmesi Hakkında Kanun kapsamında Kültür ve Turizm Bakanlığı tarafından onaylanan sinematografik eserlere ilişkin yabancı yapımcılar tarafından satın alınacak 213 sayılı Vergi Usul Kanunu'nun 232'nci maddesinde yer alan ve ilgili yılda uygulanmakta olan haddin üzerindeki mal ve hizmetler nedeniyle ödenen katma değer vergisi yapımcılara iade olunur."

◆ **12'nci maddesi ile Katma Değer Vergisi Kanununun 13'üncü maddesinin birinci fıkrasına aşağıdaki bentler eklenmiştir.**

"g) 06.06.2002 tarihli ve 4760 sayılı Özel Tüketim Vergisi Kanunu'na ekli (II) sayılı listede yer alan malların, Başbakanlık Merkez Teşkilatına teslimi,

ğ) 5300 sayılı Tarım Ürünleri Lisanslı Depoculuk Kanunu'na göre düzenlenen ürün senetlerinin, ürün ihtisas borsaları ile Sanayi ve Ticaret Bakanlığında ürün senedi alım-satımı konusunda izin alan ticaret borsaları aracılığıyla ilk teslimi."

◆ **13'üncü maddesi ile Katma Değer Vergisi Kanununun 17'nci maddesinin;**

a) İkinci fıkrasının (b) bendinde yer alan "Özel okullar tarafından ilgili dönemdeki kapasitelerinin % 10'unu" ibaresi "Özel okullarca bedelsiz verilen eğitim, öğretim hizmetlerinde ilgili dönemdeki kapasitelerinin % 10'unu, 24.03.1950 tarihli ve 5661 sayılı Yüksek Öğrenim Öğrenci Yurtları ve Aşevleri Hakkındaki Kanuna Ek Kanun ile 30.04.1992 tarihli ve 3797 sayılı Milli Eğitim Bakanlığının Teşkilat ve Görevleri Hakkında Kanun hükümlerine göre kurulan öğrenci yurtları tarafından bedelsiz verilen yurt hizmetlerinde ilgili dönemdeki kapasitelerinin % 10'unu," şeklinde değiştirilmiştir.

b) Dördüncü fıkrasının (k) bendinde yer alan "ile konut yapı kooperatiflerinin üyelerine konut teslimleri" ibaresi madde metninden çıkarılmıştır.

◆ **14'üncü maddesi ile Katma Değer Vergisi Kanununun 17'nci maddesinin dördüncü fıkrasına aşağıdaki bent eklenmiştir.**

"t) 5300 sayılı Tarım Ürünleri Lisanslı Depoculuk Kanunu kapsamında düzenlenen ürün senetlerinin, 1'inci maddenin birinci fıkrasının (3) numaralı bendinin (d) alt bendi ile 13'üncü maddenin birinci fıkrasının (ğ) bendinde belirtilen işlemler hariç olmak üzere, ürün ihtisas borsaları ile Sanayi ve Ticaret Bakanlığında ürün senedi alım-satımı konusunda izin alan ticaret borsaları aracılığıyla teslimleri (Bu kapsamda vergiden istisna edilen işlemler bakımından 30'uncu maddenin birinci fıkrasının (a) bendi hükmü uygulanmaz.)"

◆ **15'inci maddesi ile Katma Değer Vergisi Kanununun 23'üncü maddesinin birinci fıkrasının (d) bendi aşağıdaki şekilde değiştirilmiştir.**

"d) Gümrük depolarında ve müzayede mahallerinde yapılan satışlarda kesin satış bedeli ile 5300 sayılı Tarım Ürünleri Lisanslı Depoculuk Kanunu kapsamında düzenlenen ürün senetlerinin, senedin temsil ettiği ürünü depodan çekecek olanlara tesliminde, senedin en son işlem gördüğü borsada oluşan değeri."

◆ **16'ncı maddesi ile Katma Değer Vergisi Kanununa aşağıdaki geçici madde eklenmiştir.**

"GEÇİCİ MADDE 28 – (1) Bu maddenin yürürlüğe girdiği tarihten önce bina inşaat ruhsatı almış olan konut yapı kooperatiflerince, üyelerine yapılan konut teslimleri katma değer vergisinden müstesnadır."

◆ **22'nci maddesi ile 04.01.1961 tarihli ve 213 sayılı Vergi Usul Kanununun;**

Mükerrer 355'inci maddesinin birinci fıkrasında yer alan "100.000.000 lira", "50.000.000 lira" ve "25.000.000 lira" ibareleri sırasıyla "1.000 Türk Lirası", "500 Türk Lirası" ve "250 Türk Lirası" şeklinde değiştirilmiş, ikinci fıkrasının sonuna aşağıdaki cümle ve maddenin sonuna aşağıdaki fıkralar eklenmiştir.

"Ancak, bu ödevlerin yerine getirilmesine ilişkin usul ve esasların Maliye Bakanlığınca yapılan düzenleyici idari işlemlerle duyurulması halinde, ilgililere ayrıca yazılı olarak bildirilme şartı aranmaz."

"Elektronik ortamda verilme zorunluluğu getirilen bildirim veya formlara ilişkin olarak süresinden sonra düzeltme amacıyla verilen bildirim ve formların, belirlenen sürelerin sonundan itibaren 10 gün içinde verilmesi halinde özel usulsüzlük cezası kesilmez, takip eden 15 gün içinde verilmesi halinde ise kesilmesi gereken özel usulsüzlük cezası 1/2 oranında uygulanır.

Elektronik ortamda beyanname ile bildirim ve form verme mecburiyetine uymayanlara bu maddeye göre ceza kesilmesi halinde, 352'nci maddenin birinci derece usulsüzlüklerle ilgili (1) numaralı bendi ile ikinci derece usulsüzlüklerle ilgili (7) numaralı bendi uyarınca ayrıca ceza kesilmez."

◆ **23'üncü maddesi ile 213 sayılı Vergi Usul Kanununun 359'uncu maddesinin (a) fıkrasında yer alan "bir yıldan" ibaresi "on sekiz aydan" şeklinde değiştirilmiştir.**

◆ **5520 sayılı Kurumlar Vergisi Kanununun;**

10'uncu maddesinin birinci fıkrasına "f) İktisadi işletmeleri hariç, Türkiye Kızılay Derneğine makbuz karşılığı yapılan nakdi bağış veya yardımların tamamı." bendi eklenmiş,

17'nci maddesinin sekizinci fıkrasından sonra gelmek üzere "(9) Tasfiye edilerek tüzel kişiliği ticaret sicilinden silinmiş olan mükelleflerin tasfiye öncesi ve tasfiye dönemlerine ilişkin olarak salınacak her türlü vergi tarhiyatı ve kesilecek cezalar, müteselsilen sorumlu olmak üzere; tasfiye öncesi dönemler için kanuni temsilcilerden, tasfiye dönemi için ise tasfiye memurlarından herhangi biri adına yapılır. Limited şirket ortakları, tasfiye öncesi dönemlerle ilgili bu kapsamda doğacak amme alacaklarından şirkete koydukları sermaye hisseleri oranında sorumlu olurlar. Şu kadar ki, bu fıkra uyarınca tasfiye memurlarının sorumluluğu, tasfiye sonucu dağıtılan tutarla sınırlıdır." fıkra eklenmiş ve mevcut dokuzuncu fıkra onuncu fıkra olarak teselsül ettirilmiş,

5520 sayılı Kurumlar Vergisi Kanunu'nun geçici 5'inci maddesi ile 31.12.2009 tarihine kadar gerçekleştirilecek Küçük ve Orta Büyüklükteki İşletmelerin (KOBİ) birleşmelerine ilişkin düzenlemeler yapılmış,

Ayrıca, anılan kanuna geçici madde 6 ve geçici madde 7 eklenmiştir.

◆ **5904 sayılı Kanunun;**

Geçici 1'inci maddesinde, 1606 sayılı Kanunun 1'inci maddesinde sayılan kurum ve kuruluşların iktisadi işletmeleri adına 31.12.2008 tarihinden önceki vergilendirme dönemine ilişkin tahakkuk ettirilen kurumlar vergisi ile bu vergi ve geçici vergiye ilişkin gecikme zammı, gecikme faizi ve vergi cezalarının maddede yer alan şartlar dahilinde tahsilinden vazgeçilmesine ilişkin hükümler düzenlenmiş,

Geçici 2'nci maddesinde Kurumlar Vergisi Kanunu'nun 32/a maddesi kapsamında

31.12.2010 tarihine kadar başlayan yatırımlar için teşvik uygulamalarında farklılaştırılmaya gidilmiş maddede yer alan oranlar arttırılmıştır.

Ayrıca aynı geçici maddede hisselerinin tamamı kamuya ait olan elektrik dağıtım şirketlerinin 31.12.2008 tarihi itibarıyla yaptıkları elektrik satışından doğan ve süresinde tahsil edilmemesi nedeniyle hesaplanan gecikme faizi ve gecikme zammı alacaklarına yönelik tarhiyatlara ilişkin düzenlemeler yapılmıştır.

◆ **1'inci maddesi ile 31.12.1960 tarihli ve 193 sayılı Gelir Vergisi Kanununun 25'inci maddesinin birinci fıkrasının (1) numaralı bendinde yapılan değişiklikle "İşe Başlatmama Tazminatı"** bu istisna kapsamına alınmıştır.

◆ **2'inci maddesi ile 193 sayılı Gelir Vergisi Kanununun 32'nci maddesinin dördüncü fıkrasının sonuna eklenen fıkra ile ücretlerin vergilendirilmesinde asgari geçim indirimi uygulandıktan sonra, varsa teşvik amaçlı diğer indirim ve istisnaların dikkate alınacağı hükmü getirilmiştir.**

◆ **4'üncü maddesi ile 193 sayılı Gelir Vergisi Kanununa** Geçici 77'nci madde eklenmiştir. Geçici madde düzenlemesi ile Kanunun 25'inci maddesinde düzenlenen işe başlatmama tazminatına ilişkin istisnanın geçmiş dönemlere ilişkin uygulaması düzenlenmiştir.

◆ **27'nci maddesi ile 28.02.2008 tarihli ve 5746 sayılı Araştırma ve Geliştirme Faaliyetlerinin Desteklenmesi Hakkında Kanunun 2'nci maddesine "kamu personeli" tanımının yapıldığı bent eklenmiştir**

◆ **28'inci maddesi ile 5746 sayılı Araştırma ve Geliştirme Faaliyetlerinin Desteklenmesi Hakkında Kanunun 3'üncü maddesinin birinci fıkrasının ilk cümlesinde, ikinci, üçüncü ve yedinci fıkralarında yer alan "kanunla kurulan vakıflar" ibareleri, "kanunla kurulan veya teknoloji geliştirme projesi anlaşmaları kapsamında uluslararası kurumlardan ya da kamu kurum ve kuruluşlarından Ar-Ge projelerini desteklemek amacıyla fon veya kredi kullanan vakıflar" şeklinde değiştirilmiştir.**

◆ **193 sayılı Gelir Vergisi Kanununun (89'uncu maddesinin birinci fıkrasına bir bent eklenmiştir.)**

193 sayılı Gelir Vergisi Kanunu'nun 89'uncu maddesinin birinci fıkrasına eklenen bent ile, iktisadi işletmeleri hariç, Türkiye Kızılay Derneği'ne makbuz karşılığı yapılan nakdi bağış ve yardımların tamamının gelir vergisi matrahının tespitinde, gelir vergisi beyannamesinde beyan edilecek gelirlere indirilmesine imkan tanınmıştır.

◆ **193 sayılı Gelir Vergisi Kanununa Geçici 76'ncı madde eklenmiştir.**

Geçici 76'nci madde kapsamında, 10.02.2005 tarihli ve 5300 sayılı Tarım Ürünleri Lisanslı Depoculuk Kanunu kapsamında düzenlenen ürün senetlerinin elden çıkarılmasından doğan kazançların, 31.12.2014 tarihine kadar gelir ve kurumlar vergisinden müstesna tutulacağı; istisna edilen bu kazançlar üzerinden 94'üncü madde kapsamında tevkifat yapılmayacağı; münhasıran bu kazançlar için gelir vergisi mükelleflerince yıllık beyanname verilmeyeceği ve bu kazançların verilecek beyannamelere dahil edilmeyeceği hükümlerine yer verilmiştir.

◆ **31'inci maddesinde, 7338 sayılı Veraset ve İntikal Vergisi Kanununun** 4, 7, 9, 16 ve 19'uncu maddelerinde yapılan ibare değişiklikleri ile 5602 sayılı Şans Oyunları Hasılatından Alınan Vergi, Fon ve Payların Düzenlenmesi Hakkında Kanunda tanımlanan şans oyunlarında kazanılan ikramiyelerin istisna haddini aşan kısımları üzerinden veraset ve intikal vergisi kesintisi yapılması sağlanmıştır. Ayrıca, 320 sayılı Milli Piyango İdaresi Genel Müdürlüğü Kuruluş ve Görevleri Hakkında Kanun Hükmünde Kararname uyarınca tertip edilen şans oyunlarının lisansının özel hukuk tüzel kişilerine verilmesi halinde, hak ve yetkinin devredildiği kişinin düzenlemiş olduğu tüm şans oyunlarından dağıtılan ikramiyelerin istisna haddini aşan kısımları üzerinden veraset ve intikal vergisi kesintisi yapılması amaçlanmaktadır.

◆ **20'nci maddesiyle 488 sayılı Damga Vergisi Kanununa** ekli 2 sayılı Tablonun "IV-Ticari ve medeni işlerle ilgili kağıtlar" başlıklı bölümüne eklenen 40 numaralı fıkra ile "10.02.2005 tarihli ve 5300 sayılı Tarım Ürünleri Lisanslı Depoculuk Kanunu çerçevesinde, mudi ile lisanslı depo işletmesi arasında düzenlenen mukavelenameler ve ürün senedi." damga vergisinden istisna edilmiştir.

◆ **1319 sayılı Emlak Vergisi Kanununun** 4 ve 14'üncü maddelerdeki "katma" ibaresi "özel" olarak değiştirilmiştir. 16'ncı maddesindeki 250 TL arazi vergisi istisnası 10.000 TL'ye çıkarılmıştır. 29'uncu maddesindeki dikkate alınmayan on milyon liralık miktar bin liraya çıkarılmış ayrıca, verginin hesaplanmasında bir liraya kadar olan kesirlerin dikkate alınmaması hükme bağlanmıştır.

✓ **10.07.2009 tarih ve 27284 sayılı Resmi Gazete'de yayımlanan 5917 sayılı Bütçe Kanunlarında Yer Alan Bazı Hükümlerin İlgili Kanun ve Kanun Hükmünde Kararnamelere Eklenmesi ile Bazı Kanun Ve Kanun Hükmünde Kararnamelerde Değişiklik Yapılmasına İlişkin Kanun ile;**

◆ **5811 sayılı Bazı Varlıkların Milli Ekonomiye Kazandırılması Hakkında Kanununun** 3 ve 4'üncü maddelerinde yapılan değişikliklerle anılan Kanunun uygulama süresi uzatılmıştır. Ayrıca, 5811 sayılı Kanuna geçici madde 3 ve geçici madde 4 eklenmiştir.

◆ **18'inci maddesiyle,** bu kanunun yayımı tarihi itibarıyla yürürlüğe girmek üzere 2464 sayılı Kanuna geçici 6'ncı madde eklenmiştir. Buna göre, 31.12.2009 tarihine kadar verilecek beyannameler üzerine tahakkuk edecek olan elektrik ve havagazı tüketim vergisinin tarh, tahakkuk ve tahsilinin Bakanlığımıza bağlı vergi dairelerince yapılması gerekmektedir.

5.1.2. Bakanlar Kurulu Kararları

✓ **03.02.2009 tarih ve 27130 sayılı Resmi Gazete’de yayımlanan 2009/14580 sayılı Bakanlar Kurulu Kararı** ile 22.07.2006 tarihli ve 2006/10731 sayılı Kararnamenin eki kararda değişiklik yapılmasına ilişkin ekli kararın yürürlüğe konulması; Maliye Bakanlığı’nın 30.12.2008 tarihli ve 126697 sayılı yazısı üzerine, 193 sayılı Gelir Vergisi Kanunu’nun geçici 67’nci maddesine göre, Bakanlar Kurulu’nca 12.01.2009 tarihinde kararlaştırılmıştır.

✓ **03.02.2009 tarih ve 27130 sayılı Resmi Gazete’de yayımlanan 2009/14592 sayılı Bakanlar Kurulu Kararı** ile 193 sayılı Gelir Vergisi Kanunu’nun 94’üncü maddesinde yer alan tevkifat nispetleri hakkındaki ekli kararın yürürlüğe konulması; Maliye Bakanlığı’nın 30.12.2008 tarihli ve 126698 sayılı yazısı üzerine, adı geçen kanunun anılan maddesine göre, Bakanlar Kurulu’nca 12.01.2009 tarihinde kararlaştırılmıştır.

✓ **03.02.2009 tarih ve 27130 sayılı Resmi Gazete’de yayımlanan 2009/14593 sayılı Bakanlar Kurulu Kararı** ile 5520 sayılı Kurumlar Vergisi Kanunu’nun 30’uncu maddesinde yer alan dar mükellefiyete tabi kurumların vergi kesintisine tabi kazanç ve iratlarından yapılacak vergi kesintisi oranları hakkında kararın yürürlüğe konulması; Maliye Bakanlığı’nın 30.12.2008 tarihli ve 126668 sayılı yazısı üzerine, adı geçen kanunun anılan maddesine göre, Bakanlar Kurulu’nca 12.01.2009 tarihinde kararlaştırılmıştır.

✓ **03.02.2009 tarih ve 27130 sayılı Resmi Gazete’de yayımlanan 2009/14594 sayılı Bakanlar Kurulu Kararı** ile 5520 sayılı Kurumlar Vergisi Kanunu’nun 15’inci maddesinde yer alan vergi kesinti oranları hakkındaki kararın yürürlüğe konulması; Maliye Bakanlığı’nın 30/12/2008 tarihli ve 126669 sayılı yazısı üzerine, adı geçen Kanunun anılan maddesine göre, Bakanlar Kurulu’nca 12/1/2009 tarihinde kararlaştırılmıştır.

✓ **13.03.2009 tarih 27171 sayılı Resmi Gazete’de yayımlanan 2009/14802 sayılı Bakanlar Kurulu Kararı** ile 15.06.2009 tarihine kadar uygulanmak üzere, net alanı 150 metrekare ve üzeri konut teslimlerinde KDV oranı %8 olarak belirlenmiştir.

✓ **16.03.2009 tarih ve 27171 sayılı Resmi Gazete’de yayımlanan 2009/14802 sayılı Bakanlar Kurulu Kararının** 2’nci maddesi ile 15.06.2009 tarihine kadar uygulanmak üzere, 4760 sayılı Özel Tüketim Vergisi Kanunu’na ekli;

- a) (II) sayılı listede yer alan mallardan bazılarının vergi oranları yeniden belirlenmiştir,
- b) (IV) sayılı listede yer alan mallardan bazılarının vergi oranları %0 (yüzde sıfır) olarak belirlenmiştir.

✓ **16.03.2009 tarih ve 27171 sayılı Resmi Gazete’de yayımlanan 2009/14803 Bakanlar Kurulu Kararı** ile bankalar ve finansman şirketlerince kullanılan tüketici kredilerinde (ticari amaçla kullanılmamak kaydıyla gerçek kişilere kullanılan krediler) Kaynak Kullanımını Destekleme Fonu kesintisi oranı %10 olarak tespit edilmiştir.

✓ **29.03.2009 tarih ve 27184 sayılı Resmi Gazete’de yayımlanan 2009/14812 sayılı Bakanlar Kurulu Kararı ile,**

- a- 24.12.2007 tarihli 2007/13033 sayılı Kararnamenin eki I sayılı listenin 9’uncu sırasında “Türk Gümrük Tarife Cetvelinin” ibaresinden sonra gelmek üzere “8701.90.50.00 Kullanılmış olanlar ile” ibaresi eklenmiştir.

b- (II) sayılı listenin "B) DİĞER MAL VE HİZMETLER" bölümünün 28'inci sırasındaki tabloda yer alan "8433.59.80.00.19 Diğerleri (diğer hasat ve harman makina ve cihazları)" satırından sonra gelmek üzere "8433.90 Aksam ve parçalar (84.33 pozisyonundaki makina ve cihazlara ait olanlar)" satırı eklenmiştir.

c- 30.06.2009 tarihine kadar uygulanmak üzere, işyeri (bina ve/veya bağımsız bölüm şeklinde olanlar) teslimleri ile adı geçen resmi gazetede ayrıntılı listesi yer alan malların tesliminde uygulanacak KDV oranı %8 olarak belirlenmiştir.

✓ **29.03.2009 tarihli ve 27184 sayılı Resmi Gazete'de yayımlanan 2009/14813 sayılı Bakanlar Kurulu Kararı** ile 492 sayılı Harçlar Kanunu'nun (4) sayılı tarifesinin "I-Tapu İşlemleri" başlıklı bölümünün 20 numaralı fıkrasında yer alan nispi harçlar anılan kanunun mükerrer 138'inci maddesine göre, 30.06.2009 tarihine kadar uygulanmak üzere yeniden belirlenmiştir.

✓ **14.04.2009 tarih ve 27200 sayılı Resmi Gazete'de yayımlanan 2009/14881 sayılı Bakanlar Kurulu Kararı** ile 2009/14812 sayılı Bakanlar Kurulu Kararı eki (I) Sayılı Cetvele adı geçen resmi gazetede ayrıntılı listesi yer alan mallar eklenmiştir.

✓ **14.04.2009 tarih ve 27200 sayılı Resmi Gazete'de yayımlanan 2009/14882 sayılı Bakanlar Kurulu Kararının** 1'nci maddesi ile 4760 sayılı Özel Tüketim Vergisi Kanunu'na ekli (III) sayılı listenin (A) cetvelinde yer alan malların vergi oranları ve asgari maktu vergi tutarları yeniden belirlenmiştir.

✓ **03.06.2009 tarih ve 2009/15022 sayılı Resmi Gazete'de yayımlanan Bakanlar Kurulu Kararı** ile kanuni veya iş merkezi Kanada'da olup uluslararası hava yolu taşımacılığı yapan dar mükellef kurumların Türkiye'de elde ettikleri hava taşımacılık kazançlarının vergilendirilme esasları hakkındaki Kararın yürürlüğe konulması; Maliye Bakanlığı'nın 26.05.2009 tarihli ve 53140 sayılı yazısı üzerine, 5520 sayılı Kurumlar Vergisi Kanunu'nun 23, 30 ve 32'nci maddelerine göre, Bakanlar Kurulu'nca 27.05.2009 tarihinde kararlaştırılmıştır.

✓ **16.06.2009 tarih ve 27260 (mükerrer) sayılı Resmi Gazete'de yayımlanan 2009/15081 sayılı Bakanlar Kurulu Kararının** 2'nci maddesi ile 30.9.2009 tarihine kadar (bu tarih dahil) uygulanmak üzere, 4760 sayılı Özel Tüketim Vergisi Kanunu'na ekli;

a) (II) sayılı listede yer alan mallardan bazılarının vergi oranları yeniden belirlenmiştir,

b) (IV) sayılı listede yer alan mallardan bazılarının vergi oranları %2 (yüzde iki) olarak belirlenmiştir.

3'üncü maddesi ile 4760 sayılı Özel Tüketim Vergisi Kanunu'na ekli (III) sayılı Listenin (B) cetvelinde yer alan malların vergi oranları ve asgari maktu vergi tutarları ekli yeniden belirlenmiştir.

✓ **16.06.2009 tarih ve 27260 mükerrer sayılı Resmi Gazete'de yayımlanan 2009/15081 sayılı Bakanlar Kurulu Kararı** ile 30.09.2009 tarihine kadar uygulanmak üzere adı geçen resmi gazetede (1) sayılı cetvelde yer alan malların tesliminde uygulanacak KDV oranı %8 olarak belirlenmiştir.

✓ **15.07.2009 tarih ve 27289 sayılı Resmi Gazete’de yayımlanan 2009/15200 sayılı Bakanlar Kurulu Kararının** 1’inci maddesi ile 4760 sayılı Özel Tüketim Vergisi Kanunu’na ekli (I) sayılı listenin (A) ve (B) cetvellerinde yer alan mallara ilişkin vergi tutarları yeniden tespit edilmiştir. 2’nci maddesi ile 13.11.2003 tarihli ve 2003/6467 sayılı Kararnamenin eki Kararın 1’inci maddesinde yer alan listeye 3403.11.00.00.00, 3403.19.10.00.00, 3403.19.91.00.00, 3403.19.99.00.00, 3403.91.00.00.00, 3403.99.10.00.00 ve 3403.99.90.00.00 G.T.İ.P numaralarıyla belirtilen mallar eklenmiştir.

✓ **15.07.2009 tarih ve 27289 sayılı Resmi Gazete’de yayımlanan 2009/15200 sayılı Bakanlar Kurulu Kararı** ile 24.12.2007 tarihli ve 2007/13033 sayılı Bakanlar Kurulu Kararı eki (II) sayılı listenin “B) DİĞER MAL VE HİZMETLER” bölümünün 24’üncü sırasında yer alan “lokanta, içkili lokanta, kebabçı ve benzeri yerlerde” ibaresinden sonra gelmek üzere “(birinci sınıf lokanta ruhsatı ya da işletme belgesine sahip olan yerler ile üç yıldız ve üzeri oteller, tatil köyleri ve benzeri tesislerin bünyesindeki lokantalar hariç)” ibaresi eklenmiştir.

✓ **22.08.2009 tarih ve 27327 sayılı Resmi Gazete’de yayımlanan 2009/15315 sayılı Bakanlar Kurulu Kararının** 1’inci maddesi ile 30.11.2009 tarihine kadar (bu tarih dahil) geçerli olmak üzere, 4760 sayılı Özel Tüketim Vergisi Kanunu’na ekli (II) sayılı listede yer alan 8901.10.10.00.11, 8901.10.90.00.11 ve 89.03 G.T.İ.P. numaralı mallarda uygulanacak özel tüketim vergisi oranı %0 (sıfır) olarak belirlenmiştir.

✓ **22.08.2009 tarih ve 27327 sayılı Resmi Gazetede 2009/15315 sayılı Bakanlar Kurulu Kararı** ile 30.11.2009 tarihine kadar (bu tarih dahil) geçerli olmak üzere, 8901.10.10.00.11, 8901.10.90.00.11 ve 89.03 G.T.İ.P. numaralı malların tesliminde katma değer vergisi oranı %1 olarak belirlenmiştir.

✓ **05.09.2009 tarih ve 27340 sayılı Resmi Gazete’de yayımlanan 2009/15386 sayılı Bakanlar Kurulu Kararı** ile 5520 sayılı Kurumlar Vergisi Kanunu’nun geçici 5’inci maddesinde yer alan yetkiye istinaden, 31.12.2009 tarihine kadar anılan geçici 5’inci madde kapsamında yapılacak birleşmelerde uygulanacak indirimli kurumlar vergisi oranı hakkında kararın yürürlüğe konulması; Maliye Bakanlığı’nın 07.08.2009 tarihli ve 76858 sayılı yazısı üzerine, adı geçen Kanunun anılan maddesine göre, Bakanlar Kurulu’nca 13.08.2009 tarihinde kararlaştırılmıştır.

✓ **05.09.2009 tarihli ve 27340 sayılı Resmi Gazete’de yayımlanan 24.08.2009 tarihli ve 2009/15398 sayılı Bakanlar Kurulu Kararı Eki Karar** ile 6802 sayılı Gider Vergileri Kanunu’nun 33’üncü maddesinde yer alan banka ve sigorta muameleleri vergisi nispetlerinin tespitine dair 28.08.1998 tarihli ve 98/11591 sayılı Kararnamenin eki Kararın 1’inci maddesinin (c) ve (d) bentleri aşağıdaki şekilde değiştirilmiştir.

“c) Devlet tahvili, gelire endeksli senetler ve Hazine bonoları ile Toplu Konut İdaresi, Kamu Ortaklığı İdaresi ve Özelleştirme İdaresince çıkarılan menkul kıymetlerin geri alım ve satım taahhüdü ile iktisap veya elden çıkarılması karşılığında lehe alınan paralar üzerinden %1,

d) Devlet tahvili, gelire endeksli senetler ve Hazine bonoları ile Toplu Konut İdaresi, Kamu Ortaklığı İdaresi ve Özelleştirme İdaresince çıkarılan menkul kıymetlerin vadesi beklenilmeksizin satışı nedeniyle lehe alınan paralar üzerinden %1,”

Bu Karar 01.10.2009 tarihinde yürürlüğe girmiştir.

✓ **30.09.2009 tarih ve 27362 Resmi Gazete'de yayımlanan 2009/15456 sayılı Bakanlar Kurulu Kararı ile** 5811 sayılı Bazı Varlıkların Milli Ekonomiye Kazandırılması Hakkında Kanunun 3' üncü maddesinin birinci ve ikinci fıkralarında belirtilen bildirim ve beyan sürelerinin uzatılması hakkındaki Kararın yürürlüğe konulması; Maliye Bakanlığı'nın 28.09.2009 tarihli ve 90804 sayılı yazısı üzerine, adı geçen Kanunun 4'üncü maddesine göre, Bakanlar Kurulu'nca 29.09.2009 tarihinde kararlaştırılmıştır.

✓ **19.11.2009 tarih ve 27411 sayılı Resmi Gazetede yayımlanan 2009/15565 sayılı Bakanlar Kurulu Kararı ile** amme alacağının ödenme müddeti içinde ödenmeyen kısmına 6183 sayılı Amme Alacaklarının Tahsil Usulü Hakkında Kanun'un 51'inci maddesine göre uygulanacak olan gecikme zammı oranı her ay için ayrı ayrı uygulanmak üzere % 1,95 olarak belirlenmiştir.

✓ **31.12.2009 tarihli ve 27449 sayılı Resmi Gazete'de yayımlanan 2009/15725 sayılı Bakanlar Kurulu Kararı ile** 492 sayılı Harçlar Kanunu'na bağlı tarifelerde yer alan ve 2009 yılında uygulanan nispi harç oranları ile yeniden değerlendirme oranı dahil olmak üzere maktu harçlar (maktu ve nispi harçların asgari ve azami miktarlarını belirleyen hadler dahil) % 10 oranında artırılmıştır.

✓ **31.12.2009 tarihli ve 27449 sayılı Resmi Gazete'de yayımlanan 2009/15725 sayılı Bakanlar Kurulu Kararı ile** 197 sayılı Motorlu Taşıtlar Vergisi Kanunu'nun 5 ve 6'ncı maddelerinde belirtilen (I), (II) ve (IV) sayılı tarifelerde yer alan taşıtlar için 2010 yılında uygulanacak olan motorlu taşıtlar vergisi tutarları, 2009 yılı tutarları % 3,3 (üç virgül üç) oranında artırılarak belirlenmiştir.

✓ **31.12.2009 tarihli ve 27449 sayılı Resmi Gazete'de yayımlanan 2009/15725 sayılı Bakanlar Kurulu Kararının** 2'nci maddesiyle, 488 sayılı Damga Vergisi Kanunu'na ekli (1) sayılı tabloda yer alan kağıtlar için 2009 yılında uygulanan nispi vergi oranları ile yeniden değerlendirme oranı dahil olmak üzere maktu vergi tutarları % 10 oranında artırılmıştır.

✓ **31.12.2009 tarih ve 27449 sayılı Resmi Gazete'de yayımlanan 2009/15725 sayılı Bakanlar Kurulu Kararının** 4'üncü maddesi ile 4760 sayılı Özel Tüketim Vergisi Kanunu'na ekli

a) I) sayılı listenin (A) ve (B) cetvellerinde yer alan malların maktu vergi tutarları yeniden belirlenmiştir.

b) (III) sayılı listenin (A) ve (B) cetvellerinde yer alan malların vergi oranları ve asgari maktu vergi tutarları yeniden belirlenmiştir.

5'inci maddesi ile 4760 sayılı Özel Tüketim Vergisi Kanunu'nun geçici 6'ncı maddesinde 40 Türk Lirası olarak belirlenen tutarlar, 50 Türk Lirası olarak tespit edilmiştir.

5.1.3. Tebliğler

✓ **15.01.2009 tarih ve 27111 sayılı Resmi Gazete’de yayımlanan 36 Seri No.’lu Belediye Gelirleri Kanunu Genel Tebliğ** ile 2464 sayılı Belediye Gelirleri Kanunu’nun elektrik ve havagazı tüketim vergisine ilişkin 35 ve 39’uncu maddeleri, 31.12.2008 tarihli ve 27097 (1. Mük.) sayılı Resmi Gazete’de yayımlanan 5828 sayılı 2009 Yılı Merkezi Yönetim Bütçe Kanunu’nun 29’uncu maddesiyle yeniden düzenlenmiş olup, bu düzenleme ile belediyelerce tarh, tahakkuk ve tahsil edilen elektrik ve havagazı tüketim vergisinin 1.1.2009 tarihinden itibaren Bakanlığımıza bağlı vergi dairelerince tarh, tahakkuk ve tahsil edileceğini açıklanmıştır.

✓ **17.01.2009 tarih ve 27113 sayılı Resmi Gazete’de yayımlanan 390 Sıra No.lu VUK Genel Tebliği** ile borsada rayici olmayan yabancı paraların, Vergi Usul Kanunu (VUK) gereğince 2008 yılı için yapılacak değerlemelerine esas olmak üzere, aynı Kanununun 280’inci maddesinin ikinci ve üçüncü fıkralarında yer alan hükümlere dayanılarak tespit olunan kurlara ilişkin açıklamalara yer verilmiştir.

✓ **12.02.2009 tarih ve 27139 sayılı Resmi Gazete’de yayımlanan 112 Seri No.lu KDV Genel Tebliği** ile

a- Altın, gümüş ve platin ile ilgili arama, işletme, zenginleştirme ve rafinaj faaliyetlerine yönelik teslim ve hizmetlerde istisna uygulamasına ilişkin açıklamalara yer verilmiş;

b- Ulusal güvenlik amaçlı teslim ve hizmetlere ilişkin istisna uygulamasına yönelik açıklamalara yer verilmiş;

c- Özel Tüketim Vergisi Kanununun 8/1’nci maddesi kapsamında teslim edilen malların ÖTV’si üzerinden hesaplanan KDV’nin düzeltilmesi konusunda açıklamalar yapılmış;

d- İhraç kaydıyla teslim edilen malların süresinde ihraç edilememesi halinde ek süre talebinin ne şekilde yerine getirileceği belirtilmiştir.

✓ **20.02.2009 tarih ve 27147 sayılı Resmi Gazete’de yayımlanan 2 Seri No.lu 5811 sayılı Bazı Varlıkların Milli Ekonomiye Kazandırılması Hakkında Kanuna İlişkin Genel Tebliğ** ile 1 Seri Numaralı 5811 sayılı Bazı Varlıkların Milli Ekonomiye Kazandırılması Hakkında Kanuna İlişkin Genel Tebliğin bazı bölümlerinde değişiklik yapılmıştır.

✓ **20.02.2009 tarih ve 27147 sayılı Resmi Gazete’de yayımlanan 1 Seri No.lu 5225 sayılı Kültür Yatırımları ve Girişimlerini Teşvik Kanunu Genel Tebliği** ile 5225 sayılı Kültür Yatırımları ve Girişimlerini Teşvik Kanununda yer alan gelir vergisi stopajı indiriminin uygulanmasına yönelik açıklamalar yapılmıştır.

✓ **12.03.2009 tarih ve 27167 sayılı Resmi Gazete’de yayımlanan 1 Seri No.lu 3218 Sayılı Serbest Bölgeler Kanunu Genel Tebliği** ile Serbest bölgelerde istihdam edilen personelin ücretlerinin gelir vergisinden istisna edilmesiyle ilgili açıklamalar yapılmıştır.

✓ **14.03.2009 tarih ve 27169 sayılı Resmi Gazete’de yayımlanan 59 Seri No.lu Harçlar Kanunu Genel Tebliği** ile 28.02.2009 tarihli ve 27155 (Mükerrer) sayılı Resmi Gazetede yayımlanan 5838 sayılı Bazı Kanunlarda Değişiklik Yapılması Hakkında Kanun ile 492 sayılı Harçlar Kanunu’nda yapılan düzenlemelere yönelik açıklamalara yer verilmiştir.

✓ **24.03.2009 tarih ve 27179 sayılı Resmi Gazete’de yayımlanan 2 Seri No.lu 5746 sayılı Araştırma Ve Geliştirme Faaliyetlerinin Desteklenmesi Hakkında Kanun Genel Tebliği** ile 5746 sayılı Araştırma ve Geliştirme Faaliyetlerinin Desteklenmesi Hakkındaki Kanun’un 3’üncü maddesinin ikinci fıkrasına ilişkin olarak 5838 sayılı Kanun’un 18’inci maddesi ile 193 sayılı Gelir Vergisi Kanunu’na eklenen Geçici 75’inci madde uyarınca, 1 seri no.lu 5746 sayılı Araştırma ve Geliştirme Faaliyetlerinin Desteklenmesi Hakkında Kanun Genel Tebliğin ilgili bölümlerinde 01.03.2009-31.12.2013 tarihleri arasında geçerli olmak üzere ilgili açıklamalar yapılmıştır.

✓ **25.03.2009 tarih ve 27180 sayılı Resmi Gazete’de yayımlanan 33 Seri No.lu Motorlu Taşıtlar Vergisi Genel Tebliği** ile 5838 sayılı Kanunun Geçici 2’nci maddesinin uygulanmasına ilişkin usul ve esaslar açıklanmıştır.

✓ **02.05.2009 tarih ve 27216 sayılı Resmi Gazete’de yayımlanan 5 Seri No.lu Özel İletişim Vergisi Genel Tebliği** ile kablolu, kablosuz ve mobil internet servis sağlayıcılığı hizmetlerinde özel iletişim vergisi uygulamasına ilişkin açıklamalar yer almıştır.

✓ **25.06.2009 tarih ve 27269 sayılı Resmi Gazete’de yayımlanan 391 Sıra No.lu Vergi Usul Kanunu Genel Tebliği** ile 213 sayılı Vergi Usul Kanunu’nun “Vergi Mahremiyeti” başlıklı 5’inci maddesinin dördüncü fıkrasında, kesinleşen vergi ve cezalar ile vadesi geçtiği halde ödenmemiş bulunan vergi ve ceza miktarlarının Maliye Bakanlığınca açıklanmasına ilişkin hususlara yer verilmiştir.

✓ **07.07.2009 tarih ve 27281 sayılı Resmi Gazete’de yayımlanan 52 Seri No.lu Damga Vergisi Kanunu Genel Tebliği** ile genel bütçeli idareler ile kişiler arasında yabancı para cinsinden düzenlenecek ihale kararları dışındaki kağıtlara ait damga vergisinin, 44 Seri No.lu Damga Vergisi Kanunu Genel Tebliğinde belirtilen esaslar çerçevesinde, kağıdın düzenlenmesinden önce ödemenin yapıldığı tarihteki T.C. Merkez Bankası döviz satış kuru esas alınarak belirlenen matrah üzerinden hesaplanarak kişiler tarafından makbuz karşılığı ödeneceği ile bu durumda, kağıdın taraflarınca imzalanarak tekemmül ettiği tarihte oluşacak kur farkından dolayı herhangi bir işlem tesis edilmeyeceği hususuna açıklık getirilmiştir.

✓ **12.08.2009 tarih ve 27317 sayılı Resmi Gazete’de yayımlanan 3 Seri No.lu 5811 sayılı Bazı Varlıkların Milli Ekonomiye Kazandırılması Hakkında Kanuna İlişkin Genel Tebliği** ile 5811 sayılı Bazı Varlıkların Milli Ekonomiye Kazandırılması Hakkında Kanunun uygulamasına ilişkin 25.06.2009 tarihli ve 5917 sayılı Bütçe Kanunlarında Yer Alan Bazı Hükümlerin İlgili Kanun ve Kanun Hükmünde Kararnamelere Eklenmesi ile Bazı Kanun ve Kanun Hükmünde Kararnamelere Değişiklik Yapılmasına İlişkin Kanunla yapılan değişikliklere ilişkin açıklamalar yapılmıştır.

✓ **12.08.2009 tarih ve 27317 sayılı Resmi Gazete’de yayımlanan 272 Seri No.lu Gelir Vergisi Genel Tebliği** ile İşe Başlatmama Tazminatlarının Vergilendirilmesinde İstisna Uygulaması ve Asgari Geçim İndirimi ile Teşvik Amaçlı Diğer İndirim ve İstisnaların Birlikte Uygulanması ile ilgili açıklamalar yapılmıştır.

✓ **12.08.2009 tarihli ve 27317 sayılı Resmi Gazete’de yayımlanan 37 Seri No.lu Belediye Gelirleri Kanunu Genel Tebliği** ile 5917 sayılı Bütçe Kanunlarında Yer Alan Bazı Hükümlerin İlgili Kanun ve Kanun Hükmünde Kararnamelere Eklenmesi ile Bazı Kanun ve Kanun Hükmünde Kararnamelere Değişiklik Yapılmasına İlişkin Kanun ile 2464 sayılı Belediye Gelirleri Kanunu’na

eklenen geçici 6'ncı madde hakkında açıklamalar yer almaktadır. 2464 sayılı Kanun'un Geçici 6'ncı maddesine göre elektrik enerjisini tedarik eden veya havagazını dağıtan kuruluşların; 31.12.2009 tarihine kadar, tahsil ettikleri elektrik ve havagazı tüketim vergisini kurumlar vergisi yönünden bağlı buldukları vergi dairesine bir beyanname ile bildirmeleri ve tahakkuk edecek olan vergiyi ödemeleri gerekmektedir.

✓ **13.08.2009 tarih ve 27318 sayılı Resmi Gazete'de yayımlanan 4 Seri No.lu Kurumlar Vergisi Kanununun Genel Tebliği** ile 16.06.2009 tarihli ve 5904 sayılı Gelir Vergisi Kanunu ve Bazı Kanunlarda Değişiklik Yapılması Hakkında Kanunla 5520 sayılı Kurumlar Vergisi Kanunu'nda yapılan düzenlemelerin uygulanmasına ilişkin açıklamalara yer verilmiş olup 1 seri no.lu Kurumlar Vergisi Genel Tebliğinde ilgili bölümler itibarıyla değişiklikler yapılmıştır.

✓ **28.10.2009 tarih ve 27390 sayılı Resmi Gazete'de yayımlanan 55 Seri No.lu Emlak Vergisi Kanunu Genel Tebliği** ekinde, 213 sayılı Vergi Usul Kanunu'nun mükerrer 49/(a) ve 1319 sayılı Emlak Vergisi Kanunu'nun 29'uncu maddelerine istinaden Bakanlığımız ile Bayındırlık ve İskan Bakanlığınca müştereken tespit edilen "2010 Yılı İçin Binaların Metrekare Normal İnşaat Maliyet Bedellerini Gösterir Cetvel" ilan edilmiştir.

✓ **07.11.2009 tarih ve 27399 sayılı Resmi Gazete'de yayımlanan 6 Seri No.lu Bandrollü Ürün İzleme Sistemi Genel Tebliği** ile 1 Ocak 2010 tarihinden geçerli olmak üzere, 5000 cl ve altındaki fıçı ambalajlı bira ürünlerine de, önceden aktive edilmiş fermente alkollü içki bandrolü uygulama zorunluluğu getirilmiştir.Yine 1 Ocak 2010 tarihinden geçerli olmak üzere, üretilip yıllandırılmak amacıyla üretim mahallerinde şişeler halinde bekletilen şaraplara, yıllandırma süreci boyunca bandrol uygulama zorunluluğu kaldırılmıştır.

✓ **14.11.2009 tarih ve 27406 sayılı Resmi Gazete'de yayımlanan 392 Sıra No.lu Vergi Usul Kanunu Genel Tebliği** ile Vergi Usul Kanunu'nun mükerrer 298'inci maddesinin (B) fıkrasında yer alan hüküm uyarınca yeniden değerlendirme oranı tespit edilmiştir.

✓ **21.11.2009 tarih ve 27413 sayılı Resmi Gazete'de yayımlanan 1 Sıra No.lu Tahsilat Genel Tebliği ile;**

6183 sayılı Amme Alacaklarının Tahsil Usulü Hakkında Kanun'un 48'inci maddesinin Bakanlığımıza tanıdığı yetkiye istinaden, tecil edilen amme alacaklarına uygulanacak olan tecil faizi oranı bu tebliğin yayımı tarihinden itibaren yıllık %19 olarak belirlenmiş; daha önce tecil edilip de taksit süreleri bitmemiş olan amme alacaklarına bu oranın ne şekilde yansıtılacağına dair açıklamalar yapılmıştır.

2009/15565 sayılı Bakanlar Kurulu Kararı ile amme alacağının ödeme müddeti içinde ödenmeyen kısma vadenin bitim tarihinden itibaren her ay için ayrı ayrı %1,95 olarak uygulanması kararlaştırılan gecikme zammının hangi tarihten itibaren ve ne şekilde uygulanması gerektiğine dair açıklamalar yapılmıştır.

✓ **05.12.2009 tarih ve 27423 sayılı Resmi Gazete'de 113 Seri No.lu KDV Genel Tebliği** ile;

a- Katma Değer Vergisi Kanunu'nda 5904 sayılı Kanunla yapılan değişiklikler hakkında açıklamalara yer verilmiş;

b- Hizmet ihracı istisnası uygulamasına ilişkin açıklamalar yapılmış;

c- Liman ve hava meydanlarında verilen hizmetlerde istisna uygulamasına ilişkin açıklamalara yer verilmiş;

d- KDV Kanunu'nun 15'inci maddesinde yer alan Diplomatik İstisna uygulamasının ne şekilde olacağına dair hükümlere yer verilmiş;

e- Kullanım süresi geçen veya kullanılmayacak hale gelen mallara ilişkin yüklenilen KDV hakkında yapılacak işlem hakkında açıklamalara yer verilmiş;

f- 2010 yılında gerçekleşen indirimli orana tabi işlemlerde iade sınırı 13.300 TL olarak tespit edilmiş;

g- 93, 99 ve 112 seri no.lu KDV Genel Tebliğlerinde değişiklikler yapılmıştır.

✓ **05.12.2009 tarih ve 27423 sayılı Resmi Gazete'de yayımlanan 113 Seri No.lu KDV Genel Tebliği ile**

a- Katma Değer Vergisi Kanunu'nda 5904 sayılı Kanunla yapılan değişiklikler hakkında açıklamalara yer verilmiş;

b- Hizmet ihracı istisnası uygulamasına ilişkin açıklamalar yapılmış;

c- Liman ve hava meydanlarında verilen hizmetlerde istisna uygulamasına ilişkin açıklamalara yer verilmiş;

d- KDV Kanununun 15'inci maddesinde yer alan Diplomatik İstisna uygulamasının ne şekilde olacağına dair hükümlere yer verilmiş;

e- Kullanım süresi geçen veya kullanılmayacak hale gelen mallara ilişkin yüklenilen KDV hakkında yapılacak işlem hakkında açıklamalara yer verilmiş;

f- 2010 yılında gerçekleşen indirimli orana tabi işlemlerde iade sınırı 13.300 TL olarak tespit edilmiş;

g- 93, 99 ve 112 seri no.lu KDV Genel Tebliğlerinde değişiklikler yapılmıştır.

✓ **29.12.2009 tarih ve 27447 sayılı Resmi Gazete'de yayımlanan 393 Sıra No.lu VUK Genel Tebliği ile Vergi Daireleri Koordinasyon Uzlaşma Komisyonunun uzlaşma konusu yapabilecekleri vergi miktarına ilişkin yetki sınırı 3.000.000-TL olarak belirlenmiştir.**

✓ **29.12.2009 tarih ve 27447 sayılı Resmi Gazete'de yayımlanan 393 Sıra No.lu VUK Genel Tebliğ ile Vergi Usul Kanunu'nda yer alan maktu hadler ile asgari ve azami miktarlar yeniden değerlendirilme oranında artırılmak suretiyle belirlenmiştir.**

✓ **29.12.2009 tarihli ve 27447 sayılı Resmi Gazete'de yayımlanan 6 Seri No.lu Özel İletişim Vergisi Genel Tebliği ile 6802 sayılı Gider Vergileri Kanunu'nun 39'uncu maddesi uyarınca mobil telefon aboneliğinin ilk tesisinde (operatör değişiklikleri hariç) maktu olarak alınan özel iletişim vergisi tutarı 2009 yılına ilişkin yeniden değerlendirilme oranında arttırılarak 01.01.2010 tarihinden itibaren uygulanmak üzere 31,78 TL olarak belirlenmiştir.**

✓ **29.12.2009 tarih ve 27447 sayılı Resmi Gazete'de yayımlanan 273 Seri No.lu Gelir Vergisi Tebliği ile 01.01.2006 tarihinden önce ihraç edilen bir kısım menkul kıymetten 2009**

takvim yılında elde edilen menkul sermaye iradının beyanında dikkate alınacak indirim oranı ve istisna uygulamasına ilişkin açıklamalara yer verilmiştir.

✓ **29.12.2009 tarih ve 27447 sayılı Resmi Gazete’de yayımlanan 273 Seri No.lu Gelir Vergisi Tebliği** ile 193 sayılı Gelir Vergisi Kanunu’nun 21, 23/8, 31, 47, 48, mükerrer 80, 82, 86 ve 103’üncü maddelerinde yer alan ve yeniden değerlendirme oranında artırılan maktu had ve tutarlar ile 01.01.2006 tarihinden önce ihraç edilen bir kısım menkul kıymetten 2009 takvim yılında elde edilen menkul sermaye iradının beyanında dikkate alınacak indirim oranı ve istisna uygulamasına ilişkin açıklamalar yapılmıştır.

✓ **29.12.2009 tarih ve 27447 sayılı Resmi Gazete’de yayımlanan 41 Seri No.lu Veraset ve İntikal Vergisi Kanunu Genel Tebliği** ile 01.01.2010 tarihinden itibaren uygulanmak üzere; Veraset ve İntikal Vergisi Kanunu’nun 4’üncü maddesinde yer alan maktu istisna miktarları ile 16’ncı maddesinde yer alan ve 2009 yılında uygulanan matrah dilim tutarlarının 2009 yılı için belirlenen yeniden değerlendirme oranında artırılmış tutarlarına göre yeniden düzenlenen veraset ve intikal vergisi tarifesine ilişkin hususlar açıklanmıştır.

✓ **29.12.2009 tarihli ve 27447 sayılı Resmi Gazete’de yayımlanan 38 Seri No.lu Belediye Gelirleri Kanunu Genel Tebliği** ile konut, işyeri ve diğer şekillerde kullanılan binalarda 2010 yılında uygulanacak çevre temizlik vergisi tutarları açıklanmıştır.

✓ **31.12.2009 tarihli ve 27449 sayılı Resmi Gazete’de yayımlanan 34 Seri No.lu Motorlu Taşıtlar Vergisi Genel Tebliği** ile 01.01.2010 tarihinden itibaren geçerli olacak motorlu taşıtlar vergisi tutarlarına ilişkin yeniden değerlendirme oranında artırılan tarifeler belirtilmiştir.

✓ **31.12.2009 tarihli 27449 (5. Mükerrer) sayılı Resmi Gazete’de yayımlanan 35 Seri No.lu Motorlu Taşıtlar Vergisi Genel Tebliği** ile 31 Seri No.lu Motorlu Taşıtlar Vergisi Genel Tebliğinin “II - Motorlu Kara Taşıtları Mükellefiyet Kaydı” başlıklı kısmının yürürlük tarihinin, 01.05.2010 tarihine ertelendiği belirtilmiştir.

✓ **31.12.2009 tarih ve 27449 sayılı Resmi Gazete’de yayımlanan 53 Seri No.lu Damga Vergisi Kanunu Genel Tebliği** ile 29.12.2009 tarih ve 15725 sayılı Bakanlar Kurulu Kararı gereğince, kanuna ekli (1) sayılı tabloda yer alan nispi vergi oranları ve 51 seri No.lu Damga Vergisi Kanunu Genel Tebliği ile tespit edilen maktu vergiler 01.01.2010 tarihinden itibaren uygulanmak üzere % 10 oranında artırılarak Tebliğ ekindeki (1) sayılı tabloda gösterilmiş; ayrıca her bir kağıttan alınacak damga vergisine ilişkin üst sınır yeniden değerlendirme oranında artırılarak 01.01.2010 tarihinden itibaren 1.161.915,90 Türk Lirası olarak belirlenmiştir.

✓ **31.12.2009 tarih ve 27449 sayılı Resmi Gazetede yayımlanan 60 seri No.lu Harçlar Kanunu Genel Tebliği** ile 29.12.2009 tarihli ve 15725 no’lu Bakanlar Kurulu Kararı gereğince % 10 oranında artırılan ve 01.01.2010 tarihinden itibaren uygulanacak olan nispi harç oranları ile maktu harç tutarları (maktu ve nispi harçların asgari ve azami miktarları dahil) ilan edilmiştir.

✓ **31.12.2009 tarih ve 27449 sayılı Resmi Gazete’de yayımlanan 61 seri No.lu Harçlar Kanunu Genel Tebliği** ile 01.01.2010 tarihinden itibaren yurtdışında konsolosluklarımızca alınacak harçların döviz olarak tahsilinde esas alınacak döviz kuru ve katsayılar tespit edilmiştir.

✓ **31.12.2009 tarih ve 27449 sayılı Resmi Gazete’de yayımlanan 42 seri No.lu SM, SMMM, YMM Kanunu Genel Tebliği** ile 213 sayılı Vergi Usul Kanunu’nun mükerrer 227’nci maddesinin ikinci fıkrası ile Başkanlığımıza verilen yetkiye istinaden, 3218 sayılı Serbest Bölgeler Kanununun geçici 3’üncü maddesi uyarınca, Serbest Bölgelerde faaliyette bulunan mükellefler tarafından söz konusu bölgelerde üretilen ürünlerin toplam FOB bedelinin en az %85’inin yurtdışına ihraç edilmesi kaydıyla, istihdam edilen personele ödenen ücretlerin Gelir Vergisinden istisna edilmesine ilişkin olarak Yeminli Mali Müşavirlerce Serbest Bölge Faaliyet Tasdik Raporu düzenlenmesine ilişkin usul ve esaslar belirlenmiştir.

5.1.4. Sirkülerler

✓ **14.01.2009 tarihinde 3 Sıra No.lu KKDF Sirküleri yayımlandı.** Sirkülerde; dövize endeksli kredilerde kaynak kullanımını destekleme fonu uygulamasına ilişkin açıklamalar yapılmıştır.

✓ **06.02.2009 tarihinde 15 Sıra No.lu Kurumlar Vergisi Kanunu Sirküleri yayımlandı.** Sirkülerde; 03.02.2009 tarihli ve 27130 sayılı Resmi Gazete’de yayımlanarak yürürlüğe giren 12.01.2009 tarihli ve 2009/14593 sayılı ve 2009/14594 sayılı Bakanlar Kurulu Kararları ile Kurumlar Vergisi Kanunu Madde 15, 30 ve Geçici Madde 1’de uygulanacak vergi kesintisi oranlarının belirlenmiştir.

✓ **06.02.2009 tarihinde 71 Sıra No.lu Gelir Vergisi Sirküleri yayımlandı.** Sirkülerde; 03.02.2009 tarihli ve 27130 sayılı Resmi Gazete’de yayımlanarak yürürlüğe giren 12.01.2009 tarihli ve 2009/14592 sayılı Kararnamenin eki Karar’la belirlenen 193 sayılı Gelir Vergisi Kanunu’nun 94’üncü maddesinde yer alan kazanç ve iratlardan yapılacak vergi tevkifat oranları hakkındaki açıklamalara yer verilmiştir.

✓ **19.03.2009 tarihinde 1 Sıra No.lu Yatırımların ve İstihdamın Teşviki Sirküleri yayımlandı.** Sirkülerde; 5084 sayılı Teşvik Kanunu kapsamındaki illerde faaliyet gösteren mükelleflerin gelir vergisi stopajı teşviki uygulamasına ilişkin süreler hakkında açıklamalar yapılmıştır.

✓ **25.03.2009 tarihinde 72 Sıra No.lu Gelir Vergisi Sirküleri yayımlandı.** Sirkülerde; yıllık gelir vergisi beyannamesinin verilme süresinin uzatılmasına ilişkin açıklamalar yer almaktadır.

✓ **28.04.2009 tarihinde 6 Sıra No.lu Özel Tüketim Vergisi Sirküleri yayımlandı.** Sirkülerde; ÖTV Kanununa ekli (II) sayılı listede yer alan 87.03 tarife pozisyonundaki araçlar için 01.08.2002 – 21.07.2005 tarihleri arasında 87.04 G.T.İ.P. numarasından ÖTV beyan edilmesine ilişkin, 5838 sayılı Kanunun Geçici 3’üncü maddesiyle yapılan düzenlemeyle ilgili tereddütlerin giderilmesi amacıyla açıklamalar yapılmıştır.

✓ **12.05.2009 tarihinde 41 Sıra No.lu Vergi Usul Kanunu Sirküleri yayımlandı.** Sirkülerde; vadeli çeklerde reeskont uygulamasında, çekin ödeme aracı olmasından dolayı senet olarak kabul edilmesi imkan dahilinde bulunmadığından 5838 sayılı Kanunun 18’inci maddesiyle yapılan düzenlemeye uyan çeklere de reeskont uygulanması mümkün olmayacağı açıklamalarına yer verilmiştir.

✓ **12.06.2009 tarihinde 7 Sıra No.lu Özel Tüketim Vergisi Sirküleri yayımlandı.** Sirkülerde; 2009/14802 sayılı Bakanlar Kurulu Kararının uygulama süresine ilişkin açıklamalar yapılmıştır.

✓ **26.06.2009 tarihinde 9 Sıra No.lu Harçlar Kanunu Sirküleri yayımlandı.** Sirkülerde; 29.03.2009 tarihli ve 27184 sayılı Resmi Gazete’de yayımlanan 25.03.2009 tarihli ve 2009/14813

sayılı Bakanlar Kurulu Kararı ile 30.06.2009 tarihine kadar uygulanmak üzere 492 sayılı Harçlar Kanunu'na bağlı (4) sayılı tarifenin 20 numaralı fıkrasında sayılan tapu işlemleri sırasında alınacak harç oranında yapılan değişikliğin uygulama süresi hakkında açıklama yapılmıştır.

✓ **14.08.2009 tarihinde 73 Sıra No.lu Gelir Vergisi Sirküleri yayımlandı.** Sirkülerde; 5747 sayılı Büyükşehir Belediye Sınırları İçerisinde İlçe Kurulması ve Bazı Kanunlarda Değişiklik Yapılması Hakkında Kanun ile yapılan düzenleme sonucu 95/6430 sayılı Bakanlar Kurulu Kararı kapsamında kalan mükelleflerin vergilendirilmesi hakkında açıklamalar yapılmıştır.

✓ **18.09.2009 tarihinde 8 Sıra No.lu Özel Tüketim Vergisi Sirküleri yayımlandı.** Sirkülerde; Türk Gümrük Tarife Cetvelinde 2009 yılına ilişkin yapılan değişiklikler sonucunda 6 Seri No.lu ÖTV Genel Tebliği uygulaması kapsamında teslimi yapılabilecek ancak ÖTV Kanununa ekli (I) sayılı listede yer alan Gümrük Tarife İstatistik Pozisyon (G.T.İ.P.) numaraları (01.07.2008 tarihinde yürürlüğe giren) ile beyan edilmesi gereken mallara ilişkin açıklamalar yer almaktadır.

✓ **06.10.2009 tarihinde 52 Sıra No.lu KDV Sirküleri yayımlandı.** Sirkülerde; gümrüksüz satış mağazalarına yurtiçinden yapılan mal teslimleri ile bu mağazalar tarafından yapılan işlemlerin katma değer vergisi karşısındaki durumu hakkında açıklamalar yapılmıştır.

✓ **06.10.2009 tarihinde 8 Sıra No.lu Özel Tüketim Vergisi Sirküleri yayımlandı.** Sirkülerde; gümrüksüz satış mağazalarına yapılan teslimlerde KDV uygulamasına ilişkin aynı tarihli ve 2009/1 sıra numaralı KDV Sirkülerinde yapılan açıklamalara paralel olarak, gümrüksüz satış mağazaları tarafından ithal edilen veya bu mağazalara yurt içinden teslim edilen mallarda ÖTV uygulanmasına ilişkin tereddütlerin giderilmesi amacıyla açıklamalar yapılmıştır.

5.1.5. İç Genelgeler

✓ **15.01.2009 tarih ve 2009/1 Seri No.lu Uygulama İç Genelgesi** ile 2464 sayılı Belediye Gelirleri Kanununun elektrik ve havagazı tüketim vergisine ilişkin 35 ve 39'uncu maddelerinin, 5828 sayılı 2009 Yılı Merkezi Yönetim Bütçe Kanununun 29'uncu maddesiyle 01.01.2009 tarihinden itibaren uygulanmak üzere yeniden düzenlendiği, söz konusu verginin uygulanmasına ilişkin hususların 15.01.2009 tarih ve 27111 sayılı Resmi Gazete'de yayımlanan 36 Seri No.lu Belediye Gelirleri Kanunu Genel Tebliği ile açıklanmıştır. Elektrik enerjisini tedarik eden veya havagazını dağıtan kuruluşlar tarafından verilecek elektrik ve havagazı tüketim vergisi beyannameleri üzerine yapılacak işlemler açıklanmıştır.

✓ **06.02.2009 tarih ve 2009/1 Sayılı 5811 Sayılı Kanun İç Genelgesi** ile 5811 sayılı Kanun kapsamında yurt içinde ve yurt dışında sahip olunan varlıklardan beyana konu edilenler ile ilgili olarak, yurt dışında bulunan taşınmaza sahip olduğuna ilişkin belge dışında herhangi bir belge talep edilmeyeceği ve beyanın hangi gelir unsurundan kaynaklandığının sorulmayacağı açıklanmıştır.

✓ **23.03.2009 tarih 2009/1 Seri No.lu Tahsilat İç Genelgesi** ile 5838 sayılı Kanunun 32'nci maddesinin onbirinci fıkrasının (a) bendi ile 6183 sayılı Amme Alacaklarının Tahsil Usulü Hakkında Kanun'un 106'ncı maddesinin birinci fıkrasında yapılan ibare değişikliği hükmünün uygulanmasına ilişkin açıklamalar yapılmıştır.

✓ **03.04.2009 tarih ve 2009/1 Seri No.lu Emlak Vergisi Kanunu İç Genelgesi** ile 2010 ila 2013 yıllarına ait bina, arsa ve arazi vergi değerlerinin hesabı ile ilgili olarak 2009 yılında yapılacak asgari ölçüde arsa ve arazi metrekare birim değer takdirlerinde uyulacak usul ve esaslar açıklayan valiliklere ve vergi dairesi başkanlıklarına gönderilmiştir.

✓ **06.04.2009 tarih ve 2009/2 Seri No.lu Uygulama İç Genelgesi** ile motorlu taşıtlar vergisi tahsiline yetkili vergi dairesi bulunmayan il merkezi ve ilçelerde bağlı/bağımsız vergi dairelerine "Motorlu Taşıtların Satış veya Devrine Ait İlişik Kesme Belgesi /Fenni Muayene İzin Belgesi" ni aracın motorlu taşıtlar vergisi yönünden bağlı olduğu vergi dairesi adına düzenleyebilme yetkisi verildiğine ilişkin gerekli açıklamalar yapılmış olup, 30 Vergi Dairesi Başkanlığına ve 52 İl Defterdarlığına gönderilmiştir.

✓ **17.04.2009 tarih ve 2009/3 Seri No.lu Uygulama İç Genelgesi** ile 2004/13 Seri No.lu Uygulama İç Genelgesinde yer alan esaslara uygun olarak mükellefiyet kaydı terkin edilen mükelleflerden tasfiyeye tabi tutuldukları öğrenilenlerin mükellefiyet kayıtlarının tasfiyeye girilen tarih itibarıyla yeniden tesis edilmesinin gerektiği açıklanmıştır.

✓ **20.05.2009 tarih 2009/2 Seri No.lu Tahsilat İç Genelgesi** ile 6183 sayılı Kanunun 13'üncü maddesine istinaden, kamu alacağının tahsil güvenliğini sağlamaya yönelik olarak hakkında ihtiyati haciz kararı alınmış amme borçlusuna ve kanuni temsilci, ortak gibi amme borçlusuyla birlikte amme alacağından ödenmesinden ikincil sorumluluğu olan şahıslara, ödeme emri tebliğ edilip edilmediğine bakılmaksızın yurtdışı çıkış tahdidi tatbik edilmesi gerektiği yönünde açıklamalar yapılmıştır.

✓ **25.05.2009 tarih ve 2009/1 Seri No.lu Motorlu Taşıtlar Vergisi İç Genelgesinde,** 28.02.2009 tarihinde yayımlanan 5838 sayılı Kanunun Geçici 2'nci maddesinde yer alan düzenlemelerden istenilen sonucun alınabilmesi amacıyla alınacak tedbirlerle yapılması gereken işlemler açıklanmıştır.

✓ **08.06.2009 tarih 2009/3 Seri No.lu Tahsilat İç Genelgesi** ile 6183 sayılı Kanunun 48'inci maddesinin Bakanlığımıza verdiği yetkiye istinaden 5811 sayılı Bazı Varlıkların Milli Ekonomiye Kazandırılması Hakkında Kanun kapsamında tahakkuk eden vergilerin hiçbir şekilde tecil edilmeyeceği kararlaştırılmış; 2008/3 Seri No.lu Tahsilat İç Genelgesinin, "IX- DİĞER HUSUSLAR" başlıklı bölümünün 3'üncü maddesiyle yapılan "Fenni Muayene İzin Belgesi"nin ve "Motorlu Taşıtların Satış ve Devrine Ait İlişik Kesme Belgesi"nin düzenlenmesi sırasında 4925 sayılı Kanuna göre verilen idari para cezalarının dikkate alınması gerektiği yönündeki görüş, konunun tekrar değerlendirilmesinden sonra söz konusu belgelerin düzenlenmesinde 4925 sayılı Karayolu Taşıma Kanununda düzenlenmiş olan idari para cezalarının dikkate alınmaması, şeklinde değiştirilmiştir.

✓ **06.07.2009 tarih ve 2009/2 Seri No.lu Motorlu Taşıtlar Vergisi İç Genelgesi** ile 16.05.2009 tarihinde yayımlanan 5897 sayılı Kanunla 197 sayılı Motorlu Taşıtlar Vergisi Kanunu'nun 1, 3, 6, 7, 8, 9, 10, 11, 13 ve 14'üncü maddelerinde yapılan değişikliklere ilişkin açıklamalar yapılmıştır.

✓ **06.07.2009 tarih ve 2009/2 Seri No.lu Emlak Vergisi Kanunu İç Genelgesi** ile 5904 sayılı Gelir Vergisi Kanunu ve Bazı Kanunlarda Değişiklik Yapılması Hakkında Kanunla 213 sayılı Vergi Usul Kanunu ve 1319 sayılı Emlak Vergisi Kanunu'nda yapılan değişiklikler açıklanmıştır.

✓ **27.07.2009 tarih ve 2009/4 Seri No.lu Uygulama İç Genelgesi** ile 5917 sayılı Kanun'un 15' inci maddesi ile 351 sayılı Yüksek Öğrenim Kredi ve Yurtlar Kurumu Kanunu'na eklenen geçici 4'üncü maddesi hükmü uyarınca öğrenim ve katkı kredisi borçlarının yeniden yapılandırılması ve takibi ile ilgili olarak vergi dairelerince yapılacak iş ve işlemler açıklanmıştır.

✓ **07.08.2009 tarih ve 2009/5 Seri No.lu Uygulama İç Genelgesi** ile 5015 sayılı Petrol Piyasası Kanununun 27'nci maddesi ile Petrol Piyasası Lisans Yönetmeliğinin 52'nci maddesi gereğince, süresinde ödenmeyen petrol katılma payının gecikme zammı ile birlikte ilgili mükelleflerden tahsil edilmesine ilişkin vergi dairelerince yapılacak iş ve işlemler açıklanmıştır.

✓ **13.08.2009 tarih ve 2009/1 Seri No.lu Kurumlar Vergisi İç Genelgesi** ile 1606 sayılı Kanunun 1'inci maddesinde sayılan kurum ve kuruluşların iktisadi işletmeleri adına 31.12.2008 tarihinden önceki vergilendirme dönemine ilişkin tahakkuk ettirilen kurumlar vergisi ile bu vergi ve geçici vergiye ilişkin gecikme zammı, gecikme faizi ve vergi cezalarının maddede yer alan şartlar dahilinde tahsilinden vazgeçilmesine ilişkin açıklamalar yapılmıştır.

✓ **13.08.2009 tarih ve 2009/1 Seri No.lu Kurumlar Vergisi İç Genelgesi** ile tasfiye edilerek tüzel kişiliği ticaret sicilinden silinmiş olan mükelleflerin tasfiye öncesi ve tasfiye dönemlerine ilişkin olarak salınacak her türlü vergi ve kesilecek ceza tarhiyatının, müteselsilen sorumlu olmak üzere; tasfiye dönemi için tasfiye memurlarından herhangi biri adına, tasfiye öncesi dönemleri için kanuni temsilcilerden herhangi biri adına yapılacağı, limited şirket ortaklarının, tasfiye öncesi dönemlerle ilgili bu kapsamda doğacak amme alacaklarından şirkete koydukları sermaye hisseleri oranında sorumlu olacakları açıklanmıştır.

✓ **14.08.2009 tarih ve 2009/6 Seri No.lu Uygulama İç Genelgesi** ile Devlet Su İşleri Genel Müdürlüğü (DSİ) tarafından tahakkuk ettirilen ve 6183 sayılı Amme Alacaklarının Tahsil Usulü Hakkında Kanun hükümlerine göre vergi dairesince takip ve tahsil edilmesi gereken alacaklarla ilgili vergi dairelerince yapılacak iş ve işlemler açıklanmıştır.

✓ **13.10.2009 tarih ve 2009/7 Seri No.lu Uygulama İç Genelgesi** ile vergi daireleri otomasyon projeleri kapsamında mükellef hesaplarının bilgisayar ortamında izlenmesi mümkün hale getirildiğinden "Takip Yaprığı" ve "Ödeme Emri" nden oluşan "Takipli Alacaklar Ortak Formu" nun uygulamadan kaldırıldığı ve bu formun yerine "Ödeme Emri" nin ihdas edildiği ve konuya yönelik olarak vergi dairelerince yapılarak iş ve işlemler açıklanmıştır.

✓ **15.10.2009 tarih ve 2009/8 Seri No.lu Uygulama İç Genelgesi** ile 6183 Sayılı Amme Alacaklarının Tahsil Usulü Hakkında Kanun'un 22/A maddesiyle yapılan düzenleme çerçevesinde hak sahibi ve ilgililerden istenmesi gereken vadesi geçmiş borç durumunu gösterir belgeyi aramaksızın işlem tesis eden kurum ve kuruluşlara borçlu mükellefin gelir veya kurumlar vergisi yönünden bağlı olduğu vergi dairesince kesilecek olan idari para cezasına ilişkin yapılacak işlemler açıklanmıştır.

✓ **15.10.2009 tarih ve 2009/9 Seri No.lu Uygulama İç Genelgesi** ile İlçe seçim kurulu başkanlıkları tarafından verilen idari para cezalarının takip ve tahsili ile ilgili açıklamalara yer verilmiştir.

✓ **03.12.2009 tarih ve 2009/10 Seri No.lu Uygulama İç Genelgesi** ile bankaların, mükelleflerin tahakkuk, borç bilgilerini sorgulayarak tahsilat yapması ve tahsilatların mükellef hesaplarına anında işlenmesini sağlayacak şekilde Başkanlığımız ile bankalar arasında e-tahsilat sistemi kurulduğu belirtilerek, bu kapsamda konu ile ilgili çalışmalarını tamamlamış olan; T.C. Ziraat Bankası, T. Halk Bankası, Yapı ve Kredi Bankası, T. Garanti Bankası, Ing Bank, Şekerbank, Fortisbank, Türk Ekonomi Bankası, Tekstilbank ve Turklandbank tarafından e-tahsilat sistemi kapsamında tahsilata 02.12.2009 tarihinden itibaren başlanıldığı belirtilmiş ve konu ile ilgili olarak yapılacak işlemler açıklanmıştır.

✓ **09.12.2009 tarih ve 2009/2 Sayılı 5811 Sayılı Kanun İç Genelgesi** ile 5811 sayılı Bazı Varlıkların Milli Ekonomiye Kazandırılması Hakkında Kanun uyarınca yapılan bildirim veya beyanlar dışındaki diğer nedenlerle yapılacak vergi incelemeleri sonucunda, 31.12.2009 tarihinde zamanaşımına uğrayacak 2004 takvim yılına ilişkin olarak bulunan matrah farklarından anılan Kanun uyarınca bildirilen veya beyan edilen tutarların mahsup edilmesinin gerekmesi halinde, bu kanunda yer alan Türkiye'ye transfer etme, sermayeye ekleme ve vadesinde ödeme şartlarının yerine getirilmesine yönelik açıklamalar yapılmıştır.

✓ **29.12.2009 tarih ve 2009/1 Harçlar Kanunu İç Genelgesi** ile özel öğretim kurumları ruhsatnamelerine ilişkin harç uygulaması hususunda ayrıntılı açıklamalara yer verilmiştir.

5.1.6. Genel Yazılar

✓ **08.01.2009 tarih ve B.07.1.GİB.0.05.71/7103-389/002251-002250 sayılı Genel Yazı** ile Katma Değer Vergisi mükelleflerinin, ihracat istisnası veya ihrac kaydıyla teslimlerinden doğan katma değer vergisi iadesini Sosyal Sigortalar Kurumu'na (Sosyal Güvenlik Kurumu) olan borçlarına (Sigorta Primi, İşsizlik Sigortası Primi ve benzerleri ile ferileri) mahsup taleplerine ilişkin gönderme emirlerinin, vergi dairesi hesabının bulunduğu ilgili T.C. Ziraat Bankası şubelerine zamanında teslim edilmesi hususunda gerekli hassasiyetin gösterilmesine ilişkin olarak çıkarılmıştır.

✓ **08.01.2009 tarih ve B.07.1.GİB.0.05.71/7103-390/2247-2248 sayılı Genel Yazı** ile Bakanlığımız ile Bankalar arasında imzalanan Ek Protokoller uyarınca; vergi tahsil alındılarında yer alan bilgileri de içeren günlük icmal cetvelinin protokolde belirtilen sürelerde ilgili vergi dairelerine gönderilmesi, Bankadan vergi tahsil alındısı örneğinin istenilmesi halinde alındının aslına uygun bir örneğinin derhal çıkarılarak mükellefe veya idareye verilmesi şartıyla, çalışmalarını tamamlamış olan HSBC Bank A.Ş. için 09.01.2009 tarihinden itibaren belirtilen şartlarla vergi tahsil alındılarının otomasyonlu vergi dairelerine fiziki ortamda teslim edilmesi uygulamasından vazgeçildiğine ilişkin olarak çıkarılmıştır.

✓ **09.01.2009 tarih ve B.07.1.GİB.0.05.71/7103-391/2748 sayılı Genel Yazı** ile Mahkemelerce Harç Tahsil Müzekkeresi ile bildirilen kazanç müsadere kararı verilen tutarların 6183 sayılı Kanun hükümlerine göre vergi dairelerince takip ve tahsilinde mevcut vergi daireleri uygulama yazılımlarında tanımlı bulunan "9190" vergi kodunun ve Çeşitli Gelirler (Gecikme Zammı Hesaplanan) vergi adının kullanılması, muhasebeleştirilmesinde "05.09.01.99- Yukarıda Tanımlanmayan Diğer Çeşitli Gelirler" gelir ekonomik koduna kaydedilmesi, bu tutarlara ilişkin gecikme zammının ise "05.03.04.01- Vergi ve Diğer Amme Alacakları Gecikme Zamları" gelir ekonomik koduna gelir kaydedilmesi hususu belirtilmiştir.

✓ **12.01.2009 tarih ve B.07.1.GİB.0.05.71/7103-392/3221-3222 sayılı Genel Yazı**, 6183 sayılı Amme Alacaklarının Tahsil Usulü Hakkında Kanun'un 41'inci maddesi ile Bakanlığımıza

verilen yetkiye dayanılarak, vergi tahsilat anlaşması bulunan bazı bankalarla imzalanan protokoller çerçevesinde; Motorlu Taşıtlar Vergisi, 2918 sayılı Karayolları Trafik Kanununa göre verilen idari para cezaları, 4925 sayılı Karayolu Taşıma Kanunu'na göre verilen idari para cezalarının ve 5539 sayılı Karayolları Genel Müdürlüğü Kuruluş ve Görevleri Hakkında Kanun'un 21'inci maddesine istinaden erişme kontrollü karayollarından kaçak geçiş yapanlardan aranılan geçiş ücreti ve idari para cezalarının, konuyla ilgili işlemlerini tamamlamış bulunan Yapı ve Kredi Bankası A.Ş. tarafından 12.01.2009 tarihinden itibaren kredi kartı kullanılmak suretiyle tahsil edilmesine izin verildiğine ilişkin olarak çıkarılmıştır.

✓ **14.01.2009 tarih ve B.07.1.GİB.0.05.71/7103-393/4371-4372 sayılı Genel Yazı**, Seri A, 2 Sıra No'lu Tahsilat Genel Tebliği ile Seri A, 1 Sıra No'lu Tahsilat Genel Tebliği'nin Birinci Kısım Üçüncü Bölümünün "II. Ödeme Şekli" başlıklı bölümünde yapılan değişiklikle, kurumlar vergisi mükellefleri tarafından kanuni süresinde beyan edilen, Katma Değer Vergisi (sorumlu sıfatıyla beyan edilenler dahil), Kurum Stopaj Vergisi ve Gelir Stopaj Vergisinin de 01.01.2009 tarihinden itibaren, vergi dairesi veznelerine nakden veya çekle ödenmesi yerine tahsilata yetkili kılınan bankalara ödenmesi mecburiyeti getirilmiş olup, bankalara ödenmesi mecburiyeti getirilen amme alacaklarının, bu mecburiyetin getirildiği tarihten sonra vergi dairesi veznelerince nakden veya çekle tahsil edilmeyeceğine ilişkin olarak çıkarılmıştır.

✓ **14.01.2009 tarih ve B.07.1.GİB.0.05.71/7103-394/4393-4394 sayılı Genel Yazı**, 6183 sayılı Amme Alacaklarının Tahsil Usulü Hakkında Kanun'un 41'inci maddesi ile Bakanlığımıza verilen yetkiye dayanılarak, vergi tahsilat anlaşması bulunan bazı bankalarla imzalanan protokoller çerçevesinde; Motorlu Taşıtlar Vergisi, 2918 sayılı Karayolları Trafik Kanununa göre verilen idari para cezaları, 4925 sayılı Karayolu Taşıma Kanunu'na göre verilen idari para cezalarının ve 5539 sayılı Karayolları Genel Müdürlüğü Kuruluş ve Görevleri Hakkında Kanun'un 21'inci maddesine istinaden erişme kontrollü karayollarından kaçak geçiş yapanlardan aranılan geçiş ücreti ve idari para cezalarının, konuyla ilgili işlemlerini tamamlamış bulunan HSBC Bank A.Ş. tarafından 14.01.2009 tarihinden itibaren kredi kartı kullanılmak suretiyle tahsil edilmesine izin verildiğine ilişkin olarak çıkarılmıştır.

✓ **16.01.2009 tarih ve 4938 sayılı Genel Yazı** ile Vergi dairesi başkanlıkları merkez birimlerince yürütülen tüm iş ve işlemlerin ve tutulan kayıtların bilgisayar ortamında alınması ve izlenmesinin hedeflendiği belirtilerek Vergi Dairesi Başkanı ve Grup Müdürü odalarında DEF-GEL sistemine uygun donanım hattı yerleşimine ait bilgilerin güncellenmesi amacıyla, hizmet binalarındaki mevcut data hatlarının, hat yok ise talep edilen data hat yerlerinin gösterildiği yerleşim planının 29.01.2009 tarihine kadar gönderilmesi istenmiştir.

✓ **16.01.2009 tarih ve 4939 sayılı Genel Yazı** ile Defterdarlık Gelir Birimlerince yürütülen tüm iş ve işlemlerin ve tutulan kayıtların bilgisayar ortamında alınması ve izlenmesinin hedeflendiği belirtilerek Defterdar ve Gelir Birimlerinden sorumlu Defterdar Yardımcısı odalarında DEF-GEL sistemine uygun donanım hattı yerleşimine ait bilgilerin güncellenmesi amacıyla, hizmet binalarındaki mevcut data hatlarının, hat yok ise talep edilen data hat yerlerinin gösterildiği yerleşim planının 29.01.2009 tarihine kadar gönderilmesi istenmiştir.

✓ **21.01.2009 tarih ve B.07.1.GİB.0.05.69/6902-113/6394 ve 114/6394 sayılı Genel Yazılar** ile Başkanlığımıza bağlı, bağımsız vergi dairesi müdürlüklerinin yetki alanı semt, mahalle, cadde ve sokak olarak gösteren haritaların, JPG formatında elektronik ortamda (CD-R) Başkanlığımıza gönderilmesi gerektiği 29 Vergi Dairesi Başkanlığına ve 8 il Defterdarlığına bildirilmiştir.

✓ **22.01.2009 tarih ve B.07.1.GİB.0.05.71/7103-395/7345-7346 sayılı Genel Yazı**, 19.10.1989 tarih ve 2141638-2/77336 sayılı yazısı ile Bakanlığımıza bildirilmesi istenilen Gelir, Kurumlar, Götürü ve Katma Değer Vergisi Mükellef sayılarına ilişkin istatistiki bilgilerin sistemden ayrıntılı bir şekilde alınıyor olması nedeniyle Bakanlığımıza gönderilmesine gerek bulunmadığına ilişkin olarak çıkarılmıştır.

✓ **23.01.2009 tarih ve 7793 ve 7794 sayılı Genel Yazılar** ile Motorlu Taşıtlar Vergisini tahsile yetkili bağlı vergi dairesi müdürlüklerinin (malmüdürlükleri); Motorlu Taşıtlar Vergisi, Trafik Para Cezası, Karayolları Taşıma Kanunu İdari Para Cezası ile Geçiş Ücreti ve İdari Para Cezasının ödenmemiş kısımlarının bilgisayar ortamına aktarılma işlemini 27.02.2009 tarihi itibarıyla bitirmeleri istenmiş olup hazırlanan genel yazı 29 İl Vergi Dairesi Başkanlığına ve 52 İl Defterdarlığına gönderilmiştir.

✓ **27.01.2009 tarih ve B.07.1.GİB.0.05.71/7104-1 /8867-8868 sayılı Genel Yazı**, 2009 yılı Motorlu Taşıtlar Vergisi birinci taksitinin son ödeme günü olan 31.01.2009 tarihi resmi tatile rastladığından, ödeme süresi 02 Şubat 2009 Pazartesi günü sona ermektedir. Bu nedenle, vergi dairelerinde meydana gelmesi muhtemel sıkışıklığın önlenmesi ve mükelleflere kolaylık sağlanması amacıyla; Ankara, İstanbul, İzmir, Adana ve Bursa il merkezlerindeki motorlu taşıtlar vergisini tahsile yetkili vergi dairelerinin 31 Ocak 2009 Cumartesi günü açık bulundurulması ve yukarıda sayılan illerin merkezlerinde bulunan motorlu taşıtlar vergisini tahsile yetkili vergi dairelerinin 1 Şubat 2009 Pazar günü ve bu illerin dışında kalan diğer illerin ve ilçelerindeki motorlu taşıtlar vergisini tahsile yetkili vergi dairelerinin 31 Ocak 2009 Cumartesi ve 01 Şubat 2009 Pazar günlerinde açık bulundurulması konusunda Vergi Dairesi Başkanları / İl Defterdarlarının yetkili kılındığına ilişkin olarak çıkarılmıştır.

✓ **30.01.2009 tarih ve B.07.1.GİB.0.05.71/7103-396/10357-10358 sayılı Genel Yazı**, 6183 sayılı Amme Alacaklarının Tahsil Usulü Hakkında Kanun'un 41'inci maddesi ile Bakanlığımıza verilen yetkiye dayanılarak, vergi tahsilat anlaşması bulunan bazı bankalarla imzalanan protokoller çerçevesinde; Motorlu Taşıtlar Vergisi, 2918 sayılı Karayolları Trafik Kanunu'na göre verilen idari para cezaları, 4925 sayılı Karayolu Taşıma Kanunu'na göre verilen idari para cezalarının ve 5539 sayılı Karayolları Genel Müdürlüğü Kuruluş ve Görevleri Hakkında Kanununun 21'inci maddesine istinaden erişme kontrollü karayollarından kaçak geçiş yapanlardan aranılan geçiş ücreti ve idari para cezalarının, konuyla ilgili işlemlerini tamamlamış bulunan Asya Katılım Bankası A.Ş. tarafından 02.02.2009 tarihinden itibaren kredi kartı kullanılmak suretiyle tahsil edilmesine izin verildiğine ilişkin olarak çıkarılmıştır.

✓ **03.02.2009 tarih ve B.07.1.GİB.0.05.70/7002-55/11568 sayılı Genel Yazı** ile; 21.12.1999 tarih ve 23913 sayılı Resmi Gazete'de yayımlanarak yürürlüğe giren 4490 sayılı Türk Uluslararası Gemi Sicili Kanunu ile 491 sayılı Kanun Hükmünde Kararnamede Değişiklik Yapılmasına Dair Kanununun 12'nci maddesi uyarınca tahsil edilecek Türk Uluslararası Gemi Sicil Kayıt Harcı ve Yıllık Tonaj Harcı İstanbul Hisar Veraset ve Harçlar Vergi Dairesi yetkili kılınmış ve bu vergi dairesi adına T.C. Ziraat Bankası şubelerine tahsilat yetkisi verilerek, konu ile ilgili yapılacak işlemleri açıklayan 22.02.2000 tarih ve B.07.0. GEL.0.71/7103-117/08123 sayılı yazımız İstanbul Defterdarlığı'na gönderilmişti.

492 sayılı Harçlar Kanunu'nun 95'inci maddesinde belirtilen gemi ve liman harçlarının tahsili ve 132'nci maddesinin Bakanlığımıza verdiği yetkiye istinaden, anılan kanunun (7) sayılı tarifesindeki Gemi ve Liman Harçlarını (vergi türü kodu 9068) tahsile İstanbul Hisar Veraset ve Harçlar Vergi Dairesi yetkili kılınmış olup, Türk Uluslararası Gemi Sicil Kayıt Harcı, Yıllık Tonaj Harcı ve (7) sayılı

tarifedeki Gemi ve Liman Harçlarını bu vergi dairesi adına Garanti Bankası A.Ş. şubelerine de tahsilat yetkisi verilmiştir.

Bu itibarla; İstanbul Hisar Veraset ve Harçlar Vergi Dairesince 4490 sayılı Kanun uyarınca tahsil edilmekte olan Türk Uluslararası Gemi Sicil Kayıt Harcı (vergi türü kodu 9017) ve Yıllık Tonaj Harcı (vergi türü kodu 9018) ile (7) sayılı tarifedeki Gemi ve Liman Harçlarının (vergi türü kodu 9068) 6183 sayılı Amme Alacaklarının Tahsil Usulü Hakkında Kanun çerçevesinde;

- Tek vergi dairesi bulunan il ve ilçelerde mevcut vergi dairelerince,
- Bağımsız vergi dairesi olmayan ilçelerde bağlı vergi dairelerince (malmüdürlüklerince),
- Birden fazla vergi dairesi bulunan il ve ilçelerde süresiz yükümlülüklerle ilgili iş ve işlemleri yürüten vergi dairelerince

İstanbul Hisar Veraset ve Harçlar Vergi Dairesi adına niyabeten tahsil edileceği yönünde açıklama yapılmıştır.

✓ **05.02.2009 tarih ve 12391 ve 12392 sayılı Genel Yazılarda**, ithal edilen petrol ürünlerinin tesliminde beyan edilen ÖTV'ye ait bilgi formu (EK:12)'nin düzenlenmesi ve gümrük idaresine gönderilmesi aşamalarında dikkat edilmesi gereken hususlar açıklanmıştır.

✓ **05.02.2009 tarih ve B.07.1.GİB.0.52/5200-15-104/12490 sayılı Genel Yazı** ile ÖTV Kanununa ekli (II) sayılı listedeki malların kayıt ve tescil edildikten sonra 4077 sayılı Kanun hükümlerine göre iadesinde, alıcı adına yapılan kayıt ve tescil işleminin iptaline ilişkin olarak aranacak belgelere dair açıklamalar yapılmıştır.

✓ **06.02.2009 tarih ve B.07.1.GİB.0.05.71/7103-397/13249-13250 sayılı Genel Yazı**, Bakanlığımız ile Bankalar arasında imzalanan Ek Protokoller uyarınca; vergi tahsil alındılarında yer alan bilgileri de içeren günlük icmal cetvelinin protokolde belirtilen sürelerde ilgili vergi dairelerine gönderilmesi, bankadan vergi tahsil alındısı örneğinin istenilmesi halinde alındının aslına uygun bir örneğinin derhal çıkarılarak mükellefe veya idareye verilmesi şartıyla, çalışmalarını tamamlamış olan Türkiye Vakıflar Bankası T.O.A. ve Albaraka Türk Katılım Bankası A.Ş. için 09.02.2009 tarihinden itibaren yukarıda belirtilen şartlarla vergi tahsil alındılarının otomasyonlu vergi dairelerine fiziki ortamda teslim edilmesi uygulamasından vazgeçildiğine ilişkin olarak çıkarılmıştır.

✓ **13.02.2009 tarih ve B.07.1.GİB.0.05.69/6902-115/16620 ve 16621 sayılı Genel Yazılar** ile; Kocaeli Vergi Dairesi Başkanlığı bünyesinde yer alan Mükellef Hizmetleri Grup Müdürlüğüne bağlı olarak kurulan "Tahsilat Müdürlüğü" nün faaliyete geçiş tarihi ve birim yazışma kod numarası 30 Vergi Dairesi Başkanlığına ve 52 İl Defterdarlığına bildirilmiştir.

✓ **23.02.2009 tarih ve B.07.1.GİB.0.05.71/7103-398/20220-20221 sayılı Genel Yazı**, Yurt dışına çıkmak isteyen bazı mükelleflerin ilgili makamlara ibraz edilmek üzere vergi borçlarının olup olmadığına dair yazı talep edildiği ve mükelleflerce www.gib.gov.tr Internet adresinden aldıkları yazıların ibraz edildiği, ancak söz konusu yazılarda imza ve mühür olmamasından dolayı ilgili makamlarca tasdik edilmediği ve bu durumun mükelleflerin mağduriyetine sebep olduğu anlaşılmış ve mükelleflerin yurt dışına çıkışlarında kullanılmak üzere internetten aldıkları vergi borcu olup olmadığına ilişkin yazının bir dilekçe ekinde bağlı oldukları vergi dairesinden tasdikini istemeleri durumunda, söz konusu yazının vergi dairesi yetkililerince imzalanmak ve mühür basılmak suretiyle tasdik edileceğine ilişkin olarak çıkarılmıştır.

✓ **02.03.2009 tarih ve 23538 ve 23539 sayılı Genel Yazılar** ile vergi dairesi müdürlükleri ile bağlı vergi dairelerinin (malmüdürlükleri), Sürekli Yükümlülükler, Motorlu Taşıtlar Vergisine, Trafik Para Cezasına, Karayolları Taşıma Kanunu İdari Para Cezasına, Geçiş Ücreti ve İdari Para Cezasına, Veraset ve İntikal Vergisine, Tapu Harçlarına, Yeniden İnşa Olunacak Bina ve Sair Tesisleri Harcına ilişkin otomasyon öncesi tahakkuklarının ödenmemiş kısımlarının bilgisayar ortamına aktarılması kapsamında söz konusu bilgi giriş işleminin yapılamama nedenlerini 3 Nisan 2009 tarihine kadar bildirmeleri istenmiş olup hazırlanan genel yazı 29 İl Vergi Dairesi Başkanlığına ve 52 İl Defterdarlığına gönderilmiştir.

✓ **09.03.2009 tarih ve B.07.1.GİB.0.05.71/7103-399/26634-35 sayılı Genel Yazı**, maden ruhsat harçlarının vergi dairelerince tahsil edilmesi sırasında vergi dairelerince düzenlenen vergi tahsil alındıklarında maden ruhsat harcı ibaresinin yazılmaması ve maden ruhsat numaralarının belirtilmemesi nedeniyle maden ruhsat harçlarının kontrol ve takibinin zorlaştığı anlaşılmış ve bilgisayar programlarında değişiklik yapılarak Maden Ruhsat Harçlarının Olay Kayıt Defterine girişleri sırasında "Tahakkuk Fişinde Görünecek Açıklama" alanına harcın cinsinin ve ilgili olduğu ruhsatnamenin numarasının yazılması zorunlu hale getirilmiş olup, Maden Ruhsat Harçlarının tahakkuklarının ve vergi tahsil alındıklarının üzerinde, açıklama alanına yazılan bilgilerin yer alması sağlanmıştır. Ayrıca, 492 Sayılı Harçlar Kanunu'na bağlı (8) sayılı tarifenin III- Maden arama ruhsatnameleri, işletme ruhsatnameleri, işletme imtiyazları bölümünde belirtilen harçların vergi dairelerince tahakkuk ve tahsili için "9169" vergi kodu, "MADEN RH.HRC" adı ile süreksiz "0009169001" özel işlem numarası tanımlandığına ilişkin olarak çıkarılmıştır.

✓ **11.03.2009 tarih ve B.07.1.GİB.0.05.71/7103-400/27741-27742 sayılı Genel Yazı**, 6183 sayılı Amme Alacaklarının Tahsil Usulü Hakkında Kanun'un 41'inci maddesi ile Bakanlığımıza verilen yetkiye dayanılarak, vergi tahsilat anlaşması bulunan bazı bankalarla imzalanan protokoller çerçevesinde; Motorlu Taşıtlar Vergisi, 2918 sayılı Karayolları Trafik Kanunu'na göre verilen idari para cezaları, 4925 sayılı Karayolu Taşıma Kanunu'na göre verilen idari para cezalarının ve 5539 sayılı Karayolları Genel Müdürlüğü Kuruluş ve Görevleri Hakkında Kanun'un 21'inci maddesine istinaden erişme kontrollü karayollarından kaçak geçiş yapanlardan aranılan geçiş ücreti ve idari para cezalarının, konuyla ilgili işlemlerini tamamlamış bulunan Finansbank A.Ş. tarafından 12.03.2009 tarihinden itibaren kredi kartı kullanılmak suretiyle tahsil edilmesine izin verildiğine ilişkin olarak çıkarılmıştır.

✓ **02.04.2009 tarih ve B.07.1.GİB.0.05.69/6902-117/35845 ve 35846 sayılı Genel Yazılar** ile; 25.03.2009 tarih ve 27180 sayılı Resmi Gazete'de yayımlanan 33 seri No.lu Motorlu Taşıtlar Vergisi Genel Tebliğinde belirtilen vergi dairelerince yapılacak işlemler ile ilgili olarak gerekli açıklamalar 30 Vergi Dairesi Başkanlığına ve 52 İl Defterdarlığına bildirilmiştir.

✓ **03.04.2009 tarih ve B.07.1.GİB.0.05.71/7103-401 /36194-36195 sayılı Genel Yazı**, 2918 sayılı Karayolları Trafik Kanunu gereğince kullanılması gerekli bulunan ve İzmir Emniyet Müdürlüğü Trafik Denetleme Şube Müdürlüğüne kullanılmak üzere teslim edilen Trafik İdari Para Cezası Karar Tutanaklarından altı (6) adet makbuzun, Trafik Denetleme Şube Müdürlüğünde görevli memurlarca yazılmadan zayi olduğu belirtilmiş ve belirtilen tutanakların başkaları tarafından kötü amaçlarla kullanılmamasına ilişkin olarak çıkarılmıştır.

✓ **03.04.2009 tarih ve B.07.1.GİB.0.05.71/7103-402/36196-36197 sayılı Genel Yazı**, 2918 sayılı Karayolları Trafik Kanunu gereğince kullanılması gerekli bulunan ve Isparta İl Emniyet Müdürlüğüne kullanılmak üzere teslim edilen Trafik İdari Para Cezası Karar Tutanaklarının görevli

memurlarca 14 sayfanın yazılmadan dip koçanları ile birlikte tamamının kaybolduğu belirtilmiş ve belirtilen tutanakların başkaları tarafından kötü amaçlarla kullanılmamasına ilişkin olarak çıkarılmıştır.

✓ **08.04.2009 tarih ve B.07.1.GİB.0.05.69/6902-119/37532 ve 120/37533 sayılı Genel Yazılar** ile; Bursa Vergi Dairesi Başkanlığı bünyesinde yer alan Mükellef Hizmetleri Usul Grup Müdürlüğüne bağlı olarak kurulan "Tahsilat Müdürlüğü" nün faaliyete geçiş tarihi ve birim yazışma kod numarası ile Tahsilat Müdürlüğü" nün faaliyete geçiş tarihinden itibaren "Usul ve Tahsilat Müdürlüğü" nün adının "Usul Müdürlüğü" olarak değiştirilmiş olduğu ve daha önce "Usul ve Tahsilat Müdürlüğü" nce kullanılmakta olan yazışma kod numarasının "Usul Müdürlüğü" nce kullanılmasına devam edileceği 30 Vergi Dairesi Başkanlığına ve 52 İl Defterdarlığına bildirilmiştir.

✓ **14.04.2009 tarih ve B.07.1.GİB.0.05.71/7103-403/39554-39555 sayılı Genel Yazı**, 2918 sayılı Karayolları Trafik Kanunu gereğince kullanılması gerekli bulunan ve İzmir Emniyet Müdürlüğü Trafik Denetleme Şube Müdürlüğüne kullanılmak üzere teslim edilen Trafik İdari Para Cezası Karar Tutanaklarından elli (50) adet makbuzun Trafik Denetleme Şube Müdürlüğünde görevli memurlardan, zanlı bir şahıs tarafından çalınarak yazılmadan zayi olduğu belirtilmiş ve belirtilen söz konusu tutanaklarının başkaları tarafından kötü amaçlarla kullanılmamasına ilişkin olarak çıkarılmıştır.

✓ **20.04.2009 tarih ve B.07.1.GİB.0.05.71/7103-404/41643-41644 sayılı Genel Yazı**, 6183 sayılı Amme Alacaklarının Tahsil Usulü Hakkında Kanun'un 41'inci maddesi ile Bakanlığımıza verilen yetkiye dayanılarak, vergi tahsilat anlaşması bulunan bazı bankalarla imzalanan protokoller çerçevesinde; Motorlu Taşıtlar Vergisi, 2918 sayılı Karayolları Trafik Kanununa göre verilen idari para cezaları, 4925 sayılı Karayolu Taşıma Kanunu'na göre verilen idari para cezalarının ve 5539 sayılı Karayolları Genel Müdürlüğü Kuruluş ve Görevleri Hakkında Kanun'un 21'inci maddesine istinaden erişme kontrollü karayollarından kaçak geçiş yapanlardan aranan geçiş ücreti ve idari para cezalarının, konuyla ilgili işlemlerini tamamlamış bulunan Türk Ekonomi Bankası A.Ş. tarafından 21.04.2009 tarihinden itibaren kredi kartı kullanılmak suretiyle tahsil edilmesine izin verildiğine ilişkin olarak çıkarılmıştır.

✓ **30.04.2009 tarih ve B.07.1.GİB.0.05.71/7103-405/45493-45494 sayılı Genel Yazı**, Başkanlığımıza ulaşan olaylardan, vergi dairelerinin veznelerine ödeme yerine tahsilata yetkili kılınan bankalara ödeme hususunda mecburiyet getirilen vergiler ile ilgili olarak vergi dairesinin/ malmüdürlüğünün bulunduğu ilçede banka şubesinin bulunmaması nedeniyle mükelleflerce sorun yaşandığı, belirtilen sorunun giderilmesi bakımından, vergi dairelerinin veznelerine ödeme yerine tahsilata yetkili kılınan bankalara ödeme hususunda mecburiyet getirilmiş olan vergilerin T. C. Ziraat Bankası da dahil olmak üzere tahsilata yetkili hiçbir banka şubesi bulunmayan ilçelerdeki mükelleflerce bu ilçelerdeki vergi dairelerinin/malmüdürlüklerinin veznesine ödenmesi ilişkin olarak çıkarılmıştır.

✓ **20.05.2009 tarih ve B.07.1.GİB.0.05.71/7103-406/51310-51311 sayılı Genel Yazı**, süresinden sonra tahsil edilen Madenlerden Devlet Hakkı alacaklarına ilişkin gecikme zammının alacak aslı ile birlikte ilgili kurumlara aktarılıp aktarılmayacağı hususunda tereddütler olduğu anlaşılmış ve süresinde ödenmeyen Madenlerden Devlet Hakkı alacakları için tahsil edilen gecikme zammının da alacak aslı ile birlikte hesaba aktarılmasının gerektiği ve vergi daireleri otomasyon sisteminde gerekli program değişikliklerinin yapıldığına ilişkin olarak çıkarılmıştır.

✓ **20.05.2009 tarih ve B.07.1.GİB.0.05.69/6902-121/51359 ve 122/51360 sayılı Genel Yazılar** ile; Trafik İdari Para Cezası Tutanaklarının, vergi dairesi müdürlüklerince mükellef dosyalarına ve sisteme zamanında aktarılarak bu konuda oluşan aksakların giderilmesi ve mükellefe daha iyi hizmet verilmesi amacıyla, gerekli açıklamalar 30 Vergi Dairesi Başkanlığına ve 52 İl Defterdarlığına bildirilmiştir.

✓ **20.05.2009 tarih ve B.07.1.GİB.0.05.69/6902-123/51362 ve 124/51363 sayılı Genel Yazılar** ile; Başkanlık Makamından alınan 13.05.2009 tarihli Onaya istinaden;

- Büyük Mükellefler Vergi Dairesi Başkanlığı Mükellef Hizmetleri Grup Müdürlüğü'ne bağlı Mükellef Hizmetleri Müdürlüğü'nün adının "Mükellef Hizmetleri ve Anlaşmalar Uygulama Müdürlüğü",

- İstanbul Vergi Dairesi Başkanlığı Mükellef Hizmetleri Katma Değer Vergisi Grup Müdürlüğü(2)'ne bağlı Katma Değer ve Özel Tüketim Vergileri Müdürlüğü'nün adının "Katma Değer-Özel Tüketim Vergileri ve Anlaşmalar Uygulama Müdürlüğü",

- Ankara ve İzmir Vergi Dairesi Başkanlıklarında Mükellef Hizmetleri KDV ve Diğer Vergiler Grup Müdürlüğü(2)'ne bağlı Katma Değer ve Özel Tüketim Vergileri Müdürlüğü'nün adının "Katma Değer-Özel Tüketim Vergileri ve Anlaşmalar Uygulama Müdürlüğü",

- Bursa Vergi Dairesi Başkanlığında Mükellef Hizmetleri Gelir Grup Müdürlüğü(1)'ne bağlı Katma Değer-Özel Tüketim Vergileri ve Diğer Vergiler Müdürlüğü'nün adının "Katma Değer-Özel Tüketim Vergileri-Diğer Vergiler ve Anlaşmalar Uygulama Müdürlüğü",

- Adana, Antalya ve Konya Vergi Dairesi Başkanlıklarında Mükellef Hizmetleri Gelir Grup Müdürlüğü(1)'ne bağlı Diğer Vergiler Müdürlüğü'nün adının " Diğer Vergiler ve Anlaşmalar Uygulama Müdürlüğü",

- Diyarbakır, Edirne, Erzurum, Malatya, Kahramanmaraş, Sakarya, Trabzon, Şanlıurfa, Zonguldak, Aydın, Balıkesir, Denizli, Eskişehir, Gaziantep, Hatay, Kayseri, Kocaeli, Mersin, Manisa, Muğla, Samsun ve Tekirdağ Vergi Dairesi Başkanlıklarında Mükellef Hizmetleri Grup Müdürlüğü'ne bağlı Vergi Uygulama Müdürlüğü'nün adının "Vergi ve Anlaşmalar Uygulama Müdürlüğü", olarak değiştirilmiş olup, 30 Vergi Dairesi Başkanlığına ve 52 İl Defterdarlığına bildirilmiştir.

✓ **29.05.2009 tarih ve B.07.1.GİB.0.05.71/7104-1 /54830-54831 sayılı Genel Yazı**, otomobil satışlarında uygulanan ÖTV indirimindeki süre 15 Haziran 2009 Pazartesi günü itibariyle sona erdiğinden, vergi dairelerinde meydana gelmesi muhtemel sıkışıklığın önlenmesi ve mükelleflere kolaylık sağlanması amacıyla; Ankara, İstanbul, İzmir, Adana, Bursa, Kocaeli, Antalya, Konya, Gaziantep ve Trabzon il merkezlerindeki motorlu taşıtlar vergisini tahsile yetkili vergi dairelerinin 30 Mayıs 2009 Cumartesi günü saat 17.00' ye kadar açık bulundurulması hususunda çıkarılmıştır.

✓ **08.06.2009 tarih ve B.07.1.GİB.0.05.69/6902-125/57469 ve 126/57470 sayılı Genel Yazılar** ile; araç sahibi tarafından işlenen trafik suçunun araç sahibinden, araç sürücüsü tarafından işlenen trafik suçunun ise bizzat suçu işleyen araç sürücüsünden takip ve tahsili gerektiğinden, gerek sürücü adına, gerekse plakaya kesilen trafik idari para cezası tutanaklarının sisteme girilmesi sırasında, ileride araç sahipleri adına herhangi bir mağduriyet yaşanmaması için 20.06.2002 tarih ve 2002/8 sayılı Uygulama İç Genelgesi hükümleri de dikkate alınarak cezanın kimin tarafından işlendiğini alanının girilmesi konusunda gerekli hassasiyetin gösterilmesi gerektiği 29 Vergi Dairesi Başkanlığına ve 52 İl Defterdarlığına bildirilmiştir.

✓ **10.06.2009 tarih ve B.07.1.GİB.0.05.71/7103-407/58054/58055 sayılı Genel Yazı**, tüzel kişilikleri kaldırılan ilk kademe ve belde belediyelerinin yoklamaları yapılarak teyitleri sağlandıktan sonra 29.03.2009 tarihi itibarıyla mükellefiyet kayıtlarının terkin edilmesine ilişkin olarak çıkarılmıştır.

✓ **12.06.2009 tarih ve B.07.1.GİB.0.05.71/7104-1 /58839-58840 sayılı Genel Yazı**, otomobil satışlarında uygulanan ÖTV indirimi nedeniyle, vergi dairelerinde meydana gelmesi muhtemel sıkışıklığın önlenmesi ve mükelleflere kolaylık sağlanması amacıyla; Ankara, İstanbul, İzmir, Adana, Bursa, Kocaeli, Antalya, Konya, Gaziantep ve Trabzon il merkezlerindeki motorlu taşıtlar vergisini tahsile yetkili vergi dairelerinin 13 Haziran 2009 Cumartesi günü ile 14 Haziran 2009 Pazar günlerinde saat 17.00' ye kadar 15 Haziran 2009 Pazartesi günü ise saat 20.00' ye kadar açık bulundurulması hususunda çıkarılmıştır.

✓ **16.06.2009 tarih ve B.07.1.GİB.0.05.7103-408/59345-59346 sayılı Genel Yazı**, Ülkemizle Çifte Vergilendirmeyi Önleme Anlaşması imzalayan ülkelerce tahsil edilmesi istenilen alacakların 6183 sayılı Kanun hükümleri çerçevesinde vergi dairelerince takip ve tahsil edilmesi ile ilgili olarak çıkarılmıştır.

✓ **29.06.2009 tarih ve B.07.1.GİB.0.05.71/7103-409/62617-62618 sayılı Genel Yazı**, pişmanlık hükümlerinden faydalanmak üzere mükellef tarafından elektronik ortamda verilen beyannamelerde yanlışlıkla "kanuni süresinden sonra" seçeneğinin işaretlendiğinin ve elektronik ortamda bulunan açıklama kısmında açık olarak pişmanlık hükmünden yararlanma taleplerinin belirtildiğinin yazılı olarak yapacağı müracaat ile ifade edilmesi durumunda; 213 sayılı Vergi Usul Kanununun "Pişmanlık ve Islah" başlıklı 371'inci maddesinde belirtilen şartları taşıyan ve vergi dairesi müdürünce bu durumu uygun görülen mükelleflerle ilgili yapılacak iş ve işlemlere ilişkin olarak çıkarılmıştır.

✓ **03.07.2009 tarih ve B.07.1.GİB.0.05.69/6902-127/64656 sayılı Genel Yazı** ile; vergi dairelerinin yetki alanı haritası düzenlenerek Başkanlığımıza bilgi verilmesi gerektiği 29 Vergi Dairesi Başkanlığına bildirilmiştir.

✓ **14.07.2009 tarih ve B.07.1.GİB.0.05.71/7103-410/ 67736-67737 sayılı Genel Yazı**, 2918 sayılı Karayolları Trafik Kanunu gereğince düzenlenen Trafik İdari Para Cezası Karar Tutanakları ve 4925 sayılı Karayolu Taşıma Kanunu gereğince düzenlenen Karayolu Taşıma Kanunu İdari Para Cezası Tutanaklarının ciltlerinin veya yapraklarının kaybolması durumunda bu belgelerin vergi dairelerince bilgisayara girişine imkan veren programlar hazırlandığı ve konu ile ilgili gerekli duyuru e-VDO ekranlarında yapıldığından, söz konusu tutanakların kaybedildiğine ilişkin olarak bundan böyle Başkanlığımıza bilgi verilmesine gerek kalmadığı hususunda çıkarılmıştır.

✓ **15.07.2009 tarih ve B.07.1.GİB.0.05.71/7103-411/68226-68227 sayılı Genel Yazı**, gelir stopaj vergisi ile ilgili mükellefiyet tesislerinde sadece aylık ve üç aylık beyannameli mükellefiyet kodlarının kullanılması; diğer durumlardaki mükellefiyetler için tanımlanmış olan "Diğer:3" mükellefiyet kodunun ise bundan böyle kullanılmaması ile ilgili olarak çıkarılmıştır.

✓ **17.07.2009 tarih ve B.07.1.GİB.0.05.71/7103-412/68914-68915 sayılı Genel Yazı**, 6183 sayılı Amme Alacaklarının Tahsil Usulü Hakkında Kanununun 41'inci maddesi ile Bakanlığımıza verilen yetkiye dayanılarak, vergi tahsilat anlaşması bulunan bazı bankalarla imzalanan protokoller

çerçevesinde; Motorlu Taşıtlar Vergisi, 2918 sayılı Karayolları Trafik Kanununa göre verilen idari para cezaları, 4925 sayılı Karayolu Taşıma Kanunu'na göre verilen idari para cezalarının ve 5539 sayılı Karayolları Genel Müdürlüğü Kuruluş ve Görevleri Hakkında Kanun'un 21'inci maddesine istinaden erişme kontrollü karayollarından kaçak geçiş yapanlardan aranılan geçiş ücreti ve idari para cezalarının, konuyla ilgili işlemlerini tamamlamış bulunan Türkiye Vakıflar Bankası T.A.O. tarafından 16.07.2009 tarihinden itibaren kredi kartı kullanılmak suretiyle tahsil edilmesine izin verilmesine ilişkin olarak çıkarılmıştır.

✓ **20.07.2009 tarih ve B.07.1.GİB.0.05.71/7103-413/69135-69136 sayılı Genel Yazı**, niyabeten araç satışı yapılmasını isteyen ve bu satışı gerçekleştirecek tahsil dairelerince ne şekilde işlem yapılması gerektiği hususunda çıkarılmıştır.

✓ **21.07.2009 tarih ve B.07.1.GİB.0.05.71/7103-414/69900-69901 sayılı Genel Yazı**, 5897 sayılı "Denizcilik Müsteşarlığının Kuruluş ve Görevleri Hakkında Kanun Hükmünde Kararname İle Bazı Kanunlarda Değişiklik Yapılmasına Dair Kanun"un 4'üncü maddesi ile 492 sayılı Harçlar Kanunu'na bağlı (8) sayılı tarifeye "XIII- Bağlama kütüğü ruhsatnamelerinden ve bunların vizelerinden alınacak harçlar" bölümü eklenmiş olup, 491 sayılı Denizcilik Müsteşarlığının Kuruluş ve Görevleri Hakkında Kanun Hükmünde Kararname hükümlerine göre oluşturulan bağlama kütüklerine kaydedilen gemi, deniz ve iç su araçlarına verilecek ruhsatnamelerden alınacak harçların vergi dairelerince tahsil edilmesi ile ilgili olarak çıkarılmıştır.

✓ **04.08.2009 tarihli ve B.07.1.GİB.0.02.66/6650-150/75239 ve 75240 sayılı Genel Yazılarımız** ile 2010 yılında uygulanacak arsa ve arazilere ait asgari ölçüde metrekare birim değerlerinin Türkiye itibarıyla toplanacağı kitapların basım ve dağıtımı ile ilgili olarak yapılacak işlemler defterdarlıklara ve vergi dairesi başkanlıklarına duyurulmuştur.

✓ **05.08.2009 tarih ve B.07.1.GİB.0.05.69/6902-128/75837 ve 129/75838 sayılı Genel Yazılar** ile; trafik tescil kuruluşları tarafından 5838 sayılı Kanunun Geçici 2'nci maddesi hükmü kapsamında hurdaya ayrılmak suretiyle tescil kaydı silinen taşıtların aynı yer vergi dairesine bildirilmesi üzerine, tescil kaydı silinen taşıtın başka yerden nakil gelmiş olması durumunda, taşıtın trafik tescil kaydının silinen trafik tescil kuruluşunun bulunduğu yerdeki vergi dairesinin durumu taşıtın nakil geldiği yerdeki vergi dairesine bildirilmesi gerektiği 30 Vergi Dairesi Başkanlığına ve 52 İl Defterdarlığına bildirilmiştir.

✓ **197 sayılı Motorlu Taşıtlar Vergisi Kanunu ile ilgili 26/8/2009 tarihli ve B.07.1.GİB.0.02.61/6159-2 sayılı Genel Yazımızda**, motorlu taşıtlar vergisi uygulamasında taşıtların vergilendirmeye etki eden motor silindir hacmi, azami toplam ağırlığı, koltuk sayısı, model yılı gibi teknik bilgilerinin tespitinin yapılmasını gerektiren durumlarda, mükelleflerden ibrazı istenilen taşıtların trafiğe ilk çıktıklarında fatura ile birlikte taşıt sahibine verilen taşıta ilişkin uygunluk belgelerinin kimler tarafından onaylı olması gerektiği hususunda Vergi Dairesi Başkanlıkları ve Defterdarlıklara bilgi verilmiştir.

✓ **01.09.2009 tarih ve 83033 ve 83034 sayılı Genel Yazılar** ile Vergi Dairesi Başkanlıkları ve Defterdarlıklarca alınan özelge taleplerinin Gelir İdaresi Başkanlığı onayı ile otomasyon ortamında hazırlanmasının ve Gelir İdaresi Başkanlığı Teşkilatınca paylaşılabilir bir ortama taşınmasının hedeflendiği özelge otomasyon sistemi programlama çalışmalarının tamamlandığı, bu nedenle e-özelge uygulaması öncesinde, özelge sistemi tanıtımı ve uygulama ekranlarının kullanımına yönelik olarak özelge yazmakla görevli olan personele 12.10.2009 – 27.10.2009 tarihleri arasında

Ankara, İstanbul, İzmir ve Antalya'da e-özelge programı kullanıcı eğitimi verilmesinin planlandığı, bu çerçevede özelge yazmakla veya onaylamakla görevli personelin bildirilmesinin gerektiği belirtilmiştir.

✓ **17.09.2009 tarih ve B.07.1.GİB.0.05.71/7103-415/88445-88446 sayılı Genel Yazı**, tapu işlemlerinden doğan damga vergisinin bankalar tarafından tahsil edilmesine ilişkin olarak çıkarılmıştır.

✓ **25.09.2009 tarih ve B.07.1.GİB.0.05.71/7104-1/90372-90373 sayılı Genel Yazı**, ÖTV indirimindeki süre 30 Eylül 2009 Çarşamba günü sona erdiğinden, vergi dairelerinde meydana gelmesi muhtemel sıkışıklığın önlenmesi ve mükelleflere kolaylık sağlanması amacıyla motorlu taşıtlar vergisini tahsile yetkili vergi dairelerinin 26 Eylül 2009 Cumartesi günü saat 17.00' ye kadar açık bulundurulmasına ilişkin olarak çıkarılmıştır.

✓ **29.09.2009 tarih ve B.07.1.GİB.0.05.71/7104-1/91324-91325 sayılı Genel Yazı**, ÖTV indirimindeki süre 30 Eylül 2009 Çarşamba günü sona erdiğinden, vergi dairelerinde meydana gelmesi muhtemel sıkışıklığın önlenmesi ve mükelleflere kolaylık sağlanması amacıyla motorlu taşıtlar vergisini tahsile yetkili vergi dairelerinin 29 Eylül 2009 Salı günü ve 30 Eylül 2009 Çarşamba günü saat 21.00'e kadar açık bulundurulmasına ilişkin olarak çıkarılmıştır.

✓ **30.09.2009 tarih ve B.07.1.GİB.0.05.71/7104-1/92464-92465 sayılı Genel Yazı**, 71/7104-1/91324-91325 sayılı Genel Yazıda belirtilen, motorlu taşıtlar vergisini tahsile yetkili vergi dairelerinin 29 Eylül 2009 Salı günü ve 30 Eylül 2009 Çarşamba günü saat 21.00'e kadar açık bulundurulmasının, illerden gelen talep üzerine söz konusu sürenin 24.00' e kadar uzatılmasına ilişkin olarak çıkarılmıştır.

✓ **19.10.2009 tarih ve B.07.1.GİB.0.05.71/7103-416-98428-98427 sayılı Genel Yazı**, 5149 sayılı Spor Müsabakalarında Şiddet ve Düzensizliğin Önlenmesine Dair Kanuna göre verilen idari para cezaları ile ilgili olarak çıkarılmıştır.

✓ **22.10.2009 tarih ve B.07.1.GİB.0.05.69/6902-130/100031 ve 131/100032 sayılı Genel Yazılar** ile; Tekirdağ Vergi Dairesi Başkanlığı bünyesinde yer alan Mükellef Hizmetleri Grup Müdürlüğüne bağlı olarak kurulan "Tahsilat Müdürlüğü" nün faaliyete geçiş tarihi ve birim yazışma kod numarası 30 Vergi Dairesi Başkanlığına ve 52 İl Defterdarlığına bildirilmiştir.

✓ **23.10.2009 tarih ve B.07.1.GİB.0.05.71/7104-1-100349-100350 sayılı Genel Yazı**, pasaport çıkartacak hacı adaylarının pasaport harcını ödemelerinde kolaylık sağlamak amacıyla; pasaport harçlarını tahsile yetkili vergi dairelerinin 2 Kasım 2009 tarihine kadar Cumartesi-Pazar ve diğer resmi tatil günlerinde açık bulundurulacağı ile ilgili olarak çıkarılmıştır.

✓ **06.11.2009 tarih ve 104697 ve 104698 sayılı Genel Yazılar** ile Vergi Dairesi Başkanlıkları personeline Ankara, İstanbul, İzmir ve Antalya illerinde verilecek e-özelge Programı Kullanıcı Eğitimine yönelik eğitim programı ve kursiyer katılım listesi bildirilmiştir.

✓ **09.11.2009 tarih ve B.07.1.GİB.0.05.71/7103-417/105611-105612 sayılı Genel Yazı**, Bakanlığımız ile Bankalar arasında imzalanan protokolün 2'nci maddesi uyarınca; Ticaret Sicil

Harçları ve Esnaf Sicil Harçlarını vergi dairelerinin yanı sıra, 01/12/2009 tarihinden itibaren vergi tahsilatına yetkili tüm bankalar tarafından da tahsil edilmesine ilişkin olarak çıkarılmıştır.

✓ **16.11.2009 tarih ve B.07.1.GİB.0.52-5200.40/26 sayılı genel yazı** ile 2003/6257 sayılı Bakanlar Kurulu Kararına karşı açılan dava ile ilgili olarak Danıştay 7'nci Dairesinin verdiği kararın Danıştay Vergi Dava Daireleri Kurulunun 3.4.2009 tarih ve E.No:2009/106 sayılı kararıyla yürütmesi durdurulduğundan, zamanaşımı süresi göz önüne alınarak 18.6.2004-3.8.2004 tarihleri arasındaki dönem için 2003/6257 sayılı BKK ile belirlenen oranlara göre ikmalen tarhiyat yapılması gerektiği bildirilmiştir.

✓ **20.11.2009 tarih ve B.07.1.GİB.0.05.71/7103-418/110541-110542 sayılı Genel Yazı**, 01/01/2010 tarihi itibarıyla IBAN kullanımı zorunluluğu dikkate alınarak, herhangi bir nedenle vergi dairesinden iade alacağı olan mükelleflerin iade taleplerine ilişkin dilekçelerinde banka hesap numarası yerine IBAN'ın bildirilmesinin sağlanması, vergi daireleri tarafından banka şubelerine gönderilecek gönderme emirlerinde ise, alıcının hesap numarası yerine alıcının IBAN'ı olacak şekilde düzenlenmesi hususunda çıkarılmıştır.

✓ **04.12.2009 tarih ve 114695 ve 114696 sayılı Genel Yazılar** ile vergi dairesi müdürlükleri ile bağlı vergi dairelerinin (malmüdürlükleri), Sürekli Yükümlülükler, Motorlu Taşıtlar Vergisine, Trafik Para Cezasına, Karayolları Taşıma Kanunu İdari Para Cezasına, Geçiş Ücreti ve İdari Para Cezasına, Veraset ve İntikal Vergisine, Tapu Harçlarına, Yeniden İnşa Olunacak Bina ve Sair Tesisleri Harcına ilişkin otomasyon öncesi tahakkuklarının ödenmemiş kısımlarının bilgisayar ortamına aktarılması işleminin tamamlanması ve ayrıca "Özel İşlem Numarası" ile kaydedilmiş olan süresiz yükümlülükler ile ilgili borçların, mükelleflerin T.C. Kimlik Numarası/Vergi Kimlik Numarası tespit edilerek sisteme girilmesi istenmiş olup hazırlanan genel yazı 29 İl Vergi Dairesi Başkanlığına ve 52 İl Defterdarlığına gönderilmiştir.

✓ **04.12.2009 tarih ve B.07.1.GİB.0.05.71/7103-419/114597-114598 sayılı Genel Yazı**, 2464 sayılı Belediye Gelirleri Kanununun 5281 sayılı Kanununun 17'inci maddesiyle değişik 21'inci maddesi kapsamında belediyelerce tahsil edilen ve %75'lik bölümü Kültür ve Turizm Bakanlığı hesabına aktarılması gereken Eğlence Vergisi payının belediyeden tahsilini sağlamak amacıyla tahakkuk ve tahsilat işlemlerine ilişkin olarak çıkarılmıştır.

✓ **08.12.2009 tarih ve B.07.1.GİB.0.05.71/7103-420/116045/116046 sayılı Genel Yazı**, Vergi Dairesi Otomasyon Sistemi uygulama yazılımlarında, katma değer vergisi beyannameleri ile ilgili vergi inceleme raporuna istinaden, rapora konu olan vergi ve döneme ilişkin beyanname bilgilerinin düzeltilmesine ilişkin olarak çıkarılmıştır.

✓ **16.12.2009 tarih ve B.07.1.GİB.0.05.71/7103-421/118923-118924 sayılı Genel Yazı**, 6183 sayılı Amme Alacaklarının Tahsil Usulü hakkında Kanun'un 41'inci maddesi ile Bakanlığımıza verilen yetkiye dayanılarak, vergi tahsilat anlaşması bulunan bazı bankalarla imzalanan protokoller çerçevesinde; Motorlu Taşıtlar Vergisi, 2918 sayılı Karayolları Trafik Kanununa göre verilen idari para cezaları, 4925 sayılı Karayolu Taşıma Kanununa göre verilen idari para cezalarının ve 5539 sayılı Karayolları Genel Müdürlüğü Kuruluş ve Görevleri Hakkında Kanun'un 21'inci maddesine istinaden erişme kontrollü karayollarından kaçak geçiş yapanlardan aranılan geçiş ücreti ve idari para cezalarının, konuyla ilgili işlemlerini tamamlamış bulunan T.C. Ziraat Bankası A.Ş. tarafından da 15/12/2009 tarihinden itibaren kredi kartı kullanılmak suretiyle tahsil edilmesine izin verildiğine ilişkin olarak çıkarılmıştır.

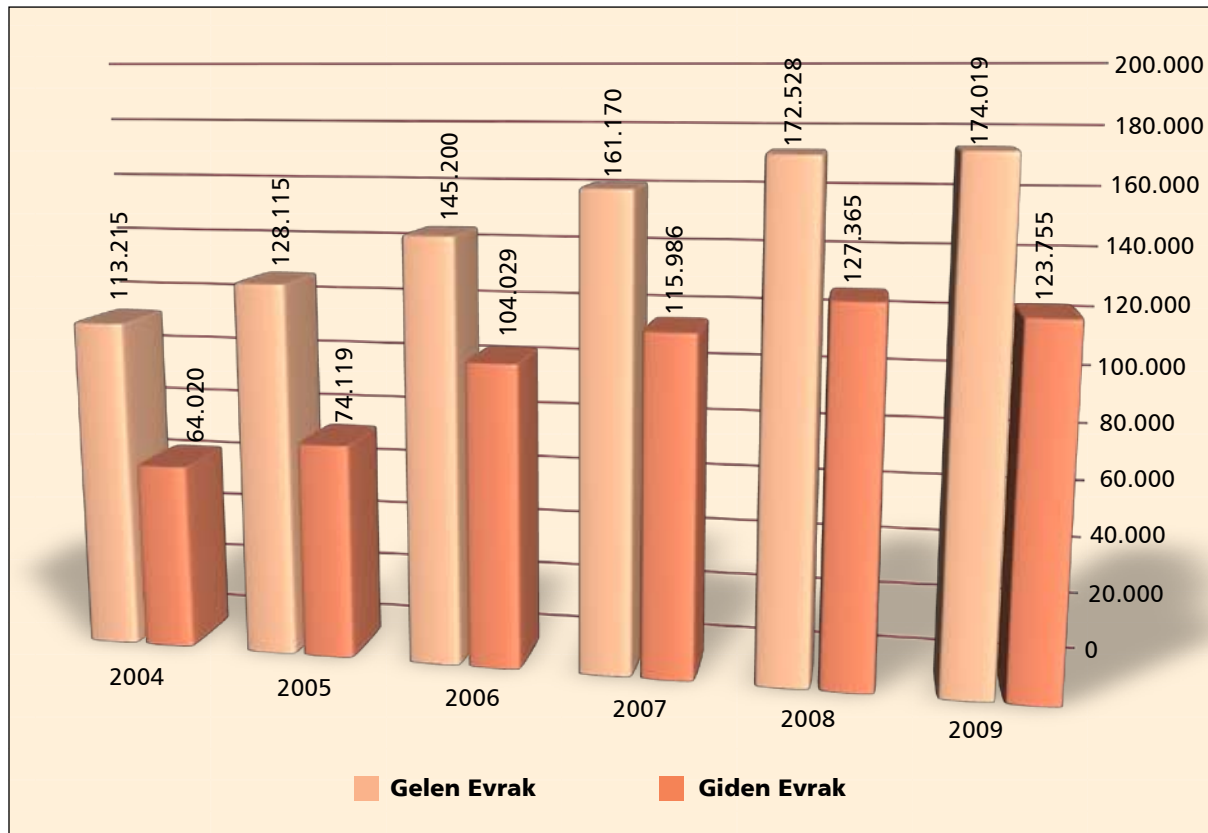
✓ **17.12.2009 tarih ve 118961 sayılı Genel Yazı ve 23.12.2009 tarih ve 121011 sayılı Genel Yazı** ile Vergi Dairesi Başkanlıklarınca alınan özelge taleplerinin Gelir İdaresi Başkanlığı onayı ile otomasyon ortamında hazırlanmasının ve Gelir İdaresi Başkanlığı Teşkilatınca paylaşılabilir bir ortama taşınmasının hedeflendiği "Özelge Otomasyon Sistemi Programlama" çalışmalarının tamamlandığı, bu kapsamda projede kullanılmak üzere tarayıcı (scanner) gönderileceği 29 İl Vergi Dairesi Başkanlığı, Büyük Mükellefler Vergi Dairesi Başkanlığına ve 52 İl Defterdarlığına bildirilmiştir.

✓ **23.12.2009 tarih ve B.07.1.GİB.0.05.71/7104-1/121279-121280 sayılı Genel Yazı**, otomotiv sektöründe satış işlemlerinin Aralık ayının son günlerinde yoğunlaştığı göz önüne alınarak, vergi dairelerinde meydana gelmesi muhtemel sıkışıklığın önlenmesi ve mükelleflere kolaylık sağlanması amacıyla motorlu taşıtlar vergisini tahsile yetkili vergi dairelerinin 26 Aralık 2009 Cumartesi günü saat 17.00' ye kadar açık bulundurulmasına ilişkin olarak çıkarılmıştır.

✓ **30.12.2009 tarih ve B.07.1.GİB.0.05.71/7103-422-123407-123408 sayılı Genel Yazı**, bankaların, mükelleflerin tahakkuk, borç bilgilerini sorgulayarak tahsilat yapması ve tahsilatların mükellef hesaplarına anında işlenmesini sağlayacak şekilde Başkanlığımız ile bankalar arasında e-tahsilat sistemi kurulmuş olup, bu kapsamda konu ile ilgili çalışmalarını tamamlamış olan; Turkish Bank ve Citibank tarafından e-tahsilat sistemi kapsamında, 03/01/2010 tarihinden itibaren tahsilata başlanacağı hususunda çıkarılmıştır.

5.2. Evrak İşlemleri

Başkanlığımıza son altı yıl içerisinde gelen-giden evrak sayılarının yıllar itibarıyla değişimi aşağıdaki grafikte yer almaktadır.



5.3. Kayıt Dışı Ekonomi ile Mücadele Stratejisi Eylem Planı (2008-2010)

Kayıt dışı ekonomi ile mücadele Hükümet Programının ve Başkanlığımızın öncelikli konularından birisidir. 2008 Yılı Programında açıklanan, kayıt dışı ekonomi ile ilgili politika öncelikleri ve tedbirlerden ilki “İlgili tüm tarafların katkısıyla kayıt dışı ekonomiyle mücadele stratejisinin oluşturulması”dır. Bu konuda Gelir İdaresi Başkanlığı sorumlu kuruluştur. Maliye Bakanlığı, Çalışma ve Sosyal Güvenlik Bakanlığı, Sanayi Ve Ticaret Bakanlığı, Sosyal Güvenlik Kurumu, EPDK, TAPDK, BDDK, DPT, Hazine Müsteşarlığı ve Gümrük Müsteşarlığı işbirliği yapılan kuruluşlardır. Ayrıca 2009 yılı içinde Şeker Kurumu konuya ilişkin 4 eylemi ile Eylem planına katılmıştır.

Kayıt dışı ekonomi ile mücadeleye ilişkin olarak 2008 Mart ayı sonunda kayıt dışı ekonominin nedenlerini, sonuçlarını ve boyutunu ortaya koyan bir analiz yapılmıştır. 2008 Haziran ayı sonunda kayıt dışı ekonomiyle mücadeleye yönelik eylemler performans göstergeleri ile birlikte belirlenmiş ve belli bir takvime bağlanmıştır. Eylemler Temmuz 2008 - Aralık 2010 dönemlerinde gerçekleştirilecektir. Gelir İdaresi Başkanlığı eylemlerin izlenmesi ve değerlendirilmesinde sorumludur. Her bir eylem, koordinatör kuruluş tarafından Gelir İdaresi Başkanlığına üçer aylık dönemler itibariyle raporlanmaktadır.

Söz konusu kurumlarla katılımcı planlama yaklaşımı çerçevesinde kayıt dışı ekonomi ile kararlı bir şekilde mücadele etmek amacıyla oluşturulan “Kayıt Dışı Ekonomiyle Mücadele Stratejisi Eylem Planı (2008–2010)” 1 Temmuz 2008 tarihi itibariyle yürürlüğe girmiştir. Eylem Planı, 05.02.2009 tarih ve 27132 sayılı Resmi Gazetede 2009/3 sayılı Başbakanlık Genelgesi olarak yayımlanmıştır.

Eylem Planı ile sunulan hizmetlerin kalitesini artırmak, işlemleri basitleştirmek, uyum maliyetlerini azaltmak gibi “kayıtlı sistemi teşvik edici” düzenlemelerin yanı sıra bilgi işlem teknolojisine ve denetim fonksiyonuna yapılan yatırımlarla da sisteme girmek istemeyen kişi ya da kuruluşların sisteme girmesini sağlama yönünde önemli adımlar atılmıştır.

Diğer taraftan, bu eylem planı ile kurumlar arasında bilgi akışının güçlendirilmesi, sorunlara ortak çözümler üretilmesi ve kaynakların verimli kullanımının sağlanmasına yönelik olarak önemli adımlar atılmış olacaktır.

Kayıt dışı ekonomiyle mücadeleye ilişkin çalışmalarımız 2010 yılında eylem planında yer alan kurumlar yanı sıra yeni kurumların, sivil toplum temsilcilerinin katılımı ve toplumun tüm kesimlerinin desteği ile devam edecektir.

Bu çerçevede kayıt dışı ekonomi ile mücadele stratejisinin amaç ve hedefleri aşağıdaki gibi belirlenmiştir.

AMAÇ/HEDEF TABLOSU

| AMAÇ | HEDEF |
|---|---|
| KAYIT İÇİ FAALİYETLERİ ÖZENDİRMEK | Kayıt İçi İstihdam Yaratma Potansiyelini Güçlendirmek |
| | Gönüllü Uyumu Artırmak |
| DENETİM KAPASİTESİNİ GÜÇLENDİRMEK VE YAPTIRIMLARIN CAYDIRICILIĞINI ARTIRMAK | Denetim Kapasitesini Geliştirmek |
| | Veri Tabanı Paylaşımı |
| | Cezaların Caydırıcılığını Sağlamak |
| KURUMSAL VE TOPLUMSAL MUTABAKATI SAĞLAMAK VE GÜÇLENDİRMEK | Kurumsal İşbirliğini Sağlamak, Güçlendirmek ve Devam Ettirmek |
| | Eğitim ve Tanıtım Yoluyla Toplumsal Mutabakatı Sağlamak ve Güçlendirmek |

5.4. Denetim Faaliyeti

2009 yılında; Bakanlığımız Maliye Müfettişleri ve Hesap Uzmanları ile Başkanlığımız; Gelirler Kontrolörleri, Vergi Denetmenleri ve Vergi Dairesi Müdürlerince yapılan vergi incelemeleriyle diğer denetimlere ilişkin sonuçlar aşağıdaki tablolarda gösterilmiştir.

5.4.1. Tüm Denetim Birimlerince Yapılan İncelemelerin Sonuçları

2009 Yılı Vergi İnceleme Sonuçları (TL)

| DENETİM BİRİMLERİ | İNCELENEN MÜKELLEF SAYISI | RAPOR SAYISI | İNCELENEN MATRAH | BULUNAN MATRAH FARKI | MATRAH FARKI ÜZERİNDEN TARH EDİLEN VERGİ |
|---------------------|---------------------------|---------------|------------------------|-----------------------|--|
| Teftiş Kur.Bşk. | 154 | 270 | 155.781.696 | 153.231.207 | 23.517.635 |
| Hesap Uz.Kur.Bşk. | 1.312 | 2.542 | 72.377.237.624 | 14.009.129.241 | 1.669.192.619 |
| Gelirler Kontr.D.B. | 455 | 1.336 | 9.746.156.433 | 74.626.543.853 | 3.982.196.729 |
| Vergi Denetmenleri | 26.952 | 67.105 | 33.934.650.584 | 7.203.822.911 | 1.743.510.094 |
| Vergi Dairesi Müd. | 18.914 | 21.499 | 9.390.126.082 | 1.979.508.994 | 113.759.151 |
| Toplam | 47.787 | 92.752 | 125.603.952.419 | 97.972.236.206 | 7.532.176.228 |

Son 4 Yılda Yapılan Vergi İnceleme Sonuçları (TL)

| DENETİM BİRİMLERİ | RAPOR SAYISI | İNCELENEN MATRAH | BULUNAN MATRAH FARKI | MATRAH FARKI ÜZERİNDEN TARH EDİLEN VERGİ (*) |
|---------------------|----------------|-----------------------|------------------------|--|
| 2008 | | | | |
| Teftiş Kur.Bşk. | 214 | 1.989.392.091 | 158.452.669 | 12.763.771 |
| Hesap Uz.Kur.Bşk. | 2.257 | 19.205.401.726 | 11.828.006.641 | 1.181.730.547 |
| Gelirler Kontr.D.B. | 2.351 | 6.906.461.648 | 190.481.501.165 | 1.725.714.339 |
| Vergi Denetmenleri | 68.089 | 48.488.423.808 | 7.803.234.736 | 1.693.601.820 |
| Vergi Dairesi Müd. | 40.162 | 2.249.210.344 | 821.694.129 | 78.558.005 |
| Toplam | 113.073 | 78.838.889.618 | 211.092.889.340 | 4.692.368.482 |
| 2007 | | | | |
| Teftiş Kur.Bşk. | 208 | 657.770.993 | 132.557.590 | |
| Hesap Uz.Kur.Bşk. | 3.133 | 23.687.190.962 | 11.876.653.673 | |
| Gelirler Kontr.D.B. | 3.467 | 4.173.400.835 | 12.463.608.975 | |
| Vergi Denetmenleri | 73.283 | 33.317.190.047 | 5.356.979.718 | |
| Vergi Dairesi Müd. | 55.756 | 1.573.520.598 | 621.180.194 | |
| Toplam | 135.847 | 63.409.073.436 | 30.450.980.150 | |

Son 4 Yılda Yapılan Vergi İnceleme Sonuçları (TL) devam

| DENETİM BİRİMLERİ | RAPOR SAYISI | İNCELENEN MATRAH | BULUNAN MATRAH FARKI | MATRAH FARKI ÜZERİNDEN TARH EDİLEN VERGİ (*) |
|---------------------|----------------|-----------------------|-----------------------|--|
| 2006 | | | | |
| Teftiş Kur.Bşk. | 90 | 33.578.690 | 41.712.434 | |
| Hesap Uz.Kur.Bşk. | 5.265 | 12.367.971.680 | 5.753.270.900 | |
| Gelirler Kontr.D.B. | 3.414 | 19.747.548.207 | 37.200.280.934 | |
| Vergi Denetmenleri | 67.282 | 13.635.736.589 | 4.212.648.670 | |
| Vergi Dairesi Müd. | 34.391 | 1.011.803.514 | 211.570.475 | |
| Toplam | 110.442 | 46.796.638.680 | 47.419.483.413 | |
| 2005 | | | | |
| Teftiş Kur.Bşk. | 47 | 3.630.946 | 4.640.211 | |
| Hesap Uz.Kur.Bşk. | 3.078 | 8.513.856.830 | 5.592.837.186 | |
| Gelirler Kontr.D.B. | 3.943 | 9.748.973.841 | 30.233.862.613 | |
| Vergi Denetmenleri | 50.700 | 13.557.005.952 | 2.724.562.900 | |
| Vergi Dairesi Müd. | 46.810 | 724.999.648 | 159.451.255 | |
| Toplam | 104.578 | 32.548.467.217 | 38.715.354.165 | |

(*) Mükellef üzerindeki vergi yükünün doğru hesaplanabilmesi amacıyla, 2008 yılından itibaren "matrah farkı üzerinden tarh edilen vergi" rakamları faaliyet raporumuzda açıklanmıştır.

Vergi Türleri İtibariyle 2009 Yılı İnceleme Sonuçları (TL)

| VERGİ TÜRÜ | İNCELENEN MÜKELLEF SAYISI | RAPOR SAYISI | İNCELENEN MATRAH | BULUNAN MATRAH FARKI | MATRAH FARKI ÜZERİNDEN TARH EDİLEN VERGİ |
|----------------------------|---------------------------|---------------|------------------------|-----------------------|--|
| Gelir Vergisi | 12.643 | 17.988 | 840.249.599 | 867.891.443 | 182.213.735 |
| Kurumlar Vergisi | 6.877 | 9.617 | 6.422.352.106 | 10.861.919.553 | 1.934.167.201 |
| Katma Değer Vergisi | 29.256 | 42.259 | 98.183.327.785 | 13.939.665.193 | 3.027.690.393 |
| BSMV | 429 | 889 | 1.244.994.497 | 231.057.441 | 3.500.987 |
| Veraset ve İntikal Vergisi | 128 | 131 | 932.565 | 64.671.761 | 4.306.425 |
| Damga Vergisi | 1.370 | 1.490 | 797.901.703 | 58.718.567.085 | 322.706.933 |
| Geçici Vergi | 9.910 | 14.063 | 1.724.854.983 | 11.677.808.662 | 1.736.985.596 |
| Diğerleri | 5.575 | 6.315 | 16.389.339.181 | 1.610.655.068 | 320.604.958 |
| TOPLAM | 66.188 | 92.752 | 125.603.952.419 | 97.972.236.206 | 7.532.176.228 |

2009 Yılı İade İncelemeleri Sonuçları (TL)

| DENETİM BİRİMLERİ | RAPOR SAYISI | İNCELENEN MATRAH | BULUNAN MATRAH FARKI | MATRAH FARKI ÜZERİNDEN TARH EDİLEN VERGİ |
|---------------------|--------------|----------------------|----------------------|--|
| Teftiş Kur. Bşk. | 12 | 38.500.178 | 0 | 0 |
| Hesap Uz.Kur.Bşk. | 5 | 2.089.251 | 55.035 | 55.035 |
| Gelirler Kontr.D.B. | 46 | 706.914.834 | 65.738.911 | 1.100.860 |
| Vergi Denetmenleri | 2.489 | 6.145.734.116 | 78.386.324 | 13.690.048 |
| Vergi Dairesi Müd. | 633 | 253.287.549 | 1.897.145 | 601.819 |
| TOPLAM | 3.185 | 7.146.525.928 | 146.022.380 | 15.392.727 |

Vergi Türleri İtibariyle 2009 Yılı İade İncelemeleri Sonuçları (TL)

| VERGİ TÜRÜ | RAPOR SAYISI | İNCELENEN MATRAH | BULUNAN MATRAH FARKI | MATRAH FARKI ÜZERİNDEN TARH EDİLEN VERGİ |
|------------------|--------------|----------------------|----------------------|--|
| Gelir Vergisi | 438 | 93.988.911 | 1.002.179 | 58.632 |
| Kurumlar Vergisi | 166 | 92.331.828 | 62.312.868 | 1.437.506 |
| KDV | 2.482 | 6.721.666.419 | 56.786.197 | 12.879.195 |
| Diğerleri | 99 | 238.538.770 | 25.921.136 | 1.017.394 |
| TOPLAM | 3.185 | 7.146.525.928 | 146.022.380 | 15.392.727 |

5.4.2 Gelirler Kontrolörleri Tarafından Yapılan İncelemelerin Sonuçları

Gelirler Kontrolörleri Daire Başkanlığı tarafından, 2009 yılı içerisinde yapılan çalışmaların sonuçları aşağıda açıklanmıştır.

5.4.2.1. Gelirler Kontrolörleri Tarafından Gerçekleştirilen Çalışmalar

Gelirler Kontrolörleri tarafından 2009 yılı içerisinde yapılan çalışmaların yerlerine, konularına ve çalışma günlerine göre dağılımı aşağıdaki gibidir:

| Faaliyet Konusu | Grup | Merkez Emri | Turne | Masak | Toplam | Yüzde (%) |
|-----------------------|---------------|--------------|--------------|------------|---------------|---------------|
| Vergi İncelemesi | 34.715 | 3.823 | 4.301 | 342 | 43.181 | 62,05 |
| İade İncelemesi | 2279 | 67 | 9 | - | 2.355 | 3,38 |
| Karşıt İnceleme | 698 | 20 | 13 | - | 731 | 1,05 |
| Teftiş | 619 | 157 | 1179 | - | 1.955 | 2,81 |
| Soruşturma | 1.421 | 617 | 57 | - | 2.095 | 3,01 |
| Eğitim | 4.321 | 606 | 414 | - | 5.341 | 7,67 |
| Alınan Seminer- Sınav | 2.974 | 108 | 79 | - | 3.161 | 4,54 |
| Komisyon Çalışmaları | 3.447 | 104 | 6 | - | 3.557 | 5,11 |
| İdari Görev | 1.973 | 13 | - | - | 1.986 | 2,85 |
| Masak | 1.447 | 80 | 29 | 225 | 1.781 | 2,56 |
| Diğer | 2.989 | 419 | 42 | - | 3.450 | 4,96 |
| Toplam | 56.883 | 6.014 | 6.129 | 567 | 69.593 | 100,00 |

Gelirler Kontrolörleri tarafından 2009 yılı içerisinde toplam 2.402 adet rapor düzenlenmiştir.

✓ **2009 Yılı Çalışmaları Sonuçları**

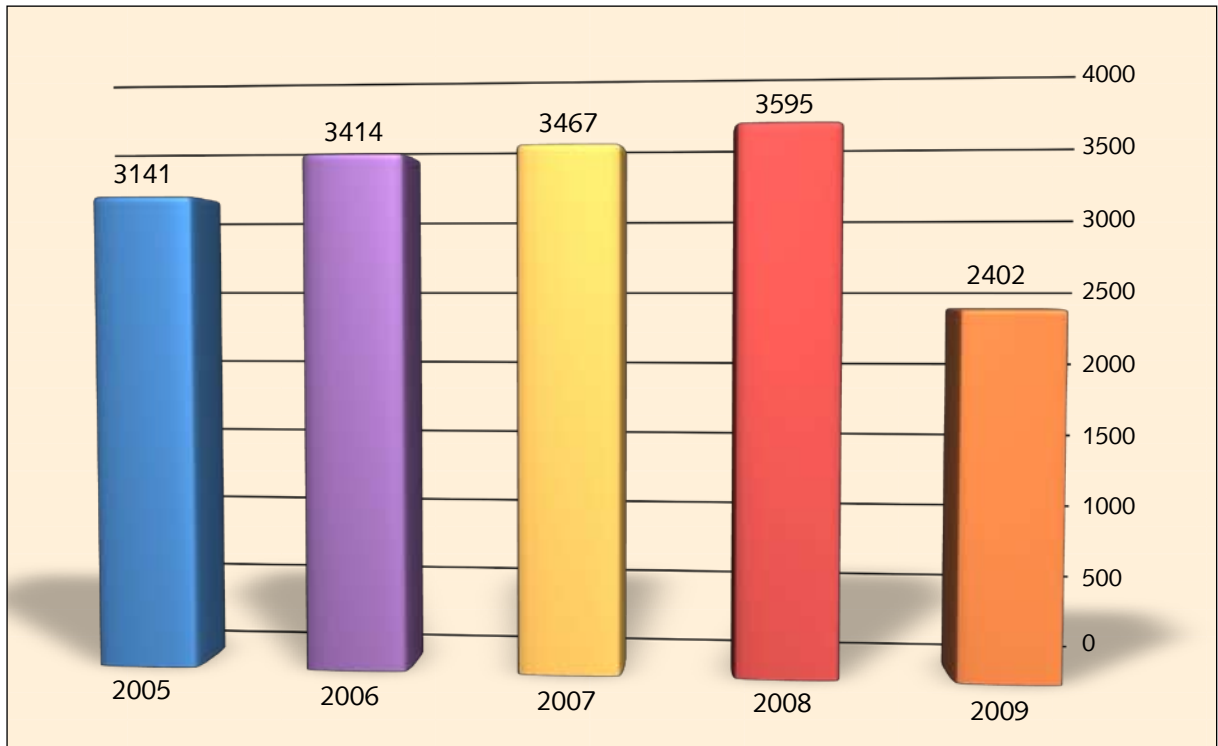
2009 yılı içerisinde; 1.382 adet vergi inceleme raporu (46 adedi iade incelemesi), 61 adet Vergi Tekniği Raporu, 57 adet Kaçakçılık Suçu Raporu ve Yeminli Mali Müşavir Disiplin Raporu, Konu İnceleme Raporu, Ön Araştırma ve Soruşturma, Basit Rapor, Görüş ve Öneri Raporu, İhbar İkramesi Raporu, İhbar Değerleme Raporu, Çalışma Raporu vb. toplam 902 raporu olmak üzere toplam 2.402 adet rapor düzenlenmiştir.

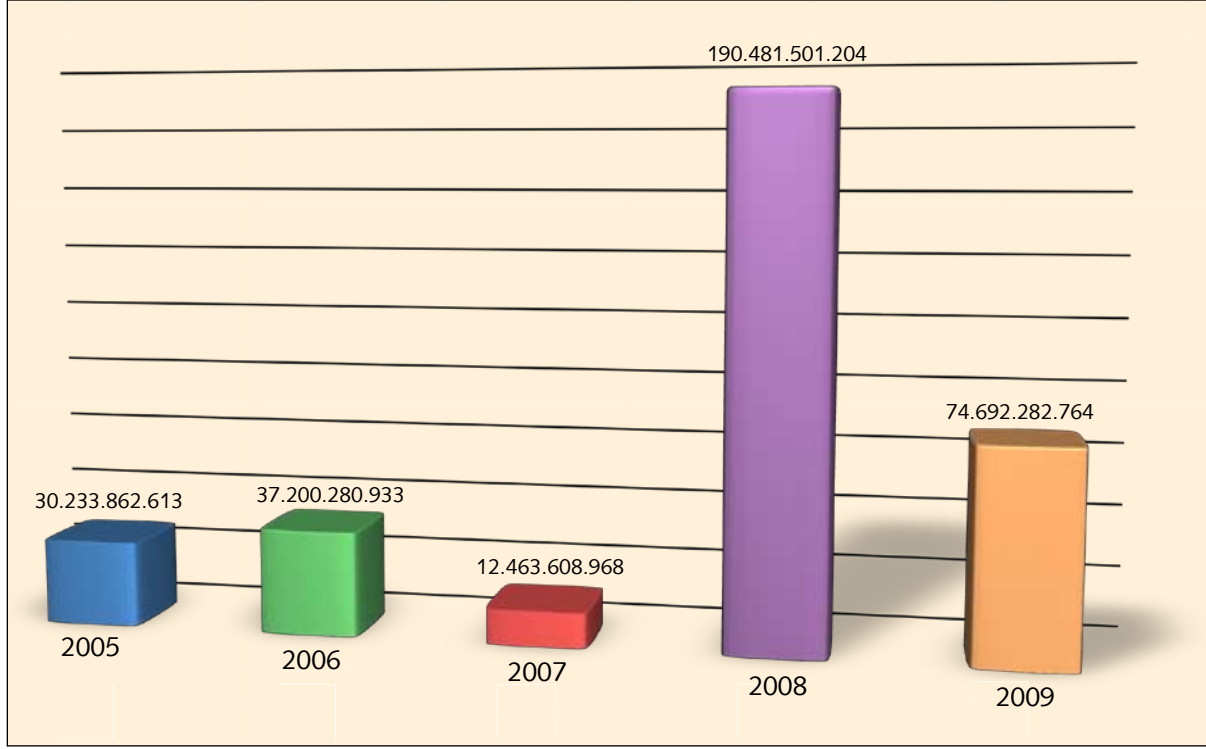
Vergi İnceleme Sonuçlarının Vergi Türleri İtibariyle Sonuçları (TL)

| Vergi Türü | İncelenen Matrah | Bulunan Matrah Farkı | Tarhı İstenen Vergi | Kesilmesi İstenen Ceza |
|----------------------|----------------------|-----------------------|----------------------|------------------------|
| Yıllık Gelir Vergisi | 52.452.224 | 217.014.074 | 40.693.878 | 43.116.233 |
| Kurumlar Vergisi | 2.246.755.090 | 5.217.618.792 | 1.190.149.384 | 1.451.776.940 |
| K.D.V. | 2.218.678.268 | 7.132.560.056 | 1.315.304.505 | 1.385.154.376 |
| K.D.V. İadesi | 139.075.948 * | 65.738.911 | 1.100.860 | 1.508.071 |
| B.S.M.V. | 21.716.618 | 40.028.597 | 987.883 | 987.937 |
| Geçici Vergi | 199.445.947 | 6.906.874.170 | 1.077.298.876 | 1.313.737.509 |
| Özel Tüketim Vergisi | 9.801.707 | 2.953.930 | 5.309.960 | 10.160.877 |
| Damga Vergisi | 133.192.141 | 54.918.943.478 | 304.355.065 | 304.323.629 |
| Ver. ve İnt. Vergisi | 656.192 | 532.990 | — | — |
| Diğer | 4.863.458.246 | 190.017.766 | 48.097.177 | 74.247.488 |
| TOPLAM | 9.885.232.381 | 74.692.282.764 | 3.983.297.588 | 4.585.013.060 |

(*) İadesi talep edilen vergidir.

SON 5 YIL İÇERİSİNDE DÜZENLENEN RAPOR SAYILARININ YILLAR İTİBARIYLA DAĞILIMI



SON 5 YIL İÇERİSİNDE DÜZENLENEN RAPORLARIN MATRAH FARKLARI İTİBARIYLA DEĞİŞİMİ**✓ 2009 Yılında Yapılan Teftiş İnceleme Sonuçları**

Gelirler Kontrolörleri tarafından 2009 yılında gerçekleştirilen Teftiş İnceleme sonuçları aşağıdaki tablodaki gibidir.

| Düzenlenen Rapor Sayısı | İncelenen Matrah | Bulunan Matrah Farkı | Tarhi İstenen Vergi | Kesilmesi İstenen Ceza |
|-------------------------|------------------|----------------------|---------------------|------------------------|
| 5 | - | 12.978.038 | 3.767.614 | 12.297.757 |

Sektörel ve Ekip İncelemeleri Sonuçları (TL)

| 2009 Yılında Yapılan İncelemeler | Düzenlenen Rapor Sayısı | İncelenen Matrah | Bulunan Matrah Farkı | Tarhi İstenen Vergi | Kesilmesi İstenen Ceza |
|----------------------------------|-------------------------|------------------|----------------------|---------------------|------------------------|
| 1 Risk Analizi | 142 | 82.714.139 | 94.871.329 | 10.129.945 | 14.903.574 |
| 2 Faktoring | 63 | 148.695.465 | 208.354.920 | 27.229.129 | 27.437.003 |
| 3 Sigorta Acenteleri | 17 | 1.246.095 | 10.919.978 | 1.457.919 | 1.457.919 |
| 4 Kömür Sektörü | 20 | 18.972.458 | 22.743.515 | 4.305.436 | 4.626.899 |
| 5 Motorlu Taşıt Üretimi | 5 | 279.994.489 | 17.488.050 | 4.839.526 | 4.839.526 |
| 6 Akaryakıt Kaçakçılığı | 4 | 29.245 | 10.120.824 | 1.151.397 | 1.151.397 |
| 7 Bilgisayar Sektörü | 7 | 6.044.400 | 18.798.353 | 1.279.657 | 1.343.657 |
| 8 Ağaç Sektörü | 10 | 46.464.439 | 1.867.147 | 271.372 | 315.594 |
| 9 Denizcilik Sektörü | 8 | - | 40.026.286 | 6.077.596 | 6.077.596 |
| 10 Kâr Transferleri | 4 | - | 30.872.121 | 936.015 | 936.015 |
| 11 Cep Telefonu İthalatçıları | 20 | 769.368 | 1.412.101 | 8.161.356 | 24.419.917 |
| 12 Lojistik Hizmetleri | 4 | 46.362.725 | 789.681 | 189.522 | 236.113 |
| 13 İnternet ve Bilişim Teknoloji | 3 | - | 23.365.097 | 2.652.174 | 2.652.174 |
| 14 Turizm ve Hizmet Sektörü | 7 | 26.148.586 | 51.084.551 | 8.394.935 | 8.573.935 |
| 15 Elektronik Cihaz - Beyaz Eşya | 6 | - | 15.942.278 | 2.796.301 | 2.821.406 |
| 16 Alkollü İçecek | 16 | - | 172.373.746 | 37.026.676 | 36.998.013 |
| 17 Tütün Mamulleri | 2 | - | 13.213.512 | 2.378.432 | 2.502.432 |
| 18 Medya Sektörü | 80 | - | 12.480.295.440 | 2.201.153.596 | 2.672.635.648 |

✓ Ön İnceleme ve Soruşturma Çalışmaları

Gelirler Kontrolörleri tarafından 2009 yılı içerisinde, 4483 sayılı Memurlar ve Diğer Kamu Görevlilerinin Yargılanması Hakkında Kanun ve 657 sayılı Devlet Memurları Kanununun disiplin hükümleri çerçevesinde gerçekleştirilen ön inceleme ve disiplin soruşturmaları sonucunda 26 adet rapor düzenlenmiştir.

✓ MASAK İncelemeleri

5549 sayılı Suç Gelirlerinin Aklanmasının Önlenmesi Hakkında Kanun kapsamında, 2009 yılında Mali Suçları Araştırma Kurulu Başkanlığı'nca 26 Gelirler Kontrolörü talep edilmiş olup, 31/12/2009 tarihi itibarıyla 23 Gelirler Kontrolörü Bakanlık Makamının Onay'ı ile Mali Suçları Araştırma Kurulu'nda görevli bulunmaktadır.

✓ Eğitim Çalışmaları

Başkanlığımızca, denetim gücünün nitelik yönünden artırılması için; seminer, konferans, panel, sempozyum ve hizmet içi eğitim yöntemleri ile Gelirler Kontrolörleri ve Stajyer Gelirler Kontrolörlerinin geçmiş yıl çalışmalarının değerlendirilmesi, eğitim ihtiyacının tespiti, eğitim plan

ve programlarının hazırlanması, uygulanması, değerlendirilmesi, eğitim araştırmaları yapılması, geliştirilmesi ve diğer mesleki görevlerin yürütülmesi çalışmalarına büyük önem verilmektedir.

Bu çerçevede, 2009 yılı içerisinde Gelirler Kontrolörleri tarafından yapılan kurum içi ve kurum dışı mesleki eğitim çalışmaları kapsamında; SMMM ve YMM'ler için TÜRMOB'ta verilen eğitimlere 36, Gebze Sanayi ve İşadamları Derneğinin düzenlediği Yeni Teşvik Yasası ve Varlık Barışı seminerine eğitici olarak 1, OECD Ankara Çok Taraflı Vergi Merkezi'nde verilen eğitimlere 5, İstanbul Vergi Dairesi Başkanlığında düzenlenen Bilgi Tazeleme Eğitimine ve "VUK, İYUK, GVK, KV, KDV, 6183 Sayılı Genel Muhasebe" Konularında eğitici olarak 9, bilgisayar destekli denetim konusunda çalışmalara 1, Ankara Üniversitesi'nde verilen eğitimlere öğretici olarak 8, Ankara Mesleki Eğitim Kursu'nda verilen eğitimlere öğretici olarak 5, Muhasebat Kontrolörlerine verilen eğitimlere eğitici olarak 4, Marmara Üniversitesi Sosyal Bilimler Meslek Yüksek Okulu'nda öğretici olarak 1, Muhasebe Genel Müdürlüğü Hizmet İçi Seminerine "Gelir, Kurumlar, Katma Değer, VUK, 6183 AATUH" konularında eğitici olarak 2, Denizli Türkiye SMM Temel Staj Merkezinin düzenlediği Vergi Mevzuatı ve Uygulamaları seminerine eğitici olarak 1, Çalışma ve Sosyal Güvenlik Bakanlığında Vergi ve Sosyal Güvenlik Mevzuatı Uygulamaları ve İş Mevzuatına İlişkin Genel Muhasebe ve Mali Tablolar Analizi eğitimine 1, MASAK Temel Eğitim Programı Çerçevesinde, Vergi Mevzuatı hakkında eğitici olarak 1, Bursa Kirazlı Yayla Tesislerinde Türkiye Uluslararası Muhasebe Standartları Konusunda eğitici olarak 2, Türk Sigorta Enstitüsü Vakfının düzenlediği "Sigorta Şirketlerinde KDV, BSMV Uygulamaları ve Sigorta Teknik Karşılıklarının Kurum Kazancı ile İlişkisi" seminerine konuşmacı olarak 1, TOBB Ekonomi Teknoloji Üniversitesine eğitici olarak 1, İstanbul Ticaret Odasının düzenlediği bir seminerde Kurumlar Vergisi Beyannamesinin düzenlenmesi hakkında öğretici olarak 1, PTT Genel Müdürlüğü'nde "GV Stopaj, KV, KDV, Muhtasar Beyanname, DV, Hizmet Vergileri, Vergi Mevzuatı" seminerine eğitim için 3 kişi olmak üzere toplam 83 Gelirler Kontrolörü katılmıştır.

Muhasebat Genel Müdürlüğünde Gelir ve Kurumlar ve Katma Değer Vergisi Kanunlarının Genel Esasları hakkında, 2 Gelirler Kontrolörü ile İstanbul Barosunun düzenlediği "Vergi Usul Hukukunda İnceleme Arama El Koyma ve Vergi Usul Kanunu 359. Maddenin İncelenmesi" seminerine konuşmacı olarak, 1 Gelirler Kontrolörü görevlendirilmiş olup Turhal Ticaret Odasına 1 Gelirler Kontrolörü ise Yeni Teşvikler konulu bir seminer vermiştir.

5.4.3. Vergi Dairesi Başkanlıklarında Görevli Vergi Denetmenlerince Yapılan İnceleme Sonuçları

Vergi Denetmenlerince Yapılan İnceleme Sonuçları (2009)

| Vergi Dairesi Başkanlığı | Vergi Denetmeni ve Yetkili Yard. Sayısı (*) | İncelenen Mükellef Sayısı | Düzenlenen Rapor Sayısı | Bildirilen Matrah (TL) | Bulunan Matrah Farkı (TL) | Tarh Edilecek Vergi (TL) |
|--------------------------|---|---------------------------|-------------------------|------------------------|---------------------------|--------------------------|
| Adana | 69 | 978 | 2.709 | 1.090.637.178 | 151.068.205 | 53.719.797 |
| Ankara | 348 | 4.117 | 8.016 | 4.234.755.599 | 1.144.114.243 | 223.446.226 |
| Antalya | 119 | 1.006 | 3.596 | 1.070.289.660 | 497.237.168 | 68.126.209 |
| Aydın | 46 | 369 | 1.225 | 214.173.965 | 86.646.810 | 14.554.077 |
| Balıkesir | 64 | 630 | 1.957 | 151.832.627 | 122.659.363 | 17.022.029 |
| Bursa | 114 | 953 | 2.355 | 149.886.996 | 298.794.274 | 53.939.338 |
| Denizli | 67 | 632 | 1.764 | 639.765.191 | 213.662.324 | 26.107.191 |
| Diyarbakır | 27 | 419 | 1.169 | 381.242.731 | 163.652.322 | 27.665.649 |
| Edirne | 25 | 117 | 390 | 171.199.970 | 38.597.828 | 19.821.108 |
| Erzurum | 29 | 292 | 972 | 210.513.777 | 41.611.016 | 14.474.786 |
| Eskişehir | 69 | 466 | 1.201 | 177.961.371 | 47.722.089 | 10.944.170 |
| Gaziantep | 68 | 944 | 2.953 | 668.541.106 | 264.296.498 | 46.914.831 |
| Hatay | 27 | 227 | 713 | 63.181.160 | 38.279.846 | 8.722.315 |
| Mersin | 52 | 564 | 1.664 | 492.480.849 | 114.420.452 | 41.163.145 |
| İstanbul | 650 | 6.114 | 10.370 | 12.945.644.993 | 1.940.733.786 | 667.214.425 |
| İzmir | 174 | 1.576 | 4.715 | 1.728.609.621 | 402.473.410 | 95.536.033 |
| Kayseri | 58 | 794 | 2.020 | 527.568.748 | 168.677.839 | 26.762.973 |
| Kocaeli | 61 | 718 | 2.023 | 1.475.988.271 | 268.633.958 | 83.207.194 |
| Konya | 76 | 615 | 1.763 | 866.678.280 | 165.774.858 | 48.807.679 |
| Malatya | 45 | 566 | 2.197 | 3.044.690.795 | 165.194.697 | 28.451.780 |
| Manisa | 44 | 587 | 1.847 | 121.667.891 | 72.031.162 | 12.231.332 |
| K.Maraş | 41 | 297 | 748 | 527.388.491 | 144.362.529 | 9.371.062 |
| Muğla | 40 | 243 | 848 | 60.845.412 | 134.322.143 | 15.085.303 |
| Sakarya | 59 | 371 | 931 | 254.079.487 | 54.275.600 | 14.675.027 |
| Samsun | 68 | 820 | 2.553 | 349.170.365 | 108.506.231 | 19.227.564 |
| Tekirdağ | 32 | 110 | 313 | 194.425.738 | 25.474.564 | 9.532.960 |
| Trabzon | 49 | 484 | 1.934 | 372.751.345 | 118.855.092 | 26.072.172 |
| Şanlıurfa | 14 | 71 | 174 | 58.940.533 | 14.883.827 | 5.041.212 |
| Zonguldak | 36 | 320 | 759 | 280.252.033 | 44.711.584 | 8.972.337 |
| Toplam | 2.571 | 25.400 | 63.879 | 33.525.164.185 | 7.051.673.719 | 1.696.809.923 |

(*) 16/12/2009 tarihi itibarıyla.

Vergi Türleri İtibariyle Vergi Denetmenlerince Yapılan İnceleme Sonuçları (2009)

| VERGİ TÜRÜ | İNCELENEN MÜKELLEF SAYISI | RAPOR SAYISI | İNCELENEN MATRAH (TL) | BULUNAN MATRAH FARKI (TL) | MATRAH FARKI ÜZERİNDEN TARH EDİLEN VERGİ (TL) |
|----------------------|---------------------------|---------------|-----------------------|---------------------------|---|
| Gelir Vergisi | 7.727 | 11.789 | 170.165.015 | 245.223.385 | 65.471.606 |
| Kurumlar Vergisi | 4.552 | 6.479 | 964.392.612 | 545.646.254 | 102.762.025 |
| Katma Değer Vergisi | 21.702 | 32.987 | 29.736.343.329 | 3.361.498.971 | 1.194.222.881 |
| Bank. Sig. Mua. Ver. | 364 | 779 | 192.778.435 | 167.339.869 | 2.356.078 |
| Veraset ve İnt. Ver. | 9 | 4 | 0 | 1.813.579 | 48.882 |
| Damga Ver. | 182 | 277 | 103.637.501 | 210.198.126 | 1.634.558 |
| Geçici Vergi | 7.340 | 10.777 | 463.339.965 | 1.204.925.170 | 124.543.997 |
| Diğerleri | 260 | 787 | 1.894.507.328 | 1.315.028.366 | 205.769.896 |
| TOPLAM | 42.136 | 63.879 | 33.525.164.185 | 7.051.673.719 | 1.696.809.923 |

2009 Yılında Düzenlenen Rapor Türleri ve Sayıları
(Vergi Dairesi Başkanlıklarında Görevli Vergi Denetmenlerince Yapılanlar)

| VİR | VİR İADE | VERGİ TEKNİĞİ | VERGİ SUÇU | BASİT | DİĞER | TOPLAM |
|--------|----------|---------------|------------|--------|-------|--------|
| 63.879 | 2.401 | 3.112 | 5.858 | 17.810 | 5.159 | 98.219 |

5.4.4. Vergi Dairesi Müdürlerince Yapılan İnceleme Sonuçları
(81 İl Vergi Dairesi Müdürlerince Yapılanlar)

Vergi Dairesi Müdürlerince Yapılan İnceleme Sonuçları (2009)

| İli | İncelenen Mükellef Sayısı | Düzenlenen Rapor Sayısı | Bildirilen Matrah (TL) | Bulunan Matrah Farkı (TL) | Tarh Edilecek Vergi (TL) |
|----------------|---------------------------|-------------------------|------------------------|---------------------------|--------------------------|
| Adana | 169 | 169 | 8.613.017 | 6.890.227 | 1.071.731 |
| Adıyaman | 4 | 6 | 1.167.698 | 143.250 | 28.022 |
| Afyonkarahisar | 168 | 197 | 6.157.815 | 2.145.200 | 552.118 |
| Ağrı | 54 | 54 | 318.848 | 267.855 | 65.973 |
| Amasya | 125 | 204 | 26.699.011 | 2.464.767 | 372.198 |
| Ankara | 3.661 | 5.026 | 2.786.542.961 | 78.548.778 | 16.992.978 |
| Antalya | 378 | 470 | 16.006.951 | 4.535.490 | 602.535 |
| Artvin | 22 | 35 | 4.678.689 | 97.370 | 51.907 |
| Aydın | 500 | 523 | 16.936.929 | 3.987.543 | 470.041 |
| Balıkesir | 944 | 869 | 29.161.652 | 23.070.055 | 1.042.523 |
| Bilecik | 68 | 67 | 2.244.778 | 338.046 | 141.793 |
| Bingöl | 51 | 64 | 2.506.992 | 468.463 | 110.023 |
| Bitlis | 11 | 20 | 2.558.932 | 388.806 | 68.256 |
| Bolu | 14 | 14 | 837.200 | 844.776 | 151.196 |
| Burdur | 98 | 107 | 14.013.386 | 1.175.848 | 163.373 |
| Bursa | 881 | 888 | 77.196.310 | 15.332.637 | 3.788.925 |
| Çanakkale | 17 | 17 | 389.794 | 531.673 | 50.049 |
| Çankırı | 70 | 85 | 8.640.625 | 1.063.624 | 835.370 |
| Çorum | 202 | 231 | 6.078.199 | 6.240.684 | 790.863 |
| Denizli | 90 | 92 | 1.839.158 | 1.207.666 | 147.727 |
| Diyarbakır | 62 | 64 | 18.918.922 | 654.010 | 287.402 |
| Edirne | 24 | 33 | 4.711.455 | 135.814 | 78.333 |
| Elazığ | 50 | 62 | 7.646.191 | 2.235.291 | 224.367 |
| Erzincan | 16 | 24 | 147.207 | 129.671 | 211 |
| Erzurum | 9 | 7 | 69.572 | 68.809 | 15.066 |
| Eskişehir | 381 | 488 | 68.518.526 | 3.523.969 | 424.889 |

| İli | İncelenen Mükellef Sayısı | Düzenlenen Rapor Sayısı | Bildirilen Matrah (TL) | Bulunan Matrah Farkı (TL) | Tarh Edilecek Vergi (TL) |
|------------|---------------------------|-------------------------|------------------------|---------------------------|--------------------------|
| Gaziantep | 119 | 129 | 6.164.825 | 8.467.581 | 1.107.211 |
| Giresun | 51 | 67 | 3.173.745 | 749.174 | 66.805 |
| Gümüşhane | 7 | 9 | 12.040 | 4.625 | 5.838 |
| Hakkari | 17 | 17 | 7.001.960 | 4.449.297 | 66.771 |
| Hatay | 29 | 30 | 91.912 | 55.457 | 52.034 |
| Isparta | 48 | 66 | 4.674.000 | 316.990 | 76.103 |
| Mersin | 932 | 966 | 142.877.967 | 9.194.049 | 1.474.821 |
| İstanbul | 3.043 | 3.674 | 4.630.028.783 | 1.635.260.003 | 69.593.533 |
| İzmir | 1.850 | 1.867 | 1.171.915.647 | 102.483.551 | 4.370.674 |
| Kars | 30 | 38 | 1.551.626 | 270.121 | 52.648 |
| Kastamonu | 33 | 36 | 2.072.133 | 286.235 | 34.648 |
| Kayseri | 63 | 78 | 29.405.143 | 2.060.867 | 77.938 |
| Kırklareli | 209 | 247 | 34.708.482 | 1.670.386 | 698.612 |
| Kırşehir | 202 | 200 | 3.089.004 | 2.695.811 | 326.524 |
| Kocaeli | 157 | 158 | 7.946.601 | 2.035.974 | 378.699 |
| Konya | 321 | 338 | 16.144.213 | 10.593.949 | 773.340 |
| Kütahya | 116 | 161 | 29.355.894 | 680.967 | 425.781 |
| Malatya | 1 | 1 | - | 2.512 | 377 |
| Manisa | 807 | 815 | 34.812.312 | 5.343.577 | 600.667 |
| K.Maraş | 43 | 46 | 1.743.405 | 541.339 | 117.463 |
| Mardin | 6 | 6 | 2.661.975 | 8.723 | 18.939 |
| Muğla | 250 | 342 | 12.888.667 | 5.965.048 | 887.063 |
| Muş | 21 | 58 | 23.103.138 | 4.038.209 | 591.418 |
| Nevşehir | 32 | 47 | 1.131.721 | 402.942 | 64.236 |
| Niğde | 2 | 3 | 113.544 | 113.544 | 18.735 |
| Ordu | 214 | 216 | 10.513.011 | 2.261.659 | 337.563 |
| Rize | 36 | 42 | 401.061 | 613.268 | 114.060 |
| Sakarya | 120 | 22 | 2.882.355 | 1.082.618 | 194.494 |
| Samsun | 380 | 296 | 46.948.164 | 6.273.016 | 617.129 |
| Siirt | 18 | 8 | - | 171.594 | 19.244 |
| Sinop | 6 | 6 | 350.114 | 663.057 | 73.062 |
| Sivas | 70 | 68 | 6.881.446 | 1.593.963 | 302.982 |
| Tekirdağ | 68 | 77 | 3.080.489 | 289.330 | 110.874 |
| Tokat | 160 | 163 | 19.042.813 | 1.909.891 | 207.001 |
| Trabzon | 46 | 46 | 5.002.329 | 2.170.859 | 174.578 |
| Tunceli | 2 | 2 | 113.672 | 241.417 | 7.298 |
| Şanlıurfa | 98 | 79 | 3.953.508 | 1.342.302 | 560.636 |
| Uşak | 26 | 35 | 492.396 | 886.324 | 27.614 |
| Van | 42 | 21 | 444.976 | 253.248 | 62.326 |
| Yozgat | 6 | 7 | 80.583 | 117.957 | 12.455 |
| Zonguldak | 101 | 109 | 2.312.242 | 1.765.332 | 68.689 |
| Aksaray | 18 | 36 | 41.532 | 515.014 | - |
| Bayburt | 254 | 254 | 489.576 | 412.673 | 97.720 |
| Karaman | 6 | 6 | 1.036.646 | 91.286 | 14.365 |
| Kırıkkale | 59 | 86 | 3.231.205 | 1.627.851 | 90.258 |
| Batman | 18 | 19 | 608.799 | 147.425 | 32.719 |
| Şırnak | - | - | - | - | - |
| Bartın | 16 | 19 | 930.331 | 43.183 | 10.923 |
| Ardahan | - | - | - | - | - |
| İğdır | 613 | 571 | - | - | 3.986 |
| Yalova | 9 | 9 | - | - | - |
| Karabük | 43 | 50 | 904.258 | 558.394 | 156.448 |
| Kilis | - | - | - | - | - |
| Osmaniye | 17 | 22 | 537.334 | 39.442 | 16.031 |
| Düzce | 10 | 15 | 577.686 | 256.639 | 37.949 |
| TOPLAM | 18.914 | 21.499 | 9.390.126.082 | 1.979.508.994 | 113.759.151 |

5.4.5. Yaygın ve Yoğun Vergi Denetim Sonuçları

01.01.2009–31.12.2009 tarihleri arasında yapılan yaygın ve yoğun vergi denetimlerinde;

- 3.811.489 mükellef denetlenmiş,
- Kayıt dışı çalıştığı tespit edilen 39.681 kişi için yeni mükellefiyet tesis ettirilmiş,
- Kayıt dışı çalışan 4.933 işçi tespit edilmiş,
- 1.824 iş yerinde fiili envanter yapılmış,
- 1.313 iş yerinde hasılat tespiti yapılmış ve
- 153.171.031.-TL usulsüzlük cezası kesilmiştir.

✓ Türkiye Genelinde Yaygın ve Yoğun Denetim Sonuçları

| Yılı | Vergi Denetmeni Sayısı | Yoklama Yetkisi Verilen Memur Sayısı | Denetime Katılan Personel Sayısı | Denetlenen Mükellef Sayısı | Kesilen Usulsüzlük Cezası (TL) |
|------|------------------------|--------------------------------------|----------------------------------|----------------------------|--------------------------------|
| 2005 | 208 | 3.571 | 3.779 | 3.342.798 | 98.775.956 |
| 2006 | 219 | 3.720 | 3.939 | 3.778.146 | 100.149.000 |
| 2007 | 211 | 6.109 | 6.320 | 4.513.740 | 134.235.029 |
| 2008 | 1.167 | 47.190 | 48.357 | 4.313.620 | 176.213.518 |
| 2009 | 918 | 46.452 | 47.370 | 3.811.489 | 153.171.031 |

Türkiye genelinde yapılan yaygın yoğun vergi denetim sonuçlarında 2009 yılında kesilen usulsüzlük cezası 2008 yılına göre; % 13 azalmıştır.

✓ Yılbaşı, Ramazan Bayramı ve Kurban Bayramı Tatilleri Süresince Yapılan Yaygın ve Yoğun Vergi Denetim Sonuçları

| | YILI | Denetlenen Mükellef Sayısı | Mükellefiyeti Yeni Tesis Ettirilen Mükellef Sayısı | Hasılat Tespiti Yapılan İşyeri Sayısı | Tespit Edilen Hasılat Miktarı (TL) | Kesilen Usulsüzlük Cezası (TL) |
|------------------------|------|----------------------------|--|---------------------------------------|------------------------------------|--------------------------------|
| Yılbaşı Tatili | 2008 | 38.901 | 143 | 4.586 | 28.168.924 | 764.325 |
| | 2009 | 49.296 | 312 | 3.964 | 40.452.791 | 1.770.781 |
| Ramazan Bayramı Tatili | 2008 | 73.648 | 539 | 1.584 | 107.465.677 | 1.826.754 |
| | 2009 | 82.182 | 854 | 1.750 | 28.740.067 | 2.534.380 |
| Kurban Bayramı Tatili | 2008 | 75.498 | 428 | 3.222 | 30.564.461 | 1.555.646 |
| | 2009 | 117.779 | 1.208 | 3.557 | 25.891.456 | 2.834.605 |

✓ **Zirai Ürünlerin Denetim Sonuçları**

| Yılı | Denetlenen Mükellef Sayısı | Fiili Envanter Yapılan İşyeri Sayısı | Kaydi Envanter Yapılan İşyeri Sayısı | Tutulan Tutanak Sayısı | Kesilen Usulsüzlük Cezası (TL) |
|------|----------------------------|--------------------------------------|--------------------------------------|------------------------|--------------------------------|
| 2005 | 88.276 | 448 | 291 | 14.423 | 2.466.081 |
| 2006 | 93.377 | 85 | 9 | 11.313 | 1.300.000 |
| 2007 | 85.890 | 504 | 97 | 9.182 | 1.555.012 |
| 2008 | 170.828 | 41 | 3 | 10.766 | 2.174.648 |
| 2009 | 466.071 | 92 | 0 | 8.349 | 1.610.174 |

Türkiye genelinde yapılan zirai denetim sonuçlarına göre 2009 yılında denetlenen mükellef sayısı 2008 yılına göre %172,8 artmış, kesilen usulsüzlük cezası da %26 azalmıştır.

✓ **Yapılan Yaygın ve Yoğun Vergi Denetim Çalışmaları Esnasında Tespit Edilen Kayıt Dışı İşçi Sayıları-Türkiye Geneli**

| Yılı | OCAK - MART Dönemi | NİSAN - HAZİRAN Dönemi | TEMMUZ - EYLÜL Dönemi | EKİM - ARALIK Dönemi | GENEL TOPLAM |
|------|--------------------|------------------------|-----------------------|----------------------|--------------|
| 2007 | 3.052 | 3.299 | 2.890 | 3.217 | 12.458 |
| 2008 | 3.295 | 3.245 | 2.868 | 1.656 | 11.064 |
| 2009 | 1.220 | 1.457 | 1.015 | 1.241 | 4.933 |

5.4.6. Bandrollü Ürün İzleme Sistemi Projesi

15 Ocak 2009 tarihinde, bira dışındaki alkollü içki ürünlerinin üretim ve ithalatında kullanılan bandrollere, mevcut güvenlik unsurlarının yanı sıra, bandrollerin üzerlerine 'ürün ambalaj hacim bilgisi' ve 'GTİP grup bilgisi' nin yazıldığı bandrol uygulamasına geçilmiştir.

15 Ocak 2009 tarihinden itibaren, seri üretim hatlarında, ürün bilgilerinin manuel olarak girilmesi uygulamasına son verilerek, ürün bilgisi seçme işlemleri, barkod numarası okutma şeklinde gerçekleştirilmeye başlanmıştır.

03 Nisan 2009 tarihinde 'akıllı hacim bandrollü' uygulamasına geçilmek suretiyle; bandrollerin üzerinde 15 Ocak 2009'dan beri gözle görünür şekilde yazılmaya başlanmış olan 'ürün ambalaj hacim bilgisi' ve 'GTİP grup bilgisi', bandrollerdeki gizli kodlara da işlenmiştir. Böylece, seri üreticilerin aktivasyon hattında bir güvenlik önlemi daha eklenmiş ve mobil denetim cihazları, Gelir İdaresi Başkanlığındaki veri tabanı ile on-line bağlantı halinde değilken bile, bandrollerdeki gizli kodlara işlenmiş 'ürün ambalaj hacim bilgisi' ve 'GTİP grup bilgisi' ni tespit edebilir hale gelmiştir.

Bandrollü ürün izleme sistemi kapsamında saha denetimlerinde kullanılmak üzere ilgili kamu denetçilerine dağıtılmış olan toplam 500 adet mobil denetim cihazlarının ekranları saha denetçilerinin daha kolay anlayabilmeleri amacıyla Başkanlığımızca yeniden tasarlanmış, cihazların bu kapsamda yazılım güncelleme işlemleri ise 15 Haziran - 9 Temmuz 2009 tarihleri arasındaki dönemde tamamlanmıştır.

Bandrollü ürün izleme sistemi çerçevesinde Başkanlığımızca geliştirilen yeni ekranlar ile ilgili bilgi verilmesi ve gerçekleştirilen saha denetimlerinin daha etkin bir şekilde yapılabilmesi amacıyla, 6-10 Temmuz 2009 tarihleri arasında Bursa Tarım İl Müdürlüğünde; Başkanlığımızın

taşıra teşkilatı, Tütün ve Alkol Piyasası Düzenleme Kurumu, Sahil Güvenlik Komutanlığı, Jandarma Genel Komutanlığı, Emniyet Genel Müdürlüğü, Gümrük Muhafaza Genel Müdürlüğü ile Tarım ve Köyişleri Bakanlığı Koruma ve Kontrol Genel Müdürlüğüne bağlı, sicpa-mobil denetim cihazı kullanıcıları personelle Başkanlığımızca bir eğitim semineri verilmiş ve söz konusu cihazların etkin bir biçimde kullanılmasını sağlamak amacıyla da tüm katılımcılara "sicpa-mobil denetim cihazı kullanım kitapçığı" dağıtılmıştır.

07 Kasım 2009 tarihinde yayımlanan 6 seri nolu Bandrollü Ürün İzleme Sistemi Genel Tebliği ile;

- ✓ 1 Ocak 2010 tarihinden geçerli olmak üzere, 5000 cl ve altındaki fıçı ambalajlı bira ürünlerine de, önceden aktive edilmiş fermente alkollü içki bandrolü uygulama zorunluluğu getirilmiştir.
- ✓ Yine 1 Ocak 2010 tarihinden geçerli olmak üzere, üretilip yıllandırılmak amacıyla üretim mahallerinde şişeler halinde bekletilen şaraplara, yıllandırma süreci boyunca bandrolü uygulama zorunluluğu kaldırılmıştır.

2009 yılında, bandrollü ürün izleme sistemi çerçevesinde, 197.544 mükellef nezdinde gerçekleştirilen saha denetimlerinin sonuçları aşağıdaki gibidir:

| | | | |
|--|--------------|--------------------------|-----------|
| Denetime Katılan Aylık Ortalama Personel Sayısı | | 930 | |
| Denetlenen Mükellef Sayısı Toplamı | | 197.544 | |
| Kesilen Özel Usulsüzlük Cezası Tutarı (TL) | | 4.625.715 | |
| Mobil Denetim Cihazıyla Denetlenen Mükellef Sayısı Toplamı | | 112.254 | |
| Denetlenen Ürün Sayısı Toplamı | | 1.014.146 | |
| Savcılığa Bildirilen Mükellef Sayısı | | 597 | |
| Savcılığa Bildirilen Ürünlerin Nev'i | Alkol (Adet) | Bandrolsüz Ürün | 23.459 |
| | | Taklit Bandrollü | 1.062 |
| | | Niteliğine Uygun Olmayan | 1.089.812 |
| | Tütün (Adet) | Bandrolsüz Ürün | 448.092 |
| | | Taklit Bandrollü | 2.265 |
| | | Niteliğine Uygun Olmayan | 651 |

5.4.7. Akaryakıt Pompalarını Ödeme Kaydedici Cihazlara Bağlatmayan Mükellefler Hakkında 2009 Yılında Yapılan Denetim Sonuçları

Ödeme Kaydedici Cihaz satıcısı firmalardan alınan bilgilere göre, ülke genelinde 322 istasyonun pompalarına ÖKC cihazı bağlatmadıkları tespit edilmiştir. Buna yönelik olarak 2009 yılı Şubat ve Mart aylarında yapılan yaygın ve yoğun vergi denetiminin sonucunda elde edilen veriler aşağıdaki gibidir:

| Liste ile Bildirilen Pompa Sayısı | Denetim Sonucu Pompaları Ö.K.C.ye Bağlatılan İstasyon Sayısı | Pompaları Ö.K.C.ye Bağlı Olmayan İstasyon Sayısı | Gayri Faal Adreste Yok veya Terk İstasyon Sayısı | Toptan Akaryakıt Satışı Yapan İstasyon Sayısı | Kesilen Ceza Tutarı (TL) |
|-----------------------------------|--|--|--|---|--------------------------|
| 322 | 225 | 6 | 89 | 2 | 140.000 |

5.4.8. Denetim ve Uyum Yönetimi Daire Başkanlığınca Gerçekleştirilmekte Olan Denetim Projeleri

✓ Yatırım Fon ve Ortaklıkları Portföy İşletmeciliği İstisnası Projesi

Vergi kayıp ve kaçığının önlenmesine yönelik olarak faaliyet konusu, yatırım fon ve ortaklıkları işletmeciliği olmadığı halde, beyannamelerinde yatırım fon ve ortaklıkları portföy işletmeciliği istisnasından yararlandığı tespit edilen mükelleflerin beyanlarının doğruluğunun tespit edilmesi amacıyla 12.01.2009 tarihinde 91 mükellefe ilişkin bilgiler VEDOS ortamına kaydedilerek, ilgili Vergi Dairesi Başkanlıklarından mükelleflerin öncelikli olarak gönüllü uyum çerçevesinde düzeltme beyannamesi vermeye davet edilmesi, gönüllü uyuma katılmayan mükelleflerin incelemeye sevk edilerek incelemelerin tamamlanması istenmiştir.

Proje kapsamında gönüllü uyuma katılan mükellef sayısı 13 olup, istatistiki sonuçları aşağıdaki gibidir:

| Beyan Edilen Matrah (TL) | Arttırılan Matrah (TL) | Vergi Farkı (TL) |
|--------------------------|------------------------|------------------|
| 3.023.429,52 | 1.037.285,93 | 84.625,26 |

91 mükellefle ilgili olarak incelemesi tamamlanan mükelleflerin inceleme sonuçları aşağıdaki gibidir:

| | |
|---------------------------------------|------------|
| İncelemesi İstenilen Mükellef Sayısı | 91 |
| İncelemesi Sonuçlanan Mükellef Sayısı | 48 |
| Gönüllü Uyuma Katılan Mükellef Sayısı | 13 |
| Matrah Farkı (TL) | 118.715,52 |
| Vergi Farkı (TL) | 12.587,13 |
| Vergi Ziyası Cezası (TL) | 12.587,13 |
| Usulsüzlük Cezası (TL) | 140,00 |

✓ Hububat ve Bakliyat Toptancıları Fiili Envanter Projesi

Vergi Dairesi Başkanlıklarına yaptırılan tespitler çerçevesinde; hububat ve bakliyat toptancılığı faaliyetiyle iştigal eden mükelleflere yönelik 07–09.08.2008 tarihleri arasında 1885 mükellef nezdinde fiili envanter çalışması yapılmış olup, 2009 yılı içinde incelemesi tamamlanan 189 mükellefe ilişkin inceleme sonuçları aşağıdaki gibidir:

| | |
|---|------------|
| Yılı | 2009 |
| Fiili Envanter Denetimi Yapılan Mükellef Sayısı | 1.885 |
| İncelemesi Sonuçlanan Mükellef Sayısı | 189 |
| İncelenen Matrah (TL) | 64.710.116 |
| Bulunan Matrah Farkı (TL) | 18.760.014 |
| Tarh Edilen Vergi Farkı (TL) | 1.018.020 |
| Vergi Ziyası Cezası (TL) | 958.853 |
| Usulsüzlük Cezası (TL) | 6.100 |
| Özel Usulsüzlük Cezası (TL) | 1.220.774 |

Yapılan incelemeler sonucunda mükelleflerin beyan ettikleri matrahın %20'si oranında matrah farkı bulunmuştur.

✓ Baz Yağ İncelemeleri Projesi

Elektronik ortamda Başkanlığımıza gönderilen beyannameler ile Gümrük Müsteşarlığı ve Enerji Piyasası Düzenleme Kurumu'ndan (EPDK) baz yağ ithalat miktarlarına ilişkin alınan verilerin birlikte değerlendirilmesi neticesinde, EPDK' dan 2006 ve 2007 yılları için baz yağ ithalatı yapmak üzere izin almış olan mükelleflerden bazılarının ithal etmiş oldukları baz yağlar için yurt içerisinde ÖTV beyannamesi vermedikleri, bazılarının ise beyanname vermelerine rağmen ÖTV beyanında bulunmadıkları, her iki kurumun baz yağ ithalat rakamlarında farklılıkların bulunduğu tespit edilmiştir. Konuya ilişkin olarak, 08.09.2008 tarihinde 139 mükellef incelemeye sevk edilmiş olup; 2009 yılı içinde incelemesi tamamlanan 21 mükellefe ilişkin inceleme sonuçları aşağıdaki gibidir:

| Yılı | 2009 |
|--|------------|
| İncelemeye Sevk Edilen Mükellef Sayısı | 139 |
| İncelemesi Sonuçlanan Mükellef Sayısı | 21 |
| Bulunan Matrah Farkı (TL) | 4.626.267 |
| Tarh Edilen Vergi Farkı (TL) | 4.620.114 |
| Vergi Ziyai Cezası (TL) | 15.757.119 |
| Usulsüzlük Cezası (TL) | 349.960 |

✓ 5233 Sayılı Terörle Mücadeleden Doğan Zararların Karşılanması Hakkında Kanun Gereğince, Kişilere Ve Avukatlara Ödenen Tazminatlardan Avukatların Elde Etmiş Oldukları Gelirlerin İncelenmesi Projesi

Başkanlığımızca; Avrupa İnsan Hakları Mahkemesi veya diğer uluslararası mahkemeler (uluslararası tahkim dahil) tarafından verilen kararlar ve 5233 sayılı Terörle Mücadeleden Doğan Zararların Karşılanması Hakkında Kanun gereğince 2004, 2005 ve 2006 yıllarında tazminat ödenen kişilerin avukatlarının elde ettikleri vekalet ücretlerine ilişkin olarak Dışişleri Bakanlığında, BAHUM'dan ve bazı Valilikler aracılığıyla elde edilen bilgiler doğrultusunda 9 Vergi Dairesi Başkanlığı nezdinde 15.07.2008 tarihinde 145 avukatın incelenmesine başlanmıştır. Çalışmalar devam etmekte olup; 2009 yılı içinde incelemesi sonuçlanan 49 mükellefe ilişkin inceleme sonuçları aşağıdaki gibidir:

| Yılı | 2009 |
|--|-----------|
| İncelemeye Sevk Edilen Mükellef Sayısı | 145 |
| İncelemesi Sonuçlanan Mükellef Sayısı | 49 |
| Bulunan Matrah Farkı (TL) | 1.416.480 |
| Vergi Farkı (TL) | 79.090 |
| Vergi Ziyai Cezası (TL) | 150.644 |
| Usulsüzlük Cezası (TL) | 43.644 |

✓ Bilgisayar Yazılımı Üreten Firmaların İncelenmesi Projesi

Yazılım firmaları tarafından oluşturulan bilgisayar yazılımları gayri maddi bir hak niteliği taşıdığından maddi olmayan duran varlık (hak) olarak maliyet bedeli ile değerlendirilerek aktifleştirilmesi ve amortisman yoluyla itfa edilmesi gerekmektedir. Doğrudan gider olarak dikkate alınmasına imkân bulunmamaktadır. Bu kapsamda 2007 yılı itibarıyla brüt satışları 500.000 TL ve üzeri olan bu firmaların bilançolarında "Maddi Olmayan Duran Varlıklar" bölümünde yer alan bilgiler dikkate alınarak belirlenmiş olan 213 firma ile ilgili bilgiler VEDOS ortamına aktarılmış olup, söz konusu

firmalar 19 vergi dairesi başkanlığı ve 2 defterdarlık bünyesinde incelemeye sevk edilmiştir.

31.12.2009 tarihi itibarıyla 12 mükellefin incelenmesi tamamlanmış olup, inceleme sonuçları aşağıdaki gibidir:

| | |
|--|--------|
| İncelemeye Sevk Edilen Mükellef Sayısı | 213 |
| İncelemesi Sonuçlanan Mükellef Sayısı | 12 |
| Matrah Farkı (TL) | 36.779 |
| Vergi Farkı (TL) | 3.638 |
| Vergi Ziyat Cezası (TL) | 3.638 |
| Usulsüzlük Cezası (TL) | 2.700 |

5.4.9. Uzlaşma Sonuçları

Merkezi Uzlaşma Komisyonu ve Koordinasyon Uzlaşma Komisyonu Sonuçları

| Birimi | Başvurulan Dosya Sayısı | Uzlaşılan Dosya Sayısı | Uzlaşmaya Konu Olan Vergi (TL) | Uzlaşma Sonucu Vergi (TL) | Uzlaşmaya Konu Olan Ceza (TL) | Uzlaşma Sonucu Ceza (TL) |
|--------------------------------|-------------------------|------------------------|--------------------------------|---------------------------|-------------------------------|--------------------------|
| Merkezi Uzlaşma Komisyonu | 36 | 14 | 207.615.503 | 67.449.481 | 248.725.829 | 616.118 |
| Koordinasyon Uzlaşma Komisyonu | 103 | 73 | 195.685.932 | 77.044.148 | 290.498.029 | 1.138.406 |
| Toplam | 139 | 87 | 403.301.435 | 144.493.629 | 539.223.858 | 1.754.524 |

2009 Yılı Tarhiyat Öncesi Uzlaşma Sonuçları

| Birimi | Başvurulan Dosya Sayısı | Uzlaşılan Dosya Sayısı | Uzlaşmaya Konu Olan Vergi (TL) | Uzlaşma Sonucu Vergi (TL) | Uzlaşmaya Konu Olan Ceza (TL) | Uzlaşma Sonucu Ceza (TL) |
|-----------------------------|-------------------------|------------------------|--------------------------------|---------------------------|-------------------------------|--------------------------|
| Gelirler Kontrolörleri D.B. | 453 | 362 | 42.964.165 | 25.377.446 | 41.024.352 | 1.001.848 |
| Vergi Dairesi Başkanlıkları | 33.385 | 28.407 | 256.576.861 | 182.251.515 | 461.263.865 | 27.333.348 |
| Defterdarlıklar | 5.035 | 4.505 | 42.096.073 | 27.237.011 | 71.734.665 | 4.494.322 |
| Toplam | 38.873 | 33.274 | 341.637.099 | 234.865.972 | 574.022.882 | 32.829.518 |

2009 Yılı Tarhiyat Öncesi Uzlaşma Sonuçları (İl Bazında)

| İli | Başvurulan Dosya Sayısı | Uzlaşılan Dosya Sayısı | Uzlaşmaya Konu Olan Vergi (TL) | Uzlaşma Sonucu Vergi (TL) | Uzlaşmaya Konu Olan Ceza (TL) | Uzlaşma Sonucu Ceza (TL) |
|----------------|-------------------------|------------------------|--------------------------------|---------------------------|-------------------------------|--------------------------|
| Adana | 1.543 | 1.252 | 8.721.795 | 6.442.752 | 15.390.150 | 910.693 |
| Adıyaman | 173 | 162 | 1.832.737 | 837.681 | 2.801.688 | 71.800 |
| Afyonkarahisar | 117 | 117 | 1.096.807 | 849.178 | 1.484.672 | 97.697 |
| Ağrı | 164 | 164 | 3.541.800 | 326.737 | 1.179.656 | 124.959 |
| Amasya | 348 | 347 | 3.023.880 | 1.220.040 | 4.701.185 | 123.895 |
| Ankara | 4.325 | 3.553 | 46.876.097 | 31.293.264 | 79.584.541 | 3.974.422 |
| Antalya | 1.740 | 1.423 | 16.718.160 | 11.057.845 | 26.166.679 | 1.377.621 |
| Artvin | 26 | 23 | 361.937 | 329.145 | 700.172 | 46.963 |
| Aydın | 721 | 651 | 3.034.758 | 2.961.440 | 5.190.700 | 312.199 |
| Balıkesir | 565 | 504 | 7.023.815 | 5.402.407 | 14.005.980 | 1.179.710 |
| Bilecik | 46 | 45 | 204.443 | 203.042 | 540.747 | 56.110 |
| Bingöl | 23 | 22 | 203.161 | 89.418 | 268.327 | 32.650 |
| Bitlis | 8 | 8 | 1.399 | 1.399 | 3.045 | 313 |
| Bolu | 241 | 230 | 1.014.679 | 866.729 | 2.387.812 | 165.160 |
| Burdur | 123 | 123 | 1.034.324 | 853.666 | 2.223.959 | 193.746 |
| Bursa | 1.504 | 1.214 | 10.245.446 | 5.708.213 | 24.197.455 | 1.168.559 |
| Çanakkale | 80 | 72 | 222.289 | 210.897 | 562.682 | 62.661 |
| Çankırı | 86 | 77 | 526.025 | 507.673 | 970.585 | 114.780 |
| Çorum | 423 | 354 | 1.945.215 | 1.123.925 | 3.831.407 | 216.216 |
| Denizli | 527 | 445 | 2.898.670 | 1.681.393 | 4.611.748 | 366.025 |
| Diyarbakır | 390 | 310 | 2.888.350 | 2.112.435 | 3.429.806 | 249.990 |
| Edirne | 136 | 134 | 605.947 | 482.609 | 1.137.104 | 74.088 |
| Elazığ | 154 | 140 | 1.204.060 | 1.197.297 | 3.186.072 | 259.941 |
| Erzincan | 76 | 72 | 395.728 | 312.477 | 1.038.722 | 73.050 |
| Erzurum | 530 | 514 | 3.495.937 | 2.499.459 | 6.655.727 | 491.867 |
| Eskişehir | 606 | 605 | 2.306.342 | 1.570.902 | 5.272.107 | 422.703 |
| Gaziantep | 2.058 | 1.904 | 13.057.441 | 10.565.092 | 22.073.510 | 1.277.745 |
| Giresun | 178 | 154 | 622.737 | 618.817 | 742.658 | 68.669 |
| Gümüşhane | 43 | 42 | 463.235 | 372.783 | 1.040.379 | 93.555 |
| Hakkari | 27 | 15 | 819.803 | 814.000 | 964.974 | 121.136 |
| Hatay | 375 | 342 | 3.685.453 | 2.915.700 | 8.122.559 | 477.345 |
| Isparta | 102 | 90 | 378.203 | 291.562 | 1.021.372 | 68.629 |
| Mersin | 326 | 259 | 3.279.259 | 2.800.750 | 5.930.277 | 385.272 |
| İstanbul | 6.074 | 4.585 | 58.496.437 | 39.877.700 | 111.731.525 | 6.683.280 |
| İzmir | 2.003 | 1.856 | 17.761.014 | 13.381.504 | 25.213.137 | 1.454.376 |
| Kars | 29 | 29 | 140.958 | 110.368 | 341.525 | 37.446 |
| Kastamonu | 75 | 74 | 1.415.168 | 965.993 | 2.546.554 | 129.763 |
| Kayseri | 1.256 | 1.120 | 8.432.274 | 7.029.507 | 18.326.984 | 1.580.761 |
| Kırklareli | 73 | 71 | 243.704 | 126.643 | 541.987 | 48.770 |
| Kırşehir | 289 | 282 | 1.571.030 | 901.270 | 3.410.354 | 167.282 |
| Kocaeli | 917 | 812 | 7.599.446 | 7.329.040 | 12.704.339 | 814.061 |

2009 Yılı Tarhiyat Öncesi Uzlaşma Sonuçları (İl Bazında)

| İli | Başvurulan Dosya Sayısı | Uzlaşılan Dosya Sayısı | Uzlaşmaya Konu Olan Vergi (TL) | Uzlaşma Sonucu Vergi (TL) | Uzlaşmaya Konu Olan Ceza (TL) | Uzlaşma Sonucu Ceza (TL) |
|---------------|-------------------------|------------------------|--------------------------------|---------------------------|-------------------------------|--------------------------|
| Konya | 992 | 875 | 6.231.291 | 3.916.670 | 9.814.496 | 515.297 |
| Kütahya | 283 | 226 | 1.264.781 | 1.033.862 | 2.746.716 | 178.163 |
| Malatya | 1.352 | 1.235 | 2.741.061 | 1.670.918 | 7.180.603 | 172.728 |
| Manisa | 1.565 | 1.474 | 7.767.721 | 5.337.322 | 12.682.195 | 652.731 |
| K.Maraş | 152 | 148 | 4.031.634 | 2.210.544 | 7.773.099 | 403.530 |
| Mardin | - | - | - | - | - | - |
| Muğla | 637 | 468 | 4.995.023 | 3.605.275 | 8.148.050 | 513.705 |
| Muş | 7 | 6 | 694.066 | 86.580 | 694.066 | 7.312 |
| Nevşehir | 3 | 3 | 2.299 | 2.299 | 27.994 | 1.201 |
| Niğde | 28 | 27 | 211.965 | 193.235 | 408.508 | 31.380 |
| Ordu | 280 | 270 | 2.832.267 | 1.488.826 | 4.419.424 | 219.180 |
| Rize | 183 | 175 | 1.089.425 | 950.458 | 1.536.027 | 124.718 |
| Sakarya | 481 | 456 | 2.342.583 | 2.201.611 | 5.545.950 | 457.510 |
| Samsun | 1.201 | 1.107 | 3.367.905 | 2.838.450 | 8.344.468 | 697.181 |
| Siirt | 28 | 28 | 343.626 | 273.755 | 827.024 | 111.223 |
| Sinop | 35 | 32 | 287.347 | 248.904 | 421.416 | 35.755 |
| Sivas | 69 | 67 | 1.191.023 | 1.011.746 | 1.428.078 | 73.038 |
| Tekirdağ | 267 | 162 | 789.109 | 524.506 | 1.746.453 | 156.560 |
| Tokat | 503 | 329 | 1.856.879 | 1.357.065 | 2.892.555 | 198.365 |
| Trabzon | 870 | 742 | 4.298.359 | 2.397.160 | 4.884.964 | 206.214 |
| Tunceli | 36 | 22 | 1.261.736 | 1.034.565 | 1.893.150 | 200.982 |
| Şanlıurfa | 96 | 93 | 1.285.376 | 1.116.050 | 2.421.130 | 186.856 |
| Uşak | 32 | 30 | 934.392 | 628.335 | 1.455.065 | 77.609 |
| Van | 41 | 37 | 2.129.540 | 1.651.444 | 2.562.626 | 200.554 |
| Yozgat | 22 | 20 | 288.496 | 222.160 | 589.464 | 26.540 |
| Zonguldak | 176 | 164 | 1.600.158 | 1.320.997 | 2.978.129 | 170.319 |
| Aksaray | 22 | 21 | 355.514 | 354.623 | 585.898 | 51.965 |
| Bayburt | 19 | 19 | 69.068 | 68.371 | 373.576 | 29.640 |
| Karaman | 16 | 15 | 737.438 | 422.220 | 868.414 | 85.190 |
| Kırıkkale | 87 | 81 | 929.246 | 915.221 | 1.468.482 | 115.930 |
| Batman | 40 | 25 | 728.874 | 451.670 | 882.477 | 45.599 |
| Şırnak | 3 | 3 | 150.639 | 34.320 | 227.199 | 13.576 |
| Bartın | 11 | 7 | 43.405 | 18.056 | 70.231 | 3.669 |
| Ardahan | 1 | - | - | - | - | - |
| Iğdır | 27 | 27 | 35.542 | 14.190 | 48.573 | 5.913 |
| Yalova | 209 | 183 | 1.158.103 | 595.338 | 2.054.373 | 82.279 |
| Karabük | 20 | 17 | 486.912 | 486.912 | 848.200 | 79.520 |
| Kilis | - | - | - | - | - | - |
| Osmaniye | 34 | 30 | 412.414 | 358.589 | 5.084.697 | 65.810 |
| Düzce | 92 | 92 | 337.754 | 203.527 | 829.898 | 54.020 |
| Toplam | 38.420 | 32.912 | 298.672.934 | 209.488.526 | 532.998.530 | 31.827.670 |

2009 Yılı Tarhiyat Sonrası Uzlaşma Sonuçları

| Birimi | Başvurulan Dosya Sayısı | Uzlaşılan Dosya Sayısı | Uzlaşmaya Konu Olan Vergi (TL) | Uzlaşma Sonucu Vergi (TL) | Uzlaşmaya Konu Olan Ceza (TL) | Uzlaşma Sonucu Ceza (TL) |
|-----------------------------|-------------------------|------------------------|--------------------------------|---------------------------|-------------------------------|--------------------------|
| Vergi Dairesi Başkanlıkları | 112.498 | 95.033 | 213.546.553 | 134.764.691 | 511.912.354 | 26.079.675 |
| Defterdarlıklar | 17.621 | 16.864 | 13.081.818 | 10.876.112 | 25.590.892 | 2.346.923 |
| Toplam | 130.119 | 111.897 | 226.628.371 | 145.640.803 | 537.503.246 | 28.426.598 |

2009 Yılı Tarhiyat Sonrası Uzlaşma Sonuçları* (İl Bazında)

| İli | Başvurulan Dosya Sayısı | Uzlaşılan Dosya Sayısı | Uzlaşmaya Konu Olan Vergi (TL) | Uzlaşma Sonucu Vergi (TL) | Uzlaşmaya Konu Olan Ceza (TL) | Uzlaşma Sonucu Ceza (TL) |
|----------------|-------------------------|------------------------|--------------------------------|---------------------------|-------------------------------|--------------------------|
| Adana | 2.028 | 1.974 | 4.986.664 | 1.675.036 | 7.537.409 | 304.488 |
| Adıyaman | 263 | 247 | 75.781 | 70.131 | 221.754 | 17.863 |
| Afyonkarahisar | 894 | 850 | 304.569 | 294.195 | 783.117 | 74.250 |
| Ağrı | 613 | 586 | 299.139 | 261.843 | 394.122 | 33.329 |
| Amasya | 535 | 527 | 227.780 | 206.489 | 424.299 | 23.942 |
| Ankara | 9.281 | 8.915 | 31.534.355 | 21.118.131 | 52.678.571 | 2.506.153 |
| Antalya | 11.161 | 4.251 | 4.320.179 | 3.091.529 | 11.387.920 | 774.772 |
| Artvin | 190 | 183 | 203.076 | 149.869 | 269.750 | 26.473 |
| Aydın | 2.121 | 2.068 | 1.431.378 | 1.394.296 | 3.142.846 | 268.732 |
| Balıkesir | 2.329 | 2.096 | 2.654.187 | 2.117.263 | 5.187.838 | 401.679 |
| Bilecik | 638 | 606 | 236.424 | 226.653 | 343.975 | 32.352 |
| Bingöl | 47 | 47 | 32.241 | 21.731 | 68.290 | 7.709 |
| Bolu | 476 | 319 | 149.951 | 139.599 | 267.477 | 28.780 |
| Burdur | 300 | 292 | 223.019 | 173.629 | 573.599 | 50.570 |
| Bursa | 2.722 | 2.654 | 4.568.500 | 3.871.077 | 8.339.423 | 591.917 |
| Çanakkale | 420 | 411 | 210.245 | 197.914 | 576.282 | 59.256 |
| Çankırı | 346 | 334 | 607.062 | 547.524 | 856.255 | 105.580 |
| Çorum | 742 | 727 | 247.100 | 215.200 | 529.520 | 42.943 |
| Denizli | 1.377 | 1.219 | 1.763.552 | 514.811 | 4.923.009 | 118.202 |
| Diyarbakır | 1.290 | 1.275 | 1.008.052 | 861.275 | 2.119.304 | 250.023 |
| Edirne | 4.022 | 1.438 | 532.763 | 434.279 | 1.073.586 | 49.438 |
| Elazığ | 521 | 507 | 207.349 | 206.337 | 544.856 | 52.200 |
| Erzincan | 218 | 170 | 127.656 | 117.154 | 289.259 | 27.369 |
| Erzurum | 181 | 181 | 148.862 | 138.210 | 321.891 | 30.821 |
| Eskişehir | 2.433 | 1.950 | 835.028 | 697.153 | 2.191.073 | 180.359 |
| Gaziantep | 1.025 | 1.000 | 656.862 | 571.686 | 1.509.168 | 108.844 |
| Giresun | 289 | 297 | 185.760 | 181.694 | 414.541 | 27.451 |
| Gümüşhane | 72 | 72 | 78.916 | 67.708 | 157.419 | 11.975 |
| Hakkari | 37 | 24 | 35.248 | 35.113 | 84.154 | 14.288 |
| Hatay | 811 | 744 | 567.159 | 537.209 | 1.290.427 | 85.806 |
| Isparta | 232 | 229 | 109.733 | 101.323 | 232.125 | 17.982 |
| Mersin | 2.038 | 1.978 | 1.216.361 | 1.029.034 | 3.555.811 | 304.052 |
| İstanbul | 37.259 | 35.882 | 116.944.804 | 68.983.676 | 244.999.751 | 16.011.085 |
| İzmir | 10.963 | 6.796 | 11.856.413 | 7.077.939 | 17.985.839 | 887.025 |
| Kars | 76 | 75 | 178.679 | 153.481 | 206.191 | 21.448 |
| Kastamonu | 232 | 232 | 121.763 | 113.717 | 398.248 | 34.255 |

| İli | Başvurulan Dosya Sayısı | Uzlaşılan Dosya Sayısı | Uzlaşmaya Konu Olan Vergi (TL) | Uzlaşma Sonucu Vergi (TL) | Uzlaşmaya Konu Olan Ceza (TL) | Uzlaşma Sonucu Ceza (TL) |
|---------------|-------------------------|------------------------|--------------------------------|---------------------------|-------------------------------|--------------------------|
| Kayseri | 956 | 841 | 1.040.771 | 870.424 | 3.228.971 | 190.142 |
| Kırklareli | 1.110 | 1.094 | 646.642 | 474.518 | 1.162.018 | 90.346 |
| Kırşehir | 353 | 349 | 291.845 | 178.695 | 482.119 | 28.486 |
| Kocaeli | 1.917 | 1.602 | 8.970.612 | 7.339.590 | 14.489.414 | 646.699 |
| Konya | 969 | 962 | 2.334.371 | 1.903.483 | 4.564.149 | 287.138 |
| Kütahya | 680 | 670 | 329.565 | 294.985 | 794.740 | 57.288 |
| Malatya | 708 | 701 | 378.094 | 320.194 | 1.159.460 | 48.854 |
| Manisa | 3.102 | 2.987 | 5.490.201 | 2.273.081 | 8.082.307 | 285.254 |
| K.Maraş | 541 | 552 | 211.589 | 209.336 | 1.089.445 | 96.047 |
| Mardin | 339 | 339 | 1.051.514 | 773.267 | 1.832.314 | 134.030 |
| Muğla | 3.589 | 3.500 | 3.844.483 | 2.883.109 | 95.046.941 | 499.785 |
| Muş | 96 | 92 | 190.096 | 165.619 | 214.906 | 27.066 |
| Nevşehir | 185 | 176 | 205.380 | 157.210 | 197.715 | 11.996 |
| Niğde | 215 | 208 | 228.242 | 224.512 | 453.564 | 40.834 |
| Ordu | 705 | 692 | 138.206 | 131.086 | 638.371 | 65.219 |
| Rize | 574 | 567 | 352.924 | 262.638 | 624.514 | 48.679 |
| Sakarya | 2.310 | 2.268 | 648.047 | 574.858 | 1.852.826 | 166.350 |
| Samsun | 1.675 | 1.586 | 1.792.580 | 1.379.989 | 3.265.266 | 203.376 |
| Siirt | 169 | 165 | 24.469 | 24.423 | 109.835 | 14.123 |
| Sinop | 190 | 226 | 15.348 | 15.265 | 146.792 | 15.206 |
| Sivas | 493 | 480 | 516.252 | 494.761 | 1.091.122 | 88.583 |
| Tekirdağ | 1.361 | 1.328 | 1.847.592 | 1.284.606 | 6.124.758 | 402.903 |
| Tokat | 1.331 | 1.168 | 376.100 | 346.181 | 734.519 | 66.981 |
| Trabzon | 668 | 664 | 710.481 | 445.626 | 1.417.551 | 63.781 |
| Tunceli | 67 | 67 | 16.100 | 16.100 | 77.820 | 9.329 |
| Şanlıurfa | 1.050 | 1.035 | 544.647 | 478.518 | 1.267.102 | 120.609 |
| Uşak | 396 | 396 | 548.471 | 420.790 | 666.385 | 44.670 |
| Van | 255 | 254 | 479.042 | 440.496 | 833.048 | 70.344 |
| Yozgat | 344 | 322 | 64.549 | 62.899 | 409.514 | 33.717 |
| Zonguldak | 2.611 | 2.586 | 707.966 | 689.273 | 2.080.298 | 195.341 |
| Aksaray | 125 | 120 | 370.887 | 370.012 | 439.719 | 42.895 |
| Bayburt | 91 | 90 | 48.561 | 47.328 | 58.873 | 8.833 |
| Karaman | 18 | 18 | 3.426 | 3.407 | 72.773 | 5.010 |
| Kırkkale | 216 | 208 | 236.195 | 231.985 | 518.851 | 67.581 |
| Batman | 216 | 199 | 105.412 | 100.152 | 204.009 | 20.072 |
| Şırnak | 5 | 5 | 124.116 | 105.614 | 117.345 | 5.977 |
| Bartın | 98 | 86 | 41.695 | 29.066 | 135.350 | 14.486 |
| Ardahan | 117 | 96 | 38.562 | 36.273 | 46.216 | 5.512 |
| Iğdır | 64 | 64 | 5.199 | 4.760 | 55.074 | 12.589 |
| Yalova | 258 | 236 | 230.659 | 198.540 | 306.438 | 24.733 |
| Karabük | 320 | 334 | 123.485 | 121.689 | 296.578 | 26.262 |
| Kilis | 252 | 236 | 1.784.626 | 1.069.876 | 3.732.683 | 245.016 |
| Osmaniye | 716 | 691 | 344.965 | 342.905 | 729.539 | 254.188 |
| Düzce | 254 | 254 | 144.375 | 116.945 | 525.828 | 43.532 |
| Toplam | 130.119 | 111.897 | 226.628.371 | 145.640.803 | 537.503.246 | 28.426.598 |

(*) Vergi incelemelerine dayalı olanlar ve diğerleri dahil sonuçlardır.

5.4.10. İhbar Uygulamalarının Sonuçları

2009 yılı içinde Başkanlığımıza gelen 5.535 ihbar dilekçesinden;

- 2.188'i Vergi Dairesi Başkanlıklarına ve Valiliklere,
- 20'si Teftiş Kurulu Başkanlığına,
- 55'i Hesap Uzmanları Kurulu Başkanlığına,
- 91'i Gelirler Kontrolörleri Daire Başkanlığına,
- 1.075'i ilgili servislere gönderilmiş,
- 1.874'ü hakkında ise kesin hıfz işlemi yapılmıştır.

1905 sayılı Kanun uyarınca 1.1.2009 – 31.12.2009 tarihleri arasında ihbarda bulunan 127 kişiye ödenmek üzere toplam 782.715 TL ihbar ikramiyesi ödeneği ilgili vergi dairelerine gönderilmiştir.

2009 Yılında Vergi Dairesi Başkanlıkları İle Defterdarlıklara Verilen İhbar Dilekçeleri

Vergi ihbarları Başkanlığımızın yanı sıra Vergi Dairesi Başkanlıkları ve Defterdarlıklara da yapılmaktadır. Vergi Dairesi Başkanlıklarına, Defterdarlıklara (Alo Maliye 189 dahil) yapılan ihbar dilekçelerine ait sonuçlar aşağıdaki gibidir:

| BİRİMLER | Dilekçe / Başvuru Sayısı | İncelemeye Sevk Edilen | Yaygın ve Yoğun Vergi Denetimine Gönderilen |
|-----------------------------|--------------------------|------------------------|---|
| Vergi Dairesi Başkanlıkları | 47.027 | 3.266 | 41.150 |
| Defterdarlıklar | 4.280 | 310 | 3.293 |
| TOPLAM | 51.307 | 3.576 | 44.443 |

5.4.11. Vergi Denetiminde Risk Analizi

Vergi denetiminde risk analizi; denetim politikalarının oluşturulmasında yönetime karar desteği sağlanması ve denetim planlamasında doğru hedefler tespit edilmesine, sektörler itibariyle mükelleflerin büyüklüğü tespit edilerek, sektör analizleri yapılmasına, mükellef olmayanların tespit edilerek mükellefiyetlerinin sağlanmasına tahakkuk/tahsilat oranları vasıtasıyla ödeme uyumu göstermeyen mükelleflerin tespitine ve haklarında tahsilatın hızlandırılmasına mükelleflerin vergiye olan direncinin belirlenebilmesine, vergi denetimlerinin daha hızlı bir şekilde yapılması ve cari yıl işlemlerinin gözetiminin sağlanmasına yardımcı olmaktadır.

Risk Analiz Merkezi'nde her bir proje ekibi, hedef mükellef grupları içinde riskli mükellefleri tespit etmeye çalışmaktadır. Böylece, mükelleflerin beyannamelerini vermeden önce gönüllü uyum projesi kapsamında vergilemeye esas teşkil edecek hususların kendileri tarafından gerek bir kez daha gözden geçirilerek doğabilecek uyumsuzlukların en aza indirilmesi gerekse beyanname sonrası veri madenciliğine dayalı analizler, eşleştirme ve çapraz kontrol yöntemleriyle riskli mükelleflerin belirlenmesi amaçlanmaktadır. Bu kapsamda 2009 yılında yürütülen projeler ve bunların sonuçlarına aşağıda yer verilmiştir.

✓ Motorlu Taşıtlar Sürücü Kursu Projesi

Ülkemizde faaliyette bulunan 2.500 sürücü kursu için Milli Eğitim Bakanlığı'ndan alınan sertifika ve kursiyer bilgileri ile mükelleflerin Gelir, Kurumlar Vergisi ve KDV bilgileri üzerinden yapılan karşılaştırmalar sonucunda 2.157 mükellefin beyanlarında uyumsuzluk tespit edilmiştir.

Tespit edilen tutarsızlıklara ait detaylı veriler vergi denetmenlerinin sistemlerine aktarılmış ve 2008 takvim yılı içerisinde vergi denetmenleri kanalıyla mükellefler gönüllü uyuma davet edilmiştir. Projenin 2009 yılı sonuçları aşağıdaki gibidir (TL).

| | |
|-----------------------------|-----------|
| <i>Beyan Edilen Matrah</i> | 2.337.108 |
| <i>Bulunan Matrah Farkı</i> | 3.280.374 |
| <i>Bulunan Vergi Farkı</i> | 256.215 |
| <i>Kesilen Ceza Tutarı</i> | 731.356 |

Bu proje kapsamındaki mükelleflerin gönüllü uyum sonrası beyanları takip edilmekte olup hasılat ve matrah düşüklüğü ile maliyet ve gider artışı nedeniyle 2008 beyanları riskli görülen 429 mükellefe mektup gönderilmiştir. Motorlu taşıtlar sürücü kursu faaliyetinde bulunan 429 mükellefe gönderilen bilgilendirme amaçlı mektuplar sonucunda; 16 gelir vergisi ve 34 kurumlar vergisi mükellefi matrah artırımında bulunmuştur. Alınan sonuçlar aşağıdaki tabloda görüldüğü gibidir.

| MÜKELLEFİYETİ | DÜZELTME BEYANNAMESİ VEREN MÜKELLEFLER SAYISI (TL) | FARK | |
|---------------|--|-------------------------------------|--|
| | | GELİR/KURUMLAR VERGİSİ MATRAHI (TL) | HESAPLANAN GELİR/KURUMLAR VERGİSİ (TL) |
| KV | 34 | 339.741 | 67.948 |
| GV | 16 | 216.571 | 51.144 |
| TOPLAM | 50 | 556.312 | 119.092 |

✓ Potansiyel Mükellef Projesi

Gerçek usulde mükellefiyeti olmayan (VEDOP sisteminde potansiyel mükellef olarak gözüken) ancak dış kaynaklardan (Banka, PTT, Faktoring Şirketleri) Veri Ambarı'na gelen bilgilerden ticari faaliyetler için kullanılan çeşitli finansal araçlar ile ticari işlemler yaptığı belirlenen potansiyel mükelleflerin şirket bağlantıları ile birlikte yapılan analiz çalışmaları neticesinde 2008 takvim yılında 1.246 potansiyel mükellef incelemeye gönderilmiştir. Projenin 2009 yılı sonuçları aşağıdaki gibidir.

| | |
|-----------------------------|-------------|
| <i>Beyan Edilen Matrah</i> | 280.663.588 |
| <i>Bulunan Matrah Farkı</i> | 337.321.777 |
| <i>Bulunan Vergi Farkı</i> | 9.383.346 |
| <i>Kesilen Ceza</i> | 20.514.776 |

✓ Muhtasar ve Gelir Vergisi Beyanlarının Çapraz Analizi Projeleri

1. Serbest Meslek Ödemeleri

2007 ve 2008 yıllarında muhtasar beyannamelerini elektronik ortamda veren mükelleflerin 022 kodu ile adlarına kesinti yaptıkları serbest meslek erbabı mükelleflere yaptıkları ödeme toplamları ile adına serbest meslek ödemesi yapılan mükelleflerin ilgili takvim yılına ilişkin olarak verdikleri gelir vergisi beyannamelerindeki serbest meslek hâsılatının karşılaştırması yapılarak 10.000-TL ve üzerinde eksik hâsılat beyan ettiği tespit edilen mükelleflerden 2008 takvim yılında 267, 2009 takvim yılında 180 riskli mükellef gönüllü uyum kapsamında vergi dairelerine gönderilmiştir. Projenin 2009 yılı sonuçları aşağıdaki gibidir:

| | MUHTASAR -22 KOD S.MESLEK 2007 | MUHTASAR -22 KOD S.MESLEK 2008 |
|--|-----------------------------------|-----------------------------------|
| <i>İzahı yeterli görülen mükellef sayısı</i> | 1 | 74 |
| <i>Gönüllü uyuma katılan mükellef sayısı</i> | 3 | 99 |
| <i>Vergi incelemesine alınan mükellef sayısı</i> | | 5 |
| <i>Toplam Matrah Farkı</i> | 613.211 | 3.814.178 |
| <i>Toplam Vergi Farkı</i> | 117.641 | 784.293 |
| <i>Kesilen Ceza Tutarı</i> | 106.753 | 114.550 |

2. İşyeri Kira Ödemeleri

2007 yılında iş yeri kira geliri elde eden mükelleflerin yıllık gelir vergisi beyannamesi ile beyan ettikleri gayrisafi hâsılatları ile bu mükelleflere kira ödemesi yaptıklarını beyan edenlerin muhtasar beyanname ile bildirilen ödemelerin gayrisafi tutarları arasında tespit edilen uyumsuzlukları gidermek ve beyanlarda tespit edilen eksik bildirimleri düzelttirmek amacıyla, 2009 takvim yılında 922 mükellef gönüllü uyum kapsamında vergi dairelerine gönderilmiştir.

2009 takvim yılında gönüllü uyuma davet edilen 922 mükelleften çalışması tamamlananlara ilişkin sonuçlar aşağıdaki gibidir:

| | |
|--|------------|
| <i>İzahı Yeterli Görülen Mükellef Sayısı</i> | 469 |
| <i>Gönüllü uyuma katılan mükellef sayısı</i> | 260 |
| <i>Vergi incelemesine alınan mükellef sayısı</i> | 21 |
| <i>Toplam Matrah Farkı</i> | 36.593.451 |
| <i>Toplam Vergi Farkı</i> | 11.688.919 |
| <i>Kesilen Ceza Tutarı</i> | 24.981 |

✓ Serbest Meslek Erbabı Beyan Analizi Projesi

Doktor, avukat, mimar, mühendis grubunda yer alan serbest meslek erbabının 2006 takvim yılı beyanname bilgileri ile banka, PTT, döviz büroları, aracı kuruluşlar ve portföy yönetim şirketlerinden alınan para hareketleri, gayrimenkul ve taşıt alım satım verileri karşılaştırılmıştır. Yapılan analiz neticesinde 2006 yılı gelir vergisi beyanı dış kaynak bilgilerine göre düşük bulunan mükelleflere mektup gönderilerek 2007 takvim yılı banka hareketleri ile harcamalarına konu olan kazançlarını beyanlarına dahil etmeleri hususunda uyarılmışlardır.

Mektup gönderilen serbest meslek erbabının para hareketleri bilgileri ile gayrimenkul ve taşıt alım satım faaliyetleri ve beyanname bilgileri üzerinde yapılan analiz çalışması neticesinde, en varlıklı grup arasından beyanlarını artırmadığı ve riskli olduğu belirlenen 974 kişi 2008 takvim yılında vergi incelemesine sevk edilmiştir. Proje çalışması 2009 yılına da sarkmış olup, 2009 takvim yılına isabet eden Serbest Meslek Erbabı Beyan Analizi Projesi sonuçları aşağıdaki gibidir.

| | |
|-----------------------------|------------|
| <i>Beyan Edilen Matrah</i> | 43.083.199 |
| <i>Bulunan Matrah Farkı</i> | 23.971.418 |
| <i>Bulunan Vergi Farkı</i> | 2.375.850 |
| <i>Kesilen Ceza</i> | 3.928.790 |

✓ Sahte Belge Kullananların Tespiti Projesi

Vergi inceleme raporu ile sahte ve muhteviyatı itibarıyla yanıltıcı belge düzenlediği tespit edilen mükelleflerden, Ba bildirimlerinde ilk aşamada 500.000 TL ve üzeri mal veya hizmet alış belgesi bildirdiği halde VEDOS sistemi üzerinde haklarında vergi inceleme raporu düzenlenmeyen 447 adet kullanıcı mükellef tespit edilerek 2008 takvim yılında pilot bir proje kapsamında incelemeye sevk edilmiştir. Projenin 2009 yılı sonuçları aşağıdaki gibidir.

| FORM-11 SBK | |
|-----------------------------|-------------|
| <i>Beyan Edilen Matrah</i> | 734.954.011 |
| <i>Bulunan Matrah Farkı</i> | 72.772.648 |
| <i>Bulunan Vergi Farkı</i> | 37.280.090 |
| <i>Kesilen Ceza</i> | 98.317.645 |

✓ **Ba-Bs Form Analizine Dayalı 2006 B-101 Projesi**

Form Ba ile kendisinden belirli bir tutarın üzerinde mal ve hizmet alımı yapıldığı bildirildiği halde bildirimde bulunan kişilere karşılık form Bs'si olmamasının yanında mal ve hizmet alıştı da beyan etmeyen satıcı konumundaki mükelleflerin, beyan ve borç bilgileri, haklarında düzenlenen vergi tekniği raporu ve sahtecilik bilgileri ile bahse konu mükelleflerin faal olup olmadıklarına ilişkin durumları üzerinde yapılan analiz çalışması neticesinde sahte veya muhteviyatı itibariyle yanıltıcı belge düzenleme konusunda öncelikli riskli olduğu belirlenen 1.350 mükellef incelemeye sevk edilmiştir. Projenin 2009 yılı sonuçları aşağıdaki gibidir.

| 2006 B101 | |
|-----------------------------|-------------|
| <i>Beyan Edilen Matrah</i> | 210.677.381 |
| <i>Bulunan Matrah Farkı</i> | 84.257.366 |
| <i>Bulunan Vergi Farkı</i> | 25.678.578 |
| <i>Kesilen Ceza</i> | 80.422.471 |

✓ **Tapu Bilgilerinin Analizi Projeleri**

1. Konut Kredileri-Müteahhit Beyanları Karşılaştırılması Projesi

2006 ve 2007 Veri Ambarı'ndan konut kredisi kullanan şahısların VKN bilgilerinden hareketle, kimlerden konut aldıkları, konut satan bu kişilerin tapudaki bilgilerden hareketle diğer konut satışları tespit edilerek, beyan durumları kontrol edilmiş ve tespit edilen 2.924 adet en riskli konumdaki konut satıcısı incelenmek üzere vergi dairesi başkanlıklarına gönderilmiştir. 2008 ve 2009 takvim yıllarında incelemeye gönderilen kişilerin 2009 takvim yılına isabet eden Konut Kredili Gayri Menkul Satışları Projesi sonuçları aşağıdaki gibidir.

| GÖNÜLLÜ UYUM VERİLERİ | |
|--|-------------|
| <i>İzahı yeterli görülen mükellef sayısı</i> | 600 |
| <i>Gönüllü Uyuma Katılan mükellef sayısı</i> | 968 |
| <i>Beyan Edilen Matrah</i> | 133.036.166 |
| <i>Arttırılan Matrah Farkı</i> | 321.246.104 |
| <i>Arttırılan Vergi Farkı</i> | 24.754.932 |

| VERGİ İNCELEME VERİLERİ | |
|--|------------|
| <i>İncelemeye alınan mükellef sayısı</i> | 56 |
| <i>Beyan Edilen Matrah</i> | 26.071.616 |
| <i>Bulunan Matrah Farkı</i> | 55.125.682 |
| <i>Bulunan Vergi Farkı</i> | 3.823.066 |
| <i>Vergi Ziyası Cezası</i> | 3.562.935 |
| <i>Usulsüzlük Cezası</i> | 2.401.691 |

2. G.M.S.İ. Risk Analiz Projesi

1998 ve sonrası yıllarda tapu müdürlüklerinde gayrimenkul alım satımı yapanlara ilişkin olarak yapılan analiz çalışmaları neticesinde mülkiyetlerinde dört ve üstünde gayrimenkul bulunduğu tespit edilen gayrimenkul sahiplerinden, beyanname vermeyenler ile 2008 takvim yılına ilişkin olarak verdikleri gelir vergisi beyannamelerinde GMSİ beyanı bulunmayanlara ait ortaya çıkan uyumsuzlukların "Gönüllü Uyum GMSİ İzleme" projesi kapsamında giderilmesi amaçlanmıştır. Uyumsuzluğu gidermeyen mükelleflerin ise incelemelerinin denetim elemanlarına gönderilmeden vergi dairelerince sonuçlandırılması amaçlanmaktadır.

2009 takvim yılında gönüllü uyuma davet edilen 11.873 mükelleften çalışması tamamlananlara ilişkin sonuçlar aşağıdaki gibidir:

| GÖNÜLLÜ UYUM VERİLERİ | |
|--|------------|
| <i>İzahı yeterli görülen mükellef sayısı</i> | 7.911 |
| <i>Gönüllü Uyuma Katılan mükellef sayısı</i> | 1.345 |
| <i>Beyan Edilen Matrah</i> | 0 |
| <i>Arttırılan Matrah Farkı</i> | 21.481.006 |
| <i>Arttırılan Vergi Farkı</i> | 5.590.311 |

| VERGİ İNCELEME VERİLERİ | |
|--|---------|
| <i>İncelemeye alınan mükellef sayısı</i> | 449 |
| <i>Beyan Edilen Matrah</i> | 0 |
| <i>Bulunan Matrah Farkı</i> | 132.362 |
| <i>Bulunan Vergi Farkı</i> | 27.740 |
| <i>Vergi Ziyai Cezası</i> | 21.531 |

3. Değer Artış Kazancı Risk Analizi Projesi

2004-2008 yılları arasında 5 ve üzeri gayrimenkul alıp satmış olan mükelleflerin listesi veri ambarından çekilmiş olup mükellefler dört gruba ayrıştırılmıştır. Proje kapsamında 31.12.2009 tarihi itibarıyla riskli 5.359 mükellef belirlenmiştir. Bunlar gelir vergisi mükellefleri, kurumlar vergisi mükellefleri, potansiyel mükellefler ile 10 ve üzerinde konut alıp satan ve ticari kazanç yönüyle incelemeye sevk edilmesi düşünülen potansiyel mükellefler grubundan oluşmaktadır.

Gelir Vergisi mükelleflerinde ise öncelikle mükellefiyetini terk ederek hiç beyanname vermeyenler belirlenmiş ve potansiyel ile Gelir Vergisi mükelleflerine ilişkin detaylı listeler il bazında ilgili Vergi Dairesi Başkanlıkları ve Defterdarlıklara gönderilecek şekilde hazır hale getirilmiştir.

✓ Kredi Kartı İle Yapılan (POS) Satışları İzleme Projesi

Bankalardan veri ambarına gelen kredi kartı satış hâsılatı tutarları İnternet Vergi Dairesi ekranındaki "pos bilgileri" menüsüne (KDV beyannameleri verilmeden önce) konulmaya başlanmış olup mükelleflerin bilgilendirilmeleri sağlanmıştır. Bu uygulamaya paralel olarak mükellefler bankalardan gelen pos satış hâsılatından daha düşük bir tutarı ilgili dönem KDV beyannamesinin 45 nolu satırına (Kredi Kartı İle Tahsil Edilen Hizmet Ve Teslim Bedelleri) yazıp e-beyannameyi gönderdikleri sırada sistem tarafından otomatik olarak uyarılmaktadırlar. Sistem tarafından uyarılmalarına rağmen KDV beyannamesinin 45 nolu satırına bankalardan alınan pos satış hâsılatından daha düşük bir tutarı yazıp, e-beyannameyi gönderen mükellefler tespit edilerek

ertesi ay vergi dairelerinin sistemlerine aktarılmakta ve uyumsuzlukların öncelikle mükelleflerçe gönüllü olarak giderilebilmesi amaçlanmaktadır. 31.12.2009 tarihi itibarıyla 2008 Ekim-Kasım-Aralık ve 2009 Ocak-Şubat-Mart-Nisan-Mayıs-Haziran-Temmuz-Ağustos dönemlerinde kredi kartıyla elde edilen satış hâsılatı ile ilgili aya ait KDV beyannamesinde beyan edilen tutarlarda uyumsuzluk olan 26.525 adet mükellef tespit edilerek vergi dairelerinin ekranlarına aktarılmıştır. Devam eden Pos İzleme Projesinin 2009 takvim yılına isabet eden sonuçları aşağıdaki gibidir:

| GÖNÜLLÜ UYUM VERİLERİ | |
|---|---------------|
| <i>Gönüllü uyuma davet edilen mükellef sayısı</i> | 23.626 |
| <i>İzahı yeterli görülen mükellef sayısı</i> | 4.145 |
| <i>Gönüllü Uyuma Katılan mükellef sayısı</i> | 15.312 |
| <i>Beyan Edilen Matrah</i> | 1.430.042.737 |
| <i>Arttırılan Matrah Farkı</i> | 286.879.900 |
| <i>Arttırılan Vergi Farkı</i> | 76.216.157 |

| VERGİ İNCELEME VERİLERİ | |
|--------------------------------|------------|
| <i>Bulunan Matrah Farkı</i> | 68.839.583 |
| <i>Bulunan Vergi Farkı</i> | 26.278.327 |
| <i>Vergi Ziyai Cezası</i> | 26.278.327 |

✓ **Kontör ve Altın Ticareti Yapan Mükellefler Projesi (POS lu Tefecilik Projesi)**

Kontör ve altın ticareti yapan mükelleflerçe kredi kartı ile mal ve hizmet satışı gibi gösterildiği halde gerçekte faiz ve komisyon karşılığı ödünç para verme işlemlerini tespit ederek, bu şekilde oluşan vergi kaçağının önüne geçmek amacıyla 2008 takvim yılı teslim ve hizmet bedelinin tamamına yakınına kredi kartı ile tahsil eden ve "Özel Matrah Şekline Tabi İşlemlerde Matraha Dahil Olmayan Bedel" olarak beyan eden mükelleflerin banka bilgileri, Ba-Bs bildirimleri ve stok devir hızı analizine göre en riskli görülen 1.215 mükellef belirlenmiş ve incelenmek üzere vergi denetmenlerine gönderilmiştir.

31.12.2009 tarihi itibarıyla; devam eden projenin sonuçları aşağıdaki gibidir.

| | |
|--|------------|
| <i>Proje Başlangıç ve Bitiş Tarihi</i> | 01.09.2009 |
| <i>Gönderilen Proje Sayısı</i> | 1.182 |
| <i>Biten Proje Sayısı</i> | 37 |
| <i>Proje Tamamlanma Oranı (%)</i> | 3,13 |
| <i>Beyan Edilen Matrah</i> | 3.601.121 |
| <i>Bulunan Matrah Farkı</i> | 9.439.207 |
| <i>Bulunan Vergi Farkı</i> | 832.111 |
| <i>Vergi Ziyai Cezası</i> | 2.051.248 |
| <i>Usulsüzlük Cezası</i> | 487.337 |

✓ Devam Eden Projeler**KDV İadesi Risk Analizi Projesi**

KDV İadesi Risk Analizi Projesi ile 3065 sayılı KDV kanununun ilgili maddeleri uyarınca indirim-iade mekanizması çerçevesinde nakden veya mahsuben KDV iadesi talep eden mükellefler nezdinde otomasyon üzerinden manuel yapılan kontrollerin bilgisayar programı aracılığıyla yapılması, riskli iade taleplerinin belirlenip incelemeye sevk edilmesi ve böylece haksız iadelerin önüne geçilmesi amaçlanmaktadır.

✓ Tüm Risk Analizi Projelerinin Özet Değerlendirmesi

31.12.2009 tarihi itibarıyla risk analizi projeleri kapsamında yapılan çalışmaların özeti aşağıda yer almaktadır:

| GÖNÜLLÜ UYUM VERİLERİ | |
|--|-------------|
| GÖNÜLLÜ UYUMA KATILAN MÜKELLEF SAYISI | 17.987 |
| ARTTIRILAN MATRAH FARKI | 671.184.162 |
| ARTTIRILAN VERGİ FARKI | 119.271.345 |

| İNCELEME VERİLERİ | |
|--|-------------|
| VERGİ İNCELEMESİNE ALINAN MÜKELLEF SAYISI | 6.451 |
| MATRAH FARKI | 655.140.417 |
| VERGİ FARKI | 105.935.323 |
| KESİLEN CEZA TUTARI | 238.868.391 |

| PROJELERİN GENEL SONUÇLARI | |
|-----------------------------------|---------------|
| BEYAN EDİLEN MATRAH | 2.864.466.927 |
| TOPLAM MATRAH FARKI | 1.326.324.579 |
| TOPLAM VERGİ FARKI | 225.206.668 |
| KESİLEN CEZA TUTARI | 238.868.391 |
| VERGİ VE CEZALAR TOPLAMI | 464.075.059 |

6. Yönetim ve İç Kontrol Sistemi

5018 sayılı Kamu Mali yönetimi ve Kontrol Kanunu uyarınca stratejik yönetim anlayışının benimsenmesi, süreç yönetiminin hayata geçirilmesi, performans esaslı bütçelerin stratejik planla ilişkilendirilmesi ve bu hedeflerin gerçekleştirilmesi için bütün sistemin sağlıklı çalışmasını sağlayacak etkili bir iç kontrol sisteminin oluşturulması gerekmektedir.

Maliye Bakanlığı Merkezi Uyumlaştırma Birimi tarafından yapılacak düzenlemeler dışında Başkanlığımız yönetim sorumluluğu çerçevesinde iç kontrolle ilgili olarak;

- Faaliyetlere, iş ve işlemlere ait iş akış şemalarının hazırlanması,
- Süreçler, süreç sahipleri ve sorumlulukların tanımlanması,
- Personelin görev yetki ve sorumlulukları ile kontrollere ilişkin iş akışlarının belirlenmesi,
- Kurumun Stratejik Planlarında belirtilen amaç, hedef ve politikalarının yerine getirilmesinde karşılaşılabilecek risklere ilişkin risk yönetiminin planlanması,
- Etkileşimli bir Bilgi Yönetim Sisteminin kurulması, gerekmektedir.

6.1. İç Kontrol ve Ön Mali Kontrol Kapsamında Yürütülen Faaliyetler

26.12.2007 tarihli ve 26738 sayılı Resmi Gazetede yayımlanan "Kamu İç Kontrol Standartları Tebliği" uyarınca hazırlanan, "Gelir İdaresi Başkanlığı İç Kontrol Standartları Eylem Planı" çerçevesinde;

- Başkanlığımız tüm birimlerinden görevlendirilen uzman ve müdürlerin katılımıyla iç kontrol sistemi bilgilendirme toplantıları yapılmıştır.
- İç Kontrol Projesinin uygulanmasını sağlamak ve Başkanlığımız birimleriyle, iç kontrol standartlarının uyumlaştırma çalışmalarını yürütmek üzere "Birim Proje Ekipleri" oluşturulmuştur.

2009 yılında gelir, gider, varlık ve yükümlülüklerle ilişkin mali karar ve işlemler çerçevesinde; Başkanlığımızın bütçesi, bütçe tertibi, kullanılabilir ödenek tutarı, ayrıntılı harcama programları, merkezi yönetim bütçe kanunu ve diğer ilgili mali mevzuat hükümlerine uygunluk yönlerinden, ön mali kontrole tabi tutulmuştur.

EFQM Mükemmellik Modeli Projesi ile, bilgiyi esas alan, yenilikleri takip eden, iyileştirme fırsatlarını azami bir şekilde değerlendirerek değişimi hedefleyen ve böylece çağdaş bir yönetim sistemi benimseyen, Avrupa çapında örnek bir gelir idaresi amaçlanmaktadır. 31 Aralık 2009 tarihi itibarıyla EFQM Projesinin ihale işlemleri Hazine Müsteşarlığı-Merkezi Finans Biriminde devam etmektedir.

II- AMAÇ ve HEDEFLER

A. İdarenin Amaç ve Hedefleri

| | |
|--|--|
| AMAÇ 1. VERGİYE GÖNÜLLÜ UYUMU ARTIRMAK | Hedef 1. Mükelleflere verilen hizmet kalitesini sürekli iyileştirmek ve yeni hizmet seçenekleri geliştirmek |
| | Hedef 2. Mükellef işlemlerini basitleştirmek ve standartlaştırmak |
| | Hedef 3. Toplumun tüm kesimlerinde vergi bilincini artırmak |
| AMAÇ 2. HER TÜRLÜ EKONOMİK AKTİVİTEYİ GELİŞTİRMEK, KAVRAMAK ve GÖZETLEMEK | Hedef 1. Kayıt dışı ekonominin büyüklüğünü ölçerek sektörel dağılımlarını ve sebeplerini tespit etmek |
| | Hedef 2. Vergi kayıp ve kaçığının önlenmesi için gerekli tedbirleri almak |
| | Hedef 3. Vergi ve diğer mali yükümlülüklerin zamanında ödenmesini sağlamak amacıyla etkin bir cebri tahsilat sistemi oluşturmak |
| | Hedef 4. Ekonomiyi izlemek ve analiz etmek |
| AMAÇ 3. HİZMET KALİTESİNİ İYİLEŞTİRMEK | Hedef 1. İnsan kaynaklarını geliştirmek üzere insan kaynakları yönetim sistemi oluşturmak |
| | Hedef 2. Stratejik yönetim anlayışı çerçevesinde, organizasyon yapısını ve iş süreçlerini sürekli geliştirmek |
| | Hedef 3. Bilgi teknolojisi sistemlerini ve uygulamalarını geliştirerek kurumun etkinlik ve verimliliğini artırmak |
| | Hedef 4. Hizmetlerin etkin bir şekilde gerçekleştirilebilmesi için fiziki imkânları geliştirmek |
| | Hedef 5. Mükellef hizmetleri yönetimini çağın gerekleri doğrultusunda modern, dinamik ve organize bir yapı haline getirmek |
| AMAÇ 4. KÜRESEL BOYUTTA KATILIMCI VE ÜRETKEN BİR KURULUŞ HALİNE GELMEK | Hedef 1. Gelir İdaresi Başkanlığını Avrupa Mükemmellik Modeli çerçevesinde örnek bir kuruluş haline getirmek ve Avrupa Kalite Ödülü'ne aday olmak |
| | Hedef 2. Uluslararası iletişim, paylaşım ve etkileşimi geliştirmek ve diğer ülke gelir idareleriyle işbirliğini artırmak |

B. Temel Politika ve Öncelikler

Vergi gelirlerini adil, etkin ve verimli bir şekilde toplayan, basit ve uygulanabilir bir vergi sistemi ile kamu maliyesinin temellerini sağlamlaştırmaya ve sürdürülebilir kalkınmaya yardımcı olan Başkanlığımızın temel politika ve öncelikleri;

- Mükellef odaklı çözümler üreten, mükellef haklarını gözeterek hizmetlerini kalite ve verimlilik anlayışı içinde vermeyi kendine misyon edinmiş dinamik bir kurum olmak,
- Sunduğu hizmet kalitesini en üst düzeye çıkartacak çalışanlardan oluşan bir gelir idaresi olmak,
- Özellikle taşra teşkilatının donanım eksikliklerini gidererek mükellefle yüz yüze çalışan personelimize her türlü eğitim ve desteğin sağlanması yönündeki çalışmalarına hız kazandırmak,
- Kayıt dışı ekonomiyle mücadele etmek ve kayıt dışılığın azaltılması amacıyla denetim ve izleme mekanizmalarını etkinleştirilmek,
- Vergi kayıp ve kaçakıyla mücadele etmek,
- Denetim gücünün etkin planlanmasını sağlamak,
- Güçlü bir Gelir İdaresine yönelik mevzuat, teknoloji, bilişim vb. altyapılarının ülkemiz gerçekleri ve ihtiyaçları doğrultusunda güçlendirilmesine yönelik incelemeler ve çalışmalar yapmak,
- Uluslararası iletişim, paylaşım ve etkileşimi geliştirmek ve çevre ülke gelir idareleriyle işbirliğini artırmak.

Gelir İdaresi Başkanlığı, mükelleflerin vergi bilincini artırarak, kendisinden hizmet alan herkesi memnun etmeye ve sorunları çözmeye yönelik olarak verilen hizmetlerle vergi alanında vatandaşın hayatını kolaylaştırmaya devam edecektir.

III- FAALİYETLERE İLİŞKİN BİLGİ VE DEĞERLENDİRMELER

A- Mali Bilgiler

1- Bütçe Uygulama Sonuçları ve Temel Mali Tablolara İlişkin Açıklamalar

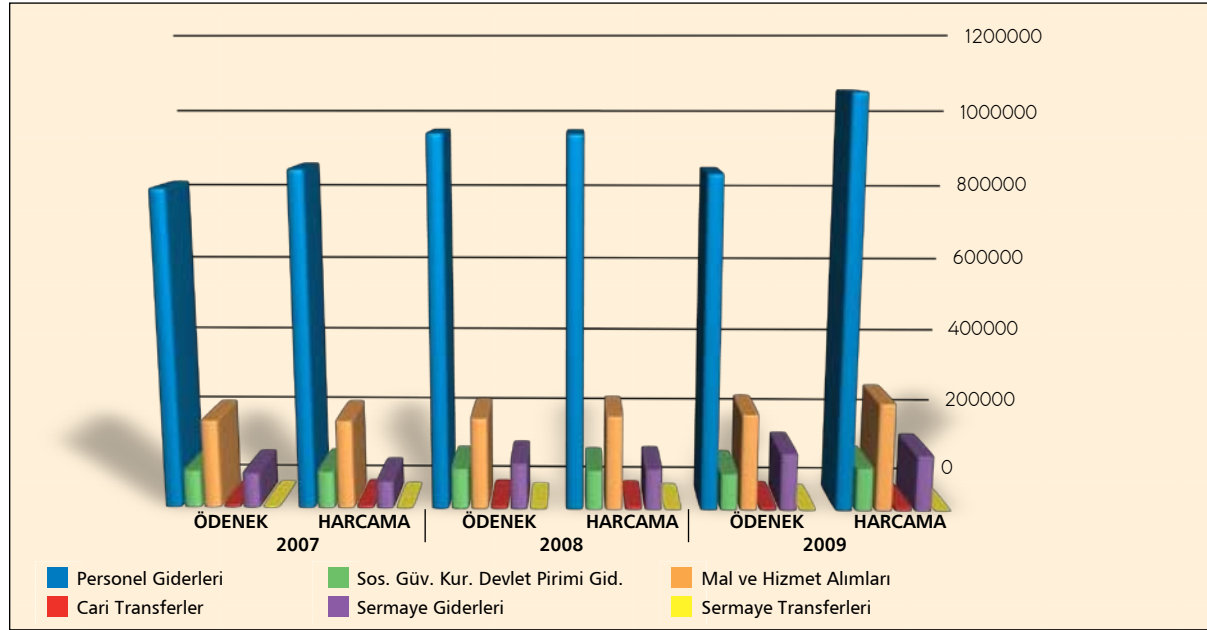
2009 Mali Yılı Merkezi Yönetim Bütçe Kanunu ile Başkanlığımıza bütçe ödeneği olarak 1.530.775.000 TL ödenek tahsis edilmiş, ancak 03- Mal ve Hizmet Alım Giderleri tertiplerinde yer alan ödeneklerin (252.882.000 - 63.000.000 Tedavi ve Cenaze Giderleri hariç = 189.882.000) %10'luk (189.882.000 * %10) kısmı olan 18.988.200 TL'lik ödenek iptal edilmiştir. Buna göre kesintili başlangıç ödeneği (1.530.775.000 – 18.988.200) 1.511.786.800 TL olmuştur.

Yıl içinde; 01 Personel Giderlerinden 220.000.000 TL, 02 Sosyal Güvenlik Kurumları Devlet Primi Ödemelerinden 20.000.000 TL, 03 Mal ve Hizmet Alımları Giderlerinden 13.045.420 TL, 06 Sermaye Giderlerinden 18.005.800 TL, Sermaye Transferlerinden 1.865.000 TL olmak üzere toplam 272.916.220 TL ödenek miktarı bütçemizden düşülmüş diğer taraftan 03 Mal ve Hizmet Alımları Giderlerine 30.449.018 TL, 06 Sermaye Giderlerine de 96.126.000 TL olmak üzere toplam 126.575.018 TL ödenek eklenmiş böylece toplam bütçe ödeneği 1.365.445.598 TL olmuştur.

Başkanlığımız bütçesindeki 1.365.445.598 TL toplam ödenek %17,71 fazlası ile kullanılarak 1.607.394.716,79 TL harcanmıştır. 2008 yılı harcaması olan 1.420.975.385,76 TL'lik bütçe giderleri dikkate alındığında 2009 yılı bütçe giderlerinin 2008 yılına göre %13,12 oranında artış gösterdiği görülmüştür.

2007-2009 Yılları Bütçe Giderlerinin Ekonomik Sınıflandırmaya göre Toplam Ödenek ve Harcamalar Tablosu aşağıda gösterilmiştir.

2007-2009 Yılları Bütçe Giderlerinin Ekonomik Sınıflandırması



- 2007-2009 Yılları Ekonomik Sınıflandırmaya Göre Ödenek Gerçekleşmeleri (Bütçe Giderlerinin Başlangıç Ödeneği, Toplam Ödenek, Bütçe Giderleri ve Giderin Toplam Ödeneğe göre Oranı),
- Bütçe Giderlerinin Fonksiyonel Sınıflandırılması
- Bütçe Giderlerinin Ekonomik Sınıflandırılmasına ilişkin tablolar aşağıda gösterilmiştir.

EKONOMİK SINIFLANDIRMAYA GÖRE ÖDENEK GERÇEKLEŞMELERİ

| EKO. KOD | AÇIKLAMA | 2007 YILI | | | | 2008 YILI | | | | 2009 YILI | | | |
|----------|--|---------------------------|-----------------|-------------------|--------------------------------------|---------------------------|-----------------|-------------------|--------------------------------------|---------------------------|-----------------|-------------------|--------------------------------------|
| | | BÜTÇE BASLANGIÇ ÖDENEĞİ 4 | TOPLAM ÖDENEK 5 | BÜTÇE GİDERLERİ 6 | GİDERİN TOPLAM ÖDENEĞİ ORANI (6/5) % | BÜTÇE BASLANGIÇ ÖDENEĞİ 7 | TOPLAM ÖDENEK 8 | BÜTÇE GİDERLERİ 9 | GİDERİN TOPLAM ÖDENEĞİ ORANI (9/8) % | BÜTÇE BASLANGIÇ ÖDENEĞİ 7 | TOPLAM ÖDENEK 8 | BÜTÇE GİDERLERİ 9 | GİDERİN TOPLAM ÖDENEĞİ ORANI (9/8) % |
| 1 | PERSONEL GİDERLERİ | 859.610 | 824.513 | 872.399 | 106 | 961.299 | 961.299 | 959.676 | 100 | 1.082.701 | 862.701 | 1.062.062 | 123 |
| 1 | Memurlar | 858.349 | 823.252 | 871.750 | 106 | 959.976 | 959.976 | 958.984 | 100 | 1.081.511 | 861.511 | 1.061.208 | 123 |
| 2 | Sözleşmeli Personel | 111 | 340 | 127 | 37 | 823 | 823 | 585 | 71 | 690 | 690 | 691 | 100 |
| 3 | İşçiler | 650 | 421 | 421 | 100 | 0 | 0 | 0 | 0 | 0 | 0 | 0 | 0 |
| 4 | Geçici Personel | 100 | 100 | 10 | 10 | 100 | 100 | 17 | 17 | 100 | 100 | 38 | 38 |
| 5 | Diğer Personel | 400 | 400 | 91 | 23 | 400 | 400 | 90 | 22 | 400 | 400 | 125 | 31 |
| 2 | SOS. GÜV. KUR. DEV. PRİMİ GİD. | 204.028 | 96.815 | 94.787 | 98 | 104.676 | 104.676 | 101.811 | 97 | 115.092 | 95.092 | 111.538 | 117 |
| 1 | Memurlar | 203.884 | 96.670 | 94.682 | 98 | 104.548 | 104.548 | 101.697 | 97 | 114.957 | 94.957 | 111.414 | 117 |
| 2 | Sözleşmeli Personel | 28 | 58 | 25 | 43 | 128 | 128 | 114 | 89 | 135 | 135 | 124 | 92 |
| 3 | İşçiler | 110 | 80 | 80 | 100 | 0 | 0 | 0 | 0 | 0 | 0 | 0 | 0 |
| 4 | Geçici Personel | 6 | 6 | 0 | 0 | 0 | 0 | 0 | 0 | 0 | 0 | 0 | 0 |
| 3 | MAL VE HİZMET ALIM GİD. | 170.976 | 230.108 | 230.597 | 100 | 238.105 | 238.343 | 245.855 | 103 | 252.882 | 251.298 | 281.223 | 112 |
| 2 | Tüketime Yönelik Mal ve Malzeme Alımları | 60.277 | 56.107 | 43.257 | 77 | 62.114 | 58.679 | 45.799 | 78 | 61.946 | 45.648 | 44.624 | 98 |
| 3 | Yolluklar | 18.933 | 18.933 | 16.169 | 85 | 19.520 | 20.720 | 18.761 | 91 | 22.873 | 22.536 | 21.034 | 93 |
| 4 | Görev Giderleri | 1.904 | 3.154 | 34.503 | 1.094 | 3.387 | 4.887 | 35.395 | 724 | 3.215 | 7.347 | 42.557 | 579 |
| 5 | Hizmet Alımları | 76.074 | 79.574 | 72.444 | 91 | 78.108 | 78.107 | 76.224 | 98 | 87.204 | 88.415 | 86.756 | 98 |
| 6 | Temsil ve Tanıtım Gid. | 1.297 | 847 | 693 | 82 | 1.120 | 1.470 | 1.082 | 74 | 1.195 | 876 | 681 | 78 |
| 7 | Menkul Mal, Gayrimaddi Hak Alım. | 8.459 | 8.459 | 4.297 | 51 | 8.705 | 8.105 | 5.768 | 71 | 8.113 | 7.046 | 6.362 | 90 |
| 8 | Gayrimen. Mal Bak. ve Ona. Gid. | 4.032 | 4.704 | 4.012 | 85 | 4.152 | 4.677 | 4.330 | 93 | 5.336 | 4.990 | 4.587 | 92 |
| 9 | Tedavi ve Cenaze Gid. | 0 | 58.329 | 55.223 | 95 | 61.000 | 61.700 | 58.497 | 95 | 63.000 | 74.440 | 74.622 | 100 |
| 5 | CARI TRANSFERLER | 4.636 | 7.086 | 7.086 | 100 | 7.870 | 7.870 | 7.870 | 100 | 9.500 | 7.635 | 7.635 | 100 |
| 3 | Kar Amacı Gütmeyen Kur. Yap. Transferler | 4.636 | 7.086 | 7.086 | 100 | 7.870 | 7.870 | 7.870 | 100 | 9.500 | 7.635 | 7.635 | 100 |
| 6 | SERMAYE GİDERLERİ | 58.000 | 90.585 | 69.762 | 77 | 50.000 | 119.980 | 105.763 | 88 | 70.000 | 148.120 | 144.937 | 98 |
| 1 | Mamul Mal Alımları | 17.250 | 16.953 | 15.238 | 90 | 11.600 | 74.100 | 70.550 | 95 | 30.600 | 45.220 | 45.054 | 100 |
| 2 | Menkul Sermaye Üretim Giderleri | 1.500 | 1.500 | 154 | 10 | 850 | 2.080 | 1.926 | 93 | 900 | 926 | 926 | 100 |
| 3 | Gayri Maddi Hak Alımları | 9.500 | 39.500 | 36.808 | 93 | 9.050 | 16.721 | 16.023 | 96 | 10.500 | 6.724 | 6.692 | 100 |
| 4 | Gayrimenkul Alımları Ve Kamulaştırılması | 0 | 0 | 0 | 0 | 0 | 86 | 86 | 100 | 0 | 73.000 | 73.000 | 100 |
| 5 | Gayrimen. Ser. Üretim. Gid. | 11.500 | 11.085 | 3.999 | 36 | 12.000 | 5.595 | 21 | 0 | 10.000 | 931 | 221 | 24 |
| 6 | Menkul Mal.Büyük On. Gid. | 9.000 | 9.000 | 6.072 | 67 | 6.500 | 11.699 | 10.126 | 87 | 8.000 | 14.230 | 13.920 | 98 |
| 7 | Gayrimen. Büyük On. Gid. | 9.250 | 12.547 | 7.491 | 60 | 10.000 | 9.699 | 7.031 | 72 | 10.000 | 7.089 | 5.124 | 72 |
| 7 | SERMAYE TRANSFERLERİ | 1.700 | 1.700 | 0 | 0 | 300 | 300 | 0 | 0 | 600 | 600 | 0 | 0 |
| 1 | Yurtçü Sermaye Trans. | 1.700 | 1.700 | 0 | 0 | 300 | 300 | 0 | 0 | 600 | 600 | 0 | 0 |
| | GENEL TOPLAM | 1.298.950 | 1.250.807 | 1.274.631 | 102 | 1.362.250 | 1.432.468 | 1.420.975 | 99 | 1.530.775 | 1.365.446 | 1.607.395 | 118 |

BÜTÇE GİDERLERİNİN FONKSİYONEL SINIFLANDIRILMASI

| FONKSİYON ADI | 2007 | | 2008 | | 2009 | |
|---|-----------|-----------|-----------|-----------|-----------|-----------|
| | ÖDENEK | HARCAMA | ÖDENEK | HARCAMA | ÖDENEK | HARCAMA |
| GENEL KAMU HİZMETLERİ | 1.250.807 | 1.274.631 | 1.432.468 | 1.420.975 | 1.365.446 | 1.607.395 |
| Yasama ve Yürütme Organları Finansal ve Mali İşler ve Hizmetler | 1.250.807 | 1.274.631 | 1.432.468 | 1.420.975 | 1.365.446 | 1.607.395 |
| Finansal ve Mali İşler ve Hizmetler | 1.250.807 | 1.274.631 | 1.432.468 | 1.420.975 | 1.365.446 | 1.607.395 |
| TOPLAM | 1.250.807 | 1.274.631 | 1.432.468 | 1.420.975 | 1.365.446 | 1.607.395 |

BÜTÇE GİDERLERİNİN EKONOMİK SINIFLANDIRILMASI TABLOSU

| EKONOMİK KOD | 2007 | | 2008 | | 2009 | |
|--|-----------|-----------|-----------|-----------|-----------|-----------|
| | ÖDENEK | HARCAMA | ÖDENEK | HARCAMA | ÖDENEK | HARCAMA |
| PERSONEL GİDERLERİ | 824.513 | 872.399 | 961.299 | 959.676 | 862.701 | 1.062.062 |
| SOSYAL GÜVENLİK KURUMLARINA DEVLET PRİMİ GİDERLERİ | 96.815 | 94.787 | 104.676 | 101.811 | 95.092 | 111.538 |
| MAL VE HİZMET ALIMLARI | 230.108 | 230.597 | 238.343 | 245.855 | 251.298 | 281.223 |
| CARİ TRANSFERLER | 7.086 | 7.086 | 7.870 | 7.870 | 7.635 | 7.635 |
| SERMAYE GİDERLERİ | 90.585 | 69.762 | 119.980 | 105.763 | 148.120 | 144.937 |
| SERMAYE TRANSFERLERİ | 1.700 | 0 | 300 | 0 | 600 | 0 |
| TOPLAM | 1.250.807 | 1.274.631 | 1.432.468 | 1.420.975 | 1.365.446 | 1.607.395 |

Aşağıdaki tabloda Gelir İdaresi Başkanlığı Merkez ve Taşra Ödeneklerine 2009 yılında yapılan aktarmalara yer verilmiştir.

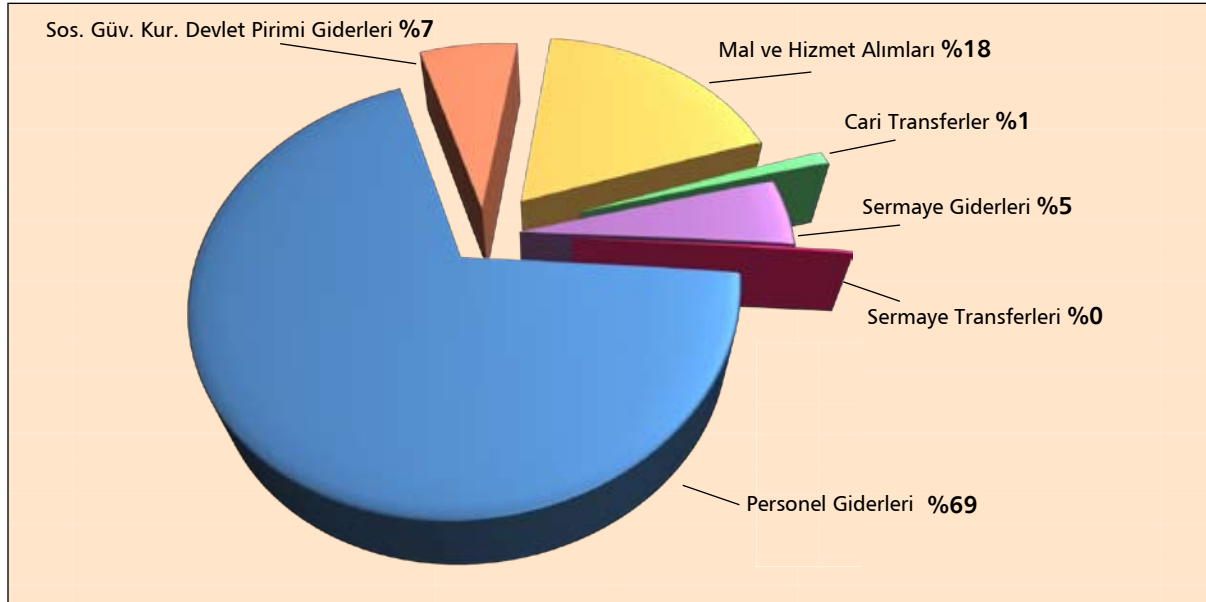
| AYRINTISI | KBÖ | EKLENEN | | | DÜŞÜLEN | | | TOPLAM ÖDENEK |
|---|---------------|-------------------|-------------------------|--------------------|-------------------|------------------------|--------------------|---------------------|
| | | KURUM İÇİ AKTARMA | YEDEK ÖDENEKTEN AKTARMA | TOPLAM | KURUM İÇİ AKTARMA | KURUMLAR ARASI AKTARMA | TOPLAM | |
| PERSONEL GİDERLERİ (TAŞRA) | 1.036.443.100 | 0 | 0 | 0 | 0 | 220.000.000 | 220.000.000 | 816.443.100 |
| PERSONEL GİDERLERİ TOPLAMI | 1.036.443.100 | 0 | 0 | 0 | 0 | 220.000.000 | 220.000.000 | 816.443.100 |
| SOS. GÜV. KUR. DEV. PRİM ÖD. (TAŞRA) | 110.551.330 | 0 | 0 | 0 | 0 | 20.000.000 | 20.000.000 | 90.551.330 |
| SOSYAL GÜVENLİK KURUMLARI DEVLET PRİM ÖDEMELERİ TOPLAMI | 110.551.330 | 0 | 0 | 0 | 0 | 20.000.000 | 20.000.000 | 90.551.330 |
| GÖREV GİDERLERİ (MERKEZ) | 279.000 | | 400.000 | 400.000 | 0 | 0 | 0 | 679.000 |
| TÜKETİME YÖNELİK MAL VE MALZEME ALIMLARI (MERKEZ) | 5.674.500 | 0 | 0 | 0 | 500.000 | 0 | 500.000 | 5.174.500 |
| TÜKETİME YÖNELİK MAL VE MALZEME ALIMLARI (TAŞRA) | 50.076.900 | | 0 | 0 | 9.603.300 | 0 | 9.603.300 | 40.473.600 |
| YOLLUKLAR (TAŞRA) | 17.390.700 | 1.950.000 | 0 | 1.950.000 | 0 | 0 | 0 | 19.340.700 |
| GÖREV GİDERLERİ (TAŞRA) | 2.610.000 | 234.012 | 3.819.831 | 4.053.843 | 0 | 0 | 0 | 6.663.843 |
| HİZMET ALIMLARI (MERKEZ) | 7.676.100 | 3.300.000 | 0 | 3.300.000 | 0 | 0 | 0 | 10.976.100 |
| HİZMET ALIMLARI (TAŞRA) | 69.907.500 | 7.530.988 | 0 | 7.530.988 | 0 | 0 | 0 | 77.438.488 |
| TEMSİL VE TANITMA GİDERLERİ (TAŞRA) | 715.500 | 0 | 0 | 0 | 200.000 | 0 | 200.000 | 515.500 |
| MENKUL MAL GAYRİ MADDİ HAK ALIM BAKIM VE ONARIM GİD. | 6.462.900 | 0 | 0 | 0 | 250.000 | 5.712 | 255.712 | 6.207.188 |
| GAYRİMENKUL MAL BAKIM VE ONARIM GİDERLERİ (TAŞRA) | 4.217.400 | 300.000 | 0 | 300.000 | 112.221 | 0 | 112.221 | 4.405.179 |
| TEDAVİ VE CENAZE GİDERLERİ (MERKEZ) | 3.269.600 | 0 | 0 | 0 | 1.474.187 | 0 | 1.474.187 | 1.795.413 |
| TEDAVİ VE CENAZE GİDERLERİ (TAŞRA) | 59.730.400 | 1.474.187 | 11.440.000 | 12.914.187 | 0 | 0 | 0 | 72.644.587 |
| HİZMET ALIMLARI (TAŞRA) | 900.000 | 0 | 0 | 0 | 900.000 | 0 | 900.000 | 0 |
| MAL VE HİZMET ALIMLARI TOPLAMI | 228.910.500 | 14.489.187 | 15.659.831 | 30.449.018 | 13.039.708 | 5.712 | 13.045.420 | 246.314.098 |
| MAMUL MAL ALIMLARI (MERKEZ) | 30.600.000 | 3.750.000 | 13.120.000 | 16.870.000 | 2.250.000 | 0 | 2.250.000 | 45.220.000 |
| MENKUL SERMAYE ÜRETİM GİDERLERİ (MERKEZ) | 900.000 | 26.000 | 0 | 26.000 | 0 | 0 | 0 | 926.000 |
| GAYRİ MADDİ HAK ALIMLARI (MERKEZ) | 10.500.000 | 0 | 0 | 0 | 3.776.000 | 0 | 3.776.000 | 6.724.000 |
| GAYRİMENKUL ALIMLARI VE KAMUŞTIRILMASI (MERKEZ) | 0 | 0 | 73.000.000 | 73.000.000 | 0 | 0 | 0 | 73.000.000 |
| GAYRİMENKUL SERMAYE ÜRETİM GİDERLERİ (MERKEZ) | 10.000.000 | 0 | 0 | 0 | 5.500.000 | 3.569.027 | 9.069.027 | 930.973 |
| MENKUL MALL. BÜYÜK ON.GİD. (MERKEZ) | 8.000.000 | 0 | 6.230.000 | 6.230.000 | 0 | 0 | 0 | 14.230.000 |
| GAYRİ MENKUL BÜYÜK ONARIM GİDERLERİ (MERKEZ) | 10.000.000 | 0 | 0 | 0 | 0 | 2.910.773 | 2.910.773 | 7.089.227 |
| SERMAYE GİDERLERİ TOPLAMI | 70.000.000 | 3.776.000 | 92.350.000 | 96.126.000 | 11.526.000 | 6.479.800 | 18.005.800 | 148.120.200 |
| CARİ TRANSFERLER (MERKEZ) | 940.000 | 0 | 0 | 0 | 234.012 | 0 | 234.012 | 705.988 |
| CARİ TRANSFERLER (TAŞRA) | 8.560.000 | 0 | 0 | 0 | 1.630.988 | 0 | 1.630.988 | 6.929.012 |
| CARİ TRANSFERLER TOPLAMI | 9.500.000 | 0 | 0 | 0 | 1.865.000 | 0 | 1.865.000 | 7.635.000 |
| TOPLAM | | 17.091.000 | 109.484.018 | 126.575.018 | 26.430.708 | 246.485.512 | 272.916.220 | -146.341.202 |

Gelir İdaresi Başkanlığı bütçesinde yer alan ödeneklerin tamamı finansman tipi sınıflandırması itibariyle "1-Genel Bütçeli İdareler" ödenek türünde yer almaktadır.

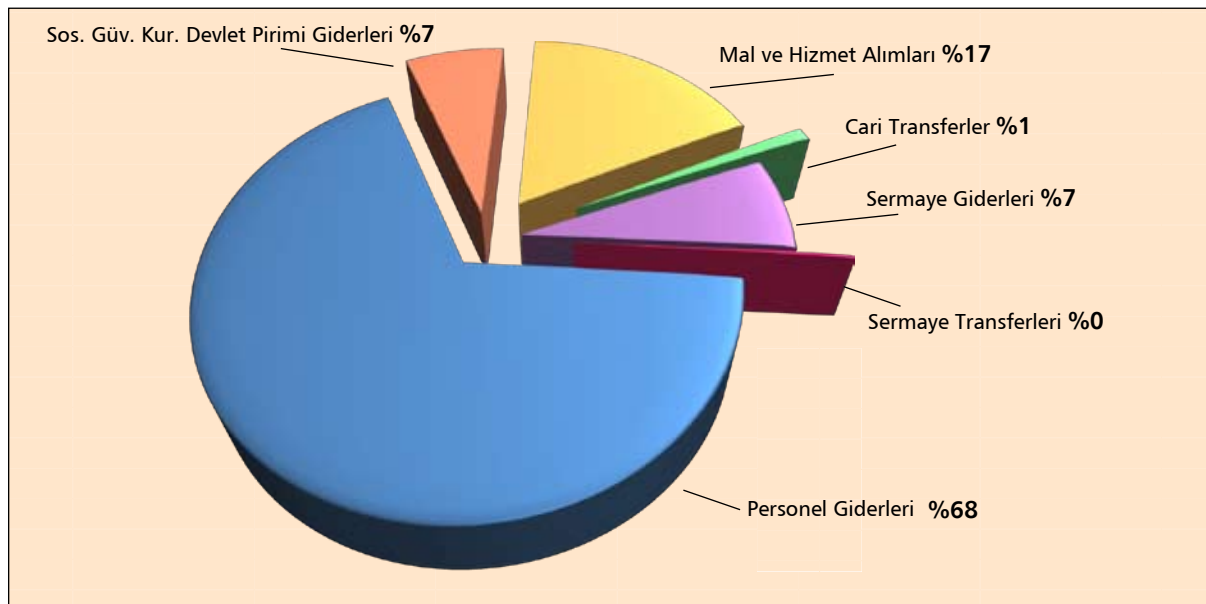
2007-2009 yılları harcamalarının bütçe giderleri türü itibariyle dağılımı aşağıdaki grafiklerde gösterilmiştir.

2007 yılı harcamalarının %69'u personel giderleri, %7'si sosyal güvenlik kurumlarına devlet primi gideri, %18'i mal ve hizmet alım giderleri, %1'i cari transfer gideri, %5'i de sermaye gideri olarak yapılmıştır.

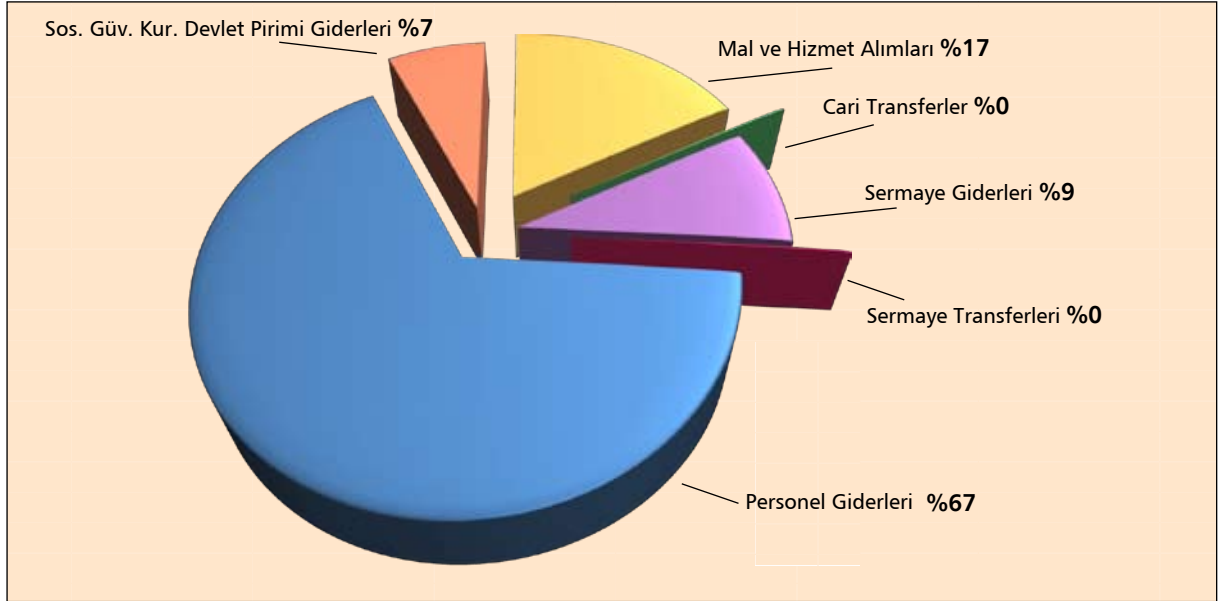
2007 YILI HARCAMA DAĞILIMI



2008 yılı harcamalarının %68'i personel giderleri, %7'si sosyal güvenlik kurumlarına devlet primi gideri, %17'si mal ve hizmet alım giderleri, %1'i cari transfer gideri, %7'si de sermaye gideri olarak yapılmıştır.



2009 yılı harcamalarının %67'si personel giderleri, %7'si sosyal güvenlik kurumlarına devlet primi gideri, %17'si mal ve hizmet alımları, %9'u da sermaye gideri olarak yapılmıştır.



2- Dięer Hususlar

✓ Performans Programı

5018 sayılı Kamu Mali Ynetimi ve Kontrol Kanununun 9'uncu maddesinde, kamu idarelerinin, yrtecekleri faaliyet ve projeler ile bunların kaynak ihtiyacını, performans hedef ve gstergelerini ięeren performans programını hazırlayacakları ve btęelerini, stratejik planlarında yer alan misyon, vizyon, stratejik amaę ve hedeflerle uyumlu ve performans esasına dayalı olarak hazırlayacaęı belirtilmiřtir.

Sz konusu Kanun kapsamında hazırlanarak 05.07.2008 tarihli ve 26927 sayılı Resmi Gazete'de yayımlanan Kamu İdarelerince Hazırlanacak Performans Programı Hakkında Ynetmelik ve 15.07.2009 tarihli ve 27289 sayılı Resmi Gazete'de yayımlanan Kamu İdarelerince Hazırlanacak Performans Programı Hakkında Ynetmelikte Deęişiklik Yapılmasına Dair Ynetmelik hkmleri ile Performans Programı Hazırlama Rehberi çerçevesinde btn Daire Başkanlıklarının ve pilot seęilen ç Vergi Dairesi Başkanlığının aktif katılımı saęlanarak 2010 Yılı Performans Programı hazırlanmış ve Eyll ayında Maliye Bakanlığı ve Devlet Planlama Teřkilatı Msteřarlığına gnderilmiřtir.

Btęe grřmeleri ve Yksek Planlama Kurulu Kararı doęrultusunda performans programı revize edilerek 2009 Yılı Kasım ayında Trkiye Byk Millet Meclisine sunulmuřtur. Merkezi Ynetim Btęe Kanunuyla belirlenen btęe byklklerine gre performans programı nihai halini almıřtır.

✓ Tařınır Mal İřlemleri

Tařınır Ynetim Sistemi Yazılım Programında, Tařınır Mal Ynetmelięine ekli rnek belgelerin yazılımının tamamlanmasını mteakip Başkanlığımız merkez ve tařra teřkilatı kapsamındaki harcama birimlerinin ellerinde bulunan tařınırlarının kayıt altına alınması ve harcama birimlerince, Sayıřtay Başkanlığına yıllık olarak verilmesi gereken Tařınır Ynetim Hesabının hazırlanması ięin rehberlik faaliyetleri yapılmıřtır. Programda kayıtlı 1.125 kullanıcının telefon ve e-posta ile ilettikleri soruları cevaplandırılmıřtır. Ayrıca bu kullanıcıların tamamına belirlenen 9 merkezde ikiřer gn sreli Tařınır Ynetim Sistemi Kullanımı ve Tařınır Mevzuatı hakkında eęitim verilmiřtir.

✓ Gelir İdaresi Başkanlığı 2008 Mali Yılı Kesin Hesabı

26.04.2006 tarihli ve 26150 sayılı Resmi Gazetede yayınlanan Kamu İdarelerinin Kesin Hesaplarının Düzenlenmesine İlişkin Usul ve Esaslar Hakkındaki Yönetmeliği ve 18.02.2006 tarihli ve 26084 sayılı Resmi Gazetede yayınlanan Strateji Geliştirme Birimlerinin Çalışma Usul ve Esasları Hakkında Yönetmeliği'nin 9'uncu maddesinin (b) bendine göre, Başkanlığımız 2008 Mali Yılı Kesin Hesabı, Bütçe, Kesin Hesap ve Performans Programı Müdürlüğü tarafından hazırlanmıştır. 2008 Mali Yılı Kesin Hesabına göre Başkanlığımızın toplam ödenek tutarı 1.432.468.122,00 TL, bütçe gideri toplamı da 1.420.975.385,76 TL olarak gerçekleşmiştir.

✓ Gelir İdaresi Başkanlığının Kişilerden Alacaklar Hesabının Takibi

19 Ekim 2006 tarih ve 26324 sayılı Resmi Gazetede yayımlanan "Kamu Zararlarının Tahsiline İlişkin Usul ve Esaslar Hakkında Yönetmeliğinin" Alacak Takip Dosyası başlıklı 8'inci maddesinde; "Tespit edilerek kamu idarelerine bildirilen kamu zararından doğan alacakların her biri için merkezde strateji geliştirme birimlerince taşrada ise takibe yetkili birimce alacak takip dosyası açılır." denilmektedir. Bu madde gereğince Gelir İdaresi Başkanlığı Merkez Teşkilatının kamu zararlarının alacak takibi Strateji Geliştirme Daire Başkanlığı'nca yerine getirilmektedir.

2009 yılında Kişilerden Alacaklardan 78.732,35 TL'lik borç, 720,22 TL faiz toplam 79.452,57 TL tahakkuk etmiş, bu tutarın 72.833,69 TL'lik kısmı 2009 yılında tahsil edilmiş, 6.618,88 TL'lik kısmı da 2010 yılına devretmiştir.

B- Performans Bilgileri

1- Faaliyet ve Proje Bilgileri

1.1. Mükellef Hizmetleri

Mükellef Hizmetleri Daire Başkanlığı, verginin bir vatandaşlık görevi olduğunun benimsenmesi, mükelleflerin vergi ile ilgili yükümlülükleri ve hakları konularında bilgilendirilmeleri, vergi mevzuatı ve uygulamalarına ilişkin doğru bilginin hızlı ve etkin bir şekilde mükelleflere ulaştırılması, vergi yükümlülüklerinin yerine getirilmesi sürecinin kolaylaştırılması ve mükelleflere kaliteli hizmet sunarak vergiye gönüllü uyumlarının sağlanması yönündeki çalışmalarına devam etmektedir.

1.1.1. Eğitim

Mükellef odaklı idareye dönüşüm sürecinin önemli basamaklarından biri olarak çalışanların bilinçlendirilmesi amacıyla eğitimler düzenlenmiştir.

• Mükellef Hizmetleri Temel Teknikleri Eğitimi (MHTT)

Gelir İdaresi Başkanlığı olarak yürütmekte olduğumuz Çalışan ve Mükellef Odaklı Dönüşüm Projesi kapsamında 2007 yılının Mayıs ayında 81 ili içine alan bir proje olarak başlatılan MHTT Eğitimlerine 2009 yılında da devam edilmiştir.

Vergi mükelleflerine yüz yüze hizmet veren tüm personele yönelik olarak hazırlanan MHTT Eğitimleri ile mükellef odaklı ve kaliteli hizmet anlayışını etkili kılabilmek ve böylece mükelleflerin vergiye gönüllü uyumunu sağlayabilmek amaçlanmaktadır. Başta vergi dairesi çalışanları olmak üzere Başkanlığımızın merkez ve taşra teşkilatında müdür ve çalışanları içine alan eğitimlerin, 2010 yılında tamamlanması hedeflenmektedir.

MHTT Eğitim Programı kapsamında, 2009 yılında yapılan çalışmalara aşağıda yer verilmektedir:

- 2009 yılında 14.000 personelin eğitimi tamamlanmış olup, 2007-2008-2009 yılları dikkate alındığında toplam 27.400 Gelir İdaresi çalışanına eğitim verilmiştir.
- İnsan Kaynakları Daire Başkanlığı Eğitim Merkezi Müdürlüğü tarafından düzenlenen Vergi Denetmenleri Temel Mesleki Eğitim Kurslarında Mükellef Hizmetleri ve Toplam Kalite konularında, Mükellef Hizmetleri Daire Başkanlığı personeli eğitici olarak görev almıştır.

1.1.2. Rehber ve Broşürlerin Hazırlanması

Mükelleflerin, hakları ve yükümlülükleri konusunda doğrudan ve sürekli bir şekilde bilgilendirilmesi yoluyla vergi bilincinin oluşturulması çalışmaları yürütülmektedir. Bu kapsamda, mükelleflerin vergi ile ilgili yükümlülüklerini yerine getirirken doğru bilgiye en kısa yoldan ulaşmalarını sağlamak ve vergi ile ilgili çeşitli konularda bilgilendirmek amacıyla yazılı ve görsel yayınlar hazırlanmıştır. Bu çalışmalar kapsamında 2009 yılında aşağıdaki rehber ve yayınlar hazırlanarak basım ve dağıtımı yapılmış ve aynı zamanda internette yayımlanmıştır.

- Ticari Kazançların Gerçek Usulde Vergilendirilmesi
- Menkul Sermaye İradı Elde Edenler İçin Gelir Vergisi Beyanname Düzenleme Rehberi
- Kira Geliri Elde Edenler İçin Yıllık Gelir Vergisi Beyanname Düzenleme Rehberi
- Serbest Meslek Kazançları Vergi Rehberi

- Basit Usule Tabi Mükellefler İçin Vergi Rehberi
- G.V.K. Geçici 67. Madde Uygulaması İle İlgili Olarak Gerçek Kişilere Yönelik Vergi Rehberi
- Dar Mükellefler İçin Kira Geliri Rehberi
- Ücret Kazançları Vergi Rehberi
- Küçük ve Orta Büyüklükteki İşletme (KOBİ) Vergilendirme Rehberi
- Vergi Uyuşmazlıklarının Yargı Aşamasında Çözümlemesi

1.1.3. GİB İnternet Sayfası Yönetimi

Başkanlığımız internet sayfası, mükelleflerin vergi ile ilgili yükümlülüklerini yerine getirirken işlemlerin en kısa sürede yapılmasını hedefleyen ve bilgiye süratle ulaşmalarını sağlayan teknolojik altyapı ile desteklenerek oluşturulmuştur.

www.gib.gov.tr adresinden hizmete sunulan internet sayfamız aracılığıyla mükelleflerin işlemlerini kolaylaştıracak bütün bilgilere anında ulaşılabilecekleri ve vergi konusuna taraf olan herkesin bilgi ihtiyacına cevap verecek bir bilgi kanalının oluşturulması sağlanmıştır.

Anında güncellenen tüm vergi mevzuatı ve uygulamaları, vergi konusundaki gelişmeler, güncel değişiklikler ve yenilikler, internet vergi dairesi hizmetleri, bilgilendirme rehberleri, sıkça sorulan sorular ve cevapları, genel tebliğ taslakları ve daha pek çok bilgi ana kaynağından anında ve doğru bir şekilde internet sitemizde sunulmaktadır.

Mükelleflerin vergi mevzuatına ilişkin olarak en çok sordukları sorular ve cevapları sınıflandırılarak, "**Sıkça Sorulan Sorular**" başlığı altında yayınlanmaktadır.

İnternet sayfasının tüm ilgili kişilerin ihtiyaçlarına cevap verebilecek şekilde geliştirilmesi çalışmalarının bir uzantısı olarak başlatılan ve ücretsiz olarak sunulan e-posta hizmeti uygulaması devam etmekte olup her geçen gün sistemi kullanan abone sayısı artmaktadır. Bu sistem ile vergi uygulamalarına yönelik her türlü güncel bilgi ve internet sitemizdeki her yenilik, Bakanlar Kurulu Kararları, Yönetmelikler, Genel Tebliğler, Genelgeler, Sirkülerler, Gelir İdaresi'nden haberler v.b.nin yanı sıra vergi istatistikleri, hedef ve faaliyet sonuçları da sisteme abone olan herkese ücretsiz ve eşzamanlı olarak gönderilmektedir.

Sistemin uygulamaya girdiği 5 Aralık 2005 tarihinde 40.000 olan abone sayımız 31.12.2009 tarihi itibarıyla 210.471 kişiye ulaşmıştır. Başkanlığımız internet sayfasından 2009 yılı içerisinde 9.959.479 kişi yararlanmıştır.

1.1.4. Etkinlikler

a) Vergi Haftası

Verginin toplumun tüm kesimlerine benimsetilmesine ve vergiyi gönüllü olarak ödeme alışkanlığının arttırılmasına yönelik olarak her yıl Şubat ayının son haftasında düzenlenen Vergi Haftası, 2009 yılında 23 Şubat-1 Mart tarihleri arasında kutlanmıştır.

Hafta boyunca aşağıda belirtilen etkinlikler düzenlenmiştir.

- Hazırlanan afişler 81 ilde belediyelere, meslek odalarına ve çeşitli kurumlara dağıtılmış olup vergi haftasının kutlandığı hafta içinde vergi dairelerine, ilan panolarına, mükelleflerin ve vatandaşların ziyaret ettiği binalara, belediye ve özel halk otobüslerine, metro, tren, şehir hatları vapurlarına asılması sağlanmıştır.
- İllerimizde mükelleflerin yoğunlukla gitmiş oldukları büyük alışveriş merkezlerinde stantlar açılmıştır.

- Sivil toplum örgütlerine ve meslek kuruluşlarına verginin önemi hakkında bilgilendirmeye yönelik ziyaretlerde bulunulmuştur. Sivil toplum örgütlerinin vergi konusunda İdaremizi desteklemeleri ve bu örgütlerle olumlu diyalog sağlanması için toplantılar düzenlenmiştir.
- Yerel gazetelerde, yerel radyo ve televizyonlarda verginin önemini vurgulayan yayınların yapılması sağlanmıştır.
- Milli Piyango İdaresi Genel Müdürlüğü ile irtibata geçilerek 28 Şubat 2009 tarihli Milli Piyango çekilişine ait biletler üzerinde Vergi Haftasına ilişkin mesajlara yer verilmesi sağlanmıştır.
- Türkiye Futbol Federasyonu'nun katkıları sonucu 23 Şubat-01 Mart 2009 tarihleri arasında oynanan 2. lig ve 3. lig futbol müsabakalarında futbol takımlarının vergi temalı pankartlarla sahaya çıkmaları sağlanmıştır.

b) Vergi Konulu Resim, Şiir ve Afiş Yarışması

Vergi Haftası etkinlikleri çerçevesinde, 31 Ekim-31 Aralık 2008 tarihleri arasında, ilköğretim okullarında resim ve şiir; lise ve dengi okullarda afiş alanında düzenlenen "Vergi" konulu yarışmada, illerinde dereceye giren eserler arasından branş eğiticilerinden oluşan jüri üyeleri tarafından resim, şiir ve afiş dalında Türkiye birincisi, ikincisi ve üçüncüsü belirlenmiş ve dereceye girenler, 25 Şubat 2009 tarihinde Gelir İdaresi Başkanlığı internet sitesinde kamuoyuna açıklanmıştır. Dereceye girenlere ödülleri ve plaketleri, Haziran ayında düzenlenen bir törenle verilmiştir.

Ayrıca, yarışmaya katılan il birincileri ve Türkiye derecesi alan eserler bir albümde toplanmış ve söz konusu albüm basılarak dağıtımı yapılmıştır.

1.1.5. Vergi İletişim Merkezi (VİMER) / 444 0 189

VİMER, mükelleflerin ihtiyaç duydukları bilgiye kısa zamanda ve doğru bir şekilde telefon yardımıyla ulaşabilmeleri amacıyla 25 Aralık 2007 tarihinde Ankara'da faaliyete geçirilmiştir. 1 Mart 2008 tarihinden itibaren ise tüm illerden gelen çağrılara yönelik olarak hizmet vermeye başlamıştır.

VİMER'nde 2009 yılı içinde toplam 198.427 çağrı alınıp cevaplanmıştır.

İllerde faaliyet gösteren Alo Maliye 189 ihbar hattı aracılığıyla alınan ihbar ve şikayetlerin, tek merkezden VİMER aracılığıyla alınması, alınan ihbar ve şikayetlerin ilgili yerlere gönderilmesi ve kontrolünün sağlanmasına yönelik çalışmalar gerçekleştirilmiştir.

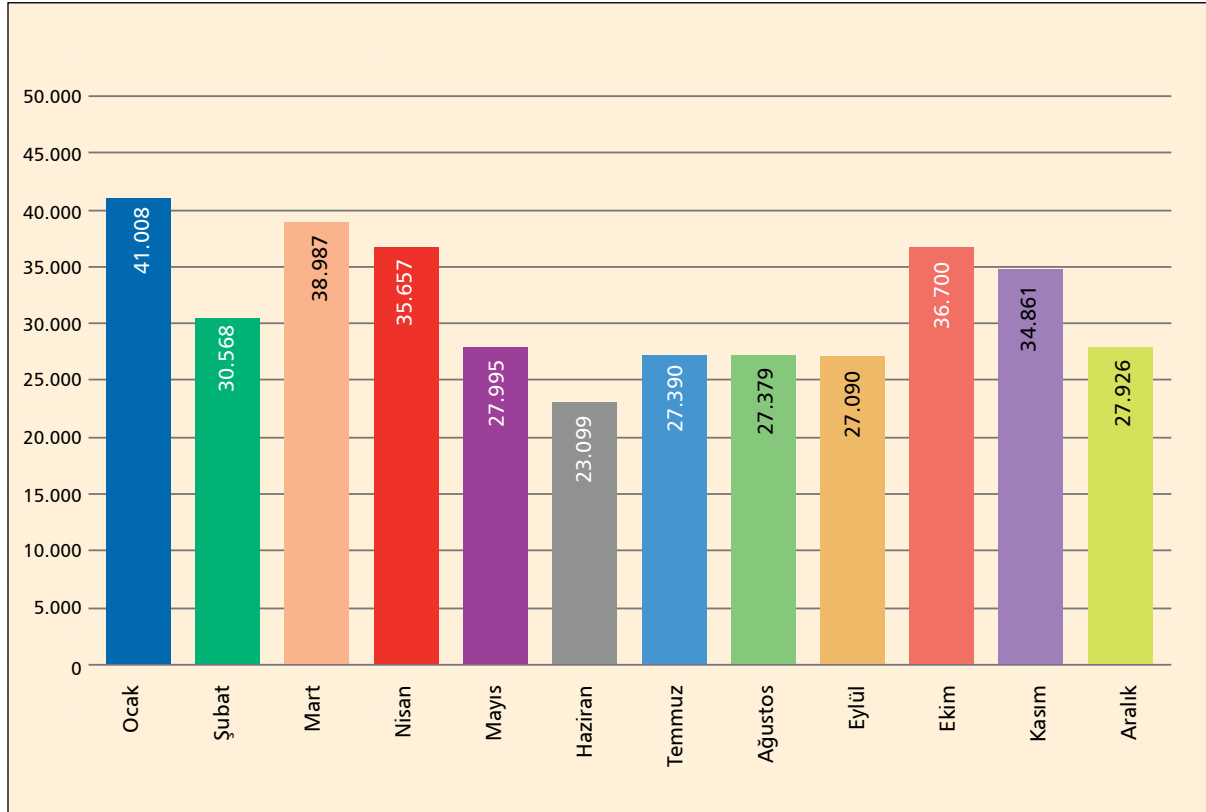
İhbar ve şikayetlerin VİMER tarafından alınması ile ilgili olarak 27 Temmuz 2009 tarihinde Ankara'da pilot uygulama başlatılmıştır. Pilot uygulama kapsamında alınan ihbarlar yeni sisteme kaydedilerek yönlendirilmektedir. Pilot uygulama sonucunda elde edilen sonuçların değerlendirilmesini takiben sistem tüm Türkiye'de kullanıma açılacaktır. Bu aşamadan sonra Alo Maliye 189 hattı iptal edilecektir.

Pilot uygulama kapsamında, 27 Temmuz 2009-31 Aralık 2009 tarihleri arasında toplam 1.135 adet ihbar alınmıştır.

VİMER İstanbul'da düzenlenen 2009 yılı 4. İstanbul Çağrı Merkezi Ödülleri töreninde 3 dalda ödül almıştır. Vergi İletişim Merkezi, IMI Conferences tarafından 11 farklı kategoride düzenlenen ve dağıtılan ödüllerde "Jüri Özel Ödülü", "En Övgüye Değer Çağrı Merkezi Yöneticisi (Demet ARIKÖK)" ve "En İyi Çağrı Merkezi Müşteri Temsilcisi (Serkan UYAROĞLU)" kategorilerinde birinci olmuştur.

2009 Yılı İçerisinde e-Beyanname Çağrı Merkezi'ne Gelen Çağrıların Aylar İtibariyle Sayısı

| Aylar | Çağrı Sayısı |
|---------|--------------|
| OCAK | 41.008 |
| ŞUBAT | 30.568 |
| MART | 38.987 |
| NİSAN | 35.657 |
| MAYIS | 27.995 |
| HAZİRAN | 23.099 |
| TEMMUZ | 27.390 |
| AĞUSTOS | 27.379 |
| EYLÜL | 27.090 |
| EKİM | 36.700 |
| KASIM | 34.861 |
| ARALIK | 27.926 |
| TOPLAM | 378.660 |



1.1.6. Mükellef Hizmetleri Merkezi

Vergisel konularda yüz yüze danışmanlık hizmeti vermek üzere kurulan Mükellef Hizmetleri Merkezi, mükelleflerin vergisel yükümlülüklerini kolaylıkla yerine getirebilmelerini sağlamak amacıyla “Çetin Emeç Bulvarı 2. Cadde No: 11 Öveçler/ANKARA” adresinde hizmet vermeye devam etmektedir.

Mükellef Hizmetleri Merkezi’nde 2009 yılı içinde toplam 948 mükellefe danışma hizmeti sunulmuştur.



1.1.7. Kısa Mesaj Bilgilendirme Servisi (1189)

Temmuz 2008 tarihi itibarıyla hizmete açılan Kısa Mesaj Bilgilendirme Servisi, Başkanlığımız tarafından açıklanan bilgilerin kullanıcılara otomatik olarak kısa mesaj bildirimi iletilmesi ve/veya sistem kullanıcılarının sorgulama yaparak cevap alması şeklinde sunulmaktadır. Söz konusu sistem aracılığıyla Haber Bildirim Aboneliği, Motorlu Taşıtlı Vergisi Miktarı Hesaplama, Motorlu Taşıtlı Vergisi Borç Sorgulama, Trafik Para Cezası Borcu Sorgulama hizmetleri de sunulmaktadır.

Kısa Mesaj Bilgilendirme Servisi 2009 yılı abone sayısı ve toplam sorgulama sayısına ilişkin veriler aylar itibariyle aşağıdaki tablolarda gösterilmektedir. (Abone sayısına ilişkin veriler kümülatif olarak gösterilmekte olup, sorgulama sayısına ilişkin veriler aylık bazda karşısında gösterilen değerdir.)

| Aylar (2009) | Haber Aboneliği Sayısı | Aylar (2009) | Toplam Sorgulama Sayısı |
|--------------|------------------------|--------------|-------------------------|
| Ocak | 1.087 | Ocak | 13.186 |
| Şubat | 1.119 | Şubat | 3.357 |
| Mart | 1.161 | Mart | 1.975 |
| Nisan | 1.197 | Nisan | 2.115 |
| Mayıs | 1.231 | Mayıs | 2.072 |
| Haziran | 1.265 | Haziran | 1.959 |
| Temmuz | 1.291 | Temmuz | 2.877 |
| Ağustos | 1.310 | Ağustos | 1.384 |
| Eylül | 1.339 | Eylül | 1.023 |
| Ekim | 1.371 | Ekim | 1.146 |
| Kasım | 1.396 | Kasım | 929 |
| Aralık | 1.406 | Aralık | 1.431 |



1.1.8. VerGİBilir Projesi

Vergi bilincinin çocukluktan itibaren geliştirilmesi ve yerleştirilmesi amacıyla ilköğretim okullarının 3. 4. ve 5. sınıflarında öğrenim görmekte olan çocukları vergi konusunda bilgilendirmek üzere Gelir İdaresi Başkanlığı ile Milli Eğitim Bakanlığı arasında 2007 yılında imzalanan "VerGİBilir" Çalışma Protokolü kapsamında yürütülen çalışmalara 2009 yılında da devam edilmiştir.

- Proje kapsamındaki eğitimlerde kullanılacak Öğretmen El Kitabı ve Öğrenci El Kitabına ilişkin onay, 31.03.2009 tarihinde Milli Eğitim Bakanlığı Talim Terbiye Kurulu'ndan alınmış olup, 1.000 adet Öğretmen El Kitabı ve 15.000 adet Öğrenci El Kitabı basılmıştır.
- Projeye ilişkin pilot çalışma Ankara'da Mayıs 2009 tarihinde başlamış olup, Haziran 2009'da tamamlanmıştır. Pilot eğitimler, çeşitli ilçelerden 17 okulda, toplam 155 sınıfta, 4.420 öğrenciye verilmiştir.
- Projenin sonraki aşaması olan Türkiye genelinde yürütülecek eğitimlere 2009-2010 öğretim yılında başlanması planlanmakta olup, bu kapsamda Türkiye genelindeki eğitimleri vermek üzere Milli Eğitim Bakanlığı tarafından 2009 yılı için seçilen 89 öğretmene 19-20 Ekim 2009 tarihleri arasında, "Vergibilir Mikro Öğretim Uygulaması Kursu" verilmiştir.

- “2007 Vergi Konulu Çocuk Oyunu Yazma Yarışması (Dereceye Giren Eserler)” isimli Tiyatro Kitabı: Toplumda vergi bilincinin yerleştirilmesi ve vergi konulu oyunların Türk Tiyatro literatürüne kazandırılması amacıyla 2007 yılında düzenlenen tiyatro oyunu yazma yarışmasında çocuk dalında dereceye giren “Küçük Müfettişler”, “Karınca Kararınca” ve “Masal Adası” adlı oyunların yer aldığı “2007 Vergi Konulu Çocuk Oyunu Yazma Yarışması (Dereceye Giren Eserler)” isimli bir kitap basılmıştır. Hazırlanan bu kitapların Vergi Dairesi Başkanlıklarına, Defterdarlıklara, illerdeki kütüphanelere, tiyatro sahnelerine ile İl Milli Eğitim Müdürlüklerine ve özel ilköğretim okullarına dağıtımı yapılmıştır.

1.2. Uluslararası İlişkiler

1.2.1. Çifte Vergilendirmeyi Önleme (ÇVÖ) Anlaşmaları

Çifte Vergilendirmeyi Önleme Anlaşmaları 03.11.1970 tarihinde Avusturya ile imzalanarak başlamış olup, bugüne kadar 86 ülke ile bu çerçevede görüşme yapıp, 71 ülke ile Anlaşma imzalanarak yürürlüğe girmiştir. Anlaşmaları yürürlükte olan ülkelere 24’ü Avrupa Birliği üyesidir. Ayrıca Anlaşmaları yürürlükte olan ülkelere; Avusturya ile revize edilen Anlaşma yürürlüğe girmiş, Finlandiya ve Norveç ile yeni Anlaşma imzalanmış, Almanya ve Hollanda ile yapılan revizyon müzakereleri ise devam etmektedir.

Çifte Vergilendirmeyi Önleme Amacıyla;

| | |
|---|----|
| Yürürlükte Olan Anlaşma Sayısı | 71 |
| Anlaşması İmzalanan Ülke Sayısı | 6 |
| Anlaşması Parafe Edilen Ülke Sayısı | 5 |
| Anlaşması Görüşme Aşamasında Olan Ülke Sayısı | 4 |

Çifte Vergilendirmeyi Önleme Anlaşmaları Bilançosu

| | AB | OECD | Diğer | Toplam |
|---------------------|-----------|-----------|-----------|------------|
| Yürürlükte Olan * | 24 | 4 | 43 | 71 |
| İmzalanan * | 1 | 2 | 4 | 6 |
| Parafe Edilen | 1 | 2 | 1 | 5 |
| Ara Toplam | 26 | 8 | 48 | 81 |
| Müz. D.Eden | - | - | 4 | 4 |
| Teklif Teati Edilen | 1 | 2 | 18 | 21 |
| Toplam | 27 | 10 | 70 | 106 |

* Anlaşması yürürlükte olan AB üyesi ülkelerin 19’u ve Anlaşması imzalanan AB üyesi ülke aynı zamanda OECD üyesidir.

Müzakereleri Devam Etmekte Olan Çifte Vergilendirmeyi Önleme Anlaşmaları

| Ülke Adı | Görüşmelerin Başlangıç Tarihi | Kaç Tur Görüşme Yapıldığı | Son Tur Görüşmelerin Yapıldığı Tarih ve Yer |
|-------------|-------------------------------|---------------------------|--|
| 1) Nijerya | 07.07.1997 | 3 | Son tur görüşmeler 17-19 Ocak 2000 tarihleri arasında Ankara'da yapılmıştır. |
| 2) Küba | 04.02.2002 | 1 | Son tur görüşmeler 4-8 Şubat 2002 tarihleri arasında Havana'da yapılmıştır. |
| 3) Brezilya | 14.03.2005 | 1 | Son tur görüşmeler 14-16 Mart 2005 tarihleri arasında Brezilya'da yapılmıştır. |
| 4) Libya | 17.11.2009 | 2 | Son tur görüşmeler 24 Kasım 2009 tarihlerinde Trablus'da yapılmıştır. |
| ○ Almanya | 26.03.2007 | 3 | 2-4 Aralık 2008 tarihleri arasında Ankara'da yapılan son tur görüşmelerde uzlaşma sağlanamaması üzerine Alman tarafınca 21.07.2009 tarihli bir Nota'yla Anlaşmanın feshi bildirilmiş olup, mevcut Anlaşma 2011 yılına kadar uygulamada kalacaktır. Bununla birlikte, taraflar 19-21 Ocak 2010 tarihlerinde Berlin'de Anlaşmanın revizyonu için görüşmeler yapmak hususunda anlaşmışlardır. |
| ○ Hollanda | 15.10.2007 | 1 | Hollanda ile yürürlükte olan ÇVÖ Anlaşmasını revize etmek amacıyla son tur görüşmeler 11-19 Ekim 2007 tarihleri arasında Ankara'da yapılmıştır. |

TÜRKİYE'NİN TARAF OLDUĞU ÇİFTE VERGİLENDİRMEYİ ÖNLEME ANLAŞMALARINI

| Taraflar | Görüşmelere Başlangıç Tarihi | Kaç Tur Görüşme Yapıldığı | Anlaşmanın Parafte Edildiği Tarih | Anlaşmanın İmza Edildiği Tarih | Anlaşmanın Uyumlu Bulun Kanun | | Anlaşmayı Onaylayan Bakanlar Kurulu Kararı | | Anlaşmanın | |
|----------------------------|------------------------------|---------------------------|-----------------------------------|--------------------------------|-------------------------------|----------------------|--|----------------------|-----------------|-----------------|
| | | | | | Kabul Tarihi ve No.su | R.G. Tarihi ve No.su | Kabul Tarihi ve No.su | R.G. Tarihi ve No.su | Yürürlük Tarihi | Uygulama Tarihi |
| Avusturya | 22.01.1968 | 2 | 01.07.1969 | 03.11.1970 | 08.05.1973 - 1719 | 18.05.1973 - 14539 | 27.06.1973 - 7/6661 | 01.08.1973 - 14612 | 24.09.1973 | 01.01.1974 |
| Avusturya (revize) | 14.05.2001 | 3 | 03.06.2004 | 28.03.2008 | 01.04.2009 - 5848 | 10.04.2009 - 27196 | 27.05.2009-2009/15057 | 26.06.2009 - 27270 | 01.10.2009 | 01.01.2010 |
| Norveç | 11.10.1971 | 1 | 15.10.1971 | 16.12.1971 | 26.06.1975 - 1917 | 07.07.1975 - 15288 | 21.08.1975 - 7/10603 | 21.12.1975 - 15445 | 30.01.1976 | 01.01.1977 |
| Kore | 30.05.1983 | 2 | 30.09.1983 | 24.12.1983 | 10.06.1985 - 3229 | 25.06.1985 - 18792 | 16.08.1985 - 85/9766 | 02.10.1985 - 18886 | 25.03.1986 | 01.01.1987 |
| Ürdün | 06.03.1984 | 2 | 02.05.1984 | 06.06.1985 | 20.02.1986 - 3263 | 26.02.1986 - 19031 | 16.04.1986 - 86/10602 | 15.07.1986 - 19165 | 03.12.1986 | 01.01.1987 |
| S.Arabistan (Hv. Taşınma.) | 08.12.1986 | 2 | 18.03.1987 | 11.01.1989 | 18.04.1990 - 3627 | 01.05.1990 - 20505 | 22.05.1990 - 90/516 | 02.07.1990 - 20566 | 09.08.1990 | 01.01.1987 |
| Tunus | 04.06.1985 | 2 | 17.01.1986 | 02.10.1986 | 18.05.1987 - 3364 | 26.05.1987 - 19471 | 29.06.1987 - 87/11927 | 30.09.1987 - 19590 | 28.12.1987 | 01.01.1988 |
| Romanya* | 16.09.1983 | 3 | 08.02.1986 | 01.07.1986 | 27.05.1988 - 3456 | 01.06.1988 - 19829 | 04.07.1988 - 88/13123 | 21.08.1988 - 19906 | 15.09.1988 | 01.01.1989 |
| Hollanda | 25.03.1985 | 2 | 21.02.1986 | 27.03.1986 | 27.05.1988 - 3459 | 01.06.1988 - 19829 | 04.07.1988 - 88/13122 | 22.08.1988 - 19907 | 30.09.1988 | 01.01.1989 |
| Pakistan** | 13.03.1983 | 3 | 01.11.1985 | 14.11.1985 | 27.05.1988 - 3457 | 01.06.1988 - 19829 | 04.07.1988 - 88/13129 | 26.08.1988 - 19911 | 08.08.1988 | 01.01.1989 |
| İngiltere | 03.09.1984 | 3 | 14.06.1985 | 19.02.1986 | 27.05.1988 - 3458 | 01.06.1988 - 19829 | 30.07.1988 - 88/13153 | 19.10.1988 - 19964 | 26.10.1988 | 01.01.1989 |
| Finlandiya | 27.03.1984 | 2 | 19.10.1984 | 09.05.1986 | 10.11.1988 - 3498 | 17.11.1988 - 19992 | 25.11.1988 - 88/13510 | 30.11.1988 - 20005 | 30.12.1988 | 01.01.1989 |
| K.K.T.C. | 16.02.1987 | 2 | 01.05.1987 | 22.12.1987 | 10.11.1988 - 3500 | 17.11.1988 - 19992 | 11.12.1988 - 88/13556 | 26.12.1988 - 20031 | 30.12.1988 | 01.01.1989 |
| Fransa*** | 04.03.1986 | 1 | 07.03.1986 | 18.02.1987 | 07.12.1988 - 3509 | 14.12.1988 - 20019 | 05.01.1989 - 89/13682 | 10.04.1989 - 20135 | 01.07.1989 | 01.01.1990 |
| Almanya | 05.05.1981 | 4 | 14.12.1984 | 16.04.1985 | 27.02.1986 - 3264 | 04.03.1986 - 19037 | 20.04.1986 - 86/10610 | 09.07.1986 - 19159 | 30.12.1989 | 01.01.1990 |
| İsveç | 13.11.1984 | 2 | 24.05.1985 | 21.01.1988 | 19.04.1990 - 3633 | 08.05.1990 - 20512 | 24.06.1990 - 90/588 | 30.09.1990 - 20651 | 18.11.1990 | 01.01.1991 |
| Belçika | 09.02.1987 | 2 | 15.05.1987 | 02.06.1987 | 10.11.1988 - 3499 | 17.11.1988 - 19992 | 08.08.1991 - 91/2110 | 15.09.1991 - 20992 | 08.10.1991 | 01.01.1992 |
| Danimarka | 24.04.1989 | 2 | 27.04.1990 | 30.05.1991 | 11.03.1993 - 3884 | 21.03.1993 - 21531 | 28.04.1993 - 93/4352 | 23.05.1993 - 21589 | 20.06.1993 | 01.01.1991 |
| İtalya**** | 31.03.1987 | 2 | 30.09.1988 | 27.07.1990 | 09.05.1991 - 3740 | 21.05.1991 - 20877 | 19.07.1993 - 93/4657 | 09.09.1993 - 21693 | 01.12.1993 | 01.01.1994 |
| Japonya | 14.05.1986 | 4 | 06.11.1992 | 08.03.1993 | 15.09.1994 - 4012 | 22.09.1994 - 22059 | 17.10.1994 - 94/6130 | 13.11.1994 - 22110 | 28.12.1994 | 01.01.1995 |
| B.A.E. | 20.03.1990 | 1 | 22.03.1990 | 29.01.1993 | 27.09.1994 - 4040 | 01.10.1994 - 22068 | 18.11.1994 - 94/6258 | 27.12.1994 - 22154 | 26.12.1994 | 01.01.1995 |
| Macaristan | 25.09.1989 | 2 | 20.06.1991 | 10.03.1993 | 21.09.1994 - 4031 | 29.09.1994 - 22066 | 08.11.1994 - 94/6213 | 25.12.1994 - 22152 | 09.11.1995 | 01.01.1993 |
| Kazakistan | 26.07.1993 | 2 | 13.03.1995 | 15.08.1995 | 25.07.1996 - 4155 | 31.07.1996 - 22713 | 30.09.1996 - 96/8664 | 08.11.1996 - 22811 | 18.11.1996 | 01.01.1997 |
| Makedonya | 11.05.1994 | 1 | 12.05.1994 | 16.06.1995 | 25.07.1996 - 4156 | 31.07.1996 - 22713 | 03.09.1996 - 96/8549 | 07.10.1996 - 22780 | 28.11.1996 | 01.01.1997 |
| Arnavutluk | 08.02.1993 | 2 | 04.03.1994 | 04.04.1994 | 25.07.1996 - 4154 | 31.07.1996 - 22713 | 03.09.1996 - 96/8543 | 05.10.1996 - 22778 | 26.12.1996 | 01.01.1997 |
| Cezayir | 12.03.1990 | 2 | (*)28.06.1990 | 02.08.1994 | 28.08.1996 - 4170 | 03.09.1996 - 22746 | 06.11.1996 - 96/8794 | 30.12.1996 - 22863 | 30.12.1996 | 01.01.1997 |

TÜRKİYE'NİN TARAF OLDUĞU ÇİFTE VERGİLENDİRMEYİ ÖNLEME ANLAŞMALARINI

| Taraflar | Görüşmelere Başlangıç Tarihi | Kaç Tur Görüşme Yapıldığı | Anlaşmanın Paraf Edildiği Tarih | Anlaşmanın İmza Edildiği Tarih | Anlaşmanın Onaylanmasını Uygun Bulan Kanun | | Anlaşmayı Onaylayan Bakanlar Kurulu Kararı | | Anlaşmanın | |
|---------------|------------------------------|---------------------------|---------------------------------|--------------------------------|--|----------------------|--|----------------------|-----------------|-----------------|
| | | | | | Kabul Tarihi ve No.su | R.G. Tarihi ve No.su | Kabul Tarihi ve No.su | R.G. Tarihi ve No.su | Yürürlük Tarihi | Uygulama Tarihi |
| Moğolistan | 25.06.1993 | 1 | 26.06.1993 | 12.09.1995 | 28.08.1996 - 4174 | 03.09.1996 - 22746 | 07.11.1996 - 96/8806 | 30.12.1996 - 22863 | 30.12.1996 | 01.01.1997 |
| Hindistan | 07.03.1988 | 3 | 29.10.1993 | 31.01.1995 | 28.08.1996 - 4176 | 03.09.1996 - 22746 | 04.11.1996 - 96/8779 | 30.12.1996 - 22863 | 30.12.1996 | 01.01.1994 |
| Malezya | 27.01.1986 | 4 | - | 27.09.1994 | 28.08.1996 - 4171 | 03.09.1996 - 22746 | 04.11.1996 - 96/8777 | 30.12.1996 - 22863 | 31.12.1996 | 01.01.1997 |
| Mısır | 22.11.1993 | 1 | 26.11.1993 | 25.12.1993 | 28.08.1996 - 4172 | 03.09.1996 - 22746 | 17.10.1996 - 96/8750 | 30.12.1996 - 22863 | 31.12.1996 | 01.01.1997 |
| Çin Halk Cum. | 21.05.1990 | 2 | 10.05.1991 | 23.05.1995 | 28.08.1996 - 4175 | 03.09.1996 - 22746 | 04.11.1996 - 96/8778 | 30.12.1996 - 22863 | 20.01.1997 | 01.01.1998 |
| Polonya | 29.05.1989 | 2 | 07.05.1993 | 03.11.1993 | 28.08.1996 - 4169 | 03.09.1996 - 22746 | 11.10.1996 - 96/8731 | 30.12.1996 - 22863 | 01.04.1997 | 01.01.1998 |
| Türkmenistan | 28.11.1994 | 2 | 21.04.1995 | 17.08.1995 | 04.04.1997 - 4241 | 10.04.1997 - 22960 | 12.05.1997 - 97/9426 | 13.06.1997 - 23018 | 24.06.1997 | 01.01.1998 |
| Azerbaycan | 08.02.1994 | 1 | - | 09.02.1994 | 04.04.1997 - 4240 | 10.04.1997 - 22960 | 16.05.1997 - 97/9477 | 27.06.1997 - 23032 | 01.09.1997 | 01.01.1998 |
| Bulgaristan | 19.04.1993 | 2 | - | 07.07.1994 | 28.08.1996 - 4173 | 03.09.1996 - 22746 | 02.09.1997 - 97/9917 | 15.09.1997 - 23111 | 17.09.1997 | 01.01.1998 |
| Özbekistan | 12.07.1994 | 2 | 20.07.1995 | 08.05.1996 | 17.07.1997 - 4298 | 26.07.1997 - 23061 | 26.08.1997 - 97/9882 | 07.09.1997 - 23103 | 30.09.1997 | 01.01.1997 |
| A.B.D. | 31.03.1986 | 2 | 11.05.1995 | 28.03.1996 | 11.12.1997 - 4312 | 14.12.1997 - 23200 | 17.12.1997 - 97/10434 | 31.12.1997 - 23217 | 19.12.1997 | 01.01.1998 |
| Beyaz Rusya | 10.06.1996 | 1 | 13.06.1996 | 24.07.1996 | 26.02.1998 - 4345 | 03.03.1998 - 23275 | 30.03.1998 - 98/10875 | 22.04.1998 - 23321 | 29.04.1998 | 01.01.1999 |
| Ukrayna | 21.06.1994 | 2 | 27.01.1995 | 27.11.1996 | 11.02.1998 - 4339 | 14.02.1998 - 23258 | 18.03.1998 - 98/10846 | 22.04.1998 - 23321 | 29.04.1998 | 01.01.1999 |
| İsrail | 25.04.1994 | 2 | 15.02.1996 | 14.03.1996 | 26.02.1998 - 4344 | 03.03.1998 - 23275 | 03.04.1998 - 98/11047 | 24.05.1998 - 23351 | 27.05.1998 | 01.01.1999 |
| Slovakya | 13.11.1995 | 2 | 05.09.1996 | 02.04.1997 | 30.07.1999 - 4428 | 05.08.1999 - 23777 | 27.08.1999 - 99/13293 | 03.10.1999 - 23835 | 02.12.1999 | 01.01.2000 |
| Kuveyt | 30.05.1988 | 2 | (**) 02.02.1989 | 06.10.1997 | 30.07.1999 - 4429 | 05.08.1999 - 23777 | 04.10.1999 - 99/13519 | 28.11.1999 - 23890 | 13.12.1999 | 01.01.1997 |
| Rusya | 31.08.1992 | 1 | 29.11.1996 | 15.12.1997 | 30.07.1999 - 4426 | 05.08.1999 - 23777 | 03.11.1999 - 99/13619 | 17.12.1999 - 23909 | 31.12.1999 | 01.01.2000 |
| Endonezya | 21.02.1995 | 2 | 28.07.1995 | 25.02.1997 | 26.02.1998 - 4352 | 03.03.1998 - 23275 | 06.01.2000 - 2000/27 | 15.02.2000 - 23965 | 06.03.2000 | 01.01.2001 |
| Litvanya | 03.03.1997 | 2 | 09.01.1998 | 24.11.1998 | 01.02.2000 - 4527 | 06.02.2000 - 23956 | 24.03.2000 - 2000/349 | 10.05.2000 - 24045 | 17.05.2000 | 01.01.2001 |
| Hırvatistan | 28.01.1997 | 2 | 28.08.1997 | 22.09.1997 | 01.02.2000 - 4525 | 06.02.2000 - 23956 | 23.03.2000 - 2000/339 | 10.05.2000 - 24045 | 18.05.2000 | 01.01.2001 |
| Moldova | 17.06.1996 | 1 | - | 25.06.1998 | 01.02.2000 - 4526 | 06.02.2000 - 23956 | 01.06.2000 - 2000/861 | 25.07.2000 - 24120 | 28.07.2000 | 01.01.2001 |
| Singapur | 04.10.1993 | 2 | 17.05.1996 | 09.07.1999 | 26.04.2001 - 4663 | 09.05.2001 - 24397 | 07.06.2001 - 2001/2605 | 18.07.2001 - 24466 | 27.08.2001 | 01.01.2002 |
| Kirgizistan | 05.10.1995 | 3 | - | 01.07.1999 | 26.04.2001 - 4664 | 09.05.2001 - 24397 | 30.10.2001 - 2001/3234 | 12.12.2001 - 24611 | 20.12.2001 | 01.01.2002 |
| Tacikistan | - | - | - | 06.05.1996 | 18.10.2001 - 4718 | 24.10.2001 - 24563 | 13.11.2001 - 2001/3336 | 24.12.2001 - 24620 | 26.12.2001 | 01.01.2002 |
| Çek Cum. | 04.05.1998 | 2 | 28.05.1999 | 12.11.1999 | 09.07.2003 - 4922 | 12.07.2003 - 25166 | 30.10.2003 - 2003/6381 | 15.12.2003 - 25317 | 16.12.2003 | 01.01.2004 |
| İspanya | 07.04.1987 | 4 | 18.03.2002 | 05.07.2002 | 16.10.2003 - 4986 | 21.10.2003 - 25266 | 11.11.2003 - 2003/6454 | 18.12.2003 - 25320 | 18.12.2003 | 01.01.2004 |
| Bangladeş | 07.10.1996 | 2 | 02.10.1997 | 31.10.1999 | 15.07.2003 - 4930 | 22.07.2003 - 25176 | 30.10.2003 - 2003/6380 | 15.12.2003 - 25317 | 23.12.2003 | 01.01.2004 |

TÜRKİYE'NİN TARAF OLDUĞU ÇİFTE VERGİLENDİRMEYİ ÖNLEME ANLAŞMALARINI

| Taraflar | Görüşmelere Başlangıç Tarihi | Kaç Tur Görüşme Yapıldığı | Anlaşmanın Parafı Edildiği Tarih | Anlaşmanın İmza Edildiği Tarih | Anlaşmanın Uygun Bulun Kanun | | Anlaşmayı Onaylayan Bakanlar Kurulu Kararı | | Anlaşmanın | |
|-----------------|------------------------------|---------------------------|----------------------------------|--------------------------------|------------------------------|----------------------|--|-------------------------|-----------------|-----------------|
| | | | | | Kabul Tarihi ve No.su | R.G. Tarihi ve No.su | Kabul Tarihi ve No.su | R.G. Tarihi ve No.su | Yürürlük Tarihi | Uygulama Tarihi |
| Letonya | 03.03.1997 | 2 | 09.01.1998 | 03.06.1999 | 15.07.2003 - 4938 | 22.07.2003 - 25176 | 05.11.2003 - 2003/6431 | 22.12.2003 - 25324 | 23.12.2003 | 01.01.2004 |
| Slovenya | 15.03.1999 | 2 | 29.09.2000 | 19.04.2001 | 15.07.2003 - 4931 | 22.07.2003 - 25176 | 01.12.2003 - 2003/6494 | 23.12.2003 - 25325 | 23.12.2003 | 01.01.2004 |
| Yunanistan***** | 17.10.1988 | 11 | 14.11.2003 | 02.12.2003 | 25.12.2003 - 5032 | 30.12.2003 - 25332 | 20.01.2004 - 2004/6777 | 02.03.2004 - 25390 | 05.03.2004 | 01.01.2005 |
| Suriye | 21.12.1999 | 2 | - | 06.01.2004 | 29.04.2004 - 5161 | 07.05.2004 - 25455 | 02.06.2004 - 2004/7445 | 28.06.2004 - 25506 | 21.08.2004 | 01.01.2005 |
| Tayland | 19.12.1994 | 2 | 05.07.1996 | 11.04.2002 | 29.04.2004 - 5157 | 07.05.2004 - 25455 | 20.12.2004 - 2004/8275 | 08.01.2005 - 25694 | 13.01.2005 | 01.01.2006 |
| Lüksemburg | 11.11.1996 | 2 | 21.05.2003 | 09.06.2003 | 02.12.2004 - 5267 | 07.12.2004 - 25663 | 27.12.2004 - 2004/8309 | 08.01.2005 - 25694 | 18.01.2005 | 01.01.2006 |
| Sudan | 15.11.1999 | 1 | 18.11.1999 | 26.08.2001 | 15.07.2003 - 4932 | 22.07.2003 - 25176 | 25.08.2003 - 2003/6087 | 17.09.2003 - 25232 | 31.01.2005 | 01.01.2006 |
| Estonya | 03.03.1997 | 2 | 09.01.1998 | 25.08.2003 | 29.04.2004 - 5158 | 07.05.2004 - 25455 | 18.06.2004 - 2004/7501 | 04.07.2004 - 25512 | 21.02.2005 | 01.01.2006 |
| İran | 05.02.1994 | 2 | 21.07.1994 | 17.06.2002 | 09.07.2003 - 4923 | 12.07.2003 - 25166 | 01.09.2003 - 2003/6157 | 09.10.2003 - 25254 | 27.02.2005 | 01.01.2006 |
| Fas | 29.09.1998 | 2 | - | 07.04.2004 | 29.04.2005 - 5342 | 05.05.2005 - 25806 | 06.06.2005 - 2005/8985 | 22.06.2005 - 25853 | 18.07.2006 | 01.01.2007 |
| Lübnan | 29.01.1996 | 2 | - | 12.05.2004 | 29.04.2005 - 5343 | 05.05.2005 - 25806 | 07.08.2006 - 2006/10855 | 17.08.2006 - 26262 | 21.08.2006 | 01.01.2007 |
| G.Afrika Cum. | 06.06.1994 | 1 | 09.06.1994 | 03.03.2005 | 06.04.2006 - 5484 | 08.04.2006 - 26133 | 19.10.2006 - 2006/11161 | 20.11.2006 - 26352 | 06.12.2006 | 01.01.2007 |
| Portekiz | 05.11.2001 | 2 | - | 11.05.2005 | 01.06.2006 - 5515 | 06.06.2006 - 26190 | 27.11.2006 - 2006/11337 | 15.12.2006 - 26377 | 18.12.2006 | 01.01.2007 |
| Sırb. Karadağ | 20.10.2003 | 2 | 25.05.2005 | 12.10.2005 | 13.03.2007 - 5600 | 17.03.2007 - 26465 | 03.07.2007 - 2007/12427 | 08.08.2007 - 26607 | 10.08.2007 | 01.01.2008 |
| Etiyopya | 10.10.2000 | 2 | 25.02.2005 | 02.03.2005 | 13.03.2007 - 5599 | 17.03.2007 - 26465 | 26.06.2007 - 2007/12450 | 09.08.2007 - 26608 | 14.08.2007 | 01.01.2008 |
| Bahreyn | 04.01.1997 | 2 | 24.11.2004 | 14.11.2005 | 25.04.2007 - 5629 | 01.05.2007 - 26509 | 13.07.2007 - 2007/12487 | 21.08.2007 - 26620 | 02.09.2007 | 01.01.2008 |
| Katar | 07.09.1999 | 2 | - | 25.12.2001 | 01.06.2006 - 5513 | 06.06.2006 - 26190 | 04.02.2008 - 2008/13187 | 05.02.2008 - 26778 | 11.02.2008 | 01.01.2009 |
| Bosna-Hersek | 24.06.2003 | 1 | 26.06.2003 | 16.02.2005 | 01.06.2006 - 5514 | 06.06.2006 - 26190 | 19.03.2007 - 2007/11895 | 08.04.2007 - 26487 | 18.09.2008 | 01.01.2009 |
| S. Arabistan | 26.01.2004 | 2 | 01.03.2007 | 09.11.2007 | 03.12.2008 - 5823 | 18.12.2008 - 27084 | 03.02.2009 - 2009/14616 | 03.02.2009-27130 (mük.) | 01.04.2009 | 01.01.2010 |

Anlaşma Metninde Bulunan Hataların Yayınlandığı Resmi Gazete'nin Tarihi ve No'su:

- * Romanya 12.02.1989 - 20078
- ** Pakistan 19.02.1989 - 20085
- *** Fransa 10.09.1989 - 20278
- **** İtalya 30.09.1993 - 21714
- ***** Yunanistan 18.03.2004 - 25406

1.2.2. İktisadi İşbirliği ve Gelişme Teşkilatı (OECD) ile İlgili Çalışmalar

1.2.2.1. OECD Komite ve Çalışma Partisi Faaliyetleri

2009 Yılında, CFA/FTA Vergi İdaresi Forumu Çalışmaları, CFA Mali İşler Komitesi Çalışmaları, OECD Rüşvetle Mücadele Çalışma Grubu Çalışmaları, CFA/WP1 Vergi Anlaşmaları ve İlişkili Sorular Çalışma Partisi, CFA/WP2 Vergi İstatistikleri ve Vergi Analizleri Çalışma Partisi, CFA/WP6 Çokuluslu Şirketlerin Vergilendirilmesi Çalışma Partisi, CFA/WP8 Vergi Kaçakçılığı ve Vergiden Kaçınma Çalışma Partisi, CFA/ WP9 Tüketim Vergileri Çalışma Partisi Çalışmaları, CFA Zararlı Vergi Uygulamaları Forumu Çalışmaları, EPOC Ekonomi ve Çevre Politikaları Bütünleşme Grubu Çalışmaları, CFA/CCNM Üye Olmayan Ekonomilerle İşbirliği Danışma Grubu Çalışmaları, CTPA Vergi Politikaları ve İdaresi Merkezi Çalışmaları, OECD/MENA Ortadoğu ve Kuzey Afrika Ülkeleri ile İşbirliği Programı Çalışmaları, EDRC Ekonomi Politikaları İnceleme Komitesi Çalışmaları takip edilerek Ülkemizle ilgili gerekli teknik katılımlar yapılmış ve soru kâğıtları cevaplandırılmıştır.

OECD Toplantıları ve Katılımcıları (2009)

| TARİH | KONU | KATILIMCILAR | TOPLANTI YERİ |
|-----------------------|--|-----------------------------------|---------------|
| 27-28 Ocak | Mali İşler Komitesi | Bülent TAŞ | Paris |
| 28-29 Ocak | OECD-MENA Girişiminin Yatırım Programı Vergi Politikası Analizi 3 Numaralı Çalışma Grubu 4. Toplantısı | Ayşe DİLBAY Timur ÇAKMAK | Paris |
| 12-13 Şubat | Merkez ve Yerel Yönetimler Arasındaki Mali İlişkiler Ağı | Metin KAYRAK İlhan KARAYILAN | Paris |
| 16-18 Şubat | Vergi Borçları Tahsilatı | M. Hadi EKİCİ Gürol GÜNDOĞAN | Paris |
| 24-27 Şubat | Vergi Anlaşmaları ve İlişkili Sorular Çalışma Partisi No:1 | Timur ÇAKMAK Aziz ÖZBEK | Paris |
| 10-13 Mart | WP6 Karşılaştırılabilirlik ve Kar Metodları | Mürsel Ali KAPLAN Feyyaz YAZAR | Paris |
| 17-20 Mart | Uluslararası Ticari İşlemlerde Rüşvetle Mücadele Çalışma Grubu Toplantısı | Osman DERELİ Salih TANRIKULU | Paris |
| 19-20 Mart | Sınır Ötesi Vergi Alacakları ile ilgili Prosedürlerin Geliştirilmesi Pilot Grubu | Ercan DURGUN S. Hayri BALCI | Paris |
| 25-26 Mart | Tüketim Vergileri Çalışma Partisi No:9 | Mehmet ERKAN Hasan Halil GÖNÜL | Viyana |
| 23-25 Mart | Vergiden Kaçınma ve Vergi Kaçakçılığı Çalışma Partisi No:8 Zararlı Vergi Planları Alt Grubu | Ercan DURGUN Hasan KARAÇAM | Paris |
| 25 -26 Mart | (Vergiden Kaçınma ve Vergi Kaçakçılığı Çalışma Partisi No:8) | Ercan DURGUN Hasan KARAÇAM | Paris |
| 26 -27 Mart | Vergiden Kaçınma ve Vergi Kaçakçılığı Çalışma Partisi No:8 Vergi Suçları / Karapara Aklama Alt Grubu | Ercan DURGUN Hasan KARAÇAM | Paris |
| 30 Mart - 01 Nisan | OECD Gözetimi Dışındaki Ekonomiler ile İşbirliği Danışma Grubu | H. Özge GÜNAY E. Başak OKUYUCU | Fas/Fes |
| 23-24 Nisan | Vergi e-denetim Görev Grubu | Uğur DOĞAN Burhan DEMİRDAŞ | Paris |
| 13-14 Mayıs | Zararlı Vergi Rekabeti Forumu | Hasan Halil GÖNÜL Rıza ÇELEN | Paris |
| 14-15 Mayıs | Sınır Ötesi Vergi Alacakları ile ilgili Prosedürlerin Geliştirilmesi Pilot Grubu | Ercan DURGUN S. Hayri BALCI | Paris |

| TARİH | KONU | KATILIMCILAR | TOPLANTI YERİ |
|----------------------------|---|--------------------------------------|------------------|
| 26-28 Mayıs | Vergi Politikası Analizleri ve Vergi İstatistikleri Çalışma Partisi No:2 | Serdal DAĞDEMİR Ömer KAYA | Paris |
| 28-29 Mayıs | Vergi İdareleri Forumu | Mehmet KİLCİ Timur ÇAKMAK | Paris |
| 02 Haziran | OECD Gözetimi Dışındaki Ekonomiler İle İşbirliği Kurulu | H. Özge GÜNAY | Paris |
| 03-04 Haziran | Ulusal Eşgüdüm Birimleri Toplantısı ve OECD/EDRC Türkiye masası yetkilileri ile yapılacak olan toplantı | Nazmi KARYAĞDI | Paris |
| 15-18 Haziran | WP6 Karşılaştırılabilirlik ve Kar Methodları | Feyyaz YAZAR | Paris |
| 30 Haziran - 01 Temmuz | Mali İşler Komitesi | Bülent TAŞ | Paris |
| 29 Haziran-03 Temmuz | Sınır Ötesi Vergi Alacakları ile ilgili Prosedürlerin Geliştirilmesi Pilot Grubu | S. Hayri BALCI | Paris |
| 14-15 Eylül | Daimi İşyeri Tanımı Çalışma Grubu | Timur ÇAKMAK | Paris |
| 21-22 Eylül | Vergi Anlaşmaları & Transfer Fiyatlandırma Global Forumu | Bülent TAŞ Timur ÇAKMAK | Paris |
| 23-24 Eylül | Vergi Anlaşmaları ve İlişkili Sorular Çalışma Partisi No:1 | Timur ÇAKMAK | Paris |
| 28-29 Eylül | Vergi İdareleri Forumu | Nazmi KARYAĞDI | Lahey (Hollanda) |
| 30 Eylül - 02 Ekim | Vergi İdareleri Forumu/Mükellef Hizmetleri Alt Grubu | İlhan KARAYILAN Hasan Halil GÖNÜL | Berlin |
| 11-15 Ekim | ATAIC 6. Teknik Konferans Toplantısı | Timur ÇAKMAK Bülent BÜYÜKDİĞAN | Sudan |
| 19-20 (Öğlene Kadar) Ekim | Vergiden Kaçınma ve Vergi Kaçakçılığı Çalışma Partisi No:8 Vergi Suçları/ Karapara Aklama Alt Grubu | Mustafa SEVGİN | Paris |
| 20 (Öğleden Sonra)-21 Ekim | Vergiden Kaçınma ve Vergi Kaçakçılığı Çalışma Partisi No:8 | Ömer KAYA | Paris |
| 22-23 Ekim | Vergiden Kaçınma ve Vergi Kaçakçılığı Çalışma Partisi No:8 Zararlı Vergi Planları Alt Grubu | Ömer KAYA | Paris |
| 26-28 Ekim | Uluslararası Vergi Diyalogu | Mehmet KİLCİ Adnan ERTÜRK | Çin |
| 26-30 Ekim | Sınır Ötesi Vergi Alacakları ile ilgili Prosedürlerin Geliştirilmesi Pilot Grubu | S. Hayri BALCI | Paris |
| 05-06 Kasım | Vergi e-denetim Görev Grubu | Uğur DOĞAN | Paris |
| 09-10 Kasım | Transfer Fiyatlandırmasının Daha Verimli Yönetilmesi Çalıştayı | Feyyaz YAZAR | Paris |
| 12-13 Kasım | Çok Uluslu Girişimlerin Vergilendirilmesi Çalışma Partisi No: 6 | Feyyaz YAZAR | Paris |
| 17-19 Kasım | Vergi Politikası Analizleri ve Vergi İstatistikleri Çalışma Partisi No:2 | Yıldırım BOZBIYIK | Paris |
| 08-11 Aralık | Rüşvetle Mücadele Çalışma Grubu | Faruk GÖZÜBÜYÜK Yusuf ÇILKOPORAN | Paris |
| 9-10 Aralık | Vergi Bilgi Değişim Sistemleri Alt Grubu | Timur ÇAKMAK S. Hayri BALCI | Paris |
| 14-18 Aralık | Sınır Ötesi Vergi Alacakları ile ilgili Prosedürlerin Geliştirilmesi Pilot Grubu | S. Hayri BALCI | Paris |

1.2.2.2. Eğitim Çalışmaları

Çok Taraflı Eğitim Çalışmaları

1993 yılında OECD, T.C. Dışişleri Bakanlığı, Maliye Bakanlığı ve TİKA'nın ortaklaşa düzenlediği bir protokol çerçevesinde Maliye Bakanlığı'nın ev sahipliğinde kurulan OECD Ankara Çok Taraflı Vergi Merkezi'nde 2008 yılında düzenlenen 7 ayrı seminere 19 farklı ülkeden toplam 155 vergi uzmanı katılmıştır.

1993 yılından beri faaliyette bulunan OECD Ankara Çok Taraflı Vergi Merkezi'nde Gelir İdaresi Başkanlığı'nın organizasyonu ve teknik katılımları ile bugüne kadar başta Türk Cumhuriyetleri olmak üzere, Yeni Bağımsız Devletlere mensup 42 değişik ülkeden 3.714 üst düzey vergi memuru düzenlenen faaliyetlere katılmıştır.

OECD Ankara Çok Taraflı Vergi Merkezindeki seminerlere katılımcı gönderen ülkeler şunlardır: Arnavutluk, Azerbaycan, Bangladeş, Beyaz Rusya, Bosna-Hersek, Bulgaristan, Çek Cumhuriyeti, Çin Halk Cumhuriyeti, Endonezya, Ermenistan, Estonya, Fas, Güney Afrika, Gürcistan, Hırvatistan, İngiltere, Kamboçya, Karadağ, Kazakistan, Kırgızistan, Kosova, Letonya, Litvanya, Macaristan, Makedonya, Mısır, Moğolistan, Moldova, Özbekistan, Pakistan, Polonya, Romanya, Rusya Federasyonu, Sierra Leone, Slovak Cumhuriyeti, Slovenya, Suudi Arabistan, Tacikistan, Türkmenistan, Ukrayna ve Vietnam.

OECD Ankara Çok Taraflı Vergi Merkezi'ndeki, Çok Taraflı Vergi Programları uygulanması faaliyetleri Türkiye Cumhuriyeti ile OECD arasında imzalanan "Mutabakat Muhtırası" ile sağlanmaktadır. Bu muhtıra her beş yılda bir yenilenmektedir. En son 22 Mayıs 2008 tarihinde imzalanan "Mutabakat Muhtırası" ile Ankara Merkezi faaliyetlerinin 2012 yılı sonuna kadar devam etmesine karar verilmiştir.

Seminerlerde Uluslararası Vergilendirme Sistemleri ile ilgili; Çokuluslu Şirketlerin Denetimi, Transfer Fiyatlandırması, Vergi Anlaşmalarının Uygulanması, Bilgi Değişimi ve Banka Bilgilerinin Gizliliği, Uluslararası Vergi Kaçakçılığı ve Vergiden Kaçınma gibi konular işlenmektedir.

Seminerler, OECD üyesi ülkelere mensup uluslararası vergilendirme prensipleri alanında deneyimli uzmanlar ve üst düzey bürokratlar tarafından verilmektedir. Bu grup içinde yer alan Gelir İdaresi Başkanlığı bürokratları da Ankara ve diğer Merkezlerde seminer vermektedir.



Resim 4: OECD Ankara Çok Taraflı Vergi Merkeziinde Düzenlenen Seminerlere Katılanlardan Bir Görünüm.

Ankara Merkezi en çok seminer düzenleyen merkezlerden birisidir. OECD, 1997 yılında Orta Asya'ya ilave olarak Orta Avrupa üst düzey bürokratlarının eğitimlerinin çeşitli destek seminerlerle Ankara'da yapılmasını kararlaştırmıştır. Daha sonra bu gruba Afrika Ülkeleri de dahil edilmiştir.

OECD Ankara Çok Taraflı Vergi Merkezinde yapılan vergilendirmeye ilgili bu tür seminerler OECD üyesi olmayan ülkelerin, uluslararası ticaret ve yatırımın geliştirilmesine yönelik ekonomik büyümeyi teşvik eden vergilendirme uygulamalarına uyum sağlamaları yönünde teşvikine katkı sağlamaktadır. OECD'nin üye olmayan ülkelerle ilişkilerin geliştirilmesi çalışmaları kapsamındaki bu çabaları, bu ülkelerin uluslararası uygulamalara dahil edilmesini ve OECD'ye üye olan ve olmayan ülkeler arasında diyalogun geliştirilmesini amaçlamaktadır.

OECD Ankara Çok Taraflı Vergi Merkezi'nde Düzenlenen Seminerler (2009)

| TARİH | KONU |
|---------------|--|
| 2-6 Şubat | Dar Mükelleflerin Vergilendirilmesi |
| 23-27 Mart | Vergi Politikası Modellemesi |
| 6-10 Nisan | Uluslararası Vergi Kaçakçılığı ve Vergiden Kaçınma |
| 15-19 Haziran | Vergi Anlaşmaları Konuları |
| 14-18 Eylül | Uluslararası Şirketlerin Denetimi |
| 12-16 Ekim | Transfer Fiyatlandırma |
| 16-20 Kasım | Küçük ve Orta Ölçekli Şirketlerin Denetimi |

OECD Vergi Merkezlerinde Düzenlenen Seminerlere Türkiye'den Öğretici Olarak Katılanlar (2009)

| TARİH | KONU | ÖĞRETİCİ OLARAK KATILANLAR | VERGİ MERKEZİ |
|---------------|---|----------------------------|---------------------|
| 2-6 Şubat | Dar Mükelleflerin Vergilendirilmesi | Hasan Halil GÖNÜL | OECD Ankara ÇTVM |
| 8-12 Haziran | Dar Mükelleflerin Vergilendirilmesi | Hasan Halil GÖNÜL | OECD Budapeşte ÇTVM |
| 15-19 Haziran | Vergi Anlaşmaları Konuları | Süleyman Hayri BALCI | OECD Ankara ÇTVM |
| 14-18 Eylül | Uluslararası Şirketlerin Denetimi | Osman DERELİ | OECD Ankara ÇTVM |
| 16-20 Kasım | Küçük ve Orta Ölçekli İşletmelerin Denetimi | H. Özge GÜNAY | OECD Ankara ÇTVM |

İkili Eğitim Çalışmaları

Azerbaycan, Birleşik Arap Emirlikleri, Fas, Endonezya, Pakistan ve Türkmenistan'dan gelenlere Ankara'da çeşitli seminerler düzenlenmiştir.

İkili İlişkiler Çerçevesinde Düzenlenen Seminerler (2009)

| TARİH | KONU | SEMİNERE KATILAN ÜLKE VE KURULUŞUN ADI | SEMİNER YERİ | ÖĞRETİCİ VE KATILIMCI SAYISI |
|---------------|---|--|--------------|--|
| 16-17 Şubat | İnsan Kaynakları ve Eğitim Programları | Fas Vergi İdaresi | Ankara | 3 Yabancı Katılımcı 6 Türk Öğretici |
| 19-20 Şubat | VEDOP, VİMER ve Bilgi İşlem | Azerbaycan Vergiler Bakanlığı | Ankara | 2 Yabancı Katılımcı 6 Türk Öğretici |
| 07-10 Nisan | KDV ve ÖTV | Pakistan Ulusal Vergi Kurulu | Ankara | 3 Yabancı Katılımcı 8 Türk Uzman |
| 17-21 Ağustos | Türk vergi Sistemi ve Alkollü Ürünlerde Bandrol Uygulaması | Endonezya Maliye Bakanlığı | Ankara | 5 Yabancı Katılımcı 7 Türk Uzman |
| 09-11 Kasım | Tütün ve Tütün Ürünlerinin Vergilendirilmesi ve Türkiye’de Bandrol Uygulama Sistemi | Birleşik Arap Emirlikleri Maliye Bakanlığı | Ankara | 5 Yabancı Katılımcı 8 Türk Uzman |
| 14-18 Aralık | Çifte Vergilendirmeyi Önleme Anlaşmaları | Türkmenistan Maliye Bakanlığı | Ankara | 4 Yabancı Katılımcı 5 Türk Uzman |

1.2.3. Avrupa Birliği ile İlgili Çalışmalar**1.2.3.1. Avrupa Birliği’ne Üyelik Sürecinde Yürütülen Faaliyetler****• Vergilendirme Faslı Çalışmaları**

Üyelik süresinde açılış kriterleri belirlenen Vergilendirme Faslı’nın açılmasına yönelik olarak yapılan çalışmalar sonrasında Müzakere Pozisyon Belgesi ve ekleri hazırlanmış Avrupa Komisyonu ile yapılan müzakereler sonrasında fasıl, 30 Haziran 2009 tarihinde açılmıştır. Söz konusu fasıl ile ilgili olarak belirlenen kapanış kriterleri ile ilgili olarak 2 Aralık 2009 tarihinde Brüksel’de toplantı yapılmıştır. Fasılın kapanış kriterlerinin yerine getirilmesine yönelik taahhütler doğrultusunda çalışmalar yürütülmektedir.

• Diğer Fasıl Çalışmaları

2009 yılı içinde Türkiye ile Avrupa Birliği arasında müzakeresi devam eden Fasıllardan Başkanlığımız görev alanı itibari ile Çevre, İş Kurma Hakkı ve Hizmet Sunum Serbestisi ile Sosyal Politika ve İstihdam Fasıllarının müzakereye açılabilmesi için gerekli katkı sağlanmıştır. Bu doğrultuda 21.12.2009 tarihinde Çevre Faslı müzakereye açılmıştır.

• Alt Komiteler Kapsamındaki Çalışmalar

Avrupa Birliği’ne üyelik sürecinde 1999 yılında oluşturulan Alt komitelerden Başkanlık görev alanına giren 3 No’lu Sanayi Ticaret ve AKÇT Ürünleri, 4 No’lu Ekonomik ve Parasal Konular Sermaye Hareketleri ve İstatistik, 6 No’lu Çevre, Enerji ve Trans Avrupa ile 8 No’lu Gümrükler Vergilendirme, Uyuşturucu Kaçakçılığı ve Kara Paranın Aklanması Alt Komiteleri ile ilgili olarak Türkiye’de ve Belçika’da yapılan toplantılara katılım sağlanarak gerekli katkılar sağlanmıştır.

• 2008 Ulusal Program-Ulusal Veri Tabanı Çalışması

2008 Yılı Türkiye Ulusal Programı’nda Avrupa Birliği’ne üyelik süresince müktesebat uyumu için kat edilen gelişmelerin izlenebilmesi için Türkiye’de yapılan mevzuat değişiklikleri izleme formlarına geçirilerek Ulusal Veri Tabanına (UVT) aktarılmaktadır. UVT’da bulunan izleme formlarına, Avrupa Birliği direktifleri bazlı olarak, yapılan düzenlemelerin (uyum amaçlı olarak çıkarılan kanun, yönetmeliklerin vb) girişi yapılmaktadır. Söz konusu Program kapsamındaki gelişmeler üçer aylık periyotlarla takip edilmekte ve anılan veri tabanına işlenmektedir.

- **2009 İlerleme Raporu ile İlgili Çalışmalar**

Avrupa Komisyonu'nun her yıl yayımladığı İlerleme Raporu için gerekli katkılar ilgili birimlerden gelen görüşler derlenerek sağlanmıştır. Raporun yayımından sonra ise değerlendirmeler alınarak Avrupa Birliği Genel Sekreterliği (ABGS)'ne aktarılmıştır.

- **Katılım Öncesi Ekonomik Program ile İlgili Çalışmalar**

Devlet Planlama Teşkilatı (DPT) bünyesinde her yıl hazırlanan Katılım Öncesi Ekonomik Program ile ilgili olarak Başkanlığımız katkılarını Kasım ayı içerisinde ilgili birimlerle birlikte hazırlanarak gönderilmiştir.

1.2.3.2. Avrupa Birliği Mali Yardımları Kapsamındaki Çalışmalar

- **5303 Sayılı Kanun ile Onaylanması Uygun Bulunan Çerçeve Anlaşma Kapsamındaki Faaliyetler**

2005 yılından itibaren konuya ilişkin mevzuat hazırlanması ve bunların uygulamasının yapıldığı Çerçeve Anlaşma ile ilgili olarak AT Yüklenicileri ve tedarikçilerin talepleri değerlendirilmeye devam edilmiştir. 2005 yılından itibaren yaklaşık 6.500 AT Yüklenicisine KDV İstisna Sertifikası verilmiştir.

- **IPA Çerçeve Anlaşması ve Genel Tebliğ Çalışması**

24.12.2008 tarihinde Resmi Gazete'de yayımlanan IPA Çerçeve Anlaşması'nın vergi istisnasına ilişkin hükümlerinin uygulama usul ve esaslarını belirleyen 1 Sıra No'lu Türkiye-Avrupa Birliği Katılım Öncesi Yardım Aracı (IPA) Genel Tebliği hazırlanmış ve 08.05.2009 tarih ve 27222 sayılı Resmi Gazete'de yayımlanarak yürürlüğe girmiştir.

- **IPA Kapsamında Hazırlanan Finansman Anlaşmaları**

IPA Çerçeve Anlaşması'nın imzalanmasından sonra 2008-2009 yıllarına ait Finansman Anlaşmaları'nın vergi istisnalarına ilişkin hükümleri için gerekli görüşler oluşturulmuş, toplantılara katılım sağlanarak gerekli katkı sağlanmıştır.

- **IPA Çerçeve Anlaşması ve Tebliğ ile İlgili Vergi Dairesi Başkanlıklarında Yapılanma**

Genel Tebliğ gereğince AT Yüklenicilerinden şartları uyanların KDV İstisna Sertifikası başvurusunu yapmaları gereken Vergi Dairesi Başkanlıkları bünyesinde "Anlaşmalar" ile ilgili birimler kurulmuş veya mevcut birimlerde düzenlemeler yapılmıştır. Bu yapılanma sonrasında, birimlerde görevlendirilen personelin işlerini daha kolay yapabilmeleri için iletişim mekanizmaları (e-posta, faks, telefon ve resmi yazı) aracılığı ile gerekli bilgiler sağlanmaktadır.

- **IPA Çerçeve Anlaşması ve Tebliğ ile İlgili Eğitim Faaliyetleri**

✓ **Mali Yardımlarla İlgili Temel Eğitimler:** Tebliğ çalışmaları sırasında 22 Nisan 2009 tarihinde 30 Vergi Dairesi Başkanlığında görevli 103 personele ve 24 Nisan 2009 tarihinde de Vergi Dairesi Başkanlıkları dışındaki 52 ilin Defterdarlık Gelir Müdürlüklerinde görevli 102 personele Avrupa Birliği mali yardımları, IPA Çerçeve Anlaşması ve Tebliğ taslağı ile ilgili eğitimler verilmiş ve görüş alışverişinde bulunulmuştur.

✓ **Mali Yardımlarla İlgili Uygulamalı Eğitim:** Vergi Dairesi Başkanlıklarının IPA birimlerinde görevli temas noktalarına 26.06.2009 tarihinde uygulamalı eğitim verilmiştir.

1.2.3.3. Avrupa Birliği ve Diğer Alanlarda Yürütülen Proje ve Faaliyetler

- **TAIEX Programları Çalışmaları**

TAIEX kapsamında Başkanlığımız adına temas noktası olarak yürütülen çalışmalar aşağıdadır.

Bilgilendirme Semineri: Başkanlık birimlerinin bilgilendirilmesi amacı ile 16.06.2009 tarihinde düzenlenen seminerde TAİEX tarafından sağlanan kısa dönemli teknik yardım ve bilgi değişimlerine ilişkin bilgi verildikten sonra, bu kapsamdaki teknik yardımlardan faydalanmak için kullanılan başvuru yöntemleri ve bu başvurular yapılırken göz önünde bulundurulması gereken hususlar örnek başvuru formları üzerinden detaylı olarak anlatılmıştır.

Çalışma Ziyareti: 10-14 Kasım 2009 tarihleri arasında Lüksemburg'da düzenlenen ve TAİEX kapsamında gerçekleştirilen KDV Bilgi Değişim Sistemi (VIES) konulu çalışma ziyaretine Gelir Uzmanı Ebru Tiyar, Gelir Uzman Yardımcısı Çiğdem SAYIN ve Gelir Uzman Yardımcısı Tuğba ORKUN YILMAZ katılmışlardır.

Çalıştaylar:

i) **“Özel Tüketim Vergisi ve Vergi Antrepoğu”:** 12-13 Ekim 2009 tarihleri arasında Avrupa Komisyonu Genişleme Genel Müdürlüğü Kurumsal Yapılanma Birimi altında faaliyet gösteren TAİEX Birimi tarafından desteklenen çalışmaya, Başkanlığımız merkez personelinin yanı sıra, 30 Vergi Dairesi Başkanlığı ile çeşitli bakanlık ve müsteşarlıklardan gelen katılımcılar olmak üzere 90 kişi katılmıştır.

ii) **“Kayıt Dışı Ekonominin Vergisel Boyutu ve KDV İadesi”:** 15-16 Ekim 2009 tarihleri arasında Avrupa Komisyonu Genişleme Genel Müdürlüğü Kurumsal Yapılanma Birimi altında faaliyet gösteren TAİEX Birimi tarafından desteklenen çalışmaya, Başkanlığımız merkez personelinin yanı sıra, 30 Vergi Dairesi Başkanlığı ile çeşitli bakanlık ve müsteşarlıklardan gelen katılımcılar olmak üzere 110 kişi katılmıştır

• MATRA Programı

Hollanda Hükümeti tarafından finanse edilen MATRA programı kapsamında yurt dışında düzenlenen iki adet eğitime katılım sağlanmıştır.

i) **“Kamu Maliyesi Finansmanı, Bütçe ve Vergi” konulu Eğitim:** 29 Haziran ile 10 Temmuz 2009 tarihleri arasında Hollanda Hükümeti tarafından MATRA Programı kapsamında finanse edilen ve Başkanlığımızca yapılan başvurulardan uygun görülen Devlet Gelir Uzmanı Elif AKÇIL ve Gelir Uzman Yardımcısı Tuğba ORKUN YILMAZ'ın Hollanda da katılım sağladığı eğitimde kamu maliyesi yönetimi, bütçe yönetimi ve Hollanda vergi sistemi üzerine teorik ve pratik çalışmalar yapılmıştır.

ii) **“IPA /Yapısal Fonlar” Konulu Eğitim:** 23 Kasım ile 4 Aralık 2009 tarihleri arasında Hollanda Hükümeti tarafından MATRA Programı kapsamında finanse edilen ve Başkanlığımızca yapılan başvurulardan uygun görülen Gelir Uzman Yardımcısı Tuğba ORKUN YILMAZ'ın Hollanda da katılım sağladığı eğitimde teorik ve pratik olarak IPA ve yapısal fonlar konuları anlatılmış ve proje hazırlama ve yönetme konusunda uygulamalar gerçekleştirilmiştir.

• Fiscalis Programı

Katılım Sağlanan Seminerler: Fiscalis programı kapsamında 2009 yılı içinde 7 adet çalışma ziyaretine 7 kişi ve 7 adet seminere de 14 kişi katılım sağlamıştır.

1.2.3.4. Eğitim Faaliyetleri

2009 yılı içinde Ankara Üniversitesi Avrupa Toplulukları Araştırma ve Uygulama Merkezi tarafından düzenlenen “Avrupa Birliği Temel Eğitim Programı” ve “Avrupa Birliği Uzmanlık Programı” eğitimlerine 8 personel katılım sağlamıştır.

1.2.3.5. Katılım Sağlanan Toplantılar

2009 yılı içerisinde Başkanlığımız görev alanı itibari ile katılım sağlanan ulusal ve uluslararası düzeydeki toplantı, konferans ve diğer faaliyetler ile ilgili bilgiler aşağıdadır.

| Tarih | Konu | Katılımcı | Unvanı | Yer | Toplantı Yeri |
|------------|--|--|---|---------|--------------------------------------|
| 06.01.2009 | Sosyal Politika ve İstihdam Faslı Toplantısı | Zahide ERBİLLİ Tuğba ORKUN YILMAZ | Müdür Gelir Uzman Yrd. | Ankara | Çalışma ve Sosyal Güvenlik Bakanlığı |
| 06.01.2009 | 6 No'lu Çevre Enerji Alt Komite 1.Hazırlık Toplantısı | Talat DENİZ Evrım HIZAL Aslı AYDIN | Memur Gelir Uzman Yrd Devlet Gelir Uzmanı | Ankara | ABGS |
| 08.01.2009 | 4 No'lu Ekonomik ve Parasal Konular Alt Komitesi 1. Hazırlık Toplantısı | Mehmet ASLAN Talat DENİZ | Müdür Memur | Ankara | ABGS |
| 12.01.2009 | Vergilendirme ve Tarım Faslıları "Rakının Vergilendirilmesi" | Sedat PELİT A. Cüneyt AKSOY | Gelir Uzmanı Gelir Uzmanı | Ankara | ABGS |
| 15.01.2009 | 6 No'lu Çevre Enerji Alt Komitesi 2. Hazırlık Toplantısı | Gürdal MATİLOĞLU Derya TÜRKÖZ | Gelir Uzman Yrd. Gelir Uzmanı | Ankara | ABGS |
| 11.02.2009 | Vergilendirme Faslı Teknik Heyet Toplantısı | Mustafa ERDİN | Daire Başkanı | Brüksel | Avrupa Komisyonu |
| 12.02.2009 | 4 No.lu Türkiye ile Avrupa Birliği Ekonomik ve Parasal Konular Sermaye Hareketleri ve İstatistik Alt Komite Toplantısı | Nazmi KARYAĞDI | Daire Başkanı | Brüksel | Avrupa Komisyonu |
| 12.02.2009 | ICT PSP 2009 Yılı Çağrısı Değerlendirme Toplantısı | Mehmet ASLAN Tuğba ORKUN YILMAZ | Müdür Gelir Uzman Yrd. | Ankara | Devlet Planlama Teşkilatı |
| 16.02.2009 | Sosyal Politika ve İstihdam Faslı 7. Alt Komite Toplantısı | Zahide ERBİLLİ Tuğba Orkun YILMAZ | Müdür Gelir Uzmanı Yrd. | Ankara | ABGS |
| 17.02.2009 | İç Kontrol Bilgilendirme Toplantısı | Mehmet ASLAN Sedat PELİT İskender YILMAZ | Müdür Gelir Uzmanı Gelir Uzmanı | Ankara | Gelir İdaresi Başkanlığı |
| 18.02.2009 | SEI Projesi Çalışma Toplantısı | Mehmet ASLAN Ebru TİYAR Tuğba ORKUN YILMAZ | Müdür Gelir Uzmanı Gelir Uzman Yrd. | Ankara | ABGS |
| 23.02.2009 | Vergilendirme Faslı Rakı Çalışma Toplantısı | Sedat PELİT Ebru TİYAR A. Cüneyt AKSOY | Gelir Uzmanı Gelir Uzmanı Gelir Uzmanı | Ankara | Devlet Planlama Teşkilatı |
| 02.03.2009 | Rakıda coğrafi işaretin kullanılması | Sedat PELİT Ebru TİYAR | Gelir Uzmanı Gelir Uzmanı | Ankara | Dış Ticaret Müsteşarlığı |
| 03.03.2009 | 3 No'lu İş Kurma Hakkı ve Hizmet Sunum Serbestisi Faslı Strateji Belirleme Toplantısı | Talat DENİZ | Memur | Ankara | Başbakanlık |
| 03.03.2009 | Sosyal Politika ve İstihdam Faslı Toplantısı | Mehmet ASLAN Tuğba Orkun YILMAZ | Müdür Gelir Uzman Yrd. | Ankara | ABGS |
| 05.03.2009 | Vergilendirme Faslı Açılış Kriteri Toplantısı " Rakı" | Sedat PELİT Ebru TİYAR | Gelir Uzmanı Gelir Uzmanı | Ankara | ABGS |
| 06.03.2009 | Avrupa Birliği Sürecinde Sivil Toplumla Diyalog Toplantısı | Mehmet ASLAN | Müdür | Ankara | Milli Eğitim Bakanlığı |
| 18.03.2009 | Suudi Arabistan Bakanlıklar Arası İdari Düzenleme Komitesi Çalışma Ziyareti | Timur ÇAKMAK GIB heyeti | Daire Başkanı | Ankara | Gelir İdaresi Başkanlığı |
| 20.03.2009 | Ulusal Veri Tabanı Toplantısı | İskender YILMAZ | Gelir Uzmanı | Ankara | ABGS |

| Tarih | Konu | Katılımcı | Unvanı | Yer | Toplantı Yeri |
|---------------|--|---|--|--------|------------------------------------|
| 20.03.2009 | G-20 Liderler Zirvesi Hazırlık Toplantısı | Süleyman Hayri BALCI Mehmet ASLAN Zahide ERBİLLİ | Grup Başkanı Müdür Müdür | Ankara | Hazine Müsteşarlığı |
| 23.03.2009 | Vergilendirme Faslı Müzakere Pozisyon Belgesi Ön Taslağı | Mehmet ASLAN Ebru TİYAR Sedat PELİT | Müdür Gelir Uzmanı Gelir Uzmanı | Ankara | ABGS |
| 30.03.2009 | Vergilendirme Faslı Açılış Kriteri Hazırlık Toplantısı | Süleyman Hayri BALCI Mehmet ASLAN | Grup Başkanı Müdür | Ankara | Maliye Bakanlığı |
| 31.03.2009 | Vergilendirme Faslı-Pozisyon Belgesi | Mehmet ASLAN Ebru TİYAR | Müdür Gelir Uzmanı | Ankara | Maliye Bakanlığı |
| 06.04.2009 | MATRA kapsamında Müdürlüğümüzce hazırlanan proje ile ilgili olarak EVD ajansı ile toplantı | Ebru TİYAR Tuğba ORKUN YILMAZ | Gelir Uzmanı Gelir Uzman Yrd. | Ankara | ABGS |
| 6-9.04.2009 | Fiscalis kapsamında Dolaysız Vergilere Yönelik Bilgi Değişiminde Kullanılacak Genel Formlar | Timur ÇAKMAK Çetin KARA | Daire Başkanı Müdür | Napoli | Avrupa Komisyonu |
| 15.04.2009 | IPA Tebliğ Toplantısı | Mehmet ASLAN | Müdür | Ankara | Ulusal Ajans |
| 16.04.2009 | Vergilendirme Faslı Açılış Kriterinin Değerlendirilmesi Toplantısı | Havva Ö. GÜNAY Mehmet ASLAN Kemal OKTAR Ebru TİYAR | Grup Başkanı Müdür Müdür Gelir Uzmanı | Ankara | Maliye Bakanlığı |
| 04.05.2009 | Çevre Faslı Yakıt Kalitesi Açılış Kriteri Toplantısı | Talat DENİZ Çiğdem SAYIN Aslı AYDIN | Memur Gelir Uzman Yrd. Devlet Gelir Uzmanı | Ankara | ABGS |
| 14.05.2009 | Çevre Faslı Yakıt Kalitesi Açılış Kriteri Toplantısı | Gürol GÜNDOĞAN Ersin SAKLAR Talat DENİZ | Grup Başkanı Müdür Memur | Ankara | ABGS |
| 22.05.2009 | İş Kurma Hakkı ve Hizmet Sunum Serbestisi Geçici Nitelikli Hizmet Sunumunda Mevzuatımızdaki Boşlukların Giderilmesine Yönelik Toplantı | Mehmet ASLAN Talat DENİZ Funda KOÇVER | Müdür V. Memur Devlet Gelir Uzmanı | Ankara | Sanayi ve Ticaret Bakanlığı |
| 28.05.2009 | Vergilendirme Faslı Müzakere Pozisyon Belgesi Toplantısı | Süleyman Hayri BALCI Mehmet ASLAN Ebru TİYAR | Grup Başkanı Müdür Gelir Uzmanı | Ankara | Gelir Politikaları Genel Müdürlüğü |
| 04.06.2009 | Düzenleyici Etki Analizi Çalıştayı | İskender YILMAZ | Gelir Uzmanı | Ankara | Monec Hotel |
| 04.06.2009 | Müzakere Pozisyon Belgesi Toplantısı | Ebru TİYAR | Gelir Uzmanı | Ankara | GİB |
| 12.06.2009 | Proje Hazırlama Eğitimi Kapanış Toplantısı | Ebru TİYAR Tuğba ORKUN YILMAZ | Gelir Uzmanı Gelir Uzman Yrd. | Ankara | ODTÜ |
| 18.06.2009 | Sivil Toplum Kuruluşlarıyla Diyalog Kadın ve AB Süreci | Mehmet ASLAN Arzu Bahar PALA | Müdür Gelir Uzman Yrd. | Ankara | MEB Şura Salonu |
| 19.06.2009 | Karadeniz Havzası İşbirliği IPA Finansman Anlaşması Toplantısı | Mehmet ASLAN Talat DENİZ | Müdür Memur | Ankara | ABGS |
| 25-26.06.2009 | Yasama Sürecinde Sivil Toplum Örgütlerinin Rolünün Güçlendirilmesi Semineri | Mehmet ASLAN Talat DENİZ Sedat PELİT Arzu Bahar PALA | Müdür Memur Gelir Uzmanı Gelir Uzman Yrd. | Ankara | TBMM |
| 26.06.2009 | IPA Çerçeve Anlaşması Vergi Dairesi Başkanlıkları için Uygulama Eğitimi | Mehmet ASLAN Sedat PELİT A.Bahar PALA | Müdür Gelir Uzmanı Gelir Uzman Yrd. | Ankara | OECD |

| Tarih | Konu | Katılımcı | Unvanı | Yer | Toplantı Yeri |
|---------------|--|----------------------------------|----------------------------------|---------|-----------------------------|
| 30.06.2009 | TAIEX Bilgilendirme Toplantısı | Ebru TİYAR Evrin HIZAL | Gelir Uzmanı Gelir Uzman Yrd. | Ankara | ABGS |
| 03.07.2009 | Çevre Faslı Görev Gücü Toplantısı | Talat DENİZ Derya TÜRKÖZ | Memur Gelir Uzman Yrd. | Ankara | Çevre ve Orman Bakanlığı |
| 6-7-8.07.2009 | Düzenleyici Etki Analizi Eğitimi | İskender YILMAZ | Gelir Uzmanı | Ankara | MONEC Otel |
| 16.07.2009 | Düzenleyici Etki Analizi Eğitimi | İskender YILMAZ | Gelir Uzmanı | Ankara | MONEC Otel |
| 21.07.2009 | İlerleme İzleme Süreci Raporu Hazırlama Toplantısı | Tuğba ORKUN YILMAZ | Gelir Uzman Yrd. | Ankara | ABGS |
| 9.09.2009 | Çevre Faslı Görev Gücü Toplantısı | Talat DENİZ Aslı AYDIN | Memur Devlet Gelir Uzmanı | Ankara | Çevre ve Orman Bakanlığı |
| 18.09.2009 | Çevre Faslı Açılış Kriteri Görev Gücü Toplantısı | Çiğdem SAYIN | Gelir Uzman Yrd. | Ankara | Çevre ve Orman Bakanlığı |
| 05.10.2009 | Kullanılmış Motorlu Taşıtlar İthalatı | Kemal OKTAR Coşkun HACIBONCUK | Müdür Müdür | Ankara | Dış Ticaret Müsteşarlığı |
| 03.11.2009 | 8 No'lu Alt Komite Hazırlık Toplantısı (Vergilendirme) | Mehmet ASLAN A.Cüneyt AKSOY | Müdür Gelir Uzmanı | Ankara | ABGS |
| 13.11.2009 | 3 No'lu Alt Komite Hazırlık Toplantısı(Sanayi, Ticaret ve AKÇT Ürünleri) | Mehmet ASLAN Talat DENİZ | Müdür Memur | Ankara | ABGS |
| 16.11.2009 | İş Kurma Hakkı ve Hizmet Sunum Serbestisi (2006/123/EC Direktif) | Mehmet ASLAN Talat DENİZ | Müdür Memur | Ankara | Sanayi ve Ticaret Bakanlığı |
| 02.12.2009 | Vergilendirme Faslı Kapanış Kriterleri Teknik Toplantısı | Arif YILDIRIM Gürol GÜNDOĞAN | Grup Başkanı Grup Başkanı | Brüksel | Avrupa Komisyonu |
| 02-03.12.2009 | 8 No'lu Alt Komite Türkiye-AB Gümrükler, Vergilendirme, Uyuşturucu Kaçakçılığı ve Kara paranın Aklanması Alt Komitesi Toplantısı | Arif YILDIRIM Gürol GÜNDOĞAN | Grup Başkanı Grup Başkanı | Brüksel | Avrupa Komisyonu |
| 08.12.2009 | Ulusal Veri Tabanı Değerlendirme Toplantısı | İskender YILMAZ | Gelir Uzmanı | Ankara | ABGS |

1.3. Sakatlık İndirimi Kapsamında Verilen Raporlar

GELİR İDARESİ BAŞKANLIĞINCA RAPORLARI İNCELENEN ÖZÜRLÜ SAYISI (Çalışma Gücü Kayıp Oranlarına Göre)

| YILLAR | ÇALIŞMA GÜCÜ KAYIP ORANLARI (%) | | | | TOPLAM |
|------------------------------|---------------------------------|----------------|---------------|---------------|----------------|
| | 0-39 | 40-59 | 60-79 | 80-100 | |
| 01.01.1981 - 31.03.1999 (*) | 53.695 | 44.001 | 10.504 | 10.253 | 118.453 |
| 01.04.1999 - 31.12.2009 (**) | 61.308 | 80.391 | 26.968 | 27.304 | 195.971 |
| TOPLAM RAPOR SAYISI | 115.003 | 124.392 | 37.472 | 37.557 | 314.424 |

(*) 01.04.1999 tarihinden önce raporları incelenenler.

(**) Yeni yasal düzenlemelere göre raporları incelenenler.

01.01.1981-31.12.2009
GELİR İDARESİ BAŞKANLIĞINCA RAPORU İNCELENEN ÖZÜRLÜ SAYISI
(Faaliyet Gruplarına Göre) (**)

| FAALİYET GRUPLARI | SAYISI |
|--|----------------|
| Hizmet Erbabı | 144.373 |
| Hizmet Erbabının Bakmakla Yükümlü Olduğu Kişiler | 43.501 |
| Serbest Meslek Erbabı | 15 |
| S.Meslek Erbabının Bakmakla Yükümlü Olduğu Kişiler | 36 |
| Basit Usül | 21 |
| TOPLAM | 187.946 |

(**) Yeni yasal düzenlemelere göre raporları incelenenler.

1.4. Stratejik Yönetim Ve Planlama

Başkanlığımız 2009-2013 Stratejik Planın uygulanmasını sağlamak üzere, 2009 yılında merkez teşkilatında 12 daire başkanlığı, 2 müşavirlik, taşra teşkilatında 30 vergi dairesi başkanlığı olmak üzere toplam 44 iş planı hazırlanmıştır.

İş Planı uygulama sonuçları 3'er aylık periyotlar halinde takip edilmekte olup her dönem sonunda hazırlanan iş planı raporları ilgili birimlere gönderilerek geri bildirim yapılmıştır.

Başkanlığımızca 5345 sayılı Kanun çerçevesinde Vergi Dairesi Başkanlıklarının ve Vergi Dairesi Müdürlüklerinin faaliyetlerinin sonuçlarının izlenebilmesi, değerlendirilebilmesi ve iyileştirilebilmesi amacıyla Performans Değerlendirme ve İyileştirme Sistemi (PERDİS) Projesi yürütülmektedir.

Söz konusu proje kapsamında Vergi Dairesi Başkanlıklarının ve Vergi Dairesi Müdürlüklerinin sınıflandırma işlemleri proje kapsamında tamamlanmış olup, Vergi Dairesi Başkanlıkları ve Vergi Dairesi Müdürlükleri için hazırlanan performans kriterleri, rehberler ve sınıflandırma tablolarının kitapçık haline getirilmesiyle ilgili çalışmalar devam etmektedir. Yazılım çalışmalarının başlanılmasını müteakip Vergi Dairesi Başkanlıkları ve Vergi Dairesi Müdürlüklerinin performans kriterlerinin puanlanması ile ilgili rehber hazırlanacaktır.

2- Performans Sonuçları Tablosu

Gelir İdaresi Başkanlığının 2009 yılı Performans Esaslı Bütçesinde yer alan bazı seçilmiş performans hedef ve göstergelerine ilişkin gerçekleştirmeler şu şekildedir:

| | | | | | | |
|--------------------------------|---|---|-------------------------|----------------------------|----------------------|-----|
| İdare Adı | 12.76 - GELİR İDARESİ BAŞKANLIĞI | | | | | |
| Amaç | Vergiye Gönüllü Uyumu Artırmak | | | | | |
| Hedef | Mükelleflere verilen hizmet kalitesini sürekli iyileştirmek ve yeni hizmet seçenekleri geliştirmek. | | | | | |
| Performans Hedefi | Elektronik ortamda verilen hizmetlerin kapsamı ve erişilebilirliği arttırılacaktır. | | | | | |
| Performans Göstergeleri | Ölçü | 2009 Hedeflenen | 2009 Gerçekleşen | Gerçekleşme Oranı % | Sapma Oranı % | |
| 1 | Alınan e-beyanname sayısı | adet | 38.500.000 | 45.064.607 | 117 | 17 |
| Sapma Nedeni | | Elektronik ortamda verilmesi zorunlu olmayan beyannamelerde meydana gelen artış nedeniyle hedef aşılmıştır. | | | | |
| 2 | Elektronik ortamda sunulan hizmet türü sayısı | adet | 35 | 35 | 100 | 0 |
| 3 | İnternet sayfasına erişim sayısı | adet | 7.000.000 | 9.559.479 | 137 | 37 |
| Sapma Nedeni | | İnternet vergi dairesi uygulamaları, motorlu taşıtlar vergisinin internet üzerinden kredi kartıyla ödenmesinin yaygınlaşması, 5811 sayılı Kanunun yayınlanması gibi unsurlar internet sayfasına erişim sayısını arttırmıştır. | | | | |
| 5 | Kısa Mesaj yoluyla yapılan sorgulama sayısı | adet | 45.000 | 2.837 | 6 | -94 |
| Sapma Nedeni | | 2008 yılı Temmuz ayında faaliyete geçen kısa mesaj bilgilendirme servisine ilişkin 2009 yılı hedefleri yüksek öngörülmüş olmasından dolayı gerçekleşme oranı düşük kalmıştır. | | | | |
| 6 | E-posta bilgilendirme abone sayısı | adet | 180.000 | 210.471 | 117 | 17 |
| Sapma Nedeni | | İnternet sayfamızın bilinirliğinin artması sonucu ve mevzuat haberlerine erişim ihtiyacı e-posta bilgilendirme abone sayısını arttırmıştır. | | | | |
| 8 | Mükelleflerce çağrı merkezine yapılan başvuruların belirlenen standarda göre cevaplanma yüzdesi | % | 95 | 95 | 100 | 0 |
| 9 | Çağrı Merkezinde sunulan hizmetlere ilişkin memnuniyet yüzdesi | % | - | 99 | 100 | 0 |
| Sapma Nedeni | | 2009 Yılı için bir hedef belirlenememiş ancak yıl içi gerçekleşme ölçülebilmştir. | | | | |

| | |
|--------------------------|--|
| İdare Adı | 12.76 - GELİR İDARESİ BAŞKANLIĞI |
| Amaç | Vergiye Gönüllü Uyumu Artırmak |
| Hedef | Mükelleflere verilen hizmet kalitesini sürekli iyileştirmek ve yeni hizmet seçenekleri geliştirmek. |
| Performans Hedefi | Vergi İletişim Merkezi ve Mükellef Hizmeti Merkezinde sunulan hizmetler niteliksel ve niceliksel olarak arttırılacaktır. |

| Performans Göstergeleri | Ölçü | 2009 Hedeflenen | 2009 Gerçekleşen | Gerçekleşme Oranı % | Sapma Oranı % |
|-------------------------------------|--|-----------------|------------------|---------------------|---------------|
| 1 MÜHİM mükellef memnuniyet yüzdesi | % | 85 | 96,73 | 113,80 | 13,80 |
| Sapma Nedeni | Mükellef Hizmetleri Merkezine gelen mükelleflere ihtiyaç duydukları hizmetler eksiksiz olarak yerine getirildiğinden memnuniyet yüzdesi planlanan hedefin üstünde gerçekleşmiştir. | | | | |
| 3 VİMER mükellef memnuniyet yüzdesi | % | 85 | 94,31 | 110,95 | 10,95 |
| Sapma Nedeni | Vergi İletişim Merkezinde mükelleflere ihtiyaç duydukları telefon yoluyla danışmanlık hizmeti eksiksiz olarak yerine getirildiğinden memnuniyet yüzdesi planlanan hedefin üstünde gerçekleşmiştir. | | | | |
| 4 VİMER yıllık görüşme sayısı | adet | 250.000 | 198.427 | 79 | -21 |
| Sapma Nedeni | 2009 yılı planlaması, ihbar ve şikayet sisteminin Türkiye genelinde devreye gireceği öngörülerek yapılmıştır. Ancak ihbar ve şikayetlerin alınması 2009 yılında sadece Ankara ilinde başlatılmıştır. Ayrıca sistemin ülke genelinde devreye sokulmamasından dolayı tanıtım faaliyetlerine ağırlık verilmemiştir. | | | | |

| | |
|--------------------------|--|
| İdare Adı | 12.76 - GELİR İDARESİ BAŞKANLIĞI |
| Amaç | Vergiye Gönüllü Uyumu Artırmak |
| Hedef | Mükellef işlemlerini basitleştirmek ve standartlaştırmak. |
| Performans Hedefi | Mükelleflerin vergi ile ilgili işlemlerde kullandığı her türlü beyanname, bildirim ve formlar yeniden gözden geçirilerek daha açık ve anlaşılır hale getirilecek, istatistiksel bilgiler almaya ve kullanmaya uygun olacak şekilde 2009 yılında yeniden düzenlenecektir. |

| Performans Göstergeleri | Ölçü | 2009 Hedeflenen | 2009 Gerçekleşen | Gerçekleşme Oranı % | Sapma Oranı % |
|--|--|-----------------|------------------|---------------------|---------------|
| 1 Standart hale getirilen döküman sayısı | adet | 12 | 24 | 200 | 100 |
| Sapma Nedeni | Planlanandan daha fazla form standart hale getirilmiş, 248 adet beyanname, bildirim formda gözden geçirilmiştir. | | | | |

| | |
|--------------------------|--|
| İdare Adı | 12.76 - GELİR İDARESİ BAŞKANLIĞI |
| Amaç | Vergiye Gönüllü Uyumu Artırmak |
| Hedef | Mükellef işlemlerini basitleştirmek ve standartlaştırmak. |
| Performans Hedefi | Mükelleflerin, vergi ödemelerini daha hızlı, daha kolay ve daha güvenilir bir biçimde yapmaları sağlanacaktır. |

| Performans Göstergeleri | | Ölçü | 2009 Hedeflenen | 2009 Gerçekleşen | Gerçekleşme Oranı % | Sapma Oranı % |
|-------------------------|--|--|-----------------|------------------|---------------------|---------------|
| 1 | Bankalarca yapılan tahsilatın toplam tahsilata oranı (yüzde) | % | 70 | 66 | 94,29 | -5,71 |
| Sapma Nedeni | | Bankalarla yapılan protokol düzenleme faaliyetlerinin planlanan zamandan daha uzun sürmesi nedeniyle sapma vardır. | | | | |
| 2 | Bankalar aracılığı ile yapılan vergi tahsilatının o vergi toplam tahakkukuna oranı (yüzde) | % | 90 | 49,72 | 55 | -45 |
| Sapma Nedeni | | Bankalar aracılığı ile yapılan Kurumlar Vergisi tahsilatının Kurumlar Vergisi toplam tahakkukuna oranı 22,57; Bankalar aracılığı ile yapılan Gelir Vergisi tahsilatının Gelir Vergisi toplam tahakkukuna oranı 49,72 olarak gerçekleşmiştir. | | | | |

| | |
|--------------------------|--|
| İdare Adı | 12.76 - GELİR İDARESİ BAŞKANLIĞI |
| Amaç | Vergiye Gönüllü Uyumu Artırmak |
| Hedef | Mükellef işlemlerini basitleştirmek ve standartlaştırmak. |
| Performans Hedefi | Mükelleflerin vergisel yükümlülüklerinin uyum maliyetinin azaltılması sağlanacaktır. |

| Performans Göstergeleri | | Ölçü | 2009 Hedeflenen | 2009 Gerçekleşen | Gerçekleşme Oranı % | Sapma Oranı % |
|-------------------------|---|------|-----------------|------------------|---------------------|---------------|
| 1 | E-fatura projesi tamamlanma oranı (yüzde) | % | 60 | 60 | 100 | 0 |

| | |
|--------------------------|--|
| İdare Adı | 12.76 - GELİR İDARESİ BAŞKANLIĞI |
| Amaç | Vergiye Gönüllü Uyumu Artırmak |
| Hedef | Mükellef işlemlerini basitleştirmek ve standartlaştırmak. |
| Performans Hedefi | Vergi mevzuatının anlaşılır, açık ve uygulanabilir olması sağlanacaktır. |

| Performans Göstergeleri | Ölçü | 2009 Hedeflenen | 2009 Gerçekleşen | Gerçekleşme Oranı % | Sapma Oranı % |
|---|--|-----------------|------------------|---------------------|---------------|
| 3 Yıl içinde ilk defa basılan broşür sayısı | adet | 5 | 7 | 140 | 40 |
| Sapma Nedeni | Ortaya çıkan ihtiyaçlar doğrultusunda planlananın dışında rehber çalışmaları olmuştur. | | | | |
| 4 Bilgilendirici yayın sayısı | adet | 31 | 33 | 106 | 6 |
| Sapma Nedeni | Bilgilendirici yayın sayısı toplam yayın sayısını göstermekte olup, yıl içinde ilk defa basılan rehberler nedeniyle hedeflenenin üzerinde gerçekleşmiştir. | | | | |

| | |
|--------------------------|--|
| İdare Adı | 12.76 - GELİR İDARESİ BAŞKANLIĞI |
| Amaç | Her Türlü Ekonomik Aktiviteyi Geliştirmek, Kavramak Ve Gözetlemek |
| Hedef | Vergi kayıp ve kaçığının önlenmesi için gerekli tedbirleri almak ve mücadele yöntemleri geliştirmek. |
| Performans Hedefi | İncelenecek mükelleflerin seçiminde kullanılan risk analizine dayalı model geliştirilecektir. |

| Performans Göstergeleri | Ölçü | 2009 Hedeflenen | 2009 Gerçekleşen | Gerçekleşme Oranı % | Sapma Oranı % |
|--|---|-----------------|------------------|---------------------|---------------|
| 2 Analizi yapılan beyanname sayısı | adet | 500.000 | 705.476 | 141 | 41 |
| Sapma Nedeni | Riskli mükellef tespiti kapsamında planlanandan daha fazla beyanname analizi yapılmıştır. | | | | |
| 6 Ba-Bs analizine tabi tutularak uyumsuzluk tespit edilen mükelleflerden incelemeye hazır hale getirilen mükellef sayısı | adet | 1.000 | 1.163 | 116 | 16 |
| Sapma Nedeni | Planlanandan daha fazla gerçekleşme olmuştur. | | | | |

| | |
|--------------------------|--|
| İdare Adı | 12.76 - GELİR İDARESİ BAŞKANLIĞI |
| Amaç | Her Türlü Ekonomik Aktiviteyi Geliştirmek, Kavramak Ve Gözetlemek |
| Hedef | Vergi kayıp ve kaçığının önlenmesi için gerekli tedbirleri almak ve mücadele yöntemleri geliştirmek. |
| Performans Hedefi | Denetim amaçlı kullanılan veri ambarı kapasitesi arttırılacaktır. |

| Performans Göstergeleri | | Ölçü | 2009 Hedeflenen | 2009 Gerçekleşen | Gerçekleşme Oranı % | Sapma Oranı % |
|-------------------------|--|--|-----------------|------------------|---------------------|---------------|
| 1 | TC Kimlik numarası ile Vergi Kimlik numarası eşleştirme oranı (yüzde) | % | 99 | 99,96 | 101 | 1 |
| Sapma Nedeni | | Faal olup T.C. Kimlik numarası boş olan kayıtlarla ilgili detaylı çalışmalar yürütülmüş, Vergi Dairelerine listeler gönderilip doldurulması istenmiştir. | | | | |
| 2 | Bilgi girişi yapılan beyanname form sayısı | adet | 800.000 | 800.000 | 100 | 0 |
| 3 | Veri ambarında değerlendirmeye tabi tutulan ve saklanan veri çeşidi sayısı | adet | 13 | 13 | 100 | 0 |

| | |
|--------------------------|--|
| İdare Adı | 12.76 - GELİR İDARESİ BAŞKANLIĞI |
| Amaç | Her Türlü Ekonomik Aktiviteyi Geliştirmek, Kavramak Ve Gözetlemek |
| Hedef | Vergi kayıp ve kaçığının önlenmesi için gerekli tedbirleri almak ve mücadele yöntemleri geliştirmek. |
| Performans Hedefi | Denetim performansı ve sonuçları düzenli olarak izlenecek ve değerlendirilecektir. |

| Performans Göstergeleri | | Ölçü | 2009 Hedeflenen | 2009 Gerçekleşen | Gerçekleşme Oranı % | Sapma Oranı % |
|-------------------------|---|--|-----------------|------------------|---------------------|---------------|
| 1 | İnceleme sonucu düzenlenen rapor sayısı | adet | 50.000 | 92.752 | 179 | 79 |
| Sapma Nedeni | | Denetim performansı sonuçları periyodik olarak izlenmiştir. Hedeflenenden daha fazla rapor düzenlenmiştir. | | | | |

| | |
|--------------------------|---|
| İdare Adı | 12.76 - GELİR İDARESİ BAŞKANLIĞI |
| Amaç | Her Türlü Ekonomik Aktiviteyi Geliştirmek, Kavramak Ve Gözetlemek |
| Hedef | Vergi ve diğer mali yükümlülüklerin zamanında ödenmesini sağlamak amacıyla etkin bir cebri tahsilat sistemi oluşturmak. |
| Performans Hedefi | Borç takip ve değerlendirme sisteminin etkinliği arttırılacaktır. |

| Performans Göstergeleri | Ölçü | 2009 Hedeflenen | 2009 Gerçekleşen | Gerçekleşme Oranı % | Sapma Oranı % |
|--|---|-----------------|------------------|---------------------|---------------|
| 3 Vergi türleri itibariyle cari dönem tahsilatlarının tahakkuklarına oranı (yüzde) | % | 90 | 89,47 | 99,41 | -0,59 |
| Sapma Nedeni | Hedefe önemli oranda yaklaşmış olup hedeften sapma ihmal edilebilir düzeydedir. | | | | |

| | |
|--------------------------|--|
| İdare Adı | 12.76 - GELİR İDARESİ BAŞKANLIĞI |
| Amaç | Hizmet Kalitesini İyileştirmek |
| Hedef | Stratejik yönetim anlayışı çerçevesinde, organizasyon yapısı ve iş süreçlerini sürekli geliştirmek. |
| Performans Hedefi | İş süreçlerinin daha etkin ve verimli hale getirilmesi amacıyla analiz edilmesi ve iyileştirilmesine yönelik projelerin geliştirilmesi ve dinamik bir yapının oluşturulması sağlanacaktır. |

| Performans Göstergeleri | Ölçü | 2009 Hedeflenen | 2009 Gerçekleşen | Gerçekleşme Oranı % | Sapma Oranı % |
|--|--|-----------------|------------------|---------------------|---------------|
| 1 Vergi Dairelerince yürütülen iş ve işlemlerle ilgili olarak uygulamada birlik ve bütünlük sağlamaya yönelik yapılan düzenleme sayısı | adet | 45 | 52 | 116 | 16 |
| Sapma Nedeni | Belirlenen performans hedefinden daha fazla çalışma yapılması gerektiğinden hedeflenen rakam aşılmıştır. | | | | |

| | |
|--------------------------|---|
| İdare Adı | 12.76 - GELİR İDARESİ BAŞKANLIĞI |
| Amaç | Hizmet Kalitesini İyileştirmek |
| Hedef | Bilgi teknolojisi sistemlerini ve uygulamalarını geliştirerek kurumun etkinlik ve verimliliğini artırmak. |
| Performans Hedefi | VEDOP kapsamında yeni alt bilişim sistemleri geliştirilecektir. |

| Performans Göstergeleri | Ölçü | 2009 Hedeflenen | 2009 Gerçekleşen | Gerçekleşme Oranı % | Sapma Oranı % |
|---|---|-----------------|------------------|---------------------|---------------|
| 1 VDO sisteminden e-VDO sistemine geçen Vergi Dairesi ve Malmüdürlüğü sayısı | adet | 154 | 152 | 99 | 1 |
| Sapma Nedeni | İki adet malmüdürlüğü altyapı yetersizliği nedeniyle e-vdo sisteme dahil edilememiştir. | | | | |
| 2 Takdir Komisyonu uygulama yazılımlarının yaygınlaştırma sayısı | adet | 60 | 2 | 3 | -97 |
| Sapma Nedeni | İki adet takdir komisyonunda pilot uygulama devam etmekte olup çalışanların eğitimlerinin tamamlanmasından sonra yaygınlaştırılacaktır. | | | | |
| 3 Yapılan saha araştırması sonucu uygulamaya geçirilen çalışmaların sağladığı iyileştirme yüzdesi | % | 30 | 30 | 100 | 0 |

| | |
|--------------------------|---|
| İdare Adı | 12.76 - GELİR İDARESİ BAŞKANLIĞI |
| Amaç | Hizmet Kalitesini İyileştirmek |
| Hedef | Mükellef hizmetleri yönetimini çağın gerekleri doğrultusunda modern, dinamik ve organize bir yapı haline getirmek. |
| Performans Hedefi | Mükellefle temas halinde olan personelin %100'ü MHTT (Mükellef Hizmetleri Temel Teknikleri ve Etkili İletişim) eğitimine tabi tutulacaktır. |

| Performans Göstergeleri | Ölçü | 2009 Hedeflenen | 2009 Gerçekleşen | Gerçekleşme Oranı % | Sapma Oranı % |
|------------------------------------|---|-----------------|------------------|---------------------|---------------|
| 1 MHTT eğitimi alan çalışan sayısı | adet | 18.000 | 16.000 | 89 | -11 |
| Sapma Nedeni | 2009 yılında eğitimin yapılacağı bazı illerde eğitim için gerekli düzenlemelerin hazır olmaması nedeniyle bu illerin eğitimi 2010 yılına ertelenmiştir. | | | | |
| 1 Eğitim memnuniyet oranı | % | 80 | 85 | 106 | 6 |
| Sapma Nedeni | Eğitim sonrası yapılan anketlerle ölçülen eğitim performansı, planlanandan yüksek çıkmıştır. | | | | |

| | |
|--------------------------|--|
| İdare Adı | 12.76 - GELİR İDARESİ BAŞKANLIĞI |
| Amaç | Küresel Boyutta Katılımcı Ve Üretken Bir Kuruluş Haline Gelmek |
| Hedef | Uluslararası iletişim, paylaşım ve etkileşimi geliştirmek, diğer ülke gelir idareleriyle işbirliğini artırmak. |
| Performans Hedefi | AB, OECD ve diğer uluslararası platformlara aktif katılım sağlanarak vergi politikaları ve idari konularda etkili olunacaktır. |

| Performans Göstergeleri | Ölçü | 2009 Hedeflenen | 2009 Gerçekleşen | Gerçekleşme Oranı % | Sapma Oranı % |
|---|------|-----------------|------------------|---------------------|---------------|
| 1 Avrupa Birliği tarafından finanse edilen TAIEX, MATRA ve diğer proje ve programlara ilişkin olarak yapılan proje başvurusu sayısı | adet | 6 | 7 | 117 | 17 |
| 5 OECD ile işbirliği içinde düzenlenecek olan seminer sayısı | adet | 7 | 7 | 100 | 0 |

| | |
|--------------------------|--|
| İdare Adı | 12.76 - GELİR İDARESİ BAŞKANLIĞI |
| Amaç | Küresel Boyutta Katılımcı Ve Üretken Bir Kuruluş Haline Gelmek |
| Hedef | Uluslararası iletişim, paylaşım ve etkileşimi geliştirmek, diğer ülke gelir idareleriyle işbirliğini artırmak. |
| Performans Hedefi | Çevre ülke gelir idareleriyle işbirliği imkanlarının artırılmasına yönelik çalışmalar yapılacaktır. |

| Performans Göstergeleri | Ölçü | 2009 Hedeflenen | 2009 Gerçekleşen | Gerçekleşme Oranı % | Sapma Oranı % |
|--|--|-----------------|------------------|---------------------|---------------|
| 1 Bölge Gelir İdareleri ve diğer ülke Gelir İdareleri için düzenlenen eğitim semineri sayısı | adet | 5 | 6 | 120 | 20 |
| Sapma Nedeni | Eğitim seminerleri, gelen talepler doğrultusunda düzenlendiği ve önceden belirlenmiş bir takvime göre ayarlama yapılmadığı için değer değişebilmektedir. | | | | |

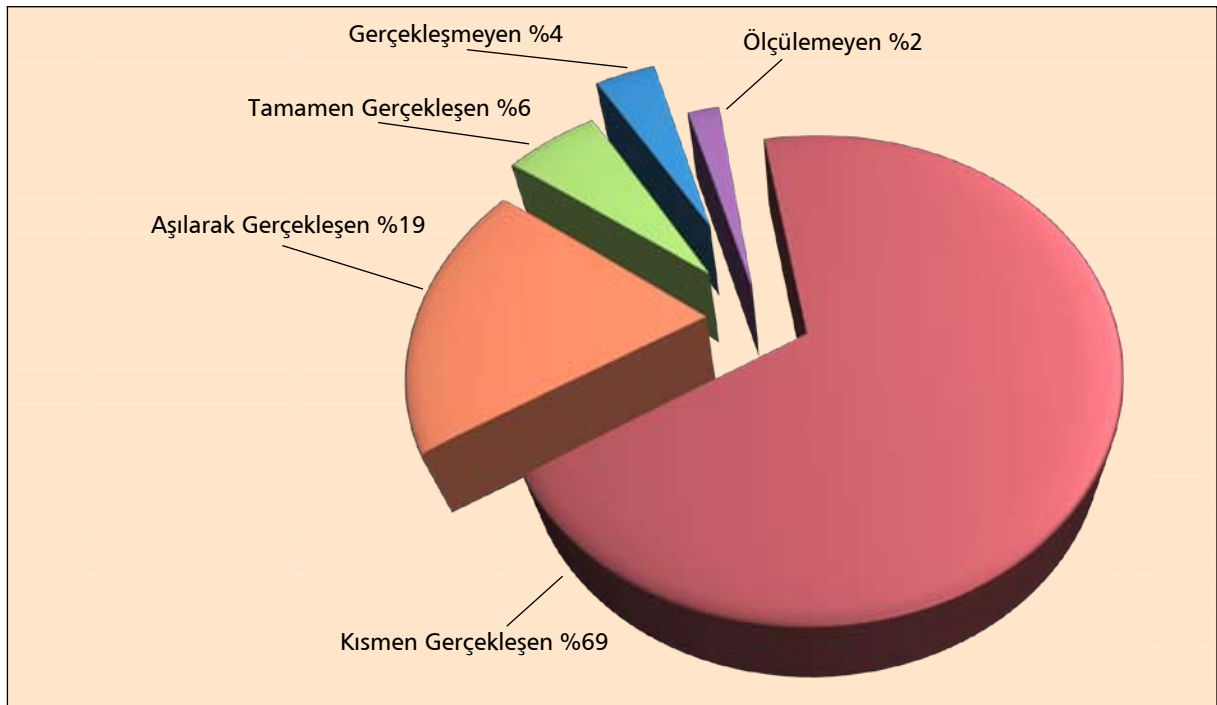
3- Performans Sonuçlarının Değerlendirilmesi

2009 Yılı Performans Programında; stratejik planda yer alan 4 amaç ve 14 hedefe bağlı olarak 48 adet performans hedefi, hedefe ulaşıp ulaşılamadığını izlemek ve değerlendirmek üzere 192 adet performans göstergesi belirlenmiştir.

Performans programının uygulama sonuçları; her bir Daire Başkanlığı ve Müşavirlik düzeyinde, performans hedefleri için ayrı ayrı düzenlenen gösterge ve gösterge hedef değerinin yer aldığı gerçekleşme tabloları ile takip edilmiştir.

Performans programının ilk uygulama yılında 48 performans hedefinden; 9'unda aşılı olarak gerçekleşme, 3'ünde tamamen gerçekleşme, 33'ünde kısmen gerçekleşme sağlanmıştır. 1 performans hedefini gerçekleştirmek için çalışmalar yapılmış, ancak hedefe ne kadar ulaşılabildiğine yönelik ölçüm yapılamamıştır. 2 performans hedefine ise ulaşılamamıştır.

Performans hedeflerine ilişkin gerçekleştirmeler aşağıdaki tabloda yer almaktadır.



Performans hedefi gerçekleştirmeleri ile ilgili açıklayıcı bilgilere aşağıda yer verilmiştir.

"Vergiye Gönüllü Uyumu Artırmak" amacına bağlı 11 performans hedefinden 1'inde aşılı olarak gerçekleşme, 1'inde gerçekleşme, 9'unda da kısmen gerçekleşme sağlanmıştır.

"Her Türlü Ekonomik Aktiviteyi Geliştirmek, Kavramak ve Gözetlemek" amacına bağlı 12 performans hedefinden 2'sinde aşılı olarak gerçekleşme, 8'inde kısmen gerçekleşme sağlanmıştır. 1'inde gerçekleşme sağlanamamış 1 performans hedefinde de ölçme yapılamamıştır.

"Hizmet Kalitesini İyileştirmek " amacına bağlı 21 performans hedefinden 5'inde aşılı olarak gerçekleşme, 2'sinde gerçekleşme, 14'ünde kısmen gerçekleşme sağlanmıştır.

"Küresel Boyutta Katılımcı ve Üretken Bir Kuruluş Haline Gelmek" amacına bağlı 4 performans hedefinden 1'inde aşılı olarak gerçekleşme, 2'sinde kısmen gerçekleşme sağlanmıştır. 1'inde de gerçekleşme sağlanamamıştır.

Gerçekleşme sağlanamayan performans hedeflerinden biri; stratejik planın "Her Türlü Ekonomik Aktiviteyi Geliştirmek, Kavramak ve Gözetlemek" amacı altında yer alan "Vergi kayıp ve kaçığının önlenmesi için gerekli tedbirleri almak ve mücadele yöntemleri geliştirmek" stratejik

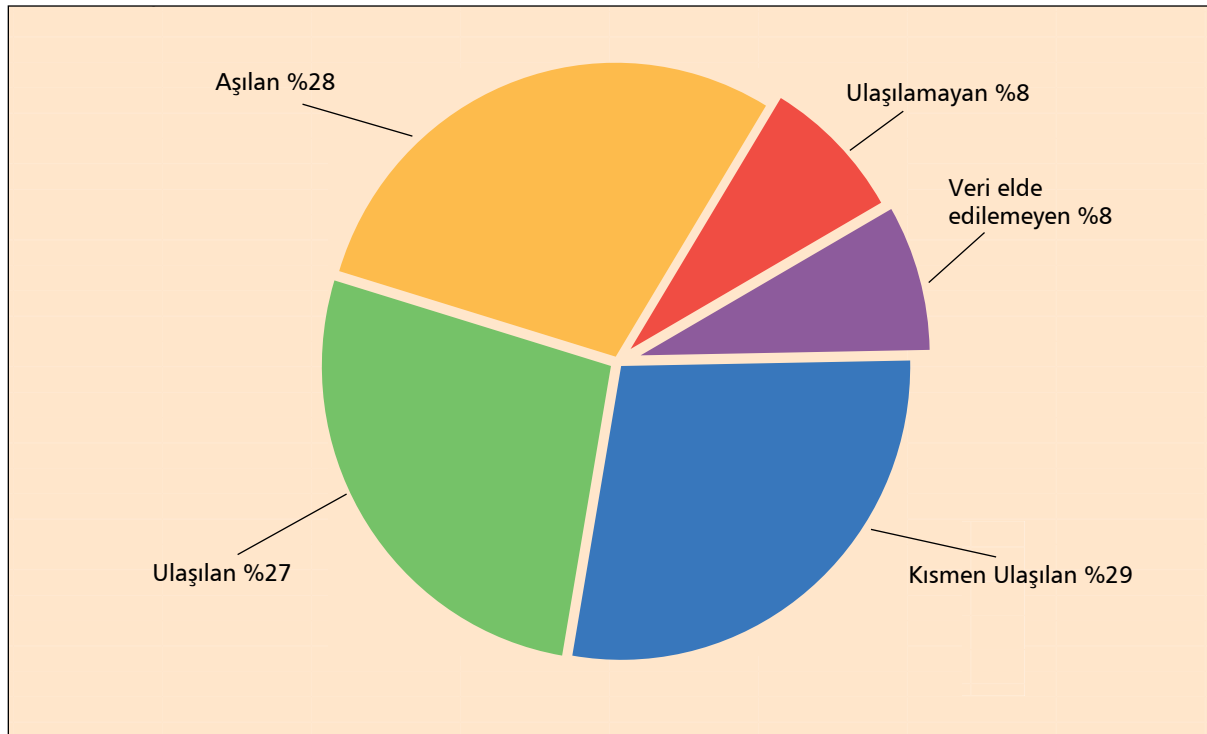
hedefine bağlı olarak belirlenen “**Vergi ceza sisteminin rasyonelleştirilmesi ve vergi cezalarının caydırıcı hale getirilmesi çalışmaları sürdürülecektir.**” hedefidir. Bu performans hedefine, vergi ceza sisteminin rasyonelleştirilmesine ilişkin çalışmanın Vergi Konseyi tarafından yürütülmekte olması nedeniyle ulaşılamamış, ancak Konsey çalışmalarına gerekli katılım sağlanarak çalışmalar takip edilmiştir.

Gerçekleşme sağlanamayan diğer performans hedefi ise; “Küresel boyutta katılımcı ve üretken bir kuruluş haline gelmek” amacı altında yer alan “Gelir İdaresi Başkanlığını Avrupa Mükemmellik Modeli çerçevesinde örnek bir kuruluş haline getirmek ve Avrupa Kalite Ödülü’ne aday olmak” stratejik hedefine bağlı olarak belirlenen “AB’ye Katılım Sürecinde Türk Gelir İdaresinde kalite yönetimiyle ilgili eğitim çalışmaları yapılacaktır.” hedefidir. EFQM Mükemmellik Modeli Projesinin Başkanlığımız dışında Merkezi Finans ve İhale Birimince ihale sürecinin devam ettirilmesi ve 2009 yılı itibarıyla sonuçlanmaması nedeniyle proje hayata geçirilememiş ve bu proje içerisinde yer alan eğitimler başlatılamamıştır. Bu nedenle de hedefe ulaşılamamıştır.

Değerlendirme için veri elde edilemeyen performans hedefi ise; “Her Türlü Ekonomik Aktiviteyi Geliştirmek, Kavramak ve Gözetlemek” amacı altında yer alan “Vergi ve diğer mali yükümlülüklerin zamanında ödenmesini sağlamak amacıyla etkin bir cebri tahsilat sistemi oluşturmaktır.” stratejik hedefine bağlı olarak belirlenen “Cebri tahsilat süreci hızlandırılarak etkinliği arttırılacaktır.” hedefidir. Hedefe ulaşmak için çalışmalar belli aşamaya getirilmiş ancak hedefe ulaşma düzeyini ölçecek veriler, henüz program geliştirilemediği için temin edilememiştir.

2009 yılı içinde izlenen 192 performans göstergesinin hedef değerlere ulaşma düzeyine bakıldığında ise; Performans göstergelerinden 54 adeti, yaklaşık %28’i hedef değerlerini aşmış, 52 adeti, yaklaşık %27’si hedef değerlerine ulaşmış, 56 adeti, yaklaşık %29’u hedef değerlerine kısmen ulaşmış, 15 adeti, yaklaşık %8’i hedef değerlerine hiç ulaşamamış ve 15 adeti, yaklaşık %8’i için de veri elde edilememiştir.

Performans göstergelerinin hedef değerlerinin gerçekleşme durumuna ilişkin grafik aşağıda yer almaktadır.



4- Performans Bilgi Sisteminin Değerlendirilmesi

Performans programının hazırlanması ve uygulanması kapsamında gerekli bilgi ve verinin toplanabilmesi için Performans Esaslı Bütçeleme Sistemi Yazılımı Geliştirme Projesine başlanmıştır. Yazılıma ilişkin planlama ve tasarım çalışmaları sırasında 05.07.2008 tarihli ve 26927 sayılı Resmi Gazetede yayımlanan Kamu İdarelerince Hazırlanacak Performans Programı Hakkında Yönetmelik ile 17.07.2008 tarihinde yayımlanan Performans Programı Hazırlama Rehberi esas alınmıştır.

Yazılımda; 2009 yılında belli aşamaya gelinmiş, merkez ve taşra pilot uygulamaları başlatılmıştır. Pilot uygulamalar sırasında ortaya çıkan sorunların çözümlenmesi aşamasında Kamu İdarelerince Hazırlanacak Performans Programı Hakkında Yönetmelikte Değişiklik Yapılmasına Dair Yönetmelik 15.07.2009 tarihli ve 27289 sayılı Resmi Gazetede yayımlanmıştır. Söz konusu yönetmelik ve 2010 Yılı Performans Programı Hazırlama Rehberinde getirilen önemli değişiklikler nedeniyle yazılımın revizesi gerekmiştir. Bu kapsamda yazılım üzerinden veri üretmek mümkün olamamıştır.

Bu nedenle performans göstergelerinin verileri mevcut kayıtlar ile bilgi ve teknolojik kaynaklardan yararlanılarak elde edilmiştir.

IV- KURUMSAL KABİLİYET VE KAPASİTENİN DEĞERLENDİRİLMESİ

2009 yılı için üstünlükler ve zayıflıklar, 2009-2013 Stratejik Planımız dikkate alınarak aşağıdaki şekilde belirlenmiştir.

A. Üstünlükler

GÜÇLÜ ALANLAR

- Maliye Bakanlığı bünyesinde yer almamız ve Türkiye'nin gelirini toplayan en önemli teşkilat olmamız
- Güçlü tarihçemiz ile kamuda, temel değerleri en güçlü kurumların arasında yer almamız
- Hacmimizin ve etki alanımızın geniş olması nedeniyle ülke ekonomisi üzerinde önemli bir rolümüzün bulunması
- Diğer kurumlar ile sürekli iletişim içinde olmamız
- Güçlü ve dinamik teknoloji altyapımızın oluşturulması
- Belirli alanlarda bağımsız karar alma özelliği
- Yeni teşkilatımızın altyapısının kurulmuş bulunması
- Uluslararası işbirliği tecrübemizin ve potansiyelimizin etkin olarak kullanılması
- Sınav ve eğitimi, kariyer yönetiminde birincil hale getirmiş bir kurum olmamız
- Değişim yönetimi konusunda yapılan çalışmaları belirli noktaya getirmiş bulunmamız
- Değişimin gereğine inanan ve bunu her kademedede yönetmek ve içinde yer almak isteyen; eğitilmiş, bilgili, nitelik ve nicelik olarak üstün insan kaynağımızın olması

ZAYIF ALANLAR

- Stratejik yönetim anlayışının yeni olması nedeniyle yaşanan uyum sorunları
- Yönetimde performans sistemine geçilememiş olması ve bilgi ve verilerin yeterince kullanılamaması
- Çalışanların ücret ve başka beklentilerinin karşılanamaması sebebiyle çalışan devir hızı yüksekliği
- Katılımcılık anlayışının yeterince yerleşmemesi
- Ekip çalışmasının yeterince geliştirilememesi
- Her birimin kendini bütünün parçası olarak hissetme alışkanlığının kazanılamaması
- İdari yeniden yapılanmanın henüz tamamlanamaması
- Sürekli iyileştirme felsefesinin günlük işlere yeterince yansıtılamaması
- Bilgi, beceri ve yönetim anlayışımızla; kamu yönetimi içerisinde sahip olduğumuz ağırlığın getirdiği rahatlık
- Kurum içi iletişimin yeterli düzeyde sağlanamaması

C. Değerlendirme

Yaptığımız GZFT (Güçlü-Zayıf Yönler; Fırsatlar ve Tehditler) analizi, birim olarak kendimizi değerlendirmemiz, güçlü ve zayıf alanlarımız ile fırsatlar ve tehditlerimizi ortaya koymamız açısından önem teşkil etmektedir.

Fırsat olarak değerlendirdiğimiz hususların tam olarak uygulanabilmesi ile birlikte zayıf yönlerimizin güçleneceği, tehditlerimizin fırsatlara dönüştürülebileceği, güçlü yönlerimizin ise bu süreçte daha da etkinleşeceği düşünülmektedir.

V- ÖNERİ VE TEDBİRLER

Başkanlığımız, gelir politikasını adalet ve tarafsızlık içinde uygulamak; vergi ve diğer gelirleri en az maliyetle toplamak; mükelleflerin vergiye gönüllü uyumunu sağlamak; mükellef haklarını gözeterek yüksek kalitede hizmet sunmak suretiyle yükümlülüklerini kolayca yerine getirmeleri için gerekli tedbirleri almak amacıyla; saydamlık, hesap verebilirlik, katılımcılık, verimlilik, etkililik ve mükellef odaklılık temel ilkelerine göre görev yapmaktadır.

Yeniden yapılanmakta olan Türk Gelir İdaresini “etkin bir Gelir İdaresi” düzeyine getirmek suretiyle ulusal ekonomik kalkınmamıza da önemli bir katkı sağlanmış olacaktır.

Diğer taraftan Gelir İdaresi, mükellefi “paydaşı” ve “müşterisi” olarak değerlendirmek; ihtiyaçlarını anlamak ve bunları karşılamaya yönelik tedbirleri önceden almak anlayışıyla Türk mali sisteminde yeni bir dönem açmıştır.

Vergi mevzuatındaki yükümlülüklerine uyması beklenen mükelleflerden gönüllü olarak vergisini ödeyenlere yardımcı olmak, yükümlülüklerini yerine getirmeyenlerin ise vergilerini tam olarak ödemelerini sağlamak yönündeki rolümüzü, vergi kanunlarını adil biçimde uygulayarak ve iyi hizmet veren bir idare olmamız beklentisinin bilincinde olarak daha iyisini yapmak azmi ile devam edeceğiz.

İÇ KONTROL GÜVENCE BEYANI

Üst yönetici olarak yetkim dâhilinde;

Bu raporda yer alan bilgilerin güvenilir, tam ve doğru olduğunu beyan ederim.

Bu raporda açıklanan faaliyetler için bütçe ile tahsis edilmiş kaynakların, planlanmış amaçlar doğrultusunda ve iyi mali yönetim ilkelerine uygun olarak kullanıldığını ve iç kontrol sisteminin işlemlerin yasallık ve düzenliliğine ilişkin yeterli güvenceyi sağladığını bildiririm*.

Bu güvence, üst yönetici olarak sahip olduğum bilgi ve değerlendirmeler, iç kontroller, iç denetçi raporları ile Sayıştay raporları gibi bilgim dâhilindeki hususlara dayanmaktadır.

Burada raporlanmayan, idarenin menfaatlerine zarar veren herhangi bir husus hakkında bilgim olmadığını beyan ederim.

ANKARA
30.04.2010

Mehmet KILCI
Gelir İdaresi Başkanı

*2009 yılı içerisinde herhangi bir iç denetçi ve Sayıştay raporu hazırlanmamıştır.

MALİ HİZMETLER BİRİM YÖNETİCİSİNİN BEYANI

Mali hizmetler birim yöneticisi olarak yetkim dâhilinde;

Bu idarede, faaliyetlerin mali yönetim ve kontrol mevzuatı ile diğer mevzuata uygun olarak yürütüldüğünü, kamu kaynaklarının etkili, ekonomik ve verimli bir şekilde kullanılmasını temin etmek üzere iç kontrol süreçlerinin işletildiğini, izlendiğini ve gerekli tedbirlerin alınması için düşünce ve önerilerimin zamanında üst yöneticiye raporlandığını beyan ederim.

İdaremizin 2009 yılı Faaliyet Raporunun "III/A- Mali Bilgiler" bölümünde yer alan bilgilerin güvenilir, tam ve doğru olduğunu teyit ederim.

ANKARA

30.04.2010

Nazmi KARYAĞDI
Gelir İdaresi Daire Başkanı

TABLÖLAR

VERGİ TÜRLERİ İTİBARIYLA MÜKELLEFLERİN SAYILARI (2005-2009)

| YILLAR | GELİR VERGİSİ FAAL MÜKELLEFLERİN SAYISI | G.M.S.İ. FAAL MÜKELLEFLERİN SAYISI | BASİT USULDE VERGİLENDİRİLEN GELİR VERGİSİ FAAL MÜKELLEFLERİN SAYISI | KURUMLAR VERGİSİ FAAL MÜKELLEFLERİN SAYISI | KATMA DEĞER VERGİSİ FAAL MÜKELLEFLERİN SAYISI | GELİR STOPAJ VERGİSİ FAAL MÜKELLEFLERİN SAYISI |
|--------------|---|------------------------------------|--|--|---|--|
| 2005-OCAK | 1.783.439 | 571.228 | 806.698 | 632.062 | 2.242.275 | 2.177.014 |
| 2005-ŞUBAT | 1.758.652 | 568.824 | 804.231 | 627.077 | 2.217.503 | 2.157.452 |
| 2005-MART | 1.730.328 | 622.837 | 797.707 | 620.379 | 2.197.594 | 2.141.746 |
| 2005-NİSAN | 1.709.900 | 609.980 | 794.357 | 609.500 | 2.176.598 | 2.126.922 |
| 2005-MAYIS | 1.697.237 | 597.772 | 793.280 | 600.867 | 2.162.597 | 2.115.304 |
| 2005-HAZİRAN | 1.692.897 | 591.425 | 793.488 | 596.454 | 2.158.553 | 2.112.215 |
| 2005-TEMMUZ | 1.694.339 | 588.482 | 794.470 | 595.853 | 2.160.721 | 2.116.392 |
| 2005-AĞUSTOS | 1.698.325 | 586.410 | 797.347 | 595.938 | 2.165.942 | 2.122.757 |
| 2005-EYLÜL | 1.699.862 | 584.475 | 797.466 | 595.654 | 2.168.925 | 2.126.990 |
| 2005-EKİM | 1.698.212 | 580.227 | 796.763 | 594.410 | 2.169.716 | 2.129.595 |
| 2005-KASIM | 1.696.636 | 577.949 | 795.959 | 593.371 | 2.168.959 | 2.129.924 |
| 2005-ARALIK | 1.691.499 | 576.199 | 792.706 | 593.166 | 2.165.516 | 2.127.603 |
| 2006-OCAK | 1.699.764 | 574.446 | 789.618 | 592.987 | 2.176.341 | 2.144.479 |
| 2006-ŞUBAT | 1.699.443 | 573.042 | 788.798 | 594.561 | 2.179.966 | 2.148.892 |
| 2006-MART | 1.706.674 | 631.967 | 786.761 | 596.176 | 2.188.937 | 2.160.441 |
| 2006-NİSAN | 1.712.377 | 632.164 | 787.008 | 598.447 | 2.198.490 | 2.174.920 |
| 2006-MAYIS | 1.717.373 | 631.671 | 786.896 | 600.307 | 2.206.591 | 2.186.783 |
| 2006-HAZİRAN | 1.720.035 | 630.388 | 786.464 | 601.913 | 2.212.167 | 2.194.828 |
| 2006-TEMMUZ | 1.722.379 | 629.344 | 786.749 | 603.471 | 2.216.662 | 2.202.459 |
| 2006-AĞUSTOS | 1.723.494 | 628.576 | 787.006 | 605.381 | 2.221.020 | 2.206.999 |
| 2006-EYLÜL | 1.727.037 | 627.230 | 786.554 | 606.362 | 2.224.150 | 2.210.806 |
| 2006-EKİM | 1.719.550 | 626.437 | 784.464 | 606.903 | 2.222.916 | 2.212.978 |
| 2006-KASIM | 1.719.867 | 626.504 | 781.468 | 608.002 | 2.225.811 | 2.216.924 |
| 2006-ARALIK | 1.712.719 | 625.982 | 775.141 | 608.981 | 2.220.477 | 2.212.690 |
| 2007-OCAK | 1.714.544 | 625.846 | 770.195 | 610.373 | 2.224.952 | 2.224.896 |
| 2007-ŞUBAT | 1.709.293 | 626.723 | 769.552 | 612.843 | 2.222.984 | 2.223.070 |
| 2007-MART | 1.713.980 | 712.083 | 767.616 | 615.854 | 2.228.383 | 2.229.081 |
| 2007-NİSAN | 1.720.413 | 712.822 | 767.918 | 618.463 | 2.237.794 | 2.239.569 |
| 2007-MAYIS | 1.723.160 | 709.077 | 767.354 | 620.834 | 2.244.434 | 2.246.608 |
| 2007-HAZİRAN | 1.720.615 | 699.758 | 765.275 | 622.602 | 2.246.417 | 2.248.966 |

VERGİ TÜRLERİ İTİBARIYLA MÜKELLEFLERİN SAYILARI (2005-2009)

| YILLAR | GELİR VERGİSİ FAAL MÜKELLEFLERİN SAYISI | G.M.S.İ. FAAL MÜKELLEFLERİN SAYISI | BASİT USULDE VERGİLENDİRİLEN GELİR VERGİSİ FAAL MÜKELLEFLERİN SAYISI | KURUMLAR VERGİSİ FAAL MÜKELLEFLERİN SAYISI | KATMA DEĞER VERGİSİ FAAL MÜKELLEFLERİN SAYISI | GELİR STOPAJ VERGİSİ FAAL MÜKELLEFLERİN SAYISI |
|--------------|---|------------------------------------|--|--|---|--|
| 2007-TEMMUZ | 1.719.889 | 698.111 | 764.279 | 624.340 | 2.248.515 | 2.252.047 |
| 2007-AĞUSTOS | 1.722.616 | 697.708 | 764.229 | 626.630 | 2.254.175 | 2.257.981 |
| 2007-EYLÜL | 1.724.821 | 697.189 | 763.109 | 629.310 | 2.258.975 | 2.262.808 |
| 2007-EKİM | 1.724.876 | 697.272 | 762.900 | 630.744 | 2.262.088 | 2.269.957 |
| 2007-KASIM | 1.727.252 | 697.548 | 763.735 | 632.951 | 2.268.540 | 2.280.994 |
| 2007-ARALIK | 1.724.366 | 696.905 | 762.111 | 634.569 | 2.268.925 | 2.284.723 |
| 2008-OCAK | 1.726.415 | 697.286 | 758.626 | 637.032 | 2.275.916 | 2.318.878 |
| 2008-ŞUBAT | 1.720.289 | 697.665 | 759.558 | 638.695 | 2.273.207 | 2.318.495 |
| 2008-MART | 1.725.013 | 764.306 | 757.501 | 640.532 | 2.279.485 | 2.326.706 |
| 2008-NİSAN | 1.727.310 | 763.942 | 756.869 | 642.264 | 2.284.493 | 2.336.564 |
| 2008-MAYIS | 1.726.822 | 760.608 | 757.089 | 642.239 | 2.285.006 | 2.338.037 |
| 2008-HAZİRAN | 1.724.632 | 758.390 | 756.644 | 641.286 | 2.282.748 | 2.335.850 |
| 2008-TEMMUZ | 1.721.986 | 756.189 | 755.565 | 641.439 | 2.281.059 | 2.335.894 |
| 2008-AĞUSTOS | 1.723.762 | 754.946 | 755.510 | 642.462 | 2.284.804 | 2.339.884 |
| 2008-EYLÜL | 1.721.855 | 751.683 | 753.719 | 642.959 | 2.285.100 | 2.340.817 |
| 2008-EKİM | 1.718.837 | 749.786 | 752.265 | 641.851 | 2.281.968 | 2.339.832 |
| 2008-KASIM | 1.713.732 | 746.720 | 749.831 | 641.560 | 2.277.536 | 2.336.835 |
| 2008-ARALIK | 1.701.865 | 744.103 | 744.188 | 640.679 | 2.266.053 | 2.326.494 |
| 2009-OCAK | 1.696.627 | 743.763 | 740.862 | 639.858 | 2.260.680 | 2.329.440 |
| 2009-ŞUBAT | 1.685.924 | 744.168 | 740.502 | 638.635 | 2.249.386 | 2.319.206 |
| 2009-MART | 1.688.407 | 850.781 | 737.818 | 638.212 | 2.247.169 | 2.318.094 |
| 2009-NİSAN | 1.688.469 | 850.897 | 737.844 | 637.673 | 2.247.473 | 2.319.745 |
| 2009-MAYIS | 1.691.467 | 850.834 | 739.439 | 638.258 | 2.251.205 | 2.323.602 |
| 2009-HAZİRAN | 1.694.355 | 850.548 | 740.896 | 639.572 | 2.255.559 | 2.327.393 |
| 2009-TEMMUZ | 1.696.872 | 849.635 | 742.361 | 640.864 | 2.259.628 | 2.331.143 |
| 2009-AĞUSTOS | 1.697.995 | 848.706 | 742.908 | 641.790 | 2.262.576 | 2.332.585 |
| 2009-EYLÜL | 1.696.306 | 846.800 | 742.800 | 641.698 | 2.261.765 | 2.331.728 |
| 2009-EKİM | 1.696.103 | 844.640 | 743.360 | 641.384 | 2.262.104 | 2.333.373 |
| 2009-KASIM | 1.694.836 | 842.015 | 743.500 | 641.164 | 2.261.173 | 2.333.402 |
| 2009-ARALIK | 1.683.308 | 840.077 | 739.092 | 640.786 | 2.249.950 | 2.322.883 |

KAYNAK : GELİR İDARESİ BAŞKANLIĞI, BİM.

VERGİ TÜRÜ BAZINDA FAAL MÜKELLEF SAYILARI

| VERGİ TÜRÜ ADI | 2007 YILI FAAL MÜKELLEF SAYISI | 2008 YILI FAAL MÜKELLEF SAYISI | 2009 YILI FAAL MÜKELLEF SAYISI | 2008 ve 2009 YILI FARKI |
|---|-----------------------------------|-----------------------------------|-----------------------------------|----------------------------|
| GELİR VERGİSİ | 1.724.366 | 1.701.865 | 1.683.308 | -18.557 |
| KURUMLAR VERGİSİ | 634.569 | 640.679 | 640.786 | 107 |
| GELİR VERGİSİ (GAYRİMENKUL SERMAYE İRADİ) | 696.905 | 744.103 | 840.077 | 95.974 |
| GELİR STOPAJ VERGİSİ | 2.284.723 | 2.326.494 | 2.322.883 | -3.611 |
| KATMA DEĞER VERGİSİ | 2.268.925 | 2.266.053 | 2.249.950 | -16.103 |
| BASİT USULDE TİCARİ KAZANÇ | 762.111 | 744.188 | 739.092 | -5.096 |
| POTANSİYEL MÜKELLEF TOPLAMI | 33.194.015 | 32.884.544 | 32.654.585 | -229.959 |

İL BAZINDA FAAL MÜKELLEF SAYILARI - 31.12.2009

| İL ADI | TOPLAM MÜKELLEF | POTANSİYEL MÜKELLEF | FAAL MÜKELLEF | TERK MÜKELLEF | FAAL + TERK (TOPLAM TARH DOSYASI) |
|----------------|-----------------|---------------------|---------------|---------------|-----------------------------------|
| ADANA | 1.261.664 | 890.259 | 84.760 | 286.645 | 371.405 |
| ADIYAMAN | 222.443 | 174.375 | 18.101 | 29.967 | 48.068 |
| AFYONKARAHİSAR | 439.005 | 351.718 | 34.066 | 53.221 | 87.287 |
| AĞRI | 153.968 | 127.268 | 10.959 | 15.741 | 26.700 |
| AMASYA | 219.461 | 177.067 | 15.755 | 26.639 | 42.394 |
| ANKARA | 3.782.506 | 2.447.151 | 337.890 | 997.465 | 1.335.355 |
| ANTALYA | 1.295.626 | 913.938 | 158.253 | 223.435 | 381.688 |
| ARTVİN | 122.112 | 96.425 | 9.799 | 15.888 | 25.687 |
| AYDIN | 724.846 | 524.369 | 69.573 | 130.904 | 200.477 |
| BALIKESİR | 831.560 | 633.334 | 73.402 | 124.824 | 198.226 |
| BİLECİK | 131.448 | 105.945 | 10.436 | 15.067 | 25.503 |
| BİNGÖL | 86.925 | 69.259 | 6.532 | 11.134 | 17.666 |
| BİTLİS | 101.437 | 81.763 | 7.738 | 11.936 | 19.674 |
| BOLU | 181.420 | 142.864 | 15.538 | 23.018 | 38.556 |
| BURDUR | 184.725 | 145.048 | 17.227 | 22.450 | 39.677 |
| BURSA | 1.733.927 | 1.196.224 | 148.419 | 389.284 | 537.703 |
| ÇANAKKALE | 350.860 | 270.716 | 35.512 | 44.632 | 80.144 |
| ÇANKIRI | 119.310 | 101.514 | 6.591 | 11.205 | 17.796 |
| ÇORUM | 364.487 | 299.026 | 24.611 | 40.850 | 65.461 |
| DENİZLİ | 688.329 | 507.779 | 64.121 | 116.429 | 180.550 |
| DİYARBAKIR | 504.393 | 392.583 | 38.568 | 73.242 | 111.810 |
| EDİRNE | 316.760 | 247.446 | 25.647 | 43.667 | 69.314 |
| ELAZIĞ | 289.639 | 223.011 | 21.527 | 45.101 | 66.628 |
| ERZİNCAN | 134.227 | 110.717 | 9.438 | 14.072 | 23.510 |
| ERZURUM | 381.027 | 311.536 | 25.729 | 43.762 | 69.491 |
| ESKİŞEHİR | 586.792 | 435.951 | 47.213 | 103.628 | 150.841 |
| GAZİANTEP | 762.992 | 483.575 | 68.393 | 211.024 | 279.417 |
| GİRESUN | 267.970 | 216.151 | 20.727 | 31.092 | 51.819 |
| GÜMÜŞHANE | 65.576 | 53.161 | 5.266 | 7.149 | 12.415 |
| HAKKARİ | 86.787 | 74.345 | 5.679 | 6.763 | 12.442 |
| HATAY | 844.186 | 677.786 | 57.514 | 108.886 | 166.400 |
| ISPARTA | 289.560 | 233.434 | 21.448 | 34.678 | 56.126 |
| MERSİN | 1.015.771 | 773.953 | 80.818 | 161.000 | 241.818 |
| İSTANBUL | 9.843.697 | 5.870.283 | 1.035.707 | 2.937.707 | 3.973.414 |
| İZMİR | 3.049.292 | 1.989.779 | 279.192 | 780.321 | 1.059.513 |
| KARS | 134.976 | 110.307 | 9.810 | 14.859 | 24.669 |
| KASTAMONU | 235.831 | 185.718 | 20.474 | 29.639 | 50.113 |
| KAYSERİ | 746.031 | 565.964 | 50.298 | 129.769 | 180.067 |
| KIRKLARELİ | 259.222 | 202.164 | 21.969 | 35.089 | 57.058 |
| KİRŞEHİR | 154.382 | 126.880 | 9.300 | 18.202 | 27.502 |
| KOCAELİ | 917.345 | 674.971 | 79.055 | 163.319 | 242.374 |

İL BAZINDA FAAL MÜKELLEF SAYILARI - 31.12.2009

| İL ADI | TOPLAM MÜKELLEF | POTANSİYEL MÜKELLEF | FAAL MÜKELLEF | TERK MÜKELLEF | FAAL + TERK (TOPLAM TARH DOSYASI) |
|---------------|-------------------|---------------------|------------------|------------------|-----------------------------------|
| KONYA | 1.121.716 | 844.131 | 99.785 | 177.800 | 277.585 |
| KÜTAHYA | 373.593 | 298.734 | 26.898 | 47.961 | 74.859 |
| MALATYA | 400.882 | 313.669 | 28.858 | 58.355 | 87.213 |
| MANİSA | 877.188 | 668.899 | 77.434 | 130.855 | 208.289 |
| KAHRAMANMARAŞ | 494.395 | 398.549 | 37.513 | 58.333 | 95.846 |
| MARDİN | 222.849 | 159.771 | 20.937 | 42.141 | 63.078 |
| MUĞLA | 621.640 | 459.482 | 74.544 | 87.614 | 162.158 |
| MUŞ | 119.207 | 101.222 | 7.847 | 10.138 | 17.985 |
| NEVŞEHİR | 183.602 | 142.957 | 16.164 | 24.481 | 40.645 |
| NİĞDE | 177.546 | 141.307 | 13.600 | 22.639 | 36.239 |
| ORDU | 398.855 | 318.939 | 32.624 | 47.292 | 79.916 |
| RİZE | 218.370 | 168.042 | 17.937 | 32.391 | 50.328 |
| SAKARYA | 541.032 | 397.798 | 47.425 | 95.809 | 143.234 |
| SAMSUN | 746.341 | 578.627 | 56.730 | 110.984 | 167.714 |
| SİİRT | 83.397 | 66.888 | 5.922 | 10.587 | 16.509 |
| SİNOP | 132.480 | 104.404 | 11.162 | 16.914 | 28.076 |
| SİVAS | 369.640 | 303.572 | 23.650 | 42.418 | 66.068 |
| TEKİRDAĞ | 524.152 | 403.693 | 48.817 | 71.642 | 120.459 |
| TOKAT | 355.783 | 289.998 | 24.127 | 41.658 | 65.785 |
| TRABZON | 480.587 | 370.607 | 41.754 | 68.226 | 109.980 |
| TUNCELİ | 52.284 | 41.952 | 3.547 | 6.785 | 10.332 |
| ŞANLIURFA | 464.684 | 340.099 | 49.063 | 75.522 | 124.585 |
| UŞAK | 244.572 | 193.280 | 19.302 | 31.990 | 51.292 |
| VAN | 344.527 | 284.481 | 28.758 | 31.288 | 60.046 |
| YOZGAT | 269.319 | 219.390 | 19.015 | 30.914 | 49.929 |
| ZONGULDAK | 433.830 | 343.794 | 33.547 | 56.489 | 90.036 |
| AKSARAY | 201.125 | 166.099 | 14.968 | 20.058 | 35.026 |
| BAYBURT | 41.756 | 33.698 | 3.300 | 4.758 | 8.058 |
| KARAMAN | 143.179 | 117.106 | 10.149 | 15.924 | 26.073 |
| KIRIKKALE | 191.338 | 154.129 | 11.869 | 25.340 | 37.209 |
| BATMAN | 145.093 | 114.025 | 12.190 | 18.878 | 31.068 |
| ŞIRNAK | 89.664 | 58.850 | 15.989 | 14.825 | 30.814 |
| BARTIN | 130.289 | 106.502 | 9.386 | 14.401 | 23.787 |
| ARDAHAN | 57.343 | 46.390 | 3.381 | 7.572 | 10.953 |
| İĞDIR | 79.635 | 60.638 | 7.364 | 11.633 | 18.997 |
| YALOVA | 130.422 | 93.532 | 13.742 | 23.148 | 36.890 |
| KARABÜK | 150.569 | 116.929 | 12.580 | 21.060 | 33.640 |
| KİLİS | 53.326 | 39.654 | 5.047 | 8.625 | 13.672 |
| OSMANİYE | 255.583 | 208.383 | 17.237 | 29.963 | 47.200 |
| DÜZCE | 213.907 | 168.608 | 16.366 | 28.933 | 45.299 |
| TOPLAM | 46.018.215 | 32.654.585 | 4.103.583 | 9.260.047 | 13.363.630 |

İL BAZINDA VERGİ TÜRLERİ İTİBARIYLA FAAL VE TERK MÜKELLEFLER SAYILARI - 31.12.2009

| İL ADI | GELİR VERGİSİ | | KURUMLAR VERGİSİ | | K.D.V. | | G.STOPAJ | | ÖTV 1 LİSTE | | ÖTV 2 LİSTE | | ÖTV 3A LİSTE | | ÖTV 3B LİSTE | | ÖTV 3C LİSTE | | GMSİ VERGİSİ | | BASİT USUL | | GELİR GEÇİCİ | | KURUM GEÇİCİ | | |
|----------------|---------------|-----------|------------------|---------|---------|-----------|----------|-----------|-------------|------|-------------|------|--------------|------|--------------|--------|--------------|---------|--------------|--------|------------|---------|--------------|---------|--------------|------|------|
| | FAAL | TERK | FAAL | TERK | FAAL | TERK | FAAL | TERK | FAAL | TERK | FAAL | TERK | FAAL | TERK | FAAL | TERK | FAAL | TERK | FAAL | TERK | FAAL | TERK | FAAL | TERK | FAAL | TERK | FAAL |
| ADANA | 40.657 | 185.545 | 12.402 | 16.134 | 54.935 | 158.919 | 28 | 20 | 13 | 18 | 1 | 0 | 1 | 1 | 1 | 4 | 1 | 9.242 | 10.396 | 18.164 | 35.753 | 39.674 | 81.741 | 11.764 | 13.481 | | |
| ADYAMAN | 5.796 | 13.366 | 1.751 | 7.51 | 7.903 | 8.511 | 7 | 3 | 0 | 0 | 0 | 0 | 3 | 0 | 0 | 0 | 0 | 1.136 | 433 | 8.319 | 13.980 | 5.689 | 8.268 | 1.727 | 680 | | |
| AFYONKARAHİSAR | 12.200 | 26.501 | 3.491 | 1.952 | 15.488 | 40.232 | 6 | 9 | 3 | 2 | 1 | 0 | 0 | 0 | 0 | 0 | 0 | 4.700 | 3.391 | 11.601 | 19.067 | 11.533 | 14.416 | 3.436 | 1.719 | | |
| AGRI | 4.044 | 7.804 | 1.122 | 327 | 5.161 | 13.259 | 0 | 1 | 0 | 0 | 0 | 0 | 0 | 0 | 0 | 0 | 0 | 246 | 118 | 5.032 | 6.859 | 3.891 | 4.722 | 1.097 | 275 | | |
| AMASYA | 6.166 | 14.509 | 1.355 | 685 | 7.356 | 19.624 | 8.029 | 185.074 | 1 | 1 | 1 | 0 | 0 | 0 | 0 | 0 | 0 | 2.615 | 2.266 | 4.483 | 8.107 | 5.969 | 7.337 | 1.326 | 616 | | |
| ANKARA | 115.535 | 653.563 | 72.358 | 136.481 | 181.199 | 647.689 | 129 | 196 | 89 | 137 | 13 | 24 | 0 | 2 | 1 | 1 | 113.141 | 95.413 | 22.608 | 42.742 | 111.018 | 232.521 | 69.719 | 103.524 | | | |
| ANTALYA | 67.001 | 140.218 | 27.351 | 26.545 | 91.244 | 185.664 | 96.897 | 147.756 | 50 | 56 | 22 | 21 | 23 | 14 | 1 | 2 | 29.471 | 11.209 | 26.461 | 65.436 | 92.764 | 92.764 | 26.727 | 13.428 | | | |
| ARTVIN | 4.183 | 9.335 | 909 | 443 | 5.155 | 12.829 | 5.144 | 6.413 | 2 | 2 | 2 | 0 | 0 | 0 | 0 | 0 | 0 | 1.390 | 757 | 2.517 | 4.661 | 4.111 | 5.695 | 899 | 406 | | |
| AYDIN | 23.730 | 70.462 | 6.894 | 4.384 | 32.179 | 86.596 | 6 | 15 | 13 | 3 | 1 | 1 | 0 | 0 | 0 | 0 | 0 | 14.686 | 17.127 | 19.469 | 32.927 | 23.062 | 32.598 | 6.607 | 3.972 | | |
| BALIKESİR | 27.306 | 72.385 | 5.200 | 4.668 | 33.743 | 90.450 | 9 | 21 | 6 | 6 | 3 | 2 | 1 | 0 | 0 | 0 | 0 | 15.495 | 10.312 | 20.868 | 35.642 | 26.443 | 36.189 | 5.053 | 4.227 | | |
| BİLEÇİK | 4.402 | 9.644 | 979 | 391 | 5.368 | 10.818 | 1 | 1 | 0 | 0 | 0 | 0 | 0 | 0 | 0 | 0 | 0 | 2.507 | 1.324 | 1.887 | 3.918 | 4.301 | 5.234 | 953 | 339 | | |
| BİNGÖL | 1.875 | 4.806 | 976 | 345 | 2.836 | 7.996 | 2.825 | 3.699 | 0 | 0 | 0 | 0 | 0 | 0 | 0 | 0 | 0 | 657 | 396 | 2.524 | 4.315 | 1.808 | 2.576 | 958 | 320 | | |
| BİTLİS | 2.995 | 5.530 | 830 | 324 | 3.848 | 10.241 | 3.605 | 3.005 | 0 | 2 | 0 | 0 | 0 | 0 | 0 | 0 | 0 | 267 | 170 | 3.314 | 4.883 | 2.973 | 3.471 | 811 | 247 | | |
| BOLU | 6.745 | 15.765 | 1.718 | 1.107 | 8.390 | 18.418 | 8.591 | 10.708 | 5 | 0 | 0 | 3 | 0 | 0 | 0 | 0 | 0 | 3.755 | 1.028 | 2.186 | 4.016 | 6.569 | 8.387 | 1.679 | 985 | | |
| BURDUR | 6.819 | 12.437 | 1.476 | 526 | 8.297 | 17.817 | 8.967 | 9.204 | 3 | 5 | 4 | 3 | 0 | 0 | 0 | 0 | 0 | 2.733 | 795 | 4.676 | 7.617 | 6.544 | 6.788 | 1.467 | 431 | | |
| BURSA | 70.250 | 263.945 | 22.176 | 29.579 | 89.225 | 284.088 | 93.682 | 262.324 | 36 | 40 | 54 | 80 | 5 | 3 | 2 | 31.641 | 21.249 | 17.480 | 38.445 | 68.911 | 139.034 | 21.613 | 25.651 | | | | |
| ÇANAKKALE | 12.217 | 23.832 | 2.834 | 1.570 | 14.738 | 32.881 | 15.961 | 18.582 | 0 | 6 | 1 | 0 | 5 | 0 | 0 | 0 | 0 | 8.242 | 4.224 | 9.645 | 14.406 | 11.789 | 11.401 | 2.762 | 1.309 | | |
| ÇANKIRI | 2.527 | 5.907 | 592 | 416 | 3.092 | 8.179 | 3.442 | 4.714 | 1 | 1 | 0 | 2 | 0 | 0 | 0 | 0 | 0 | 1.214 | 605 | 1.574 | 3.025 | 2.491 | 3.204 | 580 | 337 | | |
| ÇORUM | 11.422 | 23.303 | 2.104 | 1.244 | 13.168 | 32.981 | 13.365 | 19.828 | 4 | 3 | 0 | 3 | 0 | 0 | 0 | 0 | 0 | 3.586 | 1.979 | 6.151 | 12.274 | 11.181 | 14.344 | 2.023 | 1.130 | | |
| DENİZLİ | 21.861 | 62.487 | 6.627 | 7.224 | 27.964 | 84.838 | 29.127 | 52.411 | 2 | 7 | 10 | 7 | 29 | 12 | 0 | 0 | 0 | 14.150 | 7.523 | 17.491 | 29.796 | 21.184 | 30.965 | 6.356 | 5.135 | | |
| DIYARBAKIR | 12.952 | 37.007 | 5.485 | 3.707 | 18.260 | 57.908 | 17.897 | 29.446 | 7 | 3 | 1 | 3 | 0 | 0 | 0 | 0 | 0 | 2.239 | 2.042 | 16.060 | 25.374 | 12.635 | 22.774 | 5.320 | 3.489 | | |
| ERZİNCAN | 8.520 | 24.918 | 2.565 | 1.803 | 10.870 | 32.862 | 11.527 | 17.983 | 0 | 1 | 1 | 0 | 1 | 0 | 0 | 0 | 0 | 4.179 | 4.816 | 7.821 | 11.096 | 8.968 | 9.808 | 2.188 | 1.407 | | |
| ERZURUM | 3.595 | 7.432 | 765 | 313 | 4.309 | 10.963 | 4.648 | 5.312 | 0 | 0 | 0 | 0 | 0 | 0 | 0 | 0 | 0 | 1.393 | 806 | 2.850 | 4.386 | 3.507 | 4.239 | 763 | 247 | | |
| ESKİŞEHİR | 19.426 | 72.309 | 5.004 | 4.971 | 23.741 | 71.477 | 24.592 | 63.878 | 4 | 7 | 13 | 9 | 0 | 0 | 0 | 0 | 0 | 2.391 | 1.894 | 8.939 | 14.119 | 9.824 | 13.134 | 2.708 | 1.348 | | |
| GAZİANTEP | 36.038 | 119.426 | 8.381 | 10.082 | 43.579 | 145.551 | 44.352 | 107.952 | 57 | 25 | 22 | 18 | 2 | 0 | 0 | 0 | 0 | 5.511 | 4.193 | 16.335 | 37.071 | 35.597 | 54.397 | 8.164 | 7.642 | | |
| GİRESUN | 6.771 | 14.027 | 1.757 | 897 | 8.471 | 24.857 | 8.736 | 9.491 | 3 | 3 | 1 | 1 | 0 | 1 | 0 | 0 | 0 | 2.316 | 1.475 | 8.511 | 12.746 | 6.673 | 7.398 | 1.706 | 827 | | |
| GÜMÜŞHANE | 1.828 | 3.165 | 444 | 145 | 2.284 | 6.191 | 2.291 | 2.049 | 2 | 0 | 2 | 0 | 0 | 0 | 0 | 0 | 0 | 592 | 264 | 2.001 | 3.098 | 1.743 | 2.005 | 429 | 121 | | |
| HAKKARİ | 1.617 | 3.216 | 652 | 190 | 2.214 | 5.582 | 2.148 | 2.145 | * | 0 | 0 | 0 | 0 | 0 | 0 | 0 | 0 | 170 | 89 | 2.977 | 2.809 | 1.470 | 1.689 | 632 | 145 | | |
| HATAY | 22.454 | 59.541 | 6.915 | 4.806 | 28.592 | 85.581 | 30.211 | 47.412 | 30 | 26 | 8 | 4 | 0 | 0 | 0 | 0 | 0 | 3.958 | 7.316 | 21.073 | 33.691 | 21.868 | 34.070 | 6.830 | 4.106 | | |
| ISPARTA | 8.173 | 17.553 | 2.188 | 1.648 | 10.224 | 25.230 | 11.026 | 13.904 | 1 | 2 | 12 | 7 | 1 | 0 | 0 | 0 | 0 | 3.811 | 2.754 | 5.650 | 10.213 | 8.056 | 9.889 | 2.120 | 1.474 | | |
| MERSİN | 36.912 | 102.342 | 11.196 | 11.754 | 46.899 | 130.871 | 50.091 | 94.037 | 38 | 39 | 10 | 6 | 3 | 14 | 10 | 26 | 0 | 8.542 | 6.032 | 19.669 | 36.813 | 36.199 | 63.525 | 10.773 | 10.885 | | |
| İSTANBUL | 435.599 | 2.069.082 | 237.823 | 390.263 | 640.509 | 2.212.690 | 655.971 | 2.101.387 | 621 | 672 | 722 | 897 | 25 | 30 | 7 | 13 | 9 | 285.867 | 137.640 | 42.575 | 103.289 | 417.195 | 909.026 | 224.430 | 301.189 | | |
| İZMİR | 117.043 | 517.896 | 47.789 | 80.750 | 159.180 | 553.584 | 164.893 | 515.729 | 111 | 150 | 140 | 209 | 18 | 21 | 5 | 3 | 4 | 72.031 | 49.623 | 30.306 | 65.527 | 113.721 | 243.535 | 45.605 | 64.780 | | |
| KARS | 3.521 | 6.850 | 848 | 344 | 4.372 | 12.707 | 4.500 | 5.390 | 0 | 0 | 0 | 0 | 0 | 0 | 0 | 0 | 0 | 729 | 348 | 4.007 | 6.513 | 3.329 | 3.938 | 815 | 269 | | |
| KASTAMONU | 8.380 | 16.383 | 1.209 | 708 | 9.791 | 22.370 | 10.021 | 11.821 | 1 | 0 | 1 | 1 | 2 | 1 | 0 | 0 | 0 | 3.442 | 2.220 | 5.556 | 9.085 | 8.079 | 8.701 | 1.208 | 587 | | |
| KAYSERİ | 26.426 | 84.162 | 7.554 | 7.250 | 32.635 | 96.585 | 34.514 | 80.303 | 7 | 14 | 50 | 50 | 2 | 0 | 0 | 0 | 0 | 5.776 | 4.181 | 7.349 | 15.205 | 25.993 | 38.782 | 7.317 | 5.582 | | |
| KIRKLARELİ | 8.554 | 20.167 | 1.591 | 891 | 9.981 | 23.235 | 10.796 | 14.058 | 0 | 0 | 2 | 1 | 1 | 0 | 0 | 0 | 0 | 4.161 | 3.532 | 5.870 | 9.827 | 8.325 | 8.899 | 1.554 | 830 | | |
| KIRŞEHİR | 4.012 | 10.286 | 915 | 454 | 4.898 | 13.250 | 4.255 | 7.807 | 1 | 3 | 0 | 0 | 2 | 7 | 0 | 0 | 0 | 1.128 | 982 | 2.693 | 4.835 | 3.851 | 5.094 | 877 | 427 | | |
| KOCAELİ | 40.274 | 114.632 | 13.793 | 9.237 | 52.668 | 120.574 | 54.847 | 106.898 | 63 | 46 | 34 | 24 | 2 | 0 | 0 | 0 | 0 | 13.836 | 10.040 | 7.401 | 21.426 | 39.661 | 59.500 | 13.362 | 8.263 | | |

İL BAZINDA VERGİ TÜRLERİ İTİBARI İLE FAAL VE TERK MÜKELLEF SAYILARI - 31.12.2009

| İL ADI | GELİR VERGİSİ | | KURUMLAR VERGİSİ | | K.D.V. | | G.STOPAJ | | ÖTV 1 LİSTE | | ÖTV 2 LİSTE | | ÖTV 3A LİSTE | | ÖTV 3B LİSTE | | ÖTV 3C LİSTE | | GMSİ VERGİSİ | | BASİT USUL | | GELİR GEÇİCİ | | KURUM GEÇİCİ | | | |
|---------------|---------------|-----------|------------------|---------|-----------|-----------|-----------|-----------|-------------|-------|-------------|-------|--------------|------|--------------|------|--------------|------|--------------|---------|------------|-----------|--------------|-----------|--------------|---------|--------|-------|
| | FAAL | TERK | FAAL | TERK | FAAL | TERK | FAAL | TERK | FAAL | TERK | FAAL | TERK | FAAL | TERK | FAAL | TERK | FAAL | TERK | FAAL | TERK | FAAL | TERK | FAAL | TERK | FAAL | TERK | FAAL | TERK |
| | KONYA | 46.758 | 113.910 | 14.169 | 9.440 | 59.826 | 139.980 | 62.175 | 99.913 | 16 | 19 | 107 | 42 | 5 | 0 | 1 | 0 | 0 | 0 | 0 | 14.095 | 9.376 | 19.477 | 34.480 | 46.136 | 66.934 | 13.678 | 8.458 |
| KÜTAHYA | 10.129 | 24.742 | 2.299 | 1.664 | 12.504 | 35.103 | 13.167 | 18.659 | 5 | 2 | 2 | 4 | 0 | 0 | 0 | 0 | 0 | 0 | 0 | 4.526 | 3.838 | 8.004 | 15.561 | 9.938 | 13.837 | 2.265 | 1.457 | |
| MALATYA | 11.664 | 30.838 | 3.038 | 2.369 | 14.586 | 45.560 | 15.410 | 30.924 | 8 | 10 | 1 | 2 | 1 | 0 | 0 | 0 | 0 | 0 | 2.501 | 2.083 | 9.952 | 18.084 | 11.479 | 19.614 | 2.975 | 2.116 | | |
| MANİSA | 28.206 | 75.962 | 5.323 | 3.436 | 32.319 | 93.471 | 34.444 | 58.603 | 8 | 9 | 29 | 25 | 7 | 1 | 0 | 0 | 2 | 1 | 16.674 | 13.173 | 23.000 | 38.006 | 27.473 | 35.368 | 5.167 | 3.023 | | |
| KAHRAMANMARAŞ | 13.977 | 27.900 | 3.259 | 1.569 | 16.873 | 48.487 | 17.345 | 21.259 | 4 | 4 | 6 | 4 | 0 | 0 | 1 | 0 | 0 | 0 | 3.742 | 1.489 | 14.444 | 24.431 | 13.572 | 17.804 | 3.222 | 1.396 | | |
| MARDİN | 9.606 | 26.878 | 2.581 | 869 | 12.176 | 36.650 | 10.658 | 8.976 | 19 | 13 | 0 | 0 | 0 | 0 | 0 | 0 | 0 | 0 | 515 | 470 | 7.639 | 13.877 | 9.491 | 21.315 | 2.558 | 776 | | |
| MUĞLA | 30.921 | 53.383 | 10.681 | 4.331 | 40.271 | 71.723 | 42.045 | 49.594 | 13 | 27 | 12 | 3 | 0 | 0 | 0 | 0 | 0 | 0 | 14.009 | 5.721 | 15.109 | 22.161 | 30.065 | 33.721 | 10.424 | 4.144 | | |
| MUŞ | 2.809 | 4.434 | 871 | 289 | 3.805 | 8.636 | 3.813 | 2.428 | 1 | 1 | 0 | 0 | 0 | 0 | 0 | 0 | 0 | 0 | 238 | 208 | 3.416 | 4.651 | 2.778 | 3.079 | 861 | 252 | | |
| NEŞEHİR | 6.509 | 13.822 | 1.778 | 691 | 8.221 | 18.827 | 8.924 | 11.132 | 3 | 1 | 0 | 2 | 8 | 0 | 0 | 0 | 0 | 1 | 1.928 | 1.017 | 4.628 | 7.251 | 6.381 | 7.481 | 1.741 | 619 | | |
| NİĞDE | 5.389 | 11.387 | 1.122 | 507 | 6.503 | 18.045 | 6.826 | 8.535 | 2 | 1 | 0 | 1 | 0 | 0 | 0 | 1 | 0 | 0 | 923 | 564 | 5.204 | 7.902 | 5.351 | 7.121 | 1.101 | 465 | | |
| ORDU | 11.101 | 24.008 | 2.568 | 1.549 | 13.379 | 37.962 | 14.217 | 16.910 | 8 | 15 | 6 | 7 | 0 | 4 | 0 | 0 | 1 | 1 | 4.890 | 3.782 | 12.107 | 16.471 | 10.808 | 12.381 | 2.534 | 1.340 | | |
| RİZE | 6.777 | 14.846 | 1.702 | 1.012 | 8.384 | 23.251 | 7.233 | 11.400 | 3 | 10 | 2 | 3 | 0 | 1 | 0 | 0 | 0 | 0 | 2.545 | 1.599 | 5.598 | 11.182 | 6.664 | 8.419 | 1.667 | 876 | | |
| SAKARYA | 18.800 | 52.897 | 5.554 | 4.761 | 23.583 | 75.280 | 24.322 | 44.003 | 10 | 14 | 6 | 7 | 0 | 0 | 0 | 0 | 0 | 0 | 6.763 | 4.704 | 13.843 | 29.369 | 18.031 | 32.698 | 5.443 | 4.577 | | |
| SAMSUN | 23.777 | 69.360 | 5.203 | 4.642 | 27.880 | 86.232 | 29.701 | 60.845 | 6 | 41 | 8 | 10 | 0 | 0 | 0 | 0 | 0 | 1 | 9.006 | 8.323 | 15.592 | 25.614 | 23.403 | 39.340 | 4.979 | 4.254 | | |
| SİRT | 1.911 | 4.751 | 518 | 223 | 2.443 | 8.661 | 2.461 | 2.994 | 1 | 0 | 0 | 0 | 0 | 0 | 0 | 0 | 0 | 0 | 307 | 428 | 2.948 | 4.667 | 1.888 | 2.918 | 499 | 210 | | |
| SİNOP | 3.599 | 8.992 | 732 | 391 | 4.394 | 12.384 | 4.776 | 5.903 | 14 | 14 | 0 | 1 | 0 | 0 | 0 | 0 | 0 | 0 | 2.504 | 1.636 | 3.279 | 5.598 | 3.482 | 4.104 | 721 | 322 | | |
| SİVAS | 9.971 | 22.740 | 2.409 | 1.445 | 11.977 | 33.241 | 12.241 | 16.174 | 8 | 3 | 2 | 1 | 0 | 0 | 0 | 0 | 0 | 0 | 2.413 | 1.679 | 7.147 | 12.582 | 9.803 | 13.538 | 2.326 | 1.228 | | |
| TEKİRDAĞ | 20.666 | 43.590 | 5.643 | 3.183 | 25.142 | 49.572 | 27.242 | 34.740 | 12 | 9 | 10 | 4 | 43 | 11 | 0 | 0 | 0 | 0 | 7.864 | 4.932 | 10.763 | 18.706 | 19.988 | 22.531 | 5.450 | 3.022 | | |
| TOKAT | 8.944 | 19.699 | 1.898 | 1.271 | 10.559 | 32.950 | 11.202 | 14.797 | 4 | 4 | 0 | 1 | 2 | 0 | 0 | 0 | 0 | 1 | 3.185 | 2.743 | 8.612 | 15.045 | 8.802 | 11.692 | 1.830 | 1.142 | | |
| TRABZON | 14.274 | 37.976 | 3.944 | 2.998 | 17.545 | 50.412 | 18.537 | 27.199 | 11 | 13 | 11 | 7 | 0 | 0 | 0 | 0 | 0 | 0 | 8.821 | 4.680 | 11.920 | 20.398 | 13.889 | 19.254 | 3.846 | 2.713 | | |
| TUNCELİ | 1.033 | 2.635 | 215 | 168 | 1.249 | 4.236 | 1.322 | 1.992 | 0 | 0 | 0 | 0 | 0 | 0 | 0 | 0 | 0 | 0 | 718 | 458 | 1.323 | 2.066 | 1.002 | 1.342 | 205 | 135 | | |
| ŞANLIURFA | 23.250 | 41.207 | 4.332 | 1.748 | 27.532 | 64.856 | 24.778 | 25.880 | 15 | 10 | 3 | 2 | 0 | 0 | 0 | 0 | 0 | 0 | 1.162 | 866 | 18.866 | 29.645 | 22.218 | 30.283 | 4.246 | 1.610 | | |
| UŞAK | 7.477 | 17.810 | 1.617 | 1.034 | 9.117 | 23.710 | 9.485 | 14.507 | 9 | 2 | 2 | 2 | 3 | 3 | 0 | 0 | 0 | 0 | 2.942 | 2.282 | 6.114 | 9.155 | 7.375 | 9.962 | 1.570 | 985 | | |
| VAN | 10.040 | 14.305 | 3.000 | 703 | 13.133 | 28.026 | 13.272 | 11.990 | 14 | 4 | 0 | 0 | 0 | 0 | 0 | 0 | 0 | 0 | 757 | 372 | 13.527 | 15.251 | 9.818 | 9.759 | 2.949 | 585 | | |
| YOZGAT | 8.100 | 16.955 | 1.720 | 844 | 9.869 | 24.020 | 9.208 | 11.529 | 2 | 1 | 5 | 1 | 1 | 0 | 0 | 0 | 0 | 0 | 1.509 | 1.004 | 6.603 | 10.018 | 7.977 | 8.950 | 1.684 | 745 | | |
| ZONGÜLDAK | 11.742 | 30.467 | 2.708 | 1.500 | 13.942 | 40.570 | 14.734 | 23.610 | 6 | 2 | 1 | 0 | 0 | 0 | 0 | 0 | 0 | 0 | 8.523 | 4.126 | 8.732 | 18.146 | 11.472 | 16.252 | 2.661 | 1.328 | | |
| AKSARAY | 6.331 | 10.574 | 1.872 | 541 | 8.295 | 17.432 | 8.835 | 10.107 | 5 | 2 | 0 | 3 | 0 | 0 | 0 | 0 | 0 | 0 | 887 | 359 | 4.828 | 7.191 | 6.287 | 6.717 | 1.841 | 497 | | |
| BAŞBUĞ | 1.015 | 2.142 | 271 | 121 | 1.239 | 3.892 | 1.230 | 1.453 | 0 | 0 | 0 | 0 | 0 | 0 | 0 | 0 | 0 | 0 | 632 | 241 | 1.143 | 1.954 | 954 | 1.340 | 266 | 114 | | |
| KARAMAN | 3.914 | 7.976 | 1.059 | 592 | 4.865 | 12.544 | 5.288 | 6.766 | 0 | 0 | 0 | 1 | 0 | 0 | 0 | 0 | 0 | 0 | 896 | 548 | 3.578 | 6.031 | 3.785 | 4.440 | 1.046 | 535 | | |
| KIRIKKALE | 4.863 | 15.010 | 1.320 | 1.189 | 6.093 | 18.488 | 6.412 | 13.768 | 1 | 2 | 2 | 0 | 0 | 0 | 0 | 0 | 0 | 0 | 2.025 | 2.088 | 3.058 | 5.445 | 4.795 | 8.038 | 1.302 | 969 | | |
| BATMAN | 4.542 | 9.270 | 1.979 | 514 | 6.483 | 15.505 | 6.252 | 6.224 | 6 | 3 | 1 | 0 | 0 | 0 | 0 | 0 | 0 | 0 | 808 | 536 | 4.470 | 8.485 | 4.479 | 6.803 | 1.965 | 474 | | |
| ŞİRNAK | 11.304 | 11.059 | 1.925 | 357 | 13.277 | 14.250 | 8.556 | 5.694 | 3 | 0 | 1 | 1 | 0 | 0 | 0 | 0 | 0 | 0 | 163 | 92 | 2.189 | 4.013 | 10.909 | 9.606 | 1.903 | 311 | | |
| BARTIN | 3.752 | 7.056 | 666 | 289 | 4.274 | 11.361 | 4.543 | 4.581 | 3 | 0 | 2 | 2 | 0 | 0 | 0 | 0 | 0 | 0 | 1.473 | 496 | 2.756 | 6.022 | 3.602 | 4.641 | 643 | 281 | | |
| ARDAHAN | 1.249 | 3.881 | 192 | 169 | 1.481 | 6.226 | 1.578 | 3.005 | 0 | 1 | 0 | 0 | 0 | 0 | 0 | 0 | 0 | 0 | 236 | 157 | 1.452 | 2.861 | 1.221 | 2.464 | 190 | 144 | | |
| İĞDIR | 3.443 | 6.966 | 652 | 324 | 4.150 | 10.565 | 4.046 | 5.896 | 5 | 0 | 0 | 0 | 0 | 0 | 0 | 0 | 0 | 0 | 389 | 109 | 2.348 | 4.210 | 3.324 | 5.409 | 634 | 300 | | |
| YALOVA | 5.918 | 15.470 | 1.773 | 978 | 7.487 | 18.119 | 7.984 | 14.696 | 0 | 1 | 2 | 0 | 0 | 0 | 0 | 0 | 0 | 0 | 2.140 | 1.181 | 3.007 | 5.068 | 5.743 | 9.307 | 1.761 | 867 | | |
| KARABÜK | 5.302 | 13.182 | 1.059 | 786 | 6.200 | 15.510 | 6.859 | 11.409 | 1 | 2 | 0 | 1 | 0 | 0 | 0 | 0 | 0 | 0 | 2.392 | 2.021 | 2.578 | 4.317 | 5.203 | 7.624 | 1.003 | 759 | | |
| KİLİS | 1.668 | 4.088 | 298 | 109 | 1.924 | 6.850 | 2.031 | 2.997 | 1 | 1 | 0 | 0 | 0 | 0 | 0 | 0 | 0 | 0 | 238 | 360 | 2.630 | 3.639 | 1.606 | 2.162 | 295 | 104 | | |
| OSMANİYE | 7.002 | 14.414 | 1.552 | 786 | 8.326 | 24.194 | 8.774 | 12.795 | 6 | 6 | 4 | 0 | 0 | 0 | 0 | 0 | 0 | 0 | 755 | 800 | 7.044 | 11.876 | 6.763 | 8.422 | 1.523 | 709 | | |
| DÜZCE | 6.416 | 14.130 | 2.261 | 1.098 | 8.639 | 23.053 | 9.026 | 12.837 | 0 | 2 | 25 | 14 | 0 | 0 | 0 | 0 | 0 | 0 | 1.479 | 1.192 | 5.341 | 10.621 | 6.295 | 8.546 | 2.209 | 1.040 | | |
| TOPLAM | 1.683.308 | 5.909.520 | 640.786 | 828.844 | 2.249.950 | 6.852.993 | 2.322.883 | 5.482.893 | 1.472 | 1.634 | 1.489 | 1.667 | 211 | 159 | 33 | 53 | 38 | 36 | 840.077 | 534.615 | 739.092 | 1.325.292 | 1.632.478 | 2.843.127 | 614.839 | 652.605 | | |

VERGİ DAİRESİ BAŞKANLIKLARI, VERGİ DAİRELERİ, GELİR MÜDÜRLÜKLERİ VE DAİMİ TAKDİR KOMİSYONLARI SAYISAL DÖKÜMÜ

| İLİN ADI | VERGİ DAİRESİ BAŞKANLIKLARI | | BAĞIMSIZ VERGİ DAİRELERİ | | | BAĞLI V.D. (MAL MÜD.) | | | VERGİ DAI. GENEL TOPLAM | GELİR MÜD. | DAİMİ TAKDİR KOM. |
|----------------|-----------------------------|-------|--------------------------|------|------|-----------------------|------|------|-------------------------|------------|-------------------|
| | GRUP MÜD. | MÜDL. | İL | İLÇE | TOP. | İLÇE | MER. | TOP. | | | |
| ADANA | 4 | 11 | 5 | 3 | 8 | 8 | | 8 | 16 | | 2 |
| ADİYAMAN | | | 1 | 1 | 2 | 7 | | 7 | 9 | 1 | |
| AFYONKARAHİSAR | | | 2 | 5 | 7 | 12 | | 12 | 19 | 1 | |
| AĞRI | | | 1 | 1 | 2 | 6 | | 6 | 8 | 1 | |
| AMASYA | | | 1 | 4 | 5 | 2 | | 2 | 7 | 1 | |
| ANKARA | 8 | 18 | 27 | 4 | 31 | 5 | 5 | 10 | 41 | | 8 |
| ANTALYA | 4 | 11 | 5 | 6 | 11 | 8 | | 8 | 19 | | 1 |
| ARTVİN | | | 1 | 1 | 2 | 6 | | 6 | 8 | 1 | |
| AYDIN | 3 | 7 | 2 | 6 | 8 | 10 | | 10 | 18 | | 1 |
| BALIKESİR | 3 | 8 | 2 | 10 | 12 | 8 | | 8 | 20 | | 1 |
| BİLECİK | | | 1 | 1 | 2 | 6 | | 6 | 8 | 1 | |
| BİNGÖL | | | 1 | | 1 | 7 | | 7 | 8 | 1 | |
| BİTLİS | | | 1 | 1 | 2 | 5 | | 5 | 7 | 1 | |
| BOLU | | | 1 | 1 | 2 | 7 | | 7 | 9 | 1 | |
| BURDUR | | | 1 | 1 | 2 | 9 | | 9 | 11 | 1 | |
| BURSA | 5 | 11 | 11 | 6 | 17 | 4 | | 4 | 21 | | 2 |
| ÇANAKKALE | | | 1 | 3 | 4 | 8 | | 8 | 12 | 1 | |
| ÇANKIRI | | | 1 | | 1 | 11 | | 11 | 12 | 1 | |
| ÇORUM | | | 1 | 1 | 2 | 12 | | 12 | 14 | 1 | |
| DENİZLİ | 3 | 7 | 4 | 6 | 10 | 12 | | 12 | 22 | | 1 |
| DİYARBAKIR | 2 | 6 | 3 | | 3 | 13 | | 13 | 16 | | 1 |
| EDİRNE | 2 | 6 | 2 | 4 | 6 | 4 | | 4 | 10 | | |
| ELAZIĞ | | | 2 | | 2 | 10 | | 10 | 12 | 1 | |
| ERZİNCAN | | | 1 | | 1 | 8 | | 8 | 9 | 1 | |
| ERZURUM | 2 | 6 | 2 | | 2 | 17 | 1 | 18 | 20 | | 1 |
| ESKİŞEHİR | 3 | 7 | 4 | 2 | 6 | 10 | | 10 | 16 | | 1 |
| GAZİANTEP | 3 | 8 | 5 | 2 | 7 | 4 | 1 | 5 | 12 | | 1 |
| GİRESUN | | | 1 | 1 | 2 | 14 | | 14 | 16 | 1 | |
| GÜMÜŞHANE | | | 1 | | 1 | 5 | | 5 | 6 | 1 | |
| HAKKARİ | | | 1 | | 1 | 3 | | 3 | 4 | 1 | |
| HATAY | 3 | 9 | 3 | 7 | 10 | 6 | | 6 | 16 | | |
| ISPARTA | | | 2 | 2 | 4 | 10 | | 10 | 14 | 1 | |
| MERSİN | 3 | 8 | 4 | 5 | 9 | 5 | | 5 | 14 | | 1 |
| İSTANBUL | 19 | 27 | 69 | | 69 | | | 0 | 69 | | 24 |
| İZMİR | 8 | 18 | 24 | 8 | 32 | 3 | 2 | 5 | 37 | | 4 |
| KARS | | | 1 | | 1 | 7 | | 7 | 8 | 1 | 1 |
| KASTAMONU | | | 1 | 2 | 3 | 17 | | 17 | 20 | 1 | |
| KAYSERİ | 3 | 8 | 4 | 3 | 7 | 9 | 1 | 10 | 17 | | 1 |
| KIRKLARELİ | | | 1 | 2 | 3 | 5 | | 5 | 8 | 1 | |
| KIRŞEHİR | | | 1 | 1 | 2 | 5 | | 5 | 7 | 1 | |
| KOCAELİ | 3 | 8 | 9 | | 9 | | 1 | 1 | 10 | | 1 |

**VERGİ DAİRESİ BAŞKANLIKLARI, VERGİ DAİRELERİ, GELİR MÜDÜRLÜKLERİ
VE DAIMİ TAKDİR KOMİSYONLARI SAYISAL DÖKÜMÜ**

| İLİN ADI | VERGİ DAİRESİ BAŞKANLIKLARI | | BAĞIMSIZ VERGİ DAİRELERİ | | | BAĞLI V.D. (MAL MÜD.) | | | VERGİ DAİ. GENEL TOPLAM | GELİR MÜD. | DAİMİ TAKDİR KOM. |
|---------------|-----------------------------|------------|--------------------------|------------|------------|-----------------------|-----------|------------|-------------------------|------------|-------------------|
| | GRUP MÜD. | MÜDL. | İL | İLÇE | TOP. | İLÇE | MER. | TOP. | | | |
| KONYA | 4 | 11 | 4 | 8 | 12 | 20 | | 20 | 32 | | 1 |
| KÜTAHYA | | | 2 | 4 | 6 | 8 | | 8 | 14 | 1 | |
| MALATYA | 2 | 6 | 2 | | 2 | 13 | | 13 | 15 | | 1 |
| MANİSA | 3 | 8 | 2 | 11 | 13 | 4 | | 4 | 17 | | 1 |
| KAHRAMANMARAŞ | 2 | 6 | 2 | 3 | 5 | 6 | | 6 | 11 | | |
| MARDİN | | | 1 | 2 | 3 | 7 | | 7 | 10 | 1 | |
| MUĞLA | 3 | 8 | 1 | 6 | 7 | 5 | | 5 | 12 | | |
| MUŞ | | | 1 | | 1 | 5 | | 5 | 6 | 1 | |
| NEVŞEHİR | | | 1 | | 1 | 7 | | 7 | 8 | 1 | |
| NİĞDE | | | 1 | 1 | 2 | 4 | | 4 | 6 | 1 | |
| ORDU | | | 2 | 2 | 4 | 16 | | 16 | 20 | 1 | |
| RİZE | | | 2 | 3 | 5 | 8 | | 8 | 13 | 1 | |
| SAKARYA | 2 | 6 | 3 | 3 | 6 | 4 | 2 | 6 | 12 | | 1 |
| SAMSUN | 3 | 7 | 3 | 4 | 7 | 9 | 1 | 10 | 17 | | 1 |
| SİİRT | | | 1 | | 1 | 5 | | 5 | 6 | 1 | |
| SİNOP | | | 1 | 1 | 2 | 7 | | 7 | 9 | 1 | |
| SİVAS | | | 2 | 1 | 3 | 15 | | 15 | 18 | 1 | 1 |
| TEKİRDAĞ | 3 | 8 | 2 | 5 | 7 | 3 | | 3 | 10 | | 1 |
| TOKAT | | | 1 | 4 | 5 | 7 | | 7 | 12 | 1 | |
| TRABZON | 2 | 6 | 2 | 3 | 5 | 14 | | 14 | 19 | | 1 |
| TUNCELİ | | | 1 | | 1 | 7 | | 7 | 8 | 1 | |
| ŞANLIURFA | 2 | 6 | 2 | 3 | 5 | 7 | | 7 | 12 | | 1 |
| UŞAK | | | 1 | 2 | 3 | 3 | | 3 | 6 | 1 | |
| VAN | | | 1 | 1 | 2 | 10 | | 10 | 12 | 1 | |
| YOZGAT | | | 1 | 3 | 4 | 10 | | 10 | 14 | 1 | |
| ZONGULDAK | 2 | 6 | 2 | 3 | 5 | 2 | | 2 | 7 | | |
| AKSARAY | | | 1 | | 1 | 6 | | 6 | 7 | 1 | |
| BAYBURT | | | 1 | | 1 | 2 | | 2 | 3 | 1 | |
| KARAMAN | | | 1 | | 1 | 5 | | 5 | 6 | 1 | |
| KIRIKKALE | | | 2 | | 2 | 6 | | 6 | 8 | 1 | |
| BATMAN | | | 1 | | 1 | 5 | | 5 | 6 | 1 | |
| ŞIRNAK | | | 1 | 2 | 3 | 4 | | 4 | 7 | 1 | |
| BARTIN | | | 1 | | 1 | 3 | | 3 | 4 | 1 | |
| ARDAHAN | | | 1 | | 1 | 5 | | 5 | 6 | 1 | |
| İĞDIR | | | 1 | | 1 | 3 | | 3 | 4 | 1 | |
| YALOVA | | | 1 | | 1 | 3 | | 3 | 4 | 1 | |
| KARABÜK | | | 1 | 1 | 2 | 4 | | 4 | 6 | 1 | |
| KİLİS | | | 1 | | 1 | | | 0 | 1 | 1 | |
| OSMANİYE | | | 1 | 1 | 2 | 5 | | 5 | 7 | 1 | |
| DÜZCE | | | 1 | 1 | 2 | 6 | | 6 | 8 | 1 | |
| TOPLAM | 109 | 262 | 270 | 178 | 448 | 571 | 14 | 585 | 1033 | 52 | 61 |

TÜRLERİ İTİBARIYLA MÜKELLEFLERİN SAYILARI (31.12.2009)

| MÜKELLEFLERİN TÜRÜ | FAAL |
|--------------------|------------------|
| Gerçek Kişi | 3.292.988 |
| Limited Şirket | 555.294 |
| Adi Ortaklık | 41.416 |
| Anonim Şirket | 79.934 |
| Diğer | 86.250 |
| Kooperatif | 44.422 |
| Kollektif Şirket | 3.025 |
| Adi Kom. Şti. | 239 |
| Esh. Kom. Şti. | 1 |
| TOPLAM | 4.103.569 |

SON 5 YILLIK FAAL MÜKELLEF SAYILARI (İL BAZINDA)

| İL ADI | 2005 | 2006 | 2007 | 2008 | 2009 |
|----------------|---------|---------|-----------|-----------|-----------|
| ADANA | 85.095 | 85.390 | 84.997 | 84.625 | 84.760 |
| ADYAMAN | 17.602 | 18.209 | 18.045 | 18.061 | 18.101 |
| AFYONKARAHİSAR | 33.549 | 33.339 | 33.489 | 33.823 | 34.066 |
| AĞRI | 11.015 | 11.187 | 11.169 | 10.936 | 10.959 |
| AMASYA | 15.621 | 15.394 | 15.476 | 15.504 | 15.755 |
| ANKARA | 297.148 | 307.632 | 319.442 | 321.638 | 337.890 |
| ANTALYA | 143.578 | 145.661 | 152.142 | 155.711 | 158.253 |
| ARTVİN | 9.745 | 9.727 | 9.627 | 9.633 | 9.799 |
| AYDIN | 65.870 | 66.658 | 68.422 | 68.689 | 69.573 |
| BALIKESİR | 77.030 | 74.468 | 74.124 | 73.261 | 73.402 |
| BİLECİK | 10.266 | 10.128 | 10.264 | 10.319 | 10.436 |
| BİNGÖL | 6.113 | 6.074 | 6.220 | 6.307 | 6.532 |
| BİTLİS | 7.406 | 7.384 | 7.300 | 7.500 | 7.738 |
| BOLU | 14.453 | 14.537 | 15.272 | 15.356 | 15.538 |
| BURDUR | 16.617 | 16.608 | 16.988 | 17.145 | 17.227 |
| BURSA | 137.421 | 139.867 | 143.824 | 145.757 | 148.419 |
| ÇANAĞKALE | 32.888 | 33.278 | 33.936 | 34.408 | 35.512 |
| ÇANKIRI | 6.505 | 6.430 | 6.518 | 6.445 | 6.591 |
| ÇORUM | 24.613 | 24.751 | 24.766 | 24.442 | 24.611 |
| DENİZLİ | 60.267 | 61.514 | 63.486 | 63.580 | 64.121 |
| DİYARBAKIR | 34.642 | 35.193 | 36.854 | 37.274 | 38.568 |
| EDİRNE | 25.034 | 24.963 | 25.303 | 25.277 | 25.647 |
| ELAZIĞ | 21.499 | 21.023 | 21.351 | 21.214 | 21.527 |
| ERZİNCAN | 8.666 | 8.772 | 9.044 | 9.195 | 9.438 |
| ERZURUM | 26.572 | 26.195 | 26.190 | 25.726 | 25.729 |
| ESKİŞEHİR | 40.028 | 41.483 | 42.913 | 45.492 | 47.213 |
| GAZİANTEP | 66.434 | 67.483 | 68.032 | 69.135 | 68.393 |
| GİRESUN | 20.215 | 20.233 | 20.397 | 20.471 | 20.727 |
| GÜMÜŞHANE | 5.221 | 5.056 | 5.044 | 5.047 | 5.266 |
| HAKKARİ | 4.327 | 4.848 | 5.199 | 5.395 | 5.679 |
| HATAY | 59.005 | 58.792 | 58.382 | 58.065 | 57.514 |
| ISPARTA | 20.560 | 20.403 | 20.944 | 20.849 | 21.448 |
| MERSİN | 83.321 | 80.973 | 80.927 | 80.920 | 80.818 |
| İSTANBUL | 929.681 | 973.377 | 1.016.492 | 1.014.109 | 1.035.707 |
| İZMİR | 263.801 | 269.322 | 275.130 | 276.333 | 279.192 |
| KARS | 10.282 | 10.091 | 10.117 | 9.631 | 9.810 |
| KASTAMONU | 20.785 | 20.375 | 20.654 | 20.381 | 20.474 |
| KAYSERİ | 45.859 | 46.347 | 47.900 | 48.256 | 50.298 |
| KIRKLARELİ | 22.908 | 21.783 | 21.648 | 21.804 | 21.969 |
| KİRŞEHİR | 9.937 | 9.780 | 9.581 | 9.324 | 9.300 |
| KOCAELİ | 73.822 | 74.568 | 75.981 | 77.740 | 79.055 |

SON 5 YILLIK FAAL MÜKELLEFLER SAYILARI (İL BAZINDA)

| İL ADI | 2005 | 2006 | 2007 | 2008 | 2009 |
|---------------|------------------|------------------|------------------|------------------|------------------|
| KONYA | 95.619 | 97.485 | 98.427 | 98.293 | 99.785 |
| KÜTAHYA | 27.253 | 26.877 | 26.973 | 26.642 | 26.898 |
| MALATYA | 28.919 | 28.661 | 28.666 | 28.653 | 28.858 |
| MANİSA | 75.659 | 75.847 | 77.107 | 76.631 | 77.434 |
| KAHRAMANMARAŞ | 36.636 | 37.004 | 37.193 | 37.347 | 37.513 |
| MARDİN | 23.517 | 22.375 | 21.642 | 21.361 | 20.937 |
| MUĞLA | 69.163 | 69.106 | 71.414 | 72.531 | 74.544 |
| MUŞ | 7.459 | 7.598 | 7.720 | 7.590 | 7.847 |
| NEVŞEHİR | 16.544 | 16.491 | 16.356 | 16.014 | 16.164 |
| NİĞDE | 14.092 | 14.099 | 13.892 | 13.762 | 13.600 |
| ORDU | 31.059 | 31.298 | 31.877 | 32.274 | 32.624 |
| RİZE | 17.970 | 18.101 | 17.947 | 17.691 | 17.937 |
| SAKARYA | 49.197 | 47.393 | 47.125 | 47.101 | 47.425 |
| SAMSUN | 57.395 | 56.994 | 57.537 | 56.283 | 56.730 |
| SİİRT | 5.417 | 5.226 | 5.488 | 5.553 | 5.922 |
| SİNOP | 11.453 | 11.092 | 11.000 | 10.986 | 11.162 |
| SİVAS | 23.625 | 23.528 | 23.739 | 23.487 | 23.650 |
| TEKİRDAĞ | 45.364 | 46.343 | 47.412 | 47.545 | 48.817 |
| TOKAT | 25.508 | 24.916 | 24.795 | 24.034 | 24.127 |
| TRABZON | 39.554 | 40.307 | 41.197 | 41.529 | 41.754 |
| TUNCELİ | 3.369 | 3.370 | 3.446 | 3.316 | 3.547 |
| ŞANLIURFA | 49.440 | 49.266 | 48.818 | 48.547 | 49.063 |
| UŞAK | 19.167 | 19.170 | 19.049 | 18.951 | 19.302 |
| VAN | 24.462 | 26.160 | 27.180 | 28.432 | 28.758 |
| YOZGAT | 19.950 | 20.098 | 20.261 | 19.461 | 19.015 |
| ZONGULDAK | 33.737 | 33.378 | 33.619 | 33.650 | 33.547 |
| AKSARAY | 14.957 | 15.148 | 14.807 | 14.635 | 14.968 |
| BAYBURT | 3.070 | 3.103 | 3.033 | 3.049 | 3.300 |
| KARAMAN | 10.215 | 10.171 | 10.062 | 10.140 | 10.149 |
| KIRIKKALE | 11.888 | 11.572 | 11.558 | 11.523 | 11.869 |
| BATMAN | 12.985 | 12.232 | 12.173 | 12.157 | 12.190 |
| ŞIRNAK | 19.087 | 18.388 | 17.012 | 16.565 | 15.989 |
| BARTIN | 9.651 | 9.286 | 9.329 | 9.215 | 9.386 |
| ARDAHAN | 3.765 | 3.725 | 3.636 | 3.411 | 3.381 |
| İĞDIR | 8.342 | 8.074 | 7.873 | 7.516 | 7.364 |
| YALOVA | 12.740 | 12.777 | 13.113 | 13.491 | 13.742 |
| KARABÜK | 12.196 | 12.186 | 12.478 | 12.498 | 12.580 |
| KİLİS | 5.426 | 5.378 | 5.011 | 4.914 | 5.047 |
| OSMANİYE | 17.508 | 17.460 | 17.408 | 16.977 | 17.237 |
| DÜZCE | 17.546 | 16.899 | 16.702 | 16.480 | 16.366 |
| TOPLAM | 3.876.305 | 3.937.878 | 4.027.665 | 4.035.013 | 4.103.583 |

NOT : OCAK 2005-ARALIK 2009 DÖNEMİNDE RE'SEN TERK İŞLEMİNE TABİ TUTULARAK KAYDI SİLİNEREN MÜKELLEFLER SAYISI 451.623'TÜR.

2009 YILI AYLAR İTİBARIYLA VERİLEN e-BEYANNAME SAYILARI

| VERGİ ADI | Ocak 2009 | Şubat 2009 | Mart 2009 | Nisan 2009 | Mayıs 2009 | Haziran 2009 | Temmuz 2009 | Ağustos 2009 | Eylül 2009 | Ekim 2009 | Kasım 2009 | Aralık 2009 | TOPLAM |
|--|-----------|------------|-----------|------------|------------|--------------|-------------|--------------|------------|-----------|------------|-------------|------------|
| YILLIK GELİR VERGİSİ | | | 1.653.877 | | | | | | | | | | 1.653.877 |
| ZIRAI KAZANÇ GELİR VERGİSİ | | | 4.343 | | | | | | | | | | 4.343 |
| GELİR VERGİSİ S. (MUHTASAR) | 1.954.607 | 370.205 | 318.416 | 1.609.468 | 322.684 | 322.844 | 1.648.497 | 324.597 | 323.881 | 1.691.357 | 329.198 | 331.035 | 9.496.789 |
| KURUMLAR VERGİSİ | 70 | 59 | 10 | 552.496 | 16 | 9 | 102 | 22 | 54 | 418 | 334 | 136 | 553.726 |
| KURUMLAR VERGİSİ STOPAJI | 279 | 192 | 193 | 243 | 234 | 198 | 239 | 198 | 184 | 236 | 189 | 200 | 2.585 |
| GELİR VERGİSİ (GMSİ) | | | 185.500 | | | | | | | | | | 185.500 |
| BASİT USULDE TİCARİ KAZANÇ | | 395.320 | | | | | | | | | | | 395.320 |
| GEREK USULDE KATMA DEĞER VERGİSİ | 2.054.948 | 1.922.547 | 1.936.919 | 2.032.478 | 1.955.588 | 1.965.854 | 2.058.439 | 1.974.294 | 1.979.961 | 2.071.458 | 1.994.211 | 1.997.399 | 23.944.096 |
| MEP İŞTİRAKÇİSİ KURUMLAR VERGİSİ | | | | 1 | | | | | | | | | 1 |
| BANKA MUAMELELERİ VERGİSİ | 10.733 | 10.810 | 10.841 | 10.986 | 11.036 | 11.037 | 11.055 | 11.088 | 11.260 | 11.658 | 11.727 | 11.799 | 134.030 |
| SİGORTA MUAMELELERİ VERGİSİ | 319 | 278 | 264 | 271 | 261 | 245 | 241 | 239 | 255 | 273 | 271 | 270 | 3.187 |
| 5811 YURTDIŞINDA SAHİP OLUNAN VARLIKLAR VERGİSİ | 10 | 69 | 174 | | | | 5 | 15 | 51 | 54 | 85 | 682 | 1.145 |
| 5811 TÜRKİYEDE SAHİP OLUNAN VARLIKLAR (GELİR V. MÜK. OLMIYAN) | | | | | | | 10 | 33 | 127 | 52 | 58 | 518 | 873 |
| GELİR GEÇİCİ VERGİ | 73.601 | 1.432.040 | 70 | 57.368 | 1.421.810 | 124 | 88.528 | 1.416.932 | 79 | 90.356 | 1.421.220 | 88 | 6.002.216 |
| KURUM GEÇİCİ VERGİ | 10.839 | 532.748 | 401 | 10.111 | 529.494 | 390 | 21.298 | 523.885 | 389 | 18.704 | 531.000 | 393 | 2.179.652 |
| DAMGA VERGİSİ (BEYANNAMELİ) | 25.878 | 35.667 | 27.901 | 27.465 | 26.983 | 27.013 | 27.209 | 26.852 | 26.018 | 26.530 | 26.586 | 26.708 | 330.810 |
| KAYNAK KULLANIMI DESTEKLEME FONU KESİNTİSİ | 67 | 67 | 67 | 67 | 67 | 66 | 67 | 68 | 66 | 66 | 66 | 67 | 801 |
| G.V.K. GEÇİCİ 67/11 MADDESİNE GÖRE YAPILAN İHTİYARI BEYAN | | | 109 | | | | | | | | | | 109 |
| PETROL VE DOĞALGAZ ÜRÜNLERİNE İLİŞKİN Ö.T.V. | 1.229 | 1.220 | 1.238 | 1.350 | 1.404 | 1.469 | 1.493 | 1.576 | 1.356 | 1.649 | 1.694 | 1.730 | 17.408 |
| KOLALI GAZOZ, ALKOLLÜ İÇECEKLER VE TÜTÜN MAM. İLİŞKİN Ö.T.V. | | | | | | | | | | | | | 0 |
| DAYANIKLI TÜKETİM VE DİĞER MALLARA İLİŞKİN Ö.T.V. | 1.110 | 1.074 | 1.085 | 1.088 | 1.066 | 1.073 | 1.046 | 1.092 | 1.109 | 1.106 | 1.129 | 1.121 | 13.099 |
| ALKOLLÜ İÇECEKLERE İLİŞKİN Ö.T.V. | 107 | 133 | 141 | 138 | 136 | 140 | 137 | 136 | 137 | 141 | 141 | 145 | 1.632 |
| TÜTÜN MAMÜLLERİNE İLİŞKİN Ö.T.V. | 15 | 16 | 15 | 14 | 13 | 15 | 15 | 16 | 16 | 18 | 17 | 16 | 186 |
| KOLALI GAZOZLARA İLİŞKİN Ö.T.V. | 33 | 33 | 33 | 32 | 31 | 33 | 33 | 34 | 34 | 33 | 34 | 32 | 395 |
| 5811 YURT DIŞINDA SAHİP OLUNAN VARLIKLAR (BANKA VE ARACI KURUMLAR) | 22 | 20 | 23 | 18 | | | | 10 | 17 | 23 | 19 | 26 | 178 |
| 5811 TÜRKİYEDE SAHİP OLUNAN VARLIKLAR VERGİSİ | 145 | 1.501 | 6.037 | | | | 254 | 825 | 2.071 | 2.493 | 6.072 | 36.117 | 55.515 |
| G.V.K. GEÇİCİ 67. MADDESİNE GÖRE YAPILAN TEVKİFAT | 130 | | | 125 | | | 125 | | | 128 | | | 508 |
| TRAFİK MUAYENE ÜCRETİ HAZINE PAYI | 2 | 2 | 2 | 2 | 2 | 2 | 2 | 2 | 2 | 2 | 2 | 2 | 24 |
| ŞANŞ OYUNLARI VERGİSİ | 14 | 16 | 16 | 13 | 15 | 15 | 14 | 14 | 15 | 15 | 17 | 19 | 183 |
| NOTER HARÇLARI | 2.157 | 2.220 | 2.246 | 2.284 | 2.302 | 2.316 | 2.344 | 2.347 | 2.340 | 2.407 | 2.418 | 2.446 | 27.827 |
| G.V.K. GEÇİCİ 70. MD KAPSAMINDA MUHTASAR V. | | | | | | | | | | | | | 0 |
| ELEKTRİK VE HAVAGAZI TÜKETİM VERGİSİ | 53 | 81 | 81 | 84 | 88 | 94 | 94 | 98 | " | 101 | 104 | 106 | 1.081 |
| MOTORLU TAŞIT ARAÇLARINA İLİŞKİN Ö.T.V. | 27 | 26 | 26 | 26 | 31 | 34 | 30 | 33 | 33 | 26 | 26 | 23 | 341 |
| 5035 SAYILI KANUNA GÖRE ÖZEL İLETİŞİM VERGİSİ | 146 | 156 | 155 | 155 | 154 | 149 | 149 | 166 | 166 | 172 | 179 | 182 | 1.929 |
| KATMA DEĞER VERGİSİ TEVKİFATI | 4.823 | 3.715 | 4.450 | 4.602 | 4.583 | 4.607 | 4.758 | 4.605 | 4.533 | 4.816 | 4.800 | 4.949 | 55.241 |
| AYLIK TOPLAM | 4.141.364 | 4.660.228 | 4.154.695 | 4.310.885 | 4.277.998 | 2.337.727 | 3.866.184 | 4.289.177 | 2.354.251 | 3.924.292 | 4.331.597 | 2.416.209 | 45.064.607 |

01.01.2009 -31.12.2009 TARİHLERİ ARASINDA KANUNİ SÜRESİNDEN SONRA ALINAN e-BEYANNAME SAYILARI

| VERGİ ADI | PIŞMANLIK | PIŞMANLIK TALEBİ OLMADAN | TOPLAM | CEZAI TAHAKKUK |
|--|-----------|--------------------------|---------|----------------|
| YILLIK GELİR VERGİSİ | 4.262 | 11.693 | 15.955 | 21.117 |
| ZIRAI KAZANÇ GELİR VERGİSİ | 38 | 26 | 64 | 52 |
| GELİR VERGİSİ S. (MUHTASAR) | 25.436 | 22.747 | 48.183 | 64.734 |
| KURUMLAR VERGİSİ | 1.159 | 4.575 | 5.734 | 9.313 |
| KURUMLAR VERGİSİ STOPAJI | 4 | 3 | 7 | 7 |
| GELİR VERGİSİ (GMSİ) | 5.148 | 2.400 | 7.548 | 6.510 |
| BASIT USULDE TİCARİ KAZANÇ | 14.150 | 11.839 | 25.989 | 22.577 |
| GERÇEK USULDE KATMA DEĞER VERGİSİ | 29.054 | 154.261 | 183.315 | 221.881 |
| BANKA MUAMELELERİ VERGİSİ | 54 | 225 | 279 | 423 |
| SİGORTA MUAMELELERİ VERGİSİ | 103 | 362 | 465 | 535 |
| 5811 YURT DIŞINDA SAHİP OLUNAN VARLIKLAR | 0 | 0 | 0 | 2 |
| GELİR GEÇİCİ VERGİ | 9.766 | 41.806 | 51.572 | 57.876 |
| KURUM GEÇİCİ VERGİ | 1.961 | 9.386 | 11.347 | 14.621 |
| DAMGA VERGİSİ (BEYANNAMELİ) | 2.745 | 1.692 | 4.437 | 3.811 |
| KAYNAK KULLANIMI DESTEKLEME FONU KESİNTİSİ | 0 | 4 | 4 | 6 |
| G.V.K. GEÇİCİ 67/11 MADDESİNE GÖRE YAPILAN İHTİYARI BEYAN | 0 | 3 | 3 | 3 |
| PETROL VE DOĞALGAZ ÜRÜNLERİNE İLİŞKİN Ö.T.V. | 836 | 1.091 | 1.927 | 2.469 |
| DAYANIKLI TÜKETİM VE DİĞER MALLARA İLİŞKİN Ö.T.V. | 101 | 319 | 420 | 509 |
| ALKOLLÜ İÇECEKLERE İLİŞKİN Ö.T.V. | 10 | 28 | 38 | 56 |
| TÜTÜN MAMÜLLERİNE İLİŞKİN Ö.T.V. | 3 | 1 | 4 | 10 |
| KOLALI GAZOZLARA İLİŞKİN Ö.T.V. | 0 | 15 | 15 | 7 |
| 5811 YURT DIŞINDA SAHİP OLUNAN VARLIKLAR (BANKA VE ARACI KURUMLAR) | 2 | 0 | 2 | 2 |
| G.V.K. GEÇİCİ 67. MADDESİNE GÖRE YAPILAN TEVKİFAT | 3 | 1 | 4 | 4 |
| TRAFİK MUAYENE ÜCRETİ HAZİNE PAYI | 0 | 0 | 0 | 1 |
| ŞANS OYUNLARI VERGİSİ | 4 | 4 | 8 | 15 |
| NOTER HARÇLARI | 13 | 24 | 37 | 41 |
| ELEKTRİK VE HAVAGAZI TÜKETİM VERGİSİ | 16 | 10 | 26 | 24 |
| MOTORLU TAŞIT ARAÇLARINA İLİŞKİN Ö.T.V. | 1 | 13 | 14 | 18 |
| 5035 SAYILI KANUNA GÖRE ÖZEL İLETİŞİM VERGİSİ | 10 | 35 | 45 | 70 |
| KATMA DEĞER VERGİSİ TEVKİFATI | 506 | 154 | 660 | 604 |
| GENEL TOPLAM | 95.385 | 262.717 | 358.102 | 427.298 |

2008 VERGİLENDİRME DÖNEMİ GELİR VERGİSİ BEYANLARINA İLİŞKİN İLLER BAZINDA ALINAN BİLGİLER (TL)

| SIRA NO | İL ADI | ALINAN TOPLAM GELİR V. BEYANNAMESİ SAYISI | TOPLAM BEYANNAMESİ SAYISI İÇİNDEKİ ORANI | BEYAN EDİLEN MATRAHLAR TOPLAMI | TOPLAM MATRAHIN İÇİNDEKİ ORANI | TAHAKKUK EDEN GELİR VERGİSİ TOPLAMI | TOPLAM GELİR VERGİSİ İÇİNDEKİ ORANI | ÖDENECEK GELİR VERGİSİ TOPLAMI | TOPLAM ÖD. VERGİ İÇİNDEKİ ORANI | ORTALAMA | | |
|---------|-------------|---|--|--------------------------------|--------------------------------|-------------------------------------|-------------------------------------|--------------------------------|---------------------------------|----------|---------------|-----------|
| | | | | | | | | | | MATRAH | TAHAKKUK EDEN | ÖD. G. V. |
| 1 | ADANA | 43.523 | 2,62 | 404.222.467,07 | 2,20 | 96.986.444,09 | 2,04 | 42.711.984,58 | 2,35 | 9.288 | 2.228 | 981 |
| 2 | ADIYAMAN | 5.877 | 0,35 | 31.308.987,07 | 0,17 | 6.372.877,65 | 0,13 | 3.160.654,44 | 0,17 | 5.327 | 1.084 | 538 |
| 3 | A.KARAHİSAR | 11.890 | 0,72 | 106.946.035,73 | 0,58 | 24.748.863,11 | 0,52 | 10.868.993,57 | 0,60 | 8.995 | 2.081 | 914 |
| 4 | AGRI | 3.082 | 0,19 | 13.566.803,00 | 0,07 | 2.667.296,00 | 0,06 | 1.575.337,00 | 0,09 | 4.402 | 865 | 511 |
| 5 | AMASYA | 6.249 | 0,38 | 41.489.657,00 | 0,23 | 9.062.767,00 | 0,19 | 3.706.533,00 | 0,20 | 6.639 | 1.450 | 593 |
| 6 | ANKARA | 120.270 | 7,25 | 1.533.321.898,02 | 8,35 | 412.702.199,78 | 8,69 | 150.946.102,24 | 8,31 | 12.749 | 3.431 | 1.255 |
| 7 | ANTALYA | 65.045 | 3,92 | 548.538.947,39 | 2,99 | 130.495.201,87 | 2,75 | 60.313.781,96 | 3,32 | 8.433 | 2.006 | 927 |
| 8 | ARTVIN | 4.081 | 0,25 | 23.835.878,53 | 0,13 | 5.359.085,25 | 0,11 | 2.454.249,93 | 0,14 | 5.841 | 1.313 | 601 |
| 9 | AYDIN | 24.089 | 1,45 | 249.756.769,63 | 1,36 | 56.861.829,86 | 1,20 | 26.859.644,96 | 1,48 | 10.368 | 2.360 | 1.115 |
| 10 | BALIKESİR | 28.088 | 1,69 | 314.357.271,19 | 1,71 | 73.931.068,80 | 1,56 | 33.273.449,25 | 1,83 | 11.192 | 2.632 | 1.185 |
| 11 | BİLECİK | 4.239 | 0,26 | 34.981.804,40 | 0,19 | 7.696.695,88 | 0,16 | 3.748.034,78 | 0,21 | 8.252 | 1.816 | 884 |
| 12 | BİNGÖL | 1.845 | 0,11 | 8.939.897,83 | 0,05 | 2.102.068,32 | 0,04 | 574.636,82 | 0,03 | 4.845 | 1.139 | 311 |
| 13 | BITLİS | 2.875 | 0,17 | 16.267.320,01 | 0,09 | 3.614.844,94 | 0,08 | 1.262.736,41 | 0,07 | 5.658 | 1.257 | 439 |
| 14 | BOLU | 7.018 | 0,42 | 60.698.423,57 | 0,33 | 13.722.384,46 | 0,29 | 6.185.782,00 | 0,34 | 8.649 | 1.955 | 881 |
| 15 | BURDUR | 6.628 | 0,40 | 38.283.613,27 | 0,21 | 8.343.296,04 | 0,18 | 3.479.986,27 | 0,19 | 5.776 | 1.259 | 525 |
| 16 | BURSA | 73.015 | 4,40 | 884.592.794,35 | 4,81 | 218.305.130,47 | 4,60 | 91.397.883,81 | 5,03 | 12.115 | 2.990 | 1.252 |
| 17 | CANAKKALE | 11.669 | 0,70 | 120.922.555,11 | 0,66 | 28.100.741,55 | 0,59 | 12.715.517,35 | 0,70 | 10.363 | 2.408 | 1.090 |
| 18 | CANKIRI | 2.554 | 0,15 | 13.827.005,26 | 0,08 | 2.878.216,45 | 0,06 | 1.312.330,13 | 0,07 | 5.414 | 1.127 | 514 |
| 19 | CORUM | 12.123 | 0,73 | 70.394.983,06 | 0,38 | 16.067.365,77 | 0,34 | 7.021.845,75 | 0,39 | 5.807 | 1.325 | 579 |
| 20 | DENİZLİ | 22.511 | 1,36 | 241.218.218,00 | 1,31 | 56.013.575,00 | 1,18 | 24.875.291,00 | 1,37 | 10.716 | 2.488 | 1.105 |
| 21 | DIYARBAKIR | 11.335 | 0,68 | 90.362.714,70 | 0,49 | 20.866.650 | 0,44 | 9.658.914,83 | 0,53 | 7.972 | 1.841 | 852 |
| 22 | EDİRNE | 9.404 | 0,57 | 85.902.121,32 | 0,47 | 20.312.241,34 | 0,43 | 8.555.476,96 | 0,47 | 9.135 | 2.160 | 910 |
| 23 | ELAZIĞ | 9.148 | 0,55 | 53.269.612,37 | 0,29 | 12.118.494,34 | 0,26 | 4.170.280,54 | 0,23 | 5.823 | 1.325 | 456 |
| 24 | ERZİNCAN | 3.637 | 0,22 | 26.285.428,80 | 0,14 | 5.744.731,06 | 0,12 | 2.338.048,19 | 0,13 | 7.227 | 1.580 | 643 |
| 25 | ERZURUM | 10.053 | 0,61 | 73.956.801,79 | 0,40 | 16.434.597,78 | 0,35 | 6.736.387,58 | 0,37 | 7.357 | 1.635 | 670 |
| 26 | ESKİŞEHİR | 20.659 | 1,24 | 230.822.532,38 | 1,26 | 56.137.712,90 | 1,18 | 23.952.515,34 | 1,32 | 11.173 | 2.717 | 1.159 |
| 27 | GAZİANTEP | 34.866 | 2,10 | 285.135.054,00 | 1,55 | 69.950.456,00 | 1,47 | 28.401.726,00 | 1,56 | 8.178 | 2.006 | 815 |
| 28 | GİRESUN | 6.658 | 0,40 | 46.116.210,11 | 0,25 | 10.223.598,81 | 0,22 | 4.396.721,05 | 0,24 | 6.926 | 1.536 | 660 |
| 29 | GÜMÜŞHANE | 1.743 | 0,11 | 11.224.777,40 | 0,06 | 2.580.244,26 | 0,05 | 951.956,16 | 0,05 | 6.440 | 1.480 | 546 |
| 30 | HAKKARİ | 1.345 | 0,08 | 11.745.754,45 | 0,06 | 3.170.305,96 | 0,07 | 1.884.836,86 | 0,10 | 8.733 | 2.357 | 1.401 |
| 31 | HATAY | 22.666 | 1,37 | 206.715.813,17 | 1,13 | 48.068.157,53 | 1,01 | 20.450.044,60 | 1,13 | 9.120 | 2.121 | 902 |
| 32 | İSPARTA | 8.467 | 0,51 | 69.109.062,66 | 0,38 | 16.069.003,78 | 0,34 | 6.014.859,71 | 0,33 | 8.162 | 1.898 | 710 |
| 33 | MERSİN | 36.848 | 2,22 | 298.380.103,96 | 1,62 | 68.606.582,12 | 1,44 | 30.861.655,57 | 1,70 | 8.098 | 1.862 | 838 |
| 34 | İSTANBUL | 420.110 | 25,32 | 6.809.209.986,00 | 37,06 | 1.972.503.787,00 | 41,52 | 611.055.937,00 | 33,63 | 16.208 | 4.695 | 1.455 |
| 35 | İZMİR | 117.538 | 7,08 | 1.256.934.022,60 | 6,84 | 322.936.523,68 | 6,80 | 127.367.327,80 | 7,01 | 10.694 | 2.748 | 1.084 |
| 36 | KARS | 3.185 | 0,19 | 28.210.270,06 | 0,15 | 5.672.246,92 | 0,12 | 3.241.171,89 | 0,18 | 8.857 | 1.781 | 1.018 |
| 37 | KASTAMONU | 8.001 | 0,48 | 60.283.027,53 | 0,33 | 13.017.347,10 | 0,27 | 5.716.916,42 | 0,31 | 7.534 | 1.627 | 715 |
| 38 | KAYSERİ | 27.611 | 1,66 | 272.018.863,00 | 1,48 | 66.026.090,00 | 1,39 | 26.873.140,00 | 1,48 | 9.852 | 2.391 | 973 |
| 39 | KIRKLARELİ | 8.280 | 0,50 | 68.070.154,68 | 0,37 | 15.054.239,45 | 0,32 | 6.432.261,85 | 0,35 | 8.221 | 1.818 | 777 |
| 40 | KIRŞEHİR | 4.147 | 0,25 | 33.925.637,24 | 0,18 | 6.859.748,45 | 0,14 | 3.346.970,46 | 0,18 | 8.181 | 1.654 | 807 |
| 41 | KOCAELİ | 38.354 | 2,31 | 372.281.554,27 | 2,03 | 89.425.075,91 | 1,88 | 42.984.372,47 | 2,37 | 9.706 | 2.332 | 1.121 |

2008 VERGİLENDİRME DÖNEMİ GELİR VERGİSİ BEYANLARINA İLİŞKİN İLLER BAZINDA ALINAN BİLGİLER

(TL)

| SIRA NO | İL ADI | ALINAN TOPLAM GELİR V. BEYANNAMESİ SAYISI | TOPLAM BEYANNAMESİ SAYISI İÇİNDEKİ ORANI | BEYAN EDİLEN MATRAHLAR TOPLAMI | TOPLAM MATRAHIN İÇİNDEKİ ORANI | TAHAKKUK EDEN GELİR VERGİSİ TOPLAMI | TOPLAM GELİR VERGİSİ İÇİNDEKİ ORANI | ÖDENECEK GELİR VERGİSİ TOPLAMI | TOPLAM ÖD. VERGİ İÇİNDEKİ ORANI | ORTALAMA | | |
|--------------|-----------|---|--|--------------------------------|--------------------------------|-------------------------------------|-------------------------------------|--------------------------------|---------------------------------|-----------|---------------|-----------|
| | | | | | | | | | | MATRAH | TAHAKKUK EDEN | ÖD. G. V. |
| 42 | KONYA | 46.885 | 2,83 | 365.791.995,54 | 1,99 | 79.978.050,27 | 1,68 | 38.450.042,60 | 2,12 | 7.802 | 1.706 | 820 |
| 43 | KUTAHYA | 10.737 | 0,65 | 80.287.836,58 | 0,44 | 17.917.284,24 | 0,38 | 7.402.643,59 | 0,41 | 7.478 | 1.669 | 689 |
| 44 | MALATYA | 11.825 | 0,71 | 88.760.192,74 | 0,48 | 20.448.635,25 | 0,43 | 9.041.717,78 | 0,50 | 7.506 | 1.729 | 765 |
| 45 | MANİSA | 28.070 | 1,69 | 301.938.914,81 | 1,64 | 65.947.186,58 | 1,39 | 35.152.477,88 | 1,93 | 10.757 | 2.349 | 1.252 |
| 46 | K.MARAŞ | 14.132 | 0,85 | 152.702.839,93 | 0,83 | 36.728.949,84 | 0,77 | 22.131.563,02 | 1,22 | 10.805 | 2.599 | 1.566 |
| 47 | MARDİN | 9.373 | 0,56 | 22.443.473,67 | 0,12 | 4.513.804,44 | 0,10 | 2.219.087,04 | 0,12 | 2.394 | 482 | 237 |
| 48 | MUĞLA | 29.799 | 1,80 | 331.660.825,41 | 1,81 | 77.100.427,48 | 1,62 | 38.075.817,49 | 2,10 | 11.130 | 2.587 | 1.278 |
| 49 | MUŞ | 2.472 | 0,15 | 11.108.797,42 | 0,06 | 2.364.986,45 | 0,05 | 1.030.660,55 | 0,06 | 4.494 | 957 | 417 |
| 50 | NEVŞEHİR | 6.666 | 0,40 | 28.712.819,90 | 0,16 | 6.040.733,85 | 0,13 | 2.459.821,33 | 0,14 | 4.307 | 906 | 369 |
| 51 | NİĞDE | 5.368 | 0,32 | 29.563.547,08 | 0,16 | 6.464.756,57 | 0,14 | 2.987.543,20 | 0,16 | 5.507 | 1.204 | 557 |
| 52 | ORDU | 11.281 | 0,68 | 109.606.768,21 | 0,60 | 24.332.851,44 | 0,51 | 11.891.476,01 | 0,65 | 9.716 | 2.157 | 1.054 |
| 53 | RİZE | 7.034 | 0,42 | 52.680.182,58 | 0,29 | 12.068.154,75 | 0,25 | 3.373.490,48 | 0,19 | 7.489 | 1.716 | 480 |
| 54 | SAKARYA | 17.824 | 1,07 | 166.643.292,63 | 0,91 | 39.360.342,36 | 0,83 | 19.238.337,82 | 1,06 | 9.349 | 2.208 | 1.079 |
| 55 | SAMSUN | 25.644 | 1,55 | 223.262.634,97 | 1,22 | 53.825.325,99 | 1,13 | 25.176.914,75 | 1,39 | 8.706 | 2.099 | 982 |
| 56 | SIIRT | 2.094 | 0,13 | 17.460.232,34 | 0,10 | 3.877.032,50 | 0,08 | 1.612.421,22 | 0,09 | 8.338 | 1.851 | 770 |
| 57 | SİNOP | 3.744 | 0,23 | 28.338.390,01 | 0,15 | 6.444.253,14 | 0,14 | 2.952.787,80 | 0,16 | 7.569 | 1.721 | 789 |
| 58 | SIVAS | 10.370 | 0,62 | 75.206.424,60 | 0,41 | 17.597.205,40 | 0,37 | 8.163.040,31 | 0,45 | 7.252 | 1.697 | 787 |
| 59 | TEKİRDAĞ | 16.533 | 1,00 | 155.473.407,19 | 0,85 | 35.290.699,24 | 0,74 | 18.311.623,31 | 1,01 | 9.404 | 2.135 | 1.108 |
| 60 | TOKAT | 9.499 | 0,57 | 81.880.384,38 | 0,45 | 18.797.835,54 | 0,40 | 9.054.571,65 | 0,50 | 8.620 | 1.979 | 953 |
| 61 | TRABZON | 15.255 | 0,92 | 157.489.354,44 | 0,86 | 37.742.147,98 | 0,79 | 15.770.045,42 | 0,87 | 10.324 | 2.474 | 1.034 |
| 62 | TUNCELİ | 953 | 0,06 | 7.948.979,73 | 0,04 | 653.888,69 | 0,01 | 755.555,53 | 0,04 | 8.341 | 686 | 793 |
| 63 | ŞANLIURFA | 19.797 | 1,19 | 131.381.799,63 | 0,72 | 27.244.284,40 | 0,57 | 15.217.919,05 | 0,84 | 6.636 | 1.376 | 769 |
| 64 | UŞAK | 7.973 | 0,48 | 56.120.854,94 | 0,31 | 12.234.447,68 | 0,26 | 5.252.691,04 | 0,29 | 7.039 | 1.534 | 659 |
| 65 | VAN | 8.383 | 0,51 | 44.138.212,10 | 0,24 | 10.093.031,41 | 0,21 | 4.413.421,96 | 0,24 | 5.265 | 1.204 | 526 |
| 66 | YOZGAT | 8.070 | 0,49 | 36.157.380,77 | 0,20 | 7.303.565,69 | 0,15 | 2.926.967,69 | 0,16 | 4.480 | 905 | 363 |
| 67 | ZONGULDAK | 12.224 | 0,74 | 128.753.936,48 | 0,70 | 30.606.918,71 | 0,64 | 15.003.510,47 | 0,83 | 10.533 | 2.504 | 1.227 |
| 68 | AKSARAY | 6.103 | 0,37 | 26.301.298,45 | 0,14 | 5.684.550,37 | 0,12 | 2.454.318,14 | 0,14 | 4.310 | 931 | 402 |
| 69 | BAYBURT | 1.012 | 0,06 | 6.604.248,05 | 0,04 | 1.360.571,43 | 0,03 | 634.776,21 | 0,03 | 6.526 | 1.344 | 627 |
| 70 | KARAMAN | 4.088 | 0,25 | 22.837.466,84 | 0,12 | 4.871.960,25 | 0,10 | 1.954.557,16 | 0,11 | 5.586 | 1.192 | 478 |
| 71 | KIRIKKALE | 5.105 | 0,31 | 16.941.648,41 | 0,09 | 4.182.387,87 | 0,09 | 2.016.066,29 | 0,11 | 3.319 | 819 | 395 |
| 72 | BATMAN | 3.654 | 0,22 | 19.197.699,83 | 0,10 | 4.373.262,58 | 0,09 | 1.819.309,05 | 0,10 | 5.254 | 1.197 | 498 |
| 73 | ŞIRNAK | 3.655 | 0,22 | 5.102.038,03 | 0,03 | 930.694,51 | 0,02 | 529.504,72 | 0,03 | 1.396 | 255 | 145 |
| 74 | BARTIN | 3.703 | 0,22 | 30.498.348,78 | 0,17 | 6.911.841,69 | 0,15 | 2.952.412,97 | 0,16 | 8.236 | 1.867 | 792 |
| 75 | ARDAHAN | 1.283 | 0,08 | 8.445.663,26 | 0,05 | 1.838.395,31 | 0,04 | 926.884,35 | 0,05 | 6.583 | 1.433 | 722 |
| 76 | İĞDIR | 2.664 | 0,16 | 11.816.038,73 | 0,06 | 2.650.023,72 | 0,06 | 1.253.340,86 | 0,07 | 4.435 | 995 | 470 |
| 77 | YALOVA | 5.479 | 0,33 | 41.813.541,15 | 0,23 | 9.895.856,28 | 0,21 | 5.409.072,32 | 0,30 | 7.632 | 1.806 | 987 |
| 78 | KARABÜK | 5.615 | 0,34 | 48.255.856,00 | 0,26 | 11.206.296,65 | 0,24 | 4.435.629,36 | 0,24 | 8.594 | 1.996 | 826 |
| 79 | KİLİS | 1.616 | 0,10 | 12.542.270,69 | 0,07 | 2.922.333,49 | 0,06 | 1.334.187,93 | 0,07 | 7.761 | 1.808 | 790 |
| 80 | OSMANIYE | 6.825 | 0,41 | 47.067.312,16 | 0,26 | 10.826.971,26 | 0,23 | 4.849.158,68 | 0,27 | 6.896 | 1.586 | 710 |
| 81 | DÜZCE | 5.915 | 0,36 | 42.983.605,07 | 0,23 | 9.910.028,51 | 0,21 | 4.444.838,12 | 0,24 | 7.267 | 1.675 | 751 |
| GENEL TOPLAM | | 1.659.448 | 100,00 | 18.373.351.345,51 | 100,00 | 4.750.351.760,72 | 100,00 | 1.816.916.501,68 | 100,00 | 11.071,97 | 2.862,61 | 1.094,89 |

2008 VERGİLENDİRME DÖNEMİ GELİR VERGİSİ (G.M.S.İ.) BEYANLARINA İLİŞKİN İLLER BAZINDA ALINAN BİLGİLER (TL)

| SIRA NO | İL ADI | ALINAN TOPLAM GELİR V. BEYANNAMESİ SAYISI | TOPLAM BEYANNAMESİ SAYISI İÇİNDEKİ ORANI | BEYAN EDİLEN MATRAHLAR TOPLAMI | TOPLAM MATRAHIN İÇİNDEKİ ORANI | TAHAKKUK EDEN GELİR VERGİSİ (G.M.S.İ.) TOPLAMI | TOPLAM GEL. VER. (G.M.S.İ.) İÇİNDEKİ ORANI | ÖDENECEK GELİR VERGİSİ (G.M.S.İ.) TOPLAMI | TOPLAM ÖDENECEK VERGİ İÇİNDEKİ ORANI | ORTALAMA | | |
|---------|-------------|---|--|--------------------------------|--------------------------------|--|--|---|--------------------------------------|----------|---------------|---------------|
| | | | | | | | | | | MATRAH | TAHAKKUK EDEN | ÖDENECEK G.V. |
| 1 | ADANA | 6.482 | 0,96 | 52.112.304,10 | 0,82 | 11.913.379,03 | 0,80 | 4.483.586,56 | 0,77 | 8.040 | 1.838 | 692 |
| 2 | ADIYAMAN | 455 | 0,07 | 1.626.543,48 | 0,03 | 307.523,41 | 0,02 | 187.953,74 | 0,03 | 3.575 | 676 | 413 |
| 3 | A.KARAHİSAR | 3.175 | 0,47 | 13.723.269,91 | 0,22 | 2.684.382,23 | 0,18 | 1.459.251,57 | 0,25 | 4.322 | 845 | 460 |
| 4 | AGRI | 152 | 0,02 | 1.044.324,40 | 0,02 | 259.427,20 | 0,02 | 139.956,50 | 0,02 | 6.871 | 1.707 | 921 |
| 5 | AMASYA | 1.860 | 0,27 | 6.475.172,00 | 0,10 | 1.176.858,00 | 0,08 | 733.476,00 | 0,13 | 3.481 | 633 | 394 |
| 6 | ANKARA | 99.154 | 14,62 | 752.707.421,15 | 11,81 | 171.279.551,71 | 11,48 | 67.998.915,95 | 11,64 | 7.591 | 1.727 | 686 |
| 7 | ANTALYA | 23.484 | 3,46 | 205.059.332,96 | 3,22 | 46.403.721,97 | 3,11 | 23.192.146,07 | 3,97 | 8.732 | 1.976 | 988 |
| 8 | ARTVIN | 942 | 0,14 | 2.895.672,15 | 0,05 | 521.026,58 | 0,03 | 412.577,86 | 0,07 | 3.074 | 553 | 438 |
| 9 | AYDIN | 11.521 | 1,70 | 57.760.211,83 | 0,91 | 12.217.264,37 | 0,82 | 6.149.869,14 | 1,05 | 5.013 | 1.060 | 534 |
| 10 | BALIKESİR | 12.531 | 1,85 | 56.442.576,91 | 0,89 | 11.005.094,65 | 0,74 | 5.756.761,21 | 0,99 | 4.504 | 878 | 459 |
| 11 | BİLEÇİK | 2.055 | 0,30 | 6.342.724,73 | 0,10 | 1.128.692,39 | 0,08 | 776.661,63 | 0,13 | 3.086 | 549 | 378 |
| 12 | BİNGÖL | 310 | 0,05 | 923.389,98 | 0,01 | 192.411,92 | 0,01 | 99.964,94 | 0,02 | 2.979 | 621 | 322 |
| 13 | BİTLİS | 287 | 0,04 | 595.265,84 | 0,01 | 109.351,61 | 0,01 | 71.355,46 | 0,01 | 2.074 | 381 | 249 |
| 14 | BOLU | 3.309 | 0,49 | 15.496.959,70 | 0,24 | 3.140.981,22 | 0,21 | 1.581.633,84 | 0,27 | 4.683 | 949 | 478 |
| 15 | BURDUR | 2.081 | 0,31 | 8.564.851,38 | 0,13 | 1.912.769,95 | 0,13 | 1.100.398,03 | 0,19 | 4.116 | 919 | 529 |
| 16 | BURSA | 26.123 | 3,85 | 219.841.757,78 | 3,45 | 49.881.784,77 | 3,34 | 19.248.269,83 | 3,30 | 8.416 | 1.909 | 737 |
| 17 | CANAKKALE | 6.659 | 0,98 | 24.650.847,98 | 0,39 | 4.585.027,53 | 0,31 | 3.000.964,38 | 0,51 | 3.702 | 689 | 451 |
| 18 | CANKIRI | 955 | 0,14 | 2.891.368,71 | 0,05 | 484.531,74 | 0,03 | 378.462,61 | 0,06 | 3.028 | 507 | 396 |
| 19 | CORUM | 2.773 | 0,41 | 11.035.692,70 | 0,17 | 2.147.443,47 | 0,14 | 1.375.022,45 | 0,24 | 3.980 | 774 | 496 |
| 20 | DENİZLİ | 11.534 | 1,70 | 55.161.854,00 | 0,87 | 11.095.263,00 | 0,74 | 5.706.331,00 | 0,98 | 4.783 | 962 | 495 |
| 21 | DIYARBAKIR | 1.148 | 0,17 | 7.690.089,98 | 0,12 | 1.686.814,72 | 0,11 | 632.649,21 | 0,11 | 6.699 | 1.469 | 551 |
| 22 | EDİRNE | 3.326 | 0,49 | 15.160.917,27 | 0,24 | 3.123.619,88 | 0,21 | 1.361.344,63 | 0,23 | 4.558 | 939 | 409 |
| 23 | ELAZIĞ | 1.568 | 0,23 | 8.447.475,40 | 0,13 | 1.817.358,35 | 0,12 | 830.287,82 | 0,14 | 5.387 | 1.159 | 530 |
| 24 | ERZİNCAN | 1.056 | 0,16 | 4.221.475,91 | 0,07 | 881.034,07 | 0,06 | 423.006,59 | 0,07 | 3.998 | 834 | 401 |
| 25 | ERZURUM | 1.852 | 0,27 | 7.452.107,82 | 0,12 | 1.485.942,15 | 0,10 | 774.220,86 | 0,13 | 4.024 | 802 | 418 |
| 26 | ESKİŞEHİR | 15.096 | 2,23 | 70.541.751,87 | 1,11 | 15.129.721,20 | 1,01 | 7.461.318,03 | 1,28 | 4.673 | 1.002 | 494 |
| 27 | GAZİANTEP | 3.148 | 0,46 | 31.416.660,00 | 0,49 | 7.300.465,00 | 0,49 | 2.476.351,00 | 0,42 | 9.980 | 2.319 | 787 |
| 28 | GİRESUN | 1.860 | 0,27 | 7.433.501,07 | 0,12 | 1.310.888,17 | 0,09 | 930.002,51 | 0,16 | 3.997 | 705 | 500 |
| 29 | GÜMÜŞHANE | 440 | 0,06 | 1.473.844,14 | 0,02 | 240.072,61 | 0,02 | 205.610,28 | 0,04 | 3.350 | 546 | 467 |
| 30 | HAKKARİ | 143 | 0,02 | 1.136.414,67 | 0,02 | 240.692,94 | 0,02 | 141.224,21 | 0,02 | 7.947 | 1.683 | 988 |
| 31 | HATAY | 2.308 | 0,34 | 15.094.036,85 | 0,24 | 3.344.631,01 | 0,22 | 1.433.604,41 | 0,25 | 6.540 | 1.449 | 621 |
| 32 | İSPARTA | 3.126 | 0,46 | 12.624.237,05 | 0,20 | 2.436.819,73 | 0,16 | 1.461.969,24 | 0,25 | 4.038 | 780 | 468 |
| 33 | MERSİN | 6.306 | 0,93 | 39.707.159,66 | 0,62 | 8.489.680,19 | 0,57 | 4.030.061,86 | 0,69 | 6.297 | 1.346 | 639 |
| 34 | İSTANBUL | 238.240 | 35,12 | 3.485.007.483,00 | 54,68 | 853.325.592,00 | 57,19 | 308.222.032,00 | 52,78 | 14.628 | 3.582 | 1.294 |
| 35 | İZMİR | 58.976 | 8,69 | 512.491.841,83 | 8,04 | 121.891.840,09 | 8,17 | 44.804.746,87 | 7,67 | 8.690 | 2.067 | 760 |
| 36 | KARS | 410 | 0,06 | 1.642.330,64 | 0,03 | 293.653,71 | 0,02 | 238.257,78 | 0,04 | 4.006 | 716 | 581 |
| 37 | KASTAMONU | 2.399 | 0,35 | 9.017.180,08 | 0,14 | 1.754.334,62 | 0,12 | 926.686,60 | 0,16 | 3.759 | 731 | 386 |
| 38 | KAYSERİ | 4.296 | 0,63 | 22.999.547,00 | 0,36 | 5.011.944,00 | 0,34 | 1.741.354,00 | 0,30 | 5.354 | 1.167 | 405 |
| 39 | KIRKLARELİ | 3.152 | 0,46 | 14.013.041,53 | 0,22 | 2.813.977,49 | 0,19 | 1.394.005,90 | 0,24 | 4.446 | 893 | 442 |
| 40 | KIRŞEHİR | 964 | 0,14 | 4.176.431,20 | 0,07 | 806.774,39 | 0,05 | 426.543,79 | 0,07 | 4.332 | 837 | 442 |
| 41 | KOCAELİ | 9.972 | 1,47 | 72.886.814,12 | 1,14 | 15.908.374,4100 | 1,07 | 6.018.734,81 | 1,03 | 7.309 | 1.595 | 604 |

2008 VERGİLENDİRME DÖNEMİ GELİR VERGİSİ (G.M.S.İ.) BEYANLARINA İLİŞKİN İLLER BAZINDA ALINAN BİLGİLER (TL)

| SIRA NO | İL ADI | ALINAN TOPLAM GELİR V. BEYANNAMESİ SAYISI | TOPLAM BEYANNAMESİ SAYISI İÇİNDEKİ ORANI | BEYAN EDİLEN MATRAHLAR TOPLAMI | TOPLAM MATRAHIN İÇİNDEKİ ORANI | TAHAKKUK EDEN GELİR VERGİSİ (G.M.S.İ.) TOPLAMI | TOPLAM GEL. VER. (G.M.S.İ.) İÇİNDEKİ ORANI | ÖDENECEK GELİR VERGİSİ (G.M.S.İ.) TOPLAMI | TOPLAM ÖDENECEK VERGİ İÇİNDEKİ ORANI | ORTALAMA | | |
|---------------------|-----------|---|--|--------------------------------|--------------------------------|--|--|---|--------------------------------------|-----------------|-----------------|---------------|
| | | | | | | | | | | MATRAH | TAHAKKUK EDEN | ÖDENECEK G.V. |
| 42 | KONYA | 11.299 | 1,67 | 56.538.061,52 | 0,89 | 11.753.516,31 | 0,79 | 6.149.393,07 | 1,05 | 5.004 | 1.040 | 544 |
| 43 | KUTAHYA | 4.185 | 0,62 | 17.077.543,35 | 0,27 | 3.334.477,87 | 0,22 | 1.671.958,73 | 0,29 | 4.081 | 797 | 400 |
| 44 | MALATYA | 1.847 | 0,27 | 11.243.664,18 | 0,18 | 2.405.595,99 | 0,16 | 1.117.566,45 | 0,19 | 6.088 | 1.302 | 605 |
| 45 | MANİSA | 11.114 | 1,64 | 50.415.282,48 | 0,79 | 10.407.547,16 | 0,70 | 5.151.861,76 | 0,88 | 4.536 | 936 | 464 |
| 46 | K.MARAŞ | 2.430 | 0,36 | 10.074.478,84 | 0,16 | 1.992.328,51 | 0,13 | 1.088.080,28 | 0,19 | 4.146 | 820 | 448 |
| 47 | MARDİN | 300 | 0,04 | 1.275.554,49 | 0,02 | 273.372,42 | 0,02 | 127.316,01 | 0,02 | 4.252 | 911 | 424 |
| 48 | MUĞLA | 11.606 | 1,71 | 91.837.769,13 | 1,44 | 20.039.206,82 | 1,34 | 8.276.352,71 | 1,42 | 7.913 | 1.727 | 713 |
| 49 | MUŞ | 104 | 0,02 | 404.393,41 | 0,01 | 67.037,25 | 0,00 | 55.664,47 | 0,01 | 3.888 | 645 | 535 |
| 50 | NEVŞEHİR | 1.552 | 0,23 | 7.917.927,31 | 0,12 | 1.580.558,16 | 0,11 | 892.805,99 | 0,15 | 5.102 | 1.018 | 575 |
| 51 | NİĞDE | 675 | 0,10 | 2.274.617,43 | 0,04 | 402.557,82 | 0,03 | 285.976,33 | 0,05 | 3.370 | 596 | 424 |
| 52 | ORDU | 3.808 | 0,56 | 16.440.686,96 | 0,26 | 3.034.973,61 | 0,20 | 2.038.427,14 | 0,35 | 4.317 | 797 | 535 |
| 53 | RİZE | 1.923 | 0,28 | 11.268.253,78 | 0,18 | 2.407.992,52 | 0,16 | 1.103.001,82 | 0,19 | 5.860 | 1.252 | 574 |
| 54 | SAKARYA | 4.341 | 0,64 | 24.415.697,44 | 0,38 | 5.207.810,29 | 0,35 | 2.284.158,21 | 0,39 | 5.624 | 1.200 | 526 |
| 55 | SAMSUN | 6.850 | 1,01 | 42.729.942,02 | 0,67 | 9.544.858,86 | 0,64 | 3.949.923,81 | 0,68 | 6.238 | 1.393 | 577 |
| 56 | SIIRT | 220 | 0,03 | 646.469,00 | 0,01 | 115.357,44 | 0,01 | 77.132,93 | 0,01 | 2.938 | 524 | 351 |
| 57 | SİNOP | 1.520 | 0,22 | 4.743.544,69 | 0,07 | 831.485,75 | 0,06 | 623.789,45 | 0,11 | 3.121 | 547 | 410 |
| 58 | SIVAS | 1.855 | 0,27 | 8.849.292,92 | 0,14 | 1.806.827,96 | 0,12 | 966.136,02 | 0,17 | 4.771 | 974 | 521 |
| 59 | TEKİRDAĞ | 6.152 | 0,91 | 33.312.919,00 | 0,52 | 6.623.727,23 | 0,44 | 3.253.559,12 | 0,56 | 5.415 | 1.077 | 529 |
| 60 | TOKAT | 1.993 | 0,29 | 7.040.953,00 | 0,11 | 1.277.356,88 | 0,09 | 870.740,75 | 0,15 | 3.533 | 641 | 437 |
| 61 | TRABZON | 7.156 | 1,05 | 35.816.670,43 | 0,56 | 7.148.921,82 | 0,48 | 4.199.593,25 | 0,72 | 5.005 | 999 | 587 |
| 62 | TUNCELİ | 526 | 0,08 | 1.670.706,92 | 0,03 | 275.162,97 | 0,02 | 238.742,07 | 0,04 | 3.176 | 523 | 454 |
| 63 | ŞANLIURFA | 615 | 0,09 | 4.446.023,45 | 0,07 | 984.051,63 | 0,07 | 457.110,38 | 0,08 | 7.229 | 1.600 | 743 |
| 64 | UŞAK | 2.389 | 0,35 | 8.703.373,95 | 0,14 | 1.580.578,72 | 0,11 | 951.892,20 | 0,16 | 3.643 | 662 | 398 |
| 65 | VAN | 471 | 0,07 | 4.438.476,70 | 0,07 | 992.011,69 | 0,07 | 293.345,56 | 0,05 | 9.424 | 2.106 | 623 |
| 66 | YOZGAT | 1.089 | 0,16 | 3.890.943,70 | 0,06 | 694.808,03 | 0,05 | 490.312,33 | 0,08 | 3.573 | 638 | 450 |
| 67 | ZONGULDAK | 6.341 | 0,93 | 27.891.562,83 | 0,44 | 5.489.979,91 | 0,37 | 2.972.252,48 | 0,51 | 4.399 | 866 | 469 |
| 68 | AKSARAY | 433 | 0,06 | 2.480.670,23 | 0,04 | 451.946,56 | 0,03 | 352.250,90 | 0,06 | 5.729 | 1.044 | 814 |
| 69 | BAYBURT | 409 | 0,06 | 1.347.589,26 | 0,02 | 219.818,22 | 0,01 | 192.548,01 | 0,03 | 3.295 | 537 | 471 |
| 70 | KARAMAN | 670 | 0,10 | 2.362.675,57 | 0,04 | 422.423,17 | 0,03 | 264.115,34 | 0,05 | 3.526 | 630 | 394 |
| 71 | KIRIKKALE | 1.735 | 0,26 | 4.415.807,23 | 0,07 | 948.630,03 | 0,06 | 388.502,44 | 0,07 | 2.545 | 547 | 224 |
| 72 | BATMAN | 251 | 0,04 | 1.378.951,22 | 0,02 | 297.686,25 | 0,02 | 107.956,83 | 0,02 | 5.494 | 1.186 | 430 |
| 73 | ŞIRNAK | 77 | 0,01 | 353.867,03 | 0,01 | 64.043,89 | 0,00 | 45.898,78 | 0,01 | 4.596 | 832 | 596 |
| 74 | BARTIN | 1.126 | 0,17 | 4.682.277,22 | 0,07 | 869.619,23 | 0,06 | 513.770,35 | 0,09 | 4.158 | 772 | 456 |
| 75 | ARDAHAN | 149 | 0,02 | 512.779,55 | 0,01 | 88.555,84 | 0,01 | 68.468,28 | 0,01 | 3.441 | 594 | 460 |
| 76 | İĞDIR | 173 | 0,03 | 819.147,36 | 0,01 | 150.853,17 | 0,01 | 111.039,35 | 0,02 | 4.735 | 872 | 642 |
| 77 | YALOVA | 1.696 | 0,25 | 9.890.337,88 | 0,16 | 2.069.219,29 | 0,14 | 978.396,44 | 0,17 | 5.832 | 1.220 | 577 |
| 78 | KARABÜK | 1.996 | 0,29 | 8.122.261,16 | 0,13 | 1.632.653,86 | 0,11 | 653.536,49 | 0,11 | 4.069 | 818 | 327 |
| 79 | KİLİS | 213 | 0,03 | 1.211.510,17 | 0,02 | 269.296,46 | 0,02 | 115.778,94 | 0,02 | 5.688 | 1.264 | 544 |
| 80 | OSMANIYE | 425 | 0,06 | 1.724.995,66 | 0,03 | 345.547,85 | 0,02 | 166.454,20 | 0,03 | 4.059 | 813 | 392 |
| 81 | DÜZCE | 1.034 | 0,15 | 8.824.344,60 | 0,14 | 2.215.357,68 | 0,15 | 660.792,92 | 0,11 | 8.534 | 2.143 | 639 |
| GENEL TOPLAM | | 678.376 | 100,00 | 6.373.477.905,85 | 100,00 | 1.492.058.672,60 | 100,00 | 583.994.173,76 | 100,00 | 9.395,20 | 2.199,46 | 860,9 |

2008 VERGİLENDİRME DÖNEMİ KURUMLAR VERGİSİ BEYANLARINA İLİŞKİN İLLER BAZINDA ALINAN BİLGİLER (TL)

| SIRA NO | İL ADI | ALINAN TOPLAM KURUMLAR VERGİSİ BEY. SAYISI | TOPLAM BEYANNAME SAYISI | TOPLAM BEYANNAME İÇİNDEKİ ORANI | BEYAN EDİLEN MATRAHIN TOPLAMI | TOPLAM MATRAHIN İÇİNDEKİ ORANI | TAHAKKUK EDEN KURUMLAR VERGİSİ TOPLAMI | TOPLAM KURUMLAR VERGİSİ İÇİNDEKİ ORANI | ÖDENECEK KURUMLAR VERGİSİ TOPLAMI | TOPLAM ÖD. VERGİ İÇİNDEKİ ORANI | ORTALAMA | |
|---------|-------------|--|-------------------------|---------------------------------|-------------------------------|--------------------------------|--|--|-----------------------------------|---------------------------------|-----------|---------------|
| | | | | | | | | | | | MATRAH | TAHAKKUK EDEN |
| 1 | ADANA | 11.501 | 2,05 | 867.489.932,50 | 1,02 | 173.746.102,91 | 1,02 | 16.521.360,18 | 1,47 | 75.427 | 15.107 | 1.437 |
| 2 | ADIYAMAN | 1.457 | 0,26 | 31.633.751,53 | 0,04 | 6.327.150,40 | 0,04 | 1.839.033,84 | 0,16 | 21.712 | 4.343 | 1.262 |
| 3 | A.KARAHİSAR | 3.002 | 0,54 | 145.696.824,19 | 0,17 | 29.206.156,41 | 0,17 | 4.494.186,34 | 0,40 | 48.533 | 9.729 | 1.497 |
| 4 | AĞRI | 820 | 0,15 | 14.869.205,88 | 0,02 | 2.912.316,35 | 0,02 | 139.956,50 | 0,01 | 18.133 | 3.552 | 171 |
| 5 | AMASYA | 1.210 | 0,22 | 40.741.770,00 | 0,05 | 8.148.426,00 | 0,05 | 921.739,00 | 0,08 | 33.671 | 6.734 | 762 |
| 6 | ANKARA | 65.982 | 11,78 | 20.063.435.228,33 | 23,58 | 4.020.111.942,90 | 23,68 | 230.980.788,88 | 20,58 | 304.074 | 60.927 | 3.501 |
| 7 | ANTALYA | 22.307 | 3,98 | 1.074.468.676,57 | 1,26 | 215.414.444,53 | 1,27 | 47.327.043,49 | 4,22 | 48.167 | 9.657 | 2.122 |
| 8 | ARTVİN | 714 | 0,13 | 26.882.122,21 | 0,03 | 5.389.561,83 | 0,03 | 1.224.232,66 | 0,11 | 37.650 | 7.548 | 1.715 |
| 9 | AYDIN | 5.930 | 1,06 | 214.175.595,58 | 0,25 | 42.251.332,33 | 0,25 | 11.966.150,21 | 1,07 | 36.117 | 7.125 | 2.018 |
| 10 | BALIKESİR | 4.586 | 0,82 | 287.067.663,73 | 0,34 | 57.477.760,30 | 0,34 | 7.434.096,78 | 0,66 | 62.597 | 12.533 | 1.621 |
| 11 | BİLECİK | 803 | 0,14 | 48.775.017,97 | 0,06 | 9.755.667,11 | 0,06 | 1.444.806,21 | 0,13 | 60.741 | 12.149 | 1.799 |
| 12 | BİNGÖL | 907 | 0,16 | 17.482.575,08 | 0,02 | 3.476.651,04 | 0,02 | 154.179,17 | 0,01 | 19.275 | 3.833 | 170 |
| 13 | BITLİS | 679 | 0,12 | 20.185.542,83 | 0,02 | 3.992.108,53 | 0,02 | 300.442,75 | 0,03 | 29.728 | 5.879 | 442 |
| 14 | BOLU | 1.517 | 0,27 | 116.134.669,44 | 0,14 | 23.262.172,14 | 0,14 | 1.711.350,31 | 0,15 | 76.555 | 15.334 | 1.128 |
| 15 | BURDUR | 1.311 | 0,23 | 53.731.760,94 | 0,06 | 10.814.302,78 | 0,06 | 1.636.612,28 | 0,15 | 40.985 | 8.249 | 1.248 |
| 16 | BURSA | 19.970 | 3,57 | 2.122.041.563,56 | 2,49 | 425.766.680,94 | 2,51 | 41.658.940,29 | 3,71 | 106.261 | 21.320 | 2.086 |
| 17 | ÇANAKKALE | 2.371 | 0,42 | 90.911.161,44 | 0,11 | 18.268.959,06 | 0,11 | 3.780.280,34 | 0,34 | 38.343 | 7.705 | 1.594 |
| 18 | ÇANKIRI | 543 | 0,10 | 12.040.518,71 | 0,01 | 2.411.584,44 | 0,01 | 342.619,95 | 0,03 | 22.174 | 4.441 | 631 |
| 19 | ÇORUM | 1.982 | 0,35 | 86.814.614,01 | 0,10 | 17.395.864,12 | 0,10 | 2.028.354,50 | 0,18 | 43.802 | 8.777 | 1.023 |
| 20 | DENİZLİ | 5.933 | 1,06 | 430.899.155,00 | 0,51 | 86.379.944,00 | 0,51 | 8.012.598,00 | 0,71 | 72.628 | 14.559 | 1.351 |
| 21 | DIYARBAKIR | 4.162 | 0,74 | 190.444.606,59 | 0,22 | 38.147.614,48 | 0,22 | 6.330.702,72 | 0,56 | 45.758 | 9.166 | 1.521 |
| 22 | ERİRNE | 1.968 | 0,35 | 112.383.791,43 | 0,13 | 22.490.934,09 | 0,13 | 3.043.367,72 | 0,27 | 57.106 | 11.428 | 1.546 |
| 23 | ELAZIĞ | 2.245 | 0,40 | 100.466.026,11 | 0,12 | 20.112.873,42 | 0,12 | 2.055.035,23 | 0,18 | 44.751 | 8.959 | 915 |
| 24 | ERZİNCAN | 673 | 0,12 | 15.134.848,39 | 0,02 | 3.026.977,74 | 0,02 | 761.051,06 | 0,07 | 22.489 | 4.498 | 1.131 |
| 25 | ERZURUM | 2.405 | 0,43 | 110.356.675,69 | 0,13 | 22.071.314,93 | 0,13 | 2.961.369,96 | 0,26 | 45.886 | 9.177 | 1.231 |
| 26 | ESKİŞEHİR | 4.688 | 0,84 | 451.825.615,30 | 0,53 | 90.521.901,41 | 0,53 | 10.361.886,58 | 0,92 | 96.379 | 19.309 | 2.210 |
| 27 | GAZİANTEP | 7.700 | 1,38 | 462.417.029,00 | 0,54 | 93.019.980,00 | 0,55 | 14.996.196,00 | 1,34 | 60.054 | 12.081 | 1.948 |
| 28 | GİRESUN | 1.564 | 0,28 | 45.764.157,87 | 0,05 | 9.177.130,08 | 0,05 | 1.586.893,31 | 0,14 | 29.261 | 5.868 | 1.015 |
| 29 | GUMUŞHANE | 379 | 0,07 | 4.350.010,66 | 0,01 | 869.963,55 | 0,01 | 225.870,94 | 0,02 | 11.478 | 2.295 | 596 |
| 30 | HAKKARI | 499 | 0,09 | 15.649.132,51 | 0,02 | 2.029.796,56 | 0,02 | 877.930,33 | 0,08 | 31.361 | 4.068 | 1.759 |
| 31 | HATAY | 5.791 | 1,03 | 298.565.246,07 | 0,35 | 60.007.263,37 | 0,35 | 11.319.163,43 | 1,01 | 51.557 | 10.362 | 1.955 |
| 32 | İSPARTA | 2.014 | 0,36 | 63.966.909,58 | 0,08 | 12.823.892,60 | 0,08 | 1.436.895,76 | 0,13 | 31.761 | 6.367 | 713 |
| 33 | MERSİN | 9.877 | 1,76 | 585.015.331,77 | 0,69 | 117.088.418,82 | 0,69 | 17.919.849,44 | 1,60 | 59.230 | 11.855 | 1.814 |
| 34 | İSTANBUL | 209.685 | 37,45 | 18.802.112.771,00 | 22,10 | 3.710.588.810,00 | 21,85 | 364.549.324,00 | 32,49 | 89.668 | 17.696 | 1.739 |
| | B.MUK.VDB. | 853 | 0,15 | 25.338.573.296,72 | 29,78 | 5.071.161.818,88 | 29,87 | 42.920.227,30 | 3,82 | 29.705.244 | 5.945.090 | 50.317 |
| 35 | İZMİR | 40.496 | 7,23 | 4.029.361.001,01 | 4,74 | 806.760.002,81 | 4,75 | 86.850.932,59 | 7,74 | 99.500 | 19.922 | 2.145 |
| 36 | KARS | 600 | 0,11 | 40.335.468,65 | 0,05 | 7.799.545,51 | 0,05 | 509.545,83 | 0,05 | 67.226 | 13.000 | 849 |
| 37 | KASTAMONU | 1.088 | 0,19 | 190.828.677,90 | 0,22 | 38.165.215,42 | 0,22 | 1.476.553,82 | 0,13 | 175.394 | 35.078 | 1.357 |
| 38 | KAYSERİ | 7.044 | 1,26 | 637.017.639,00 | 0,75 | 127.501.121,00 | 0,75 | 13.402.561,00 | 1,19 | 90.434 | 18.101 | 1.903 |
| 39 | KIRKLARELİ | 1.358 | 0,24 | 52.992.477,57 | 0,06 | 10.629.457,21 | 0,06 | 1.303.430,72 | 0,12 | 39.022 | 7.827 | 960 |
| 40 | KIRŞEHİR | 843 | 0,15 | 20.884.558,31 | 0,02 | 4.176.911,66 | 0,02 | 940.149,36 | 0,08 | 24.774 | 4.955 | 1.115 |
| 41 | KOCAELİ | 11.095 | 1,98 | 2.395.339.098,19 | 2,82 | 479.307.208,24 | 2,82 | 31.028.542,14 | 2,77 | 215.894 | 43.200 | 2.797 |

2008 VERGİLENDİRME DÖNEMİ ALINAN KURUMLAR VERGİSİ BEYANLARINA İLİŞKİN İLLER BAZINDA ALINAN BİLGİLER (TL)

| SIRA NO | İL ADI | ALINAN TOPLAM KURUMLAR VERGİSİ BEY. SAYISI | TOPLAM BEYANNAME SAYISI İÇİNDEKİ ORANI | BEYAN EDİLEN MATRAHLAR TOPLAMI | TOPLAM MATRAHIN İÇİNDEKİ ORANI | TAHAKKUK EDEN KURUMLAR VERGİSİ TOPLAMI | TOPLAM KURUMLAR VERGİSİ İÇİNDEKİ ORANI | ÖDENECEK KURUMLAR VERGİSİ TOPLAMI | TOPLAM ÖD. VERGİ İÇİNDEKİ ORANI | ORTALAMA | | |
|---------------------|-----------|--|--|--------------------------------|--------------------------------|--|--|-----------------------------------|---------------------------------|------------------|-----------------|----------------|
| | | | | | | | | | | MATRAH | TAHAKKUK EDEN | ÖD. K. V. |
| 42 | KONYA | 12.032 | 2,15 | 717.665.913,38 | 0,84 | 143.630.060,93 | 0,85 | 15.227.067,22 | 1,36 | 59.646 | 11.937 | 1.266 |
| 43 | KUTAHYA | 2.067 | 0,37 | 157.225.358,79 | 0,18 | 31.544.748,37 | 0,19 | 2.036.117,13 | 0,18 | 76.065 | 15.261 | 985 |
| 44 | MALATYA | 2.602 | 0,46 | 119.389.391,63 | 0,14 | 23.880.746,11 | 0,14 | 4.163.315,55 | 0,37 | 45.884 | 9.178 | 1.600 |
| 45 | MANİSA | 4.004 | 0,72 | 629.893.476,40 | 0,74 | 126.758.380,05 | 0,75 | 7.014.030,83 | 0,63 | 157.316 | 31.658 | 1.752 |
| 46 | K.MARAŞ | 2.700 | 0,48 | 112.719.701,67 | 0,13 | 22.567.045,01 | 0,13 | 3.010.471,82 | 0,27 | 41.748 | 8.358 | 1.115 |
| 47 | MARDİN | 2.100 | 0,38 | 114.521.492,52 | 0,13 | 22.904.298,51 | 0,13 | 1.112.015,01 | 0,10 | 54.534 | 10.907 | 530 |
| 48 | MUĞLA | 8.996 | 1,61 | 404.824.002,49 | 0,48 | 81.020.569,85 | 0,48 | 12.813.141,00 | 1,14 | 45.000 | 9.006 | 1.424 |
| 49 | MUŞ | 731 | 0,13 | 10.255.323,50 | 0,01 | 2.051.064,63 | 0,01 | 331.316,07 | 0,03 | 14.029 | 2.806 | 453 |
| 50 | NEVŞEHİR | 1.558 | 0,28 | 27.502.711,86 | 0,03 | 5.510.756,54 | 0,03 | 853.677,93 | 0,08 | 17.653 | 3.537 | 548 |
| 51 | NİĞDE | 972 | 0,17 | 20.789.163,95 | 0,02 | 4.166.643,53 | 0,02 | 828.547,21 | 0,07 | 21.388 | 4.287 | 852 |
| 52 | ORDU | 2.318 | 0,41 | 169.067.759,93 | 0,20 | 34.075.700,28 | 0,20 | 3.425.826,06 | 0,31 | 72.937 | 14.700 | 1.478 |
| 53 | RİZE | 1.556 | 0,28 | 242.806.858,55 | 0,29 | 48.561.317,78 | 0,29 | 2.091.117,93 | 0,19 | 156.046 | 31.209 | 1.344 |
| 54 | SAKARYA | 4.470 | 0,80 | 333.473.678,73 | 0,39 | 67.718.938,00 | 0,40 | 10.594.713,01 | 0,94 | 74.603 | 15.150 | 2.370 |
| 55 | SAMSUN | 4.982 | 0,89 | 317.209.224,93 | 0,37 | 63.425.019,89 | 0,37 | 8.282.121,86 | 0,74 | 63.671 | 12.731 | 1.662 |
| 56 | SIIRT | 471 | 0,08 | 27.123.117,74 | 0,03 | 5.551.921,93 | 0,03 | 321.070,53 | 0,03 | 57.586 | 11.788 | 682 |
| 57 | SINOP | 621 | 0,11 | 14.973.117,35 | 0,02 | 2.994.626,29 | 0,02 | 1.035.087,45 | 0,09 | 24.111 | 4.822 | 1.667 |
| 58 | SIVAS | 2.141 | 0,38 | 61.461.190,81 | 0,07 | 12.312.188,35 | 0,07 | 1.987.035,47 | 0,18 | 28.707 | 5.751 | 928 |
| 59 | TEKİRDAĞ | 4.717 | 0,84 | 258.397.288,70 | 0,30 | 51.705.062,96 | 0,30 | 7.536.498,83 | 0,67 | 54.780 | 10.961 | 1.598 |
| 60 | TOKAT | 1.756 | 0,31 | 48.730.726,22 | 0,06 | 9.778.937,42 | 0,06 | 1.937.919,78 | 0,17 | 27.751 | 5.569 | 1.104 |
| 61 | TRABZON | 3.634 | 0,65 | 184.787.080,87 | 0,22 | 37.178.926,09 | 0,22 | 4.836.773,53 | 0,43 | 50.849 | 10.231 | 1.331 |
| 62 | TUNCELİ | 194 | 0,03 | 3.031.436,04 | 0,00 | 606.287,20 | 0,00 | 229.124,86 | 0,02 | 15.626 | 3.125 | 1.181 |
| 63 | ŞANLIURFA | 3.379 | 0,60 | 128.614.582,30 | 0,15 | 25.761.034,43 | 0,15 | 3.361.604,40 | 0,30 | 38.063 | 7.624 | 995 |
| 64 | UŞAK | 1.529 | 0,27 | 50.535.566,17 | 0,06 | 10.108.869,18 | 0,06 | 1.087.825,13 | 0,10 | 33.051 | 6.611 | 711 |
| 65 | VAN | 2.328 | 0,42 | 49.945.927,27 | 0,06 | 9.989.298,08 | 0,06 | 1.639.266,97 | 0,15 | 21.454 | 4.291 | 704 |
| 66 | YOZGAT | 1.458 | 0,26 | 57.648.300,79 | 0,07 | 11.529.487,22 | 0,07 | 985.334,93 | 0,09 | 39.539 | 7.908 | 676 |
| 67 | ZONGULDAK | 2.348 | 0,42 | 221.884.194,17 | 0,26 | 44.560.394,57 | 0,26 | 7.181.575,37 | 0,64 | 94.499 | 18.978 | 3.059 |
| 68 | AKSARAY | 1.565 | 0,28 | 40.442.937,45 | 0,05 | 8.088.419,24 | 0,05 | 1.296.854,39 | 0,12 | 25.842 | 5.168 | 829 |
| 69 | BAYBURT | 236 | 0,04 | 2.828.722,69 | 0,00 | 565.744,50 | 0,00 | 173.412,17 | 0,02 | 11.986 | 2.397 | 735 |
| 70 | KARAMAN | 958 | 0,17 | 78.088.364,43 | 0,09 | 15.799.723,72 | 0,09 | 972.102,03 | 0,09 | 81.512 | 16.492 | 1.015 |
| 71 | KIRIKKALE | 1.202 | 0,21 | 85.759.619,75 | 0,10 | 10.955.306,10 | 0,06 | 3.021.696,13 | 0,27 | 71.347 | 9.114 | 2.514 |
| 72 | BATMAN | 1.419 | 0,25 | 51.024.461,51 | 0,06 | 10.204.338,90 | 0,06 | 1.187.965,57 | 0,11 | 35.958 | 7.191 | 837 |
| 73 | ŞIRNAK | 1.366 | 0,24 | 22.266.602,95 | 0,03 | 4.456.397,92 | 0,03 | 603.809,08 | 0,05 | 16.301 | 3.262 | 442 |
| 74 | BARTIN | 510 | 0,09 | 20.142.873,42 | 0,02 | 4.028.768,50 | 0,02 | 330.851,01 | 0,03 | 39.496 | 7.900 | 649 |
| 75 | ARDAHAN | 162 | 0,03 | 2.969.364,47 | 0,00 | 593.896,89 | 0,00 | 162.510,73 | 0,01 | 18.329 | 3.666 | 1.003 |
| 76 | İĞDIR | 485 | 0,09 | 10.424.922,32 | 0,01 | 2.090.317,62 | 0,01 | 355.824,49 | 0,03 | 21.495 | 4.310 | 734 |
| 77 | YALOVA | 1.453 | 0,26 | 55.686.687,31 | 0,07 | 11.134.500,18 | 0,07 | 3.311.711,37 | 0,30 | 38.325 | 7.663 | 2.279 |
| 78 | KARABÜK | 925 | 0,17 | 393.194.631,16 | 0,46 | 78.638.926,35 | 0,46 | 1.520.722,24 | 0,14 | 425.075 | 85.015 | 1.644 |
| 79 | KİLİS | 254 | 0,05 | 3.276.907,28 | 0,00 | 660.558,27 | 0,00 | 86.558,27 | 0,01 | 12.901 | 2.600 | 341 |
| 80 | OSMANIYE | 1.323 | 0,24 | 45.311.131,51 | 0,05 | 9.112.878,68 | 0,05 | 1.353.503,26 | 0,12 | 34.249 | 6.888 | 1.023 |
| 81 | DÜZCE | 1.840 | 0,33 | 61.692.290,22 | 0,07 | 12.338.357,88 | 0,07 | 3.070.154,20 | 0,27 | 33.528 | 6.706 | 1.669 |
| GENEL TOPLAM | | 559.914 | 100,00 | 85.086.847.822,05 | 100,00 | 16.978.547.843,03 | 100,00 | 1.122.146.521,74 | 100,00 | 151.964,1 | 30.323,5 | 2.004,1 |

MUHTASAR BEYANNAMME 2009 DÖNEMİ GELİR TÜRLERİNE GÖRE DAĞILIMI (OCAK - KASIM DÖNEMİ)

| KOD | AÇIKLAMA | SAYI | % | KESİNTİ | % |
|-----|---|-----------|-------|-------------------|-------|
| 011 | Asgari Ücretli (G.V.K. Md. 94/1) | 3.753.258 | 26,23 | 3.638.921.270,30 | 10,86 |
| 012 | Diğer Ücretler ile Ücret Sayılan Ödemeler (G.V.K. Md. 94/1) | 1.673.380 | 11,69 | 17.359.317.986,34 | 51,82 |
| 021 | 18 inci Madde Kapsamına Giren Serbest Meslek İşleri Dolayısıyla Yapılan Ödemeler (G.V.K. Md. 94/2-a) | 514.393 | 3,59 | 157.597.470,31 | 0,47 |
| 022 | Diğer Serbest Meslek Kazancı Ödemeleri (G.V.K. Md. 94/2-b) | 3.231.611 | 22,59 | 670.771.839,77 | 2,00 |
| 031 | G.V.K. nun 42 inci Maddesi Kapsamına Giren İşler Dolayısıyla Yapılan Ödemeler (G.V.K. Md. 94/3) | 20.108 | 0,14 | 520.357.118,24 | 1,55 |
| 032 | G.V.K. da Belirtilen Esaslara Göre Birden Fazla Takvim Yılına Yaygın İnşaat Ve Onarım İşleri İle Uğraşan Kurumlara Bu İşleri İle İlgili Olarak Yapılan Hakediş Ödemeleri (K.V.K Md. 15/1-a) | 3.738 | 0,03 | 160.065.620,64 | 0,48 |
| 041 | G.V.K. nun 70 inci Maddesinde Yazılı Mal ve Hakların Kiralanması Karşılığı Yapılan Ödemeler (G.V.K. Md. 94/5) | 4.316.028 | 30,16 | 2.253.627.132,49 | 6,73 |
| 042 | Kooperatiflere Ait Taşınmazların Kiralanması Karşılığı Yapılan Ödemeler (K.V.K. Md. 15/1-b) | 12.165 | 0,09 | 4.911.235,78 | 0,01 |
| 051 | Yatırım Fonu veya Ortaklıklarının Kazançları (K.V.K. Md. 15/3) | 579 | 0,00 | 83.965.243,15 | 0,25 |
| 052 | Menkul Kıymetler Yatırım Fonları (BYF ile Konut Finansmanı Fonları ve Varlık Finansman Fonları Dahil) ile Menkul Kıymetler Yatırım Ortaklıklarının Portföy Kazançları (G.V.K. Geçici Md. 67/8) | 158 | 0,00 | 305.813,03 | 0,00 |
| 053 | Altın ve Kıymetli Madenlere Dayalı Yatırım Fonu veya Ort. Portföy Kazançları (KVK Md. 15/3) | 22 | 0,00 | 6.109,68 | 0,00 |
| 054 | Girişim Sermayesi Yatırım Fonu veya Ort. Kazançları (KVK Md. 15/3) | 10 | 0,00 | 4.543,18 | 0,00 |
| 055 | Gayrimenkul Yatırım Fonu veya Ort. Kazançları (KVK Md. 15/3) | 6 | 0,00 | 770,30 | 0,00 |
| 056 | Konut Finansmanı Fonu ile Varlık Finansmanı Fonu Kazançları (GVK Geç. Md. 67/8) | 1 | 0,00 | 168,75 | 0,00 |
| 061 | Tam Mükellef Kurumlar Tarafından, Tam Mükellef Gerçek Kişilere, Gelir ve Kurumlar Vergisi Mükellefi Olmayanlara ve Gelir Vergisinden Muaf Olanlara Dağıtılan G.V.K. nun 75 inci Maddesinin (1), (2) ve (3) Numaralı Bentlerinde Sayılan Kar Payları (G.V.K) | 9.565 | 0,07 | 1.292.016.152,30 | 3,86 |
| 062 | Tam Mükellef Kurumlar Tarafından, Dar Mükellef Gerçek Kişilere ve Gelir Vergisinden Muaf Olan Dar Mükelleflere Dağıtılan G.V.K. nun 75 inci Maddesinin (1), (2) ve (3) Numaralı Bentlerinde Sayılan Kar Payları (G.V.K. Md. 94/6-b-ii) | 609 | 0,00 | 216.618.239,68 | 0,65 |
| 065 | Vergiden Muaf Olan Kurumlara Dağıtılan G.V.K. nun 75 inci Maddesinin (1), (2) ve (3) Numaralı Bentlerinde Sayılan Kar Payları (KVK. Md. 15/2) | 122 | 0,00 | 8.979.759,03 | 0,03 |
| 071 | Yatırım İndirimi İstisnasından Yararlanan Kazançlar (G.V.K. Geçici Md. 61) | 921 | 0,01 | 410.218.817,49 | 1,22 |
| 081 | Her Nevi Tahvil Faizleri ve Hazine Bonusu Faizleri ile Toplu Konut İdaresi ve Kamu Ortaklığı İdaresi ile Özelleştirme İdaresince Çıkarılan Menkul Kıymetlerden Sağlanan Gelirler (G.V.K. Md. 94/7) | 66 | 0,00 | 2.220.151,63 | 0,01 |
| 082 | Her Nevi Tahvil Faizleri ve Hazine Bonusu Faizleri ile Toplu konut İdaresi ve Kamu Ortaklığı İdaresi ile Özelleştirme İdaresince Çıkarılan Menkul Kıymetlerden Sağlanan Gelirler (G.V.K. Geçici Md. 67/2) | 19 | 0,00 | 22.353,62 | 0,00 |
| 083 | Her Nevi Tahvil (İpotek Finansmanı Kuruluşları ve Konut Finansmanı Kuruluşları Tarafından İhraç Edilen İpotekli Sermaye Piyasası Araçları, Varlık Teminatlı Menkul Kıymetler Dahil) ve Hazine Bonusu Faizleri ile Toplu konut İdaresi ve Özelleştirme İdaresi | 44 | 0,00 | 238.795,62 | 0,00 |
| 091 | Ticaret Borsalarında Tescil Ettirilerek Satın Alınan Hayvanlar ve Bunların Mahsulleri ile Kara ve Su Avcılığı Mahsulleri İçin Yapılan Ödemeler (G.V.K. Md. 94/11-a-i) | 54.926 | 0,38 | 64.073.554,34 | 0,19 |

MUHTASAR BEYANNAME 2009 DÖNEMİ GELİR TÜRLERİNE GÖRE DAĞILIMI (OCAK - KASIM DÖNEMİ)

| KOD | AÇIKLAMA | SAYI | % | KESİNTİ | % |
|-----|--|---------|------|------------------|-------|
| 092 | Ticaret Borsalarında Tescil Ettirilmeksizin Satın Alınan Hayvanlar ve Bunların Mahsulleri ile Kara ve Su Avcılığı Mahsulleri İçin Yapılan Ödemeler (G.V.K. Md. 94/11-a-ii) | 69.395 | 0,48 | 27.544.684,29 | 0,08 |
| 093 | Ticaret Borsalarında Tescil Ettirilerek Satın Alınan Diğer Zirai Mahsuller İçin Yapılan Ödemeler (G.V.K. Md. 94/11-b-i) | 113.728 | 0,79 | 469.258.205,42 | 1,40 |
| 094 | Ticaret Borsalarında Tescil Ettirilmeksizin Satın Alınan Diğer Zirai Mahsuller İçin Yapılan Ödemeler (G.V.K. Md. 94/11-b-ii) | 41.856 | 0,29 | 69.039.385,78 | 0,21 |
| 095 | Zirai Faaliyet Kapsamında İfa Edilen Orman İdaresine veya Orman İdaresine Karşı Taahhütte Bulunan Kurumlara Yapılan Ödemeler (G.V.K. Md. 94/11-c-i) | 7.815 | 0,05 | 9.243.229,07 | 0,03 |
| 096 | Zirai Faaliyet Kapsamında İfa Edilen Diğer Hizmetler İçin Yapılan Ödemeler (G.V.K. Md. 94/11-c-ii) | 8.164 | 0,06 | 79.506.994,98 | 0,24 |
| 101 | Türk Lirası Mevduat Hesaplarına Yürütülen Faizler (G.V.K. Geçici Md. 67/4) | 86.317 | 0,60 | 4.051.420.842,65 | 12,09 |
| 102 | Döviz Tevdiat Hesaplarına Yürütülen Faizler ile Katılım Bankalarının Döviz Katılma Hesaplarına Ödenen Kar Payları (G.V.K. Geçici Md. 67/4) | 83.181 | 0,58 | 643.059.041,43 | 1,92 |
| 103 | Aralık ayında tahakkuk ettirilen mevduat faizleri (G.V.K. Geçici Md. 67/4 ve Md. 98) | 1.084 | 0,01 | 13.114.933,94 | 0,04 |
| 111 | Faizsiz Olarak Kredi Verenlere Ödenen Kar Payları ile Kar ve Zarar Ortaklığı Belgesi Karşılığı Ödenen Kar Payları ve Katılım Bankalarının Kar ve Zarar Katılma Hesabı Karşılığında Ödenen Kar Payları (G.V.K. Geçici Md. 67/4) | 3.483 | 0,02 | 193.891.312,76 | 0,58 |
| 121 | Menkul Kıymetlerin Geri Alım veya Satım Taahhüdü ile İktisap veya Elden Çıkarılması Karşılığında Sağlanan Menfaatler (G.V.K. Geçici Md. 67/4) | 11.232 | 0,08 | 251.335.244,17 | 0,75 |
| 131 | G.V.K. nun 75/15 inci Maddesinin (a) Alt Bendinde Yer Alan Ödemeler (G.V.K. Md. 94/15-a) | 335 | 0,00 | 151.234.089,74 | 0,45 |
| 132 | G.V.K. nun 75/15 inci Maddesinin (b) Alt Bendinde Yer Alan Ödemeler (G.V.K. Md. 94/15-b) | 354 | 0,00 | 6.271.424,71 | 0,02 |
| 133 | G.V.K. nun 75/15 inci Maddesinin (c) Alt Bendinde Yer Alan Ödemeler (G.V.K. Md. 94/15-c) | 287 | 0,00 | 3.804.406,88 | 0,01 |
| 141 | Telif ve Patent Hakları Satışı Dolayısıyla Dar Mükellefiyete Tabi Olanlara Yapılan Ödemeler (G.V.K. Md. 94/4) | 3.143 | 0,02 | 47.110.989,24 | 0,14 |
| 142 | Baş Bayiler Hariç Olmak Üzere Milli Piyango İdaresince Çıkarılan Biletleri Satanlar ile Diğer Kişilerce Çıkarılan Bu Nitelikteki Biletleri Satanlara Yapılan Komisyon, Prim ve Benzeri Ödemeler (G.V.K. Md. 94/10-a) | 2.504 | 0,02 | 17.292.088,16 | 0,05 |
| 143 | 4077 Sayılı Tüketicinin Korunması Hakkında Kanuna Göre Gerçek ve Tüzel Kişilerin Mallarının İş Akdi ile Bağlı Olmaksızın Bunlar Adına Kapı Kapı Dolaşmak Suretiyle Tüketicilerle Satanlara Yapılan Komisyon, Prim ve Benzeri Ödemeler (G.V.K. Md. 94/10-b) | 591 | 0,00 | 15.686.155,68 | 0,05 |
| 144 | PTT Acenteliği Yapanlara Bu Faaliyetleri Nedeniyle Ödenen Komisyon Bedeli (G.V.K. Md. 94/12) | 903 | 0,01 | 232.668,00 | 0,00 |
| 145 | Esnaf Muafliğinden Yararlanana Mal ve Hizmet Alımları Karşılığında Yapılan Ödemeler (G.V.K. Md. 94/13-a, c, d) | 169.722 | 1,19 | 78.380.228,77 | 0,23 |
| 146 | Esnaf Muafliğinden Yararlanana Hurdalı Alımları Karşılığında Yapılan Ödemeler (G.V.K. Md. 94/13-b) | 7.106 | 0,05 | 5.412.991,73 | 0,02 |
| 151 | Diğerleri | 75.996 | 0,53 | 63.599.134,36 | 0,19 |

MUHTASAR BEYANNAME 2009 DÖNEMİ GELİR TÜRLERİNE GÖRE DAĞILIMI (OCAK - KASIM DÖNEMİ)

| KOD | AÇIKLAMA | SAYI | % | KESİNTİ | % |
|---------------|---|-------------------|---------------|--------------------------|---------------|
| 221 | Dar Mükellefiyete Tabi Kurumlara G.V.K. da Belirtilen Esaslara Göre Birden Fazla Takvim Yılına Yaygın İnşaat ve Onarım İşleri ile İlgili Olarak Yapılan Hakediş Ödemeleri (K.V.K. Md. 30/1-a) | 396 | 0,00 | 6.312.773,24 | 0,02 |
| 231 | Petrol Arama Faaliyetleri İçin Yapılan Serbest Meslek Kazancı Ödemeleri (K.V.K. Md. 30/1-b) | 73 | 0,00 | 7.534.411,25 | 0,02 |
| 232 | Diğer Serbest Meslek Kazancı Ödemeleri (K.V.K. Md. 30/1-b) | 2.595 | 0,02 | 73.635.377,47 | 0,22 |
| 241 | Finansal Kiralama Kapsamındaki Gayrimenkul Sermaye İratları (K.V.K. Md. 30/1-c) | 110 | 0,00 | 410.593,97 | 0,00 |
| 242 | Diğer Gayrimenkul Sermaye İratları (K.V.K. Md. 30/1-c) | 704 | 0,00 | 26.497.753,01 | 0,08 |
| 251 | Her Nevi Tahvil Faizleri ve Hazine Bonusu Faizleri ile Toplu Konut İdaresi ve Kamu Ortaklığı İdaresi ile Özelleştirme İdaresince Çıkarılan Menkul Kıymetlerden Sağlanan Gelirler (G.V.K. Geçici Md. 67/2) | 10 | 0,00 | 1.843,87 | 0,00 |
| 252 | Her Nevi Tahvil Faizleri ve Hazine Bonusu Faizleri ile Toplu Konut İdaresi ve Kamu Ortaklığı İdaresi ile Özelleştirme İdaresince Çıkarılan Menkul Kıymetlerden Sağlanan Gelirler ((K.V.K. Md 30/1-ç) | 10 | 0,00 | 75.039,36 | 0,00 |
| 253 | Mevduat Faizleri (G.V.K. Geçici Md. 67/4) | 292 | 0,00 | 5.586.051,81 | 0,02 |
| 254 | Faizsiz Olarak Kredi Verenlere Ödenen Kar Payları ile Kar ve Zarar Ortaklığı Belgesi Karşılığı Ödenen Kar Payları ve Katılım Bankalarının Kar ve Zarara Katılma Hesabı Karşılığında Ödenen Kar Payları (G.V.K. Geçici Md. 67/4) | 8 | 0,00 | 164.867,92 | 0,00 |
| 255 | Her Nevi Alacak Faizleri (K.V.K. Md.30/1-ç) | 458 | 0,00 | 5.300.405,40 | 0,02 |
| 256 | G.V.K. nun 75/10 uncu Maddesinde Yazılı Menkul Sermaye İratları (K.V.K. Md. 30/1-ç) | 59 | 0,00 | 416.517,74 | 0,00 |
| 257 | Menkul Kıymetlerin Geri Alım-Satım Taahhüdü ile İktisap ve Elden Çıkarılması Karşılığında Sağlanan Menfaatler (Repo Gelirleri) (G.V.K Geçici Md. 67/4) | 27 | 0,00 | 75.844,09 | 0,00 |
| 258 | Diğer Menkul Sermaye İratları | 130 | 0,00 | 4.646.625,08 | 0,01 |
| 262 | 2009/14593 Sayılı Bakanlar Kurulu Kararı Madde 1/(5-a)' ya Göre Ödenecek Alacak Faizleri | 7 | 0,00 | 179.041,26 | 0,00 |
| 264 | 2009/14593 Sayılı Bakanlar Kurulu Kararı Madde 1/(5-c)' ye Göre Ödenecek Vade Farkları | 25 | 0,00 | 89.901,23 | 0,00 |
| 265 | 2009/14593 Sayılı Bakanlar Kurulu Kararı Madde 1/(5ç)' ye Göre Ödenecek Diğer Alacak Faizleri | 221 | 0,00 | 6.303.830,64 | 0,02 |
| 271 | Tam Mükelleflere Kurumlar Tarafından, Dar Mükellef Kurumlara veya Kurumlar Vergisinden Muaf Olan Dar Mükelleflere Dağıtılan G.V.K nun 75 inci Maddesinin (1), (2) ve (3) Numaralı Bentlerinde Sayılan Kar Payları (K.V.K. Md. 30/3) | 264 | 0,00 | 134.742.702,62 | 0,40 |
| 272 | Yıllık veya Özel Beyanname Veren Dar Mükellef Kurumların, İndirim ve İstisnalar Düşülmeden Önceki Kurum Kazancından, Hesaplanan Kurumlar Vergisi Düşüldükten Sonra Kalan Kısmıdan Ana Merkeze Aktarılan Tutar (K.V.K. Md. 30/6) | 69 | 0,00 | 34.006.034,57 | 0,10 |
| 281 | Telif, İmtiyaz, İhtira, İşletme, Ticaret Unvanı, Marka ve Benzeri Gayri Maddi Hakların Satışı, Devir ve Temlikli Karşılığında Ödenen Bedeller (K.V.K. Md. 30/2) | 3.130 | 0,02 | 90.980.489,61 | 0,27 |
| 282 | Yetkili Makamların İzni ile Açılan Sergi ve Panayırlarda Yapılan Ticari Faaliyetlerden Elde Edilen Kazançlar (K.V.K. Md. 30/5) | 24 | 0,00 | 15.782,94 | 0,00 |
| 283 | Bakanlar Kurulunca İlan Edilen Ülkelerde Yerleşik Olanlara veya Faaliyet Gösterenlere Yapılan Ödemeler (K.V.K. Md. 30/7) | 95 | 0,00 | 567.842,67 | 0,00 |
| 284 | Diğerleri | 21.011 | 0,15 | 58.464.793,36 | 0,17 |
| TOPLAM | | 14.308.643 | 100,00 | 33.496.686.720,54 | 100,00 |

1923-2009 GENEL BÜTÇE GELİRLERİ TAHSİLATI

(TL)

| YILLAR | GENEL BÜTÇE GELİRLERİ | ORAN (%) | VERGİ GELİRLERİ | ORAN (%) | VERGİ DIŞI NORMAL GELİRLER | ORAN (%) | ÖZEL GELİRLER VE FONLAR (*) | ORAN (%) |
|--------|-----------------------|----------|-----------------|----------|----------------------------|----------|-----------------------------|----------|
| 1923 | 111 | 100,0 | 95 | 85,7 | 14 | 12,2 | 2 | 2,1 |
| 1924 | 138 | 100,0 | 115 | 83,2 | 20 | 14,1 | 4 | 2,6 |
| 1925 | 170 | 100,0 | 138 | 81,1 | 27 | 15,9 | 5 | 2,9 |
| 1926 | 180 | 100,0 | 149 | 82,8 | 26 | 14,5 | 5 | 2,7 |
| 1927 | 202 | 100,0 | 163 | 80,8 | 32 | 15,8 | 7 | 3,4 |
| 1928 | 220 | 100,0 | 180 | 81,8 | 31 | 14,1 | 9 | 4,1 |
| 1929 | 224 | 100,0 | 183 | 81,4 | 32 | 14,4 | 9 | 4,2 |
| 1930 | 217 | 100,0 | 165 | 75,7 | 25 | 11,6 | 28 | 12,7 |
| 1931 | 186 | 100,0 | 141 | 76,0 | 21 | 11,1 | 24 | 12,9 |
| 1932 | 214 | 100,0 | 162 | 75,7 | 18 | 8,5 | 34 | 15,7 |
| 1933 | 202 | 100,0 | 156 | 77,6 | 12 | 5,9 | 33 | 16,5 |
| 1934 | 241 | 100,0 | 144 | 59,5 | 47 | 19,4 | 51 | 21,1 |
| 1935 | 267 | 100,0 | 155 | 58,1 | 46 | 17,3 | 66 | 24,6 |
| 1936 | 224 | 100,0 | 135 | 60,4 | 55 | 24,5 | 34 | 15,0 |
| 1937 | 262 | 100,0 | 163 | 62,3 | 45 | 17,3 | 53 | 20,3 |
| 1938 | 323 | 100,0 | 203 | 62,9 | 54 | 16,8 | 66 | 20,3 |
| 1939 | 390 | 100,0 | 196 | 50,3 | 60 | 15,5 | 133 | 34,2 |
| 1940 | 540 | 100,0 | 232 | 42,9 | 54 | 10,0 | 254 | 47,1 |
| 1941 | 640 | 100,0 | 313 | 49,0 | 53 | 8,3 | 274 | 42,8 |
| 1942 | 978 | 100,0 | 730 | 74,7 | 114 | 11,6 | 134 | 13,7 |
| 1943 | 1.031 | 100,0 | 758 | 73,5 | 268 | 26,0 | 6 | 0,5 |
| 1944 | 1.017 | 100,0 | 835 | 82,1 | 126 | 12,4 | 56 | 5,5 |
| 1945 | 659 | 100,0 | 523 | 79,4 | 87 | 13,3 | 48 | 7,4 |
| 1946 | 1.041 | 100,0 | 740 | 71,0 | 210 | 20,1 | 92 | 8,8 |
| 1947 | 1.615 | 100,0 | 1.105 | 68,4 | 114 | 7,1 | 396 | 24,5 |
| 1948 | 1.468 | 100,0 | 1.084 | 73,9 | 139 | 9,5 | 244 | 16,6 |
| 1949 | 1.629 | 100,0 | 1.399 | 85,9 | 84 | 5,2 | 145 | 8,9 |
| 1950 | 1.419 | 100,0 | 1.242 | 87,5 | 58 | 4,1 | 119 | 8,4 |
| 1951 | 1.646 | 100,0 | 1.237 | 75,1 | 116 | 7,0 | 293 | 17,8 |
| 1952 | 2.236 | 100,0 | 1.581 | 70,7 | 71 | 3,2 | 584 | 26,1 |
| 1953 | 2.272 | 100,0 | 1.708 | 75,2 | 229 | 10,1 | 335 | 14,8 |
| 1954 | 2.391 | 100,0 | 1.941 | 81,2 | 244 | 10,2 | 206 | 8,6 |
| 1955 | 3.148 | 100,0 | 2.255 | 71,6 | 329 | 10,5 | 564 | 17,9 |
| 1956 | 3.305 | 100,0 | 2.587 | 78,3 | 362 | 11,0 | 355 | 10,8 |
| 1957 | 3.967 | 100,0 | 3.024 | 76,2 | 751 | 18,9 | 192 | 4,8 |
| 1958 | 4.822 | 100,0 | 3.564 | 73,9 | 996 | 20,7 | 262 | 5,4 |
| 1959 | 6.386 | 100,0 | 5.053 | 79,1 | 703 | 11,0 | 630 | 9,9 |
| 1960 | 6.933 | 100,0 | 5.177 | 74,7 | 778 | 11,2 | 978 | 14,1 |
| 1961 | 10.934 | 100,0 | 6.079 | 55,6 | 1.158 | 10,6 | 3.697 | 33,8 |
| 1962 | 9.018 | 100,0 | 6.394 | 70,9 | 1.062 | 11,8 | 1.561 | 17,3 |
| 1963 | 11.731 | 100,0 | 8.424 | 71,8 | 564 | 4,8 | 2.743 | 23,4 |

1923-2009 GENEL BÜTÇE GELİRLERİ TAHSİLATI

(TL)

| YILLAR | GENEL BÜTÇE GELİRLERİ | ORAN (%) | VERGİ GELİRLERİ | ORAN (%) | VERGİ DİŐİ NORMAL GELİRLER | ORAN (%) | ÖZEL GELİRLER VE FONLAR (*) | ORAN (%) |
|------------|-----------------------|----------|-----------------|----------|----------------------------|----------|-----------------------------|----------|
| 1964 | 12.720 | 100,0 | 9.292 | 73,0 | 555 | 4,4 | 2.873 | 22,6 |
| 1965 | 13.188 | 100,0 | 10.295 | 78,1 | 576 | 4,4 | 2.317 | 17,6 |
| 1966 | 15.857 | 100,0 | 12.464 | 78,6 | 564 | 3,6 | 2.829 | 17,8 |
| 1967 | 19.887 | 100,0 | 14.882 | 74,8 | 1.015 | 5,1 | 3.989 | 20,1 |
| 1968 | 20.130 | 100,0 | 16.239 | 80,7 | 1.562 | 7,8 | 2.329 | 11,6 |
| 1969 | 22.961 | 100,0 | 19.114 | 83,2 | 1.515 | 6,6 | 2.332 | 10,2 |
| 1970 | 32.520 | 100,0 | 23.003 | 70,7 | 3.951 | 12,1 | 5.566 | 17,1 |
| 1971 | 39.833 | 100,0 | 31.424 | 78,9 | 3.681 | 9,2 | 4.728 | 11,9 |
| 1972 | 46.952 | 100,0 | 39.013 | 83,1 | 5.439 | 11,6 | 2.500 | 5,3 |
| 1973 | 58.548 | 100,0 | 51.958 | 88,7 | 3.541 | 6,0 | 3.049 | 5,2 |
| 1974 | 69.972 | 100,0 | 65.157 | 93,1 | 3.827 | 5,5 | 989 | 1,4 |
| 1975 | 105.400 | 100,0 | 95.009 | 90,1 | 9.772 | 9,3 | 620 | 0,6 |
| 1976 | 140.746 | 100,0 | 127.055 | 90,3 | 10.669 | 7,6 | 3.022 | 2,1 |
| 1977 | 183.637 | 100,0 | 168.249 | 91,6 | 14.136 | 7,7 | 1.252 | 0,7 |
| 1978 | 304.699 | 100,0 | 246.420 | 80,9 | 55.471 | 18,2 | 2.808 | 0,9 |
| 1979 | 515.455 | 100,0 | 405.484 | 78,7 | 91.224 | 17,7 | 18.747 | 3,6 |
| 1980 | 925.238 | 100,0 | 749.849 | 81,0 | 139.711 | 15,1 | 35.677 | 3,9 |
| 1981 | 1.420.850 | 100,0 | 1.190.204 | 83,8 | 136.545 | 9,6 | 94.102 | 6,6 |
| 1982 (**) | 1.461.533 | 100,0 | 1.304.866 | 89,3 | 110.840 | 7,6 | 45.827 | 3,1 |
| 1983 | 2.313.957 | 100,0 | 1.934.492 | 83,6 | 307.144 | 13,3 | 72.322 | 3,1 |
| 1984 | 3.298.051 | 100,0 | 2.372.211 | 71,9 | 279.838 | 8,5 | 646.002 | 19,6 |
| 1985 | 4.578.420 | 100,0 | 3.829.117 | 83,6 | 443.974 | 9,7 | 305.329 | 6,7 |
| 1986 | 6.629.710 | 100,0 | 5.972.034 | 90,1 | 554.251 | 8,4 | 103.425 | 1,6 |
| 1987 | 9.894.322 | 100,0 | 9.051.003 | 91,5 | 756.949 | 7,7 | 86.370 | 0,9 |
| 1988 | 16.813.270 | 100,0 | 14.231.761 | 84,6 | 1.228.285 | 7,3 | 1.353.223 | 8,0 |
| 1989 | 30.209.733 | 100,0 | 25.550.320 | 84,6 | 2.438.332 | 8,1 | 2.221.081 | 7,4 |
| 1990 | 55.066.933 | 100,0 | 45.399.534 | 82,4 | 4.266.784 | 7,7 | 5.400.615 | 9,8 |
| 1991 | 96.372.525 | 100,0 | 78.642.770 | 81,6 | 3.926.405 | 4,1 | 13.803.350 | 14,3 |
| 1992 | 174.150.046 | 100,0 | 141.602.094 | 81,3 | 7.648.647 | 4,4 | 24.899.305 | 14,3 |
| 1993 | 350.845.430 | 100,0 | 264.272.936 | 75,3 | 17.636.112 | 5,0 | 68.936.381 | 19,6 |
| 1994 (***) | 742.499.135 | 100,0 | 587.760.248 | 79,2 | 48.365.288 | 6,5 | 106.373.599 | 14,3 |
| 1995 | 1.387.759.990 | 100,0 | 1.084.350.504 | 78,1 | 86.043.516 | 6,2 | 217.365.971 | 15,7 |
| 1996 | 2.684.968.310 | 100,0 | 2.244.093.830 | 83,6 | 159.990.519 | 6,0 | 280.883.961 | 10,5 |
| 1997 | 5.726.931.736 | 100,0 | 4.745.484.021 | 82,9 | 404.678.742 | 7,1 | 576.768.973 | 10,1 |
| 1998 | 11.635.610.868 | 100,0 | 9.228.596.187 | 79,3 | 1.221.530.261 | 10,5 | 1.185.484.420 | 10,2 |
| 1999 | 18.657.677.000 | 100,0 | 14.802.280.000 | 79,3 | 1.883.461.000 | 10,1 | 1.971.936.000 | 10,6 |
| 2000 | 33.040.903.000 | 100,0 | 26.503.698.000 | 80,2 | 3.486.493.000 | 10,6 | 3.050.712.000 | 9,2 |
| 2001 | 50.890.481.000 | 100,0 | 39.735.928.000 | 78,1 | 7.418.386.000 | 14,6 | 3.736.167.000 | 7,3 |
| 2002 | 74.603.699.000 | 100,0 | 59.631.868.000 | 79,9 | 10.874.532.000 | 14,6 | 4.097.299.000 | 5,5 |
| 2003 | 98.558.733.000 | 100,0 | 84.316.169.000 | 85,5 | 10.222.769.000 | 10,4 | 4.019.795.000 | 4,1 |

1923-2009 GENEL BÜTÇE GELİRLERİ TAHSİLATI

(TL)

| YILLAR | GENEL BÜTÇE GELİRLERİ | ORAN (%) | VERGİ GELİRLERİ | ORAN (%) | VERGİ DIŞI GELİRLER | ORAN (%) | SERMAYE GELİRLERİ | ORAN (%) | ALINAN BAĞIŞ VE YARDIMLAR | ORAN (%) | ORAN (%) |
|----------------|-----------------------|----------|-----------------|----------|---------------------|----------|-------------------|----------|---------------------------|----------|----------|
| 2004 (****) | 120.089.244.000 | 100,0 | 101.038.904.000 | 84,1 | 17.678.311.000 | 14,7 | 165.608.000 | 0,1 | 1.206.421.000 | 1,0 | |
| 2005 (****) | 148.237.974.000 | 100,0 | 119.250.807.000 | 80,4 | 25.626.260.000 | 17,3 | 2.027.326.000 | 1,4 | 1.333.581.000 | 0,9 | |

| YILLAR | GENEL BÜTÇE GELİRLERİ | ORAN (%) | VERGİ GELİRLERİ | ORAN (%) | VERGİ DIŞI GELİRLER | ORAN (%) | SERMAYE GELİRLERİ | ORAN (%) | ALINAN BAĞIŞ VE YARDIMLAR | ORAN (%) | ORAN (%) |
|----------------|-----------------------|----------|-----------------|----------|---------------------|----------|-------------------|----------|---------------------------|----------|----------|
| 2006 (****) | 182.577.918.000 | 100,0 | 151.271.701.000 | 82,9 | 26.753.776.000 | 14,7 | 1.843.837.000 | 1,0 | 2.708.604.000 | 1,5 | |

| YILLAR | GENEL BÜTÇE GELİRLERİ | ORAN (%) | VERGİ GELİRLERİ | ORAN (%) | TEŞEBBÜS VE MÜLKİYET GELİRLERİ | ORAN (%) | ALINAN BAĞIŞ VE YARDIMLAR | ORAN (%) | DİĞER GELİRLER (FAİZLER, PAYLAR VE CEZALAR) | ORAN (%) | SERMAYE GELİRLERİ | ORAN (%) | ALACAKLARDAN TAHSİLAT | ORAN (%) |
|----------------|-----------------------|----------|-----------------|----------|--------------------------------|----------|---------------------------|----------|---|----------|-------------------|----------|-----------------------|----------|
| 2007 (****) | 203.349.268.000 | 100,0 | 171.098.466.000 | 84,1 | 8.258.577.000 | 4,1 | 1.845.809.000 | 0,9 | 15.966.557.000 | 7,9 | 6.081.636.000 | 3,0 | 98.223.000 | 0,0 |
| 2008 (****) | 225.496.339.000 | 100,0 | 189.980.827.000 | 84,3 | 7.442.735.000 | 3,3 | 851.041.000 | 0,4 | 17.698.254.000 | 7,8 | 9.116.120.000 | 4,0 | 407.362.000 | 0,2 |
| 2009 (****) | 232.975.221.000 | 100,0 | 196.289.914.000 | 84,3 | 9.973.722.000 | 4,3 | 880.265.000 | 0,4 | 23.472.661.000 | 10,1 | 2.051.700.000 | 0,9 | 306.959.000 | 0,1 |

KAYNAK: 1923 - 1966, 1983-2008 YILLARI BİLGİLERİ KESİN HESAP KANUNLARI, 1967 - 1982 YILLARI BİLGİLERİ KESİN HESAP KANUNU TASARILARI, 2009 YILI BİLGİLERİ KAMU HESAPLARI BÜLTENİ.

(*) ÖZEL GELİRLER VE FONLAR SÜTUNU: ÖZEL GELİRLER VE FONLARDAN BAŞKA DİĞER ÖZEL GELİRLER, ÖZEL KANUNLARLA ELDE EDİLEN GELİRLER VE KREDİLER MAHSUBATINI KAPSAMAKTADIR.

(**) 10 AYLIK (MALİ YIL 1 OCAK - 31 ARALIK OLARAK UYGULANMAYA BAŞLADIĞINDAN)

(***) EKONOMİK DENGELER VERGİSİ (EDV), NET AKTİF VERGİSİ (NAV) VE EK MOTORLU TAŞITLAR VERGİSİ (EMTV) DAHİL

(****) ÖNCEKİ YILLARLA AYNI BAZDA OLMASI İÇİN 2004-2005 RAKAMLARINA RED VE İADELER DAHİL EDİLMİŞTİR.

(*****) 2006-2009 YILLARI BÜTÇE KANUNU'NDA MAHALLİ İDARE VE FON PAYLARI İLE RED VE İADELER DAHİL OLUŞUNDAN, 2006-2009 RAKAMLARINDA DA MAHALLİ İDARE VE FON PAYLARI İLE RED VE İADELER DAHİLDİR.

NOT: 2008-2009 YILLARI VERGİ GELİRLERİ İÇERİSİNDEKİ GELİR VERGİSİ TEVKİFAT RAKAMINA ASGARI GEÇİM İNDİRİMİ TUTARI DAHİLDİR.

GENEL BÜTÇE VERGİ GELİRLERİ TAHSİLATI İLE GELİR İDARESİ BAŞKANLIĞI HARCAMALARININ KARŞILAŞTIRILMASI

| Yıllar | Vergi Gelirleri (Bin TL) | Gelir İdaresi Harcamaları (Bin TL) | 100 TL Vergi Toplamak için Yapılan Harcama (TL) |
|--------|-----------------------------|---------------------------------------|---|
| 2002 | 65.188.479 | 471.361 | 0,72 |
| 2003 | 89.893.112 | 666.651 | 0,74 |
| 2004 | 111.335.368 | 922.286 | 0,83 |
| 2005 | 131.948.778 | 1.042.775 | 0,79 |
| 2006 | 151.271.701 | 1.152.887 | 0,76 |
| 2007 | 171.098.466 | 1.274.631 | 0,74 |
| 2008 | 189.980.827 | 1.420.975 | 0,75 |
| 2009 | 196.289.914 | 1.607.395 | 0,82 |

NOT : 1- Vergi Gelirleri rakamları brüt olup, Mahalli İdare ve Fon Payları ile Red ve İadeler dahil tutarlardır.
2- 2008-2009 Yılları Vergi Gelirleri içerisindeki Gelir Vergisi Tevkifat rakamına Asgari Geçim İndirimi tutarı dahildir.

GSYH, GENEL BÜTÇE VERGİ GELİRLERİ VE VERGİ YÜKÜ (I) (Bin TL)

| Yıllar | GSYH (1998 Bazlı) (1) | Vergi Gelirleri (* (2) | Vergi Yüğü (% (2/1) |
|--------|--------------------------|------------------------------|---------------------------|
| 2002 | 350.476.089 | 65.188.479 | 18,6 |
| 2003 | 454.780.659 | 89.893.112 | 19,8 |
| 2004 | 559.033.026 | 111.335.368 | 19,9 |
| 2005 | 648.931.712 | 131.948.778 | 20,3 |
| 2006 | 758.390.785 | 151.271.701 | 19,9 |
| 2007 | 843.178.421 | 171.098.466 | 20,3 |
| 2008 | 950.534.251 | 189.980.827 | 20,0 |
| 2009 | 953.973.862 | 196.289.914 | 20,6 |

(*) 2006-2009 Yılları Bütçe Kanunu'nda Mahalli İdare ve Fon Payları ile Red ve İadeler dahil olduğundan, Vergi Gelirleri rakamlarında da Mahalli İdare ve Fon Payları ile Red ve İadeler dahildir.

NOT : 2008-2009 Yılları Vergi Gelirleri içerisindeki Gelir Vergisi Tevkifat rakamına Asgari Geçim İndirimi tutarı dahildir.

GSYH, GENEL BÜTÇE VERGİ GELİRLERİ VE VERGİ YÜKÜ (II) (Bin TL)

| Yıllar | GSYH (1998 Bazlı) (1) | Vergi Gelirleri (* (2) | Vergi Yüğü (%) (2/1) |
|--------|--------------------------|---------------------------|-------------------------|
| 2002 | 350.476.089 | 59.644.416 | 17,0 |
| 2003 | 454.780.659 | 81.783.798 | 18,0 |
| 2004 | 559.033.026 | 100.373.326 | 18,0 |
| 2005 | 648.931.712 | 119.627.198 | 18,4 |
| 2006 | 758.390.785 | 137.480.292 | 18,1 |
| 2007 | 843.178.421 | 152.835.111 | 18,1 |
| 2008 | 950.534.251 | 168.108.960 | 17,7 |
| 2009 | 953.973.862 | 172.416.575 | 18,1 |

(*) Vergi Gelirleri rakamları Mahalli İdare ve Fon Payları dahil, Red ve İadeler hariç tutarlardır.

GELİR, KURUMLAR VE KATMA DEĞER VERGİLERİNİN GENEL BÜTÇE VERGİ GELİRLERİ İÇİNDEKİ PAYI

(Bin TL)

| Yıllar | Vergi Gelirleri | Gelir Vergisi | Vergi Gelirleri İçindeki Payı (%) | Kurumlar Vergisi | Vergi Gelirleri İçindeki Payı (%) | Toplam K.D.V. (Dahilde + İthalde) | Vergi Gelirleri İçindeki Payı (%) | Gelir Vergisi Kurumlar Vergisi K.D.V. Toplamı | Vergi Gelirleri İçindeki Payı (%) |
|--------|-----------------|---------------|-----------------------------------|------------------|-----------------------------------|-----------------------------------|-----------------------------------|---|-----------------------------------|
| 2002 | 59.631.868 | 13.717.660 | 23,0 | 5.575.495 | 9,3 | 20.400.201 | 34,2 | 39.693.356 | 66,6 |
| 2003 | 84.316.169 | 17.063.761 | 20,2 | 8.645.345 | 10,3 | 27.031.099 | 32,1 | 52.740.205 | 62,6 |
| 2004 | 101.038.904 | 19.689.593 | 19,5 | 9.619.359 | 9,5 | 34.325.208 | 34,0 | 63.634.160 | 63,0 |
| 2005 | 119.250.807 | 22.817.529 | 19,1 | 11.401.985 | 9,6 | 38.280.430 | 32,1 | 72.499.944 | 60,8 |
| 2006 | 151.271.701 | 31.727.644 | 21,0 | 12.447.354 | 8,2 | 50.723.560 | 33,5 | 94.898.558 | 62,7 |
| 2007 | 171.098.466 | 38.061.543 | 22,2 | 15.718.474 | 9,2 | 55.461.123 | 32,4 | 109.241.140 | 63,8 |
| 2008 | 189.980.827 | 44.430.339 | 23,4 | 18.658.195 | 9,8 | 60.066.230 | 31,6 | 123.154.764 | 64,8 |
| 2009 | 196.289.914 | 46.017.933 | 23,4 | 20.701.790 | 10,5 | 60.166.409 | 30,7 | 126.886.132 | 64,6 |

NOT: 1- 2002-2005 yılları rakamları, Red ve İadeler dahil, Mahalli İdare ve Fon Payları hariç tutarlardır.

2- 2006-2009 Yılları Bütçe Kanunu'nda Mahalli İdare ve Fon Payları ile Red ve İadeler dahil olduğundan, 2006-2009 rakamlarında da Mahalli İdare ve Fon Payları ile Red ve İadeler dahildir.

3- 2008-2009 Yılları Gelir Vergisi içerisindeki Gelir Vergisi Tevkifat rakamına Asgari Geçim İndirimi tutarı dahildir.

GENEL BÜTÇE VERGİ GELİRLERİ TAHSİLAT ARTIŞI İLE TEFE ARTIŞININ KARŞILAŞTIRILMASI

| YILLAR | Gerçekleşen Tahsilat (Bin TL) | Bir Önceki Yıla Göre Tahsilat Artışı (%) | 12 Aylık Ortalamalara Göre TEFE (ÜFE) Artışı (%) | 12 Aylık Ortalamalara Göre TEFE (ÜFE) Artışı ile Vergi Gelirleri Tahsilat Artışının Farkı (%) |
|----------|-------------------------------|--|--|---|
| 2002 (*) | 59.631.868 | 50,1 | 50,1 | 0,0 |
| 2003 (*) | 84.316.169 | 41,4 | 25,6 | 15,8 |
| 2004 (*) | 101.038.904 | 19,8 | 11,1 | 8,7 |
| 2005 (*) | 119.250.807 | 18,0 | 5,9 | 12,1 |
| 2005(**) | 131.948.778 | 18,5 | 5,9 | 12,6 |
| 2006 | 151.271.701 | 14,6 | 9,3 | 5,3 |
| 2007 | 171.098.466 | 13,1 | 6,3 | 6,8 |
| 2008 | 189.980.827 | 11,0 | 12,7 | -1,7 |
| 2009 | 196.289.914 | 3,3 | 1,2 | 2,1 |

NOT: 1- TEFE (ÜFE) rakamında 1993-2004 yılları için 1994=100 bazlı endeks, 2005-2009 yılları için 2003=100 bazlı endeks kullanılmıştır.

2- 2008-2009 Yılları Vergi Gelirleri içerisindeki Gelir Vergisi Tevkifat rakamına Asgari Geçim İndirimi tutarı dahildir.

(*) 2002-2005 yılları rakamları, Red ve İadeler dahil, Mahalli İdare ve Fon Payları hariç tutarlardır.

(**) 2006-2009 yılları Bütçe Kanunu'nda, Mahalli İdare ve Fon Payları ile Red ve İadeler dahil olduğundan, 2005 yılı gelirlerine de Mahalli İdare ve Fon Payları ile Red ve İadeler eklenmiştir.

GENEL BÜTÇE VERGİ GELİRLERİ TAHSİLATININ NOMİNAL VE REEL ARTIŞ ORANLARI (2008-2009)
(Bin TL)

| GELİRİN ÇEŞİDİ | 2008 | 2009 | Nominal Artış (%) | Reel (Üfe) (%) | Reel (Tüfe) (%) |
|---|-------------|-------------|-------------------|----------------|-----------------|
| VERGİ GELİRLERİ | 189.980.827 | 196.289.914 | 3,3 | 2,1 | -2,8 |
| GELİR VE KAZANÇ ÜZERİNDEN ALINAN VERGİLER | 63.088.534 | 66.719.723 | 5,8 | 4,5 | -0,5 |
| GELİR VERGİSİ | 44.430.339 | 46.017.933 | 3,6 | 2,3 | -2,5 |
| - Beyana Dayanan Gelir Vergisi | 2.065.284 | 2.297.740 | 11,3 | 9,9 | 4,7 |
| - Basit Usulde Gelir Vergisi | 209.870 | 248.284 | 18,3 | 16,9 | 11,3 |
| - Gelir Vergisi Tevkifatı | 40.957.192 | 42.328.619 | 3,3 | 2,1 | -2,7 |
| - Gelir Geçici Vergisi | 1.197.993 | 1.143.290 | -4,6 | -5,7 | -10,2 |
| KURUMLAR VERGİSİ | 18.658.195 | 20.701.790 | 11,0 | 9,6 | 4,4 |
| - Beyana Dayanan Kurumlar Vergisi | 1.122.525 | 1.235.506 | 10,1 | 8,7 | 3,6 |
| - Kurumlar Vergisi Tevkifatı | 199.697 | 224.047 | 12,2 | 10,8 | 5,6 |
| - Kurumlar Geçici Vergisi | 17.335.973 | 19.242.237 | 11,0 | 9,6 | 4,5 |
| MÜLKİYET ÜZERİNDEN ALINAN VERGİLER | 4.151.467 | 4.758.863 | 14,6 | 13,2 | 7,9 |
| - Veraset ve İntikal Vergisi | 149.718 | 173.086 | 15,6 | 14,2 | 8,8 |
| - Motorlu Taşıtlar Vergisi | 4.001.749 | 4.585.777 | 14,6 | 13,2 | 7,9 |
| DAHİLDE ALINAN MAL VE HİZMET VERGİLERİ | 80.710.059 | 86.455.297 | 7,1 | 5,8 | 0,8 |
| DAHİLDE ALINAN KDV | 30.085.656 | 34.033.046 | 13,1 | 11,7 | 6,5 |
| - Beyana Dayanan Katma Değer Vergisi | 29.263.958 | 33.024.438 | 12,9 | 11,5 | 6,2 |
| - Katma Değer Vergisi Tevkifatı | 821.698 | 1.008.608 | 22,7 | 21,3 | 15,5 |
| ÖZEL TÜKETİM VERGİSİ | 41.962.183 | 43.708.499 | 4,2 | 2,9 | -2,0 |
| - Petrol ve Doğalgaz Ürünlerine İlişkin ÖTV | 23.947.376 | 25.582.583 | 6,8 | 5,5 | 0,5 |
| - Motorlu Taşıt Araçlarına İlişkin ÖTV | 3.821.487 | 3.363.587 | -12,0 | -13,1 | -17,2 |
| - Kolalı Gazoz, Alkollü İç. ve Tüt. Mamül.İlişkin ÖTV | 2.059.463 | 2.146.665 | 4,2 | 3,0 | -1,9 |
| - Alkollü İçkilere İlişkin ÖTV | 10.918.162 | 11.546.412 | 5,8 | 4,5 | -0,5 |
| - Kolalı Gazoz, Alkollü İç. ve Tüt. Mamül.İlişkin ÖTV | 205.102 | 212.361 | 3,5 | 2,3 | -2,6 |
| - Dayanıklı Tüketim ve Diğer Mallara İlişkin ÖTV | 1.010.593 | 856.891 | -15,2 | -16,2 | -20,2 |
| BANKA VE SİGORTA MUAMELELERİ VERGİSİ | 3.720.367 | 4.043.186 | 8,7 | 7,4 | 2,3 |
| ŞANS OYUNLARI VERGİSİ | 376.164 | 395.834 | 5,2 | 4,0 | -1,0 |
| ÖZEL İLETİŞİM VERGİSİ | 4.565.689 | 4.274.732 | -6,4 | -7,5 | -11,9 |
| ULUSLARARASI TİC. VE MUAM. AL. VERGİLER | 32.809.172 | 28.669.807 | -12,6 | -13,7 | -17,8 |
| - Gümrük Vergileri | 2.788.589 | 2.483.888 | -10,9 | -12,0 | -16,2 |
| - İthalde Alınan Katma Değer Vergisi | 29.980.574 | 26.133.363 | -12,8 | -13,9 | -18,0 |
| - Diğer Dış Ticaret Gelirleri | 40.009 | 52.556 | 31,4 | 29,8 | 23,6 |
| DAMGA VERGİSİ | 3.987.640 | 4.205.352 | 5,5 | 4,2 | -0,7 |
| HARÇLAR | 5.180.554 | 4.856.226 | -6,3 | -7,4 | -11,8 |
| - Tapu Harçları | 2.183.145 | 1.908.693 | -12,6 | -13,6 | -17,7 |
| - Yargı Harçları | 826.328 | 935.142 | 13,2 | 11,8 | 6,5 |
| - Noter Harçları | 399.000 | 440.613 | 10,4 | 9,1 | 3,9 |
| - Pasaport ve Konsolosluk Harçları | 562.555 | 643.045 | 14,3 | 12,9 | 7,6 |
| - Trafik Harçları | 644.614 | 249.803 | -61,2 | -61,7 | -63,5 |
| - Gemi Liman Harçları | 10.189 | 10.587 | 3,9 | 2,6 | -2,2 |
| - İmtiyazname, Ruhsatname ve Diploma Harçları | 10.443 | 15.486 | 48,3 | 46,5 | 39,6 |
| - Diğer Harçlar | 544.280 | 652.857 | 19,9 | 18,5 | 12,9 |
| BAŞKA YERDE SINIFLANDIRILMAYAN DİĞER VERGİLER | 53.401 | 624.646 | | | |
| - Kaldırılan Vergiler Artıkları | 7.951 | 31.165 | 292,0 | 287,2 | 268,9 |
| - Bazı Varlık. Millî Ekonomi.Kazan.Hak.Kanun Uyar.Alın. Vergi | - | 534.343 | 0,0 | 0,0 | 0,0 |
| - Başka Yerde Sınıflandırılmayan Diğer Vergiler | 45.450 | 59.138 | 30,1 | 28,5 | 22,5 |

KAYNAK: Muhasebat Genel Müdürlüğü

NOT: 1- 2008-2009 yılları Bütçe Kanunu'nda, Mahalli İdare ve Fon Payları ile Red ve İadeler dahil olduğundan, gelirlere de Mahalli İdare ve Fon Payları ile Red ve İadeler eklenmiştir.

2- 2008-2009 Yılları Gelir Vergisi içerisindeki Gelir Vergisi Tevkifat rakamına Asgari Geçim İndirimi tutarı dahildir.

GENEL BÜTÇE VERGİ GELİRLERİ KÜMÜLATİF TAHAKKUK - TAHSİLAT SONUÇLARI

(Bin TL)

| GELİRİN ÇEŞİDİ | TAHAKKUK | | | TAHSİLAT | | |
|---|--------------------|--------------------|--------------|--------------------|--------------------|--------------|
| | 2008 YILI | 2009 YILI | DEĞİŞME (%) | 2008 YILI | 2009 YILI | DEĞİŞME (%) |
| VERGİ GELİRLERİ TOPLAMI | 211.887.601 | 224.481.776 | 5,9 | 189.980.827 | 196.289.914 | 3,3 |
| GELİR VE KAZANÇ ÜZERİNDEN ALINAN VERGİLER | 72.267.328 | 78.538.245 | 8,7 | 63.088.534 | 66.719.723 | 5,8 |
| Gelir Vergisi | 51.135.904 | 54.079.758 | 5,8 | 44.430.339 | 46.017.933 | 3,6 |
| Kurumlar Vergisi | 21.131.424 | 24.458.487 | 15,7 | 18.658.195 | 20.701.790 | 11,0 |
| MÜLKİYET ÜZERİNDEN ALINAN VERGİLER | 6.437.142 | 7.371.449 | 14,5 | 4.151.467 | 4.758.863 | 14,6 |
| Veraset ve İntikal Vergisi | 326.482 | 308.703 | -5,4 | 149.718 | 173.086 | 15,6 |
| Motorlu Taşıtlar Vergisi | 6.110.660 | 7.062.746 | 15,6 | 4.001.749 | 4.585.777 | 14,6 |
| DAHİLDE ALINAN MAL VE HİZMET VERGİLERİ | 89.061.909 | 96.672.334 | 8,5 | 80.710.059 | 86.455.297 | 7,1 |
| Dahilde Alınan Katma Değer Vergisi | 36.926.166 | 42.429.376 | 14,9 | 30.085.656 | 34.033.046 | 13,1 |
| Özel Tüketim Vergisi | 43.143.916 | 45.165.420 | 4,7 | 41.962.183 | 43.708.499 | 4,2 |
| Banka ve Sigorta Muameleleri Vergisi | 3.878.964 | 4.194.730 | 8,1 | 3.720.367 | 4.043.186 | 8,7 |
| Şans Oyunları Vergisi | 537.314 | 600.627 | 11,8 | 376.164 | 395.834 | 5,2 |
| Özel İletişim Vergisi | 4.575.549 | 4.282.181 | -6,4 | 4.565.689 | 4.274.732 | -6,4 |
| ULUSLARARASI TİC. VE MUAM. AL. VERGİLER | 32.809.510 | 28.670.116 | -12,6 | 32.809.172 | 28.669.807 | -12,6 |
| Gümrük Vergileri | 2.788.884 | 2.484.154 | -10,9 | 2.788.589 | 2.483.888 | -10,9 |
| İthalde Alınan Katma Değer Vergisi | 29.980.617 | 26.133.406 | -12,8 | 29.980.574 | 26.133.363 | -12,8 |
| Diğer Dış Ticaret Gelirleri | 40.009 | 52.556 | 31,4 | 40.009 | 52.556 | 31,4 |
| DAMGA VERGİSİ | 5.021.864 | 5.551.304 | 10,5 | 3.987.640 | 4.205.352 | 5,5 |
| HARÇLAR | 6.120.365 | 5.904.138 | -3,5 | 5.180.554 | 4.856.226 | -6,3 |
| - Tapu Harçları | 2.253.084 | 1.966.293 | -12,7 | 2.183.145 | 1.908.693 | -12,6 |
| - Yargı Harçları | 1.623.405 | 1.834.089 | 13,0 | 826.328 | 935.142 | 13,2 |
| - Noter Harçları | 404.587 | 448.715 | 10,9 | 399.000 | 440.613 | 10,4 |
| - Pasaport ve Konsolosluk Harçları | 562.809 | 643.351 | 14,3 | 562.555 | 643.045 | 14,3 |
| - Trafik Harçları | 646.857 | 251.566 | -61,1 | 644.614 | 249.803 | -61,2 |
| - Gemi Liman Harçları | 10.296 | 10.625 | 3,2 | 10.189 | 10.587 | 3,9 |
| - İmtiyazname, Ruhsatname ve Diploma Harçları | 11.722 | 17.176 | 46,5 | 10.443 | 15.486 | 48,3 |
| - Diğer Harçlar | 607.605 | 732.323 | 20,5 | 544.280 | 652.857 | 19,9 |
| BAŞKA YERDE SINIFLANDIRILMAYAN DİĞER VERGİLER | 169.483 | 1.774.190 | | 53.401 | 624.646 | |
| Kaldırılan Vergiler Artıkları | 106.086 | 125.993 | 18,8 | 7.951 | 31.165 | 292,0 |
| Bazı Varlık. Milli Eko.Kazan.Hak.Kanun Uyar.Al. Vergi | | 1.577.442 | | | 534.343 | |
| Başka Yerde Sınıflandırılmayan Diğer Vergiler | 63.397 | 70.755 | 11,6 | 45.450 | 59.138 | 30,1 |

KAYNAK: Muhasebat Genel Müdürlüğü

NOT: 1- 2008-2009 yılları Bütçe Kanunu'nda, Mahalli İdare ve Fon Payları ile Red ve İadeler dahil olduğundan, rakamlara da Mahalli İdare ve Fon Payları ile Red ve İadeler eklenmiştir.

2- 2008-2009 Yılları Gelir Vergisi içerisindeki Gelir Vergisi Tevkifat rakamına Asgari Geçim İndirimi tutarı dahildir.

**BÜTÇE KANUNUNDA ÖNGÖRÜLEN GENEL BÜTÇE VERGİ GELİRLERİ
GERÇEKLEŞME ORANLARI**

(Bin TL)

| GELİR ÇEŞİTLERİ | 2009 YILI BÜTÇE KANUNU (1) | 2009 YILI TAHSİLATI (2) | GERÇEKLEŞME ORANI (%) (2/1) |
|---|-------------------------------------|-------------------------------|-----------------------------------|
| VERGİ GELİRLERİ TOPLAMI | 220.602.859 | 196.289.914 | 89,0 |
| GELİR VE KAZANÇ ÜZERİNDEN ALINAN VERGİLER | 69.209.633 | 66.719.723 | 96,4 |
| Gelir Vergisi | 46.598.274 | 46.017.933 | 98,8 |
| Kurumlar Vergisi | 22.611.359 | 20.701.790 | 91,6 |
| MÜLKİYET ÜZERİNDEN ALINAN VERGİLER | 4.895.311 | 4.758.863 | 97,2 |
| Veraset ve İntikal Vergisi | 125.978 | 173.086 | 137,4 |
| Motorlu Taşıtlar Vergisi | 4.769.333 | 4.585.777 | 96,2 |
| DAHİLDE ALINAN MAL VE HİZMET VERGİLERİ | 93.451.491 | 86.455.297 | 92,5 |
| Dahilde Alınan Katma Değer Vergisi | 34.141.900 | 34.033.046 | 99,7 |
| Özel Tüketim Vergisi | 49.551.716 | 43.708.499 | 88,2 |
| Banka ve Sigorta Muameleleri Vergisi | 4.132.496 | 4.043.186 | 97,8 |
| Şans Oyunları Vergisi | 416.663 | 395.834 | 95,0 |
| Özel İletişim Vergisi | 5.208.716 | 4.274.732 | 82,1 |
| ULUSLARARASI TİC. VE MUAM. AL. VERGİLER | 42.093.391 | 28.669.807 | 68,1 |
| Gümrük Vergileri | 3.533.356 | 2.483.888 | 70,3 |
| İthalde Alınan Katma Değer Vergisi | 38.513.783 | 26.133.363 | 67,9 |
| Diğer Dış Ticaret Gelirleri | 46.252 | 52.556 | 113,6 |
| DAMGA VERGİSİ | 4.763.806 | 4.205.352 | 88,3 |
| HARÇLAR | 6.127.241 | 4.856.226 | 79,3 |
| - Tapu Harçları | 2.496.887 | 1.908.693 | 76,4 |
| - Yargı Harçları | 958.642 | 935.142 | 97,5 |
| - Noter Harçları | 511.298 | 440.613 | 86,2 |
| - Pasaport ve Konsolosluk Harçları | 671.707 | 643.045 | 95,7 |
| - Trafik Harçları | 812.794 | 249.803 | 30,7 |
| - Gemi Liman Harçları | 13.095 | 10.587 | 80,8 |
| - İmtiyazname, Ruhsatname ve Diploma Harçları | 14.311 | 15.486 | 108,2 |
| - Diğer Harçlar | 648.507 | 652.857 | 100,7 |
| BAŞKA YERDE SINIFLANDIRILMAYAN DİĞER VERGİLER | 61.986 | 624.646 | |
| Kaldırılan Vergiler Artıkları | 9.212 | 31.165 | 338,3 |
| Bazı Varlık. Milli Eko.Kazan.Hak.Kanun Uyar.Al. Vergi | | 534.343 | |
| Başka Yerde Sınıflandırılmayan Diğer Vergiler | 52.774 | 59.138 | 112,1 |

KAYNAK: Muhasebat Genel Müdürlüğü

NOT: 1- 2009 yılı Bütçe Kanunu'nda, Mahalli İdare ve Fon Payları ile Red ve İadeler dahil olduğundan, tahsilat rakamları da Mahalli İdare ve Fon Payları ile Red ve İadeleri kapsamaktadır.

2- 2009 Yılı Gelir Vergisi içerisindeki Gelir Vergisi Tevkifat rakamına Asgari Geçim İndirimi tutarı dahildir.

2009 YILI İTİBARIYLA İLLER BAZINDA GENEL BÜTÇE VERGİ GELİRLERİ (TL)

| SIRA NO | İL ADI | TAHAKKUK (1) | TAHSİLAT (2) | TAHSİLAT ORANI (%) (2/1) | VERGİ GELİRLERİNİN TOPLAM TAHSİLAT İÇİNDEKİ PAYI (%) |
|---------|----------------|----------------|----------------|--------------------------|--|
| 1 | ADANA | 2.584.166.648 | 1.777.577.304 | 68,79 | 0,91 |
| 2 | ADİYAMAN | 242.514.553 | 177.598.878 | 73,23 | 0,09 |
| 3 | AFYONKARAHİSAR | 500.813.029 | 372.437.612 | 74,37 | 0,19 |
| 4 | AĞRI | 137.722.242 | 113.133.082 | 82,15 | 0,06 |
| 5 | AMASYA | 214.558.341 | 172.120.439 | 80,22 | 0,09 |
| 6 | ANKARA | 31.319.477.031 | 26.080.297.468 | 83,27 | 13,29 |
| 7 | ANTALYA | 3.552.378.219 | 2.648.273.883 | 74,55 | 1,35 |
| 8 | ARTVİN | 158.824.366 | 126.579.372 | 79,70 | 0,06 |
| 9 | AYDIN | 961.407.703 | 685.944.814 | 71,35 | 0,35 |
| 10 | BALIKESİR | 1.297.674.679 | 1.057.216.680 | 81,47 | 0,54 |
| 11 | BİLECİK | 175.850.223 | 127.519.330 | 72,52 | 0,06 |
| 12 | BİNGÖL | 81.213.240 | 66.945.601 | 82,43 | 0,03 |
| 13 | BİTLİS | 92.313.996 | 76.080.382 | 82,41 | 0,04 |
| 14 | BOLU | 342.186.228 | 244.346.021 | 71,41 | 0,12 |
| 15 | BURDUR | 220.691.208 | 179.281.600 | 81,24 | 0,09 |
| 16 | BURSA | 6.076.193.347 | 5.133.225.656 | 84,48 | 2,62 |
| 17 | ÇANAĞKALE | 527.990.387 | 415.480.289 | 78,69 | 0,21 |
| 18 | ÇANKIRI | 98.226.487 | 82.254.930 | 83,74 | 0,04 |
| 19 | ÇORUM | 332.142.704 | 269.938.177 | 81,27 | 0,14 |
| 20 | DENİZLİ | 1.254.136.031 | 978.931.849 | 78,06 | 0,50 |
| 21 | DİYARBAKIR | 720.752.583 | 563.157.658 | 78,13 | 0,29 |
| 22 | EDİRNE | 487.526.333 | 407.165.475 | 83,52 | 0,21 |
| 23 | ELAZIĞ | 373.821.565 | 303.982.163 | 81,32 | 0,15 |
| 24 | ERZİNCAN | 135.540.492 | 106.315.419 | 78,44 | 0,05 |
| 25 | ERZURUM | 484.191.353 | 353.971.389 | 73,11 | 0,18 |
| 26 | ESKİŞEHİR | 1.144.726.089 | 956.563.260 | 83,56 | 0,49 |
| 27 | GAZİANTEP | 1.500.965.717 | 1.168.835.739 | 77,87 | 0,60 |
| 28 | GİRESUN | 260.722.266 | 205.314.384 | 78,75 | 0,10 |
| 29 | GÜMÜŞHANE | 51.963.743 | 44.599.612 | 85,83 | 0,02 |
| 30 | HAKKARİ | 74.821.292 | 55.709.822 | 74,46 | 0,03 |
| 31 | HATAY | 2.123.937.319 | 1.880.668.307 | 88,55 | 0,96 |
| 32 | ISPARTA | 345.592.398 | 276.386.923 | 79,97 | 0,14 |
| 33 | MERSİN | 4.124.706.754 | 3.646.091.099 | 88,40 | 1,86 |
| 34 | İSTANBUL | 94.391.781.145 | 85.534.741.845 | 90,62 | 43,58 |
| 35 | İZMİR | 20.946.005.520 | 18.782.371.766 | 89,67 | 9,57 |
| 36 | KARS | 119.776.544 | 91.070.629 | 76,03 | 0,05 |
| 37 | KASTAMONU | 271.878.120 | 210.226.801 | 77,32 | 0,11 |
| 38 | KAYSERİ | 1.564.473.678 | 1.289.998.950 | 82,46 | 0,66 |
| 39 | KIRKLARELİ | 562.179.211 | 485.565.972 | 86,37 | 0,25 |
| 40 | KİRŞEHİR | 158.605.311 | 121.725.509 | 76,75 | 0,06 |
| 41 | KOCAELİ | 24.935.218.735 | 23.632.390.498 | 94,78 | 12,04 |
| 42 | KONYA | 1.920.468.628 | 1.523.011.775 | 79,30 | 0,78 |
| 43 | KÜTAHYA | 529.914.642 | 434.880.373 | 82,07 | 0,22 |

2009 YILI İTİBARIYLA İLLER BAZINDA GENEL BÜTÇE VERGİ GELİRLERİ (TL)

| SIRA NO | İL ADI | TAHAKKUK (1) | TAHSİLAT (2) | TAHSİLAT ORANI (%) (2/1) | VERGİ GELİRLERİNİN TOPLAM TAHSİLAT İÇİNDEKİ PAYI (%) |
|---------------|---------------|------------------------|------------------------|--------------------------|--|
| 44 | MALATYA | 483.247.652 | 380.809.087 | 78,80 | 0,19 |
| 45 | MANİSA | 1.413.669.924 | 1.098.268.511 | 77,69 | 0,56 |
| 46 | KAHRAMANMARAŞ | 619.244.745 | 521.797.484 | 84,26 | 0,27 |
| 47 | MARDİN | 287.506.133 | 226.727.427 | 78,86 | 0,12 |
| 48 | MUĞLA | 1.411.634.220 | 1.048.886.916 | 74,30 | 0,53 |
| 49 | MUŞ | 96.101.011 | 75.342.043 | 78,40 | 0,04 |
| 50 | NEVŞEHİR | 189.330.138 | 131.227.525 | 69,31 | 0,07 |
| 51 | NİĞDE | 167.245.872 | 128.742.162 | 76,98 | 0,07 |
| 52 | ORDU | 462.596.921 | 350.685.366 | 75,81 | 0,18 |
| 53 | RİZE | 403.919.796 | 355.536.151 | 88,02 | 0,18 |
| 54 | SAKARYA | 998.794.483 | 718.759.727 | 71,96 | 0,37 |
| 55 | SAMSUN | 1.301.655.857 | 1.042.238.654 | 80,07 | 0,53 |
| 56 | SİİRT | 115.103.050 | 92.860.638 | 80,68 | 0,05 |
| 57 | SİNOP | 127.843.339 | 99.351.163 | 77,71 | 0,05 |
| 58 | SİVAS | 494.836.326 | 386.474.955 | 78,10 | 0,20 |
| 59 | TEKİRDAĞ | 2.028.341.141 | 1.759.659.328 | 86,75 | 0,90 |
| 60 | TOKAT | 320.861.166 | 246.745.918 | 76,90 | 0,13 |
| 61 | TRABZON | 841.239.423 | 692.522.035 | 82,32 | 0,35 |
| 62 | TUNCELİ | 47.031.673 | 42.743.519 | 90,88 | 0,02 |
| 63 | ŞANLIURFA | 605.834.388 | 445.300.559 | 73,50 | 0,23 |
| 64 | UŞAK | 264.874.122 | 212.157.781 | 80,10 | 0,11 |
| 65 | VAN | 386.884.962 | 305.138.707 | 78,87 | 0,16 |
| 66 | YOZGAT | 261.361.552 | 171.155.921 | 65,49 | 0,09 |
| 67 | ZONGULDAK | 1.169.220.156 | 945.453.927 | 80,86 | 0,48 |
| 68 | AKSARAY | 261.328.808 | 206.821.455 | 79,14 | 0,11 |
| 69 | BAYBURT | 31.420.087 | 26.187.192 | 83,35 | 0,01 |
| 70 | KARAMAN | 157.309.823 | 129.470.623 | 82,30 | 0,07 |
| 71 | KIRIKKALE | 401.467.753 | 337.698.887 | 84,12 | 0,17 |
| 72 | BATMAN | 216.578.346 | 178.226.559 | 82,29 | 0,09 |
| 73 | ŞIRNAK | 157.867.207 | 106.126.899 | 67,23 | 0,05 |
| 74 | BARTIN | 122.176.569 | 101.152.313 | 82,79 | 0,05 |
| 75 | ARDAHAN | 35.145.731 | 27.996.328 | 79,66 | 0,01 |
| 76 | IĞDIR | 89.275.377 | 53.285.105 | 59,69 | 0,03 |
| 77 | YALOVA | 288.015.011 | 187.057.287 | 64,95 | 0,10 |
| 78 | KARABÜK | 224.131.576 | 189.977.402 | 84,76 | 0,10 |
| 79 | KİLİS | 45.481.691 | 34.276.660 | 75,36 | 0,02 |
| 80 | OSMANİYE | 226.148.395 | 162.960.065 | 72,06 | 0,08 |
| 81 | DÜZCE | 327.001.296 | 210.162.297 | 64,27 | 0,11 |
| TOPLAM | | 224.481.775.816 | 196.289.913.313 | 87,44 | 100,00 |

KAYNAK: Muhasebat Genel Müdürlüğü

NOT: 1- Merkez tahsilatı Ankara içerisinde gösterilmiştir.

2- 2009 Yılı Bütçe Kanunu'nda Mahalli İdare ve Fon Payları ile Red ve İadeler dahil olduğundan, 2009 rakamlarında da Mahalli İdare ve Fon Payları ile Red ve İadeler dahildir.

3- 2009 Yılı Vergi Gelirleri içerisindeki Gelir Vergisi Tevkifat rakamına Asgari Geçim İndirimi tutarı dahildir.