



**T.C.
ORDU BELEDİYESİ**

**2011 MALİ YILI İDARE PERFORMANS
PROGRAMI**

2010



T.C.
ORDU BELEDİYESİ
Strateji Geliştirme Müdürlüğü

İLETİŞİM BİLGİLERİ

Şarkıye Mah. Atatürk Bulvarı Sahil Cad. 52100 -ORDU

Tel: +90 452 225 01 04-225 0112

Faks : +90223 12 45

E-posta:stateji@ordu.bel.tr

ÜST YÖNETİCİNİN SUNUŞU

Sevgili Ordu'lular,

Ordu Belediyesinin 2010-2014 yıllarını kapsayan stratejik planı standart bir metin değil, önümüzdeki 5 yıl içerisindeki tüm faaliyetler, yatırımlar ve projelerimize yön verecek olan temel bir belgedir. Performans Programları (Çalışma Programı) ise stratejik planların yıllık uygulamalarının detaylandırıldığı bir diğer yönetsel belgedir.

Bu bağlamda, 2011 Mali Yılı İdare Performans Programımız, stratejik planımız doğrultusunda hazırlanmıştır. Ordu'muzu yaşam kalitesi yüksek, oksijeni doyusya solunan, imar, alt yapı, ulaşım ve çevre sorunları çözülmüş ve geleceğini bilimsel, kültürel, sanatsal, turistik ve sportif etkinlikler üzerine kuran, sosyal hizmetler ve dayanışma bilinci gelişmiş, yerel ekonomisi güçlü ve sağlıklı bir toplum haline getirebilmek için birlikte başlattığımız bu süreci, tüm yerel paydaşlarımız ve siz değerli hemşehrilerimizin güçlü katkıları ve işbirliği içinde devam ettireceğiz. Çünkü, biz insanların rahat olmadığı ve memnuniyet düzeylerinin yüksek olmadığı hiç bir ortamda, sorunların da çözülemeyeceğini; sürdürülebilir bir gelişmenin ve kalkınmanın da sağlanamayacağını bildiğimizden, önce insan odaklı ve katılımcı yönetimi ilke edindik. Bundan dolayı, kentimizi birlikte yönetmek için her fırsatta sizlerle beraber olmaya gayret ediyoruz. Bu gayret stratejik planlama sürecinde de böyleydi, buna bağlı olarak performans programı hazırlanırken de böyledir.

Değerli Ordu'lu hemşehrilerim,

Bizim ekip olarak prensiplerimizden biri de, yapamayacağımızı hiçbir zaman vaad etmemek ve belediyemizin imkanlarını aşan ve sizlerin beklentileri dışında vaadlerde bulunmamaktır. Asıl önemli olanın performans programımızı kafamıza ve kalbimize yerleştirmek olduğunu; belediyenin imkanlarını beklentileriniz doğrultusunda en verimli şekilde kullanarak, söz verdiğimiz hizmetleri ve belirlediğimiz projeleri en uygun yol, yöntem ve araçlarla gerçekleştirmek için çaba göstermek gerektiğini ve temel stratejik amaç ve hedeflerimiz ile imkan ve kaynaklarımız arasında denge kurmak zorunda olduğumuzu biliyoruz. Bu nedenle, performans programımızı inceleyen herkesin görebileceği gibi, hayali ve uçuk hedeflere değil, sizlerin önceliklerine göre oluşturulmuş, tutarlı ve gerçekleştirilebilir hedeflere ağırlık vermekteyiz.

Bundan dolayı, önümüzdeki hizmet yılımızda uygulayacağımız her türlü proje ve faaliyetlerimizde temel başvuru metni olacak olan 2011 Mali Yılı İdare Performans Programımız da hazırlanırken, bizim ufkumuzu açan değerli görüş ve önerileriniz ile tespit edilen stratejik amaç ve hedeflerimizin gerçekleştirilmesinin aracı olan proje ve faaliyetlerimizin somut bir biçimde ölçülmesini sağlayacak olan göstergelerimizi ve hedeflerini titizlikle belirledik. Uygulama sırasında ise izleme çalışmalarımızla göstergelerimizin değerlerini sizlerle sürekli paylaşacağız. Böylelikle sadece karar alırken değil, uygulamaya sürecinde de odağımızda sizler olmaya devam edeceksiniz.

Bu vesile ile kentlilik ve hemşehrilik bilinciyle yönetim sürecimize aktif katılım sağlayan sizlere, paydaşlarımıza ve çalışanlarımıza teşekkür ediyorum. Programımızın uygulanması esnasında da belediye yönetimi olarak bizlere aynı desteği vererek kentimizin gelişmesinde aktif rol alacağınıza olan inancımı bir kez daha dile getiriyor, hepinizi saygıyla selamlıyorum.

Seyit TORUN
Belediye Başkanı

İÇİNDEKİLER

ÜST YÖNETİCİNİN SUNUŞU	4
İÇİNDEKİLER.....	5
I- GENEL BİLGİLER.....	6
A- YETKİ, GÖREV VE SORUMLULUKLAR.....	6
B- TEŞKİLAT YAPISI	8
C- FİZİKSEL KAYNAKLAR.....	9
D- İNSAN KAYNAKLARI	19
E- DİĞER HUSUSLAR	29
II- PERFORMANS BİLGİLERİ	30
A- TEMEL POLİTİKA VE ÖNCELİKLER.....	30
B- AMAÇ VE HEDEFLER.....	30
C- PERFORMANS HEDEF VE GÖSTERGELERİ İLE FAALİYETLER	36
D- İDARENİN TOPLAM KAYNAK İHTİYACI	449
E- DİĞER HUSUSLAR	478
III- EKLER.....	HATA! YER İŞARETİ TANIMLANMAMIŞ.478

I- GENEL BİLGİLER

A- Yetki, Görev ve Sorumluluklar

Belediyenin görev, sorumluluk ve yetkileri

Türkiye’de, belediyelerin görev, sorumluluk ve yetkileri standart olarak 5393 sayılı Belediye Kanunu’nda düzenlenmiştir. Bu kanunun **14. maddesine göre**, belediyeler:


- İmar, su ve kanalizasyon, ulaşım gibi kentsel alt yapı; coğrafi ve kent bilgi sistemleri; çevre ve çevre sağlığı, temizlik ve katı atık; zabita, itfaiye, acil yardım, kurtarma ve ambulans; şehir içi trafik; defin ve mezarlıklar; ağaçlandırma, park ve yeşil alanlar; konut; kültür ve sanat, turizm ve tanıtım, gençlik ve spor; sosyal hizmet ve yardım, nikâh, meslek ve beceri kazandırma; ekonomi ve ticaretin geliştirilmesi hizmetlerini yapar veya yaptırır. Büyükşehir belediyeleri ile nüfusu 50.000’i geçen belediyeler, kadınlar ve çocuklar için koruma evleri açar.
- Devlete ait her derecedeki okul binalarının inşaatı ile bakım ve onarımını yapabilir veya yaptırabilir, her türlü araç, gereç ve malzeme ihtiyaçlarını karşılayabilir; sağlıkla ilgili her türlü tesisi açabilir ve işletebilir; kültür ve tabiat varlıkları ile tarihî dokunun ve kent tarihi bakımından önem taşıyan mekânların ve işlevlerinin korunmasını sağlayabilir; bu amaçla bakım ve onarımını yapabilir, korunması mümkün olmayanları aslına uygun olarak yeniden inşa edebilir. Gerekğinde, öğrencilere, amatör spor kulüplerine malzeme verir ve gerekli desteği sağlar, her türlü amatör spor karşılaşmaları düzenler, yurt içi ve yurt dışı müsabakalarda üstün başarı gösteren veya derece alan sporculara belediye meclisi kararıyla ödül verebilir. Gıda bankacılığı yapabilir.
- Hizmetlerin yerine getirilmesinde öncelik sırası, belediyenin malî durumu ve hizmetin ivediliği dikkate alınarak belirlenir.
- Belediye hizmetleri, vatandaşlara en yakın yerlerde ve en uygun yöntemlerle sunulur. Hizmet sunumunda özür, yaşlı, düşkün ve dar gelirli durumuna uygun yöntemler uygulanır.
- Belediyenin görev, sorumluluk ve yetki alanı belediye sınırlarını kapsar. Belediye meclisinin kararı ile mücavir alanlara da belediye hizmetleri götürülebilir. 4562 sayılı Organize Sanayi Bölgeleri Kanunu hükümleri saklıdır.

5393 Sayılı Kanunun 15. Maddesine Göre Belediyenin Yetkileri ve İmtiyazları Şunlardır:

- a) Belde sakinlerinin mahallî müşterek nitelikteki ihtiyaçlarını karşılamak amacıyla her türlü faaliyet ve girişimde bulunmak.
- b) Kanunların belediyeye verdiği yetki çerçevesinde yönetmelik çıkarmak, belediye yasakları koymak ve uygulamak, kanunlarda belirtilen cezaları vermek.
- c) Gerçek ve tüzel kişilerin faaliyetleri ile ilgili olarak kanunlarda belirtilen izin veya ruhsatı vermek.
- d) Özel kanunları gereğince belediyeye ait vergi, resim, harç, katkı ve katılma paylarının tarh, tahakkuk ve tahsilini yapmak; vergi, resim ve harç dışındaki özel hukuk hükümlerine göre tahsili gereken doğal gaz, su, atık su ve hizmet karşılığı alacakların tahsilini yapmak veya yaptırmak.
- e) Müktesep haklar saklı kalmak üzere; içme, kullanma ve endüstri suyu sağlamak; atık su ve yağmur suyunun uzaklaştırılmasını sağlamak; bunlar için gerekli tesisleri kurmak, kurdurmak, işletmek ve işletletmek; kaynak sularını işletmek veya işletletmek.
- f) Toplu taşıma yapmak; bu amaçla otobüs, deniz ve su ulaşım araçları, tünel, raylı sistem dâhil her türlü toplu taşıma sistemlerini kurmak, kurdurmak, işletmek ve işletletmek.

- g)** Katı atıkların toplanması, taşınması, ayrıştırılması, geri kazanımı, ortadan kaldırılması ve depolanması ile ilgili bütün hizmetleri yapmak ve yaptırmak.
- h)** Mahallî müşterek nitelikteki hizmetlerin yerine getirilmesi amacıyla, belediye ve mücavir alan sınırları içerisinde taşınmaz almak, kamulaştırmak, satmak, kiralamak veya kiraya vermek, trampa etmek, tahsis etmek, bunlar üzerinde sınırlı aynî hak tesis etmek.
- i)** Borç almak, bağış kabul etmek.
- j)** Toptancı ve perakendeci hâlleri, otobüs terminali, fuar alanı, mezbaha, ilgili mevzuata göre yat limanı ve iskele kurmak, kurdurmak, işletmek, işlettirmek veya bu yerlerin gerçek ve tüzel kişilerce açılmasına izin vermek.
- k)** Vergi, resim ve harçlar dışında kalan dava konusu uyuşmazlıkların anlaşmayla tasfiyesine karar vermek.
- l)** Gayrisihhî müesseseler ile umuma açık istirahat ve eğlence yerlerini ruhsatlandırmak ve denetlemek.
- m)** Beldede ekonomi ve ticaretin geliştirilmesi ve kayıt altına alınması amacıyla izinsiz satış yapan seyyar satıcıları faaliyetten men etmek, izinsiz satış yapan seyyar satıcıların faaliyetten men edilmesi sonucu, cezası ödenmeyerek iki gün içinde geri alınmayan gıda maddelerini gıda bankalarına, cezası ödenmeyerek otuz gün içinde geri alınmayan gıda dışı malları yoksullara vermek.
- n)** Reklam panoları ve tanıtıcı tabelalar konusunda standartlar getirmek.
- o)** Gayrisihhî işyerlerini, eğlence yerlerini, halk sağlığına ve çevreye etkisi olan diğer işyerlerini kentin belirli yerlerinde toplamak; hafriyat toprağı ve moloz döküm alanlarını; sıvılaştırılmış petrol gazı (LPG) depolama sahalarını; inşaat malzemeleri, odun, kömür ve hurda depolama alanları ve satış yerlerini belirlemek; bu alan ve yerler ile taşımalarda çevre kirliliğı oluşmaması için gereken tedbirleri almak.
- p)** Kara, deniz, su ve demiryolu üzerinde işletilen her türlü servis ve toplu taşıma araçları ile taksi sayılarını, bilet ücret ve tarifelerini, zaman ve güzergâhlarını belirlemek; durak yerleri ile karayolu, yol, cadde, sokak, meydan ve benzeri yerler üzerinde araç park yerlerini tespit etmek ve işletmek, işlettirmek veya kiraya vermek; kanunların belediyelere verdiği trafik düzenlemesinin gerektirdiğı bütün işleri yürütmek.
- Belediye, **(e)**, **(f)** ve **(g)** bentlerinde belirtilen hizmetleri Danıştayın görüşü ve İçişleri Bakanlığının kararıyla süresi kırkdokuz yılı geçmemek üzere imtiyaz yoluyla devredebilir; toplu taşıma hizmetlerini imtiyaz veya tekel oluşturmayacak şekilde ruhsat vermek suretiyle yerine getirebileceğı gibi toplu taşıma hatlarını kiraya verme veya 67 nci maddedeki esaslara göre hizmet satın alma yoluyla yerine getirebilir.
 - İl sınırları içinde büyükşehir belediyeleri, belediye ve mücavir alan sınırları içinde il belediyeleri ile nüfusu 10.000'i geçen belediyeler, meclis kararıyla; turizm, sağlık, sanayi ve ticaret yatırımlarının ve eğitim kurumlarının su, termal su, kanalizasyon, doğal gaz, yol ve aydınlatma gibi alt yapı çalışmalarını faiz almaksızın on yıla kadar geri ödemeli veya ücretsiz olarak yapabilir veya yaptırabilir, bunun karşılığında yapılan tesislere ortak olabilir; sağlık, eğitim, sosyal hizmet ve turizmi geliştirecek projelere İçişleri Bakanlığının onayı ile ücretsiz veya düşük bir bedelle amacı dışında kullanılmamak kaydıyla arsa tahsis edebilir. Belediye, belde sakinlerinin belediye hizmetleriyle ilgili görüş ve düşüncelerini tespit etmek amacıyla kamuoyu yoklaması ve araştırması yapabilir.

B- Teşkilat Yapısı



Oluşturduğumuz organizasyon yapımızın Belediye ve Bağlı Kuruluşları İle Mahalli İdare Birlikleri Norm Kadro İlke ve Standartlarına göre dağılımı aşağıda belirtildiği gibidir.

Zabıta Müdürlüğü, İtfaiye Müdürlüğü, Temizlik İşleri Müdürlüğü, Özel Kalem Müdürlüğü, Hukuk İşleri Müdürlüğü, Yazı İşleri Müdürlüğü, Mali Hizmetler Müdürlüğü, Fen İşleri Müdürlüğü İmar ve Şehircilik Müdürlüğü ile Veteriner Müdürlüğü **Temel Norm Kadroları** oluşturmakta;

Destek Hizmetleri Müdürlüğü, Su ve Kanalizasyon Müdürlüğü, Hal Müdürlüğü, Ruhsat ve Denetim Müdürlüğü, Strateji Geliştirme Müdürlüğü, Park ve Bahçeler Müdürlüğü, Bilgi İşlem Müdürlüğü, Basın Yayın ve Halkla İlişkiler Müdürlüğü ve Tiyatro Müdürlüğü **Seçilmiş Diğer Norm Kadroları** oluşturmakta;

Personel Müdürlüğü, Gelir Müdürlüğü, Teftiş Kurulu Müdürlüğü, Araştırma Planlama Koordinasyon Müdürlüğü, Kültür ve Sosyal İşler Müdürlüğü, Mezarlıklar Müdürlüğü ve Otogar Müdürlüğü **Sahsa Bağlı Dondurulmuş Kadroları** oluşturmaktadır.

Yaptığımız son değişiklikler ile organizasyon yapımız etkin bir şekilde hizmetlerini sürdürmektedir.

C- Fiziksel Kaynaklar

Kuruluşun Araç, Bina Envanteri ve Diğer Varlıkları

Özellikle 1950’li yıllardan sonra yaşanan hızlı kentleşme sürecinden ve yapılan sahil yolundan sonra tarihi doku da çok kötü bir şekilde nasibini almış, ruhsatlı ruhsatsız, dokuyla uyumsuz birçok yapı yapılmıştır. Ordu şehri 1990’lı yıllardan itibaren planlı yapılaşma sürecine girmiştir.

Bu süreç içinde sürekli değişen ve gelişen dünyamızda bugün Ordu Belediyesi **134.000** nüfuslu kentin Belediye İmar Planına göre 2.500 hektar ve 5000 hektarlık mücavir alan sınırları içersinde hizmet verebilmektedir. Belediye görev ve sorumlulukları dahilinde ve belediyecilik çözümleri üretme adına Belediyemizin tüm fiziki kaynakları aşağıda tablolar ve grafikler şeklinde gösterilmektedir.



Kullanımı Amacı	Taşınmazın Adı	Adet	M ² ve/veya Dönüm	Adresi	Sorumlu Müdürlüğü	Açıklama
İdari	Belediye Hizmet Binası		2599			1 Merkez Ana Hizmet Binası ve Ara Pasaj Katı Geçişi ile alt katları iş yeri üst katları belediyemiz birimlerimize ait birimler bulunmaktadır.
İdari	Belediye Lokali	1	375	DÜZ MAH. ATATÜRK BULVARI		Belediye mülkiyetinde olup, üzerinde proje çalışması yapılmaktadır.
İdari	Destek Hizmetler Müdürlüğü		2500			Karapınar Mahallesinde Destek Hizmetleri Müdürlüğümüze bağlı asfalt, Parke-Büz, Konkasör Tesislerimiz, Araç Bakım Tamirhanesi, Demir Doğrama, Marangoz Atölyesi.
İdari	Su Arıtma Tesisi		8389.8			Su ve Kanalizasyon Müdürlüğüne bağlı Su Arıtma Tesis binası ve Su Arıtma Tesisinde görevli personellere 4 Katlı Çift Daireli 8 Dairelik Lojman.
İdari	Su ve Kanalizasyon Müdürlüğü Tesisleri					Fidangör, Bahçelievler de 1'er adet, Durugöl Mahallesinde 2 adet Terfi Merkezi, Kumbaşı, Aziziye ve Yeşiltepe Mahallerinde 2'şer adet, Karapınar ve Şahincili Mahallelerinde 3'er adet, Selimiye Mahallelerinde 4 Adet Su Deposu faaliyet göstermektedir.
İdari	İtfaiye ve Temizlik İşleri Müdürlüğü Binası		840			Karşıyaka Mahallesinde İtfaiye ve Temizlik İşleri Müdürlüğünün Paketleme İdari Binası, Çöp Tesisimiz, ve Kumbaşı'da ve Cumhuriyet Mahallelerinde Eysel Atık Arıtma Binası, Akaryakıt İstasyonu.
İdari	Hal Şeflik Binası					Karapınar Mahallesinde hizmet vermektedir.
İdari	Sera					Park ve Bahçeler Müdürlüğüne bağlı sera aktif durumdadır.
İdari	Balık Hali		195.37			Kumbaşı Balıkçı Barınağında hizmet vermektedir.
İdari	Muhtar Evleri					14 Adet Muhtarevi hizmet sunumundadır.



Ticari	Mezbaha	1	1546	Karapınar Organize San.Sitesi.		Veteriner Müdürlüğüne bağlı Mezbahane.
İdari	Köpek Evi		200			Veteriner Müdürlüğüne bağlı Küçük Evcil Hayvan Rehabilitasyon Merkezi.
Ticari	Sebze Pazarı		1317.68			Cumartesi Pazarı
Ticari	Sebze Pazarı					Pazartesi Pazarı
Ticari	Sebze Pazarı	75 dükkan				Çarşamba Pazarı
Ticari	Semt Pazarı					Sahil Pazarı
Ticari	Semt Pazarı		2330 m2			Kumbaşı Mah. Pazar Yeri
Ticari	Semt Pazarı		3400 m2			Cumhuriyet Mah. Pazar Yeri
Ticari	Otogar	33 dükkan	296.25			Aktif olarak kullanılmaktadır.
İdari	Belediye Konservatuvarı		1489,08			Kültür ve Sosyal İşler Müdürlüğüne ait 5 katlı bina.
Ticari	Kızılay Pasajı	22 dükkan	549,25			18 Adet İşyeri kirada olup, gelir getirmektedir.
Tiyatro	Tiyatro Sahnesi ve Fuayesi		847			Tiyatro Müdürlüğüne ait Tarihi Kilise Binası ve Fuaye Salonu.
Ticari	Büfeler	16 büfe				Muhtelif yerlerde kullanılmaktadır.
İdari	İşçi Dağıtım Binaları					Fen İşleri ve Temizlik İşleri Müdürlüğüne ait Mahallere Dağılmış İşçilerin Dağıtım Binaları.
Ticari	Tuvaletler	5 adet				Muhtelif yerlerde kullanılmaktadır.
Ticari	Düğün Salonu		500			Aktif olarak kullanılmaktadır.
Ticari	Belde Otel	1	4060			Kiralık olarak gelir getirmektedir.
Ticari	Spor Tesisleri					Tenis Kortu ve Kafe, Belediye Spor Kulübü
	Tesk Hotel	1		Şirinevler Mah.Atatürk Bulvarı		Arsa Belediyemize ait olup, 49 yıllığına Esnaf Odalarına Yap- İşlet- Devret olarak verilmiştir.

Ordu İlinde bulunan ve Belediyemizin hizmet kapsamına giren taşınmaz alanların adet, parsel ve m² bilgileri aşağıdaki tabloda sunulmuştur.

TAŞINMAZ ALANININ ADI	ADEDİ	PARSEL SAYISI	M ²
Belediye Hizmet Binası Alanı	21	48	71.771
Büro Alanı	-	-	-
Sanayi Alanı	101	-	1.765.152
Fabrika Alanı	7	-	842.322
İşyeri Alanı	-	-	-
Ticaret Alanı	-	-	624.865
Pazar Alanı	11	17	32.712
Lokanta Alanı	-	-	-
Terminal Alanı	1	2	16.092
Otopark Alanı	41	57	482.200
Akaryakıt İstasyonu Alanı	18	25	40.320
İtfaiye Alanı	2	2	1.132
Trafo Yeri	45	45	1.716
Göletler	-	-	-
Baraj Alanı/Koruma Alanı	-	-	-
Su Deposu Alanı	25	28	521
Aritma Tesisi Alanı	4	4	74.790
Çöp Depolama Alanı	-	-	-
Mezarlık Alanı	7	11	46.870
Hal Alanı	2	7	48.121
Mezbaha Alanı	1	3	18.613
Park Yeşil Alan	211	-	43.762
Kent Meydanı	5	13	-
Kentsel Park Alanı	-	-	-
Tarihi Varlıklar Alanı	-	-	-
Eğitim Alanı	71	145	496.871
Kültür Merkezi Alanı	2	3	11.365
Fuar Alanı	-	-	-
Spor Alanı	13	36	432.000
Olimpik Buz Pateni	-	-	-
Yüzme Havuzu Alanı	-	-	-
Hipodrom	-	-	-
Hastane Alanı	9	13	86.180
Sağlık Ocağı Alanı	11	13	9.720
Konut Alanı	-	-	3.754.122
Kentsel Dönüşüm Alanı	-	-	-
ARSA			
Mücvir Alan/Hisseli Taşınmazlar			
Tahsis Edilen Alanlar			

**ORDU BELEDİYESİ DEMİRBAŞ ARAÇ LİSTESİ**

S.NO	PLAKA	KULLANAN BİRİM	ARACIN CİNSİ	MODEL	DURUMU
1	52 FV 001	ÖZEL KALEM MÜD.	PEUGEOT 607	2006	FAAL
2	52 RA 364	ÖZEL KALEM MÜD.	TOYOTO CAROLLA SEDAN	2010	FAAL
3	52 RA 365	ÖZEL KALEM MÜD.	TOYOTO CAROLLA SEDAN	2010	FAAL
4	52 RA 366	ÖZEL KALEM MÜD.	TOYOTO CAROLLA SEDAN	2010	FAAL
5	52 FK 001	ÖZEL KALEM MÜD.	VOLKSWAGEN CARAVELLE	2010	FAAL
6	52 AV 256	MEZARLIK MÜD	BEDFORD (cenaze aracı)	1976	FAAL
7	52 FH 875	MEZARLIK MÜD	VOLSWAGEN KAM.(Cenaze nakil)	1999	FAAL
8	52 FS 882	MEZARLIK MÜD	İVECO OTOYOL MÜNİBÜS	1999	FAAL
9	52 AE 496	MEZ.VET.MÜD.	BMC LEVENT KAMYONET	1992	FAAL
10	52 DF 890	MEZ.VET.MÜD.	FIAT ET TAŞIMA ARACI	1987	FAAL
11	52 DC 597	MEZ.VET.MÜD.	RENAULT 12	1986	FAAL
12	52 FP 727	MEZ.VET.MÜD.	LEVENT KAMYONET	2001	FAAL
13	52 AE 497	MEZ.VET.MÜD.	BMC LEVENT KAMYONET	1992	FAAL
14	52 DC 598	RUHSAT VE DE.MÜD.	RENAULT 12	1986	FAAL
15	52 DC 596	HAL MÜDÜRLÜĞÜ.	RENAULT 9	1986	FAAL
16	52 AK 644	İMAR İŞL.MÜD.	RENAULT 12	1986	FAAL
17	52 FF 001	ZABITA MÜD.	FORD MONDEO	1998	FAAL
18	52 DF 342	ZABITA MÜD.	İVECO KAMYON	1996	FAAL
19	52 AN 574	ZABITA MÜD.	KARTAL SLX	1994	FAAL
20	52 AC 283	ZABITA MÜD.	FIAT ÇEKİCİ	1990	FAAL
21	52 AZ 440	ZABITA MÜD.	MERCEDES OTOBÜS	1985	FAAL
22	52 FD 153	ZABITA MÜD.	KARTAL MURAT 131	1994	FAAL
23	52 DH 672	ZABITA MÜD.	BMC LEVENT KAMYONET	1997	FAAL
24	52 AZ 183	ZABITA MÜD.	FIAT YENİ DOBLO	2007	FAAL
25	52 AZ 184	ZABITA MÜD.	FIAT YENİ DOBLO	2007	FAAL
26	52 FL 292	ZABITA MÜD.	FORD TRANSİT MÜNİBÜS	1996	FAAL
27	52 DR 468	İTFAİYE MÜD.	FATİH ARAZÖZ	1991	FAAL
28	52 DP 110	İTFAİYE MÜD.	FORD ARAZÖZ	1986	FAAL
29	52 K 0233	İTFAİYE MÜD.	İSUZU ARAZÖZ	2005	FAAL
30	52 AP 110	İTFAİYE MÜD.	NİSSAN KAMYONET	2001	FAAL
31	52 K 0234	İTFAİYE MÜD.	MERCEDES BENZ ATEGO	2007	FAAL
32	52 AT 836	İTFAİYE MÜD.	FORD ARAZÖZ	2007	FAAL
33	52 AE 609	SU İŞL.MÜD.	BMC LEVENT KAMYONET	1981	FAAL
34	52 AK 657	SU İŞL.MÜD.	BMC LEVENT KAMYONET	1992	FAAL
35	52 AK 498	SU İŞL.MÜD.	RENAULT 12	1993	FAAL
36	52 AC 379	SU İŞL.MÜD.	NİSSAN KAMYONET	1998	FAAL
37	52 K 1191	SU İŞL.MÜD.	FATİH VİDANJÖR	1991	FAAL
38	52 AZ 607	SU İŞL.MÜD.	FATİH VİDANJÖR	1998	FAAL
39	52 K 0830	SU İŞL.MÜD.	FORD KAMYON	1985	FAAL
40	52 AC 981	SU İŞL.MÜD.	BMC KAMYON	2005	FAAL
41	52 K 0017	SU İŞL.MÜD.	FATİH KAMYON	1990	FAAL
42	İŞ MAK.	SU İŞL.MÜD.	CE 180 EKSKAVATÖR KEPCE	1996	FAAL
43	İŞ MAK.	SU İŞL.MÜD.	KATARPİLLER YÜKLEYİCİ 4*4-432D	2005	FAAL
44	İŞ MAK.	SU İŞL.MÜD.	KATARPİLLER YÜKLEYİCİ 4*4-432E	2006	FAAL
45	İŞ MAK.	SU İŞL.MÜD.	828 B BEKO LODER	1997	FAAL
46	52 AU 554	TEM.İŞL.MÜD.	FORD KAMYON	1983	FAAL



47	52 DH 553	TEM.İŞL.MÜD.	FORD KAMYON	1988	FAAL
48	52 K 1515	TEM.İŞL.MÜD.	FATİH KAMYON	1996	FAAL
49	52 AK 176	TEM.İŞL.MÜD.	KARTAL MURAT 131	1993	FAAL
50	52 FC 963	TEM.İŞL.MÜD.	BMC LEVENT KAMYONET	1998	FAAL
51	52 K 0173	TEM.İŞL.MÜD.	FATİH KAMYON	2001	FAAL
52	52 K 0830	TEM.İŞL.MÜD.	BMC KAMYON	2005	FAAL
53	52 FN 452	TEM.İŞL.MÜD.	FATİH KAMYON	2001	FAAL
54	52 AE 930	TEM.İŞL.MÜD.	FATİH KAMYON SÜPÜRGE	1992	FAAL
55	52 K 0501	FEN İŞL.MÜD.	FATİH KAMYON	2004	FAAL
56	52 K 0502	FEN İŞL.MÜD.	FATİH KAMYON	2004	FAAL
57	52 K 0503	FEN İŞL.MÜD.	FATİH KAMYON	2004	FAAL
58	52 K 1502	FEN İŞL.MÜD.	FORD KAMYON	1984	FAAL
59	52 K 0499	FEN İŞL.MÜD.	FATİH KAMYON	2004	FAAL
60	52 AT 002	FEN İŞL.MÜD.	RENO 21 CONCORD	1991	FAAL
61	52 AC 982	FEN İŞL.MÜD.	BMC KAMYON	1990	FAAL
62	52 DR 137	FEN İŞL.MÜD.	BMC LEVENT KAMYONET	1991	FAAL
63	52 K 1509	FEN İŞL.MÜD.	FATİH KAMYON	1990	FAAL
64	İŞ MAK.	FEN İŞL.MÜD.	KATARPİLLER GRAYDER	1983	FAAL
65	İŞ MAK.	FEN İŞL.MÜD.	SNM 3NA .HBM GREYDER (HİBE)	1992	FAAL
66	İŞ MAK.	FEN İŞL.MÜD.	KAWASAKİ LAS.TEK.YÜKLEYİCİ	2005	FAAL
67	İŞ MAK.	FEN İŞL.MÜD.	KATARPİLLER KEPCE	1974	FAAL
68	İŞ MAK.	FEN İŞL.MÜD.	PALETLİ YÜKLEYİCİ KEPCE	1991	FAAL
69	İŞ MAK.	FEN İŞL.MÜD.	DİZEL MOTORLU KOMPEKTÖR		FAAL
70	İŞ MAK.	FEN İŞL.MÜD.	KATARPİLLER GREYDER 120 H	2006	FAAL
71	İŞ MAK.	FEN İŞL.MÜD.	KAWASAKİ LAS.TEK.YÜKLEYİCİ	2007	FAAL
72	İŞ MAK.	FEN İŞL.MÜD.	KATARPİLLER ASFALT SİLİNDİRİ	2010	FAAL
73	52 DR 138	DES.HİZ.MÜD.	BMC LEVENT KAMYONET	1991	FAAL
74	52 AF 768	DES.HİZ.MÜD.	BMC KAMYON	1972	FAAL
75	52 AP 300	DES.HİZ.MÜD.	DOĞAN SLX	1996	FAAL
76	52 FP 592	DES.HİZ.MÜD.	AS 900 KAMYON	1992	FAAL
77	52 AC 982	DES.HİZ.MÜD.	FATİH KAMYON	1990	FAAL
78	52 K 1490	DES.HİZ.MÜD.	FATİH KAMYON	1990	FAAL
79	52 FR 027	DES.HİZ.MÜD.	FATİH KAMYON	2002	FAAL
80	52 K 0752	DES.HİZ.MÜD.	MACK TRAYLER ÇEKİCİ	1977	FAAL
81	52 K 1464	DES.HİZ.MÜD.	FATİH KAMYON	2001	FAAL
82	52 K 0753	DES.HİZ.MÜD.	NAKLIYE TRAYLERİ (BIRMİNGHAM)	1977	FAAL
83	İŞ MAK.	DES.HİZ.MÜD.	ASFALT FİNİŞERİ LAS. TEKERLEKLI	2005	FAAL
84	İŞ MAK.	DES.HİZ.MÜD.	ASFALT DİSTRİBÜTÖRÜ	2004	FAAL
85	İŞ MAK.	DES.HİZ.MÜD.	ASFALT PALETLİ GRAVATÖR		FAAL
86	İŞ MAK.	DES.HİZ.MÜD.	HİTACHİ İŞ MAKİNASI (HİBE)	1991	FAAL
87	İŞ MAK.	DES.HİZ.MÜD.	KAMATSU DİZEL FORKLİFT	2005	FAAL
88	İŞ MAK.	DES.HİZ.MÜD.	LAS. TEK. SİLİNDİR(PNÖMATİK)	2007	FAAL
89	İŞ MAK.	DES.HİZ.MÜD.	KAMATSU DİZEL FORKLİFT	2005	FAAL
90	52 AE 634	PARK VE BAH.MÜD.	STEY 8050-S16 TRAKTÖR	1993	FAAL
91	52 FC 971	PARK VE BAH.MÜD.	BMC LEVENT KAMYONET	1998	FAAL
92	52 K 1502	PARK VE BAH.MÜD.	FORD KAMYON	1984	FAAL
93	İŞ MAK.	PARK VE BAH.MÜD.	828 BEKO YÜKLEYİCİ	1983	FAAL
94	52 AE 008	BAS.HALK.İLİŞ.	RENAULT 12	1993	FAAL



HARCAMA BİRİMLERİNCE KULLANILAN FAX MAKİNELERİ			
S.NO	KULLANAN BİRİM	CİNSİ	ADET
1	ÖZEL KAL.MÜD.	FAX	4
2	DES.HİZ.MÜD.	FAX	1
3	MAL.HİZ.MÜD.	FAX	1
4	SU VE KAN.MÜD.	FAX	2
5	HAL MÜD.	FAX	1
6	GELİR MÜD.	FAX	1
7	İTFAİYE MÜD.	FAX	1
8	TEM.İŞL.MÜD.	FAX	1
9	PARK VE BAHÇE MÜD.	FAX	1
10	BAS.VE HALK.İLİŞ.MÜD.	FAX	2
11	TIYATRO MÜD.	FAX	1
12	KÜLTÜR VE SOS.İŞL.MÜD.	FAX	1
13	STRATEJİ GEL.MÜD.	FAX	3

HARCAMA BİRİMLERİNCE KULLANILAN TELEFON MAKİNELERİ			
1	ÖZEL KALEM MÜD.	TELEFON	19
2	ÖZEL KALEM MÜD.	SANTRAL	14
3	ÖZEL KALEM MÜD.	CEP TEL.	3
4	DES.HİZ.MÜD.	TELEFON	22
5	DES.HİZ.MÜD.	SANTRAL	1
6	STRATEJİ MÜD.	TELEFON	20
7	STRATEJİ MÜD.	SANTRAL	1
8	OTAGAR MÜD.	TELEFON	3
9	MEZARLIK MÜD.	TELEFON	6
10	KÜL.VE SOS.İŞL.MÜD.	TELEFON	9
11	KÜL.VE SOS.İŞL.MÜD.	SANTRAL	1
12	TIYATRO MÜD.	TELEFON	9
13	TIYATRO MÜD.	SANTRAL	1
14	BAS.YAY.HALK.İLİŞ.	TELEFON	13
15	BAS.YAY.HALK.İLİŞ.	SANTRAL	2
17	BİLGİ İŞL.MÜD.	TELEFON	3
18	PARK VE BAH.MÜD.	TELEFON	9
19	VETERİNER MÜD.	TELEFON	8
20	VETERİNER MÜD.	SANTRAL	1
21	İMAR VE ŞEH.MÜD.	TELEFON	12
22	FEN İŞL.MÜD.	TELEFON	15
23	TEM.İŞL.MÜD.	TELEFON	5
24	TEM.İŞL.MÜD.	SANTRAL	1
25	HUK.İŞL.MÜD.	TELEFON	3
26	İTFAİYE MÜD.	TELEFON	5
27	ZABITA MÜD.	TELEFON	15
28	TEFTİŞ KUR.MÜD.	TELEFON	3
29	GELİR MÜD.	TELEFON	21
30	PERSONEL.MÜD.	TELEFON	5



31	RUH.DEN.MÜD.	TELEFON	4
32	HAL MÜD.	TELEFON	15
33	HAL MÜD.	SANTRAL	3
34	SU VE KAN.MÜD.	TELEFON	50
35	SU VE KAN.MÜD.	SANTRAL	1
36	MALİ HİZ.MÜD.	TELEFON	11
37	YAZI İŞL.MÜD.	TELEFON	6
38	TEFTİŞ KURULU MÜD.	TELEFON	3

KİRALIK ARAÇ LİSTESİ

1	52 FS 990	Su Kesim Şefliği	Minibüs
2	52 FA 425	Su Tahakkuk Şefliği	Minibüs
3	52 AP 850	Su Kanal Şefliği	Çift Kabin Kamyonet
4	52 FC 039	Su Şebeke Şefliği	Çift Kabin Kamyonet
5	52 FZ 038	Su Şebeke Şefliği	Çift Kabin Kamyonet
6	52 FL 036	Su Arıtma Tesisi	Çift Kabin Kamyonet
7	52 FH 097	Fen İşleri Müdürlüğü	Taksi
8	52 DH 440	İmar ve Şehircilik Müd.	Doblo
9	52 AC 329	Su ve Kanal.Müd.	Çift Kabin Kamyonet
10	52 FH 757	Temizlik İşleri Müd.	Çift Kabin Kamyonet
11	52 FS 421	Temizlik İşleri Müd.	Çift Kabin Kamyonet
12	52 FD 801	Park ve Bahçe Müd.	Çift Kabin Kamyonet
13	52 FV 743	Park ve Bahçe Müd.	Çift Kabin Kamyonet
14	52 FS 208	Fen İşleri Müdürlüğü	Çift Kabin Kamyonet
15	52 AL 203	Fen İşleri Müdürlüğü	Çift Kabin Kamyonet
16	52 AP 939	Basın ve Halk.İliş.Müd.	Çift Kabin Kamyonet
17	52 FZ 067	Destek Hizmetleri Müd.	Çift Kabin Kamyonet
18	52 FE 170	Strateji Geliştirme Müd.	Çift Kabin Kamyonet
19	52 AV 885	Su Arıtma Tesisi	Çift Kabin Kamyonet
20	52 AN 689	Fen İşleri Müdürlüğü	Kango
21	52 EN 959	Basın Yayın Halk.İliş.Müd.	Megan
22	52 FR 553	Tiyatro Müd.	Çift Kabin Kamyonet

İdarenin Bilişim Sistemi

Ordu Belediyesinin tüm birimleri yeterli bilgisayar ve teknik donanıma sahip hale gelmiştir.Yeni iyileştirme ve yatırımlarla, çeşitlenen ihtiyaçlar doğrultusunda farklı hizmet sunumları yaygınlaştırılarak, hizmetlerin daha etkin ve kaliteli verilmesi için çalışmalar yapılmıştır.Teknolojinin, her noktada vatandaşlarımıza kaliteli hizmet sunmada en önemli faktörlerden biri olduğunu biliyoruz. Bu nedenle elektronik ortamda gerçekleştirilen tüm faaliyetlerden hem kendimiz, hem de vatandaşlarımız yararlanmaktadır. Uzak hizmet birimlerimizde aynı sistem içinde yer almakta olup, veriler gerektiğinde paylaşılabilir. Kurumdaki bilişim hizmetleri Bilgi İşlem Müdürlüğüne yürütülmektedir.

Bu kapsamda bulunduğumuz yıl içinde yeni uygulamalarımız ve gündeme alınmış yatırımlarımız olmuştur. Bu faaliyetlerden bir bölümü gerçekleştirilmiş, bir bölümü başlamış ve devam etmektedir.

Bunlar sırasıyla;

- 1- 2000 yılında satın alınmış olan 15 adet su okuma amaçlı el bilgisayarı ve yazıcısı yeni nesil ünitelerle değiştirilerek hizmete verilmiştir.
- 2- İmar ve Şehircilik Müdürlüğüne ait arşivde yer alan yaklaşık 20.000 adet yapı ruhsat dosyasının taranıp elektronik ortama atılma süreci başlamış süratle devam etmektedir.Yine ardından arşivlerde kağıt ortamında bulunan işyeri ruhsat dosyaları da taranıp elektronik ortama taşınacaktır.
- 3- Kurumdaki bilişim sisteminin omurgasını oluşturan ana sistemlere üç adet yeni sistem eklenerek, kümelenmiş yedekli bir yapıya kavuşturulmuştur.
- 4- E-Belediyecilik süreci kapsamında bir adet web sunucunun devreye alınması ve teknik altyapı çalışmaları başlamıştır. Bu faaliyetimiz tamamlandığında interaktif uygulamalar başlatılacaktır.
- 5- Su ve Kanalizasyon Müdürlüğünde elektronik kartlı su sayaçları için çalışmalar bitirilmiş ve uygulama süreci başlatılmıştır.

6-Sistemimizde kayıtlı vatandaşlarımıza ait bilgiler, Nüfus Kayıt Sistemi üstünden güncellemeye tabi tutulacak ve mükerrer kayıtların taranarak birleştirme işlemleri bitirilecektir.

Kurum Bilişim Envanteri

TÜRÜ	ADET
Ana Sistemler	9
Bilgisayarlar (Masaüstü+Dizüstü+Client)	268
El Bilgisayarları	30
Yazıcılar (Lazer,Mürekkep,Nokta vuruşlu,vs.)	198
Güç Kaynakları	14
İnternet Evi Faaliyeti	30 Bilgisayar
Tarayıcılar	8
Ağ Cihazları (switch)	25
Modemler	41
Güvenlik Cihazı (Firewall)	1
Kamera Kayıt Cihazları	3
Güvenlik Kameraları	34
Projeksiyon Cihazları	2
Metro Ethernet İnternet	8 Mbsn
Sözel Kurumsal Otomasyon Yazılımı	Genel
İmar Dijital Arşiv Yönetim Uygulaması	Genel
Stratejik Süreç ,Performans Otomasyon Yazılımı	Genel
E- Belediye Uygulama modülü	Genel
Netcad İmar Modülü	15 Kullanıcı
Sebze Hali Otomasyonu	Genel
Corel Draw Tasarım Yazılımı	1
Foto Shop Paket Yazılım	1
Kik-İhale Takip Modülü	Genel
İcra Takip Hukuk yazılımı	1
Su arıtma Otomasyon Sistemi	Genel
Ambar Stok Takip Yazılımı	1
Araç Takip ve Yönetim Sistemi	12 Araç
Microsoft Lisans Türleri Toplamı	454
Kurumsal Web Portalı (www.ordu.bel.tr)	Genel
Bel.Konservatuar (www.ordukonservatuar.com)	Portali Genel
OBKT Portalı (www.obkt.org)	Genel

D- İnsan Kaynakları

22.02.2007 tarih ve 26442 sayılı Resmi Gazetede yayımlanarak yürürlüğe giren “Belediye ve Bağlı Kuruluşları ile Mahalli İdare Birlikleri Norm Kadro İlke ve Standartlarına Dair Yönetmelik” hükümlerine göre belediyemizin memur norm kadro sayısı **334** olup, Bu kadroların **158** 'i dolu, **176**'sı ise boştur. Norm kadro gereği kadrosu dondurulmuş **12** memur personelimiz bulunmaktadır.

Buna göre hali hazırda, Kurumumuzda (**7** Adet Sözleşmeli personel) dahil toplam 174 memur personel görev yapmaktadır.

Norm Kadro Yönetmeliğine göre belediyemizde sürekli işçi kadro sayısı **166** olup, bu kadroların **124** 'ü dolu, **42**'si ise boştur.

Belediyemizde çalışan geçici işçi sayısı **288** iken, 5620 sayılı **“Kamuda Geçici İş Pozisyonlarında Çalışanların Sürekli İşçi Kadrolarına veya Sözleşmeli Personel Statüsüne Geçirilmeleri, Geçici İşçi Çalıştırılması ile Bazı Kanunlarda Değişiklik Yapılması Hakkında Kanun”** gereğince; geçici işçilerimizden **276** kişi sürekli işçi kadrolarına, **12** kişi Sözleşmeli personel statüsüne geçirilmiş, Sözleşmeli Personel statüsüne geçmeyi kabul etmeyen **12** kişi Geçici işçi statüsünde bırakılmıştır.

5620 sayılı Kanun ile sürekli işçi kadrolarına aktarma sonucunda Belediyemizin **166** olan sürekli işçi norm kadro sayısının üzerine çıkarak, daimi işçi sayısının **387** olduğu görülmektedir.

Norm kadro ile öngörülen kadro sayılarımız ile mevcut personel durumu karşılaştırıldığında, memur personelimiz olması gerekenin 2/4 'ü kadar iken, işçi personel sayımız olması gerekenin iki katına yakındır. Yani memurumuz az, işçimiz fazladır. Belediyemizin personel ihtiyacı vasıflı memur personel olarak ortaya çıkmaktadır. Mevcut memur sayısı ise memur ihtiyacımızı karşılamamaktadır. Memur sayımızın norm kadromuzun 2/4'ü oranında olması sebebiyle memur eliyle yürütülmesi gereken bir çok büro hizmeti, memur sayımız yeterli olmadığından, işçi eliyle yürütülmektedir. İnsan Kaynakları yapımızı norm kadro sayımız yönünde dönüştürmek üzere önümüzdeki dönemde mevcut işçi sayımızın azaltılması buna karşılık memur personel sayımızın artırılması gerekmektedir.

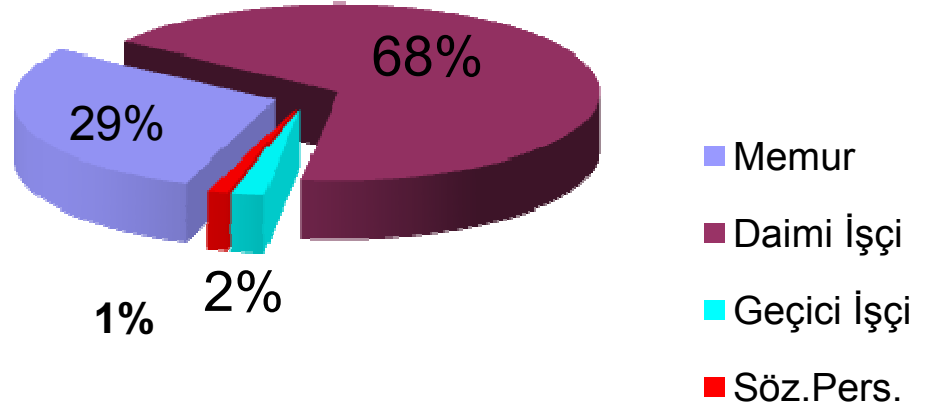
Ancak, Belediye Kanununun 49. maddesinin 8. fıkrası **“Belediyenin yıllık toplam personel giderleri, gerçekleşen en son yıl bütçe gelirlerinin 213 sayılı Vergi Usul Kanununa göre belirlenecek yeniden değerlendirme katsayısı ile çarpımı sonucu bulunacak miktarın yüzde otuzunu aşamaz. Nüfusu 10.000'in altında olan belediyelerde bu oran yüzde kırk olarak uygulanır. Yıl içerisinde aylık ve ücretlerde beklenmedik bir artışın meydana gelmesi sonucunda personel giderlerinin söz konusu oranları aşması durumunda, cari yıl ve izleyen yıllarda personel giderleri bu oranların altına ininceye kadar yeni personel alımı yapılamaz. Yeni personel alımı nedeniyle bu oranın aşılması sebebiyle oluşacak kamu zararı, zararın**

oluştugu tarihten itibaren hesaplanacak kanunî faiziyle birlikte belediye başkanından tahsil edilir. Personelin her türlü alacakları zamanında ve öncelikle ödenir.” Hükmüne amirdir.

Bu itibarla; Belediyemizin yıllık toplam personel giderleri, gerçekleşen en son yıl bütçe gelirlerinin % 30' nun bir hayli üzerinde olması nedeniyle, Belediye Kanununun Geçici 1. maddesi gereğince, liyakat çerçevesi içinde kurumun ihtiyacı olan en iyi ve en uygun elemanların temini yapılamamaktadır.

Norm Kadro İlke ve Standartlarına Dair Yönetmeliğin 19. maddesi gereğince, herhangi bir vizeye gereksinim duyulmaksızın, hizmet satın alma yoluyla personel istihdamı sağlanmaktadır. Hizmet satın alma yoluyla yapılacak istihdamlarda yukarıda belirtilen maliyetlerin düşeceği gibi, uygun nitelikte eleman temini yoluna gidilmelidir.

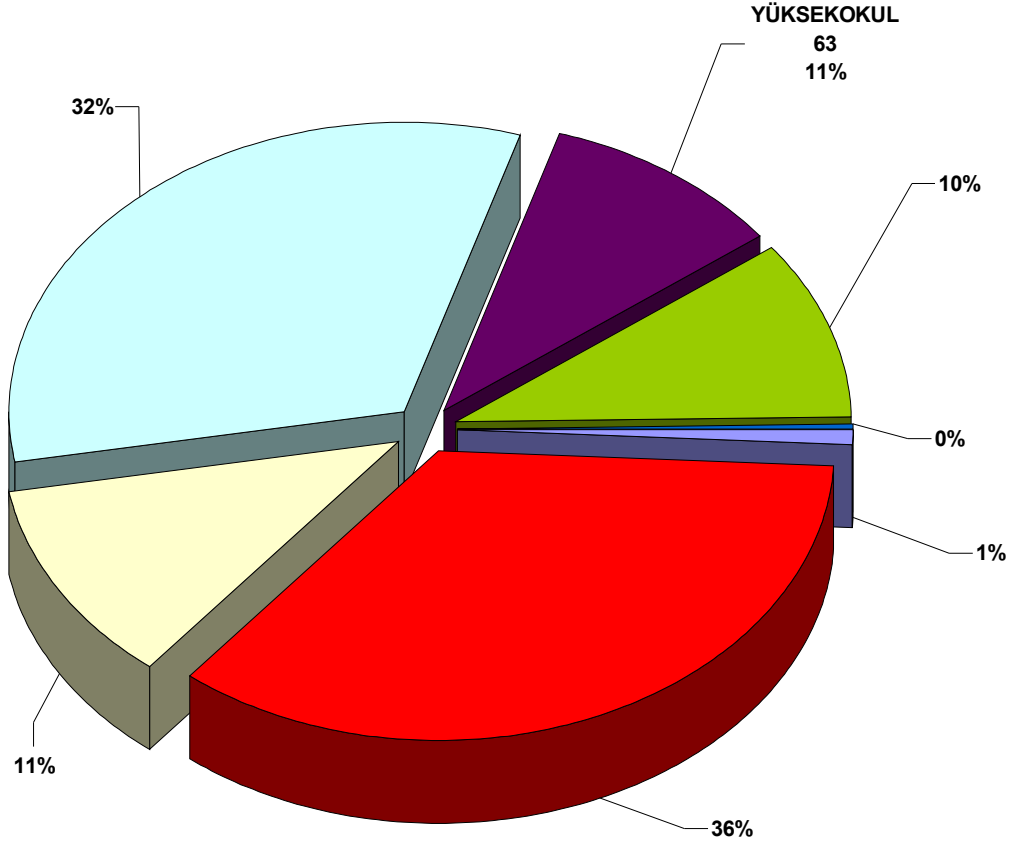
KADRO DURUMU	NORM'A GÖRE TOPLAM	DOLU	BOŞ	DONDURULAN
MEMUR	334	154	171	-
SÖZLEŞMELİ PERSONEL (5393 SK. 49. MAD. GÖRE)		7		
İÇ DENETÇİ		2		
DONDURULAN MEMUR KADROSU	11	11	-	11
DAİMİ İŞÇİ	166	121	45	-
GEÇİCİ İŞÇİ (5620 Y.Göre-Daimi İşçi Statüsüne geçen)	266	266	-	266
GEÇİCİ İŞÇİ (5620 Y.Göre- Mevcut Statüsünde Kalan)	12	12	-	12
TOPLAM	789	578	216	293




578 Adet çalışandan oluşan Belediyemiz personelinin genel eğitim durumuna baktığımızda, çalışanlarımızın; %1 'i okur-yazar, % 36'sı ilkokul mezunu, % 11'i ortaokul, % 33'ü lise mezunu, %11'i yüksekokul, fakülte mezunu oranı ise % 9'dur. Yukarıda belirtilen eğitim sıralamasında da gözükeceği gibi, hizmet alanlarına göre yeterli düzeyde değildir.

Mevcut insan kaynakları yapısının dönüşmesi gereği karşısında da kısa ve uzun vadeli ikili bir yaklaşıma ihtiyaç duyulmaktadır. Kısa vadede hizmet içi eğitimlere ağırlık verilirken, uzun vadede ise, memur kadrolarına alınacak (İlgili Kanunlar doğrultusunda) eğitilmiş genç personelin kuruma kazandırılması çalışmaları yapılacaktır.

PERSONEL EĞİTİM DURUMU

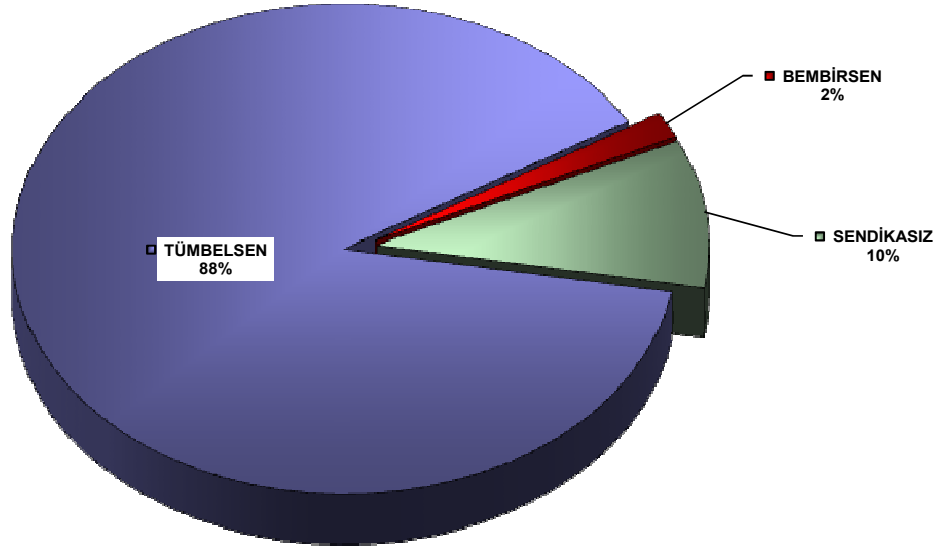




MEMUR PERSONEL İŞLEMLERİ			
15/07/2010 tarihi itibariyle			
SAYI VE YAŞ ORTALAMASI			
	ERKEK	BAYAN	TOPLAM
MEMUR	138	36	174
YAŞ (ORTALAMASI)	43	40	174
EĞİTİM			
OKUR-YAZAR	-	-	-
İLKOKUL	1	0	1
ORTAOKUL	7	1	8
LİSE	62	12	74
YÜKSEKOKUL	35	5	40
FAKÜLTE	33	17	50
YÜKSEK LİSANS	-	1	1
EĞİTİM DURUMU TOPLAMI	138	36	174

SENDİKA BİLGİLERİ			
	ERKEK	BAYAN	TOPLAM
TÜM BEL-SEN	122	32	154
BEM-BİR-SEN	3	-	3
SENDİKA ÜYESİ OLMAYAN	13	4	17
	138	36	174

MEMUR PERSONEL SENDİKA BİLGİLERİ



YENİ ATANAN VE AYRILAN PERSONEL- MEMUR-İŞÇİ			
15/07/2009-15/07/2010 ARASI	ERKEK	BAYAN	TOPLAM
EMEKLİ (VEFAT 2 ADET)	18	-	18
AYRILAN PERSONEL (İŞ AKDİ FESH-İŞÇİ)	-	-	-
YENİ ATANAN	4	6	10
YENİ ATANANLAR VE AYRILANLAR TOPLAMI	22	6	28

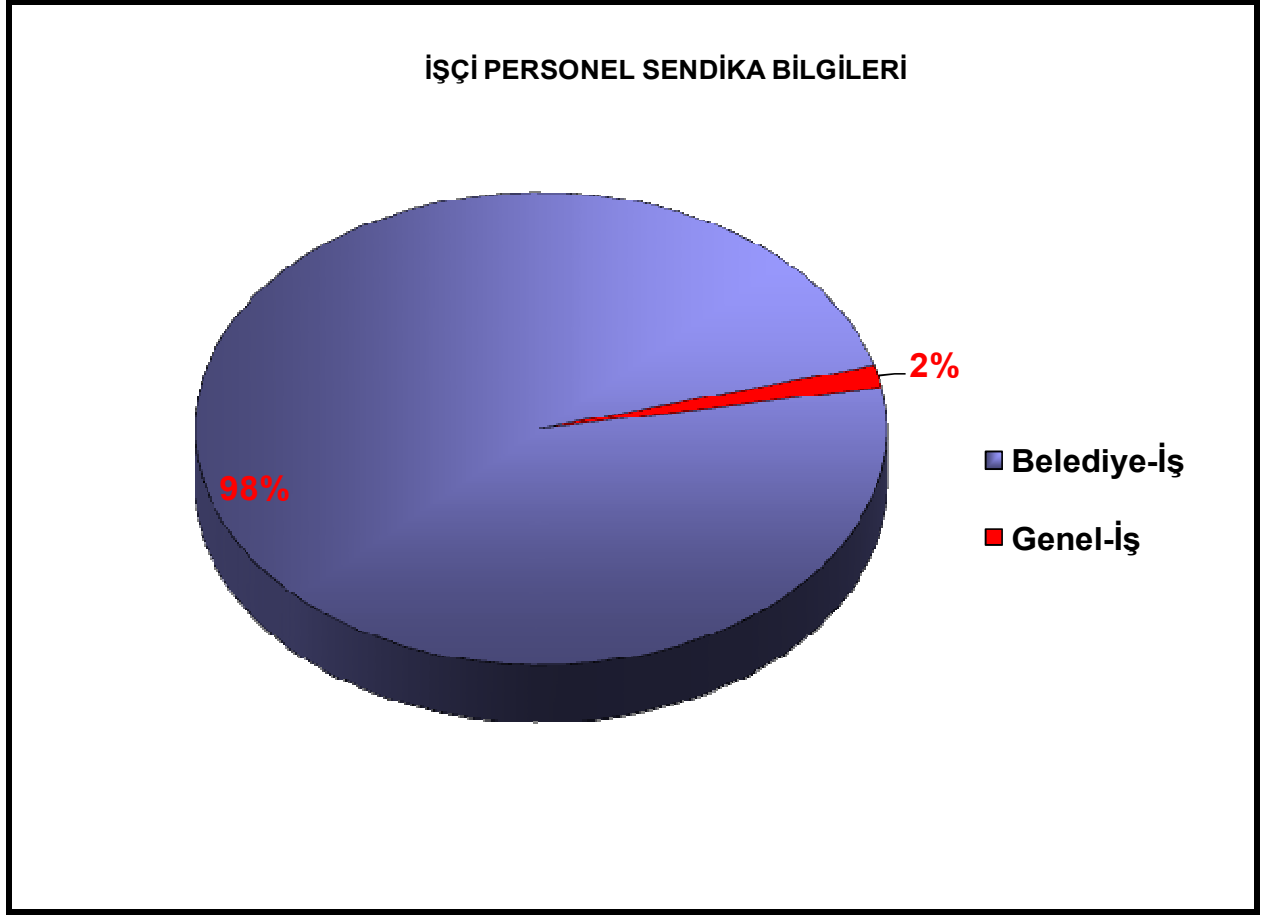


MEMUR KADROLARININ DAİRELER BAZINDA DAĞILIMI				
S.N.	BİRİMİ	MEMUR		TOPLAM
		ERKEK	KADIN	
1	BELEDİYE BAŞKANLIĞI	1	0	1
2	İÇ DENETÇİLER	1	1	2
3	ARŞ.PLAN.VE KOOR.MÜD	1	1	2
4	BASIN-YAYIN HLK.MÜD.	2	0	2
5	BİLGİ İŞLEM MÜDÜRLÜĞÜ	2	0	2
6	DESTEK HİZMETLERİ MÜDÜRLÜĞÜ	2	0	2
7	FEN İŞLERİ MÜDÜRLÜĞÜ	11	3	14
8	GELİR MÜDÜRLÜĞÜ	10	4	14
9	HAL MÜDÜRLÜĞÜ	10	0	10
10	HUKUK İŞL.MÜDÜRLÜĞÜ	1	1	2
11	İMAR VE ŞEHİRCİLİK MÜDÜRLÜĞÜ	12	6	18
12	İTFAİYE MÜDÜRLÜĞÜ	18	1	19
13	KÜLTÜR VE SOS. İŞL.MÜD	1	0	1
14	MALİ HİZMETLER MÜDÜRLÜĞÜ	3	3	6
15	MEZARLIKLAR MÜD.	2	0	2
16	OTOGAR MÜDÜRLÜĞÜ	4	0	4
17	ÖZEL KALEM MÜD.	2	1	3
18	PARK VE BAHÇELER MÜD.	1	3	4
19	PERSONEL MÜDÜRLÜĞÜ	3	0	3
20	RUHSAT VE DENETİM MÜDÜRLÜĞÜ	5	2	7
21	STRATEJİ GELİŞTİRME MÜDÜRLÜĞÜ	1	1	2
22	SU VE KAN. MÜDÜRLÜĞÜ	13	4	17
23	TEFTİŞ KURULU MÜD.	1	1	2
24	TEMİZLİK İŞLERİ MÜDÜRLÜĞÜ	2	0	2
25	TİYATRO MÜDÜRLÜĞÜ	1	0	1
26	VETERİNER MÜDÜRLÜĞÜ	3	0	3
27	YAZI İŞL. MÜDÜRLÜĞÜ	2	1	4
28	ZABITA MÜDÜRLÜĞÜ	23	3	26
TOPLAM PERSONEL SAY.		138	36	174



TOPLAM HİZMET SÜRELERİNE GÖRE DAĞILIM (MEMUR)			
	ERKEK	BAYAN	TOPLAM
1-5 YIL	9	8	17
5-10 YIL	7	1	8
10-15 YIL	41	4	45
15-20 YIL	31	8	39
20-25 YIL	24	10	34
25 YIL VE ÜSTÜ	26	5	31
GENEL TOPLAM	138	36	174
EMEKLİLİĞİ HAKEDENLER	24	15	39

PERSONEL MÜDÜRLÜĞÜ					
15/07/2010 tarihi itibariyle					
İŞÇİ SAYI VE YAŞ ORTALAMASI					
	GEÇİCİ		DAİMİ		TOPLAM
	ERKEK	BAYAN	ERKEK	BAYAN	
SAYISI	12	-	353	34	399
YAŞ ORTALAMASI	39	-	45	41	41
EĞİTİM					
OKUR-YAZAR	-	-	5	-	5
İLKOKUL	-	-	197	4	201
ORTAOKUL	-	-	57	-	57
LİSE	3	-	86	22	112
YÜKSEKOKUL	7	-	4	6	17
FAKÜLTE	2	-	3	2	7
EĞİTİM DURUMU TOPLAMI	12	-	353	34	399
SENDİKA BİLGİLERİ					
BELEDİYE-İŞ	12	-	347	34	393
DAYANIŞMACI (GENEL-İŞ)	-	-	6	-	6
SENDİKA BİLGİLERİ TOPLAMI	12	-	353	34	399



YENİ İSTİHDAM EDİLEN VE AYRILAN İŞÇİ PERSONEL					
	GEÇİCİ		DAİMİ		TOPLAM
	ERKEK	BAYAN	ERKEK	BAYAN	
EMEKLİ	-	-	12	-	12
TAZMİNATLI	-	-	-	-	-
VEFAT	-	-	1	-	1
YENİ İSTİHDAM EDİLEN	-	-	-	-	-
İŞ AKDİ FESH	--	-	-	-	-
YENİ İSTİHDAM EDİLEN VE AYRILANLAR TOPLAMI	0	0	13	0	13



İŞÇİ PERSONELİN GÖREV YERİ DAĞILIMI						
S.N.	BİRİMİ	GEÇİCİ İŞÇİ		DAİMİ İŞÇİ		TOPLAM
		ERKEK	KADIN	ERKEK	KADIN	
1	BELEDİYE BAŞKANLIĞI	0	0	0	0	0
2	ARŞ.PLAN.VE KOOR.MÜD	0	0	0	0	0
3	BASIN-YAYIN HLK.MÜD.	0	0	6	4	10
4	BİLGİ İŞLEM MÜDÜRLÜĞÜ	0	0	1	0	1
5	DESTEK HİZMETLERİ MÜDÜRLÜĞÜ	3	0	33	0	33
6	FEN İŞLERİ MÜDÜRLÜĞÜ	0	0	44	1	45
7	GELİR MÜDÜRLÜĞÜ	0	0	22	6	28
8	HAL MÜDÜRLÜĞÜ	0	0	6	0	6
9	HUKUK İŞL.MÜDÜRLÜĞÜ	0	0	1	0	1
10	İMAR VE ŞEHİRCİLİK MÜDÜRLÜĞÜ	3	0	5	2	7
11	İTFAİYE MÜDÜRLÜĞÜ	0	0	18	0	18
12	KÜLTÜR VE SOS. İŞL.MÜD	0	0	3	2	5
13	MALİ HİZMETLER MÜDÜRLÜĞÜ	0	0	3	2	5
14	MEZARLIKLAR MÜD.	0	0	7	3	10
15	OTOGAR MÜDÜRLÜĞÜ	0	0	5	0	5
16	ÖZEL KALEM MÜD.	0	0	9	2	11
17	PARK VE BAHÇELER MÜD.	0	0	21	2	23
18	PERSONEL MÜDÜRLÜĞÜ	0	0	0	2	2
19	RUHSAT VE DENETİM MÜDÜRLÜĞÜ	0	0	2	0	2
20	STRATEJİ GELİŞTİRME MÜDÜRLÜĞÜ	1	0	1	3	5
21	SU VE KAN. MÜDÜRLÜĞÜ	5	0	77	3	85
22	TEFTİŞ KURULU MÜD.	0	0	0	0	0
23	TEMİZLİK İŞLERİ MÜDÜRLÜĞÜ	0	0	50	0	50
24	TİYATRO MÜDÜRLÜĞÜ	0	0	9	1	10
25	VETERİNER MÜDÜRLÜĞÜ	0	0	14	0	14
26	YAZI İŞL.MÜDÜRLÜĞÜ	0	0	2	0	2
27	ZABITA MÜDÜRLÜĞÜ	0	0	15	0	15
TOPLAM PERSONEL SAY.		12	0	353	34	399



TOPLAM HİZMET SÜRELERİNE GÖRE DAĞILIM (İŞÇİ)					
	GEÇİCİ		DAİMİ		TOPLAM
	ERKEK	BAYAN	ERKEK	BAYAN	
1-5 YIL	0	0	0	0	0
5-10 YIL	4	0	15	3	22
10-15 YIL	4	0	71	2	77
15-20 YIL	3	0	112	10	125
20-25 YIL	1	0	130	17	1
25 YIL VE ÜSTÜ	0	0	25	2	27
GENEL TOPLAM	12	0	353	34	399
EMEKLİLİĞİ HAK EDENLER	0	0	44	15	59

E- Diğer Hususlar

II- PERFORMANS BİLGİLERİ

A- Temel Politika ve Öncelikler

Stratejik Amaçlarımız doğrultusunda gerçekleştireceğimiz tüm çalışmalarımızda **Misyonumuz** ve **Vizyonumuz** doğrultusunda **Temel Önceliklerimiz** şunlardır;

- ✓ Vatandaş odaklı çalışmak,
- ✓ Hukuka ve insan haklarına saygılı olmak,
- ✓ Tüm hizmetlerimizde şeffaf ve adil olmak,
- ✓ Üretken ve kararlı olmak,
- ✓ Tüm hizmetlerimizde katılımcılığa özen göstermek,
- ✓ Hizmetlerimizin kalite ve standartlara uygunluğunu sağlamak,
- ✓ Hizmetlerimizde güler yüzlülük ve samimiyeti esas almak,
- ✓ İşlerimizde bilimsel esaslara ve teknolojik yeniliklere uyum sağlamak,
- ✓ Kentimizin doğal güzellikleri ile tarihi dokusuna sahip çıkmak ve korumak,
- ✓ Faaliyetlerimizde izleme ve sürdürülebilirliğe öncelik vermektir.

B- Amaç ve Hedefler

Misyon

Ordu kentinde yaşayan vatandaşlarımıza alt yapı, imar, ulaşım, çevre, sağlık, kültür-sanat, sosyal hizmetler ve spor gibi yerel hizmetleri sunarak, kente sosyal dayanışma, yerel ekonominin gelişimi ve kentlilik bilincini sağlamaya katkı sunmaktır.

Vizyon

Ordu'yu, vatandaşlarının yaşamaktan zevk aldığı, yaşam kalitesi yüksek, oksijeni doyasıya solunan, kültürü, turizmi, ticareti ve limanı ile dünyaca tanınan bir kent haline getirmektir.

Amaçlar ve Hedefler

Ordu Belediyesi 2010-2014 Stratejik Planında 3 adet stratejik alan belirlenmiş bulunmaktadır. Bunlar, Kuruma Yönelik Stratejik Alan, Kente Yönelik Stratejik Alan ve Kentliye Yönelik Stratejik Alan'dır. Kuruma Yönelik Stratejik Alan 5, Kente Yönelik Stratejik Alan 6 adet ve Kentliye Yönelik Stratejik Alan 4 adet stratejik amaçtan oluşmaktadır. Böylelikle toplamda 15 adet amaç belirlenmiştir. Her bir stratejik amaca ulaşmak için stratejik hedefler tespit edilmiştir. Belirlenen 42 adet stratejik hedefin, 15 adedi Kuruma Yönelik Stratejik Alanda, 13 adedi Kente Yönelik Stratejik Alanda ve 14 adedi ise Kentliye Yönelik Stratejik Alanda yer almaktadır.

1. KURUMA YÖNELİK STRATEJİK ALAN

STRATEJİK AMAÇ 1.1. Belediyede yönetim ve çalışma kültürünün dönüştürülerek, belediye hizmetlerinde etkinlik, kalite ve verimliliği arttırmak.

STRATEJİK HEDEF 1.1.1. Stratejik yönetim kültürüne ilişkin kurumsal dönüşüm 5 yıl içinde % 95 oranında tamamlanacaktır.

STRATEJİK HEDEF 1.1.2. Yönetim ve çalışma kültürünün dönüştürülmesine ilişkin projeler, 2014 yılı sonuna kadar uygulamaya konulacaktır.

STRATEJİK HEDEF 1.1.3. Basın-yayın ve halkla ilişkilerin alt yapısı geliştirilerek, belediye ve faaliyetleri hakkında daha iyi bilgilendirme ve iletişim sağlanarak vatandaş memnuniyeti 2014'e kadar 10 puan arttırılacaktır.

STRATEJİK HEDEF 1.1.4. İş akış süreçlerinin iyileştirilmesi ile ilgili sistem kurma çalışmaları 2010 yılı sonuna kadar gerçekleştirilerek, sürekli güncellenecek ve iç denetim ile teftişin etkinliği arttırılacaktır.

STRATEJİK HEDEF 1.1.5. Tüm dava ve icra dosyalarının % 80 oranında belediye lehine sonuçlandırılması sağlanacaktır.

STRATEJİK AMAÇ 1.2. Belediye hizmetlerini ve yönetim amaçlı bilgi sistemini elektronik ortama taşımak.

STRATEJİK HEDEF 1.2.1. e-Belediye hizmetlerinin iyileştirilmesi ve yaygınlaştırılması 2014 yılına kadar sürdürülecektir.

STRATEJİK HEDEF 1.2.2. Tüm birimlere teknik destek vermek suretiyle, hizmet hız ve kalitesi arttırılacaktır.

STRATEJİK AMAÇ 1.3. Belediyenin tüm büro, yazışma ve temsil işlerinin etkili, verimli ve kaliteli şekilde yapılmasını sağlamak.

STRATEJİK HEDEF 1.3.1. Başkanlık makamına ait özel kalem hizmetlerinin ve karar organları sekreteryaasının kaliteli ve verimli sunulması sağlanacaktır.

STRATEJİK HEDEF 1.3.2. Belediyenin iç ve dış yazışmaları kurallar çerçevesinde, kaliteli ve verimli olarak gerçekleştirilecektir.

STRATEJİK AMAÇ 1.4. Mevcut insan kaynaklarını yöneterek, insan kaynaklarını moral-motivasyon ve performans yönünden geliştirmek.

STRATEJİK HEDEF 1.4.1. Personel giderleri, 2014 yılı sonuna kadar, kendi limiti olan % 30'un altına düşürülecek ve birimler arasındaki personel dağılımı adil ve hizmet için yeterli düzeye getirilecektir.

STRATEJİK HEDEF 1.4.2. Her yıl düzenlenecek hizmet içi eğitimler yoluyla, personelin bilgi ve becerileri arttırılacaktır.

STRATEJİK HEDEF 1.4.3. Personel iş ve işlemleri, her yıl % 10 hızlandırılacaktır.

STRATEJİK HEDEF 1.4.4. Personelin performansı her yıl % 5 oranında arttırılacaktır.

STRATEJİK AMAÇ 1.5. Mevcut kurum kaynaklarının etkili ve verimli yönetimi ile kaynakların arttırılmasını sağlamak.

STRATEJİK HEDEF 1.5.1. Gelir akışının devamlılığı sağlanacak ve gelir arttırıcı çalışmalara hız verilecektir.

STRATEJİK HEDEF 1.5.2. 2014 yılına kadar, belediye bütçesi gider gerçekleşme oranının % 75'e ulaşmasını sağlayarak, istikrarlılık ve doğruluk oranının arttırılması sağlanacak ve mali yapı şeffaf hale getirilecektir.

STRATEJİK HEDEF 1.5.3. Destek Hizmetleri etkin ve verimli şekilde, satın alma işlemleri ise kurallara uygun ve hızlı şekilde yerine getirilecektir.

2. KENTE YÖNELİK STRATEJİK ALAN

STRATEJİK AMAÇ 2.1. Planlı yapılaşmayı sağlayarak, kentin fiziki yapısını sağlıklı, kaliteli ve yaşanabilir mekânlara dönüştürmek .

STRATEJİK HEDEF 2.1.1. Sürdürülebilir kent planları hazırlanarak, kararlı ve adil bir şekilde uygulanacaktır.

STRATEJİK HEDEF 2.1.2. Ordu'nun mevcut ve gelecekteki konut açığı 2010'da belirlenerek, 2014 yılına kadar nitelikli konut üretimi desteklenecektir.

STRATEJİK AMAÇ 2.2. Yeşil alanları koruyarak yeşil dokuyu geliştirmek, çevre bilincini arttırarak yeşil alan tahribatını azaltmak ve kentin sürekli temiz ve bakımlı olmasını sağlamak.

STRATEJİK HEDEF 2.2.1. 2014 yılına kadar, yeşil alanların her yıl en az % 80'ninin bakımının yapılması sağlanacaktır.

STRATEJİK HEDEF 2.2.2. Mevcut 300 dönüm olan yeşil alanın 2014' e kadar 400 dönüme çıkarılması sağlanacaktır.

STRATEJİK HEDEF 2.2.3. Kent sürekli temiz tutularak, çevre ve doğaya zarar veren her türlü atıklar bertaraf edilecektir.

STRATEJİK AMAÇ 2.3. Kente daha sağlıklı içilebilir ve ekonomik içme suyu temin etmek.

STRATEJİK HEDEF 2.3.1. Mevcut içme suyu hatlarının % 30'u, 2014 yılına kadar yenilenecektir.

STRATEJİK HEDEF 2.3.2. 2014 yılına kadar içme suyunun her yıl en az % 75'nin Arıtma Tesislerinden temin edilmesi sağlanacaktır.

STRATEJİK AMAÇ 2.4. Kentimizin tarihi kültürel ve turistik değerlerini ön plana çıkararak, Ordu'yu yurt içi ve yurt dışında tanınan turizm kenti yapmak.

STRATEJİK HEDEF 2.4.1. Mevcut koruma imar planı 2011 yılı sonuna kadar revize edilerek, tarihi doku korunacak ve 2014 yılı sonuna kadar kentteki tüm tarihi değerler turizme kazandırılacaktır.

STRATEJİK HEDEF 2.4.2. Kentin doğal güzellikleri korunarak geliştirilecek ve turizme kazandırılacaktır.

STRATEJİK AMAÇ 2.5. Kentin ulaşımını güvenli, modern, konforlu ve hızlı hale getirmek.

STRATEJİK HEDEF 2.5.1. Kent içi yolların yenilenmesi veya yeni yollar açılması yoluyla kent içi ulaşım alternatifleri arttırılacaktır.

STRATEJİK HEDEF 2.5.2. Halkın şehirlerarası ulaşımını hızlı, güvenli ve konforlu hale getirmek amacıyla, otogar hizmetleri modernleştirilecek ve kentte otopark ihtiyacı tespit edilerek, uygun yerlerde ihtiyaca uygun otoparklar inşaa edilecektir.

STRATEJİK AMAÇ 2.6. Ordu kentini deniziyle barışık hale getirmek.

STRATEJİK HEDEF 2.6.1. Kent içi ve çevresindeki sahiller düzenlenerek halkın kullanımına açılacak ve Ordu limanı genişletilerek, işlem hacminin 2014 yılına kadar iki katına çıkarılması desteklenecektir.

STRATEJİK HEDEF 2.6.2. Kanalizasyon ve yağmur sularının ıslah edilmesi ile Ordu sahilleri 2014 yılına kadar temiz ve yüzülebilir olma standartlarına eriştirilecektir.

3. KENTLİYE YÖNELİK STRATEJİK ALAN

STRATEJİK AMAÇ 3.1. İtfaiye araç ve ekipmanlarını modernize edip her zaman hazır halde tutarak yangınlara ve diğer tabii veya beşeri olaylara zamanında müdahale etmek, halkın afetlere karşı bilinçlenmesini sağlayarak can ve mal kaybını ortadan kaldırmak.

STRATEJİK HEDEF 3.1.1. Yangın ve afetlere sürekli hazırlıklı olunacaktır.

STRATEJİK HEDEF 3.1.2. Yangın ve afetlere zamanında müdahale edilecektir.

STRATEJİK AMAÇ 3.2. Sağlıklı ve sürdürülebilir kentleşmenin sağlanması için kentin altyapı ve üstyapı sorunlarını çözmek.

STRATEJİK HEDEF 3.2.1. Tüm cenaze hizmetleri, ehil kişiler tarafından, etkin bir şekilde ve insanları kırmadan yerine getirilecektir.

STRATEJİK HEDEF 3.2.2. 2014 yılına kadar halen mevcut imar planındaki tüm yol ve caddeler yapılacaktır.

STRATEJİK HEDEF 3.2.3. Kentsel altyapı ve üstyapı yapım ve onarımı ile bu yapılara ait malzeme üretimi, kaliteli ve verimli şekilde yapılacaktır.

STRATEJİK AMAÇ 3.3. Yerel ve küresel değerlerin sağlıklı entegrasyonunu sağlamış, kültür – sanat zenginliğine sahip kent oluşturmak.

STRATEJİK HEDEF 3.3.1. Kültürel etkinlikler sürekli hale getirilecek ve diğer kamu, özel sektör ve sivil toplum kuruluşları ile işbirliği yapılarak, kentin yurtiçi ve yurtdışında tanıtılması sağlanacaktır.

STRATEJİK HEDEF 3.3.2. Kentte eğitim ve sanat seviyesini yükseltmek ve işgücünün niteliğini arttırmak amacıyla kurslar düzenlenecektir.

STRATEJİK HEDEF 3.3.3. Sosyal refahın ve toplumsal dayanışmanın geliştirilmesi için, sosyal belediyecilik çabalarına hız verilecektir.

STRATEJİK HEDEF 3.3.4. Belediye Tiyatrosunun faaliyetleri artırılarak devam ettirilecektir.

STRATEJİK AMAÇ 3.4. Denetim hizmetlerini etkinleştirerek, kentin ve kentte yaşayanların sağlık, güvenlik ve huzurunu arttırmak.

STRATEJİK HEDEF 3.4.1. Halkın güvenli, huzurlu ve sağlıklı ortamda yaşamalarını engelleyecek durumları sürekli ortadan kaldırarak zabıta hizmetlerinin devamlılığı sağlanacaktır.

STRATEJİK HEDEF 3.4.2. Halkın güvenliğini sağlamak amacıyla tüm işyerleri belirli periyodlarla denetlenecek ve tüm işyerlerine ruhsatlandırma işlemi sürekli olarak yapılacaktır.

STRATEJİK HEDEF 3.4.3. Su Ürünleri Hali verimli bir şekilde işletilerek, su ürünleri satış işlemleri sürekli kontrol edilecektir.

STRATEJİK HEDEF 3.4.4. Her türlü yaş sebze ve meyve ile su ürünlerinin kayıt altına alınması, sağlıklı ve hijyen koşullarında halkın tüketimine sunulması için, sürekli denetim ve kontrol yapılacaktır.

STRATEJİK HEDEF 3.4.5. Gıda ve hayvan sağlık kontrolleri ile insan sağlığına etki eden kentsel unsurlara ilişkin denetim ve kontrol faaliyetleri sürekli hale getirilecektir.

C- Performans Hedef ve Göstergeleri ile Faaliyetler

Tablo 1

İDARE PERFORMANS HEDEFİ TABLOSU

İdare Adı	ORDU BELEDİYESİ		
Amaç	1.1 Belediyede yönetim ve çalışma kültürünün dönüştürülerek, belediye hizmetlerinde etkinlik, kalite ve verimliliği artırmak.		
Hedef	1.1.1. Stratejik yönetim kültürüne ilişkin kurumsal dönüşüm 5 yıl içinde % 95 oranında tamamlanacaktır.		
Performans Hedefi			
1.1.1.PH 1 Stratejik yönetim kültürüne ilişkin kurumsal dönüşüm 2011 yılında da arttırılacaktır.			
Açıklamalar			
2011 Mali yılı İdare Performans Programı 2010-2014 yılları kapsayan Stratejik Plana göre hazırlandığından, 2009 mali yılı verilerine yer verilmemiştir.			
Performans Göstergeleri	2009	2010	2011
1 - STRGM.1.1.1.01.PH.1-G.1 2011 Mali yılının idare performans programının hazırlanması	-	1 Yıllık	1 Yıllık
Açıklama			
2 - STRGM.1.1.1.01.PH.1-G.2 Performans programının elektronik ortamdan takip edilmesi yüzdesi	-	% 100	% 100
Açıklama			
3 - STRGM.1.1.1.02.PH.1-G.3 2010 Mali yılının birim ve idare faaliyet raporunun hazırlanması	-	1 Yıllık	1 Yıllık
Açıklama			
4 - STRGM.1.1.1.02.PH.1-G.4 Faaliyet raporlarının elektronik ortamdan takip edilmesi yüzdesi	-	% 100	% 100
Açıklama			
5 - STRGM.1.1.1.03.PH.1-G.5 2010-2014 yıllarını kapsayan Ordu Belediyesi Stratejik	-		% 100



Planının istatistiklerinin takip edilmesi yüzdesi			
Açıklama			
6 - STRGM.1.1.1.03.PH.1-G.6 Belediye birimlerinin tüm faaliyetlerinin izlenme yüzdesi	-	% 100	% 100
Açıklama			
7 - STRGM.1.1.1.03.PH.1-G.7 Ara ölçüm ve izleme raporu hazırlatılan birim sayısı	-	25 Adet	25 Adet
Açıklama			
8- STRGM.1.1.1.03.PH.1-G.8 Performans programının değerlendirilme toplantısı sayısı	-	1 Adet	1 Adet
Açıklama			
9 - STRGM.1.1.1.03.PH.1-G.9 Diğer birimler ile koordinasyon kurarak çalışma yüzdesi	-	% 100	% 100
Açıklama			
10 - STRGM.1.1.1.04.PH.1-G.10 Hazırlanan yatırım değerlendirme raporu sayısı	-	3 Adet	5 Adet
Açıklama			
11 - STRGM.1.1.1.04.PH.1-G.11 Yatırımların elektronik ortamdan takip edilmesi oranı	-	% 100	% 100
Açıklama			
12 - STRGM.1.1.1.05.PH.1-G.12 Tüm uygulama faaliyet alanlarımız ile ilgili eğitim, seminerler ve fuarlara katılım sayısı (etkinlik sayısı)	-	-	Bilgi
Açıklama			
13 - STRGM.1.1.1.05.PH.1-G.13 Birim içi yapılan toplantı sayısı	-	8 Adet	12 Adet
Açıklama			
14 - STRGM.1.1.1.05.PH.1-G.14 Stratejik yönetim ile ilgili diğer kurumlara gönderilen belge sayısı	-	-	4 Adet



Açıklama

15 - STRGM.1.1.1.05.PH.1-G.15 Stratejik yönetim ile ilgili Web'den yayınlanan belge sayısı	-	4 Adet	3 Adet
--	---	--------	--------

Açıklama

Faaliyetler	Kaynak İhtiyacı		
	Bütçe	Bütçe Dışı	Toplam
1 - Strateji geliştirme hizmetleri ile ilgili büro ve yönetim hizmetleri faaliyetleri	104.434,14 TL		104.434,14 TL
2 - Belediyenin yatırım programlarının hazırlanması	20.450,91 TL		20.450,91 TL
3 - Kurumsal performansın, stratejik plan ve performans programına uygunluğunun izlenmesi, değerlendirilmesi, ilgili brifinglerin ve istatistiklerin hazırlanması	38.105,91 TL		38.105,91 TL
4 - İdare faaliyet raporunun hazırlanması	44.525,91 TL		44.525,91 TL
5 - İdare performans programının hazırlanması	40.780,91 TL		40.780,91 TL
Genel Toplam	248.297,78 TL		248.297,78 TL

Tablo 1
İDARE PERFORMANS HEDEFİ TABLOSU

İdare Adı	ORDU BELEDİYESİ		
Amaç	1.1 Belediyede yönetim ve çalışma kültürünün dönüştürülerek, belediye hizmetlerinde etkinlik, kalite ve verimliliği artırmak.		
Hedef	1.1.2. Yönetim ve çalışma kültürünün dönüştürülmesine ilişkin projeler, 2014 yılı sonuna kadar uygulamaya konulacaktır.		
Performans Hedefi			
1.1.2 PH 2 Yönetim ve çalışma kültürünün dönüştürülmesine ilişkin toplam kalite ve süreç yönetimi çalışmalarına 2011 yılında da devam edilecektir.			
Açıklamalar			
Belediyede yönetim ve çalışma kültürünün dönüştürülerek, belediye hizmetlerinde etkinlik, kalite ve verimliliği arttırmak.			
Performans Göstergeleri	2009	2010	2011
1 - STRGM.1.1.2.01.PH.2-G.16 Mevcut ve yeni projelerin, AB standartları dikkate alınarak hazırlanma yüzdesi	-	-	% 100
Açıklama			
2 - STRGM.1.1.2.01.PH.2-G.17 Düzenlenen proje yarışması sayısı	-	-	Bilgi
Açıklama			
3 - STRGM.1.1.2.01.PH.2-G.18 Kabul edilen proje sayısı	-	-	Bilgi
Açıklama			
4 - STRGM.1.1.2.02.PH.2-G.19 Kurum içi kapasite araştırması sayısı	-	-	Bilgi
Açıklama			
5 - STRGM.1.1.2.03.PH.2-G.20 Toplam kalite yönetimine ilişkin ön araştırma yapılması sayısı	-	-	1 Adet
Açıklama			
6 - STRGM.1.1.2.03.PH.2-G.21 Kalite yönetimine geçişin sağlanma yüzdesi	-	-	Bilgi



Açıklama			
7 - STRGM.1.1.2.04.PH.2-G.22 İç kontrol sisteminin kurulması, standartlarının uygulanması ve geliştirilmesi konularında yapılan araştırma sayısı	-	-	1 Adet
Açıklama			
8 - STRGM.1.1.2.04.PH.2-G.23 Eylem planının uygulanması yüzdesi	-	-	% 100
Açıklama			
9 - STRGM.1.1.2.05.PH.2-G.24 Süreçlerin güncellenerek takip edilmesi yüzdesi	-	-	% 80
Açıklama			

Faaliyetler	Kaynak İhtiyacı		
	Bütçe	Bütçe Dışı	Toplam
1 - Süreç yönetimi projesi	94.695,00 TL		94.695,00 TL
2 - İç kontrol sisteminin kurulması, standartlarının uygulanması ve geliştirilmesi	33.919,00 TL		33.919,00 TL
3 - Kalite yönetimi çalışmalarının yürütülmesi ve izlenmesi	20.865,00 TL		20.865,00 TL
4 - Kurum içi kapasite araştırmaları ve vatandaş memnuniyet araştırmaları	19.260,00 TL		19.260,00 TL
5 - Ulusal ve uluslararası projeler ve AB projelerinin hazırlanması faaliyetleri	20.330,00 TL		20.330,00 TL
Genel Toplam	189.069,00 TL		189.069,00 TL

Tablo 1
İDARE PERFORMANS HEDEFİ TABLOSU

İdare Adı	ORDU BELEDİYESİ
Amaç	1.1 Belediyede yönetim ve çalışma kültürünün dönüştürülerek, belediye hizmetlerinde etkinlik, kalite ve verimliliği artırmak.
Hedef	1.1.3. Basın-yayın ve halkla ilişkilerin alt yapısı geliştirilerek, belediye ve faaliyetleri hakkında daha iyi bilgilendirme ve iletişim sağlanarak vatandaş memnuniyeti 2014'e kadar 10 puan arttırılacaktır.

Performans Hedefi

1.1.3 PH 3 Basın yayın ve halkla ilişkilerin alt yapısı geliştirilerek, belediye ve faaliyetleri hakkında daha iyi bilgilendirme ve iletişim sağlanarak vatandaş memnuniyeti 2011 yılında da arttırılmaya devam edilecektir.

Açıklamalar

Performans Göstergeleri	2009	2010	2011
1 - BYHİM.1.1.3.01.PH.3-G.1 Belediye çalışmalarının ulusal ve yerel basında yayınlanması için hazırlanan haber bülteni sayısı	-	30 Adet	85 Adet
Açıklama			
2 - BYHİM.1.1.3.01.PH.3-G.2 Belediye ile ilgili yerel televizyonlarda yayınlanan yayın sayısı	-	235 Adet	Bilgi
Açıklama			
3 - BYHİM.1.1.3.01.PH.3-G.3 Belediye ile ilgili ulusal televizyonlarda yayınlanan yayın sayısı	-	12 Adet	Bilgi
Açıklama			
4 - BYHİM.1.1.3.01.PH.3-G.4 Yayınların olumluluk yüzdesi	-	% 87	Bilgi
Açıklama			
5 - BYHİM.1.1.3.01.PH.3-G.5 Belediye ile ilgili yerel basında yayınlanan haber sayısı	-	993 Adet	Bilgi



Açıklama			
6 - BYHİM.1.1.3.01.PH.3-G.6 Belediye ile ilgili ulusal basında yayınlanan haber sayısı	-	16 Adet	Bilgi
Açıklama			
7 - BYHİM.1.1.3.01.PH.3-G.7 Haberlerin olumluluk yüzdesi	-	% 80	Bilgi
Açıklama			
8 - BYHİM.1.1.3.02.PH.3-G.8 Ordu'nun tarihinin ve kültürünün tanıtımı için CD hazırlanması (kopyalama) sayısı	-	2500	5000
Açıklama			
9 - BYHİM.1.1.3.02.PH.3-G.9 Ulusal ve yerel basında gösterilmek üzere hazırlanan tanıtım filmi sayısı	-	-	1 Adet
Açıklama			
10 - BYHİM.1.1.3.03.PH.3-G.10 Belediye çalışmalarının yer aldığı 3 aylık bütenden çıkartılan bülten sayısı	-	10000 Adet	40000 Adet
Açıklama			
11 - BYHİM.1.1.3.04.PH.3-G.11 Açılışlarda ve özel günlerde kullanılan toplam pankart sayısı (adet)	-	60 Adet	100 Adet
Açıklama			
12 - BYHİM.1.1.3.04.PH.3-G.12 Kültürel hayata katkıda bulunma amacıyla çeşitli konularda basılan kitap sayısı	-	2 Adet	3 Adet
Açıklama			
13 - BYHİM.1.1.3.04.PH.3-G.13 Belediye faaliyetleri konusunda ve halkın bilgilendirilmesine yönelik olarak dağıtılan broşür sayısı	-	10000 Adet	15000 Adet
Açıklama			
14 - BYHİM.1.1.3.04.PH.3-G.14 Bilboard ve slip gibi dış mekân medyalarından yayınlanan	-	500 Adet	500 Adet



afiş sayısı			
Açıklama			
15 - BYHİM.1.1.3.05.PH.3-G.15 Temsil ağırlama kapsamında açılışlar, kurultaylar, eğitim seminerleri düzenlenmesinin sayısal değerleri	-	10 Adet	Bilgi
Açıklama			
16 - BYHİM.1.1.3.05.PH.3-G.16 Açılışlar, organizasyonlar ve özel günler için gönderilen davetiye ve tebrik sayısı	-	7500 Adet	10000 Adet
Açıklama			
17 - BYHİM.1.1.3.05.PH.3-G.38 Belediye Başkanı tarafından gönderilen taziye sayısı	-	-	Bilgi
Açıklama Yeni Gösterge			
18 - BYHİM.1.1.3.06.PH.3-G.17 Belediye internet sayfasına girilen haber ve bilgi sayısı	-	467 Adet	500 Adet
Açıklama			
19 - BYHİM.1.1.3.06.PH.3-G.18 Belediyenin web sayfası içeriğinin güncellenme sıklığı	-	200 Adet	500 Adet
Açıklama			
20 - BYHİM.1.1.3.07.PH.3-G.19 Belediye çalışmalarının dijital ortamda fotoğraflanması ve arşivlenme yüzdesi	-	% 100	% 100
Açıklama			
21 - BYHİM.1.1.3.07.PH.3-G.20 Belediye çalışmalarının kamera kayıtlarının sayısal değeri	-	336 Adet	400 Adet
Açıklama			
22 - BYHİM.1.1.3.08.PH.3-G.21 Vatandaş başvuru sayısı	-	96 Adet	Bilgi
Açıklama			
23 - BYHİM.1.1.3.08.PH.3-G.22 Vatandaş taleplerine yanıt verilme süresi	-	3 İş Günü	5 İş Günü



Açıklama			
24 - BYHİM.1.1.3.08.PH.3-G.23 Kent konseyinin etkinlik sayısı	-	22 Adet	Bilgi
Açıklama			
25 - BYHİM.1.1.3.09.PH.3-G.24 Gelen evrak sayısı	-	195 Adet	Bilgi
Açıklama			
26 - BYHİM.1.1.3.09.PH.3-G.25 Giden evrak sayısı	-	236 Adet	Bilgi
Açıklama			
27 - BYHİM.1.1.3.09.PH.3-G.26 Taşınır mal işlem adedi	-	37 Adet	Bilgi
Açıklama			
28 - BYHİM.1.1.3.09.PH.3-G.27 Birim içi yapılan toplantı sayısı	-	75 Adet	24 Adet
Açıklama			
29 - BYHİM.1.1.3.09.PH.3-G.28 Vatandaş memnuniyeti anket sayısı	-	-	1 Adet
Açıklama			

Faaliyetler	Kaynak İhtiyacı		
	Bütçe	Bütçe Dışı	Toplam
1 - Basın yayın ve halkla ilişkiler hizmetleri ile ilgili büro ve yönetim hizmetleri (personel giderleri, SGK ödemeleri, hizmet alımları, mal ve malzeme alımları)	647.371,95 TL		647.371,95 TL
2 - Halkla ilişkiler(vatandaş şikayet ve taleplerinin alınması ve çözüm yolları aranması için danışma, çözüm masası, kent konseyi ve Bimer gibi halkla ilişkiler hizmetleri) faaliyetleri	28.230,33 TL		28.230,33 TL
3 - Haberlerin arşivlenmesi faaliyeti	77.190,99 TL		77.190,99 TL
4 - Belediye web sayfasının güncellenmesi ve izlenmesi	25.730,33 TL		25.730,33 TL



5 - Tören ve organizasyonların düzenlenmesi ve iletişimi ile ilgili faaliyetleri	153.230,33 TL		153.230,33 TL
6 - Belediyeyi tanıtıcı broşür, kitap ve süreli yayın hazırlanması	18.400,00 TL		18.400,00 TL
7 - Süreli yayınların hazırlanması faaliyeti	65.000,00 TL		65.000,00 TL
8 - Belediyenin faaliyet ve projelerinin tanıtımı	163.230,33 TL		163.230,33 TL
9 - Haber alınması ve haber hazırlanması	53.230,33 TL		53.230,33 TL
Genel Toplam	1.231.614,58 TL		1.231.614,58 TL

Tablo 1
İDARE PERFORMANS HEDEFİ TABLOSU

İdare Adı	ORDU BELEDİYESİ		
Amaç	1.1 Belediyede yönetim ve çalışma kültürünün dönüştürülerek, belediye hizmetlerinde etkinlik, kalite ve verimliliği artırmak.		
Hedef	1.1.4. İş akış süreçlerinin iyileştirilmesi ile ilgili sistem kurma çalışmaları 2010 sonuna kadar gerçekleştirilerek, sürekli güncellenecek ve iç denetim ile teftişin etkinliği arttırılacaktır.		
Performans Hedefi			
1.1.4 PH 4 İş akış süreçlerinin iyileştirilmesi ile ilgili sistem kurma çalışmalarına 2011 yılında da devam edilecektir.			
Açıklamalar			
Performans Göstergeleri	2009	2010	2011
1 - ÖKM.1.1.4.02.PH.4-G.1 Üst yönetimin iç denetime yönelik işlevinin etkililiğini ve verimliliğini arttırmak için hazırlanan araştırma raporu sayısı	-	-	Bilgi
Açıklama			
2 - ÖKM.1.1.4.02.PH.4-G.2 Hazırlanan iç denetim raporu sayısı	-	1 Adet	Bilgi
Açıklama			
3 - STRGM.1.1.4.01.PH.4-G.26 Birimlerin süreçlerinin belirlenerek modellenmesi yüzdesi	-	-	Bilgi
Açıklama			
4 - STRGM.1.1.4.01.PH.4-G.27 Birim yönetmeliklerinin güncellenme yüzdesi	-	% 100	% 100
Açıklama			
5 - TKM.1.1.4.03.PF.4-G.2 Birim içi toplantı sayısı	-	7 Adet	12 Adet
Açıklama			
6 - TKM.1.1.4.03.PH.4-G.1 Gelen şikayet ve taleplerin yerinde incelenmesi yüzdesi	-	% 100	% 100



Açıklama

Faaliyetler	Kaynak İhtiyacı		
	Bütçe	Bütçe Dışı	Toplam
1 - Teftiş hizmetleri ile ilgili büro ve yönetim hizmetleri faaliyetleri	128.764,00 TL		128.764,00 TL
2 - Üst yönetimin denetime yönelik işlevini, etkililiğini ve verimliliğini arttırmak için iç denetçilerin gerekli hazırlıklarını yapması ve iç denetim faaliyetleri	101.152,40 TL		101.152,40 TL
3 - İş süreçlerinin belirlenmesi, güncellenmesi ve hizmet kalitesinin standartlarının geliştirilmesi	21.935,00 TL		21.935,00 TL
Genel Toplam	251.851,40 TL		251.851,40 TL

Tablo 1
İDARE PERFORMANS HEDEFİ TABLOSU

İdare Adı	ORDU BELEDİYESİ
Amaç	1.1 Belediyede yönetim ve çalışma kültürünün dönüştürülerek, belediye hizmetlerinde etkinlik, kalite ve verimliliği artırmak.
Hedef	1.1.5. Tüm dava ve icra dosyalarının % 80 oranında belediye lehine sonuçlandırılması sağlanacaktır.

Performans Hedefi

1.1.5 PH 5 2011 yılında da tüm dava ve icra dosyalarının % 80 oranında belediye lehine sonuçlandırılacaktır.

Açıklamalar

Performans Göstergeleri	2009	2010	2011
1 - HİM.1.1.5.01.PH.5-G.1 Belediye başkanı adına adli, idari ve askeri yargı mercilerinde, icra daireleri ve noterlerde vb. Müesseselerde Hukuk İşleri Müdürü ve Avukatlar eliyle Belediye Tüzel Kişiliğinin temsil edilmesi yüzdesi	-	% 100	% 100
Açıklama			
2 - HİM.1.1.5.01.PH.5-G.2 Gerektiğinde temyiz mahkemesi ve diğer yüksek mahkemelerde belediye başkanı adına ve onun onayı ile kullanılan her türlü yetki yüzdesi	-	% 100	% 100
Açıklama			
3 - HİM.1.1.5.01.PH.5-G.3 Adli idari yargı mercileri, hakemler, icra daireleri ile noterlerden yapılacak tebliğleri belediye başkanlığı adına tebellüğ ederek gereğinin yapıldığı tebliğ sayısı	-	-	Bilgi
Açıklama			
4 - HİM.1.1.5.02.PH.5-G.4 Dava dosyalarının takibi yüzdesi	-	% 100	% 100
Açıklama			



5 - HİM.1.1.5.02.PH.5-G.5 Bir önceki yıldan devreden dava sayısı	-	847 Adet	Bilgi
Açıklama			
6 - HİM.1.1.5.02.PH.5-G.6 Belediye aleyhine sonuçlanan dava sayısı	-	11 Adet	Bilgi
Açıklama			
7 - HİM.1.1.5.02.PH.5-G.7 Belediye lehine sonuçlandırılan dava sayısı	-	5 Adet	Bilgi
Açıklama			
8 - HİM.1.1.5.02.PH.5-G.8 Kısmen ret, kısmen kabul edilen dava sayısı	-	-	Bilgi
Açıklama			
9 - HİM.1.1.5.02.PH.5-G.9 İcra işlerinin takip edilmesi ve sonuçlandırılması yüzdesi	-	% 5	% 5
Açıklama			
10 - HİM.1.1.5.03.PH.5-G.10 Verilen hukuki mütalaa yüzdesi	-	% 100	% 100
Açıklama			
11 - HİM.1.1.5.03.PH.5-G.11 Başkanlık katı veya daire müdürlüklerinin tereddüde düştikleri hukuksal sorunlar hakkında danışma niteliğinde hukuki görüş bildirilmesi, bu suretle Ordu Belediyesi kamu tüzel kişiliğinin hukuksal sorunlarına yürürlükteki yasalar ve mevzuat çerçevesinde çözüm önerme yüzdesi	-	% 100	% 100
Açıklama			
12 - HİM.1.1.5.03.PH.5-G.12 Değişen mevzuatı takip edip inceleyerek belediye birimlerine her türlü mevzuat değişiklikleri ve bunların gerektirdikleri hususlar konusunda bilgi akışının sağlanması yüzdesi	-	% 100	% 100
Açıklama			
13 - HİM.1.1.5.04.PH.5-G.13 Hukuki uygulama ve faaliyet alanı ile ilgili eğitim,seminerler ve fuarlara katılım yüzdesi (Etkinliklere)	-	% 100	% 100



Açıklama			
14 - HİM.1.1.5.04.PH.5-G.14 Birim içi yapılan toplantı sayısı	-	7 Adet	12 Adet
Açıklama			
15 - HİM.1.1.5.06.PH.6-G.15 Gerçekleşme yüzdesi (Avukatların nitelik ve niceliğinin geliştirilmesi)	-	-	Bilgi
Açıklama			
16 - ÖKM.1.3.1.05.PH.1-G.22 Koruma ve Ulaşım hizmetlerinin gerçekleşme oranı	-	% 100	% 100
Açıklama			

Faaliyetler	Kaynak İhtiyacı		
	Bütçe	Bütçe Dışı	Toplam
1- Hukuk hizmetleri ile ilgili büro ve yönetim hizmetleri faaliyetleri	118.923,00 TL		118.923,00 TL
2 - Hukuki danışmanlık faaliyetleri	23.450,00 TL		23.450,00 TL
3- İcra işlerinin takip edilmesi ve sonuçlandırılması	74.600,00 TL		74.600,00 TL
4 - Belediyenin yargı mercileri, icra daireleri ve noterlerde temsil edilmesi	70.101,00 TL		70.101,00 TL
Genel Toplam	287.074,00 TL		287.074,00 TL

Tablo 1
İDARE PERFORMANS HEDEFİ TABLOSU

İdare Adı	ORDU BELEDİYESİ		
Amaç	1.2 Belediye hizmetlerini ve yönetim amaçlı bilgi sistemini elektronik ortama taşımak.		
Hedef	1.2.1. e-Belediye hizmetlerinin iyileştirilmesi ve yaygınlaştırılması 2014 yılına kadar sürdürülecektir.		
Performans Hedefi			
1.2.1 PH 1 2011 Yılında da e-belediye hizmetlerinin iyileştirilmesi ve yaygınlaştırılması çalışmalarına devam edilecektir.			
Açıklamalar			
Performans Göstergeleri	2009	2010	2011
1 - BİM.1.2.1.01.PH.1-G.1 E-belediyecilik hizmetlerinin başlatılması ve yürütülmesi faaliyetleri yüzdesi	-	% 100	% 100
Açıklama			
2 - BİM.1.2.1.02.PH.1-G.2 Kesintisiz bağlantıyla aylık hizmet alan banka talimatlı su müşterisi sayısı (ay- adet)	-	10836 Adet	12700 Adet
Açıklama			
3 - BİM.1.2.1.03.PH.1-G.3 20 Adet güvenlik kamerasının işletilme faaliyetleri yüzdesi	-	% 100	% 100
Açıklama			
4 - BİM.1.2.1.04.PH.1-G.15 Mükerrer sicillerin standart sicil bilgileri haline getirilerek, T.C Kimlik No. ile eşleştirilmesi faaliyetleri yüzdesi	-	-	% 100
Açıklama			
Yeni Gösterge			



Faaliyetler	Kaynak İhtiyacı		
	Bütçe	Bütçe Dışı	Toplam
1 - Abone ve mükelleflere ait mükerrer sicillerin birleştirilmesi çalışmaları (Su ve Kanalizasyon Müdürlüğü ve Gelir Müdürlüğü işbirliğiyle) (E-Belediyecilik hizmetleri çalışmaları içinde değerlendirileceğinden, ayrıca maliyet konulmamıştır.)			
2 - Güvenlik kamerası sistemlerinin işletilmesi	7.992,05 TL		7.992,05 TL
3 - Web otomasyon hizmetlerinin yönetilmesi ve teknolojik gelişmelere paralel olarak kurumsal e-dönüşümün sürdürülmesi	43.984,10 TL		43.984,10 TL
4 - E-belediyecilik (internet üzerinden vatandaşlara yönelik hizmetlerin interaktif yapılabilmesi) altyapı çalışmalarının 2010 yılında bitirilerek kent bilgi sisteminin kurulması süreci başlatılacaktır.	57.971,20 TL		57.971,20 TL
Genel Toplam	109.947,35 TL		109.947,35 TL

Tablo 1
İDARE PERFORMANS HEDEFİ TABLOSU

İdare Adı	ORDU BELEDİYESİ		
Amaç	1.2 Belediye hizmetlerini ve yönetim amaçlı bilgi sistemini elektronik ortama taşımak.		
Hedef	1.2.2. Tüm birimlere teknik destek vermek suretiyle, hizmet hız ve kalitesi arttırılacaktır.		
Performans Hedefi			
1.2.2 PH 2 2011 yılında da tüm birimlere bilişim konusunda teknik destek verilmeye devam edilecektir.			
Açıklamalar			
Performans Göstergeleri	2009	2010	2011
1 - BİM.1.2.2.01.PH.2-G.4 Sistem ve PC güvenliği için anti virüs yazılımı alımı (yıl- adet)	-	200 Adet	200 Adet
Açıklama			
2 - BİM.1.2.2.01.PH.2-G.5 Lisanslı yazılım alınması (yıl- adet)	-	-	Bilgi
Açıklama			
3 - BİM.1.2.2.02.PH.2-G.6 100/1000' lik. Switch (ağ cihazı) alınması (yıl- adet)	-	-	Bilgi
Açıklama			
4 - BİM.1.2.2.02.PH.2-G.7 İnetrnet Evi hizmetinin yürütülmesi faaliyetlerinin yüzdesi	-	-	% 100
Açıklama			
5 - BİM.1.2.2.03.PH.2-G.8 Yazılım güncelleme, destek,anlık müdahale sayısı	-	232 Adet	270 Adet
Açıklama			
6 - BİM.1.2.2.03.PH.2-G.9 Kurumsal internet bağlantılarının modernizasyonu güç kaynakları bakım sözleşmesi sayısı	-	-	Bilgi



Açıklama			
7 - BİM.1.2.2.04.PH.2-G.10 Birimlerin teknik arıza taleplerine müdahale sayısı	-	271 Adet	300 adet
Açıklama			
8 - BİM.1.2.2.05.PH.2-G.11 Sistem datalarının yedeklerinin alınması sayısı	-	80 Adet	144 Adet
Açıklama			
9 - BİM.1.2.2.05.PH.2-G.12 Gelen şikayet ve taleplere yerinde incelenmesi yüzdesi	-	% 100	% 100
Açıklama			
10 - BİM.1.2.2.05.PH.2-G.13 Birim içi yapılan toplantı sayısı	-	8 Adet	12 Adet
Açıklama			
11 - BİM.1.2.2.06.PH.2-G.14 Bilgisayar kullanıcılarına temel kullanıcı eğitimi verilmesi (yıl saat)	-	14 Adet	20 Adet
Açıklama			

Faaliyetler	Kaynak İhtiyacı		
	Bütçe	Bütçe Dışı	Toplam
1 - Kurumsal bilgisayar kullanıcılarına yönelik temel bilgisayar eğitimi verilmesi (yıllık 30 saat)	6.492,05 TL		6.492,05 TL
2 - Bilgi işlem hizmetleri ile ilgili büro ve yönetim hizmetleri	32.720,20 TL		32.720,20 TL
3 - Belediye birimlerine teknik destek sunulması ve verilerin yedeklenmesi	37.468,20 TL		37.468,20 TL
4 - Bilgisayar, güç kaynağı vb. Donanım bakımları ve yazılımların güncellenmesi	30.001,00 TL		30.001,00 TL
5 - İç ve dış network bağlantı altyapısı kurulması faaliyetleri	44.000,00 TL		44.000,00 TL
6 - Bilgisayar donanım ve yazılım alımları (veri ve internet güvenliğinin sağlanması amacıyla 150 adet antivirüs yazılımı alınması ve eksik lisansların tamamlanarak 5 adet ofis, 3 adet xp vb. Lisanslama paketi alınması)	50.968,20 TL		50.968,20 TL
Genel Toplam	201.649,65 TL		201.649,65 TL

Tablo 1
İDARE PERFORMANS HEDEFİ TABLOSU

İdare Adı	ORDU BELEDİYESİ
Amaç	1.3 Belediyenin tüm büro, yazışma ve temsil işlerinin etkili, verimli ve kaliteli şekilde yapılmasını sağlamak.
Hedef	1.3.1. Başkanlık makamına ait özel kalem hizmetlerinin ve karar organları sekreteryasının kaliteli ve verimli sunulması sağlanacaktır.

Performans Hedefi

1.3.1 PH 1 2011 yılında da başkanlık makamına ait özel kalem hizmetleri ve karar organları sekreteryası hizmetleri kaliteli ve verimli sunulmaya devam edecektir.

Açıklamalar

Performans Göstergeleri	2009	2010	2011
1 - ÖKM.1.3.1.01.PH.1-G.10 Başkanın ziyaretçi trafiğinin düzenlenmesi yüzdesi	-	% 100	% 100
Açıklama			
2 - ÖKM.1.3.1.01.PH.1-G.11 Başkanın telefon görüşmesi kesintisizliğinin sağlanması yüzdesi	-	% 100	% 100
Açıklama			
3 - ÖKM.1.3.1.01.PH.1-G.12 Gelen istek ve/veya şikâyetlerin yanıtlanma yüzdesi	-	% 100	% 100
Açıklama			
4 - ÖKM.1.3.1.01.PH.1-G.13 Başkanlık makamınca diğer kurumlara gönderilen yazı sayısı	-	9 Adet	Bilgi
Açıklama			
5 - ÖKM.1.3.1.01.PH.1-G.3 Başkanın katıldığı cenaze töreni sayısı	-	169 Adet	Bilgi
Açıklama			
6 - ÖKM.1.3.1.01.PH.1-G.6 Başkanın (diğer kurumlarca düzenlenen) törenlere katılım yüzdesi	-	% 100	% 100



Açıklama			
7 - ÖKM.1.3.1.01.PH.1-G.7 Başkanın dini ve milli bayram törenlerine katılım yüzdesi	-	% 100	% 100
Açıklama			
8 - ÖKM.1.3.1.01.PH.1-G.8 Başkanla görüşme taleplerinin gerçekleştirme yüzdesi	-	% 90	% 90
Açıklama			
9 - ÖKM.1.3.1.01.PH.1-G.9 Müdürlüğe gelen talep, istek ve şikayetlerin ilgili birimlere iletilmesi yüzdesi	-	% 100	% 100
Açıklama			
10 - ÖKM.1.3.1.02.PH.1-G.14 Başkanın katıldığı toplantı, kurultay, açılış, ziyaret, v.b. faaliyetlere katılım yüzdesi	-	% 90	% 90
Açıklama			
11 - ÖKM.1.3.1.03.PH.1-G.15 Yurt içi seyahati sayısı	-	5 Adet	Bilgi
Açıklama			
12 - ÖKM.1.3.1.03.PH.1-G.16 Yurt içi seyahatinde geçen gün sayısı	-	14 Adet	Bilgi
Açıklama			
13 - ÖKM.1.3.1.03.PH.1-G.17 Yurt dışı seyahati sayısı	-	-	Bilgi
Açıklama			
14 - ÖKM.1.3.1.03.PH.1-G.18 Yurt dışı seyahatinde geçen gün sayısı	-	-	Bilgi
Açıklama			
15 - ÖKM.1.3.1.04.PH.1-G.19 Belediye'nin temsil, ağırlama ve protokol faaliyetlerinin gerçekleştirilmesi yüzdesi	-	% 90	% 90
Açıklama			
16 - ÖKM.1.3.1.04.PH.1-G.20 Başkan ile görüşmek için il dışından gelen ziyaretçi sayısı	-	32 Adet	Bilgi



Açıklama			
17 - ÖKM.1.3.1.04.PH.1-G.21 Düzenlenen törenlerin herhangi bir aksaklık çıkmadan tamamlanması yüzdesi	-	% 100	% 100
Açıklama			
18- ÖKM.1.3.1.04.PH.1-G.22 Koruma ve ulaşım hizmetlerinin gerçekleştirme yüzdesi	-	% 100	% 100
Açıklama			
19- ÖKM.1.3.1.06.PH.1-G.24 İncelenen nikâh başvurusu sayısı	-	829 Adet	Bilgi
Açıklama			
20 - ÖKM.1.3.1.06.PH.1-G.25 Gerçekleştirilen nikâh akdinin sayısı	-	652 Adet	Bilgi
Açıklama			
21 - ÖKM.1.3.1.06.PH.1-G.26 Nikâh akdi başvurularının gerçekleştirme yüzdesi	-	% 100	% 100
Açıklama			
22- ÖKM.1.3.1.07.PH.1-G.27 Başkanın katıldığı personele ait düğün, sünnet, cenaze töreni katılım yüzdesi	-	% 100	% 100
Açıklama			
23- ÖKM.1.3.1.07.PH.1-G.28 Kurumun önemli sorunlarının çözümlerinin tartışılıp, çözüm önerilerinin geliştirilmesi için tüm müdürler ve başkan yardımcıları ile gerçekleştirilecek koordinasyon ve bilgilendirme toplantısı sayısı	-	32 Adet	52 Adet
Açıklama			
24 - ÖKM.1.3.1.07.PH.1-G.29 Gerçekleştirilen kamu kurumu ve sivil toplum örgütleri ziyaretleri sayısı	-	562 Adet	Bilgi
Açıklama			
25 - ÖKM.1.3.1.07.PH.1-G.30 Kamu kurumları ve sivil toplum örgütleri ile birlikte gerçekleştirilen etkinliklere katılım yüzdesi	-	% 100	% 100



Açıklama

Faaliyetler	Kaynak İhtiyacı		
	Bütçe	Bütçe Dışı	Toplam
1 - Özel kalem hizmetleri ile ilgili büro ve yönetim hizmetleri faaliyetleri (sürekli işçi maaşları, SGK ödemeleri, araç bakım onarım giderleri, mal ve malzeme alımları)	430.129,69 TL		430.129,69 TL
2 - Evlendirme işlemlerinin belediye başkanı adına yürütülmesi	45.387,20 TL		45.387,20 TL
3 - Başkanın koruma ve ulaşım hizmetlerinin yerine getirilmesi	532.650,95 TL		532.650,95 TL
4 - Belediyenin temsil, ağırlama ve protokol faaliyetlerinin gerçekleştirilmesi	365.101,95 TL		365.101,95 TL
5 - Başkanın seyahatlerinin organize edilmesi	15.043,06 TL		15.043,06 TL
6 - Başkan adına yapılan toplantı ve organizasyonların düzenlenmesi	103.461,37 TL		103.461,37 TL
7 - Belediye Başkanı'nın iletişim hizmetlerinin yürütülmesi ve randevu işlerinin düzenlenmesi faaliyetleri	125.707,37 TL		125.707,37 TL
Genel Toplam	1.617.481,59 TL		1.617.481,59 TL

Tablo 1
İDARE PERFORMANS HEDEFİ TABLOSU

İdare Adı	ORDU BELEDİYESİ		
Amaç	1.3 Belediyenin tüm büro, yazışma ve temsil işlerinin etkili, verimli ve kaliteli şekilde yapılmasını sağlamak.		
Hedef	1.3.2. Belediyenin iç ve dış yazışmaları kurallar çerçevesinde, kaliteli ve verimli olarak gerçekleştirilecektir.		
Performans Hedefi			
1.3.2 PH 2 2011 yılında da belediyenin iç ve dış yazışmaları kurallar çerçevesinde, kaliteli ve verimli olarak gerçekleştirilmeye devam edecektir.			
Açıklamalar			
Performans Göstergeleri	2009	2010	2011
1 - YİM.1.3.2.01.PH.2-G.1 Meclis toplantı sayısı	-	7 Adet	11 Adet
Açıklama			
2 - YİM.1.3.2.01.PH.2-G.2 Alınan meclis kararı sayısı	-	63 Adet	Bilgi
Açıklama			
3 - YİM.1.3.2.01.PH.2-G.3 Encümen toplantı sayısı	-	69 Adet	98 Adet
Açıklama			
4 - YİM.1.3.2.01.PH.2-G.4 Alınan encümen karar sayısı	-	864 Adet	Bilgi
Açıklama			
5 - YİM.1.3.2.01.PH.2-G.5 Encümen kararlarının ilgili müdürlüğe ulaştırılma süresi	-	2 İş Günü	2 İş Günü
Açıklama			
6 - YİM.1.3.2.02.PH.2-G.6 Gelen evrakların dağıtım süresi	-	1 İş Günü	1 İş Günü
Açıklama			



7 - YİM.1.3.2.03.PH.2-G.12 Giden evrakların dağıtım süresi	-	1 İş Günü	1 İş Günü
Açıklama			
8 - YİM.1.3.2.04.PH.2-G.14 Tasnif edilerek arşivlenen evrak sayısı	-	974 Adet	Bilgi
Açıklama			
9 - YİM.1.3.2.05.PH.2-G.15 Birim içinde yapılan toplantı sayısı	-	8 Adet	12 Adet
Açıklama			
10 - YİM.1.3.2.06.PH.2-G.7 Eğitim Seminerine Katılım Sayısı	-	-	Bilgi
Açıklama Yeni Gösterge			
11 - YİM.1.3.2.07.PH.2- G.8 İç ve dış yazışmaların elektronik ortamda yapılması çalışmalarında hizmet içi eğitimi gerçekleştirme yüzdesi	-	-	Bilgi
Açıklama Yeni Gösterge			

Faaliyetler	Kaynak İhtiyacı		
	Bütçe	Bütçe Dışı	Toplam
1 - İç ve dış yazışmaların elektronik ortamda yapılması çalışmaları	3.000,00 TL		3.000,00 TL
2 - Yazı işleri ile ilgili büro ve yönetim hizmetleri	46.693,50 TL		46.693,50 TL
3 - Arşivleme faaliyetleri	45.164,50 TL		45.164,50 TL
4 - Belediye dışı kurum ve kişiler ile resmi yazışmaların sağlanması	41.419,50 TL		41.419,50 TL
5 - Gelen evrakların kayıt ve dağıtım	85.758,28 TL		85.758,28 TL
6 - Personelin yazışma ve halkla ilişkiler konusunda eğitilmesi	2.000,00 TL		2.000,00 TL
7 - Belediye meclisi ve belediye encümeninin (karar organlarının) sekreteryaya hizmetleri	189.677,78 TL		189.677,78 TL
Genel Toplam	413.713,56 TL		413.713,56 TL

Tablo 1
İDARE PERFORMANS HEDEFİ TABLOSU

İdare Adı	ORDU BELEDİYESİ		
Amaç	1.4. Mevcut insan kaynaklarını yöneterek, insan kaynaklarını moral-motivasyon ve performans yönünden geliştirmek.		
Hedef	1.4.1. Personel giderleri, 2014 yılı sonuna kadar, kendi limiti olan % 30'un altına düşürülecek ve birimler arasındaki personel dağılımı adil ve hizmet için yeterli düzeye getirilecektir.		
Performans Hedefi			
1.4.1 PH 1 Personel giderleri, 2011 yılında da kendi limiti olan % 30' un altına düşürülmeye çalışılacak, birimler arasındaki personel dağılımı adil ve hizmet için yeterli hale getirilmeye devam edilecektir.			
Açıklamalar			
Performans Göstergeleri	2009	2010	2011
1 - PM.1.4.1.01.PH.1-G.1 Organizasyon şemasının güncellenme sıklığı	-	-	Bilgi
Açıklama			
2 - PM.1.4.1.01.PH.1-G.2 Organizasyon şemasının norm kadroya uygunluk oranı	-	% 100	% 100
Açıklama			
3 - PM.1.4.1.01.PH.1-G.3 Kadro görev tanımlarının güncellenme yüzdesi	-	% 100	% 100
Açıklama			
4 - PM.1.4.1.02.PH.1-G.4 Memur personel sayısının norm kadroya denklik oranı	-	% 50	% 50
Açıklama			
5 - PM.1.4.1.02.PH.1-G.5 İşçi personel sayısının norm kadroya denklik oranı	-	% 50	% 50
Açıklama			
6 - PM.1.4.1.02.PH.1-G.6 Norm kadro çerçevesinde istihdam edilen memur sayısı	-	174 Adet	Bilgi



Açıklama			
7 - PM.1.4.1.02.PH.1-G.7 Norm kadro çerçevesinde istihdam edilen işçi sayısı	-	399 Adet	Bilgi
Açıklama			
8 - PM.1.4.1.02.PH.1-G.8 Belediye hizmetlerinde çalıştırılmak üzere alınan sözleşmeli personel sayısı	-	5 Adet	Bilgi
Açıklama			
9 - PM.1.4.1.03.PH.1-G.10 Memur terfi işlemleri sayısı	-	171 Adet	Bilgi
Açıklama			
10 - PM.1.4.1.03.PH.1-G.11 Memur intibak işlemleri sayısı	-	2 Adet	Bilgi
Açıklama			
11 - PM.1.4.1.03.PH.1-G.12 Nakil yoluyla kurumumuza tayini yapılan personel sayısı	-	-	Bilgi
Açıklama			
12 - PM.1.4.1.03.PH.1-G.13 Emekliye ayrılan memur personel sayısı	-	3 Adet	Bilgi
Açıklama			
13 - PM.1.4.1.03.PH.1-G.14 Emekliye ayrılan işçi personel sayısı	-	8 Adet	Bilgi
Açıklama			
14 - PM.1.4.1.03.PH.1-G.15 İstifa, vefat vb. sebepler ile işten ayrılan personel sayısı	-	13 Adet	Bilgi
Açıklama			
15 - PM.1.4.1.03.PH.1-G.16 4857 Sayılı İş Kanununun 30. Maddesi gereğince istihdam edilen eski hükümlü sayısı	-	-	Bilgi
Açıklama			
16 - PM.1.4.1.03.PH.1-G.17 657 Sayılı Kanunun 53. maddesi gereğince İstihdam edilen özürlü personel sayısı (memur)	-	-	Bilgi



Açıklama			
17 - PM.1.4.1.03.PH.1-G.9 Görevde yükseltilecek personel sayısı	-	12 Adet	Bilgi
Açıklama			
18 - PM.1.4.1.04.PH.1-G.18 İş analizlerinin güncellenme yüzdesi	-	% 100	% 100
Açıklama			
19 - PM.1.4.1.05.PH.1-G.19 Alınan personel sayısı	-	-	Bilgi
Açıklama			
20 - PM.1.4.1.06.PH.1-G.20 Ödül sisteminin uygulanması (memur sayısının % 10 ve işçinin performansına göre) (adet)	-	17 Adet	Bilgi
Açıklama			
21 - PM.1.4.1.06.PH.1-G.21 Kurum içi iletişimin etkinleştirilmesi için düzenlenen toplantı sayısı	-	2 Adet	2 Adet
Açıklama			

Faaliyetler	Kaynak İhtiyacı		
	Bütçe	Bütçe Dışı	Toplam
1 - Ast-üst, amir-memur ve yönetim-personel arasındaki iletişimin sağlanması ve belediye çalışanlarının moral ve motivasyonları ile verimliliklerinin artırılmasına yönelik faaliyetler	3.210,00 TL		3.210,00 TL
2 - Teknik personel, zabıta, itfaiye ve memur alımı yapılması	10.165,00 TL		10.165,00 TL
3 - Personel iş süreci gözden geçirilerek işlemlerin hızlandırılması iş analizi yapılarak birimlerin personel ihtiyacının ortaya çıkarılması	10.165,00 TL		10.165,00 TL
4 - Belediyenin insan kaynakları ve kariyer planlaması ile birimlerde istihdam edilen personelin kariyeri ve kabiliyeti doğrultusunda çalıştırılması faaliyetleri (kadro, terfi ve görevde yükselme işlemleri, personel derece ve kademe yükseltilmesi)	21.893,72 TL		21.893,72 TL



5 - Norm kadro çerçevesinde memur ve işçi istihdamı (kurum içi ve kurum dışı personel atama işlemleri)	10.165,00 TL		10.165,00 TL
6 - Organizasyon şemasının norm kadro çerçevesinde güncellenmesi faaliyeti	26.978,79 TL		26.978,79 TL
Genel Toplam	82.577,51 TL		82.577,51 TL

Tablo 1
İDARE PERFORMANS HEDEFİ TABLOSU

İdare Adı	ORDU BELEDİYESİ
Amaç	1.4. Mevcut insan kaynaklarını yöneterek, insan kaynaklarını moral-motivasyon ve performans yönünden geliştirmek.
Hedef	1.4.2. Her yıl düzenlenecek hizmet içi eğitimler yoluyla, personelin bilgi ve becerileri arttırılacaktır.

Performans Hedefi

1.4.2 PH 2 2011 yılında da düzenlenecek hizmet içi eğitimler yoluyla, personelin bilgi ve becerileri arttırılacaktır.

Açıklamalar

Performans Göstergeleri	2009	2010	2011
1 - PM.1.4.2.01.PH.2-G.22 Zaman bilinci konusunda düzenlenen eğitim etkinliği sayısı	-	1 Adet	1 Adet
Açıklama			
2 - PM.1.4.2.02.PH.2-G.23 Hizmet içi eğitime katılımda disiplinin sağlanması yüzdesi	-	% 100	% 100
Açıklama			
3 - PM.1.4.2.02.PH.2-G.24 Hizmet içi eğitim verilen personel sayısı	-	320 Adet	320 Adet
Açıklama			
4 - PM.1.4.2.02.PH.2-G.25 Eğitim seminerlerine katılım sayısı (personelin katıldığı eğitim semineri)	-	2 Adet	2 Adet
Açıklama			

Faaliyetler	Kaynak İhtiyacı		
	Bütçe	Bütçe Dışı	Toplam
1 - Hizmet öncesi ve hizmet içi eğitim faaliyetleri ile her personelin yılda en az 2 kez hizmetiçi eğitim almasının sağlanması	26.978,77 TL		26.978,77 TL
2 - Personele zaman bilinci ve zaman yönetimi becerisi eğitimleri düzenlenmesi	3.745,00 TL		3.745,00 TL
Genel Toplam	30.723,77 TL		30.723,77 TL

Tablo 1
İDARE PERFORMANS HEDEFİ TABLOSU

İdare Adı	ORDU BELEDİYESİ		
Amaç	1.4. Mevcut insan kaynaklarını yöneterek, insan kaynaklarını moral-motivasyon ve performans yönünden geliştirmek.		
Hedef	1.4.3. Personel iş ve işlemleri, her yıl % 10 hızlandırılacaktır.		
Performans Hedefi			
1.4.3 PH 3 Personel iş ve işlemleri, 2011 yılında da % 10 hızlandırılacaktır.			
Açıklamalar			
Performans Göstergeleri	2009	2010	2011
1 - PM.1.4.3.01.PH.3-G.26 Personelin hasta sevk işlemleri sayısı	-	443 Adet	Bilgi
Açıklama			
2 - PM.1.4.3.01.PH.3-G.27 Hastalık izni alan personel sayısı	-	236 Adet	Bilgi
Açıklama			
3 - PM.1.4.3.01.PH.3-G.28 Toplam iş kazaları sayısı	-	7 Adet	Bilgi
Açıklama			
4 - PM.1.4.3.01.PH.3-G.29 İzin işlemlerinin düzenlenme süresi (dakika)	-	2 Dakika	2 Dakika
Açıklama			
5 - PM.1.4.3.01.PH.3-G.30 Personelin yıllık izin işlemi sayısı	-	1180 Adet	Bilgi
Açıklama			
6 - PM.1.4.3.01.PH.3-G.31 İzne ayrılan personel sayısı	-	1213 Adet	Bilgi
Açıklama			
7 - PM.1.4.3.01.PH.3-G.32 İşten ayrılma işlemlerinin yapılma süresi (dakika)	-	15 Dakika	15 Dakika



Açıklama			
8 - PM.1.4.3.01.PH.3-G.33 Ödenen kıdem tazminatı tutarı	-	399.929,73 TL	Bilgi
Açıklama			
9 - PM.1.4.3.01.PH.3-G.34 Memurlara ait emekli keseneği hazırlanması yüzdesi	-	% 100	% 100
Açıklama			
10 - PM.1.4.3.01.PH.3-G.35 İşçi ve memur personelin sendika aidat listeleri hazırlanması yüzdesi	-	% 100	% 100
Açıklama			
11 - PM.1.4.3.01.PH.3-G.36 Kefalet aidatı hazırlanması yüzdesi	-	% 100	% 100
Açıklama			
12 - PM.1.4.3.01.PH.3-G.37 Yıllık şahıs emeklilik fişleri hazırlanması yüzdesi	-	% 100	% 100
Açıklama			
13 - PM.1.4.3.02.PH.3-G.38 Memur ücret artışlarının çalışanların maaşlarına yansıtılması yüzdesi	-	% 100	% 100
Açıklama			
14 - PM.1.4.3.02.PH.3-G.39 İşçi ücret intibaklarının çalışan maaşlarına yansıtılması yüzdesi	-	% 100	% 100
Açıklama			
15 - PM.1.4.3.03.PH.3-G.40 Yardım edilen asker ailesi sayısı	-	52 Adet	Bilgi
Açıklama			
16 - PM.1.4.3.03.PH.3-G.41 Asker ailelerine yapılan yardım tutarı	-	15.705,00 TL	Bilgi
Açıklama			
17 - PM.1.4.3.04.PH.3-G.42 Çeşitli birimlerde staj yapan öğrenci sayısı	-	28 Adet	Bilgi



Açıklama			
18 - PM.1.4.3.05.PH.3-G.43 Evrak arşivleme yüzdesi	-	% 100	% 100
Açıklama			
19 - PM.1.4.3.05.PH.3-G.44 Personel bilgilerinin dosyalama ve arşivleme yüzdesi	-	% 100	% 100
Açıklama			
20 - PM.1.4.3.05.PH.3-G.45 Özlük bilgilerin güncellenme yüzdesi	-	% 100	% 100
Açıklama			
21 - PM.1.4.3.06.PH.3-G.46 Birim içi yapılan değerlendirme toplantısı sayısı	-	8 Adet	12 Adet
Açıklama			
22 - PM.1.4.3.06.PH.3-G.47 Birim içi yapılan eğitim (kişi başı yıllık eğitim saati)	-	8 Saat	12 Saat
Açıklama			
23 - PM.1.4.3.06.PH.3-G.48 Gelen şikayet ve taleplerin incelenmesi yüzdesi	-	% 100	% 100
Açıklama			

Faaliyetler	Kaynak İhtiyacı		
	Bütçe	Bütçe Dışı	Toplam
1 - İnsan kaynakları ile ilgili büro ve yönetim hizmetleri faaliyetleri	57.738,77 TL		57.738,77 TL
2 - Personel bilgilerinin dosyalama ve arşivleme faaliyeti	31.996,89 TL		31.996,89 TL
3 - Öğrenci işletme staj faaliyeti(mesleki liseliler)	89.089,25 TL		89.089,25 TL
4 - Asker ailelerine yardım hizmetleri faaliyeti	184.122,88 TL		184.122,88 TL
5 - Toplu iş sözleşmeleri ile, işçi ve kamu görevlileri sendikaları ile ilgili işlemlerin	11.904,43 TL		11.904,43 TL
6 - Personel özlük, bordro tahakkuk işlemleri faaliyetleri (işe giriş, izin, işten ayrılma, emeklilik, maaş, ikramiye, vb.)	49.837,88 TL		49.837,88 TL
Genel Toplam	424.690,10 TL		424.690,10 TL

Tablo 1
İDARE PERFORMANS HEDEFİ TABLOSU

İdare Adı	ORDU BELEDİYESİ		
Amaç	1.4. Mevcut insan kaynaklarını yöneterek, insan kaynaklarını moral-motivasyon ve performans yönünden geliştirmek.		
Hedef	1.4.4. Personelin performansı her yıl % 5 oranında arttırılacaktır.		
Performans Hedefi			
1.4.4 PH 4 Personelin performansının 2011 yılında da arttırılması sağlanacaktır.			
Açıklamalar			
Performans Göstergeleri	2009	2010	2011
1 - PM.1.4.4.01.PH.4-G.49 Adli (ceza)soruşturması sayısı	-	2 Adet	Bilgi
Açıklama			
2 - PM.1.4.4.01.PH.4-G.50 İdari (disiplin)soruşturması sayısı	-	11 Adet	Bilgi
Açıklama			
3 - PM.1.4.4.01.PH.4-G.51 Uyarma cezası alan personel sayısı	-	52 Adet	Bilgi
Açıklama			
4 - PM.1.4.4.01.PH.4-G.52 Kınama cezası alan personel sayısı	-	5 Adet	Bilgi
Açıklama			
5 - PM.1.4.4.01.PH.4-G.53 Yevmiye kesimi cezası alan personel sayısı	-	8 Adet	Bilgi
Açıklama			
6 - PM.1.4.4.01.PH.4-G.54 Görevden uzaklaştırma cezası alan personel sayısı	-	1 Adet	Bilgi
Açıklama			
7 - PM.1.4.4.01.PH.4-G.55 Mevcut personelin disiplininin sağlanması yüzdesi	-	% 100	% 100



Açıklama

Faaliyetler	Kaynak İhtiyacı		
	Bütçe	Bütçe Dışı	Toplam
1 - Belediye çalışanlarının performans ölçümü (sicil, disiplin vb. İşlemler) ve kurumda personelin performansını düşüren hususlarla ilgili araştırma yapılması [adli (ceza)ve idari (disiplin)soruşturmaları]	10.980,32 TL		10.980,32 TL
Genel Toplam	10.980,32 TL		10.980,32 TL

Tablo 1
İDARE PERFORMANS HEDEFİ TABLOSU

İdare Adı	ORDU BELEDİYESİ		
Amaç	1.5. Mevcut kurum kaynaklarının etkili ve verimli yönetimi ile kaynakların arttırılmasını sağlamak.		
Hedef	1.5.1. Gelir akışının devamlılığı sağlanacak ve gelir arttırıcı çalışmalara hız verilecektir.		
Performans Hedefi			
1.5.1 PH 1 Gelir akışının devamlılığı sağlanacak ve gelir arttırıcı çalışmalara hız verilip,gelirlerin 2011 yılı sonuna kadar arttırılması sağlanacaktır.			
Açıklamalar			
Performans Göstergeleri	2009	2010	2011
1 - GM.1.5.1.01.PH.1-G.1 Emlak vergisi tahakkukunun tahsilata oranı	-	% 72	% 81
Açıklama			
2 - GM.1.5.1.02.PH.1-G.2 Çevre temizlik vergisinin tahakkukunun tahsilata oranı	-	% 57	%57
Açıklama			
3 - GM.1.5.1.03.PH.1-G.3 İlan ve reklam vergisinin tahakkukunun tahsilata oranı	-	% 51	% 55
Açıklama			
4 - GM.1.5.1.03.PH.1-G.4 Kira gelirinin tahakkukunun tahsilata oranı	-	% 75	% 77
Açıklama			
5 - GM.1.5.1.03.PH.1-G.5 Eğlence vergisinin tahakkukunun tahsilata oranı	-	% 54	% 55
Açıklama			
6 - GM.1.5.1.04.PH.1-G.6 Tahsilat takip yüzdesi	-	% 61,4	% 65
Açıklama			



7 - GM.1.5.1.05.PH.1-G.7 Gelir Müdürlüğü birimlerinde yapılan iş ve işlemlerin kontrol ve koordinasyonu faaliyet yüzdesi	-	% 100	% 100
Açıklama			
8 - GM.1.5.1.06.PH.1-G.8 Takipli alacaklardan yapılan Tahsilat (01/01/2005 31/12/2009)Toplam Alacak	-	-	% 30
Açıklama Yeni Gösterge			
9 - GM.1.5.1.07.PH.1-G.9 Kayıt dışı emlak vergisi tahakkuklandırma sayısı	-	-	200 Adet
Açıklama Yeni Gösterge			
10 - GM.1.5.1.08.PH.1-G.10 Ödeme emri tebliğat gönderme sayısı	-	-	15000 Adet
Açıklama Yeni Gösterge			
11 - GM.1.5.1.09.PH.1-G.11 Diğer Belediyelere göre Belediyemizdeki gelir kaynaklarının araştırılması oranı	-	-	% 100
Açıklama Yeni Gösterge			
12 - GM.1.5.1.10.PH.1-G.12 Kiralama faaliyetlerinin takip yüzdesi	-	-	% 100
Açıklama Yeni Gösterge			

Faaliyetler	Kaynak İhtiyacı		
	Bütçe	Bütçe Dışı	Toplam
1 - Gelir tahsili ile ilgili büro ve yönetim hizmetleri faaliyeti	78.399,00 TL		78.399,00 TL
2 - Tahsilat takip ve diğer gelirlerin tahakkuk faaliyeti ile düğün salonu işletmesi	1.195.403,00 TL		1.195.403,00 TL
3 - Kira ve diğer vergilerin tahakkuk faaliyeti	436.509,00 TL		436.509,00 TL
4 - Çevre temizlik vergisi tahakkuk faaliyeti	347.004,00 TL		347.004,00 TL
5 - Emlak vergisi tahakkuk faaliyeti	538.168,00 TL		538.168,00 TL



6 - Taşınmaz mal yönetimi faaliyetleri (kira, satış vb)	67.284,00 TL		67.284,00 TL
7 - Muhtemel ek gelir kaynaklarının araştırılması	67.284,00 TL		67.284,00 TL
8 - Tahakkuk tahsilat oranlarının yükseltilmesi için çeşitli projelerin gerçekleştirilmesi	201.402,00 TL		201.402,00 TL
9 - Kayıtdışı çalışmaların azaltılması için çalışmalar yapılması	67.284,00 TL		67.284,00 TL
10 - Çeşitli kriz ortamlarında mevcut gelir akışının devamlılığını sağlamak için çalışmalar yapılması	67.284,00 TL		67.284,00 TL
Genel Toplam	3.066.021,00 TL		3.066.021,00 TL



Tablo 1

İDARE PERFORMANS HEDEFİ TABLOSU

İdare Adı	ORDU BELEDİYESİ
Amaç	1.5. Mevcut kurum kaynaklarının etkili ve verimli yönetimi ile kaynakların arttırılmasını sağlamak.
Hedef	1.5.2. 2014 yılına kadar, belediye bütçesi gider gerçekleşme oranının %75'e ulaşmasını sağlayarak ,istikrarlılık ve doğruluk oranının arttırılması sağlanacak ve mali yapı şeffaf hale getirilecektir.

Performans Hedefi

1.5.2 PH 2 2011 yılında da, belediye bütçesi gider gerçekleşme oranının %70'e ulaşması ile istikrarlılık ve doğruluk oranının arttırılması sağlanacak ve mali yapı şeffaf hale getirilecektir.

Açıklamalar

Performans Göstergeleri	2009	2010	2011
1 - MHM.1.5.2.01.PH.2-G.28 Gelir-gider dengesinin fark oranı	-	-	% 15
Açıklama Yeni Gösterge			
2 - MHM.1.5.2.02.PH.2-G.29 Bütçe emanetine alınan, yılı içinde birimlerden gelen ödeme emirlerinin aylık ödenme oranı	-	-	Bilgi
Açıklama			
3 - MHM.1.5.2.03.PH.2-G.30 2010 yılında sorguya alınan tazmin miktarının 2009 yılının tazmin miktarına oranı	-	-	Bilgi
Açıklama Yeni Gösterge			
4 - MHM.1.5.2.04.PH.2-G.31 2010 yılı sorguya alınan madde sayısının 2009 yılı sorgu madde sayısına oranı	-	-	Bilgi
Açıklama Yeni Gösterge			
5 - MHM.1.5.2.05.PH.2-G.32 Usulsüzlük ve yolsuzluk hakkında anket araştırmasına katılan kişi sayısı	-	-	Bilgi
Açıklama Yeni Gösterge			



6 - MHM.1.5.2.06.PH.2-G.33 Aylık bilançoların Maliye Bakanlığı sitesine girilme yüzdesi	-	-	% 100
Açıklama Yeni Gösterge			
7 - MHM.1.5.2.07.PH.2-G.1 Bütçe gelir yönünden gerçekleşme oranı	-	% 60	% 60
Açıklama			
8 - MHM.1.5.2.07.PH.2-G.2 Bütçe gider yönünden gerçekleşme oranı	-	% 70	% 80
Açıklama			
9 - MHM.1.5.2.07.PH.2-G.3 Aktarma yapılan bütçe oranı	-	% 8	% 8
Açıklama			
10 - MHM.1.5.2.07.PH.2-G.4 Bütçe uygulamalarının elektronik ortamda kaydedilmesi ve takibi yüzdesi	-	% 100	% 100
Açıklama			
11 - MHM.1.5.2.08.PH.2-G.5 Tüm birimlerden gelen ödeme emri belge sayısı	-	1659 Adet	3050 Adet
Açıklama			
12 - MHM.1.5.2.09.PH.2-G.10 Personel harcamalarının toplam gidere oranı	-	% 40	% 40
Açıklama			
13 - MHM.1.5.2.09.PH.2-G.11 Sosyal güvenlik kurum harcama giderlerinin toplam gidere oranı	-	% 3	% 10
Açıklama			
14 - MHM.1.5.2.09.PH.2-G.13 Faiz giderlerinin toplam gidere oranı	-	% 1	% 3
Açıklama			
15 - MHM.1.5.2.09.PH.2-G.14 Cari transferlerin toplam gidere oranı	-	% 3	% 3
Açıklama			



16 - MHM.1.5.2.09.PH.2-G.6 Belediye vergilerinin toplam gelire oranı (vergi gelirlerinin toplam gelire oranı)	-	% 29	% 20
Açıklama			
17 - MHM.1.5.2.09.PH.2-G.7 Diğer (katılım payları, cezalar, sermaye gelirleri, vb.) gelirlerin toplam gelire oranı	-	% 35	% 35
Açıklama			
18 - MHM.1.5.2.09.PH.2-G.8 Bağış ve yardımların toplam gelire oranı	-	% 1	% 1
Açıklama			
19 - MHM.1.5.2.09.PH.2-G.9 Teşebbüs ve mülkiyet gelirinin toplam gelire oranı	-	% 35	% 25
Açıklama			
20 - MHM.1.5.2.09.PH.2-G.12 Mal ve hizmet giderlerinin toplam gidere oranı	-	% 12,87	% 35
Açıklama			
21 - MHM.1.5.2.10.PH.2-G.15 Sermaye giderlerinin toplam gidere oranı	-	% 2,97	% 10
Açıklama			
22- MHM.1.5.2.10.PH.2-G.16 Avans ve kredi mahiyetinde yapılan ödeme işlemi sayısı	-	363 Adet	Bilgi
Açıklama			
23- MHM.1.5.2.10.PH.2-G.17 Kaydedilen ihale teminatları tutarı	-	2.501.135,57 TL	Bilgi
Açıklama			
22 - MHM.1.5.2.11.PH.2-G.34 Aylık gelir-gider tablolarının en geç bir sonraki ayın 15'ine kadar aylık mizan tablolarının hazırlanma yüzdesi	-	% 100	% 100
Açıklama			
23 - MHM.1.5.2.12.PH.2-G.19 Bir önceki yılın	-	-	12 Adet



yönetim dönemine ilişkin hazırlanan cetvellerin sayısı			
Açıklama			
Yeni Gösterge			
24 - MHM.1.5.2.13.PH.2-G.35 Mali tabloların internet üzerinden vatandaşın bilgisine sunulma sayısı	-	-	Bilgi
Açıklama			
Yeni Gösterge			
25 - MHM.1.5.2.14.PH.2-G.20 Önceki yıl bütçe kesin hesabının hazırlanma yüzdesi	-	% 100	% 100
Açıklama			
Revize			
26 - MHM.1.5.2.15.PH.2-G.36 Bir önceki yılın bütçe kesin hesabının belediye web sayfasından yılda bir kez yayınlanma yüzdesi	-	-	% 100
Açıklama			
Yeni Gösterge			
27 - MHM.1.5.2.16.PH.2-G.21 Harcama dosyalarının incelenmesi ve ön mali kontrol sürecinde karşılaşılan hatalı dosya sayısı	-	21 Adet	Bilgi
Açıklama			
28 - MHM.1.5.2.17.PH.2-G.22 Birim içi yapılan oplanı sayısı	-	8 Adet	12 Adet
Açıklama			
29 - MHM.1.5.2.18.PH.2-G.23 Tüm birimlerin taşınır mal kayıt işlemleri sayısı	-	2550 Adet	3400 Adet
Açıklama			
30 - MHM.1.5.2.19.PH.2-G.24 İller Bankası paylarının toplam gider bütçesine oranı	-	% 1,8	% 1,8
Açıklama			
31 - MHM.1.5.2.20.PH.2-G.25 Personel yedek ödeneğinin toplam gider bütçesine oranı			2,56
Açıklama			
32 - MHM.1.5.2.21.PH.2-G.26 Bankaya gönderilen toplam ödemelerin teslimat ile bankaya yatan toplam tahsilata oranı	-	% 99,85	% 80

**Açıklama**

33 - MHM.1.5.2.22.PH.2-G.27 Yedek ödeneğin bütçeye oranı	-	% 3,59	3,59
--	---	--------	------

Açıklama

Faaliyetler	Kaynak İhtiyacı		
	Bütçe	Bütçe Dışı	Toplam
1 - Yedek ödenek	4.280.000,00 TL		4.280.000,00 TL
2 - Kurum borç ödemesi	1.498.000,00 TL		1.498.000,00 TL
3 - Personel yedek ödeneği	2.675.000,00 TL		2.675.000,00 TL
4 - Gelirlerden ayrılan paylar toplamı	1.845.386,00 TL		1.845.386,00 TL
5 - Taşınır mal kontrol işlemleri	305.399,00 TL		305.399,00 TL
6 - Mali hizmetler ile ilgili büro ve yönetim hizmetleri faaliyetleri	55.811,00 TL		55.811,00 TL
7 - Ön mali kontrol faaliyetleri	33.812,00 TL		33.812,00 TL
8 - Bütçe kesin hesabının belediye web sayfasından yılda bir kez yayınlanması	3.500,00 TL		3.500,00 TL
9 - İdarenin yıllık bütçe kesin hesaplarının hazırlanması	49.615,00 TL		49.615,00 TL
10 - Mali tabloların internet üzerinden vatandaşın bilgisine sunulması	5.000,00 TL		5.000,00 TL
11 - Mali yönetim dönemine ilişkin cetvellerin hazırlanması	41.986,00 TL		41.986,00 TL
12 - Aylık gelir-gider tablolarının en geç bir sonraki ayın 15'ine kadar tablolar şeklinde düzenlenmesi	4.500,00 TL		4.500,00 TL
13 - Bütçe ve muhasebe kayıtlarının tutulması	73.583,00 TL		73.583,00 TL



14 - Belediye hesaplarının izlenmesi	675.940,00 TL		675.940,00 TL
15 - Belediyenin her türlü ödeme işlemlerinin yapılması	125.254,00 TL		125.254,00 TL
16 - Belediyenin performans esaslı gelir ve gider bütçelerinin hazırlanması	100.111,00 TL		100.111,00 TL
17 - Aylık ve 3 aylık bilançoların Maliye Bakanlığı sitesine girilmesi	18.000,00 TL		18.000,00 TL
18 - Yolsuzluk ve usulsüzlük oluşmasını önlemek için alan araştırmaları yapılması	10.000,00 TL		10.000,00 TL
19 - İç ve dış denetim sorgu sayısının azaltılması (% 5)	3.200,00 TL		3.200,00 TL
20 - İç ve dış denetimlerde meydana gelebilecek tazmin olaylarının azaltılması, (tazmin miktarlarının % 20 azaltılması)	2.500,00 TL		2.500,00 TL
21 - Mali disiplinin sağlanarak sürdürülmesi	7.500,00 TL		7.500,00 TL
22 - Tasarrufa yönelerek gelir-gider dengesi farkının indirilmesi (% 15' e)	2.500,00 TL		2.500,00 TL
Genel Toplam	11.816.597,00 TL		11.816.597,00 TL

Tablo 1
İDARE PERFORMANS HEDEFİ TABLOSU

İdare Adı	ORDU BELEDİYESİ
Amaç	1.5. Mevcut kurum kaynaklarının etkili ve verimli yönetimi ile kaynakların arttırılmasını sağlamak.
Hedef	1.5.3. Destek Hizmetleri etkin ve verimli şekilde, satın alma işlemleri ise kural-lara uygun ve hızlı şekilde yerine getirilecektir.

Performans Hedefi

1.5.3 PH 3 2011 yılında da destek hizmetleri etkin ve verimli şekilde, satın alma işlemleri ise kurallara uygun ve hızlı şekilde yerine getirilmeye devam edecektir.

Açıklamalar

Performans Göstergeleri	2009	2010	2011
1 - BYHİM.1.5.3.01.PH.3-G.29 Birimlerin bakım onarım ve boya taleplerinin karşılanabilme yüzdesi	-	% 90	% 90
Açıklama			
2 - BYHİM.1.5.3.02.PH.3-G.30 Hizmet binalarının temizliklerinin yapılması yüzdesi	-	% 100	% 100
Açıklama			
3 - BYHİM.1.5.3.02.PH.3-G.31 Temizlenen alan metrekaresi	-	9000 m2	9000 m2
Açıklama			
4 - BYHİM.1.5.3.03.PH.3-G.32 Belediyeye ait elektrik telefon vb. faturalarının ödenmesi yüzdesi	-	% 100	% 100
Açıklama			
5 - BYHİM.1.5.3.04.PH.3-G.33 Belediye binalarının ısıtılması yüzdesi	-	% 100	% 100
Açıklama			
6 - BYHİM.1.5.3.05.PH.3-G.34 Tören ve organizasyonlara ses vb. alt yapı desteği sunulması yüzdesi	-	% 100	% 100



Açıklama			
7 - BYHİM.1.5.3.05.PH.3-G.35 Ses vb. alt yapı desteklerinde meydana gelen arıza sayısı	-	-	Bilgi
Açıklama			
8 - BYHİM.1.5.3.06.PH.3-G.36 Santral hizmeti sunulması yüzdesi	-	% 100	% 100
Açıklama			
9 - BYHİM.1.5.3.06.PH.3-G.37 Santral hizmetlerinde meydana gelen arıza sayısı	-	-	Bilgi
Açıklama			
10 - STRGM.1.5.3.08.PH.3-G.28 Belediye birimlerinden gelen talepleri ortalama değerlendirme süresi (iş günü)	-	3 İş Günü	3 İş Günü
Açıklama			
11 - STRGM.1.5.3.08.PH.3-G.29 Fiyat araştırması yapılarak alınan teklif sayısı	-	3 Adet	3 Adet
Açıklama			
12 - STRGM.1.5.3.08.PH.3-G.30 Alınan tekliflerden sonra hazırlanan doğrudan temin alım tutanağının birimlere gönderilme süresi	-	2 İş Günü	2 İş Günü
Açıklama			
13 - STRGM.1.5.3.09.PH.3-G.31 Açılan ihalelerin gerçekleştirilme yüzdesi	-	% 94.50	% 80
Açıklama			
14 - STRGM.1.5.3.09.PH.3-G.32 İhale işlemleri ile ilgili birimlere yöntem desteği sunulması	-	% 100	% 100
Açıklama			
15 - STRGM.1.5.3.09.PH.3-G.33 Hazırlanan ihale dosyası sayısı	-	81 Adet	Bilgi
Açıklama			
16 - ZM.1.5.3.07.PH.3-G.1 Araç sayısı	-	5 Adet	10 Adet



Açıklama			
17 - ZM.1.5.3.07.PH.3-G.2 Talep edilen araç sayısı	-	18 Adet	Bilgi
Açıklama			

Faaliyetler	Kaynak İhtiyacı		
	Bütçe	Bütçe Dışı	Toplam
1 - İhale faaliyetleri	538.001,34 TL		538.001,34 TL
2 - Doğrudan temin faaliyetleri	112.824,01 TL		112.824,01 TL
3 - Belediye hizmet araçlarının yönetimi	138.727,00 TL		138.727,00 TL
4 - Santral hizmetlerinin sağlanması	154.380,37 TL		154.380,37 TL
5 - Tören ve organizasyonlara ses düzeni vb. Alt yapı desteği sağlanması	25.730,33 TL		25.730,33 TL
6 - Belediye binalarının ısıtılması	456.883,92 TL		456.883,92 TL
7 - Belediyeye ait elektrik telefon vb. Faturalarının takip edilmesi	395.730,33 TL		395.730,33 TL
8 - Hizmet binalarının temizliğinin yapılması	250.000,00 TL		250.000,00 TL
9 - Hizmet binalarının bakım ve onarımının yapılması	360.730,33 TL		360.730,33 TL
Genel Toplam	2.433.007,64 TL		2.433.007,64 TL

Tablo 1
İDARE PERFORMANS HEDEFİ TABLOSU

İdare Adı	ORDU BELEDİYESİ		
Amaç	2.1. Planlı yapılaşmayı sağlayarak, kentin fiziki yapısını sağlıklı, kaliteli ve yaşanabilir mekânlara dönüştürmek.		
Hedef	2.1.1. Sürdürülebilir kent planları hazırlanarak, kararlı ve adil bir şekilde uygulanacaktır.		
Performans Hedefi			
2.1.1. PH 1 2011 yılında da sürdürülebilir kent planları hazırlanarak, kararlı ve adil bir şekilde uygulanmaya devam edecektir.			
Açıklamalar			
Performans Göstergeleri	2009	2010	2011
1 - İŞM.2.1.1.01.PH.1-G.1 Belediye sahası toplamı	-	3266 Hektar	Bilgi
Açıklama			
2 - İŞM.2.1.1.01.PH.1-G.10 Dosyasında gelen zemin etüd rapor sayısı	-	11 Adet	Bilgi
Açıklama			
3 - İŞM.2.1.1.01.PH.1-G.11 Zemin etüd raporlarının inceleme süresi	-	1 İş Günü	1 İş Günü
Açıklama			
4 - İŞM.2.1.1.01.PH.1-G.12 Yapılaşma, imar mevzuatı, inşaat gibi konularda ilgili birimleri bilgilendirmek amacıyla düzenlenen toplantı ve seminer sayısı	-	-	1 Adet
Açıklama			
5 - İŞM.2.1.1.01.PH.1-G.13 Vatandaştan gelen imar durumu sözlü bilgi talebinin karşılanma süresi	-	10 Dakika	10 Dakika
Açıklama			
6 - İŞM.2.1.1.01.PH.1-G.14 Vatandaştan gelen imar durumu yazılı bilgi talebinin karşılanma	-	1 İş Günü	1 İş Günü



süresi			
Açıklama			
7 - İŞM.2.1.1.01.PH.1-G.2 Mücavir saha toplamı	-	1734 Hektar	Bilgi
Açıklama			
8 - İŞM.2.1.1.01.PH.1-G.3 Belediye sahası ve mücavir saha toplamı	-	2917 Hektar	5000 Hektar
Açıklama			
9 - İŞM.2.1.1.01.PH.1-G.4 Hizmet sunulan planlı alan	-	2500 Hektar	2500 Hektar
Açıklama			
10 - İŞM.2.1.1.01.PH.1-G.5 Hizmet sunulan plansız alan	-	2500 Hektar	2500 Hektar
Açıklama			
11 - İŞM.2.1.1.01.PH.1-G.6 Çalışma ruhsatlarına esas imara uygunluk yazısının verilmesi süresi	-	1 İş Günü	1 İş Günü
Açıklama			
12 - İŞM.2.1.1.01.PH.1-G.7 İmar planlarına esas zemin araştırmasının (imar planlarına altlık jeolojik, jeofizik, jeoteknik etütlerin yapılması) tamamlanma yüzdesi(Revizyona esas)	-	-	% 70
Açıklama			
13 - İŞM.2.1.1.01.PH.1-G.8 Mahkeme ve bankalardan gelen imar durumu ve planlar ile ilgili resmi yazılara cevap verme süresi	-	1 İş Günü	1 İş Günü
Açıklama			
14 - İŞM.2.1.1.01.PH.1-G.9 Şehrin yeni yapılan hali hazır haritalarına, genel plan revizyonuna ilişkin jeolojik etüdün yaptırılması işinin gerçekleşme yüzdesi	-	-	% 70
Açıklama			
15 - İŞM.2.1.1.02.PH.1-G.15 Temel ve su	-	1 İş Günü	1 İş Günü



basman vizesinin verilme süresi			
Açıklama			
16 - İŞM.2.1.1.02.PH.1-G.16 İfraz, tevhid, ihdas ve yola terk işlemlerinin sayısal değeri	-	200 Adet	Bilgi
Açıklama			
17 - İŞM.2.1.1.02.PH.1-G.17 Bağış, satış ve takas işlemlerinin sayısal değerleri	-	35 Adet	Bilgi
Açıklama			
18 - İŞM.2.1.1.02.PH.1-G.18 Dava, dilekçe ve çeşitli konularda hazırlanan raporların ve verilen cevapların sayısal değerleri	-	186 Adet	Bilgi
Açıklama			
19 - İŞM.2.1.1.02.PH.1-G.19 Gerçekleştirilen arazi çalışmaları (plan kote, aplikasyon) sayısı	-	144 Adet	Bilgi
Açıklama			
20 - İŞM.2.1.1.02.PH.1-G.20 Kent bilgi sisteminin kurulması ile İmar ve Şehircilik Müdürlüğünün verilerinin sisteme aktarılma yüzdesi	-	% 20	% 20
Açıklama			
21 - İŞM.2.1.1.03.PH.1-G.21 İnşaat ruhsatının verilme süresi	-	1 İş Günü	1 İş Günü
Açıklama			
22 - İŞM.2.1.1.03.PH.1-G.22 İskan ruhsatının verilme süresi	-	1 İş Günü	1 İş Günü
Açıklama			
23 - İŞM.2.1.1.03.PH.1-G.23 Binaların yapı ruhsat ve eklerine göre teknik ve can güvenliği açısından yapılan kontrollerinin sayısal değerleri	-	508 Adet	Bilgi
Açıklama			
24 - İŞM.2.1.1.03.PH.1-G.24 İmar affi kapsamında ruhsat ve iskanın verilme süresi	-	3 İş Günü	3 İş Günü



Açıklama			
25 - İŞM.2.1.1.03.PH.1-G.25 İmar affi kapsamında verilen ruhsat ve iskan sayısı	-	2 Adet	Bilgi
Açıklama			
26 - İŞM.2.1.1.03.PH.1-G.26 Verilen iskan ruhsatı sayısı	-	615 Adet	Bilgi
Açıklama			
27 - İŞM.2.1.1.03.PH.1-G.27 Verilen kat irtifakı sayısı	-	98 Adet	Bilgi
Açıklama			
28 - İŞM.2.1.1.03.PH.1-G.30 Verilen tadilat inşaat ruhsatı sayısı	-	39 Adet	Bilgi
Açıklama			
29 - İŞM.2.1.1.03.PH.1-G.32 Verilen kat ilavesi sayısı	-	477 Adet	Bilgi
Açıklama			
30 - İŞM.2.1.1.03.PH.1-G.33 Verilen yeni yapı inşaatı ruhsatı sayısı	-	369 Adet	Bilgi
Açıklama			
31 - İŞM.2.1.1.04.PH.1-G.34 Mimari projelerin incelenme süresi	-	1 İş Günü	1 İş Günü
Açıklama			
32 - İŞM.2.1.1.04.PH.1-G.35 Statik projelerin incelenme süresi	-	1 İş Günü	1 İş Günü
Açıklama			
33 - İŞM.2.1.1.04.PH.1-G.36 Belediye ile ilgili hazırlanan mimari proje sayısı	-	2 Adet	4 Adet
Açıklama			
34 - İŞM.2.1.1.05.PH.1-G.37 Kaçak yapı kontrollerinin yapılması süresi	-	1 İş Günü	1 İş Günü
Açıklama			



35 - İŞM.2.1.1.05.PH.1-G.38 Çatı vizesinin verilme süresi	-	1 İş Günü	1 İş Günü
Açıklama			
36 - İŞM.2.1.1.05.PH.1-G.39 Yapılan İnşaat kontrolleri sayısı	-	166 Adet	257 Adet
Açıklama			
37 - İŞM.2.1.1.05.PH.1-G.40 Kat irtifakının verilme süresi	-	1 İş Günü	1 İş Günü
Açıklama			
38 - İŞM.2.1.1.06.PH.1-G.41 Sistemde kayıtlı olan adres sayısı	-	3094 Adet	Bilgi
Açıklama			
39 - İŞM.2.1.1.06.PH.1-G.42 Numarataj hizmetlerinin tamamlanma oranı	-	% 80	% 80
Açıklama			
40 - İŞM.2.1.1.06.PH.1-G.43 Sistemde kayıtlı olan adreslerin tespitinin yapılma süresi	-	3 Dakika	3 Dakika
Açıklama			
41 - İŞM.2.1.1.06.PH.1-G.44 Sistemde kayıtlı olmayan adreslerin tespitinin yapılma süresi	-	2 Saat	2 Saat
Açıklama			
42 - İŞM.2.1.1.06.PH.1-G.45 Sokak isimlerinin ve numaralarının düzenlenmesi yüzdesi	-	% 80	% 80
Açıklama			
43 - İŞM.2.1.1.07.PH.1-G.46 Arşivde bulunan inşaat dosya sayısı	-	12500 Adet	Bilgi
Açıklama			
44 - İŞM.2.1.1.07.PH.1-G.47 Arşivden emanet olarak verilen belge sayısı	-	1357 Adet	Bilgi
Açıklama			
45 - İŞM.2.1.1.07.PH.1-G.48 Bir belgenin arşivde ortalama bulunma süresi	-	5 Dakika	5 Dakika



Açıklama			
46 - İŞM.2.1.1.07.PH.1-G.49 Yapı kullanım izin belgelerinin dosya sayısı	-	410 Adet	Bilgi
Açıklama			
47 - İŞM.2.1.1.07.PH.1-G.50 İmar affi ruhsatları dosya sayısı	-	46 Adet	Bilgi
Açıklama			
48 - İŞM.2.1.1.07.PH.1-G.51 İnşaat ruhsatları dosyası sayısı	-	412 Adet	Bilgi
Açıklama			
49 - İŞM.2.1.1.08.PH.1-G.52 Gelen evrak sayısı	-	1410 Adet	Bilgi
Açıklama			
50 - İŞM.2.1.1.08.PH.1-G.53 Giden evrak sayısı	-	1319 Adet	Bilgi
Açıklama			
51 - İŞM.2.1.1.09.PH.1-G.54 Birim içi yapılan toplantı sayısı	-	12 Adet	12 Adet
Açıklama			
52 - İŞM.2.1.1.09.PH.1-G.55 Gelen şikayet ve taleplerin yerinde incelenmesi yüzdesi	-	% 100	% 100
Açıklama			
53 - İŞM.2.1.1.09.PH.1-G.56 İncelenen bir şikayet veya bir talebin gerçekleştirilme ortalama süresi	-	1 İş Günü	1 Günü
Açıklama			
54 - İŞM.2.1.1.10.PH.1-G.57 Yapılan kamulaştırma işlemi sayısı	-	3 Adet	Bilgi
Açıklama			
55 - İŞM.2.1.1.10.PH.1-G.58 Mevcut imar planları gereği yol ve yeşil alan için ayrılan imar kanunu uyarınca belediyeye bedelsiz terkin işlemleri yapılan hazine arazilerinin alanı	-	-	Bilgi



(m2)			
Açıklama			
56 - İŞM.2.1.1.11.PH.1-G.59 Projenin tamamlanma yüzdesi(Menekşe Sokak Restorasyonu)	-	-	% 40
Açıklama			
57 - İŞM.2.1.1.12.PH.1-G.60 Yapım yüzdesi(imar planının revize edilmesi)	-	% 80	% 80
Açıklama			
58 - İŞM.2.1.1.12.PH.1-G.61 Maliyet gerçekleşme oranı(imar planının revize edilmesi)	-	% 80	% 80
Açıklama			
59 - İŞM.2.1.1.12.PH.1-G.62 Süresinde tamamlanma oranı(imar planının revize edilmesi)	-	% 90	% 90
Açıklama			
60 - İŞM.2.1.1.12.PH.1-G.63 Yapımın projeye uygunluk oranı(imar planının revize edilmesi)	-	% 80	% 80
Açıklama			

Faaliyetler	Kaynak İhtiyacı		
	Bütçe	Bütçe Dışı	Toplam
1 - İmar planının revize edilmesi	300.000,00 TL		300.000,00 TL
2 - Menekşe sokak restorasyon	300.000,00 TL		300.000,00 TL
3 - Kamulaştırma faaliyetleri	2.000.000,00 TL		2.000.000,00 TL
4 - İmar ve şehircilik hizmetleri ile ilgili büro ve yönetim hizmetleri	83.045,00 TL		83.045,00 TL
5 - İmar kalemi faaliyeti	208.006,00 TL		208.006,00 TL
6 - İmar arşivi faaliyetleri	80.756,00 TL		80.756,00 TL
7 - Numarataj faaliyetleri	509.513,00 TL		509.513,00 TL



8 - Yapı ruhsat ve kontrol faaliyetleri	183.705,00 TL		183.705,00 TL
9 - Etüd proje uygulamaları	338.335,00 TL		338.335,00 TL
10 - İmar iskan faaliyetleri	190.775,00 TL		190.775,00 TL
11 - Haritalama faaliyetleri	485.405,00 TL		485.405,00 TL
12 - İmar planı faaliyetleri	160.050,00 TL		160.050,00 TL
Genel Toplam	4.839.590,00 TL		4.839.590,00 TL

Tablo 1
İDARE PERFORMANS HEDEFİ TABLOSU

İdare Adı		ORDU BELEDİYESİ		
Amaç	2.1. Planlı yapılaşmayı sağlayarak, kentin fiziki yapısını sağlıklı, kaliteli ve yaşanabilir mekânlara dönüştürmek.			
Hedef	2.1.2. Ordu'nun mevcut ve gelecekteki konut açığı 2010'da belirlenerek, 2014 yılına kadar nitelikli konut üretimi desteklenecektir.			
Performans Hedefi				
2.1.2. PH 2 Ordu'nun mevcut ve gelecekteki konut açığı belirlenmeye devam edecektir.				
Açıklamalar				
Performans Göstergeleri	2009	2010	2011	
1 - İŞM.2.1.2.01.PH.2-G.64 Konut açığının belirlenme yüzdesi	-	% 100	% 100	
Açıklama				
2 - İŞM.2.1.2.02.PH.2-G.28 Nüfusa göre konut ihtiyacı sayısı	-	-	Bilgi	
Açıklama Yeni Gösterge				
3 - İŞM.2.1.2.03.PH.2-G.29 Yapılan konut sayısı	-	-	Bilgi	
Açıklama Yeni Gösterge				
Faaliyetler	Kaynak İhtiyacı			
	Bütçe	Bütçe Dışı	Toplam	
1 - TOKİ ve/veya özel sektörle işbirliği yapılarak, nitelikli konut yapımının desteklenmesi (Herhangi bir maliyet gerekmemektedir.)				
2 - Kentin konut ihtiyacı ve konut açığının belirlenmesi (imar planı dahilinde değerlendirilip belirlenecektir, bu çalışmalar için ek bir maliyet gerekmemektedir)				
3 - Kentsel dönüşüm alanlarının belirlenmesi (Herhangi bir maliyet gerekmemektedir.)				
Genel Toplam				

Tablo 1
İDARE PERFORMANS HEDEFİ TABLOSU

İdare Adı	ORDU BELEDİYESİ		
Amaç	2.2. Yeşil alanları koruyarak yeşil dokuyu geliştirmek, çevre bilincini arttırarak yeşil alan tahribatını azaltmak ve kentin sürekli temiz ve bakımlı olmasını sağlamak.		
Hedef	2.2.1. 2014 yılına kadar, yeşil alanların her yıl en az % 80'ninin bakımının yapılması sağlanacaktır.		
Performans Hedefi			
2.2.1. PH 1 2011 yılında da yeşil alanların bakımının yapılmasına devam edilecektir.			
Açıklamalar			
Performans Göstergeleri	2009	2010	2011
1 - PBM.2.2.1.01.PH.1-G.1 Bakım onarım ve temizliği yapılan çocuk oyun alanlarının metrekaresi	-	2500 m2	9000 m2
Açıklama			
2 - PBM.2.2.1.01.PH.1-G.2 Park ve yeşil alanlara dikilen ağaç çalı sayısı (Bozulanların da değiştirilmesi dahil)	-	8804 Adet	14000 Adet
Açıklama			
3 - PBM.2.2.1.01.PH.1-G.3 Yabancı ot ilaçlaması ve hastalıklara karşı ilaçlama yapılan yeşil alan metrekaresi	-	2100 m2	6500 m2
Açıklama			
4 - PBM.2.2.1.02.PH.1-G.4 Sulaması,biçilmesi ve ot temizliği yapılan yeşil alan miktarı	-	10 Dönüm	215 Dönüm
Açıklama			
5 - PBM.2.2.1.02.PH.1-G.5 Çim ekimi yapılan alan miktarı	-	14 Dönüm	30 Dönüm
Açıklama			
6 - PBM.2.2.1.02.PH.1-G.6 Ağaç ve çalılarda budama ve temizlik yapılan alan miktarı	-	25 Dönüm	30 Dönüm



Açıklama			
7 - PBM.2.2.1.03.PH.1-G.7 Marangozhanede yapılan kamelya sayısı	-	2 Adet	5 Adet
Açıklama			
8 - PBM.2.2.1.03.PH.1-G.8 Demirhanede yapılan ferforje sayısı	-	740 Adet	1600 Adet
Açıklama			
9 - PBM.2.2.1.03.PH.1-G.9 Marangozhanede yapılan bank sayısı	-	195 Adet	140 Adet
Açıklama			
10- PBM.2.2.1.03.PH.1-G.10 Demirhanede üretilen basketbol potası sayısı	-	6 Adet	6 Adet
Açıklama			
11 - PBM.2.2.1.04.PH.1-G.11 Faaliyetlerimiz ile ilgili eğitim, seminerler ve fuarlara katılım sayısı(etkinlik sayısı)	-	1 Adet	Bilgi
Açıklama			
12 - PBM.2.2.1.04.PH.1-G.12 Gelen şikayet ve taleplere yerinde incelenmesi yüzdesi	-	% 100	% 100
Açıklama			
13 - PBM.2.2.1.04.PH.1-G.13 İncelenen bir şikayet veya bir talebin gerçekleştirilme ortalama süresi	-	2 İş Günü	2 İş Günü
Açıklama			
14 - PBM.2.2.1.04.PH.1-G.14 Birim içi yapılan toplantı sayısı	-	17 Adet	12 Adet
Açıklama			
15 - PBM.2.2.1.04.PH.1-G.21 Etrafı çevirilen mevcut veya yeni yapılan semt saha sayısı	-	-	Bilgi
Açıklama			
Yeni Gösterge			
16 - PBM.2.2.1.04.PH.1-G.23 Mevcut park donatılarının (pota,korkuluk vb.)tamiratının	-	-	% 100



yapılması yüzdesi

Açıklama

Yeni Gösterge

Faaliyetler	Kaynak İhtiyacı		
	Bütçe	Bütçe Dışı	Toplam
1 - Park bahçe hizmetleri ile ilgili büro ve yönetim hizmetleri faaliyetleri	956.894,06 TL		956.894,06 TL
2 - Kent mobilyalarının ve park donatılarının üretimi / bakım ve onarımı faaliyetleri (çeşmeler, oyun grupları, spor aletleri, bank, kamelya, bitki kent mobilyası, yol kenarı korkulukları vb.)	606.612,00 TL		606.612,00 TL
3 - Bitkisel bakım ve sulama	348.914,00 TL		348.914,00 TL
4 - Park ve yeşil alanların bakımı	1.014.449,00 TL		1.014.449,00 TL
Genel Toplam	2.926.869,06 TL		2.926.869,06 TL



Tablo 1

İDARE PERFORMANS HEDEFİ TABLOSU

İdare Adı	ORDU BELEDİYESİ		
Amaç	2.2. Yeşil alanları koruyarak yeşil dokuyu geliştirmek, çevre bilincini arttırarak yeşil alan tahribatını azaltmak ve kentin sürekli temiz ve bakımlı olmasını sağlamak.		
Hedef	2.2.2. Mevcut 300 dönüm olan yeşil alanın 2014' e kadar 400 dönüme çıkarılması sağlanacaktır.		
Performans Hedefi			
2.2.2. PH 2 Mevcut 300 dönüm olan yeşil alanın 2011 yılında arttırılması sağlanacaktır.			
Açıklamalar			
Performans Göstergeleri	2009	2010	2011
1 - PBM.2.2.2.01.PH.2-G.15 Seraya yapılan yazlık ve kışlık bakım sayısı	-	-	24 Adet
Açıklama			
2 - PBM.2.2.2.01.PH.2-G.16 Yazlık çiçeklerin satın alınması , şaşırtılması, dikilmesi yüzdesi	-	% 100	% 100
Açıklama			
3 - PBM.2.2.2.01.PH.2-G.17 Kışlık çiçeklerin satın alınması, şaşırtılması ,dikilmesi yüzdesi	-	% 100	% 100
Açıklama			
4 - PBM.2.2.2.01.PH.2-G.18 Dikilen yazlık, kışlık ve soğanlı çiçeklerin sayısı	-	110000 Adet	210000 Adet
Açıklama			
5 - PBM.2.2.2.01.PH.2-G.19 Soğanlı bitki alımı , kışlık çiçek alımı ve şaşırtılması yüzdesi	-	% 100	% 100
Açıklama			
6 - PBM.2.2.2.02.PH.2-G.20 Park yapım işi sayısı	-	1 Adet	3 Adet
Açıklama			



7 - PBM.2.2.2.03.PH.2-G.22 Peyzaj proje sayısı	-	8 Adet	4 Adet
--	---	--------	--------

Açıklama

Faaliyetler	Kaynak İhtiyacı		
	Bütçe	Bütçe Dışı	Toplam
1 - Peyzaj projeleri	107.000,00 TL		107.000,00 TL
2 - Park ve yürüyüş yollarının yapımı	1.749.951,31 TL		1.749.951,31 TL
3 - Bitkilendirme ve yeşillendirme faaliyetleri	553.278,90 TL		553.278,90 TL
Genel Toplam	2.410.230,21 TL		2.410.230,21 TL

Tablo 1
İDARE PERFORMANS HEDEFİ TABLOSU

İdare Adı	ORDU BELEDİYESİ
Amaç	2.2. Yeşil alanları koruyarak yeşil dokuyu geliştirmek, çevre bilincini arttırarak yeşil alan tahribatını azaltmak ve kentin sürekli temiz ve bakımlı olmasını sağlamak.
Hedef	2.2.3. Kent sürekli temiz tutularak, çevre ve doğaya zarar veren her türlü atıklar bertaraf edilecektir.

Performans Hedefi

2.2.3. PH 3 2011 yılında da kent sürekli temiz tutularak, çevreye ve doğaya zarar veren her türlü atıklar bertaraf edilecektir.

Açıklamalar

Performans Göstergeleri	2009	2010	2011
1 - TİM.2.2.3.01.PH.3-G.1 Toplanan katı atık miktarı	-	38895 Ton	58000 Ton
Açıklama			
2- TİM.2.2.3.01.PH.3-G.2 Toplanan sanayi atığı miktarı	-	1209 Ton/kg.	1800 Ton/kg.
Açıklama			
3 - TİM.2.2.3.01.PH.3-G.3 Toplanan atık pil miktarı	-	365 kg.	500 kg.
Açıklama			
4 - TİM.2.2.3.01.PH.3-G.4 Toplanan tıbbi atık miktarı	-	-	350 Ton/kg
Açıklama			
5- TİM.2.2.3.02.PH.3-G.10 Derelerin temizlenme adedi	-	83 Ton	360 Adet
Açıklama			
Revize			
6- TİM.2.2.3.02.PH.3-G.11 Cadde ve sokakların süpürülme yüzdesi	-	% 100	% 100



Açıklama			
Revize			
7 - TİM.2.2.3.02.PH.3-G.5 Pazaryerlerinin temizlenme adedi	-	1580 Ton/kg	1578 Adet
Açıklama			
Revize			
8 - TİM.2.2.3.02.PH.3-G.6 Kaldırımların temizlenme yüzdesi	-	240 Ton/kg.	% 100
Açıklama			
Revize			
9 - TİM.2.2.3.02.PH.3-G.7 Parkların temizlenme yüzdesi	-	236 Ton/kg.	% 100
Açıklama			
Revize			
10 - TİM.2.2.3.02.PH.3-G.8 Kıyıların temizlenme yüzdesi	-	1216 Ton/kg.	% 100
Açıklama			
Revize			
11 - TİM.2.2.3.02.PH.3-G.9 Yağmursuyu ızgaralarının temizlenme yüzdesi	-	170 Ton/kg.	% 100
Açıklama			
Revize			
12 - TİM.2.2.3.03.PH.3-G.12 Cadde ve sokakların yıkanma sayısı	-	507 Adet	1270 Adet
Açıklama			
Revize			
13 - TİM.2.2.3.03.PH.3-G.13 Resmi dairelerin çevrelerin yıkanma sayısı	-	64 Adet	24 Adet
Açıklama			
Revize			
14 - TİM.2.2.3.03.PH.3-G.14 Yıkamada kullanılan su miktarı	-	13315 Ton/kg.	14168 Ton/kg.
Açıklama			
Revize			
15 - TİM.2.2.3.04.PH.3-G.16 Yabani ot ile mücadele yüzdesi	-	% 100	% 100
Açıklama			
Revize			
16 - TİM.2.2.3.05.PH.3-G.17 Birim içinde yapılan toplantı sayısı	-	16 Adet	24 Adet
Açıklama			



17 - TİM.2.2.3.05.PH.3-G.18 Tüm uygulama faaliyet alanlarımız ile ilgili eğitim,seminerler ve fuarlara katılım (etkinlik sayısı)	-	-	2 Adet
Açıklama			
18- TİM.2.2.3.05.PH.3-G.19 Gelen şikayet ve taleplere yerinde incelenmesi yüzdesi	-	% 100	% 100
Açıklama			
19 - TİM.2.2.3.05.PH.3-G.20 İncelenen bir şikayet veya bir talebin gerçekleştirilme ortalama süresi	-	24 Saat	24 Saat
Açıklama			
20 - TİM.2.2.3.06.PH.3-G.21 Ordu Kaynakta Ayrıştırma Projesi kapsamında toplanan geri dönüşebilir atık miktarı	-	453 Ton	900 Ton
Açıklama			
21 - TİM.2.2.3.07.PH.3-G.45 Yapım yüzdesi (Temizlik Hizmet Binası'nın projesi ile inşaatının yapılması ve işletilmesi)	-	-	Bilgi
Açıklama Yeni Gösterge			
22 - TİM.2.2.3.07.PH.3-G.46 Maliyet gerçekleşme oranı (Temizlik Hizmet Binası'nın projesi ile inşaatının yapılması ve işletilmesi)	-	-	Bilgi
Açıklama Yeni Gösterge			
23 - TİM.2.2.3.07.PH.3-G.47 Süresinde tamamlanma oranı (Temizlik Hizmet Binası'nın projesi ile inşaatının yapılması ve işletilmesi)	-	-	Bilgi
Açıklama Yeni Gösterge			
24 - TİM.2.2.3.07.PH.3-G.48 Yapımın projeye uygunluk oranı (Temizlik Hizmet Binası'nın projesi ile inşaatının yapılması ve işletilmesi)	-	-	Bilgi
Açıklama Yeni Gösterge			
25- TİM.2.2.3.08.PH.3-G.22 Yapım yüzdesi (Katı Atık Bertaraf Tesisi projesi ile inşaatının yapılması ve işletilmesi)	-	-	Bilgi



Açıklama			
26 - TİM.2.2.3.08.PH.3-G.23 Maliyet gerçekleşme oranı (Katı Atık Bertaraf Tesisi projesi ile inşaatının yapılması ve işletilmesi)	-	-	Bilgi
Açıklama			
27 - TİM.2.2.3.08.PH.3-G.24 Süresinde tamamlanma oranı (Katı Atık Bertaraf Tesisi projesi ile inşaatının yapılması ve işletilmesi)	-	-	Bilgi
Açıklama			
28- TİM.2.2.3.08.PH.3-G.25 Yapımın projeye uygunluk oranı (Katı Atık Bertaraf Tesisi projesi ile inşaatının yapılması ve işletilmesi)	-	-	Bilgi
Açıklama			
29 - TİM.2.2.3.09.PH.3-G.26 Yapım yüzdesi (Tıbbi Atık Tesisi'nin projesi ile inşaatının yapılması ve işletilmesi)	-	-	Bilgi
Açıklama			
30 - TİM.2.2.3.09.PH.3-G.27 Maliyet gerçekleşme oranı (Tıbbi Atık Tesisi'nin projesi ile inşaatının yapılması ve işletilmesi)	-	-	Bilgi
Açıklama			
31 - TİM.2.2.3.09.PH.3-G.28 Süresinde tamamlanma oranı (Tıbbi Atık Tesisi'nin projesi ile inşaatının yapılması ve işletilmesi)	-	-	Bilgi
Açıklama			
32 - TİM.2.2.3.09.PH.3-G.29 Yapımın projeye uygunluk oranı (Tıbbi Atık Tesisi'nin projesi ile inşaatının yapılması ve işletilmesi)	-	-	Bilgi
Açıklama			
33- TİM.2.2.3.10.PH.3-G.30 Yapım yüzdesi (Durugöl Katı Atık Döküm Sahasının Rehabilitasyon projesi)	-	-	Bilgi
Açıklama			
34 - TİM.2.2.3.10.PH.3-G.31 Maliyet	-	-	Bilgi



gerçekleşme oranı (Durugöl Katı Atık Döküm Sahasının Rehabilitasyon projesi)			
Açıklama			
35 - TİM.2.2.3.10.PH.3-G.32 Süresinde tamamlanma oranı (Durugöl Katı Atık Döküm Sahasının Rehabilitasyon projesi)	-	-	Bilgi
Açıklama			
36 - TİM.2.2.3.10.PH.3-G.33 Yapımın projeye uygunluk oranı (Durugöl Katı Atık Döküm Sahasının Rehabilitasyon projesi)	-	-	Bilgi
Açıklama			
37 - TİM.2.2.3.11.PH.3-G.34 Yapım yüzdesi (Katı Atık Bertaraf Tesisi için ÇED Raporu Alımı)	-	-	Bilgi
Açıklama			
38 - TİM.2.2.3.11.PH.3-G.35 Maliyet gerçekleşme oranı (Katı Atık Bertaraf Tesisi için ÇED Raporu Alımı)	-	-	Bilgi
Açıklama			
39 - TİM.2.2.3.11.PH.3-G.36 Süresinde tamamlanma oranı (Katı Atık Bertaraf Tesisi için ÇED Raporu Alımı)	-	-	Bilgi
Açıklama			
40 - TİM.2.2.3.11.PH.3-G.37 Yapımın projeye uygunluk oranı (Katı Atık Bertaraf Tesisi için ÇED Raporu Alımı)	-	-	Bilgi
Açıklama			
41 - TİM.2.2.3.12.PH.3-G.38 Araçlar ile süpürülen yol uzunluğu	-	11456 km.	17748 km.
Açıklama			
42 - TİM.2.2.3.13.PH.3-G.39 Çevre bilincinin geliştirilmesi amacıyla eğitim etkinliği düzenlenen okul sayısı	-	2 Adet	20 Adet
Açıklama			



43 - TİM.2.2.3.13.PH.3-G.40 Çevre bilincinin geliştirilmesi amacıyla düzenlenen eğitim etkinliklerine katılan öğrenci sayısı	-	320 Adet	5000 Adet
Açıklama			
44 - TİM.2.2.3.14.PH.3-G.41 Halkın çevre temizliği konusunda bilinçlenmesi için broşür dağıtılan yer sayısı (22 mahalle)	-	22 Adet	22 Adet
Açıklama			
45 - TİM.2.2.3.14.PH.3-G.42 Halkın çevre temizliği konusunda bilinçlenmesi için dağıtılan broşür sayısı	-	500 Adet	20000 Adet
Açıklama			
46 - TİM.2.2.3.15.PH.3-G.43 Çöp tesisinin kesintiye uğradığı gün sayısı	-	-	Bilgi
Açıklama			
47- TİM.2.2.3.15.PH.3-G.44 Ayrıştırılan çöp miktarı	-	37519 Ton	60700 Ton
Açıklama			

Faaliyetler	Kaynak İhtiyacı		
	Bütçe	Bütçe Dışı	Toplam
1 - Çöp tesislerinin kesintisiz çalıştırılarak çöplerin ayrıştırılmasının sağlanması	100.000,00 TL		100.000,00 TL
2 - Halkın bilinçlendirilmesi için 60 bin adet broşür hazırlanması	23.400,00 TL		23.400,00 TL
3 - Çevre bilincinin geliştirilmesi amacıyla tüm okullarda eğitim çalışması yapılması (her öğrenciye 40 dakika)	8.400,00 TL		8.400,00 TL
4 - Tüm cadde ve sokakları her gün süpürülmesi	280.000,00 TL		280.000,00 TL
5 - Katı atık bertaraf tesisi için ÇED raporu alımı	150.000,00 TL		150.000,00 TL
6 - Durugöl katı atık döküm sahasının rehabilitasyon projesi	1.000.000,00 TL		1.000.000,00 TL
7 - Tıbbi Atık Tesisi'nin projesi ile inşaatının yapılması ve işletilmesi	1.050.000,00 TL		1.050.000,00 TL
8 - Katı atık bertaraf tesisi projesi ile inşaatının yapılması ve işletilmesi	4.450.000,00 TL		4.450.000,00 TL
9 - Temizlik Hizmet Binası'nın projesi ile	465.000,00 TL		465.000,00 TL



inşaatının yapılması ve işletilmesi			
10 - Ordu Kaynakta Ayırıştırma Faaliyeti(ORKAP)	135.000,00 TL		135.000,00 TL
11 - Temizlik hizmetleri ile ilgili büro ve yönetim hizmetleri faaliyetleri	14.760,00 TL		14.760,00 TL
12 - Park ve bahçeler dışındaki kamu alanlarındaki yabancı otlarla mücadele edilmesi	31.600,00 TL		31.600,00 TL
13 - Cadde ve sokaklar ile cami avlusu, okul bahçesi vb. Resmi dairelerin çevrelerinin yıkanması	179.200,00 TL		179.200,00 TL
14 - Pazar yerlerinin, kaldırımların, parkların, kıyıların, yağmursuyu ızgaraları ve derelerin temizlenmesi	7.790.000,00 TL		7.790.000,00 TL
15 - Katı atıkların, sanayi atıklarının, atık pillerin ve tıbbi atıkların her gün toplanması, taşınması ve bertaraf faaliyeti	3.225.750,00 TL		3.225.750,00 TL
Genel Toplam	18.903.110,00 TL		18.903.110,00 TL

Tablo 1
İDARE PERFORMANS HEDEFİ TABLOSU

İdare Adı	ORDU BELEDİYESİ		
Amaç	2.3. Kente daha sağlıklı içilebilir ve ekonomik içme suyu temin etmek.		
Hedef	2.3.1. Mevcut içme suyu hatlarının % 30'u 2014 yılına kadar yenilenecektir.		
Performans Hedefi			
2.3.1. PH 1 Mevcut içme suyu hatlarının yenilenmesine 2011 yılında da devam edilecektir.			
Açıklamalar			
Performans Göstergeleri	2009	2010	2011
1 - SKM.2.3.1.01.PH.1-G.1 İçme suyu üretiminde ve üst depolara terfide kullanılan elektro motopomplara yapılan bakım sayısı (22 mahalledeki toplam 23 pompaya)	-	368 Adet	552 Adet
Açıklama			
2 - SKM.2.3.1.01.PH.1-G.2 İçme suyu depolarında yapılan temizlik sayısı	-	-	21 Adet
Açıklama			
3 - SKM.2.3.1.01.PH.1-G.3 İçme suyu abone ve bağlantıları arızalarına müdahale yüzdesi	-	% 100	% 100
Açıklama			
4 - SKM.2.3.1.01.PH.1-G.4 Abone içme suyu şebekesi arızalarına yapılan müdahalenin süresi	-	1 İş Günü	1 iş Günü
Açıklama			
5 - SKM.2.3.1.02.PH.1-G.5 Su borularının ve şebekelerinin yenilenmesinin yapım yüzdesi	-	% 100	Bilgi
Açıklama			
Revize			
6 - SKM.2.3.1.02.PH.1-G.6 Su borularının ve şebekelerinin yenilenmesinin projeye uygunluk oranı	-	% 100	Bilgi
Açıklama			
Revize			



7 - SKM.2.3.1.03.PH.1-G.10 Su abonelerinin elektronik ortamdan takip edilmesi yüzdesi	-	% 100	% 100
Açıklama			
8 - SKM.2.3.1.03.PH.1-G.7 Mevcut abone sayısı	-	-	63407 Adet
Açıklama			
9 - SKM.2.3.1.03.PH.1-G.8 Yeni bağlanan abone sayısı	-	1155 Adet	Bilgi
Açıklama			
10 - SKM.2.3.1.03.PH.1-G.9 İptal edilen abone sayısı	-	41 Adet	Bilgi
Açıklama			
11 - SKM.2.3.1.04.PH.1-G.11 Su sayaçlarının okunması ve tahakkuk edilme yüzdesi	-	% 95	% 95
Açıklama			
12 - SKM.2.3.1.04.PH.1-G.12 Su tahakkuklarının elektronik ortamdan takip edilmesi yüzdesi	-	% 100	% 100
Açıklama			
13 - SKM.2.3.1.05.PH.1-G.13 Su tahakkuklarının tahsil edilme oranı	-	% 95	% 95
Açıklama			
14 - SKM.2.3.1.05.PH.1-G.14 Su tahsilatlarının elektronik ortamdan takip edilmesi yüzdesi	-	% 100	% 100
Açıklama			
15 - SKM.2.3.1.06.PH.1-G.15 Kaçak su şikayetlerinin değerlendirilme süresi	-	1 Saat	1 Saat
Açıklama			
16 - SKM.2.3.1.06.PH.1-G.16 Bakımı ve onarımı yapılan sayaç sayısı	-	1298 Adet	1200 Adet
Açıklama			
Revize			
17 - SKM.2.3.1.06.PH.1-G.17 Bozuk sayaçlara müdahale süresi	-	2 Saat	2 Saat



Açıklama			
18 - SKM.2.3.1.07.PH.1-G.18 Birim içinde yapılan toplantı sayısı	-	64 Adet	96 Adet
Açıklama			
19 - SKM.2.3.1.07.PH.1-G.19 Tüm uygulama faaliyet alanlarımız ile ilgili eğitim,seminerler ve fuarlara katılım sayısı (etkinlik sayısı)	-	-	3 Adet
Açıklama			
20 - SKM.2.3.1.07.PH.1-G.20 Gelen şikayet ve taleplerin yerinde incelenme yüzdesi	-	% 100	% 100
Açıklama			
Revize			

Faaliyetler	Kaynak İhtiyacı		
	Bütçe	Bütçe Dışı	Toplam
1 - Su ve kanalizasyon hizmetleri ile ilgili büro ve yönetim hizmetleri faaliyetleri	450.677,57 TL		450.677,57 TL
2 - Su kesim ve kaçak su ile mücadele faaliyetleri	724.516,86 TL		724.516,86 TL
3 - Su tahsilat faaliyetleri	310.580,38 TL		310.580,38 TL
4 - Su tahakkuk faaliyetleri	1.568.112,13 TL		1.568.112,13 TL
5 - Su abone faaliyetleri	341.569,19 TL		341.569,19 TL
6 - Su borularının ve şebekelerinin yenilenmesi projesi (DSİ, İLLER BANKASI, AB HİBELERİ İLE ÇEVRE VE ORMAN BAKANLIĞI İŞBİRLİĞİYLE)	1 TL		1 TL
7 - Mevcut içme suyu şebekelerinin bakım ve onarım faaliyetlerinin yürütülmesi ve şebekelere ilavelerin yapılması, yeni içme suyu şebekelerinin döşenmesi ve alt yapı koordinasyonu	3.601.954,53 TL		3.601.954,53 TL
Genel Toplam	6.997.411,66 TL		6.997.411,66 TL



Tablo 1

İDARE PERFORMANS HEDEFİ TABLOSU

İdare Adı	ORDU BELEDİYESİ		
Amaç	2.3. Kente daha sağlıklı içilebilir ve ekonomik içme suyu temin etmek.		
Hedef	2.3.2. 2014 yılına kadar içme suyunun her yıl en az % 75'nin Arıtma Tesislerinden temin edilmesi sağlanacaktır.		
Performans Hedefi			
2.3.2. PH 2 2011 yılında da içme suyunun en az % 75'inin Su Arıtma Tesislerinden temin edilmesi sağlanacaktır.			
Açıklamalar			
Performans Göstergeleri			
	2009	2010	2011
1 - SKM.2.3.2.01.PH.2-G.22 Şehrin su ihtiyacının karşılanma yüzdesi	-	% 100	% 100
Açıklama			
2 - SKM.2.3.2.01.PH.2-G.23 Ham su kaynaklarından elde edilen suyun miktarını arttırmak için açılacak kuyu sayısı	-	-	3 Adet
Açıklama			
3 - SKM.2.3.2.01.PH.2-G.24 Mevcut Su Arıtma Tesisinin şehrin su ihtiyacını karşılama yüzdesi (DSİ tarafından yapılan Ordu İçmesuyu Projesinin gerçekleştirilmesiyle beraber hedefe ulaşılabacaktır.)	-	% 34,64	% 75
Açıklama			
Revize			
4 - SKM.2.3.2.01.PH.2-G.25 Mevcut su alma yapısı sayısı	-	23 Adet	23 Adet
Açıklama			
5 - SKM.2.3.2.01.PH.2-G.26 Yeni yapılan Su Alma Yapısı sayısı	-	-	Bilgi
Açıklama			
6 - SKM.2.3.2.02.PH.2-G.34 Mevcut isale hatları uzunluğu	-	31785 mt.	31785 mt



Açıklama			
7 - SKM.2.3.2.02.PH.2-G.35 Yeni yapılan isale hatları uzunluğu	-	-	Bilgi
Açıklama Revize			
8 - SKM.2.3.2.02.PH.2-G.39 Mevcut içme suyu hattı uzunluğu	-	348586 mt.	348586 mt.
Açıklama			
9 - SKM.2.3.2.02.PH.2-G.40 Yeni yapılan içme suyu hattı uzunluğu	-	4492 mt.	Bilgi
Açıklama Revize			
10 - SKM.2.3.2.02.PH.2-G.41 İçme suyu şebekelerinin yapım yüzdesi	-	% 100	% 100
Açıklama			
11 - SKM.2.3.2.03.PH.2-G.44 Yeni yapılan içme suyu deposu sayısı	-	-	3 Adet
Açıklama			
12 - SKM.2.3.2.05.PH.2-G.46 Şehirde her gün (toplam 22 mahallede 58 noktada) serbest bakiye klor takibi yapılan nokta sayısı	-	464 Adet	696 Adet
Açıklama			
13 - SKM.2.3.2.06.PH.2-G.47 Yönetilen proje sayısı	-	-	3 adet
Açıklama			
14 - SKM.2.3.2.06.PH.2-G.48 Teknik destek yüzdesi (Proje Yönetimi)	-	% 100	% 100
Açıklama			
Faaliyetler		Kaynak İhtiyacı	
	Bütçe	Bütçe Dışı	Toplam
1 - Proje yönetimi ve teknik destek faaliyetleri	234.824,61 TL		234.824,61 TL
2 - Suyun temini, arıtılması, kullanıma verilmesi ve ilgili tesislerin işletilmesi, içme	6.670.971,45 TL		6.670.971,45 TL



suyu temin edilen bütün içme suyu havzalarının koruma altına alınması ile su analiz faaliyetleri ve kaynak suyu pazarlanması			
3 - Yeni içme suyu depolarının yapılması	973.000,00 TL		973.000,00 TL
4 - İsale hatları yapımı ve yeni içme suyu şebekelerinin döşenmesi (DSİ, İller Bankası, AB hibeleri ile çevre ve orman bakanlığı işbirliğiyle)	1,00 TL		1,00 TL
5 - Şehrin içme suyunun temininin sürekliliğini sağlayabilmek ve maliyetini düşürebilmek için yeni su alma yapılarının yapımı ile içme suyu arıtma tesisi ve ilavelerin yapımı (DSİ işbirliğinde)	1,00 TL		1,00 TL
Genel Toplam	7.878.798,06 TL		7.878.798,06 TL

Tablo 1
İDARE PERFORMANS HEDEFİ TABLOSU

İdare Adı	ORDU BELEDİYESİ		
Amaç	2.4. Kentimizin tarihi kültürel ve turistik değerlerini ön plana çıkararak, Ordu'yu yurt içi ve yurt dışında tanınan turizm kenti yapmak.		
Hedef	2.4.1. Mevcut koruma imar planı 2011 yılı sonuna kadar revize edilerek, tarihi doku korunacak ve 2014 yılı sonuna kadar kentteki tüm tarihi değerler turizme kazandırılacaktır.		
Performans Hedefi			
2.4.1. PH 1 Mevcut koruma imar planının 2011 yılında da revizyon çalışmalarına devam edilecektir.			
Açıklamalar			
Performans Göstergeleri	2009	2010	2011
1 - İŞM.2.4.1.01.PH.1-G.65 Projenin 4 yıl içinde tamamlanma yüzdesi(İlk 5 yıl içinde 5 adet tarihi binanın kamulaştırılarak belediye tarafından restorasyonunun yapılması)	-	-	% 75
Açıklama			
2 - İŞM.2.4.1.01.PH.1-G.66 Maliyet gerçekleşme oranı(İlk 5 yıl içinde 5 adet tarihi binanın kamulaştırılarak belediye tarafından restorasyonunun yapılması)	-	-	% 100
Açıklama			
3 - İŞM.2.4.1.01.PH.1-G.67 Süresinde tamamlanma oranı(İlk 5 yıl içinde 5 adet tarihi binanın kamulaştırılarak belediye tarafından restorasyonunun yapılması)	-	-	% 90
Açıklama			
4 - İŞM.2.4.1.01.PH.1-G.68 Yapımın projeye uygunluk oranı(İlk 5 yıl içinde 5 adet tarihi binanın kamulaştırılarak belediye tarafından restorasyonunun yapılması)	-	-	% 100
Açıklama			
5 - İŞM.2.4.1.02.PH.1-G.69 Tarihi binaları için	-	5 Adet	Bilgi



Müdürlüğümüze gelen vatandaş sayısı			
Açıklama			
6 - İŞM.2.4.1.03.PH.1-G.70 Yapım yüzdesi(Mevcut koruma imar planının günün koşullarına göre revize edilmesi)	-	-	% 80
Açıklama			
7 - İŞM.2.4.1.03.PH.1-G.71 Maliyet gerçekleşme oranı(Mevcut koruma imar planının günün koşullarına göre revize edilmesi)	-	-	% 80
Açıklama			
8 - İŞM.2.4.1.03.PH.1-G.72 Süresinde tamamlanma oranı(Mevcut koruma imar planının günün koşullarına göre revize edilmesi)	-	-	% 80
Açıklama			
9 - İŞM.2.4.1.04.PH.1-G.73 Üretilen ek proje sayısı	-	-	2 Adet
Açıklama			

Faaliyetler	Kaynak İhtiyacı		
	Bütçe	Bütçe Dışı	Toplam
1 - Kentsel sit alanı içinde tarihi dokuya uygun alt yapı düzenlemeleri yapılması (ek bir maliyet gerekmemektedir, maliyeti koruma imar planının revize edilmesi projesi içindedir.)			
2 - Mevcut koruma imar planının günün koşullarına göre revize edilmesi	50.000,00 TL		50.000,00 TL
3 - Özel şahıslara ait tarihi binalar için başvuruları halinde tamamına teknik destek sağlanması (ek bir maliyet gerekmemektedir, menekşe sokak projesi içindedir.)			
4 - İlk 5 yıl içinde 5 adet tarihi binanın kamulaştırılarak belediye tarafından restorasyonunun yapılması (Maliyeti Menekşe Sokak restorasyonu faaliyeti içinde değerlendirilecektir.)			
Genel Toplam	50.000,00 TL		50.000,00 TL

Tablo 1
İDARE PERFORMANS HEDEFİ TABLOSU

İdare Adı	ORDU BELEDİYESİ
Amaç	2.4. Kentimizin tarihi kültürel ve turistik değerlerini ön plana çıkararak, Ordu'yu yurt içi ve yurt dışında tanınan turizm kenti yapmak.
Hedef	2.4.2. Kentin doğal güzellikleri korunarak geliştirilecek ve turizme kazandırılacaktır.

Performans Hedefi

2.4.2. PH 2 2011 yılında da kentin doğal güzellikleri korunarak geliştirilmeye ve turizme kazandırılmaya devam edilecektir.

Açıklamalar

Performans Göstergeleri	2009	2010	2011
1 - İŞM.2.4.2.01.PH.2-G.74 Boya kampanyası sayısı	-	-	1 Adet/yıl

Açıklama

Faaliyetler	Kaynak İhtiyacı		
	Bütçe	Bütçe Dışı	Toplam
1 - Kent estetiğini geliştirici faaliyetler (bir maliyet gerekmemektedir, maliyeti imar planının revize edilmesi projesi içindedir.)			
Genel Toplam			

Tablo 1
İDARE PERFORMANS HEDEFİ TABLOSU

İdare Adı	ORDU BELEDİYESİ		
Amaç	2.5. Kentin ulaşımını güvenli, modern, konforlu ve hızlı hale getirmek.		
Hedef	2.5.1. Kent içi yolların yenilenmesi veya yeni yollar açılması yoluyla kent içi ulaşım alternatifleri arttırılacaktır.		
Performans Hedefi			
2.5.1. PH 1 2011 yılında da kent içi yolların yenilenmesi veya yeni yollar açılmasıyla kent içi ulaşım alternatifleri arttırılmaya devam edilecektir.			
Açıklamalar			
Performans Göstergeleri	2009	2010	2011
1 - FİM.2.5.1.01.PH.1-G.1 Açılan yol uzunluğu	-	20 Km.	20 Km.
Açıklama			
2 - FİM.2.5.1.01.PH.1-G.2 Açılan yolların imar planındaki yollara oranı	-	% 6,67	% 80
Açıklama			
3 - FİM.2.5.1.02.PH.1-G.3 Yol alt temel yapısının oluşturulması (yapılan stabilize yol uzunluğu)	-	8 Km.	15 Km.
Açıklama			
4 - FİM.2.5.1.02.PH.1-G.4 Asfalt yol temel yapısının oluşturulması (alt temel yapısı oluşturulmuş yollara)	-	21696 m2	60000 m2
Açıklama			
5 - FİM.2.5.1.02.PH.1-G.5 Alt temel ve üst temel yapısının birlikte oluşturulduğu yolların metrekaresi	-	40000 m2	2000 m2
Açıklama			
6 - FİM.2.5.1.03.PH.1-G.6Yapılan asfalt yol uzunluğu	-	40000 m2	40000 m2



Açıklama			
7 - FİM.2.5.1.03.PH.1-G.7 Kullanılan sıcak asfalt miktarı (ton)	-	40000 Ton	6000 Ton
Açıklama			
8 - FİM.2.5.1.03.PH.1-G.8 Yapılan parke yol uzunluğu	-	18000 m2	20000 m2
Açıklama			
9 - FİM.2.5.1.04.PH.1-G.10 Don ve kar nedeni ile kapanan stratejik yolların acil olarak 2 saat içinde açılma yüzdesi	-	-	% 100
Açıklama			
10 - FİM.2.5.1.04.PH.1-G.11 Don ve kar nedeni ile kapanan şehir içi 2. derece yolların 48 saat içinde açılma yüzdesi	-	-	% 100
Açıklama			
11 - FİM.2.5.1.04.PH.1-G.9 Bakımı ve onarımı yapılan yol miktarı (m ²)	-	26500 m2	35000 m2
Açıklama			
12 - FİM.2.5.1.05.PH.1-G.17 Fen İşleri Laboratuvarının tamamlanma yüzdesi	-	-	Bilgi
Açıklama			
Yeni Gösterge			
Faaliyetler	Kaynak İhtiyacı		
	Bütçe	Bütçe Dışı	Toplam
1 - Kaliteli imalat gerçekleştirmek için laboratuvar kurulması	50.000,00 TL		50.000,00 TL
2 - Ekonomik ömrünü tamamlamış şehir içi yolların revize edilerek yeniden yapılması ve çeşitli sebepler ile kapanmış yolların açılması	1.442.865,00 TL		1.442.865,00 TL
3 - Çevresindeki yapılaşma % 80 oranında tamamlanan yolların kaplamasının yapılması	1.847.954,00 TL		1.847.954,00 TL
4 - Açılan ham yolların alt temellerinin yapılması	1.616.698,00 TL		1.616.698,00 TL
5 - Kentin açılmayan imar yollarının 5 yıl içinde % 80' inin açılması (yol yapımı çalışmaları engellilerin de yararlanacağı şekilde dizayn edilecektir.)	1.324.485,00 TL		1.324.485,00 TL
Genel Toplam	6.282.002,00 TL		6.282.002,00 TL

Tablo 1
İDARE PERFORMANS HEDEFİ TABLOSU

İdare Adı	ORDU BELEDİYESİ		
Amaç	2.5. Kentin ulaşımını güvenli, modern, konforlu ve hızlı hale getirmek.		
Hedef	2.5.2. Halkın şehirlerarası ulaşımını hızlı, güvenli ve konforlu hale getirmek amacıyla, otogar hizmetleri modernleştirilecek ve kentte otopark ihtiyacı tespit edilerek, uygun yerlerde ihtiyaca uygun otoparklar inşaa edilecektir.		
Performans Hedefi			
2.5.2. PH 2 2011 yılında da halkın şehirlerarası ulaşımını hızlı, güvenli ve konforlu hale getirmek amacıyla, otogar hizmetleri modernleştirilecek ve kentte otopark ihtiyacı tespit edilerek, uygun yerlerde ihtiyaca uygun otoparklar inşaa edilecektir.			
Açıklamalar			
Performans Göstergeleri	2009	2010	2011
1 - OM.2.5.2.02.PH.2-G.1 Otogarda temsilciliği bulunan firma sayısı	-	20 Adet	20 Adet
Açıklama			
2 - OM.2.5.2.03.PH.2-G.2 Otogar binasının temizlik işlerinin yapılması sayısı (günlük)	-	2 Adet	2 Adet
Açıklama			
3 - OM.2.5.2.04.PH.2-G.3 Otogarın gece güvenliğinin sağlanması yüzdesi	-	% 100	% 100
Açıklama			
4 - OM.2.5.2.05.PH.2-G.4 Vatandaş memnuniyeti yüzdesi (6 aylık)	-	% 80	% 80
Açıklama			
Faaliyetler	Kaynak İhtiyacı		
	Bütçe	Bütçe Dışı	Toplam
1 - Otogar hizmetleri ile ilgili büro ve yönetim hizmetleri faaliyetleri	120.500,00 TL		120.500,00 TL
2 - Otogarın güvenliğinin sağlanması ve anons faaliyetleri	117.741,00 TL		117.741,00 TL



3 - Otogarın temizlik, bakım ve onarımı	468.060,00 TL		468.060,00 TL
4 - Otogara giriş çıkış işlemlerinin ve otogar denetiminin sağlanması	117.741,00 TL		117.741,00 TL
Genel Toplam	824.042,00 TL		824.042,00 TL

Tablo 1
İDARE PERFORMANS HEDEFİ TABLOSU

İdare Adı	ORDU BELEDİYESİ		
Amaç	2.6. Ordu kentini deniziyle barışık hale getirmek.		
Hedef	2.6.1. Kent içi ve çevresindeki sahiller düzenlenerek halkın kullanımına açılacak ve Ordu limanı genişletilerek, işlem hacminin 2014 yılına kadar iki katına çıkarılması desteklenecek.		
Performans Hedefi			
2.6.1.PH 1 Kent içi ve çevresindeki sahiller düzenlenerek halkın kullanımına açılacak ve Ordu limanı genişletilerek, işlem hacminin iki katına çıkarılması desteklenecektir.			
Açıklamalar			
Performans Göstergeleri	2009	2010	2011
1 - FİM.2.6.1.01.PH.1-G.31 Kıyı düzenlemenin tamamlanma yüzdesi	-	-	Bilgi
Açıklama			
Yeni Gösterge			
2 - FİM.2.6.1.02.PH.1-G.32 Liman yapımını destekleme yüzdesi (Resmi kurumlar tarafından talep edilmesi halinde)	-	-	Bilgi
Açıklama			
Yeni Gösterge			
Faaliyetler	Kaynak İhtiyacı		
	Bütçe	Bütçe Dışı	Toplam
1 - Liman yapımının desteklenmesi	50.000,00 TL		50.000,00 TL
2 - Halk plajları ve yeni tesislerin yapımı (YAP-İŞLET-DEVRET veya 2886 SAYILI YASA İLE DE YAPILABİLİR)	1.000.000,00 TL		1.000.000,00 TL
Genel Toplam	1.050.000,00 TL		1.050.000,00 TL

Tablo 1
İDARE PERFORMANS HEDEFİ TABLOSU

İdare Adı	ORDU BELEDİYESİ		
Amaç	2.6. Ordu kentini deniziyle barışık hale getirmek		
Hedef	2.6.2. Kanalizasyon ve yağmur sularının ıslah edilmesi ile Ordu sahilleri 2014 yılına kadar temiz ve yüzülebilir olma standartlarına eriştirilecektir.		
Performans Hedefi			
2.6.2. PH 2 2011 yılında da kanalizasyon ve yağmur sularının ıslah edilmesine devam edilecek ve ordu sahillerinin temizliğinin ve yüzülebilirliğinin sağlanması için çalışmalar sürdürülecektir.			
Açıklamalar			
Performans Göstergeleri	2009	2010	2011
1 - SKM.2.6.2.01.PH.2-G.49 Yeni yapılan kanalizasyon hattı uzunluğu	-	3787 mt.	7000 mt.
Açıklama			
Revize			
2 - SKM.2.6.2.01.PH.2-G.52 Yeni yapılan yağmur suyu hattı uzunluğu	-	2982 mt.	4000 mt.
Açıklama			
Revize			
3 - SKM.2.6.2.02.PH.2-G.55 Gelen parsel bacası taleplerinin karşılanma yüzdesi	-	% 100	% 100
Açıklama			
4 - SKM.2.6.2.03.PH.2-G.56 Gelen vidanjör çekim taleplerinin karşılanma yüzdesi	-	% 100	% 100
Açıklama			
5 - SKM.2.6.2.03.PH.2-G.57 Temizleme ve görüntüleme işi yapılan kanal uzunluğu	-	-	6000 mt.
Açıklama			
6 - SKM.2.6.2.03.PH.2-G.58 Yağmur suyu şebeke hattı arızalarına müdahale yüzdesi	-	% 100	% 100
Açıklama			
7 - SKM.2.6.2.03.PH.2-G.59 Yağmursuyu hattı	-	1 İş Günü	1 İş Günü



arızalarına yapılan müdahale süresi			
Açıklama			
8 - SKM.2.6.2.03.PH.2-G.60 Kanalizasyon arızalarına yapılan müdahalenin süresi	-	15 Dakika	1 İş Günü
Açıklama			
Revize			
9 - SKM.2.6.2.03.PH.2-G.61 Dere ağzlarının temizliklerinin ve kontrollerinin yapılması oranı (DSİ'nin sorumluluğunda olmakla beraber, aşırı yağışlarda Belediyemizce yapılması)	-	% 100	% 100
Açıklama			
Revize			
10 - SKM.2.6.2.05.PH.2-G.63 Evsel Biyolojik Atık Su Arıtma Tesisinin yapım yüzdesi	-	-	Bilgi
Açıklama			
11 - SKM.2.6.2.05.PH.2-G.64 Evsel Biyolojik Atık Su Arıtma Tesisinin maliyet gerçekleşme oranı	-	-	Bilgi
Açıklama			
12 - SKM.2.6.2.05.PH.2-G.65 Evsel Biyolojik Atık Su Arıtma Tesisinin süresinde tamamlanma oranı	-	-	Bilgi
Açıklama			
13 - SKM.2.6.2.05.PH.2-G.66 Evsel Biyolojik Atık Su Arıtma Tesisinin yapımın projeye uygunluk oranı	-	-	Bilgi
Açıklama			

Faaliyetler	Kaynak İhtiyacı		
	Bütçe	Bütçe Dışı	Toplam
1 - 2014 yılına kadar evsel biyolojik atık su arıtma tesisinin devreye alınması	200.001,00 TL		200.001,00 TL
2 - Yağmursuyu ve kanalizasyon şebekelerinin yapılması , derelerin ıslahı, temizliği, bakım ve onarım hizmetleri (Civil Deresi vb. derelerin ıslah edilmesi, baksların temizliği ve onarımı vb.)	2.553.015,67 TL		2.553.015,67 TL
3 - Yağmursuyu-Kanalizasyon şebekelerinin	2.642.546,67 TL		2.642.546,67



ilavelerinin yapılması (yeni baks hatları vb. Yapımı)			TL
4 - Kanalizasyon-Yağmursuyu şebekelerinin döşenmesi , kolektör hattı ve terfi merkezleri yapım projesi	1.174.195,33 TL		1.174.195,33 TL
Genel Toplam	6.569.758,67 TL		6.569.758,67 TL

Tablo 1
İDARE PERFORMANS HEDEFİ TABLOSU

İdare Adı	ORDU BELEDİYESİ		
Amaç	3.1. İtfaiye araç ve ekipmanlarını modernize edip, her zaman hazır halde tutarak yangınlara ve diğer tabii veya beşeri olaylara zamanında müdahale etmek, halkın afetlere karşı bilinçlenmesini sağlayarak can ve mal kaybını ortadan kaldırmak.		
Hedef	3.1.1. Yangın ve afetlere sürekli hazırlıklı olunacaktır.		
Performans Hedefi			
3.1.1. PH 1 2011 yılında da yangın ve afetlere her an hazırlıklı olunacaktır.			
Açıklamalar			
Performans Göstergeleri	2009	2010	2011
1 - İTFM.3.1.1.01.PH.1-G.01 1adet 22 metrelik hidrolik merdivenli, 5 ton su ve 500 lt. köpük kapasiteli itfaiye aracı alımı)	-	-	Bilgi
Açıklama			
Yeni Gösterge			
2 - İTFM.3.1.1.04.PH.1-G.02 İtfaiye teşkilatının araç, teçizat ve malzeme yönünden modernize edilerek hizmete hazır halde tutulması amacı ile teknolojik gelişmelere uygun araç-gereç ve yangından korunma malzemelerinin alımının yapılması ve yenilenmesi yüzdesi.	-	-	% 100
Açıklama			
Yeni Gösterge			
3 - İTFM.3.1.1.05.PH.1-G.10 Yeni alınan personelin yaş ortalamasının en fazla 35 yaş sınırında tutulma oranı	-	-	Bilgi
Açıklama			
Revize			
4 - İTFM.3.1.1.05.PH.1-G.9 Yeni alınan personel sayısının norm kadroya göre uygun hale getirilmesi sayısı	-	-	Bilgi
Açıklama			
Revize			
5 - İTFM.3.1.1.06.PH.1-G.11 İtfaiye	-	92 Saat	140 Saat



Müdürlüğünde çalışan her bir personel için verilen hizmet içi eğitim saati			
Açıklama			
6 - İTFM.3.1.1.06.PH.1-G.12 Teknolojik gelişmelere paralel olarak hizmet içi eğitim programı düzenlenen konu sayısı (yangınla mücadele, personelin kurtarma ve ilk yardım kabiliyetlerini arttırmak vb.)	-	8 Adet	10 Adet
Açıklama			
7 - İTFM.3.1.1.07.PH.1-G.13 Halkı, kurum ve kuruluşları itfaiye hizmetleri ile ilgili olarak bilgilendirerek, alınacak önlemler konusunda düzenlenen eğitim etkinlikleri sayısı	-	22 Adet	24 Adet
Açıklama			
8 - İTFM.3.1.1.07.PH.1-G.14 Halkı, kurum ve kuruluşları itfaiye hizmetleri ile ilgili olarak bilgilendirmek amacıyla düzenlenen tatbikat sayısı	-	16 Adet	24 Adet
Açıklama			
9 - İTFM.3.1.1.08.PH.1-G.15 Yapım yüzdesi (Kentteki yangın riskli bölgelerin % 40'ında hidrant vb. yangın söndürme sistemlerinin kurulması)	-	% 10	% 10
Açıklama			
10 - İTFM.3.1.1.08.PH.1-G.16 Maliyet gerçekleşme oranı (Kentteki yangın riskli bölgelerin % 40'ında hidrant vb.yangın söndürme sistemlerinin kurulması)	-	% 8	Bilgi
Açıklama			
11 - İTFM.3.1.1.08.PH.1-G.17 Süresinde tamamlanma oranı (Kentteki yangın riskli bölgelerin % 40'ında hidrant vb yangın söndürme sistemlerinin kurulması)	-	% 90	Bilgi
Açıklama			
12 - İTFM.3.1.1.08.PH.1-G.18 Yapımın projeye uygunluk oranı (Kentteki yangın riskli bölgelerin % 40'ında hidrant vb. yangın söndürme sistemlerinin kurulması)	-	% 100	Bilgi



Açıklama			
13 - İTFM.3.1.1.08.PH.1-G.19 Mahalle ve köylere döşenen yangın hidrandı sayısı (Kentteki yangın riskli bölgelerin % 40'ında hidrant vb. yangın söndürme sistemlerinin kurulması)	-	12 Adet	Bilgi
Açıklama			
14 - İTFM.3.1.1.09.PH.1-G.20 Ruhsat Denetim Müdürlüğünden gelen yazılar ve dilekçeler doğrultusunda yangına karşı alınması gereken önlemler konusunda denetlenen, eğlence yeri, fabrika, sanayi kuruluşları vb. işyeri sayısı	-	132 Adet	Bilgi
Açıklama			
15 - İTFM.3.1.1.09.PH.1-G.21 Gelen tüm işyeri denetimi başvurularının cevaplandırılma süresi	-	2 İş Günü	3 İş Günü
Açıklama			
16 - İTFM.3.1.1.09.PH.1-G.22 Yangına karşı alınması gereken önlemler, yangın anında yapılması gerekenler ve yangın söndürme cihazlarının kullanımının tarif edildiği Yangın Talimatnamesi sayısı	-	240 Adet	Bilgi
Açıklama			
17 - İTFM.3.1.1.09.PH.1-G.23 Yangın güvenlik araç gereçleri kontrol edilerek standartlara uygunluğu denetlenen kamu binası sayısı	-	62 Adet	Bilgi
Açıklama			
18 - İTFM.3.1.1.09.PH.1-G.24 Yangın güvenlik araç gereçleri kontrol edilerek standartlara uygunluğu denetlenen özel bina sayısı	-	57 Adet	Bilgi
Açıklama			
19 - İTFM.3.1.1.09.PH.1-G.25 Yangın güvenliği ile ilgili olarak proje safhasında itfaiye birimlerinden onay alınan kamu ya da özel sektöre ait bina inşaatı sayısı	-	-	Bilgi



Açıklama			
20 - İTFM.3.1.1.09.PH.1-G.26 Yangına karşı önlemler yönünden denetlenen baca sayısı	-	92 Adet	Bilgi
Açıklama			
21 - İTFM.3.1.1.10.PH.1-G.27 Kamuya açık olarak düzenlenen afet bilinçlendirmesi konulu eğitici etkinlik ve tatbikat sayısı	-	24 Adet	Bilgi
Açıklama			
22 - İTFM.3.1.1.10.PH.1-G.28 Afet ve yangın bilinçlendirmesi için dağıtılan broşür sayısı	-	6000 Adet	10000 Adet
Açıklama			
23 - İTFM.3.1.1.10.PH.1-G.29 Afet ve yangın bilinçlendirmesi için broşür dağıtılan yer sayısı	-	13 Adet	25 Adet
Açıklama			
24 - İTFM.3.1.1.11.PH.1-G.30 Kamuoyunu bilinçlendirmek amacıyla yazılı ve görsel basından sunulan yayın sayısı	-	9 Adet	Bilgi
Açıklama			
25 - İTFM.3.1.1.11.PH.1-G.31 İtfaiye teşkilatları ile işbirliği yapılan yurtiçi belediye sayısı	-	3 Adet	Bilgi
Açıklama			
26 - İTFM.3.1.1.12.PH.1-G.32 Belediye sınırları içinde Belediye Meclisince tespit edilen ücret karşılığında temizlenen baca sayısı	-	37 Adet	Bilgi
Açıklama			
27 - İTFM.3.1.1.12.PH.1-G.33 Talepler üzerine, kapı açma müracatını değerlendirme oranı.	-	202 Adet	% 100
Açıklama			
Revize			
28 - İTFM.3.1.1.13.PH.1-G.03 Ordu İlının yangın, afet, sanayi ve ulaşım planı risk haritasının çıkarılması oranı	-	-	% 100



Açıklama
Yeni Gösterge

Faaliyetler	Kaynak İhtiyacı		
	Bütçe	Bütçe Dışı	Toplam
1 - Üniversiteler ve bilimsel kuruluşlarla işbirliği yoluyla, Ordu'nun afet,sanayi,yangın vb tüm risk haritalarının çıkarılması	10.000,00 TL		10.000,00 TL
2 - Baca temizliği ve kapı açma vb. Faaliyetler	120.000,00 TL		120.000,00 TL
3 - Doğal ve suni afetlere hazırlık	173.000,00 TL		173.000,00 TL
4 - Afet bilinçlendirmesi	84.000,00 TL		84.000,00 TL
5 - Yangın önlemleri ve yangın ruhsatı denetimi	230.000,00 TL		230.000,00 TL
6 - Kentteki yangın riskli bölgelerin % 40'ında hidrand vb. yangın söndürme sistemlerinin kurulması	20.000,00 TL		20.000,00 TL
7 - Yangın güvenlik ve eğitim tatbikatı yapılması (yılda en az 20)	153.000,00 TL		153.000,00 TL
8 - İtfaiye Müdürlüğünde çalışan her bir personel için hizmet içi eğitim verilmesi (yılda en az 140 saat)	75.000,00 TL		75.000,00 TL
9 - İtfaiye hizmetlerinin etkin sunulması için personel yaş ortalamasının 35 düzeyinde tutulması	180.000,00 TL		180.000,00 TL
10 - İtfaiye teşkilatının araç, teçhizat ve malzeme yönünden modernize edilerek hizmete hazır halde tutulması amacı ile teknolojik gelişmelere uygun araç-gereç ve yangından korunma malzemelerinin alımının yapılması ve yenilenmesi.	50.000,00 TL		50.000,00 TL
11 - Araç gereç filosunun güçlendirilerek hizmete hazır halde tutulması (1adet 22 metrelik hidrolik merdivenli, 5 ton su ve 500 lt köpük kapasiteli itfaiye aracı alımı)	340.000,00 TL		340.000,00 TL
Genel Toplam	1.435.000,00 TL		1.435.000,00 TL

Tablo 1
İDARE PERFORMANS HEDEFİ TABLOSU

İdare Adı	ORDU BELEDİYESİ		
Amaç	3.1. İtfaiye araç ve ekipmanlarını modernize edip, her zaman hazır halde tutarak yangınlara ve diğer tabii veya beşeri olaylara zamanında müdahale etmek, halkın afetlere karşı bilinçlenmesini sağlayarak can ve mal kaybını ortadan kaldırmak.		
Hedef	3.1.2. Yangın ve afetlere zamanında müdahale edilecektir.		
Performans Hedefi			
3.1.2. PH 2 2011 yılında da yangın ve afetlere zamanında müdahale edilecektir.			
Açıklamalar			
Performans Göstergeleri	2009	2010	2011
1 - İTFM.3.1.2.01 .PH.2-G.34 Yangın vb. olaylara müdahale süresini kısaltmak için kurulan müfreze sayısı (İtfaiyeci Gurubu)	-	3 Adet	Bilgi
Açıklama			
2 - İTFM.3.1.2.01 .PH.2-G.35 İhbarı ile şehrimizdeki yangına müdahale arasındaki ortalama süre	-	3 Dakika	4 Dakika
Açıklama			
3 - İTFM.3.1.2.01 .PH.2-G.36 İhbar ile kırsaldaki (mücavir alandaki) yangına müdahale arasındaki ortalama süre	-	4 Dakika	6 Dakika
Açıklama			
4 - İTFM.3.1.2.01 .PH.2-G.37 Müdahale edilen yangın sayısı	-	282 Adet	Bilgi
Açıklama			
5 - İTFM.3.1.2.01 .PH.2-G.38 Başka binalara sıçramadan söndürülen yangın yüzdesi	-	% 100	% 100
Açıklama			
6 - İTFM.3.1.2.01 .PH.2-G.39 Yangın müdahalelerinde başarı yüzdesi	-	% 100	% 100



Açıklama			
7 - İTFM.3.1.2.01.PH.2-G.40 Can kaybı ile sonuçlanan yangın sayısı	-	2 Adet	Bilgi
Açıklama			
8 - İTFM.3.1.2.02.PH.2-G.41 İtfaiyeciler günü, sivil savunma haftası dolayısı ile rutin olarak yapılan yangın söndürme ve tahliye tatbikatına katılan kamu kurumu sayısı	-	29 Adet	Bilgi
Açıklama			
9 - İTFM.3.1.2.02.PH.2-G.42 İtfaiyecilerle düzenlenen sivil savunma tatbikatı sayısı	-	32 Adet	Bilgi
Açıklama			
10 - İTFM.3.1.2.02.PH.2-G.43 İtfaiyecilerle sivil savunma ve gönüllü itfaiyecilik etkinliklerinin düzenlendiği okul sayısı	-	8 Adet	Bilgi
Açıklama			
11 - İTFM.3.1.2.02.PH.2-G.44 İtfaiyecilerle gönüllü itfaiyeci ve sivil savunma görevlisi sayısı	-	100 Adet	Bilgi
Açıklama			
12 - İTFM.3.1.2.03.PH.2-G.45 İtfaiyecilerle Arama / Kurtarma faaliyetlerinin sonuçlandırılmak üzere olay yerine ortalama intikal süresi	-	6 Dakika	6 Dakika
Açıklama			
13 - İTFM.3.1.2.03.PH.2-G.46 Müdahale edilen arama ve kurtarma olayı sayısı	-	47 Adet	Bilgi
Açıklama			
14 - İTFM.3.1.2.03.PH.2-G.47 Arama / kurtarma ekibinin hareket kabiliyetini en üst seviyede tutmak için düzenlenen tatbikat sayısı	-	10 Adet	20 Adet
Açıklama			
15 - İTFM.3.1.2.03.PH.2-G.48 Müdahale edilen trafik kazası sayısı	-	60 Adet	Bilgi



Açıklama			
16 - İTFM.3.1.2.03.PH.2-G.49 Can kaybı ile sonuçlanan trafik kazası sayısı	-	5 Adet	Bilgi
Açıklama			
17 - İTFM.3.1.2.03.PH.2-G.50 Su kazası ve yangınlara müdahale ekibinin kurulması ve işletilmesi yüzdesi	-	-	% 100
Açıklama			
18 - İTFM.3.1.2.04.PH.2-G.51 Hazırda tutulan ilk yardım ve destek seti adedi	-	-	2 Adet
Açıklama			
19 - İTFM.3.1.2.04.PH.2-G.52 Müdahale edilen ilk yardım olayı sayısı	-	12 Adet	Bilgi
Açıklama			
20 - İTFM.3.1.2.04.PH.2-G.53 İlk yardım faaliyetlerinin ortalama sonuçlandırılma süresi	-	5 Dakika	4 Dakika
Açıklama			
Revize			
21 - İTFM.3.1.2.05.PH.2-G.54 Su ihtiyacını karşılamak amacı ile belediyemizin yol ve kanal ekiplerine taşınan su miktarı	-	1004 Ton	Bilgi
Açıklama			
22 - İTFM.3.1.2.05.PH.2-G.55 Su ihtiyacını karşılamak amacı ile gemilere taşınan su miktarı	-	64 Ton	Bilgi
Açıklama			
23 - İTFM.3.1.2.05.PH.2-G.56 Yaz aylarının kurak geçmesi nedeniyle belediye encümen kararı ile tespit edilen tutar karşılığında şehrimizin çeşitli mahallelerine, merkez köylere taşınan su miktarı	-	419 Ton	Bilgi
Açıklama			
24 - İTFM.3.1.2.05.PH.2-G.57 Diğer kamu kurumlarına taşınan su miktarı	-	115 Ton	Bilgi



Açıklama			
25 - İTFM.3.1.2.05.PH.2-G.58 Temiz tutulması için yaz aylarında sulanan cadde / sokak sayısı	-	365 Adet	Bilgi
Açıklama			
26 - İTFM.3.1.2.05.PH.2-G.59 Yol ve kaza yeri yıkama işlemi sayısı	-	93 Adet	Bilgi
Açıklama			
27 - İTFM.3.1.2.06.PH.2-G.60 Tüm uygulama faaliyet alanlarımız ile ilgili eğitim, seminerler ve fuarlara katılım sayısı (etkinlik sayısı)	-	3 Adet	Bilgi
Açıklama			
28 - İTFM.3.1.2.06.PH.2-G.61 Gelen şikayet ve taleplere yerinde incelenmesi yüzdesi	-	% 100	% 100
Açıklama			
29 - İTFM.3.1.2.06.PH.2-G.62 İncelenen bir şikayet veya bir talebin gerçekleştirilme ortalama süresi	-	2 İş Günü	2 İş Günü
Açıklama			
30 - İTFM.3.1.2.06.PH.2-G.63 Birim içi yapılan toplantı sayısı	-	8 Adet	12 Adet
Açıklama			

Faaliyetler	Kaynak İhtiyacı		
	Bütçe	Bütçe Dışı	Toplam
1 - İtfaiye ve afet yönetim hizmetleri ile ilgili büro ve yönetim hizmetleri faaliyetleri	136.000,00 TL		136.000,00 TL
2 - Suyu olmayan köylere ve gemilere su nakli faaliyeti	258.000,00 TL		258.000,00 TL
3 - İlk yardım faaliyetleri	42.000,00 TL		42.000,00 TL
4 - Arama ve kurtarma faaliyetleri	110.000,00 TL		110.000,00 TL
5 - Sivil savunma faaliyetleri	100.000,00 TL		100.000,00 TL
6 - Yangınlara müdahale edilmesi ve söndürülmesi	1.216.000,00 TL		1.216.000 TL
Genel Toplam	1.862.000,00 TL		1.862.000,00 TL

Tablo 1
İDARE PERFORMANS HEDEFİ TABLOSU

İdare Adı	ORDU BELEDİYESİ		
Amaç	3.2. Sağlıklı ve sürdürülebilir kentleşmenin sağlanması için kentin altyapı ve üstyapı sorunlarını çözmek.		
Hedef	3.2.1. Tüm cenaze hizmetleri, ehil kişiler tarafından, etkin bir şekilde ve insanları kırmadan yerine getirilecektir.		
Performans Hedefi			
3.2.1. PH 1 2011 yılında da tüm cenaze hizmetleri, ehil kişiler tarafından etkin bir şekilde ve insanlarımızın hassasiyetleri de dikkate alınarak yerine getirilecektir.			
Açıklamalar			
Performans Göstergeleri	2009	2010	2011
1 - MM.3.2.1.01.PH.1-G.1 Mezarlıklarımıza defnedilen kimsesiz ve fakir cenazesi sayısı	-	6 Adet	Bilgi
Açıklama			
2 - MM.3.2.1.02.PH.1-G.2 Talep edilen cenaze gasil ve defin hizmetlerinin gerçekleştirilmesi yüzdesi	-	% 100	% 100
Açıklama			
3 - MM.3.2.1.03.PH.1-G.3 Defnedilen cenaze sayısı	-	66 Adet	Bilgi
Açıklama			
4 - MM.3.2.1.03.PH.1-G.4 Mezarlık alanlarında mezar yeri ve cenaze işlemlerini tamamlama süresi	-	30 Dakika	30 Dakika
Açıklama			
5 - MM.3.2.1.04.PH.1-G.5 Yapım yüzdesi(Şahincili ve Nizamettin Mahalleleri Şehir Mezarlıklarının kenarının beton duvar ve ferforje ile çevrilmesi)	-	-	Bilgi
Açıklama			
6 - MM.3.2.1.04.PH.1-G.6 Maliyet	-	-	Bilgi



gerçekleşme oranı(Şahincili ve Nizamettin Mahalleleri Şehir Mezarlıklarının kenarının beton duvar ve ferforje ile çevrilmesi)			
Açıklama			
7 - MM.3.2.1.04.PH.1-G.7 Süresinde tamamlanma oranı(Şahincili ve Nizamettin Mahalleleri Şehir Mezarlıklarını kenarının beton duvar ve ferforje ile çevrilmesi)	-	-	Bilgi
Açıklama			
8 - MM.3.2.1.04.PH.1-G.8 Yapımın projeye uygunluk oranı(Şahincili ve Nizamettin Mahalleleri Şehir Mezarlıklarının kenarının beton duvar ve ferforje ile çevrilmesi)	-	-	Bilgi
Açıklama			
9 - MM.3.2.1.05.PH.1-G.10 Araç ile nakledilen cenaze sayısı	-	42 Adet	Bilgi
Açıklama			
10 - MM.3.2.1.05.PH.1-G.9 Ortalama şehir içi nakil süresi	-	20 Dakika	20 Dakika
Açıklama			
11 - MM.3.2.1.06.PH.1-G.12 Mezarlık alanlarının genişletilmesinin yapım yüzdesi	-	-	Bilgi
Açıklama Yeni Gösterge			
12 - MM.3.2.1.07.PH.1-G.11 Mezarlıkların korunması ve bakımının yapılması yüzdesi	-	% 100	% 100
Açıklama			



Faaliyetler	Kaynak İhtiyacı		
	Bütçe	Bütçe Dışı	Toplam
1 - Mezarların ve mezarlık alanlarının bakım ve onarımının yapılması	220.556,65 TL		220.556,65 TL
2 - Şehir içi cenaze nakil işlemleri	53.500,00 TL		53.500,00 TL
3 - Şahincili ve Nizamettin mahalleleri şehir mezarlıklarının kenarının beton duvar ve ferforje ile çevrilmesi	240.000,00 TL		240.000,00 TL
4 - Cenazelerin dini vecibelerine uygun olarak defnedilmesi (gömülmesinin sağlanması)	278.200,00 TL		278.200,00 TL
5 - Cenaze yıkanması faaliyeti	488.727,85 TL		488.727,85 TL
6 - Cenaze ve mezarlık hizmetleri ile ilgili büro ve yönetim hizmetleri	90.000,00 TL		90.000,00 TL
7 - Defin sahalarının genişletilmesi veya yeni mezarlık alanlarının oluşturulması ve tahsis edilmesi	110.000,00 TL		110.000,00 TL
Genel Toplam	1.480.984,51 TL		1.480.984,51 TL

Tablo 1
İDARE PERFORMANS HEDEFİ TABLOSU

İdare Adı	ORDU BELEDİYESİ		
Amaç	3.2. Sağlıklı ve sürdürülebilir kentleşmenin sağlanması için kentin altyapı ve üstyapı sorunlarını çözmek.		
Hedef	3.2.2. 2014 yılına kadar halen mevcut imar planındaki tüm yol ve caddeler yapılacaktır.		
Performans Hedefi			
3.2.2. PH 2 2011 yılında da halen mevcut imar planındaki yol ve caddeler yapılmaya devam edecektir.			
Açıklamalar			
Performans Göstergeleri	2009	2010	2011
1 - FİM.3.2.2.01.PH.2-G.12 Projelendirilerek ihale haline getirilen dosyaların sayısı	-	18 Adet	14 Adet
Açıklama			
2 - FİM.3.2.2.02.PH.2-G.13 İhalesi gerçekleştirilen işlerin kontrollük hizmetlerinin gerçekleştirilmesi yüzdesi	-	% 100	% 100
Açıklama			
3 - FİM.3.2.2.02.PH.2-G.14 İhale neticesindeki teknik şartname bazında ve laboratuvar belgelerinin sorgulanma yüzdesi	-	-	% 100
Açıklama			
Revize			
4 - FİM.3.2.2.03.PH.2-G.15 İş artış oluru sayısı	-	4 Adet	Bilgi
Açıklama			
5 - FİM.3.2.2.03.PH.2-G.16 Kabul evrakları sayısı	-	18 Adet	Bilgi
Açıklama			
6 - FİM.3.2.2.04.PH.2-G.18 Asfaltlanan cadde alanı	-	9000 m2	5000 m2



Açıklama			
7 - FİM.3.2.2.05.PH.2-G.19 Yapılan taş duvar miktarı	-	320 m3	2500 m3
Açıklama			
8 - FİM.3.2.2.05.PH.2-G.20 Yapılan beton tretuar miktarı	-	7000 m2	5000 m2
Açıklama			
9 - FİM.3.2.2.06.PH.2-G.21 Tüm uygulama faaliyet alanlarımız ile ilgili eğitim,seminerler ve fuarlara katılım (etkinlik sayısı)	-	1 Adet	4 Adet
Açıklama			
10 - FİM.3.2.2.06.PH.2-G.22 Gelen şikayet ve taleplere yerinde incelenmesi yüzdesi	-	% 100	% 100
Açıklama			
11 - FİM.3.2.2.06.PH.2-G.23 İncelenen bir şikayet veya bir talebe ortalama cevap süresi	-	15 İş Günü	15 İş Günü
Açıklama			
12 - FİM.3.2.2.06.PH.2-G.24 Birim içi yapılan toplantı sayısı	-	8 Adet	12 Adet
Açıklama			
13 - FİM.3.2.2.07.PH.2-G.25 Talep doğrultusunda belediye hizmet binalarının bakım ve onarımlarının yapılma yüzdesi	-	% 100	% 100
Açıklama			

Faaliyetler	Kaynak İhtiyacı		
	Bütçe	Bütçe Dışı	Toplam
1 - Yol dışındaki fen ve sanat yapılarının bakım ve onarım faaliyeti	988.625,00 TL		988.625,00 TL
2 - Fen işleri ile ilgili büro ve yönetim hizmetleri faaliyetleri	1.077.936,00 TL		1.077.936,00 TL



3 - Belediyenin yetki alanındaki yollarda bordür, trotuar, refüj, istinat ve taş duvar yapılması (Park ve Bahçeler Müdürlüğü ile işbirliği içinde)	669.800,00 TL		669.800,00 TL
4 - Belediyenin yetki alanındaki cumhuriyet meydanı vb. Meydanların ve bulvarların caddelerin yapılması	80.000,00 TL		80.000,00 TL
5 - İhale edilmiş işlerin geçici ve kesin kabullerinin yapılması ve iş artışları	660.400,00 TL		660.400,00 TL
6 - Kontrolörlük ve laboratuvar faaliyetleri	325.200,00 TL		325.200,00 TL
7 - Etüt, plan, proje, keşif ve ihale dosyalarının hazırlanması, öz kaynaklar ile yapım işleri	299.100,00 TL		299.100,00 TL
Genel Toplam	4.101.061,00 TL		4.101.061,00 TL

Tablo 1
İDARE PERFORMANS HEDEFİ TABLOSU

İdare Adı	ORDU BELEDİYESİ		
Amaç	3.2. Sağlıklı ve sürdürülebilir kentleşmenin sağlanması için kentin altyapı ve üstyapı sorunlarını çözmek.		
Hedef	3.2.3. Kentsel altyapı ve üstyapı yapım ve onarımı ile bu yapılara ait malzeme üretimi, kaliteli ve verimli şekilde yapılacaktır.		
Performans Hedefi			
3.2.3. PH 3 2011 yılında da kentsel altyapı ve üstyapı yapım ve onarımı ile bu yapılara ait malzeme üretimi, kaliteli ve verimli şekilde yapılacaktır.			
Açıklamalar			
Performans Göstergeleri	2009	2010	2011
1 - DHM.3.2.3.11.PH.3-G.1 Üretilen asfalt miktarı	-	2514 Ton	6000 Ton
Açıklama			
2 - DHM.3.2.3.12.PH.3-G.2 Hizmet aracı sayısı	-	-	90 Adet
Açıklama			
3 - DHM.3.2.3.12.PH.3-G.3 Hizmet araçlarının göreve hazır halde tutulma yüzdesi	-	% 100	% 100
Açıklama			
4 - DHM.3.2.3.12.PH.3-G.4 Hurdaya ayrılan araç sayısı	-	9 Adet	Bilgi
Açıklama			
5 - DHM.3.2.3.12.PH.3-G.5 Araçlara yapılan bakım onarım sayısı	-	1249 Adet	Bilgi
Açıklama			
Revize			
6 - DHM.3.2.3.12.PH.3-G.6 Araçların parça ve malzeme ihtiyacının tespit edilme yüzdesi	-	% 100	% 100
Açıklama			
7 - DHM.3.2.3.12.PH.3-G.7 Araçların parça ve	-	2 İş Günü	2 İş Günü



malzeme ihtiyacının temin edilme süresi			
Açıklama			
8 - DHM.3.2.3.13.PH.3-G.10 Üretilen ıskarta miktarı	-	2504 m3	3000 m3
Açıklama			
9 - DHM.3.2.3.13.PH.3-G.8 Üretilen kum miktarı	-	3514 m3	3500 m3
Açıklama			
10 - DHM.3.2.3.13.PH.3-G.9 Üretilen filler miktarı	-	22851 m3	25000 m3
Açıklama			
11 - DHM.3.2.3.14.PH.3-G.11 Üretilen bordur sayısı	-	15632 Adet	13500 Adet
Açıklama Revize			
12 - DHM.3.2.3.14.PH.3-G.12 Üretilen su oluşu sayısı	-	864 Adet	14000 Adet
Açıklama Revize			
13 - DHM.3.2.3.14.PH.3-G.13 Üretilen büz sayısı	-	4241 Adet	1000 Adet
Açıklama Revize			
14 - DHM.3.2.3.14.PH.3-G.26 Üretilen oluklu bordur sayısı	-	-	10000 Adet
Açıklama Yeni Gösterge			
15 - DHM.3.2.3.15.PH.3-G.14 Üretilen parke taşı sayısı	-	712669 Adet	Bilgi
Açıklama Revize			
16 - DHM.3.2.3.16.PH.3-G.15 Demir aksamı yapılan işlerin tamamlanma yüzdesi	-	% 100	% 100
Açıklama			
17 - DHM.3.2.3.17.PH.3-G.16 Belediyemiz ihtiyaçlarının marangozhanede karşılanma yüzdesi	-	% 100	% 100



Açıklama			
18 - DHM.3.2.3.18.PH.3-G.17 Alınan akaryakıt miktarı (benzin,motorin,kırsal motorin)	-	328940 Litre	Bilgi
Açıklama Revize			
19 - DHM.3.2.3.18.PH.3-G.18 Alınan fuel-oil 4 miktarı (kalorifer yakıtı,asfalt)	-	98740 Kg.	Bilgi
Açıklama Revize			
20 - DHM.3.2.3.18.PH.3-G.19 Araçlara yapılan yakıt ikmali sayısı	-	578 Adet	Bilgi
Açıklama			
21 - DHM.3.2.3.18.PH.3-G.20 Yakıt ikmali yapılan istasyon sayısı	-	2 Adet	2 Adet
Açıklama			
22 - DHM.3.2.3.18.PH.3-G.21 Yakıtların fiş ile verilme yüzdesi	-	% 100	% 100
Açıklama			
23 - DHM.3.2.3.18.PH.3-G.22 Toplu akaryakıt hak edişlerinin hazırlanma süresi	-	2 İş Günü	2 İş Günü
Açıklama			
24 - DHM.3.2.3.19.PH.3-G.23 Ambardan ihtiyaç duyulan ürünlerin piyasadan temin edilme yüzdesi	-	% 100	% 100
Açıklama			
25 - DHM.3.2.3.19.PH.3-G.24 Faaliyetlerimiz ile ilgili eğitim, seminerler ve fuarlara katılım sayısı	-	-	Bilgi
Açıklama			
26 - DHM.3.2.3.19.PH.3-G.25 Birim içi yapılan toplantı sayısı	-	8 Adet	12 Adet
Açıklama			
27 - FİM.3.2.3.01.PH.3-G.33 Galeri sistemi yapılarak bütün alt yapının galeri sistemine	-	-	200 mt.



entegre edilmesi işi			
Açıklama			
Yeni Gösterge			
28 - FİM.3.2.3.02.PH.3-G.26 Parkomatlar ile ana caddelerde otopark yapım yüzdesi	-	% 60	Bilgi
Açıklama			
Revize			
29 - FİM.3.2.3.02.PH.3-G.27 Parkomatlar ile ana caddelerde otopark yapım işinin maliyet gerçekleşme oranı	-	% 34	Bilgi
Açıklama			
Revize			
30 - FİM.3.2.3.02.PH.3-G.28 Parkomatlar ile ana caddelerde otopark yapım işinin süresinde tamamlanma oranı	-	% 60	Bilgi
Açıklama			
Revize			
31 - FİM.3.2.3.02.PH.3-G.29 Parkomatlar ile ana caddelerde otopark yapım işinin projeye uygunluk oranı	-	% 60	Bilgi
Açıklama			
Revize			
32 - FİM.3.2.3.02.PH.3-G.30 Yapılan üst geçit sayısı	-	-	Bilgi
Açıklama			
Revize			
33 - FİM.3.2.3.04.PH.3-G.35 Katlı otopark hizmet tesisi yapımı gerçekleşme oranı	-	% 5	Bilgi
Açıklama			
Revize			
34 - FİM.3.2.3.04.PH.3-G.36 Maliyet gerçekleşme oranı (Katlı otopark hizmet tesisi yapımının maliyetinin gerçekleşme oranı)	-	% 0	Bilgi
Açıklama			
Revize			
35 - FİM.3.2.3.04.PH.3-G.37 Süresinde tamamlanma oranı (Katlı otopark hizmet tesisi yapım işinin süresinde tamamlanma oranı)	-	% 0	Bilgi
Açıklama			
Revize			
36 - FİM.3.2.3.04.PH.3-G.38 Yapımın projeye uygunluk oranı (Katlı otopark hizmet tesisi yapım işinin projeye uygunluk oranı)	-	% 0	Bilgi



Açıklama			
Revize			
37 - FİM.3.2.3.05.PH.3-G.39 Köprü yapımı yüzdesi	-	% 60	Bilgi
Açıklama			
38 - FİM.3.2.3.05.PH.3-G.40 Köprü yapımının maliyet gerçekleştirme oranı	-	% 28	Bilgi
Açıklama			
39 - FİM.3.2.3.05.PH.3-G.41 Köprü yapımının süresinde tamamlanma oranı	-	% 60	Bilgi
Açıklama			
40 - FİM.3.2.3.05.PH.3-G.42 Köprü yapımının projeye uygunluk oranı	-	% 100	Bilgi
Açıklama			
41 - FİM.3.2.3.06.PH.3-G.34 Rus pazarı uzay çatı yapımı (KATLI OTOYOL İÇİNDE DEĞERLENDİRİLECEK) yüzdesi	-	-	Bilgi
Açıklama			
Yeni Gösterge			
42 - FİM.3.2.3.07.PH.3-G.43 Yapılan Muhtar Evi sayısı	-	-	1 Adet
Açıklama			
Yeni Gösterge			
43 - FİM.3.2.3.09.PH.3-G.44 Nikah salonu binasının gerçekleştirilme yüzdesi	-	-	Bilgi
Açıklama			
Yeni Gösterge			
44 - FİM.3.2.3.10.PH.3-G.45 Merkez hizmet binasının tadilatının gerçekleştirilme yüzdesi	-	-	% 100
Açıklama			
Yeni Gösterge			

Faaliyetler	Kaynak İhtiyacı		
	Bütçe	Bütçe Dışı	Toplam
1 - Destek hizmetleri ile ilgili büro ve yönetim hizmetleri faaliyetleri	1.340.434,28 TL		1.340.434,28 TL
2 - Belediye araçlarının akaryakıt ihtiyacının karşılanması faaliyeti	1.620.615,11 TL		1.620.615,11 TL
3 - Marangozhane faaliyetleri	330.397,52		330.397,52



	TL		TL
4 - Demir doğrama ve boyama faaliyeti	837.822,98 TL		837.822,98 TL
5 - Renkli ve renksiz parke taşı üretilmesi	186.000,00 TL		186.000,00 TL
6 - Büz(200'lük,300'lük,400'lük, 600'lük ve 800'lük), yağmursuyu oluğu, beton baca kapağı, bordür üretilmesi	751.107,84 TL		751.107,84 TL
7 - Kum, çakıl, filler ve ıskarta üretilmesi	391.379,37 TL		391.379,37 TL
8 - Belediye mülkiyetinde veya hizmetinde bulunan her türlü iş araçları ve taşıtlar ile makinelerin bakımlarının ve arızalarının yapılması	2.853.406,05 TL		2.853.406,05 TL
9 - Asfalt üretimi faaliyetleri	619.121,90 TL		619.121,90 TL
10 - Merkez hizmet binası yapımı (YAP-İŞLET-DEVRET veya 2886 SAYILI YASA İLE DE YAPILABİLİR)	5.000.000,00 TL		5.000.000,00 TL
11 - Nikah salonu yapımı (YAP-İŞLET-DEVRET veya 2886 SAYILI YASA İLE DE YAPILABİLİR)	1.000.000,00 TL		1.000.000,00 TL
12 - Muhtar evleri yapımı	40.000,00 TL		40.000,00 TL
13 - Rus pazarı uzay çatı yapımı (KATLI OTOYOL İÇİNDE DEĞERLENDİRİLECEK)			
14 - Köprü yapımı	1.000.000,00 TL		1.000.000,00 TL
15 - Katlı otopark hizmet tesisi yapımı (yap-ışlet-devret veya 2886 sayılı yasa ile de yapılabilir)	11.000.000,00 TL		11.000.000,00 TL
16 - Açık-kapalı araç park yerleri, merkezi ve trafiğin yoğun olduğu bölgelerde bölgesel otoparklar oluşturulması (en az 2 adet) ile alt ve üst geçitlerin yapılması	970.000,00 TL		970.000,00 TL
17 - Galeri sistemi yapılarak bütün alt yapının galeri sistemine entegre edilmesi	2.000.000,00 TL		2.000.000,00 TL
Genel Toplam	29.940.285,06 TL		29.940.285,06 TL

Tablo 1
İDARE PERFORMANS HEDEFİ TABLOSU

İdare Adı	ORDU BELEDİYESİ		
Amaç	3.3. Yerel ve küresel değerlerin sağlıklı entegrasyonu sağlanmış, kültür – sanat zenginliğine sahip kent oluşturmak.		
Hedef	3.3.1. Kültürel etkinlikler sürekli hale getirilecek ve diğer kamu, özel sektör ve sivil toplum kuruluşları ile işbirliği yapılarak, kentin yurtiçi ve yurtdışında tanıtılması sağlanacaktır.		
Performans Hedefi			
3.3.1. PH 1 2011 yılında da kültürel etkinlikler sürekli hale getirilecek ve diğer kamu, özel sektör ve sivil toplum kuruluşları ile işbirliği yapılarak, kentin yurtiçi ve yurtdışında tanıtılması sağlanacaktır.			
Açıklamalar			
Performans Göstergeleri	2009	2010	2011
1 - KSİM.3.3.1.01.PH.1-G.1 Düzenlenen panel sayısı	-	1 Adet	1 Adet
Açıklama			
2 - KSİM.3.3.1.01.PH.1-G.2 Düzenlenen konferans sayısı	-	1 Adet	1 Adet
Açıklama			
3 - KSİM.3.3.1.01.PH.1-G.3 Düzenlenen seminer sayısı	-	-	Bilgi
Açıklama			
4 - KSİM.3.3.1.01.PH.1-G.4 Düzenlenen sempozyum sayısı	-	1 Adet	1 Adet
Açıklama			
5 - KSİM.3.3.1.01.PH.1-G.5 Düzenlenen diğer kültürel etkinliklerin sayısı (Anneler Günü,23 Nisan Çocuk Bayramı Balosu vb.)	-	2 Adet	2 Adet
Açıklama			
6 - KSİM.3.3.1.02.PH.1-G.6 Kurulan kütüphaneler ve/veya okuma salonları sayısı	-	1 Adet	1 Adet



Açıklama			
7 - KSİM.3.3.1.03.PH.1-G.10 Düzenlenen diğer etkinliklerin sayısı	-	-	20 Adet
Açıklama			
8 - KSİM.3.3.1.03.PH.1-G.7 Düzenlenen şölen sayısı	-	1 Adet	1 Adet
Açıklama			
9 - KSİM.3.3.1.03.PH.1-G.8 Düzenlenen şenlik sayısı (uçurtma şenliği)	-	1 Adet	1 Adet
Açıklama			
10 - KSİM.3.3.1.03.PH.1-G.9 Düzenlenen festival sayısı	-	-	Bilgi
Açıklama			
11 - KSİM.3.3.1.04.PH.1-G.11 Düzenlenen anma günleri sayısı	-	1 Adet	1 Adet
Açıklama			
12 - KSİM.3.3.1.04.PH.1-G.12 Sinema akşamlarında gösterilen film sayısı	-	-	Bilgi
Açıklama			
13 - KSİM.3.3.1.04.PH.1-G.13 Uluslararası Edebiyat Günleri sayısı	-	-	1 Adet
Açıklama			
Revize			
14 - KSİM.3.3.1.05.PH.1-G.14 Halk oyunları eğitimi alan (büyükler) öğrenci sayısı	-	-	20 Adet
Açıklama			
15 - KSİM.3.3.1.05.PH.1-G.15 Türk halk müziğinde öğrenim gören ortalama öğrenci sayısı	-	59 Adet	125 Adet
Açıklama			
Revize			
16 - KSİM.3.3.1.05.PH.1-G.16 Resim bölümünde eğitim alan ortalama öğrenci sayısı	-	21 Adet	30 Adet



Açıklama			
Revize			
17 - KSİM.3.3.1.05.PH.1-G.17 Müdürlüğün düzenlediği konser sayısı	-	1 Adet	1 Adet
Açıklama			
18 - KSİM.3.3.1.05.PH.1-G.18 Tiyatro bölümünde eğitim gören (küçükler) öğrenci sayısı	-	90 Adet	90 Adet
Açıklama			
19 - KSİM.3.3.1.05.PH.1-G.19 Tiyatro bölümünde eğitim gören (büyükler) öğrenci sayısı	-	32 Adet	35 Adet
Açıklama			
20 - KSİM.3.3.1.05.PH.1-G.20 Tiyatro bölümü öğrencilerinin hazırladığı oyun sayısı	-	3 Adet	2 Adet
Açıklama			
21 - KSİM.3.3.1.05.PH.1-G.21 Konservatuar bölümü öğrencilerinin değişik konularda yer aldığı etkinlik sayısı	-	20 Adet	20 Adet
Açıklama			
22 - KSİM.3.3.1.05.PH.1-G.22 Çeşitli dallarda enstrüman eğitimi alan öğrenci sayısı	-	530 Adet	500 Adet
Açıklama			
23 - KSİM.3.3.1.05.PH.1-G.23 Halk oyunları eğitimi alan (küçükler) öğrenci sayısı	-	-	60 Adet
Açıklama			
24 - KSİM.3.3.1.05.PH.1-G.24 Mezun olan öğrenci sayısı	-	40 Adet	Bilgi
Açıklama			
25 - KSİM.3.3.1.06.PH.1-G.25 Kültürel faaliyetlere, Sivil Toplum Kuruluşlarının katılım oranı	-	% 70	% 70
Açıklama			
26 - KSİM.3.3.1.06.PH.1-G.26 Diğer	-	2 Adet	Bilgi



kurumların ilgili çalışmalarının izlenmesi ve gerekli hallerde bu çalışmalara katılım için görevlendirilen personel sayısı

Açıklama

Faaliyetler	Kaynak İhtiyacı		
	Bütçe	Bütçe Dışı	Toplam
1 - Ordu şehri ve kültürünün tanıtılması ve turizmin teşvikine yönelik faaliyetler	201.110,00 TL		201.110 ,00 TL
2 - Konservatuar faaliyetleri	179.250,00 TL		179.250,00 TL
3 - Belirli gün ve haftalara yönelik etkinlikler	215.110,00 TL		215.110,00 TL
4 - Konser, şölen, şenlik ve festival düzenlenmesi	305.110,00 TL		305.110,00 TL
5 - Öğrencilere yönelik eğitici programlar, yaz okulu ve geziler düzenlenmesi faaliyetleri	150.810,00 TL		150.810,00 TL
6 - Panel, konferans, seminer, vb. Kültürel faaliyetlerin düzenlenmesi	167.061,00 TL		167.061,00 TL
Genel Toplam	1.218.451,00 TL		1.218.451,00 TL

Tablo 1
İDARE PERFORMANS HEDEFİ TABLOSU

İdare Adı	ORDU BELEDİYESİ		
Amaç	3.3. Yerel ve küresel değerlerin sağlıklı entegrasyonu sağlanmış, kültür – sanat zenginliğine sahip kent oluşturmak.		
Hedef	3.3.2. Kentte eğitim ve sanat seviyesini yükseltmek ve işgücünün niteliğini arttırmak amacıyla kurslar düzenlenecektir .		
Performans Hedefi			
3.3.2. PH 2 2011 yılında da kentte eğitim ve sanat seviyesini yükseltmek ve işgücünün niteliğini arttırmak amacıyla kurslar düzenlenecektir.			
Açıklamalar			
Performans Göstergeleri	2009	2010	2011
1 - KSİM.3.3.2.01.PH.1-G.27 İşbirliği yapılan okul ve eğitim kurumu sayısı	-	1 Adet	Bilgi
Açıklama			
2 - KSİM.3.3.2.01.PH.1-G.28 İstihdama yönelik olarak düzenlenen mesleki eğitim kurslarında eğitim verilen branş sayısı	-	-	Bilgi
Açıklama			
3 - KSİM.3.3.3.01.PH3 -G.36 Kadın ve çocuklara koruma evi yapılması	-	-	Bilgi
Açıklama			
Yeni Gösterge			
4 - KSİM.3.3.2.02.PH.2-G.29 Yaz okuluna katılan öğrenci sayısı	-	300 Adet	300 Adet
Açıklama			
5 - KSİM.3.3.2.02.PH.2-G.30 Yaz spor okullarında eğitim verilen branş sayısı	-	9 Adet	9 Adet
Açıklama			
6 - KSİM.3.3.2.03.PH.2-G.31 Yardım edilen özürlü sayısı	-	4 Adet	Bilgi



Açıklama			
7 - KSİM.3.3.2.03.PH.2-G.32 Gelen şikayet ve taleplere yerinde incelenmesi yüzdesi	-	% 100	% 100
Açıklama			
8 - KSİM.3.3.2.03.PH.2-G.33 İncelenen bir şikayet veya bir talebin gerçekleştirilme ortalama süresi	-	1 İş Günü	1 İş Günü
Açıklama			
9 - KSİM.3.3.2.03.PH.2-G.34 Birim içi yapılan toplantı sayısı	-	8 Adet	12 Adet
Açıklama			

Faaliyetler	Kaynak İhtiyacı		
	Bütçe	Bütçe Dışı	Toplam
1 - Sosyal belediyecilik hizmetlerine ilişkin faaliyetler (Engelliler Hizmet Birimi kurulması v.b.)	305.400,00 TL		305.400,00 TL
2 - Yaz okulu faaliyetleri ve sportif etkinlikler düzenlenmesi	103.400,00 TL		103.400,00 TL
3 - Mesleki ve sanatsal kurslar düzenlenmesi	101.100,00 TL		101.100,00 TL
Genel Toplam	509.900,00 TL		509.900,00 TL

Tablo 1
İDARE PERFORMANS HEDEFİ TABLOSU

İdare Adı	ORDU BELEDİYESİ		
Amaç	3.3. Yerel ve küresel değerlerin sağlıklı entegrasyonu sağlanmış, kültür – sanat zenginliğine sahip kent oluşturmak.		
Hedef	3.3.3. Sosyal refahın ve toplumsal dayanışmanın geliştirilmesi için, sosyal belediyecilik çabalarına hız verilecektir.		
Performans Hedefi			
3.3.3. PH 3 Sosyal refahın ve toplumsal dayanışmanın geliştirilmesi için, 2011 yılında da sosyal belediyecilik çabalarına hız verilecektir.			
Açıklamalar			
Performans Göstergeleri	2009	2010	2011
1 - KSİM.3.3.3.02.PH.3-G.35 Aynı yardım yapılan muhtaç aile sayısı	-	-	Bilgi
Açıklama			
2 - TM.3.3.3.03.PH.3-G.1 Belediye sporun faaliyette bulunduğu branş sayısı	-	-	1 Adet
Açıklama			
3 - TM.3.3.3.03.PH.3-G.2 Belediye sporda faaliyette bulunan sporcu sayısı	-	-	70 Adet
Açıklama			
4 - TM.3.3.3.03.PH.3-G.3 Belediye sporun kazandığı kupa sayısı	-	-	Bilgi
Açıklama			
5 - TM.3.3.3.03.PH.3-G.4 Sporcuya yapılan malzeme yardım yüzdesi	-	% 100	% 100
Açıklama			
6 - TM.3.3.3.04.PH.3-G.5 Kurulan halk kütüphaneleri ve/veya okuma salonları sayısı	-	-	Bilgi
Açıklama			



7 - TM.3.3.3.04.PH.3-G.6 Kitapların elektronik ortamdan takip edilmesi yüzdesi	-	% 100	Bilgi
Açıklama Revize			
8 - TM.3.3.3.04.PH.3-G.7 Kütüphaneler ve okuma salonlarını ziyaret eden okuyucu sayısı	-	200 Adet	Bilgi
Açıklama			
9 - TM.3.3.3.04.PH.3-G.8 Ödünç kitap alan okuyucu sayısı	-	120 Adet	Bilgi
Açıklama			

Faaliyetler	Kaynak İhtiyacı		
	Bütçe	Bütçe Dışı	Toplam
1 - Kütüphane hizmetlerinin sunulması	10.700,00 TL		10.700,00 TL
2 - Spor faaliyetleri	159.175,00 TL		159.175,00 TL
3 - Fakir ve muhtaçlara ayni ve nakdi yardım faaliyetleri	54.550,00 TL		54.550,00 TL
4 - Kadınlar ve çocuklar için koruma evi projesi	800.000,00 TL		800.000,00 TL
Genel Toplam	1.024.425,00 TL		1.024.425,00 TL

Tablo 1
İDARE PERFORMANS HEDEFİ TABLOSU

İdare Adı	ORDU BELEDİYESİ		
Amaç	3.3. Yerel ve küresel değerlerin sağlıklı entegrasyonu sağlanmış, kültür – sanat zenginliğine sahip kent oluşturmak.		
Hedef	3.3.4. Belediye tiyatrosunun faaliyetleri arttırılarak devam ettirilecektir.		
Performans Hedefi			
3.3.4. PH 4 2011 yılında da belediye tiyatrosunun faaliyetleri arttırılarak devam ettirilecektir.			
Açıklamalar			
Performans Göstergeleri	2009	2010	2011
1 - TM.3.3.4.01.PH.4-G.10 OBKT sahnesinde gösterime sunulan oyunların toplam izleyici sayısı	-	41000 Adet	50000 Adet
Açıklama			
2 - TM.3.3.4.01.PH.4-G.9 OBKT'nin gösterime sunduğu oyun sayısı	-	1 Adet	3 Adet
Açıklama			
3 - TM.3.3.4.02.PH.4-G.11 Düzenlenen festival sayısı (uluslar arası gençlik ve çocuk tiyatroları festivali)	-	1 Adet	1 Adet
Açıklama			
4 - TM.3.3.4.02.PH.4-G.12 Düzenlenen festivalde toplam izleyici sayısı	-	29000 Adet	30000 Adet
Açıklama			
5 - TM.3.3.4.03.PH.4-G.13 Birim içinde yapılan toplantı sayısı	-	8 Adet	12 Adet
Açıklama			
6 - TM.3.3.4.03.PH.4-G.14 Gelen şikayet ve taleplere yerinde incelenmesi yüzdesi	-	% 100	% 100
Açıklama			



7 - TM.3.3.4.03.PH.4-G.15 İncelenen bir şikayet veya bir talebin gerçekleştirilme ortalama süresi	-	1 İş Günü	1 İş Günü
---	---	-----------	-----------

Açıklama

Faaliyetler	Kaynak İhtiyacı		
	Bütçe	Bütçe Dışı	Toplam
1 - Kültür ve tiyatro hizmetleri ile ilgili büro ve yönetim hizmetleri faaliyetleri	649.225,00 TL		649.225,00 TL
2 - Tiyatro turnelerinin düzenlenmesi	404.200,00 TL		404.200,00 TL
3 - Tiyatro oyunlarının sahnelenmesi	513.100,00 TL		513.100,00 TL
Genel Toplam	1.566.525,00 TL		1.566.525,00 TL

Tablo 1
İDARE PERFORMANS HEDEFİ TABLOSU

İdare Adı	ORDU BELEDİYESİ		
Amaç	3.4. Denetim hizmetlerini etkinleştirerek, kentin ve kentte yaşayanların sağlık, güvenlik ve huzurunu arttırmak.		
Hedef	3.4.1. Halkın güvenli, huzurlu ve sağlıklı ortamda yaşamalarını engelleyecek durumları sürekli ortadan kaldırarak, zabıta hizmetlerinin devamlılığı sağlanacaktır.		
Performans Hedefi			
3.4.1. PH 1 Halkın güvenli, huzurlu ve sağlıklı ortamda yaşamalarını engelleyecek durumları sürekli ortadan kaldırarak, zabıta hizmetlerinin 2011 yılında da devamlılığı sağlanacaktır.			
Açıklamalar			
Performans Göstergeleri	2009	2010	2011
1 - ZM.3.4.1.01.PH.1-G.3 Gıda Kontrol ve Zabıta Ekipleri tarafından yapılan denetim sayısı	-	636 Adet	Bilgi
Açıklama			
Revize			
2 - ZM.3.4.1.01.PH.1-G.4 Kaldırım işgallerinin denetimi gün sayısı	-	243 Adet	365
Açıklama			
Revize			
3 - ZM.3.4.1.01.PH.1-G.5 Pazar yerleri denetim yüzdesi	-	% 100	% 100
Açıklama			
4 - ZM.3.4.1.02.PH.1-G.6 Gelen şikayetlerin sayısı	-	4342 Adet	Bilgi
Açıklama			
5 - ZM.3.4.1.02.PH.1-G.7 Şehir merkezine fındık serilmesi ve patoza verilmesi hakkında şikayet sayısı	-	45 Adet	Bilgi
Açıklama			
6 - ZM.3.4.1.02.PH.1-G.8 Diğer birimleri ilgilendiren şikâyetlerin iletirme yüzdesi	-	% 100	% 100



Açıklama			
7 - ZM.3.4.1.02.PH.1-G.9 Zabıtaya gelen şikayetlere müdahale edilme yüzdesi	-	% 100	% 100
Açıklama			
8 - ZM.3.4.1.03.PH.1-G.10 Belediye birimlerinin, zabitanın görevlerini yerine getirmedeki memnuniyet yüzdesi	-	% 90	% 90
Açıklama			
9 - ZM.3.4.1.03.PH.1-G.11 Destek olarak diğer birimlerde bulunan zabıta personeli sayısı	-	7 Adet	9 Adet
Açıklama			
10 - ZM.3.4.1.04.PH.1-G.12 Güvenliği sağlanan bina sayısı	-	6 Adet	5 Adet
Açıklama			
11 - ZM.3.4.1.04.PH.1-G.13 Güvenliği sağlanan alan yüz ölçümü	-	22577 m2	22577 m2
Açıklama			
12 - ZM.3.4.1.04.PH.1-G.14 Bina ve alan güvenliğinde görevli personel sayısı	-	14 Adet	14 Adet
Açıklama			
13 - ZM.3.4.1.04.PH.1-G.15 Güvenliği sağlanan bina ve alanlarda meydana gelen istenmeyen olay sayısı	-	-	Bilgi
Açıklama			
14 - ZM.3.4.1.05.PH.1-G.16 Şehir içi toplu taşıma ve servis araçlarına verilen çalışma ruhsatı sayısı	-	20 Adet	Bilgi
Açıklama			
15 - ZM.3.4.1.05.PH.1-G.17 Toplu taşıma ve servis araçlarını denetleme sayısı	-	31 Adet	Bilgi
Açıklama			
16 - ZM.3.4.1.05.PH.1-G.18 Yasak yerleri işgal eden araçlara kesilen ceza sayısı	-	891 Adet	Bilgi



Açıklama			
17 - ZM.3.4.1.05.PH.1-G.19 Toplu taşıma ve servis araçlarına kesilen ceza sayısı	-	49 Adet	Bilgi
Açıklama			
18 - ZM.3.4.1.06.PH.1-G.20 Müdürlük tarafından yerine getirilen resmi ve özel ilan sayısı	-	703 Adet	Bilgi
Açıklama			
19 - ZM.3.4.1.06.PH.1-G.21 Tahkikatları sonuçlandırılan asker ailesi sayısı	-	85 Adet	Bilgi
Açıklama			
20 - ZM.3.4.1.06.PH.1-G.22 Asker ailelerinin tahkikatının süresi	-	15 İş Günü	12 İş Günü
Açıklama			
21 - ZM.3.4.1.07.PH.1-G.23 Bando ekibinin diğer kurumlardaki etkinliklere katılma yüzdesi	-	% 100	% 100
Açıklama			
22 - ZM.3.4.1.07.PH.1-G.24 Bando ekibinin Belediyeye ve Diğer Kurumlara ait etkinliklere katılma sayısı	-	3 Adet	Bilgi
Açıklama			
23 - ZM.3.4.1.08.PH.1-G.25 Zabıta Müdürlüğünün çalışmalarından vatandaş ve esnaf memnuniyeti yüzdesi	-	-	% 60
Açıklama			
24 - ZM.3.4.1.08.PH.1-G.26 Birim içinde yapılan toplantı sayısı	-	13 Adet	24 Adet
Açıklama			
25 - ZM.3.4.1.08.PH.1-G.27 Tüm uygulama faaliyet alanlarımız ile ilgili eğitim ve seminerlere katılan Memur sayısı	-	% 100	Bilgi
Açıklama			
Revize			



26 - ZM.3.4.1.08.PH.1-G.28 Gelen şikayet dilekçelerinin cevaplanma yüzdesi	-	% 100	% 100
Açıklama			
Revize			
27 - ZM.3.4.1.08.PH.1-G.29 İncelenen bir şikayet veya bir talebin gerçekleştirilme ortalama süresi	-	7 İş Günü	7 İş Günü
Açıklama			
28 - ZM.3.4.1.09.PH.1-G.30 Hurdaya ayrılan cihaz sayısı	-	-	Bilgi
Açıklama			
29 - ZM.3.4.1.09.PH.1-G.31 Yeni alınan malzeme sayısı (hoparlör,anons cihazı, jeneratör)	-	59 Adet	Bilgi
Açıklama			
30 - ZM.3.4.1.09.PH.1-G.32 Devir alınan araç-gereç sayısı (telsiz,hoparlör,araç)	-	-	Bilgi
Açıklama			
31 - ZM.3.4.1.09.PH.1-G.33 Giderilen telsiz arızası sayısı	-	7 Adet	Bilgi
Açıklama			
Revize			
32 - ZM.3.4.1.09.PH.1-G.34 Tamir edilen elektronik cihaz sayısı	-	111 Adet	Bilgi
Açıklama			
33 - ZM.3.4.1.10.PH.1-G.35 Gelen şikayetlerin sayısı	-	1038 Adet	Bilgi
Açıklama			
34 - ZM.3.4.1.11.PH.1-G.36 Değiştirilen trafik levhalarının ve işaretlerinin sayısı (yıpranan ve eskiyen)	-	29 Adet	Bilgi
Açıklama			
35 - ZM.3.4.1.11.PH.1-G.37 Yapılan ve /veya yenilenen yönlendirme levhaları ve tabelaların sayısı	-	100 Adet	Bilgi



Açıklama			
36 - ZM.3.4.1.11.PH.1-G.38 Takılan hız kesici sayısı	-	5 Adet	Bilgi
Açıklama			
37 - ZM.3.4.1.14.PH.1-G.47 Zabıta Noktalarının Yapım yüzdesi	-	-	Bilgi
Açıklama			
38 - ZM.3.4.1.14.PH.1-G.48 Maliyet gerçekleşme oranı (Zabıta noktalarının yapılması)	-	-	Bilgi
Açıklama			
39 - ZM.3.4.1.14.PH.1-G.49 Süresinde tamamlanma oranı (Zabıta noktalarının yapılması)	-	-	Bilgi
Açıklama			
40 - ZM.3.4.1.14.PH.1-G.50 Yapımın projeye uygunluk oranı (Zabıta noktalarının yapılması)	-	-	Bilgi
Açıklama			

Faaliyetler	Kaynak İhtiyacı		
	Bütçe	Bütçe Dışı	Toplam
1 - Zabıta noktalarının yapılması	20.000,00 TL		20.000,00 TL
2 - Sinyalizasyon sistemlerinin, hız kesicilerin, trafik levha ve işaretlemelerinin yapımı ve bakımı faaliyetleri	312.199,00 TL		312.199,00 TL
3 - Halk danışma şikayet alma ve bilgilendirme faaliyetleri	500,00 TL		500,00 TL
4 - Elektrik ve telefon faaliyetleri	388.061,00 TL		388.061,00 TL
5 - Zabıta hizmetleri ile ilgili büro ve yönetim hizmetleri faaliyetleri	158.015,00 TL		158.015,00 TL
6 - Bando faaliyetleri	153.053,00 TL		153.053,00 TL



7 - Tebligat, ilan ve bilgilendirme faaliyetleri	271.974,00 TL		271.974,00 TL
8 - Trafik hizmetlerinin yürütülmesi faaliyetleri	905.150,00 TL		905.150,00 TL
9 - Önemli bina ve alanların güvenliğinin sağlanması faaliyetleri	336.000,00 TL		336.000,00 TL
10 - Diğer birimlere zabıta desteği sağlanması faaliyetleri	147.802,00 TL		147.802,00 TL
11 - Şikayet üzerine veya rutin kontrol faaliyetleri	728.110,00 TL		728.110,00 TL
12- Suçların işlenmesinin önlenmesi ve sonuçlarının izlenmesi ve denetlenmesi faaliyetleri (kabahatler kanununun uygulanması,gıda, çevre, işyeri denetimleri, her gün kaldırım işgallerinin denetlenmesi, pazar yeri denetimi ve ilgili tutanakların düzenlenmesi)	860.785,00 TL		860.785,00 TL
Genel Toplam	4.281.649,00 TL		4.281.649,00 TL

Tablo 1
İDARE PERFORMANS HEDEFİ TABLOSU

İdare Adı	ORDU BELEDİYESİ		
Amaç	3.4. Denetim hizmetlerini etkinleştirerek, kentin ve kentte yaşayanların sağlık, güvenlik ve huzurunu arttırmak.		
Hedef	3.4.2. Halkın güvenliğini sağlamak amacıyla tüm işyerleri belirli periyodlarla denetlenecek ve tüm işyerlerine ruhsatlandırma işlemi sürekli olarak yapılacaktır.		
Performans Hedefi			
3.4.2. PH 2 Halkın güvenliğini sağlamak amacıyla tüm işyerleri belirli periyodlarla denetlenecek ve tüm işyerlerinin ruhsatlandırma işlemleri 2011 yılında da devam edecektir.			
Açıklamalar			
Performans Göstergeleri	2009	2010	2011
1 - RDM.3.4.2.01.PH.2-G.1 Ruhsatlandırma işlemlerine ilişkin bilgilendirme faaliyetleri sayısı	-	309 Adet	Bilgi
Açıklama			
2 - RDM.3.4.2.02.PH.2-G.10 Gayri sıhhi işyeri ruhsatı verilme süresi	-	15 İş Günü	15 İş Günü
Açıklama			
3 - RDM.3.4.2.02.PH.2-G.12 Verilen umuma açık işyeri (kahvehane, internet, oyun yeri içkili yer vb.) ruhsatı sayısı	-	45 Adet	80 Adet
Açıklama			
4 - RDM.3.4.2.02.PH.2-G.13 Umuma mahsus işyeri ruhsatı verilme süresi	-	1 Ay	1 Ay
Açıklama			
5 - RDM.3.4.2.02.PH.2-G.14 Akaryakıt istasyonu ruhsatı başvuru sayısı	-	-	Bilgi
Açıklama			
6 - RDM.3.4.2.02.PH.2-G.15 Verilen akaryakıt istasyonu ruhsatı sayısı	-	-	Bilgi



Açıklama			
7 - RDM.3.4.2.02.PH.2-G.18 Gelen şikâyetlerin değerlendirilmesi yüzdesi	-	% 100	% 100
Açıklama			
8 - RDM.3.4.2.02.PH.2-G.19 Denetlenen toplam işyeri sayısı	-	233 Adet	360 Adet
Açıklama			
9 - RDM.3.4.2.02.PH.2-G.2 Ruhsat verilen işyerleri sayısı	-	293 Adet	Bilgi
Açıklama Revize			
10 - RDM.3.4.2.02.PH.2-G.4 Tatil ruhsatı (pazar günleri açma) başvurusu sayısı	-	315 Adet	Bilgi
Açıklama Revize			
11 - RDM.3.4.2.02.PH.2-G.6 Verilen sıhhi işyeri açma ve çalıştırma ruhsatı sayısı	-	192 Adet	Bilgi
Açıklama			
12 - RDM.3.4.2.02.PH.2-G.7 Sıhhi işyeri ruhsatı verilme süresi	-	2 İş Günü	2 İş Günü
Açıklama			
13 - RDM.3.4.2.02.PH.2-G.8 Gayri sıhhi müessese açılış ruhsatı başvuru sayısı	-	65 Adet	Bilgi
Açıklama			
14 - RDM.3.4.2.02.PH.2-G.9 Verilen gayri sıhhi müessese açılış ruhsatı sayısı	-	55 Adet	Bilgi
Açıklama			
15 - RDM.3.4.2.03.PH.2-G.20 Denetlenen umuma mahsus işyeri sayısı	-	24 Adet	40 Adet
Açıklama			
16 - RDM.3.4.2.03.PH.2-G.21 Denetlenen gayri sıhhi işyeri sayısı	-	28 Adet	30 Adet
Açıklama			



17 - RDM.3.4.2.03.PH.2-G.22 Denetlenen sıhhi işyeri sayısı	-	210 Adet	200 Adet
Açıklama			
18 - RDM.3.4.2.04.PH.2-G.23 Ölçü ve ayar aletleri denetimi sayısı	-	1008 Adet	2000 Adet
Açıklama			
19 - RDM.3.4.2.04.PH.2-G.24 Aylık değerlendirme toplantısı	-	8 Adet	12 Adet
Açıklama			
20 - RDM.3.4.2.05.PH.2-G.25 Tüm uygulama faaliyet alanlarımız ile ilgili eğitim,seminerler ve fuarlara katılım sayısı (etkinlik sayısı)	-	-	Bilgi
Açıklama			
21 - RDM.3.4.2.06.PH.2-G.26 İncelenen bir şikayet veya bir talebin gerçekleştirilme ortalama süresi	-	2 İş Günü	2 İş Günü
Açıklama			

Faaliyetler	Kaynak İhtiyacı		
	Bütçe	Bütçe Dışı	Toplam
1 - Ruhsat ve denetim hizmetleri ile ilgili büro ve yönetim hizmetleri faaliyetleri	14.500,00 TL		14.500,00 TL
2 - Ölçü ve ayar aletleri denetimi	51.000,00 TL		51.000,00 TL
3 - Ölçü ve ayar beyannameleri ile ilgili faaliyetler	99.282,00 TL		99.282,00 TL
4 - Şikayet üzerine ve/veya rutin işyeri denetim ve kontrol faaliyetleri	44.631,00 TL		44.631,00 TL
5 - Hafta tatili ruhsatı, işyeri açma ve çalışma ruhsatı taleplerinin değerlendirilmesi ve ruhsatlandırılması	451.000,00 TL		451.000,00 TL
6 - Güvenlik bölgesi risk haritalarının çıkartılması ve ruhsatlandırma işlemlerine ilişkin bilgilendirme faaliyetleri	31.500,00 TL		31.500,00 TL
Genel Toplam	691.913,00 TL		691.913,00 TL

Tablo 1
İDARE PERFORMANS HEDEFİ TABLOSU

İdare Adı	ORDU BELEDİYESİ		
Amaç	3.4. Denetim hizmetlerini etkinleştirerek, kentin ve kentte yaşayanların sağlık, güvenlik ve huzurunu arttırmak.		
Hedef	3.4.3. Su Ürünleri Hali verimli bir şekilde işletilerek, su ürünleri satış işlemleri sürekli kontrol edilecektir.		
Performans Hedefi			
3.4.3. PH 3 2011 yılında da Su Ürünleri Hali verimli bir şekilde işletilerek, su ürünleri satış işlemleri sürekli kontrol edilecektir.			
Açıklamalar			
Performans Göstergeleri	2009	2010	2011
1 - HM.3.4.3.01.PH.3-G.1 Satılan su ürünleri miktarı	-	87 Ton	Bilgi
Açıklama			
2 - HM.3.4.3.01.PH.3-G.2 İmha edilen veya iade edilen ürün miktarı	-	-	Bilgi
Açıklama			
3 - HM.3.4.3.02.PH.3-G.3 Buz üretimi sayısı (torba halinde)	-	310 Adet	Bilgi
Açıklama			
4 - HM.3.4.3.02.PH.3-G.4 Soğuk hava deposuna kontrol edilerek konulan ürün miktarı	-	-	Bilgi
Açıklama			
5 - HM.3.4.3.03.PH.3-G.5 Su ürünleri satışı yapan işyerlerinin denetim sayısı	-	16 Adet	24 Adet
Açıklama			
6 - HM.3.4.3.03.PH.3-G.6 Su Ürünleri Haline gelen aylık mal giriş ortalaması	-	9,75 Ton	Bilgi
Açıklama			
Revize			



7 - HM.3.4.3.03.PH.3-G.7 Tahakkuk eden Su Ürünleri Hal rüsum gelirlerinin tahsil edilme oranı	-	% 100	% 95
---	---	-------	------

Açıklama

8 - HM.3.4.3.03.PH.3-G.8 Su Ürünleri Hali gelir tutarı	-	10.006,36 TL	Bilgi
--	---	--------------	-------

Açıklama

Faaliyetler	Kaynak İhtiyacı		
	Bütçe	Bütçe Dışı	Toplam
1 - Su ürünlerine ilişkin belge denetimi	30.952,38 TL		30.952,38 TL
2 - Mezat alanlarının kontrolü	104.738,11 TL		104.738,11 TL
3 - Su ürünlerinin denetiminin ve satışının sağlanması	121.595,96 TL		121.595,96 TL
Genel Toplam	257.286,45 TL		257.286,45 TL

Tablo 1
İDARE PERFORMANS HEDEFİ TABLOSU

İdare Adı	ORDU BELEDİYESİ		
Amaç	3.4. Denetim hizmetlerini etkinleştirerek, kentin ve kentte yaşayanların sağlık, güvenlik ve huzurunu arttırmak.		
Hedef	3.4.4. Her türlü yaş sebze ve meyve ile su ürünlerinin kayıt altına alınması, sağlıklı ve hijyen koşullarında halkın tüketimine sunulması için, sürekli denetim ve kontrol yapılacaktır.		
Performans Hedefi			
3.4.4. PH 4 Her türlü yaş sebze ve meyve ile su ürünlerinin kayıt altına alınarak, sağlıklı ve hijyen koşullarında halkın tüketimine sunulması için 2011 yılında da sürekli denetim ve kontrol yapılacaktır.			
Açıklamalar			
Performans Göstergeleri	2009	2010	2011
1 - HM.3.4.4.01.PH.4-G.9 Satılan sebze ve meyve miktarı	-	18955 Ton	Bilgi
Açıklama			
2 - HM.3.4.4.02.PH.4-G.10 Mevcut 6 adet pazar yerinde yapılan denetim sayısı	-	204 Adet	288 Adet
Açıklama			
3 - HM.3.4.4.03.PH.4-G.11 Hallerde yapılan denetim sayısı (şikayet üzerine)	-	-	Bilgi
Açıklama			
4 - HM.3.4.4.03.PH.4-G.12 Sebze Haline gelen aylık mal ortalaması	-	777 Ton	Bilgi
Açıklama			
Revize			
5 - HM.3.4.4.03.PH.4-G.13 Sebze ve Meyve Haline günlük giriş-çıkış işgaliye tahsilatı	-	13.800,00 TL	Bilgi
Açıklama			
6 - HM.3.4.4.03.PH.4-G.14 Tahakkuk edilen hal gelirlerinin tahsil edilme oranı	-	% 59,25	% 80



Açıklama			
7 - HM.3.4.4.03.PH.4-G.15 Sebze ve Meyve Hali'nin yıllık gelir tutarı	-	339.589,00 TL	Bilgi
Açıklama			
8 - HM.3.4.4.03.PH.4-G.16 Sebze ve Meyve Hali'nde imha edilen veya iade edilen aylık ürün miktarı	-	-	Bilgi
Açıklama			
9 - HM.3.4.4.04.PH.4-G.17 Hal Hakem Heyetinin yapmış olduğu toplantı sayısı	-	16 Adet	Bilgi
Açıklama			
10 - HM.3.4.4.04.PH.4-G.18 Sebze ve Meyve Hali'nde faaliyet gösteren komisyoncu sayısı	-	22 Adet	Bilgi
Açıklama			
11 - HM.3.4.4.04.PH.4-G.19 Su Ürünleri Halinde faaliyet gösteren komisyoncu sayısı	-	8 Adet	Bilgi
Açıklama			
12 - HM.3.4.4.04.PH.4-G.20 Gelen şikayet ve taleplere yerinde incelenmesi yüzdesi	-	% 100	% 100
Açıklama			
13 - HM.3.4.4.04.PH.4-G.21 İncelenen bir şikayet veya bir talebin gerçekleştirilme ortalama süresi	-	2 İş Günü	2 İş Günü
Açıklama			
14 - HM.3.4.4.04.PH.4-G.22 Birim içi yapılan toplantı sayısı	-	16 Adet	24 Adet
Açıklama			



Faaliyetler	Kaynak İhtiyacı		
	Bütçe	Bütçe Dışı	Toplam
1 - Hal Müdürlüğünün hizmetleri ile ilgili büro ve yönetim hizmetleri	187.649,70 TL		187.649,70 TL
2 - Sebze ve meyve hareketliliğinin belge denetimi	169.268,58 TL		169.268,58 TL
3 - Pazar yeri ve sabit satış yerleri kontrolü	306.585,69 TL		306.585,69 TL
4 - Sebze ve meyve satışının sağlanması	268.919,58 TL		268.919,58 TL
Genel Toplam	932.423,56 TL		932.423,56 TL

Tablo 1
İDARE PERFORMANS HEDEFİ TABLOSU

İdare Adı	ORDU BELEDİYESİ		
Amaç	3.4. Denetim hizmetlerini etkinleştirerek, kentin ve kentte yaşayanların sağlık, güvenlik ve huzurunu arttırmak.		
Hedef	3.4.5. Gıda ve hayvan sağlık kontrolleri ile insan sağlığına etki eden kentsel unsurlara ilişkin denetim ve kontrol faaliyetleri sürekli hale getirilecektir.		
Performans Hedefi			
3.4.5. PH 5 Gıda ve hayvan sağlık kontrolleri ile, insan sağlığına etki eden kentsel unsurlara ilişkin denetim ve kontrol faaliyetleri 2011 yılında da devam edecektir.			
Açıklamalar			
Performans Göstergeleri	2009	2010	2011
1 - VM.3.4.5.01.PH.5-G.1 Mezbahannede kontrol edilen hayvan sayısı	-	2171 Adet	3900 Adet
Açıklama			
2 - VM.3.4.5.01.PH.5-G.2 Hastalık tespit edilen hayvan sayısı	-	-	Bilgi
Açıklama			
3 - VM.3.4.5.02.PH.5-G.3 Mezbahannede gerçekleşen büyükbaş hayvan kesimi sayısı	-	1976 Adet	3500 Adet
Açıklama			
4 - VM.3.4.5.02.PH.5-G.4 Mezbahannede kesilen küçük baş hayvan sayısı	-	195 Adet	400 Adet
Açıklama			
5 - VM.3.4.5.02.PH.5-G.5 Mezbahannede kesilip kontrolü yapılan et miktarı (ton/yıl)	-	369 Ton	530 Ton
Açıklama			
6 - VM.3.4.5.02.PH.5-G.6 Et kombinasında hijyenik şartlarda kesilen etlerin dağıtım süresi	-	1 İş Günü	1 İş Günü
Açıklama			



7 - VM.3.4.5.03.PH.5-G.7 Yapım yüzdesi(Kurban kesim alanlarının düzenlenmesi)	-	-	%100
Açıklama			
8 - VM.3.4.5.03.PH.5-G.8 Yapımın projeye uygunluk oranı (Kurban kesim alanlarının düzenlenmesi)	-	-	% 100
Açıklama			
9 - VM.3.4.5.04.PH.5-G.9 Et ve et ürünleri ile her türlü gıda denetimi sayısı	-	169 Adet	253 Adet
Açıklama			
10 - VM.3.4.5.05.PH.5-G.10 Sokak hayvanlarının bulaşıcı hastalıklardan korunması ve kuduz hastalığını önlemek için yapılan aşı sayısı	-	108 Adet	100 Adet
Açıklama Revize			
11 - VM.3.4.5.05.PH.5-G.11 Tedavi edilen hayvan sayısı	-	53 Adet	52 Adet
Açıklama			
12 - VM.3.4.5.05.PH.5-G.12 Toplanan başıboş sokak hayvanları sayısı	-	439 Adet	620 Adet
Açıklama			
13 - VM.3.4.5.05.PH.5-G.13 Sokak hayvanlarının asgari opülasyonda tutulabilmesi için kısırlaştırma operasyonlarının yapılması (kısırlaştırılan hayvan sayısı)	-	39 Adet	60 Adet
Açıklama			
14 - VM.3.4.5.05.PH.5-G.14 Sahiplendirilen hayvan sayısı	-	58 Adet	60 Adet
Açıklama			
15 - VM.3.4.5.06.PH.5-G.15 Şehirde yaz aylarında yapılan haşere kontrol ve ilaçlama yüzdesi (22 mahalle)	-	% 100	% 100
Açıklama			



16 - VM.3.4.5.06.PH.5-G.16 İlaçlanan kapalı alan sayısı (ev, işyeri ve kamu binaları)	-	544 Adet	700 Adet
Açıklama			
17 - VM.3.4.5.06.PH.5-G.17 Okul ve cami vb kamu kurumlarının dezenfeksiyonu sayısı	-	-	Bilgi
Açıklama			
18 - VM.3.4.5.06.PH.5-G.20 Salgın hastalıklar ile ilgili haberleşilen ve koordineli çalışılan kurum sayısı	-	3 Adet	3 Adet
Açıklama			
19 - VM.3.4.5.07.PH.5-G.21 Verilen Menşei Şahadetname sayısı	-	98 Adet	180 Adet
Açıklama Revize			
20 - VM.3.4.5.08.PH.5-G.22 Eğitilerek yetiştirilen hayvan kesim elemanı sayısı	-	-	1 Adet
Açıklama			
21 - VM.3.4.5.08.PH.5-G.24 Belgelendirilen hayvan kesim elemanı sayısı	-	-	1 Adet
Açıklama			
22 - VM.3.4.5.09.PH.5-G.25 Bilgilendirilen ev ve süs hayvanları satan işyerleri sayısı	-	-	5 Adet
Açıklama			
23 - VM.3.4.5.09.PH.5-G.26 Ev ve süs hayvanları satan işyerleri sahiplerinin bilgilendirildiği etkinlik sayısı	-	-	1 Adet
Açıklama			
24 - VM.3.4.5.10.PH.5-G.28 Kuduz hastalığı nedeniyle aşı yapılma yüzdesi	-	% 100	% 100
Açıklama			
25 - VM.3.4.5.11.PH.5-G.29 Salgın hastalıklar ile ilgili halkı bilgilendirme yüzdesi	-	% 100	% 100
Açıklama			



26 - VM.3.4.5.12.PH.5-G.30 Birim içinde yapılan toplantı sayısı	-	9 Adet	12 Adet
Açıklama			
27 - VM.3.4.5.12.PH.5-G.31 Tüm uygulama faaliyet alanlarımız ile ilgili eğitim,seminerler ve fuarlara katılım sayısı .(etkinlik sayısı)	-	-	1 ADET
Açıklama			
28 - VM.3.4.5.12.PH.5-G.32 Gelen şikayet ve taleplere yerinde incelenmesi yüzdesi	-	% 100	% 100
Açıklama			
29 - VM.3.4.5.13.PH.5-G.34 Kurban kesim alanlarının düzenlenmesi yüzdesi	-	-	% 100
Açıklama			
30 - VM.3.4.5.14.PH.5-G.35 Yapım yüzdesi (Mezbahanın Yenilenmesi projesi ile inşaatın yapılması ve işletilmesi)	-	% 100	% 100
Açıklama			

Faaliyetler	Kaynak İhtiyacı		
	Bütçe	Bütçe Dışı	Toplam
1 - Mezbahanın yenilenmesi projesi ile inşaatın yapılması ve işletilmesi	1.000,00 TL		1.000,00 TL
2 - Canlı hayvan borsası (pazarı) projesi ile inşaatın yapılması ve işletilmesi	1,00 TL		1,00 TL
3 - Veterinerlik ve sağlık hizmetleri ile ilgili büro ve yönetim hizmetleri	124.801,00 TL		124.801,00 TL
4 - Toplum sağlığı faaliyetleri	81.774,00 TL		81.774,00 TL
5 - İşyeri hekimliği	1.000,00 TL		1.000,00 TL
6 - Ev ve süs hayvanları satan işyerleri sahiplerinin bilgilendirilmesi, denetlenmesi ve belgelendirilmesi	81.774,00 TL		81.774,00 TL
7 - Hayvan kesim elemanın eğitimi ve yetiştirilmesi faaliyeti	81.774,00 TL		81.774,00 TL
8 - Hayvan hareketleri ile ilgili belgelerin	81.938,00 TL		81.938,00 TL



düzenlenmesi			
9 - Haşere, insektisit, zoonoz hastalıklar vb. İle mücadele edilmesi ve ilgili eğitimlerin düzenlenmesi	543.970,00 TL		543.970,00 TL
10 - Hayvan aşılama ve rehabilitasyonu	499.871,00 TL		499.871,00 TL
11 - Et ve et ürünleri ile her türlü gıdanın denetimi	1.000,00 TL		1.000,00 TL
12 - Kurban kesim alanlarının düzenlenmesi	5.000,00 TL		5.000,00 TL
13 - Hayvan kesimi faaliyeti	100.400,00 TL		100.400,00 TL
14 - Mezbahanedede hayvan sağlık kontrolü	41.000,00 TL		41.000,00TL
Genel Toplam	1.645.303,00 TL		1.645.303,00 TL

Tablo 2
FAALİYET MALİYETLERİ TABLOSU

İdare Adı	ORDU BELEDİYESİ
Performans Hedefi	1.1.1.PH 1 Stratejik yönetim kültürüne ilişkin kurumsal dönüşüm 2011 yılında da arttırılacaktır.
Faaliyet Adı	1.1.1.01.F İdare performans programının hazırlanması
Sorumlu Harcama Birimleri	Strateji Geliştirme Müdürlüğü

Ekonomik Kod (I.Düzye)	2011
1-Personel Giderleri	10.687,00 TL
2-Sosyal Güvenlik Kurumlarına Devlet Primi Giderleri	2.217,00 TL
3-Mal ve Hizmet Alım Giderleri	27.876,91 TL
4-Faiz Giderleri	
5-Cari Transferler	
6-Sermaye Giderleri	
7-Sermaye Transferleri	
8-Borç Verme	
9-Yedek Ödenekler	

Toplam Bütçe Kaynak İhtiyacı		40.780,91 TL
Bütçe Dışı Kaynak	Döner Sermaye	
	Diğer Yurt İçi	
	Yurt Dışı	
Toplam Bütçe Dışı Kaynak İhtiyacı		
Toplam Kaynak İhtiyacı		40.780,91 TL



Tablo 2

FAALİYET MALİYETLERİ TABLOSU

İdare Adı	ORDU BELEDİYESİ
Performans Hedefi	1.1.1.PH 1 Stratejik yönetim kültürüne ilişkin kurumsal dönüşüm 2011 yılında da arttırılacaktır.
Faaliyet Adı	1.1.1.02.F İdare faaliyet raporunun hazırlanması
Sorumlu Harcama Birimleri	Strateji Geliştirme Müdürlüğü

Ekonomik Kod (I.Düzye)	2011
1-Personel Giderleri	10.687,00 TL
2-Sosyal Güvenlik Kurumlarına Devlet Primi Giderleri	2.217,00 TL
3-Mal ve Hizmet Alım Giderleri	31.621,91 TL
4-Faiz Giderleri	
5-Cari Transferler	
6-Sermaye Giderleri	
7-Sermaye Transferleri	
8-Borç Verme	
9-Yedek Ödenekler	

Toplam Bütçe Kaynak İhtiyacı	44.525,91 TL	
Bütçe Dışı Kaynak	Döner Sermaye	
	Diğer Yurt İçi	
	Yurt Dışı	
Toplam Bütçe Dışı Kaynak İhtiyacı		
Toplam Kaynak İhtiyacı	44.525,91 TL	

Tablo 2**FAALİYET MALİYETLERİ TABLOSU**

İdare Adı	ORDU BELEDİYESİ
Performans Hedefi	1.1.1.PH 1 Stratejik yönetim kültürüne ilişkin kurumsal dönüşüm 2011 yılında da arttırılacaktır.
Faaliyet Adı	1.1.1.03.F Kurumsal performansın, stratejik plan ve performans programına uygunluğunun izlenmesi, değerlendirilmesi, ilgili brifinglerin ve istatistiklerin hazırlanması
Sorumlu Harcama Birimleri	Strateji Geliştirme Müdürlüğü

Ekonomik Kod (I.Düzyer)	2011
1-Personel Giderleri	10.687,00 TL
2-Sosyal Güvenlik Kurumlarına Devlet Primi Giderleri	2.217,00 TL
3-Mal ve Hizmet Alım Giderleri	25.201,91 TL
4-Faiz Giderleri	
5-Cari Transferler	
6-Sermaye Giderleri	
7-Sermaye Transferleri	
8-Borç Verme	
9-Yedek Ödenekler	

Toplam Bütçe Kaynak İhtiyacı	38.105,91 TL	
Bütçe Dışı Kaynak	Döner Sermaye	
	Diğer Yurt İçi	
	Yurt Dışı	
Toplam Bütçe Dışı Kaynak İhtiyacı		
Toplam Kaynak İhtiyacı	38.105,91 TL	



Tablo 2

FAALİYET MALİYETLERİ TABLOSU

İdare Adı	ORDU BELEDİYESİ
Performans Hedefi	1.1.1.PH 1 Stratejik yönetim kültürüne ilişkin kurumsal dönüşüm 2011 yılında da arttırılacaktır.
Faaliyet Adı	1.1.1.04.F Belediyenin yatırım programlarının hazırlanması
Sorumlu Harcama Birimleri	Strateji Geliştirme Müdürlüğü

Ekonomik Kod (I.Düzye)	2011
1-Personel Giderleri	13.262,34 TL
2-Sosyal Güvenlik Kurumlarına Devlet Primi Giderleri	2.842,00 TL
3-Mal ve Hizmet Alım Giderleri	4.346,57 TL
4-Faiz Giderleri	
5-Cari Transferler	
6-Sermaye Giderleri	
7-Sermaye Transferleri	
8-Borç Verme	
9-Yedek Ödenekler	

Toplam Bütçe Kaynak İhtiyacı	20.450,91 TL	
Bütçe Dışı Kaynak	Döner Sermaye	
	Diğer Yurt İçi	
	Yurt Dışı	
Toplam Bütçe Dışı Kaynak İhtiyacı		
Toplam Kaynak İhtiyacı	20.450,91 TL	

Tablo 2

FAALİYET MALİYETLERİ TABLOSU

İdare Adı	ORDU BELEDİYESİ
Performans Hedefi	1.1.1.PH 1 Stratejik yönetim kültürüne ilişkin kurumsal dönüşüm 2011 yılında da arttırılacaktır.
Faaliyet Adı	1.1.1.05.F Strateji geliştirme hizmetleri ile ilgili büro ve yönetim hizmetleri faaliyetleri
Sorumlu Harcama Birimleri	Strateji Geliştirme Müdürlüğü

Ekonomik Kod (I.Düzyey)	2011
1-Personel Giderleri	58.447,27 TL
2-Sosyal Güvenlik Kurumlarına Devlet Primi Giderleri	12.000,00 TL
3-Mal ve Hizmet Alım Giderleri	33.986,87 TL
4-Faiz Giderleri	
5-Cari Transferler	
6-Sermaye Giderleri	
7-Sermaye Transferleri	
8-Borç Verme	
9-Yedek Ödenekler	

Toplam Bütçe Kaynak İhtiyacı	104.434,14 TL	
Bütçe Dışı Kaynak	Döner Sermaye	
	Diğer Yurt İçi	
	Yurt Dışı	
Toplam Bütçe Dışı Kaynak İhtiyacı		
Toplam Kaynak İhtiyacı	104.434,14 TL	



Tablo 2

FAALİYET MALİYETLERİ TABLOSU

İdare Adı	ORDU BELEDİYESİ
Performans Hedefi	1.1.2 PH 2 Yönetim ve çalışma kültürünün dönüştürülmesine ilişkin toplam kalite ve süreç yönetimi çalışmalarına 2011 yılında da devam edilecektir.
Faaliyet Adı	1.1.2.01.F Ulusal ve uluslararası projeler ve AB projelerinin hazırlanması faaliyetleri
Sorumlu Harcama Birimleri	Strateji Geliştirme Müdürlüğü

Ekonomik Kod (I.Düzye)	2011
1-Personel Giderleri	2.196,87 TL
2-Sosyal Güvenlik Kurumlarına Devlet Primi Giderleri	625,00 TL
3-Mal ve Hizmet Alım Giderleri	17.508,13 TL
4-Faiz Giderleri	
5-Cari Transferler	
6-Sermaye Giderleri	
7-Sermaye Transferleri	
8-Borç Verme	
9-Yedek Ödenekler	

Toplam Bütçe Kaynak İhtiyacı	20.330,00 TL	
Bütçe Dışı Kaynak	Döner Sermaye	
	Diğer Yurt İçi	
	Yurt Dışı	
Toplam Bütçe Dışı Kaynak İhtiyacı		
Toplam Kaynak İhtiyacı	20.330,00 TL	

Tablo 2

FAALİYET MALİYETLERİ TABLOSU

İdare Adı	ORDU BELEDİYESİ
Performans Hedefi	1.1.2 PH 2 Yönetim ve çalışma kültürünün dönüştürülmesine ilişkin toplam kalite ve süreç yönetimi çalışmalarına 2011 yılında da devam edilecektir.
Faaliyet Adı	1.1.2.02.F Kurum içi kapasite araştırmaları ve vatandaş memnuniyet araştırmaları
Sorumlu Harcama Birimleri	Strateji Geliştirme Müdürlüğü

Ekonomik Kod (I.Düzye)	2011
1-Personel Giderleri	5.050,68 TL
2-Sosyal Güvenlik Kurumlarına Devlet Primi Giderleri	1.250,00 TL
3-Mal ve Hizmet Alım Giderleri	12.959,32 TL
4-Faiz Giderleri	
5-Cari Transferler	
6-Sermaye Giderleri	
7-Sermaye Transferleri	
8-Borç Verme	
9-Yedek Ödenekler	

Toplam Bütçe Kaynak İhtiyacı	19.260,00 TL	
Bütçe Dışı Kaynak	Döner Sermaye	
	Diğer Yurt İçi	
	Yurt Dışı	
Toplam Bütçe Dışı Kaynak İhtiyacı		
Toplam Kaynak İhtiyacı	19.260,00 TL	

Tablo 2**FAALİYET MALİYETLERİ TABLOSU**

İdare Adı	ORDU BELEDİYESİ
Performans Hedefi	1.1.2 PH 2 Yönetim ve çalışma kültürünün dönüştürülmesine ilişkin toplam kalite ve süreç yönetimi çalışmalarına 2011 yılında da devam edilecektir .
Faaliyet Adı	1.1.2.03.F Kalite yönetimi çalışmalarının yürütülmesi ve izlenmesi
Sorumlu Harcama Birimleri	Strateji Geliştirme Müdürlüğü

Ekonomik Kod (I.Düzye)	2011
1-Personel Giderleri	2.196,53 TL
2-Sosyal Güvenlik Kurumlarına Devlet Primi Giderleri	625,00 TL
3-Mal ve Hizmet Alım Giderleri	18.043,47 TL
4-Faiz Giderleri	
5-Cari Transferler	
6-Sermaye Giderleri	
7-Sermaye Transferleri	
8-Borç Verme	
9-Yedek Ödenekler	

Toplam Bütçe Kaynak İhtiyacı	20.865,00 TL	
Bütçe Dışı Kaynak	Döner Sermaye	
	Diğer Yurt İçi	
	Yurt Dışı	
Toplam Bütçe Dışı Kaynak İhtiyacı		
Toplam Kaynak İhtiyacı	20.865,00 TL	

Tablo 2

FAALİYET MALİYETLERİ TABLOSU

İdare Adı	ORDU BELEDİYESİ
Performans Hedefi	1.1.2 PH 2 Yönetim ve çalışma kültürünün dönüştürülmesine ilişkin toplam kalite ve süreç yönetimi çalışmalarına 2011 yılında da devam edilecektir.
Faaliyet Adı	1.1.2.04.F İç kontrol sisteminin kurulması, standartlarının uygulanması ve geliştirilmesi
Sorumlu Harcama Birimleri	Strateji Geliştirme Müdürlüğü

Ekonomik Kod (I.Düzye)	2011
1-Personel Giderleri	5.050,68 TL
2-Sosyal Güvenlik Kurumlarına Devlet Primi Giderleri	625,00TL
3-Mal ve Hizmet Alım Giderleri	28.243,32 TL
4-Faiz Giderleri	
5-Cari Transferler	
6-Sermaye Giderleri	
7-Sermaye Transferleri	
8-Borç Verme	
9-Yedek Ödenekler	

Toplam Bütçe Kaynak İhtiyacı	33.919,00 TL	
Bütçe Dışı Kaynak	Döner Sermaye	
	Diğer Yurt İçi	
	Yurt Dışı	
Toplam Bütçe Dışı Kaynak İhtiyacı		
Toplam Kaynak İhtiyacı	33.919,00 TL	

Tablo 2

FAALİYET MALİYETLERİ TABLOSU

İdare Adı	ORDU BELEDİYESİ
Performans Hedefi	1.1.2 PH 2 Yönetim ve çalışma kültürünün dönüştürülmesine ilişkin toplam kalite ve süreç yönetimi çalışmalarına 2011 yılında da devam edilecektir
Faaliyet Adı	1.1.2.05.P Süreç yönetimi projesi
Sorumlu Harcama Birimleri	Strateji Geliştirme Müdürlüğü

Ekonomik Kod (I.Düzye)	2011
1-Personel Giderleri	14.298,88 TL
2-Sosyal Güvenlik Kurumlarına Devlet Primi Giderleri	3.465,25 TL
3-Mal ve Hizmet Alım Giderleri	76.930,87 TL
4-Faiz Giderleri	
5-Cari Transferler	
6-Sermaye Giderleri	
7-Sermaye Transferleri	
8-Borç Verme	
9-Yedek Ödenekler	

Toplam Bütçe Kaynak İhtiyacı	94.695,00 TL	
Bütçe Dışı Kaynak	Döner Sermaye	
	Diğer Yurt İçi	
	Yurt Dışı	
Toplam Bütçe Dışı Kaynak İhtiyacı		
Toplam Kaynak İhtiyacı	94.695,00 TL	

Tablo 2
FAALİYET MALİYETLERİ TABLOSU

İdare Adı	ORDU BELEDİYESİ
Performans Hedefi	1.1.3 PH 3 Basın yayın ve halkla ilişkilerin alt yapısı geliştirilerek, belediye ve faaliyetleri hakkında daha iyi bilgilendirme ve iletişim sağlanarak vatandaş memnuniyeti 2011 yılında da arttırılmaya devam edilecektir.
Faaliyet Adı	1.1.3.01.F Haber alınması ve haber hazırlanması
Sorumlu Harcama Birimleri	Basın Yayın ve Halkla İlişkiler Müdürlüğü

Ekonomik Kod (I.Düzye)	2011
1-Personel Giderleri	21.415,18 TL
2-Sosyal Güvenlik Kurumlarına Devlet Primi Giderleri	4.315,15 TL
3-Mal ve Hizmet Alım Giderleri	27.500,00 TL
4-Faiz Giderleri	
5-Cari Transferler	
6-Sermaye Giderleri	
7-Sermaye Transferleri	
8-Borç Verme	
9-Yedek Ödenekler	

Toplam Bütçe Kaynak İhtiyacı	53.230,33 TL
Bütçe Dışı Kaynak	Döner Sermaye
	Diğer Yurt İçi
	Yurt Dışı
Toplam Bütçe Dışı Kaynak İhtiyacı	
Toplam Kaynak İhtiyacı	53.230,33 TL

Tablo 2

FAALİYET MALİYETLERİ TABLOSU

İdare Adı	ORDU BELEDİYESİ
Performans Hedefi	1.1.3 PH 3 Basın yayın ve halkla ilişkilerin alt yapısı geliştirilerek, belediye ve faaliyetleri hakkında daha iyi bilgilendirme ve iletişim sağlanarak, vatandaş memnuniyeti 2011 yılında da arttırılmaya devam edilecektir.
Faaliyet Adı	1.1.3.02.F Belediyenin faaliyet ve projelerinin tanıtımı
Sorumlu Harcama Birimleri	Basın Yayın ve Halkla İlişkiler Müdürlüğü

Ekonomik Kod (I.Düzyey)	2011
1-Personel Giderleri	21.415,18 TL
2-Sosyal Güvenlik Kurumlarına Devlet Primi Giderleri	4.315,15 TL
3-Mal ve Hizmet Alım Giderleri	137.500,00 TL
4-Faiz Giderleri	
5-Cari Transferler	
6-Sermaye Giderleri	
7-Sermaye Transferleri	
8-Borç Verme	
9-Yedek Ödenekler	

Toplam Bütçe Kaynak İhtiyacı	163.230,33 TL	
Bütçe Dışı Kaynak	Döner Sermaye	
	Diğer Yurt İçi	
	Yurt Dışı	
Toplam Bütçe Dışı Kaynak İhtiyacı		
Toplam Kaynak İhtiyacı	163.230,33 TL	

Tablo 2

FAALİYET MALİYETLERİ TABLOSU

İdare Adı	ORDU BELEDİYESİ
Performans Hedefi	1.1.3 PH 3 Basın yayın ve halkla ilişkilerin alt yapısı geliştirilerek, belediye ve faaliyetleri hakkında daha iyi bilgilendirme ve iletişim sağlanarak, vatandaş memnuniyeti 2011 yılında da arttırılmaya devam edilecektir.
Faaliyet Adı	1.1.3.03.F Süreli yayınların hazırlanması faaliyeti
Sorumlu Harcama Birimleri	Basın Yayın ve Halkla İlişkiler Müdürlüğü

Ekonomik Kod (I.Düzyey)	2011
1-Personel Giderleri	
2-Sosyal Güvenlik Kurumlarına Devlet Primi Giderleri	
3-Mal ve Hizmet Alım Giderleri	65.000,00 TL
4-Faiz Giderleri	
5-Cari Transferler	
6-Sermaye Giderleri	
7-Sermaye Transferleri	
8-Borç Verme	
9-Yedek Ödenekler	

Toplam Bütçe Kaynak İhtiyacı	65.000,00 TL	
Bütçe Dışı Kaynak	Döner Sermaye	
	Diğer Yurt İçi	
	Yurt Dışı	
Toplam Bütçe Dışı Kaynak İhtiyacı		
Toplam Kaynak İhtiyacı	65.000,00 TL	

Tablo 2

FAALİYET MALİYETLERİ TABLOSU

İdare Adı	ORDU BELEDİYESİ
Performans Hedefi	1.1.3 PH 3 Basın yayın ve halkla ilişkilerin alt yapısı geliştirilerek, belediye ve faaliyetleri hakkında daha iyi bilgilendirme ve iletişim sağlanarak, vatandaş memnuniyeti 2011 yılında da arttırılmaya devam edilecektir.
Faaliyet Adı	1.1.3.04.F Belediyeyi tanıtıcı broşür, kitap ve süreli yayın hazırlanması
Sorumlu Harcama Birimleri	Basın Yayın ve Halkla İlişkiler Müdürlüğü

Ekonomik Kod (I.Düzyey)	2011
1-Personel Giderleri	
2-Sosyal Güvenlik Kurumlarına Devlet Primi Giderleri	3.400,00 TL
3-Mal ve Hizmet Alım Giderleri	15.000,00 TL
4-Faiz Giderleri	
5-Cari Transferler	
6-Sermaye Giderleri	
7-Sermaye Transferleri	
8-Borç Verme	
9-Yedek Ödenekler	

Toplam Bütçe Kaynak İhtiyacı	18.400,00 TL	
Bütçe Dışı Kaynak	Döner Sermaye	
	Diğer Yurt İçi	
	Yurt Dışı	
Toplam Bütçe Dışı Kaynak İhtiyacı		
Toplam Kaynak İhtiyacı	18.400,00 TL	

Tablo 2
FAALİYET MALİYETLERİ TABLOSU

İdare Adı	ORDU BELEDİYESİ
Performans Hedefi	1.1.3 PH 3 Basın yayın ve halkla ilişkilerin alt yapısı geliştirilerek, belediye ve faaliyetleri hakkında daha iyi bilgilendirme ve iletişim sağlanarak, vatandaş memnuniyeti 2011 yılında da arttırılmaya devam edilecektir.
Faaliyet Adı	1.1.3.05.F Tören ve organizasyonların düzenlenmesi ve iletişimi ile ilgili faaliyetleri
Sorumlu Harcama Birimleri	Basın Yayın ve Halkla İlişkiler Müdürlüğü

Ekonomik Kod (I.Düzyer)	2011
1-Personel Giderleri	21.415,18 TL
2-Sosyal Güvenlik Kurumlarına Devlet Primi Giderleri	4.315,15 TL
3-Mal ve Hizmet Alım Giderleri	127.500,00 TL
4-Faiz Giderleri	
5-Cari Transferler	
6-Sermaye Giderleri	
7-Sermaye Transferleri	
8-Borç Verme	
9-Yedek Ödenekler	

Toplam Bütçe Kaynak İhtiyacı	153.230,33 TL
Bütçe Dışı Kaynak	Döner Sermaye
	Diğer Yurt İçi
	Yurt Dışı
Toplam Bütçe Dışı Kaynak İhtiyacı	
Toplam Kaynak İhtiyacı	153.230,33 TL

Tablo 2
FAALİYET MALİYETLERİ TABLOSU

İdare Adı	ORDU BELEDİYESİ
Performans Hedefi	1.1.3 PH 3 Basın yayın ve halkla ilişkilerin alt yapısı geliştirilerek, belediye ve faaliyetleri hakkında daha iyi bilgilendirme ve iletişim sağlanarak, vatandaş memnuniyeti 2011 yılında da arttırılmaya devam edilecektir.
Faaliyet Adı	1.1.3.06.F Belediye web sayfasının güncellenmesi ve izlenmesi
Sorumlu Harcama Birimleri	Basın Yayın ve Halkla İlişkiler Müdürlüğü

Ekonomik Kod (I.Düzye)	2011
1-Personel Giderleri	21.415,18 TL
2-Sosyal Güvenlik Kurumlarına Devlet Primi Giderleri	4.315,15 TL
3-Mal ve Hizmet Alım Giderleri	
4-Faiz Giderleri	
5-Cari Transferler	
6-Sermaye Giderleri	
7-Sermaye Transferleri	
8-Borç Verme	
9-Yedek Ödenekler	

Toplam Bütçe Kaynak İhtiyacı	25.730,33 TL
Bütçe Dışı Kaynak	Döner Sermaye
	Diğer Yurt İçi
	Yurt Dışı
Toplam Bütçe Dışı Kaynak İhtiyacı	
Toplam Kaynak İhtiyacı	25.730,33 TL

Tablo 2

FAALİYET MALİYETLERİ TABLOSU

İdare Adı	ORDU BELEDİYESİ
Performans Hedefi	1.1.3 PH 3 Basın yayın ve halkla ilişkilerin alt yapısı geliştirilerek, belediye ve faaliyetleri hakkında daha iyi bilgilendirme ve iletişim sağlanarak, vatandaş memnuniyeti 2011 yılında da arttırılmaya devam edilecektir.
Faaliyet Adı	1.1.3.07.F Haberlerin arşivlenmesi faaliyeti
Sorumlu Harcama Birimleri	Basın Yayın ve Halkla İlişkiler Müdürlüğü

Ekonomik Kod (I.Düzye)	2011
1-Personel Giderleri	64.244,53 TL
2-Sosyal Güvenlik Kurumlarına Devlet Primi Giderleri	12.946,46 TL
3-Mal ve Hizmet Alım Giderleri	
4-Faiz Giderleri	
5-Cari Transferler	
6-Sermaye Giderleri	
7-Sermaye Transferleri	
8-Borç Verme	
9-Yedek Ödenekler	

Toplam Bütçe Kaynak İhtiyacı	77.190,99 TL	
Bütçe Dışı Kaynak	Döner Sermaye	
	Diğer Yurt İçi	
	Yurt Dışı	
Toplam Bütçe Dışı Kaynak İhtiyacı		
Toplam Kaynak İhtiyacı	77.190,99 TL	

Tablo 2
FAALİYET MALİYETLERİ TABLOSU

İdare Adı	ORDU BELEDİYESİ
Performans Hedefi	1.1.3 PH 3 Basın yayın ve halkla ilişkilerin alt yapısı geliştirilerek, belediye ve faaliyetleri hakkında daha iyi bilgilendirme ve iletişim sağlanarak, vatandaş memnuniyeti 2011 yılında da arttırılmaya devam edilecektir.
Faaliyet Adı	1.1.3.08.F Halkla ilişkiler(vatandaş şikayet ve taleplerinin alınması ve çözüm yolları aranması için danışma, çözüm masası, kent konseyi ve Bimer gibi halkla ilişkiler hizmetleri) faaliyetleri
Sorumlu Harcama Birimleri	Basın Yayın ve Halkla İlişkiler Müdürlüğü

Ekonomik Kod (I.Düzyey)	2011
1-Personel Giderleri	21.415,18 TL
2-Sosyal Güvenlik Kurumlarına Devlet Primi Giderleri	4.315,15 TL
3-Mal ve Hizmet Alım Giderleri	2.500,00 TL
4-Faiz Giderleri	
5-Cari Transferler	
6-Sermaye Giderleri	
7-Sermaye Transferleri	
8-Borç Verme	
9-Yedek Ödenekler	

Toplam Bütçe Kaynak İhtiyacı	28.230,33 TL
Bütçe Dışı Kaynak	Döner Sermaye
	Diğer Yurt İçi
	Yurt Dışı
Toplam Bütçe Dışı Kaynak İhtiyacı	
Toplam Kaynak İhtiyacı	28.230,33 TL

Tablo 2
FAALİYET MALİYETLERİ TABLOSU

İdare Adı	ORDU BELEDİYESİ
Performans Hedefi	1.1.3 PH 3 Basın yayın ve halkla ilişkilerin alt yapısı geliştirilerek, belediye ve faaliyetleri hakkında daha iyi bilgilendirme ve iletişim sağlanarak, vatandaş memnuniyeti 2011 yılında da arttırılmaya devam edilecektir.
Faaliyet Adı	1.1.3.09.F Basın yayın ve halkla ilişkiler hizmetleri ile ilgili büro ve yönetim hizmetleri (personel giderleri, SGK ödemeleri, hizmet alımları, mal ve malzeme alımları)
Sorumlu Harcama Birimleri	Basın Yayın ve Halkla İlişkiler Müdürlüğü

Ekonomik Kod (I.Düzye)	2011
1-Personel Giderleri	243.635,59 TL
2-Sosyal Güvenlik Kurumlarına Devlet Primi Giderleri	42.236,35 TL
3-Mal ve Hizmet Alım Giderleri	361.500,00 TL
4-Faiz Giderleri	
5-Cari Transferler	
6-Sermaye Giderleri	
7-Sermaye Transferleri	
8-Borç Verme	
9-Yedek Ödenekler	

Toplam Bütçe Kaynak İhtiyacı	647.371,95 TL
Bütçe Dışı Kaynak	Döner Sermaye
	Diğer Yurt İçi
	Yurt Dışı
Toplam Bütçe Dışı Kaynak İhtiyacı	
Toplam Kaynak İhtiyacı	647.371,95 TL

Tablo 2
FAALİYET MALİYETLERİ TABLOSU

İdare Adı	ORDU BELEDİYESİ
Performans Hedefi	1.1.4 PH 4 İş akış süreçlerinin iyileştirilmesi ile ilgili sistem kurma çalışmalarına 2011 yılında da devam edilecektir.
Faaliyet Adı	1.1.4.01.F İş süreçlerinin belirlenmesi, güncellenmesi ve hizmet kalitesinin standartlarının geliştirilmesi
Sorumlu Harcama Birimleri	Strateji Geliştirme Müdürlüğü

Ekonomik Kod (I.Düzye)	2011
1-Personel Giderleri	10.687,00 TL
2-Sosyal Güvenlik Kurumlarına Devlet Primi Giderleri	2.217,00 TL
3-Mal ve Hizmet Alım Giderleri	9.031,00 TL
4-Faiz Giderleri	
5-Cari Transferler	
6-Sermaye Giderleri	
7-Sermaye Transferleri	
8-Borç Verme	
9-Yedek Ödenekler	

Toplam Bütçe Kaynak İhtiyacı	21.935,00 TL
Bütçe Dışı Kaynak	Döner Sermaye
	Diğer Yurt İçi
	Yurt Dışı
Toplam Bütçe Dışı Kaynak İhtiyacı	
Toplam Kaynak İhtiyacı	21.935,00 TL

Tablo 2
FAALİYET MALİYETLERİ TABLOSU

İdare Adı	ORDU BELEDİYESİ
Performans Hedefi	1.1.4 PH 4 İş akış süreçlerinin iyileştirilmesi ile ilgili sistem kurma çalışmalarına 2011 yılında da devam edilecektir.
Faaliyet Adı	1.1.4.02.F Üst yönetimin denetime yönelik işlevini, etkililiğini ve verimliliğini arttırmak için iç denetçilerin gerekli hazırlıklarını yapması ve iç denetim faaliyetleri
Sorumlu Harcama Birimleri	Özel Kalem Müdürlüğü

Ekonomik Kod (I.Düzye)	2011
1-Personel Giderleri	67.830,00 TL
2-Sosyal Güvenlik Kurumlarına Devlet Primi Giderleri	13.732,00 TL
3-Mal ve Hizmet Alım Giderleri	19.590,40 TL
4-Faiz Giderleri	
5-Cari Transferler	
6-Sermaye Giderleri	
7-Sermaye Transferleri	
8-Borç Verme	
9-Yedek Ödenekler	

Toplam Bütçe Kaynak İhtiyacı		101.152,40 TL
Bütçe Dışı Kaynak	Döner Sermaye	
	Diğer Yurt İçi	
	Yurt Dışı	
Toplam Bütçe Dışı Kaynak İhtiyacı		
Toplam Kaynak İhtiyacı		101.152,40 TL



Tablo 2

FAALİYET MALİYETLERİ TABLOSU

İdare Adı	ORDU BELEDİYESİ
Performans Hedefi	1.1.4 PH 4 İş akış süreçlerinin iyileştirilmesi ile ilgili sistem kurma çalışmalarına 2011 yılında da devam edilecektir.
Faaliyet Adı	1.1.4.03.F Teftiş hizmetleri ile ilgili büro ve yönetim hizmetleri faaliyetleri
Sorumlu Harcama Birimleri	Teftiş Kurulu Müdürlüğü

Ekonomik Kod (I.Düzye)	2011
1-Personel Giderleri	57.200,00 TL
2-Sosyal Güvenlik Kurumlarına Devlet Primi Giderleri	11.300,00 TL
3-Mal ve Hizmet Alım Giderleri	60.264,00 TL
4-Faiz Giderleri	
5-Cari Transferler	
6-Sermaye Giderleri	
7-Sermaye Transferleri	
8-Borç Verme	
9-Yedek Ödenekler	

Toplam Bütçe Kaynak İhtiyacı	128.764,00 TL	
Bütçe Dışı Kaynak	Döner Sermaye	
	Diğer Yurt İçi	
	Yurt Dışı	
Toplam Bütçe Dışı Kaynak İhtiyacı		
Toplam Kaynak İhtiyacı	128.764,00 TL	

Tablo 2

FAALİYET MALİYETLERİ TABLOSU

İdare Adı	ORDU BELEDİYESİ
Performans Hedefi	1.1.5 PH 5 2011 yılında da tüm dava ve icra dosyaların % 80 oranında belediye lehine sonuçlandırılacaktır.
Faaliyet Adı	1.1.5.01.F Belediyenin yargı mercileri, icra daireleri ve noterlerde temsil edilmesi
Sorumlu Harcama Birimleri	Hukuk İşleri Müdürlüğü

Ekonomik Kod (I.Düzye)	2011
1-Personel Giderleri	14.400,00 TL
2-Sosyal Güvenlik Kurumlarına Devlet Primi Giderleri	3.401,00 TL
3-Mal ve Hizmet Alım Giderleri	52.300,00 TL
4-Faiz Giderleri	
5-Cari Transferler	
6-Sermaye Giderleri	
7-Sermaye Transferleri	
8-Borç Verme	
9-Yedek Ödenekler	

Toplam Bütçe Kaynak İhtiyacı	70.101,00 TL	
Bütçe Dışı Kaynak	Döner Sermaye	
	Diğer Yurt İçi	
	Yurt Dışı	
Toplam Bütçe Dışı Kaynak İhtiyacı		
Toplam Kaynak İhtiyacı	70.101,00 TL	

Tablo 2

FAALİYET MALİYETLERİ TABLOSU

İdare Adı	ORDU BELEDİYESİ
Performans Hedefi	1.1.5 PH 5 2011 yılında da tüm dava ve icra dosyaları % 80 oranında belediye lehine sonuçlandırılacaktır.
Faaliyet Adı	1.1.5.02.F İcra işlerinin takip edilmesi ve sonuçlandırılması
Sorumlu Harcama Birimleri	Hukuk İşleri Müdürlüğü

Ekonomik Kod (I.Düzye)	2011
1-Personel Giderleri	14.400,00 TL
2-Sosyal Güvenlik Kurumlarına Devlet Primi Giderleri	3.400,00 TL
3-Mal ve Hizmet Alım Giderleri	56.800,00 TL
4-Faiz Giderleri	
5-Cari Transferler	
6-Sermaye Giderleri	
7-Sermaye Transferleri	
8-Borç Verme	
9-Yedek Ödenekler	

Toplam Bütçe Kaynak İhtiyacı	74.600,00 TL	
Bütçe Dışı Kaynak	Döner Sermaye	
	Diğer Yurt İçi	
	Yurt Dışı	
Toplam Bütçe Dışı Kaynak İhtiyacı		
Toplam Kaynak İhtiyacı	74.600,00 TL	

Tablo 2
FAALİYET MALİYETLERİ TABLOSU

İdare Adı	ORDU BELEDİYESİ
Performans Hedefi	1.1.5 PH 5 2011 yılındada tüm dava ve icra dosyaları % 80 oranında belediye lehine sonuçlandırılacaktır.
Faaliyet Adı	1.1.5.03.F Hukuki danışmanlık faaliyetleri
Sorumlu Harcama Birimleri	Hukuk İşleri Müdürlüğü

Ekonomik Kod (I.Düzye)	2011
1-Personel Giderleri	12.750,00 TL
2-Sosyal Güvenlik Kurumlarına Devlet Primi Giderleri	2.500,00 TL
3-Mal ve Hizmet Alım Giderleri	8.200,00 TL
4-Faiz Giderleri	
5-Cari Transferler	
6-Sermaye Giderleri	
7-Sermaye Transferleri	
8-Borç Verme	
9-Yedek Ödenekler	

Toplam Bütçe Kaynak İhtiyacı	23.450,00 TL
Bütçe Dışı Kaynak	Döner Sermaye
	Diğer Yurt İçi
	Yurt Dışı
Toplam Bütçe Dışı Kaynak İhtiyacı	
Toplam Kaynak İhtiyacı	23.450,00 TL

Tablo 2

FAALİYET MALİYETLERİ TABLOSU

İdare Adı	ORDU BELEDİYESİ
Performans Hedefi	1.1.5 PH 5 2011 yılında da tüm dava ve icra dosyaları % 80 oranında belediye lehine sonuçlandırılacaktır.
Faaliyet Adı	1.1.5.04.F Hukuk hizmetleri ile ilgili büro ve yönetim hizmetleri faaliyetleri
Sorumlu Harcama Birimleri	Hukuk İşleri Müdürlüğü

Ekonomik Kod (I.Düzye)	2011
1-Personel Giderleri	88.470,00 TL
2-Sosyal Güvenlik Kurumlarına Devlet Primi Giderleri	17.701,00 TL
3-Mal ve Hizmet Alım Giderleri	12.752,00 TL
4-Faiz Giderleri	
5-Cari Transferler	
6-Sermaye Giderleri	
7-Sermaye Transferleri	
8-Borç Verme	
9-Yedek Ödenekler	

Toplam Bütçe Kaynak İhtiyacı	118.923,00 TL	
Bütçe Dışı Kaynak	Döner Sermaye	
	Diğer Yurt İçi	
	Yurt Dışı	
Toplam Bütçe Dışı Kaynak İhtiyacı		
Toplam Kaynak İhtiyacı	118.923,00 TL	

Tablo 2
FAALİYET MALİYETLERİ TABLOSU

İdare Adı	ORDU BELEDİYESİ
Performans Hedefi	1.2.1 PH 1 2011 Yılında da e-belediye hizmetlerinin iyileştirilmesi ve yaygınlaştırılması çalışmalarına devam edilecektir.
Faaliyet Adı	1.2.1.01.P E-belediyecilik (internet üzerinden vatandaşlara yönelik hizmetlerin interaktif yapılabilmesi) altyapı çalışmalarının 2010 yılında bitirilerek kent bilgi sisteminin kurulması süreci başlatılacaktır
Sorumlu Harcama Birimleri	Bilgi İşlem Müdürlüğü

Ekonomik Kod (I.Düzyer)	2011
1-Personel Giderleri	21.268,00 TL
2-Sosyal Güvenlik Kurumlarına Devlet Primi Giderleri	4.700,20 TL
3-Mal ve Hizmet Alım Giderleri	32.003,00 TL
4-Faiz Giderleri	
5-Cari Transferler	
6-Sermaye Giderleri	
7-Sermaye Transferleri	
8-Borç Verme	
9-Yedek Ödenekler	

Toplam Bütçe Kaynak İhtiyacı		57.971,20 TL
Bütçe Dışı Kaynak	Döner Sermaye	
	Diğer Yurt İçi	
	Yurt Dışı	
Toplam Bütçe Dışı Kaynak İhtiyacı		
Toplam Kaynak İhtiyacı		57.971,20 TL

Tablo 2

FAALİYET MALİYETLERİ TABLOSU

İdare Adı	ORDU BELEDİYESİ
Performans Hedefi	1.2.1 PH 1 2011Yılında da e-belediye hizmetlerinin iyileştirilmesi ve yaygınlaştırılması çalışmalarına devam edilecektir.
Faaliyet Adı	1.2.1.02.F Web otomasyon hizmetlerinin yönetilmesi ve teknolojik gelişmelere paralel olarak kurumsal e-dönüşümün sürdürülmesi
Sorumlu Harcama Birimleri	Bilgi İşlem Müdürlüğü

Ekonomik Kod (I.Düzye)	2011
1-Personel Giderleri	10.634,00 TL
2-Sosyal Güvenlik Kurumlarına Devlet Primi Giderleri	2.350,10 TL
3-Mal ve Hizmet Alım Giderleri	31.000,00 TL
4-Faiz Giderleri	
5-Cari Transferler	
6-Sermaye Giderleri	
7-Sermaye Transferleri	
8-Borç Verme	
9-Yedek Ödenekler	

Toplam Bütçe Kaynak İhtiyacı	43.984,10 TL	
Bütçe Dışı Kaynak	Döner Sermaye	
	Diğer Yurt İçi	
	Yurt Dışı	
Toplam Bütçe Dışı Kaynak İhtiyacı		
Toplam Kaynak İhtiyacı	43.984,10 TL	



Tablo 2

FAALİYET MALİYETLERİ TABLOSU

İdare Adı	ORDU BELEDİYESİ
Performans Hedefi	1.2.1 PH 1 2011 Yılında da e-belediye hizmetlerinin iyileştirilmesi ve yaygınlaştırılması çalışmalarına devam edilecektir.
Faaliyet Adı	1.2.1.03.F Güvenlik kamerası sistemlerinin işletilmesi
Sorumlu Harcama Birimleri	Bilgi İşlem Müdürlüğü

Ekonomik Kod (I.Düzye)	2011
1-Personel Giderleri	5.317,00 TL
2-Sosyal Güvenlik Kurumlarına Devlet Primi Giderleri	1.175,05 TL
3-Mal ve Hizmet Alım Giderleri	1.500,00 TL
4-Faiz Giderleri	
5-Cari Transferler	
6-Sermaye Giderleri	
7-Sermaye Transferleri	
8-Borç Verme	
9-Yedek Ödenekler	

Toplam Bütçe Kaynak İhtiyacı	7.992,05 TL	
Bütçe Dışı Kaynak	Döner Sermaye	
	Diğer Yurt İçi	
	Yurt Dışı	
Toplam Bütçe Dışı Kaynak İhtiyacı		
Toplam Kaynak İhtiyacı	7.992,05 TL	

Tablo 2

FAALİYET MALİYETLERİ TABLOSU

İdare Adı	ORDU BELEDİYESİ
Performans Hedefi	1.2.1 PH 1 2011 Yılında da e-belediye hizmetlerinin iyileştirilmesi ve yaygınlaştırılması çalışmalarına devam edilecektir.
Faaliyet Adı	1.2.1.04.P Abone ve mükelleflere ait mükerrer sicillerin birleştirilmesi çalışmaları (Su ve Kanalizasyon ve Gelir Müdürlüğü ile işbirliği) E-Belediyecilik hizmetleri çalışmaları içinde değerlendirileceğinden, ayrıca maliyet konulmamıştır.)
Sorumlu Harcama Birimleri	Bilgi İşlem Müdürlüğü

Ekonomik Kod (I.Düzye)	2011
1-Personel Giderleri	
2-Sosyal Güvenlik Kurumlarına Devlet Primi Giderleri	
3-Mal ve Hizmet Alım Giderleri	
4-Faiz Giderleri	
5-Cari Transferler	
6-Sermaye Giderleri	
7-Sermaye Transferleri	
8-Borç Verme	
9-Yedek Ödenekler	

Toplam Bütçe Kaynak İhtiyacı		
Bütçe Dışı Kaynak	Döner Sermaye	
	Diğer Yurt İçi	
	Yurt Dışı	
Toplam Bütçe Dışı Kaynak İhtiyacı		
Toplam Kaynak İhtiyacı		

Tablo 2
FAALİYET MALİYETLERİ TABLOSU

İdare Adı	ORDU BELEDİYESİ
Performans Hedefi	1.2.2 PH 2 2011 yılında da tüm birimlere bilişim konusunda teknik destek vermeye devam edilecektir.
Faaliyet Adı	1.2.2.01.F Bilgisayar donanım ve yazılım alımları (veri ve internet güvenliğinin sağlanması amacıyla 150 adet antivirüs yazılımı alınması ve eksik lisansların tamamlanarak 5 adet ofis, 3 adet xp vb. Lisanslama paketi alınması)
Sorumlu Harcama Birimleri	Bilgi İşlem Müdürlüğü

Ekonomik Kod (I.Düzye)	2011
1-Personel Giderleri	21.268,00 TL
2-Sosyal Güvenlik Kurumlarına Devlet Primi Giderleri	4.700,200 TL
3-Mal ve Hizmet Alım Giderleri	25.000,00 TL
4-Faiz Giderleri	
5-Cari Transferler	
6-Sermaye Giderleri	
7-Sermaye Transferleri	
8-Borç Verme	
9-Yedek Ödenekler	

Toplam Bütçe Kaynak İhtiyacı		50.968,20 TL
Bütçe Dışı Kaynak	Döner Sermaye	
	Diğer Yurt İçi	
	Yurt Dışı	
Toplam Bütçe Dışı Kaynak İhtiyacı		
Toplam Kaynak İhtiyacı		50.968,20 TL



Tablo 2

FAALİYET MALİYETLERİ TABLOSU

İdare Adı	ORDU BELEDİYESİ
Performans Hedefi	1.2.2 PH 2 2011 yılında da tüm birimlere bilişim konusunda teknik destek vermeye devam edilecektir.
Faaliyet Adı	1.2.2.02.F İç ve dış network bağlantı altyapısı kurulması faaliyetleri
Sorumlu Harcama Birimleri	Bilgi İşlem Müdürlüğü

Ekonomik Kod (I.Düzye)	2011
1-Personel Giderleri	
2-Sosyal Güvenlik Kurumlarına Devlet Primi Giderleri	
3-Mal ve Hizmet Alım Giderleri	44.000,00 TL
4-Faiz Giderleri	
5-Cari Transferler	
6-Sermaye Giderleri	
7-Sermaye Transferleri	
8-Borç Verme	
9-Yedek Ödenekler	

Toplam Bütçe Kaynak İhtiyacı	44.000,00 TL	
Bütçe Dışı Kaynak	Döner Sermaye	
	Diğer Yurt İçi	
	Yurt Dışı	
Toplam Bütçe Dışı Kaynak İhtiyacı		
Toplam Kaynak İhtiyacı	44.000,00 TL	

Tablo 2

FAALİYET MALİYETLERİ TABLOSU

İdare Adı	ORDU BELEDİYESİ
Performans Hedefi	1.2.2 PH 2 2011 yılında da tüm birimlere bilişim konusunda teknik destek vermeye devam edilecektir.
Faaliyet Adı	1.2.2.03.F Bilgisayar, güç kaynağı vb. donanım bakımları ve yazılımların güncellenmesi
Sorumlu Harcama Birimleri	Bilgi İşlem Müdürlüğü

Ekonomik Kod (I.Düzye)	2011
1-Personel Giderleri	
2-Sosyal Güvenlik Kurumlarına Devlet Primi Giderleri	
3-Mal ve Hizmet Alım Giderleri	30.001,00 TL
4-Faiz Giderleri	
5-Cari Transferler	
6-Sermaye Giderleri	
7-Sermaye Transferleri	
8-Borç Verme	
9-Yedek Ödenekler	

Toplam Bütçe Kaynak İhtiyacı	30.001,00 TL	
Bütçe Dışı Kaynak	Döner Sermaye	
	Diğer Yurt İçi	
	Yurt Dışı	
Toplam Bütçe Dışı Kaynak İhtiyacı		
Toplam Kaynak İhtiyacı	30.001,00 TL	



Tablo 2

FAALİYET MALİYETLERİ TABLOSU

İdare Adı	ORDU BELEDİYESİ
Performans Hedefi	1.2.2 PH 2 2011 yılında da tüm birimlere bilişim konusunda teknik destek vermeye devam edilecektir.
Faaliyet Adı	1.2.2.04.F Belediye birimlerine teknik destek sunulması ve verilerin yedeklenmesi
Sorumlu Harcama Birimleri	Bilgi İşlem Müdürlüğü

Ekonomik Kod (I.Düzye)	2011
1-Personel Giderleri	21.268,00 TL
2-Sosyal Güvenlik Kurumlarına Devlet Primi Giderleri	4.700,20 TL
3-Mal ve Hizmet Alım Giderleri	11.500,00 TL
4-Faiz Giderleri	
5-Cari Transferler	
6-Sermaye Giderleri	
7-Sermaye Transferleri	
8-Borç Verme	
9-Yedek Ödenekler	

Toplam Bütçe Kaynak İhtiyacı	37.468,20 TL	
Bütçe Dışı Kaynak	Döner Sermaye	
	Diğer Yurt İçi	
	Yurt Dışı	
Toplam Bütçe Dışı Kaynak İhtiyacı		
Toplam Kaynak İhtiyacı	37.468,20 TL	

Tablo 2

FAALİYET MALİYETLERİ TABLOSU

İdare Adı	ORDU BELEDİYESİ
Performans Hedefi	1.2.2 PH 2 2011 yılında da tüm birimlere bilişim konusunda teknik destek vermeye devam edilecektir.
Faaliyet Adı	1.2.2.05.F Bilgi işlem hizmetleri ile ilgili büro ve yönetim hizmetleri
Sorumlu Harcama Birimleri	Bilgi İşlem Müdürlüğü

Ekonomik Kod (I.Düzye)	2011
1-Personel Giderleri	21.268,00 TL
2-Sosyal Güvenlik Kurumlarına Devlet Primi Giderleri	4.700,20 TL
3-Mal ve Hizmet Alım Giderleri	6.752,00 TL
4-Faiz Giderleri	
5-Cari Transferler	
6-Sermaye Giderleri	
7-Sermaye Transferleri	
8-Borç Verme	
9-Yedek Ödenekler	

Toplam Bütçe Kaynak İhtiyacı	32.720,20 TL	
Bütçe Dışı Kaynak	Döner Sermaye	
	Diğer Yurt İçi	
	Yurt Dışı	
Toplam Bütçe Dışı Kaynak İhtiyacı		
Toplam Kaynak İhtiyacı	32.720,20 TL	

Tablo 2

FAALİYET MALİYETLERİ TABLOSU

İdare Adı	ORDU BELEDİYESİ
Performans Hedefi	1.2.2 PH 2 2011 yılında da tüm birimlere bilişim konusunda teknik destek vermeye devam edilecektir.
Faaliyet Adı	1.2.2.06.F Kurumsal bilgisayar kullanıcılarına yönelik temel bilgisayar eğitimi verilmesi (yıllık 30 saat)
Sorumlu Harcama Birimleri	Bilgi İşlem Müdürlüğü

Ekonomik Kod (I.Düzye)	2011
1-Personel Giderleri	5.317,00 TL
2-Sosyal Güvenlik Kurumlarına Devlet Primi Giderleri	1.175,05 TL
3-Mal ve Hizmet Alım Giderleri	
4-Faiz Giderleri	
5-Cari Transferler	
6-Sermaye Giderleri	
7-Sermaye Transferleri	
8-Borç Verme	
9-Yedek Ödenekler	

Toplam Bütçe Kaynak İhtiyacı	6.492,05 TL	
Bütçe Dışı Kaynak	Döner Sermaye	
	Diğer Yurt İçi	
	Yurt Dışı	
Toplam Bütçe Dışı Kaynak İhtiyacı		
Toplam Kaynak İhtiyacı	6.492,05 TL	

Tablo 2
FAALİYET MALİYETLERİ TABLOSU

İdare Adı	ORDU BELEDİYESİ
Performans Hedefi	1.3.1 PH 1 2011 yılında da başkanlık makamına ait özel kalem hizmetlerinin ve karar organları sekretaryasının kaliteli ve verimli sunulması sağlanmaya devam edecektir.
Faaliyet Adı	1.3.1.01.F Belediye Başkanı'nın iletişim hizmetlerinin yürütülmesi ve randevu işlerinin düzenlenmesi faaliyetleri
Sorumlu Harcama Birimleri	Özel Kalem Müdürlüğü

Ekonomik Kod (I.Düzyer)	2011
1-Personel Giderleri	83.453,00 TL
2-Sosyal Güvenlik Kurumlarına Devlet Primi Giderleri	18.559,97 TL
3-Mal ve Hizmet Alım Giderleri	23.694,40 TL
4-Faiz Giderleri	
5-Cari Transferler	
6-Sermaye Giderleri	
7-Sermaye Transferleri	
8-Borç Verme	
9-Yedek Ödenekler	

Toplam Bütçe Kaynak İhtiyacı		125.707,37 TL
Bütçe Dışı Kaynak	Döner Sermaye	
	Diğer Yurt İçi	
	Yurt Dışı	
Toplam Bütçe Dışı Kaynak İhtiyacı		
Toplam Kaynak İhtiyacı		125.707,37 TL

Tablo 2

FAALİYET MALİYETLERİ TABLOSU

İdare Adı	ORDU BELEDİYESİ
Performans Hedefi	1.3.1 PH 1 2011 yılında da başkanlık makamına ait özel kalem hizmetlerinin ve karar organları sekretaryasının kaliteli ve verimli sunulması sağlanmaya devam edecektir.
Faaliyet Adı	1.3.1.02.F Başkan adına yapılan toplantı ve organizasyonların düzenlenmesi
Sorumlu Harcama Birimleri	Özel Kalem Müdürlüğü

Ekonomik Kod (I.Düzyer)	2011
1-Personel Giderleri	83.453,00 TL
2-Sosyal Güvenlik Kurumlarına Devlet Primi Giderleri	18.559,97 TL
3-Mal ve Hizmet Alım Giderleri	1.448,40 TL
4-Faiz Giderleri	
5-Cari Transferler	
6-Sermaye Giderleri	
7-Sermaye Transferleri	
8-Borç Verme	
9-Yedek Ödenekler	

Toplam Bütçe Kaynak İhtiyacı	103.461,37 TL	
Bütçe Dışı Kaynak	Döner Sermaye	
	Diğer Yurt İçi	
	Yurt Dışı	
Toplam Bütçe Dışı Kaynak İhtiyacı		
Toplam Kaynak İhtiyacı	103.461,37 TL	

Tablo 2

FAALİYET MALİYETLERİ TABLOSU

İdare Adı	ORDU BELEDİYESİ
Performans Hedefi	1.3.1 PH 1 2011 yılında da başkanlık makamına ait özel kalem hizmetlerinin ve karar organları sekretaryasının kaliteli ve verimli sunulması sağlanmaya devam edecektir.
Faaliyet Adı	1.3.1.03.F Başkanın seyahatlerinin organize edilmesi
Sorumlu Harcama Birimleri	Özel Kalem Müdürlüğü

Ekonomik Kod (I.Düzyer)	2011
1-Personel Giderleri	11.306,00 TL
2-Sosyal Güvenlik Kurumlarına Devlet Primi Giderleri	2.288,66 TL
3-Mal ve Hizmet Alım Giderleri	1.448,40 TL
4-Faiz Giderleri	
5-Cari Transferler	
6-Sermaye Giderleri	
7-Sermaye Transferleri	
8-Borç Verme	
9-Yedek Ödenekler	

Toplam Bütçe Kaynak İhtiyacı	15.043,06 TL	
Bütçe Dışı Kaynak	Döner Sermaye	
	Diğer Yurt İçi	
	Yurt Dışı	
Toplam Bütçe Dışı Kaynak İhtiyacı		
Toplam Kaynak İhtiyacı	15.043,06 TL	

Tablo 2
FAALİYET MALİYETLERİ TABLOSU

İdare Adı	ORDU BELEDİYESİ
Performans Hedefi	1.3.1 PH 1 2011 yılında da başkanlık makamına ait özel kalem hizmetlerinin ve karar organları sekretaryasının kaliteli ve verimli sunulması sağlanmaya devam edecektir.
Faaliyet Adı	1.3.1.04.F Belediyenin temsil, ağırlama ve protokol faaliyetlerinin gerçekleştirilmesi
Sorumlu Harcama Birimleri	Özel Kalem Müdürlüğü

Ekonomik Kod (I.Düzyer)	2011
1-Personel Giderleri	216.433,00 TL
2-Sosyal Güvenlik Kurumlarına Devlet Primi Giderleri	48.668,95 TL
3-Mal ve Hizmet Alım Giderleri	100.000,00 TL
4-Faiz Giderleri	
5-Cari Transferler	
6-Sermaye Giderleri	
7-Sermaye Transferleri	
8-Borç Verme	
9-Yedek Ödenekler	

Toplam Bütçe Kaynak İhtiyacı		365.101,95 TL
Bütçe Dışı Kaynak	Döner Sermaye	
	Diğer Yurt İçi	
	Yurt Dışı	
Toplam Bütçe Dışı Kaynak İhtiyacı		
Toplam Kaynak İhtiyacı		365.101,95 TL

Tablo 2
FAALİYET MALİYETLERİ TABLOSU

İdare Adı	ORDU BELEDİYESİ
Performans Hedefi	1.3.1 PH 1 2011 yılında da başkanlık makamına ait özel kalem hizmetlerinin ve karar organları sekretaryasının kaliteli ve verimli sunulması sağlanmaya devam edecektir.
Faaliyet Adı	1.3.1.05.F Başkanın koruma ve ulaşım hizmetlerinin yerine getirilmesi
Sorumlu Harcama Birimleri	Özel Kalem Müdürlüğü

Ekonomik Kod (I.Düzyey)	2011
1-Personel Giderleri	432.873,00 TL
2-Sosyal Güvenlik Kurumlarına Devlet Primi Giderleri	97.777,95 TL
3-Mal ve Hizmet Alım Giderleri	2.000,00 TL
4-Faiz Giderleri	
5-Cari Transferler	
6-Sermaye Giderleri	
7-Sermaye Transferleri	
8-Borç Verme	
9-Yedek Ödenekler	

Toplam Bütçe Kaynak İhtiyacı	532.650,95 TL
Bütçe Dışı Kaynak	Döner Sermaye
	Diğer Yurt İçi
	Yurt Dışı
Toplam Bütçe Dışı Kaynak İhtiyacı	
Toplam Kaynak İhtiyacı	532.650,95 TL

Tablo 2
FAALİYET MALİYETLERİ TABLOSU

İdare Adı	ORDU BELEDİYESİ
Performans Hedefi	1.3.1 PH 1 2011 yılında da başkanlık makamına ait özel kalem hizmetlerinin ve karar organları sekretaryasının kaliteli ve verimli sunulması sağlanmaya devam edecektir.
Faaliyet Adı	1.3.1.06.F Evlendirme işlemlerinin belediye başkanı adına yürütülmesi
Sorumlu Harcama Birimleri	Özel Kalem Müdürlüğü

Ekonomik Kod (I.Düzyey)	2011
1-Personel Giderleri	33.922,00 TL
2-Sosyal Güvenlik Kurumlarına Devlet Primi Giderleri	6.870,00 TL
3-Mal ve Hizmet Alım Giderleri	4.595,20 TL
4-Faiz Giderleri	
5-Cari Transferler	
6-Sermaye Giderleri	
7-Sermaye Transferleri	
8-Borç Verme	
9-Yedek Ödenekler	

Toplam Bütçe Kaynak İhtiyacı	45.387,20 TL
Bütçe Dışı Kaynak	Döner Sermaye
	Diğer Yurt İçi
	Yurt Dışı
Toplam Bütçe Dışı Kaynak İhtiyacı	
Toplam Kaynak İhtiyacı	45.387,20 TL



Tablo 2

FAALİYET MALİYETLERİ TABLOSU

İdare Adı	ORDU BELEDİYESİ
Performans Hedefi	1.3.1 PH 1 2011 yılında da başkanlık makamına ait özel kalem hizmetlerinin ve karar organları sekretaryasının kaliteli ve verimli sunulması sağlanmaya devam edecektir.
Faaliyet Adı	1.3.1.07.F Özel kalem hizmetleri ile ilgili büro ve yönetim hizmetleri faaliyetleri (sürekli işçi maaşları, SGK ödemeleri, araç bakım onarım giderleri, mal ve malzeme alımları)
Sorumlu Harcama Birimleri	Özel Kalem Müdürlüğü

Ekonomik Kod (I.Düzye)	2011
1-Personel Giderleri	152.830,00 TL
2-Sosyal Güvenlik Kurumlarına Devlet Primi Giderleri	13.812,50 TL
3-Mal ve Hizmet Alım Giderleri	263.487,19 TL
4-Faiz Giderleri	
5-Cari Transferler	
6-Sermaye Giderleri	
7-Sermaye Transferleri	
8-Borç Verme	
9-Yedek Ödenekler	

Toplam Bütçe Kaynak İhtiyacı	430.129,69 TL	
Bütçe Dışı Kaynak	Döner Sermaye	
	Diğer Yurt İçi	
	Yurt Dışı	
Toplam Bütçe Dışı Kaynak İhtiyacı		
Toplam Kaynak İhtiyacı	430.129,69 TL	

Tablo 2
FAALİYET MALİYETLERİ TABLOSU

İdare Adı	ORDU BELEDİYESİ
Performans Hedefi	1.3.2 PH 2 2011 yılında da belediyenin iç ve dış yazışmaları kurallar çerçevesinde, kaliteli ve verimli olarak gerçekleştirilmeye devam edecektir.
Faaliyet Adı	1.3.2.01.F Belediye meclisi ve belediye encümeninin (karar organlarının) sekreteryaya hizmetleri
Sorumlu Harcama Birimleri	Yazı İşleri Müdürlüğü

Ekonomik Kod (I.Düzyer)	2011
1-Personel Giderleri	144.612,75 TL
2-Sosyal Güvenlik Kurumlarına Devlet Primi Giderleri	20.593,03 TL
3-Mal ve Hizmet Alım Giderleri	24.472,00 TL
4-Faiz Giderleri	
5-Cari Transferler	
6-Sermaye Giderleri	
7-Sermaye Transferleri	
8-Borç Verme	
9-Yedek Ödenekler	

Toplam Bütçe Kaynak İhtiyacı	189.677,78 TL
Bütçe Dışı Kaynak	Döner Sermaye
	Diğer Yurt İçi
	Yurt Dışı
Toplam Bütçe Dışı Kaynak İhtiyacı	
Toplam Kaynak İhtiyacı	189.677,78 TL



Tablo 2

FAALİYET MALİYETLERİ TABLOSU

İdare Adı	ORDU BELEDİYESİ
Performans Hedefi	1.3.2 PH 2 2011 yılında da belediyenin iç ve dış yazışmaları kurallar çerçevesinde, kaliteli ve verimli olarak gerçekleştirilmeye devam edecektir.
Faaliyet Adı	1.3.2.06.F Personelin yazışma ve halkla ilişkiler konusunda eğitilmesi
Sorumlu Harcama Birimleri	Yazı İşleri Müdürlüğü

Ekonomik Kod (I.Düzye)	2011
1-Personel Giderleri	
2-Sosyal Güvenlik Kurumlarına Devlet Primi Giderleri	
3-Mal ve Hizmet Alım Giderleri	2.000,00 TL
4-Faiz Giderleri	
5-Cari Transferler	
6-Sermaye Giderleri	
7-Sermaye Transferleri	
8-Borç Verme	
9-Yedek Ödenekler	

Toplam Bütçe Kaynak İhtiyacı	2.000,00 TL	
Bütçe Dışı Kaynak	Döner Sermaye	
	Diğer Yurt İçi	
	Yurt Dışı	
Toplam Bütçe Dışı Kaynak İhtiyacı		
Toplam Kaynak İhtiyacı	2.000,00 TL	

Tablo 2

FAALİYET MALİYETLERİ TABLOSU

İdare Adı	ORDU BELEDİYESİ
Performans Hedefi	1.3.2 PH 2 2011 yılında da belediyenin iç ve dış yazışmaları kurallar çerçevesinde, kaliteli ve verimli olarak gerçekleştirilmeye devam edecektir.
Faaliyet Adı	1.3.2.02.F Gelen evrakların kayıt ve dağıtım
Sorumlu Harcama Birimleri	Yazı İşleri Müdürlüğü

Ekonomik Kod (I.Düzye)	2011
1-Personel Giderleri	56.551,75 TL
2-Sosyal Güvenlik Kurumlarına Devlet Primi Giderleri	13.370,53 TL
3-Mal ve Hizmet Alım Giderleri	15.836,00 TL
4-Faiz Giderleri	
5-Cari Transferler	
6-Sermaye Giderleri	
7-Sermaye Transferleri	
8-Borç Verme	
9-Yedek Ödenekler	

Toplam Bütçe Kaynak İhtiyacı	85.758,28 TL	
Bütçe Dışı Kaynak	Döner Sermaye	
	Diğer Yurt İçi	
	Yurt Dışı	
Toplam Bütçe Dışı Kaynak İhtiyacı		
Toplam Kaynak İhtiyacı	85.758,28 TL	



Tablo 2

FAALİYET MALİYETLERİ TABLOSU

İdare Adı	ORDU BELEDİYESİ
Performans Hedefi	1.3.2 PH 2 2011 yılında da belediyenin iç ve dış yazışmaları kurallar çerçevesinde, kaliteli ve verimli olarak gerçekleştirilmeye devam edecektir.
Faaliyet Adı	1.3.2.03.F Belediye dışı kurum ve kişiler ile resmi yazışmaların sağlanması
Sorumlu Harcama Birimleri	Yazı İşleri Müdürlüğü

Ekonomik Kod (I.Düzye)	2011
1-Personel Giderleri	23.861,00 TL
2-Sosyal Güvenlik Kurumlarına Devlet Primi Giderleri	7.222,50 TL
3-Mal ve Hizmet Alım Giderleri	10.336,00 TL
4-Faiz Giderleri	
5-Cari Transferler	
6-Sermaye Giderleri	
7-Sermaye Transferleri	
8-Borç Verme	
9-Yedek Ödenekler	

Toplam Bütçe Kaynak İhtiyacı	41.419,50 TL	
Bütçe Dışı Kaynak	Döner Sermaye	
	Diğer Yurt İçi	
	Yurt Dışı	
Toplam Bütçe Dışı Kaynak İhtiyacı		
Toplam Kaynak İhtiyacı	41.419,50 TL	

Tablo 2

FAALİYET MALİYETLERİ TABLOSU

İdare Adı	ORDU BELEDİYESİ
Performans Hedefi	1.3.2 PH 2 2011 yılında da belediyenin iç ve dış yazışmaları kurallar çerçevesinde, kaliteli ve verimli olarak gerçekleştirilmeye devam edecektir.
Faaliyet Adı	1.3.2.04.F Arşivleme faaliyetleri
Sorumlu Harcama Birimleri	Yazı İşleri Müdürlüğü

Ekonomik Kod (I.Düzye)	2011
1-Personel Giderleri	23.861,00 TL
2-Sosyal Güvenlik Kurumlarına Devlet Primi Giderleri	7.222,50 TL
3-Mal ve Hizmet Alım Giderleri	14.081,00 TL
4-Faiz Giderleri	
5-Cari Transferler	
6-Sermaye Giderleri	
7-Sermaye Transferleri	
8-Borç Verme	
9-Yedek Ödenekler	

Toplam Bütçe Kaynak İhtiyacı	45.164,50 TL	
Bütçe Dışı Kaynak	Döner Sermaye	
	Diğer Yurt İçi	
	Yurt Dışı	
Toplam Bütçe Dışı Kaynak İhtiyacı		
Toplam Kaynak İhtiyacı	45.164,50 TL	

Tablo 2**FAALİYET MALİYETLERİ TABLOSU**

İdare Adı	ORDU BELEDİYESİ
Performans Hedefi	1.3.2 PH 2 2011 yılında da belediyenin iç ve dış yazışmaları kurallar çerçevesinde, kaliteli ve verimli olarak gerçekleştirilmeye devam edecektir.
Faaliyet Adı	1.3.2.05.F Yazı işleri ile ilgili büro ve yönetim hizmetleri
Sorumlu Harcama Birimleri	Yazı İşleri Müdürlüğü

Ekonomik Kod (I.Düzye)	2011
1-Personel Giderleri	24.396,00 TL
2-Sosyal Güvenlik Kurumlarına Devlet Primi Giderleri	7.222,50 TL
3-Mal ve Hizmet Alım Giderleri	15.075,00 TL
4-Faiz Giderleri	
5-Cari Transferler	
6-Sermaye Giderleri	
7-Sermaye Transferleri	
8-Borç Verme	
9-Yedek Ödenekler	

Toplam Bütçe Kaynak İhtiyacı	46.693,50 TL	
Bütçe Dışı Kaynak	Döner Sermaye	
	Diğer Yurt İçi	
	Yurt Dışı	
Toplam Bütçe Dışı Kaynak İhtiyacı		
Toplam Kaynak İhtiyacı	46.693,50 TL	

Tablo 2

FAALİYET MALİYETLERİ TABLOSU

İdare Adı	ORDU BELEDİYESİ
Performans Hedefi	1.3.2 PH 2 2011 yılında da belediyenin iç ve dış yazışmaları kurallar çerçevesinde, kaliteli ve verimli olarak gerçekleştirilmeye devam edecektir.
Faaliyet Adı	1.3.2.07.F İç ve dış yazışmaların elektronik ortamda yapılması çalışmaları
Sorumlu Harcama Birimleri	Yazı İşleri Müdürlüğü

Ekonomik Kod (I.Düzye)	2011
1-Personel Giderleri	
2-Sosyal Güvenlik Kurumlarına Devlet Primi Giderleri	
3-Mal ve Hizmet Alım Giderleri	3.000,00 TL
4-Faiz Giderleri	
5-Cari Transferler	
6-Sermaye Giderleri	
7-Sermaye Transferleri	
8-Borç Verme	
9-Yedek Ödenekler	

Toplam Bütçe Kaynak İhtiyacı	3.000,00 TL	
Bütçe Dışı Kaynak	Döner Sermaye	
	Diğer Yurt İçi	
	Yurt Dışı	
Toplam Bütçe Dışı Kaynak İhtiyacı		
Toplam Kaynak İhtiyacı	3.000,00 TL	

Tablo 2
FAALİYET MALİYETLERİ TABLOSU

İdare Adı	ORDU BELEDİYESİ
Performans Hedefi	1.4.1 PH 1 Personel giderleri, 2011 yılında da, kendi limiti olan % 30' un altına düşürülmeye çalışılacak, birimler arasındaki personel dağılımı adil ve hizmet için yeterli hale getirilmeye devam edilecektir.
Faaliyet Adı	1.4.1.01.F Organizasyon şemasının norm kadro çerçevesinde güncellenmesi faaliyeti
Sorumlu Harcama Birimleri	Personel Müdürlüğü

Ekonomik Kod (I.Düzye)	2011
1-Personel Giderleri	11.557,00 TL
2-Sosyal Güvenlik Kurumlarına Devlet Primi Giderleri	1.786,74 TL
3-Mal ve Hizmet Alım Giderleri	13.635,05 TL
4-Faiz Giderleri	
5-Cari Transferler	
6-Sermaye Giderleri	
7-Sermaye Transferleri	
8-Borç Verme	
9-Yedek Ödenekler	

Toplam Bütçe Kaynak İhtiyacı		26.978,79 TL
Bütçe Dışı Kaynak	Döner Sermaye	
	Diğer Yurt İçi	
	Yurt Dışı	
Toplam Bütçe Dışı Kaynak İhtiyacı		
Toplam Kaynak İhtiyacı		26.978,79 TL

Tablo 2
FAALİYET MALİYETLERİ TABLOSU

İdare Adı	ORDU BELEDİYESİ
Performans Hedefi	1.4.1 PH 1 Personel giderleri, 2011 yılında da, kendi limiti olan % 30' un altına düşürülmeye çalışılacak, birimler arasındaki personel dağılımı adil ve hizmet için yeterli hale getirilmeye devam edilecektir.
Faaliyet Adı	1.4.1.02.F Norm kadro çerçevesinde memur ve işçi istihdamı (kurum içi ve kurum dışı personel atama işlemleri)
Sorumlu Harcama Birimleri	Personel Müdürlüğü

Ekonomik Kod (I.Düzyer)	2011
1-Personel Giderleri	6.500,00 TL
2-Sosyal Güvenlik Kurumlarına Devlet Primi Giderleri	2.000,00 TL
3-Mal ve Hizmet Alım Giderleri	1.665,00 TL
4-Faiz Giderleri	
5-Cari Transferler	
6-Sermaye Giderleri	
7-Sermaye Transferleri	
8-Borç Verme	
9-Yedek Ödenekler	

Toplam Bütçe Kaynak İhtiyacı	10.165,00 TL
Bütçe Dışı Kaynak	Döner Sermaye
	Diğer Yurt İçi
	Yurt Dışı
Toplam Bütçe Dışı Kaynak İhtiyacı	
Toplam Kaynak İhtiyacı	10.165,00 TL

Tablo 2
FAALİYET MALİYETLERİ TABLOSU

İdare Adı	ORDU BELEDİYESİ
Performans Hedefi	1.4.1 PH 1 Personel giderleri, 2011 yılında da, kendi limiti olan % 30' un altına düşürülmeye çalışılacak, birimler arasındaki personel dağılımı adil ve hizmet için yeterli hale getirilmeye devam edilecektir.
Faaliyet Adı	1.4.1.03.F Belediyenin insan kaynakları ve kariyer planlaması ile birimlerde istihdam edilen personelin kariyeri ve kabiliyeti doğrultusunda çalıştırılması faaliyetleri (kadro, terfi ve görevde yükselme işlemleri, personel derece ve kademe yükseltilmesi)
Sorumlu Harcama Birimleri	Personel Müdürlüğü

Ekonomik Kod (I.Düzye)	2011
1-Personel Giderleri	13.500,00 TL
2-Sosyal Güvenlik Kurumlarına Devlet Primi Giderleri	3.000,00 TL
3-Mal ve Hizmet Alım Giderleri	5.393,72 TL
4-Faiz Giderleri	
5-Cari Transferler	
6-Sermaye Giderleri	
7-Sermaye Transferleri	
8-Borç Verme	
9-Yedek Ödenekler	

Toplam Bütçe Kaynak İhtiyacı		21.893,72 TL
Bütçe Dışı Kaynak	Döner Sermaye	
	Diğer Yurt İçi	
	Yurt Dışı	
Toplam Bütçe Dışı Kaynak İhtiyacı		
Toplam Kaynak İhtiyacı		21.893,72 TL

Tablo 2
FAALİYET MALİYETLERİ TABLOSU

İdare Adı	ORDU BELEDİYESİ
Performans Hedefi	1.4.1 PH 1 Personel giderleri, 2011 yılında da, kendi limiti olan % 30' un altına düşürülmeye çalışılacak, birimler arasındaki personel dağılımı adil ve hizmet için yeterli hale getirilmeye devam edilecektir.
Faaliyet Adı	1.4.1.04.F Personel iş süreci gözden geçirilerek işlemlerin hızlandırılması iş analizi yapılarak birimlerin personel ihtiyacının ortaya çıkarılması
Sorumlu Harcama Birimleri	Personel Müdürlüğü

Ekonomik Kod (I.Düzyey)	2011
1-Personel Giderleri	6.300,00 TL
2-Sosyal Güvenlik Kurumlarına Devlet Primi Giderleri	1.000,00 TL
3-Mal ve Hizmet Alım Giderleri	2.865,00 TL
4-Faiz Giderleri	
5-Cari Transferler	
6-Sermaye Giderleri	
7-Sermaye Transferleri	
8-Borç Verme	
9-Yedek Ödenekler	

Toplam Bütçe Kaynak İhtiyacı		10.165,00 TL
Bütçe Dışı Kaynak	Döner Sermaye	
	Diğer Yurt İçi	
	Yurt Dışı	
Toplam Bütçe Dışı Kaynak İhtiyacı		
Toplam Kaynak İhtiyacı		10.165,00 TL

Tablo 2
FAALİYET MALİYETLERİ TABLOSU

İdare Adı	ORDU BELEDİYESİ
Performans Hedefi	1.4.1 PH 1 Personel giderleri, 2011 yılında da, kendi limiti olan % 30' un altına düşürülmeye çalışılacak, birimler arasındaki personel dağılımı adil ve hizmet için yeterli hale getirilmeye devam edilecektir.
Faaliyet Adı	1.4.1.05.F Teknik personel, zabıta, itfaiye ve memur alımı yapılması
Sorumlu Harcama Birimleri	Personel Müdürlüğü

Ekonomik Kod (I.Düzyer)	2011
1-Personel Giderleri	6.000,00 TL
2-Sosyal Güvenlik Kurumlarına Devlet Primi Giderleri	1.200,00 TL
3-Mal ve Hizmet Alım Giderleri	2.965,00 TL
4-Faiz Giderleri	
5-Cari Transferler	
6-Sermaye Giderleri	
7-Sermaye Transferleri	
8-Borç Verme	
9-Yedek Ödenekler	

Toplam Bütçe Kaynak İhtiyacı		10.165,00 TL
Bütçe Dışı Kaynak	Döner Sermaye	
	Diğer Yurt İçi	
	Yurt Dışı	
Toplam Bütçe Dışı Kaynak İhtiyacı		
Toplam Kaynak İhtiyacı		10.165,00 TL



Tablo 2

FAALİYET MALİYETLERİ TABLOSU

İdare Adı	ORDU BELEDİYESİ
Performans Hedefi	1.4.1 PH 1 Personel giderleri, 2011 yılında da, kendi limiti olan % 30' un altına düşürülmeye çalışılacak, birimler arasındaki personel dağılımı adil ve hizmet için yeterli hale getirilmeye devam edilecektir.
Faaliyet Adı	1.4.1.06.F Ast-üst, amir-memur ve yönetim-personel arasındaki iletişimin sağlanması ve belediye çalışanlarının moral ve motivasyonları ile verimliliklerinin artırılmasına yönelik faaliyetler
Sorumlu Harcama Birimleri	Personel Müdürlüğü

Ekonomik Kod (I.Düzye)	2011
1-Personel Giderleri	1.200,00 TL
2-Sosyal Güvenlik Kurumlarına Devlet Primi Giderleri	425,00 TL
3-Mal ve Hizmet Alım Giderleri	1.585,00 TL
4-Faiz Giderleri	
5-Cari Transferler	
6-Sermaye Giderleri	
7-Sermaye Transferleri	
8-Borç Verme	
9-Yedek Ödenekler	

Toplam Bütçe Kaynak İhtiyacı	3.210,00 TL	
Bütçe Dışı Kaynak	Döner Sermaye	
	Diğer Yurt İçi	
	Yurt Dışı	
Toplam Bütçe Dışı Kaynak İhtiyacı		
Toplam Kaynak İhtiyacı	3.210,00 TL	

Tablo 2
FAALİYET MALİYETLERİ TABLOSU

İdare Adı	ORDU BELEDİYESİ
Performans Hedefi	1.4.2 PH 2 2011 yılında da düzenlenecek hizmet içi eğitimler yoluyla, personelin bilgi ve becerileri arttırılacaktır.
Faaliyet Adı	1.4.2.01.F Personele zaman bilinci ve zaman yönetimi becerisi eğitimleri düzenlenmesi
Sorumlu Harcama Birimleri	Personel Müdürlüğü

Ekonomik Kod (I.Düzye)	2011
1-Personel Giderleri	1.800,00 TL
2-Sosyal Güvenlik Kurumlarına Devlet Primi Giderleri	450,00 TL
3-Mal ve Hizmet Alım Giderleri	1.495,00 TL
4-Faiz Giderleri	
5-Cari Transferler	
6-Sermaye Giderleri	
7-Sermaye Transferleri	
8-Borç Verme	
9-Yedek Ödenekler	

Toplam Bütçe Kaynak İhtiyacı	3.745,00 TL
Bütçe Dışı Kaynak	Döner Sermaye
	Diğer Yurt İçi
	Yurt Dışı
Toplam Bütçe Dışı Kaynak İhtiyacı	
Toplam Kaynak İhtiyacı	3.745,00 TL



Tablo 2

FAALİYET MALİYETLERİ TABLOSU

İdare Adı	ORDU BELEDİYESİ
Performans Hedefi	1.4.2 PH 2 2011 yılında da düzenlenecek hizmet içi eğitimler yoluyla, personelin bilgi ve becerileri arttırılacaktır.
Faaliyet Adı	1.4.2.02.F Hizmet öncesi ve hizmet içi eğitim faaliyetleri ile her personelin yılda en az 2 kez hizmetiçi eğitim almasının sağlanması
Sorumlu Harcama Birimleri	Personel Müdürlüğü

Ekonomik Kod (I.Düzye)	2011
1-Personel Giderleri	12.800,00 TL
2-Sosyal Güvenlik Kurumlarına Devlet Primi Giderleri	1.250,00 TL
3-Mal ve Hizmet Alım Giderleri	12.928,77 TL
4-Faiz Giderleri	
5-Cari Transferler	
6-Sermaye Giderleri	
7-Sermaye Transferleri	
8-Borç Verme	
9-Yedek Ödenekler	

Toplam Bütçe Kaynak İhtiyacı	26.978,77 TL	
Bütçe Dışı Kaynak	Döner Sermaye	
	Diğer Yurt İçi	
	Yurt Dışı	
Toplam Bütçe Dışı Kaynak İhtiyacı		
Toplam Kaynak İhtiyacı	26.978,77 TL	

Tablo 2

FAALİYET MALİYETLERİ TABLOSU

İdare Adı	ORDU BELEDİYESİ
Performans Hedefi	1.4.3 PH 3 Personel iş ve işlemleri, 2011 yılında da % 10 hızlandırılacaktır.
Faaliyet Adı	1.4.3.01.F Personel özlük, bordro tahakkuk işlemleri faaliyetleri (işe giriş, izin, işten ayrılma, emeklilik, maaş, ikramiye, vb.)
Sorumlu Harcama Birimleri	Personel Müdürlüğü

Ekonomik Kod (I.Düzye)	2011
1-Personel Giderleri	20.000,00 TL
2-Sosyal Güvenlik Kurumlarına Devlet Primi Giderleri	5.300,00 TL
3-Mal ve Hizmet Alım Giderleri	24.537,88 TL
4-Faiz Giderleri	
5-Cari Transferler	
6-Sermaye Giderleri	
7-Sermaye Transferleri	
8-Borç Verme	
9-Yedek Ödenekler	

Toplam Bütçe Kaynak İhtiyacı	49.837,88 TL	
Bütçe Dışı Kaynak	Döner Sermaye	
	Diğer Yurt İçi	
	Yurt Dışı	
Toplam Bütçe Dışı Kaynak İhtiyacı		
Toplam Kaynak İhtiyacı	49.837,88 TL	

Tablo 2

FAALİYET MALİYETLERİ TABLOSU

İdare Adı	ORDU BELEDİYESİ
Performans Hedefi	1.4.3 PH 3 Personel iş ve işlemleri, 2011 yılında da % 10 hızlandırılacaktır.
Faaliyet Adı	1.4.3.02.F Toplu iş sözleşmeleri ile, işçi ve kamu görevlileri sendikaları ile ilgili işlemlerin
Sorumlu Harcama Birimleri	Personel Müdürlüğü

Ekonomik Kod (I.Düzye)	2011
1-Personel Giderleri	7.000,00 TL
2-Sosyal Güvenlik Kurumlarına Devlet Primi Giderleri	1.300,00 TL
3-Mal ve Hizmet Alım Giderleri	3.604,43 TL
4-Faiz Giderleri	
5-Cari Transferler	
6-Sermaye Giderleri	
7-Sermaye Transferleri	
8-Borç Verme	
9-Yedek Ödenekler	

Toplam Bütçe Kaynak İhtiyacı	11.904,43 TL	
Bütçe Dışı Kaynak	Döner Sermaye	
	Diğer Yurt İçi	
	Yurt Dışı	
Toplam Bütçe Dışı Kaynak İhtiyacı		
Toplam Kaynak İhtiyacı	11.904,43 TL	

Tablo 2
FAALİYET MALİYETLERİ TABLOSU

İdare Adı	ORDU BELEDİYESİ
Performans Hedefi	1.4.3 PH 3 Personel iş ve işlemleri, 2011 yılında da % 10 hızlandırılacaktır.
Faaliyet Adı	1.4.3.03.F Asker ailelerine yardım hizmetleri faaliyeti
Sorumlu Harcama Birimleri	Personel Müdürlüğü

Ekonomik Kod (I.Düzye)	2011
1-Personel Giderleri	40.000,00 TL
2-Sosyal Güvenlik Kurumlarına Devlet Primi Giderleri	4.250,00 TL
3-Mal ve Hizmet Alım Giderleri	28.486,88 TL
4-Faiz Giderleri	
5-Cari Transferler	111.386,00 TL
6-Sermaye Giderleri	
7-Sermaye Transferleri	
8-Borç Verme	
9-Yedek Ödenekler	

Toplam Bütçe Kaynak İhtiyacı		184.122,88 TL
Bütçe Dışı Kaynak	Döner Sermaye	
	Diğer Yurt İçi	
	Yurt Dışı	
Toplam Bütçe Dışı Kaynak İhtiyacı		
Toplam Kaynak İhtiyacı		184.122,88 TL

Tablo 2
FAALİYET MALİYETLERİ TABLOSU

İdare Adı	ORDU BELEDİYESİ
Performans Hedefi	1.4.3 PH 3 Personel iş ve işlemleri, 2011 yılında da % 10 hızlandırılacaktır.
Faaliyet Adı	1.4.3.04.F Öğrenci işletme staj faaliyeti (meslek liselileri)
Sorumlu Harcama Birimleri	Personel Müdürlüğü

Ekonomik Kod (I.Düzye)	2011
1-Personel Giderleri	33.000,00 TL
2-Sosyal Güvenlik Kurumlarına Devlet Primi Giderleri	2.500,00 TL
3-Mal ve Hizmet Alım Giderleri	53.589,25 TL
4-Faiz Giderleri	
5-Cari Transferler	
6-Sermaye Giderleri	
7-Sermaye Transferleri	
8-Borç Verme	
9-Yedek Ödenekler	

Toplam Bütçe Kaynak İhtiyacı		89.089,25 TL
Bütçe Dışı Kaynak	Döner Sermaye	
	Diğer Yurt İçi	
	Yurt Dışı	
Toplam Bütçe Dışı Kaynak İhtiyacı		
Toplam Kaynak İhtiyacı		89.089,25 TL

Tablo 2

FAALİYET MALİYETLERİ TABLOSU

İdare Adı	ORDU BELEDİYESİ
Performans Hedefi	1.4.3 PH 3 Personel iş ve işlemleri, 2011 yılında da % 10 hızlandırılacaktır.
Faaliyet Adı	1.4.3.05.F Personel bilgilerinin dosyalama ve arşivleme faaliyeti
Sorumlu Harcama Birimleri	Personel Müdürlüğü

Ekonomik Kod (I.Düzye)	2011
1-Personel Giderleri	17.000,00 TL
2-Sosyal Güvenlik Kurumlarına Devlet Primi Giderleri	1.500,00 TL
3-Mal ve Hizmet Alım Giderleri	13.496,89 TL
4-Faiz Giderleri	
5-Cari Transferler	
6-Sermaye Giderleri	
7-Sermaye Transferleri	
8-Borç Verme	
9-Yedek Ödenekler	

Toplam Bütçe Kaynak İhtiyacı	31.996,89 TL	
Bütçe Dışı Kaynak	Döner Sermaye	
	Diğer Yurt İçi	
	Yurt Dışı	
Toplam Bütçe Dışı Kaynak İhtiyacı		
Toplam Kaynak İhtiyacı	31.996,89 TL	

Tablo 2**FAALİYET MALİYETLERİ TABLOSU**

İdare Adı	ORDU BELEDİYESİ
Performans Hedefi	1.4.3 PH 3 Personel iş ve işlemleri, 2011 yılında da % 10 hızlandırılacaktır.
Faaliyet Adı	1.4.3.06.F İnsan kaynakları ile ilgili büro ve yönetim hizmetleri faaliyetleri
Sorumlu Harcama Birimleri	Personel Müdürlüğü

Ekonomik Kod (I.Düzye)	2011
1-Personel Giderleri	17.000,00 TL
2-Sosyal Güvenlik Kurumlarına Devlet Primi Giderleri	2.500,00 TL
3-Mal ve Hizmet Alım Giderleri	38.238,77 TL
4-Faiz Giderleri	
5-Cari Transferler	
6-Sermaye Giderleri	
7-Sermaye Transferleri	
8-Borç Verme	
9-Yedek Ödenekler	

Toplam Bütçe Kaynak İhtiyacı	57.738,77 TL	
Bütçe Dışı Kaynak	Döner Sermaye	
	Diğer Yurt İçi	
	Yurt Dışı	
Toplam Bütçe Dışı Kaynak İhtiyacı		
Toplam Kaynak İhtiyacı	57.738,77 TL	

Tablo 2

FAALİYET MALİYETLERİ TABLOSU

İdare Adı	ORDU BELEDİYESİ
Performans Hedefi	1.4.4 PH 4 Personelin performansının 2011 yılında da arttırılması sağlanacaktır.
Faaliyet Adı	1.4.4.01.F Belediye çalışanlarının performans ölçümü (sicil, disiplin vb. İşlemler) ve kurumda personelin performansını düşüren hususlarla ilgili araştırma yapılması [adli (ceza)ve idari (disiplin)soruşturmaları]
Sorumlu Harcama Birimleri	Personel Müdürlüğü

Ekonomik Kod (I.Düzyer)	2011
1-Personel Giderleri	5.500,00 TL
2-Sosyal Güvenlik Kurumlarına Devlet Primi Giderleri	1.500,00 TL
3-Mal ve Hizmet Alım Giderleri	3.980,32 TL
4-Faiz Giderleri	
5-Cari Transferler	
6-Sermaye Giderleri	
7-Sermaye Transferleri	
8-Borç Verme	
9-Yedek Ödenekler	

Toplam Bütçe Kaynak İhtiyacı	10.980,32 TL	
Bütçe Dışı Kaynak	Döner Sermaye	
	Diğer Yurt İçi	
	Yurt Dışı	
Toplam Bütçe Dışı Kaynak İhtiyacı		
Toplam Kaynak İhtiyacı	10.980,32 TL	

Tablo 2
FAALİYET MALİYETLERİ TABLOSU

İdare Adı	ORDU BELEDİYESİ
Performans Hedefi	1.5.1 PH 1 Gelir akışının devamlılığı sağlanacak ve gelir arttırıcı çalışmalara hız verilip, gelirlerin 2011 yılı sonuna kadar arttırılması sağlanacaktır.
Faaliyet Adı	1.5.1.06.P Çeşitli kriz ortamlarında mevcut gelir akışının devamlılığını sağlamak için çalışmalar yapılması
Sorumlu Harcama Birimleri	Gelir Müdürlüğü

Ekonomik Kod (I.Düzye)	2011
1-Personel Giderleri	48.284,00 TL
2-Sosyal Güvenlik Kurumlarına Devlet Primi Giderleri	12.600,00 TL
3-Mal ve Hizmet Alım Giderleri	6.400,00 TL
4-Faiz Giderleri	
5-Cari Transferler	
6-Sermaye Giderleri	
7-Sermaye Transferleri	
8-Borç Verme	
9-Yedek Ödenekler	

Toplam Bütçe Kaynak İhtiyacı	67.284,00 TL
Bütçe Dışı Kaynak	Döner Sermaye
	Diğer Yurt İçi
	Yurt Dışı
Toplam Bütçe Dışı Kaynak İhtiyacı	
Toplam Kaynak İhtiyacı	67.284,00 TL

Tablo 2

FAALİYET MALİYETLERİ TABLOSU

İdare Adı	ORDU BELEDİYESİ
Performans Hedefi	1.5.1 PH 1 Gelir akışının devamlılığı sağlanacak ve gelir arttırıcı çalışmalara hız verilip, gelirlerin 2011 yılı sonuna kadar arttırılması sağlanacaktır.
Faaliyet Adı	1.5.1.07.P Kayıtdışı çalışmaların azaltılması için çalışmalar yapılması
Sorumlu Harcama Birimleri	Gelir Müdürlüğü

Ekonomik Kod (I.Düzye)	2011
1-Personel Giderleri	48.284,00 TL
2-Sosyal Güvenlik Kurumlarına Devlet Primi Giderleri	12.600,00 TL
3-Mal ve Hizmet Alım Giderleri	6.400,00 TL
4-Faiz Giderleri	
5-Cari Transferler	
6-Sermaye Giderleri	
7-Sermaye Transferleri	
8-Borç Verme	
9-Yedek Ödenekler	

Toplam Bütçe Kaynak İhtiyacı	67.284,00 TL	
Bütçe Dışı Kaynak	Döner Sermaye	
	Diğer Yurt İçi	
	Yurt Dışı	
Toplam Bütçe Dışı Kaynak İhtiyacı		
Toplam Kaynak İhtiyacı	67.284,00 TL	

Tablo 2

FAALİYET MALİYETLERİ TABLOSU

İdare Adı	ORDU BELEDİYESİ
Performans Hedefi	1.5.1 PH 1 Gelir akışının devamlılığı sağlanacak ve gelir arttırıcı çalışmalara hız verilip, gelirlerin 2011 yılı sonuna kadar arttırılması sağlanacaktır.
Faaliyet Adı	1.5.1.08.P Tahakkuk tahsilat oranlarının yükseltilmesi için çeşitli projelerin gerçekleştirilmesi
Sorumlu Harcama Birimleri	Gelir Müdürlüğü

Ekonomik Kod (I.Düzye)	2011
1-Personel Giderleri	144.852,00 TL
2-Sosyal Güvenlik Kurumlarına Devlet Primi Giderleri	37.350,00 TL
3-Mal ve Hizmet Alım Giderleri	19.200,00 TL
4-Faiz Giderleri	
5-Cari Transferler	
6-Sermaye Giderleri	
7-Sermaye Transferleri	
8-Borç Verme	
9-Yedek Ödenekler	

Toplam Bütçe Kaynak İhtiyacı	201.402,00 TL	
Bütçe Dışı Kaynak	Döner Sermaye	
	Diğer Yurt İçi	
	Yurt Dışı	
Toplam Bütçe Dışı Kaynak İhtiyacı		
Toplam Kaynak İhtiyacı	201.402,00 TL	

Tablo 2

FAALİYET MALİYETLERİ TABLOSU

İdare Adı	ORDU BELEDİYESİ
Performans Hedefi	1.5.1 PH 1 Gelir akışının devamlılığı sağlanacak ve gelir arttırıcı çalışmalara hız verilip, gelirlerin 2011 yılı sonuna kadar arttırılması sağlanacaktır.
Faaliyet Adı	1.5.1.09.P Muhtemel ek gelir kaynaklarının araştırılması
Sorumlu Harcama Birimleri	Gelir Müdürlüğü

Ekonomik Kod (I.Düzye)	2011
1-Personel Giderleri	48.284,00 TL
2-Sosyal Güvenlik Kurumlarına Devlet Primi Giderleri	12.600,00 TL
3-Mal ve Hizmet Alım Giderleri	6.400,00 TL
4-Faiz Giderleri	
5-Cari Transferler	
6-Sermaye Giderleri	
7-Sermaye Transferleri	
8-Borç Verme	
9-Yedek Ödenekler	

Toplam Bütçe Kaynak İhtiyacı	67.284,00 TL	
Bütçe Dışı Kaynak	Döner Sermaye	
	Diğer Yurt İçi	
	Yurt Dışı	
Toplam Bütçe Dışı Kaynak İhtiyacı		
Toplam Kaynak İhtiyacı	67.284,00 TL	



Tablo 2

FAALİYET MALİYETLERİ TABLOSU

İdare Adı	ORDU BELEDİYESİ
Performans Hedefi	1.5.1 PH 1 Gelir akışının devamlılığı sağlanacak ve gelir arttırıcı çalışmalara hız verilip, gelirlerin 2011 yılı sonuna kadar arttırılması sağlanacaktır.
Faaliyet Adı	1.5.1.10.F Taşınmaz mal yönetimi faaliyetleri (kira, satış vb)
Sorumlu Harcama Birimleri	Gelir Müdürlüğü

Ekonomik Kod (I.Düzye)	2011
1-Personel Giderleri	48.284,00 TL
2-Sosyal Güvenlik Kurumlarına Devlet Primi Giderleri	12.600,00 TL
3-Mal ve Hizmet Alım Giderleri	6.400,00 TL
4-Faiz Giderleri	
5-Cari Transferler	
6-Sermaye Giderleri	
7-Sermaye Transferleri	
8-Borç Verme	
9-Yedek Ödenekler	

Toplam Bütçe Kaynak İhtiyacı	67.284,00 TL	
Bütçe Dışı Kaynak	Döner Sermaye	
	Diğer Yurt İçi	
	Yurt Dışı	
Toplam Bütçe Dışı Kaynak İhtiyacı		
Toplam Kaynak İhtiyacı	67.284,00 TL	

Tablo 2

FAALİYET MALİYETLERİ TABLOSU

İdare Adı	ORDU BELEDİYESİ
Performans Hedefi	1.5.1 PH 1 Gelir akışının devamlılığı sağlanacak ve gelir arttırıcı çalışmalara hız verilip, gelirlerin 2011 yılı sonuna kadar arttırılması sağlanacaktır.
Faaliyet Adı	1.5.1.01.F Emlak vergisi tahakkuk faaliyeti
Sorumlu Harcama Birimleri	Gelir Müdürlüğü

Ekonomik Kod (I.Düzye)	2011
1-Personel Giderleri	386.176,00 TL
2-Sosyal Güvenlik Kurumlarına Devlet Primi Giderleri	100.801,00 TL
3-Mal ve Hizmet Alım Giderleri	51.191,00 TL
4-Faiz Giderleri	
5-Cari Transferler	
6-Sermaye Giderleri	
7-Sermaye Transferleri	
8-Borç Verme	
9-Yedek Ödenekler	

Toplam Bütçe Kaynak İhtiyacı	538.168,00 TL	
Bütçe Dışı Kaynak	Döner Sermaye	
	Diğer Yurt İçi	
	Yurt Dışı	
Toplam Bütçe Dışı Kaynak İhtiyacı		
Toplam Kaynak İhtiyacı	538.168,00 TL	

Tablo 2

FAALİYET MALİYETLERİ TABLOSU

İdare Adı	ORDU BELEDİYESİ
Performans Hedefi	1.5.1 PH 1 Gelir akışının devamlılığı sağlanacak ve gelir arttırıcı çalışmalara hız verilip, gelirlerin 2011 yılı sonuna kadar arttırılması sağlanacaktır.
Faaliyet Adı	1.5.1.02.F Çevre temizlik vergisi tahakkuk faaliyeti
Sorumlu Harcama Birimleri	Gelir Müdürlüğü

Ekonomik Kod (I.Düzye)	2011
1-Personel Giderleri	266.000,00 TL
2-Sosyal Güvenlik Kurumlarına Devlet Primi Giderleri	55.400,00 TL
3-Mal ve Hizmet Alım Giderleri	25.604,00 TL
4-Faiz Giderleri	
5-Cari Transferler	
6-Sermaye Giderleri	
7-Sermaye Transferleri	
8-Borç Verme	
9-Yedek Ödenekler	

Toplam Bütçe Kaynak İhtiyacı	347.004,00 TL	
Bütçe Dışı Kaynak	Döner Sermaye	
	Diğer Yurt İçi	
	Yurt Dışı	
Toplam Bütçe Dışı Kaynak İhtiyacı		
Toplam Kaynak İhtiyacı	347.004,00 TL	

Tablo 2

FAALİYET MALİYETLERİ TABLOSU

İdare Adı	ORDU BELEDİYESİ
Performans Hedefi	1.5.1 PH 1 Gelir akışının devamlılığı sağlanacak ve gelir arttırıcı çalışmalara hız verilip, gelirlerin 2011 yılı sonuna kadar arttırılması sağlanacaktır.
Faaliyet Adı	1.5.1.03.F Kira ve diğer vergilerin tahakkuk faaliyeti
Sorumlu Harcama Birimleri	Gelir Müdürlüğü

Ekonomik Kod (I.Düzye)	2011
1-Personel Giderleri	325.716,00 TL
2-Sosyal Güvenlik Kurumlarına Devlet Primi Giderleri	66.000,00 TL
3-Mal ve Hizmet Alım Giderleri	44.793,00 TL
4-Faiz Giderleri	
5-Cari Transferler	
6-Sermaye Giderleri	
7-Sermaye Transferleri	
8-Borç Verme	
9-Yedek Ödenekler	

Toplam Bütçe Kaynak İhtiyacı	436.509,00 TL	
Bütçe Dışı Kaynak	Döner Sermaye	
	Diğer Yurt İçi	
	Yurt Dışı	
Toplam Bütçe Dışı Kaynak İhtiyacı		
Toplam Kaynak İhtiyacı	436.509,00 TL	

Tablo 2

FAALİYET MALİYETLERİ TABLOSU

İdare Adı	ORDU BELEDİYESİ
Performans Hedefi	1.5.1 PH 1 Gelir akışının devamlılığı sağlanacak ve gelir arttırıcı çalışmalara hız verilip, gelirlerin 2011 yılı sonuna kadar arttırılması sağlanacaktır.
Faaliyet Adı	1.5.1.04.F Tahsilat takip ve diğer gelirlerin tahakkuk faaliyeti ile düğün salonu işletmesi
Sorumlu Harcama Birimleri	Gelir Müdürlüğü

Ekonomik Kod (I.Düzye)	2011
1-Personel Giderleri	913.580,00 TL
2-Sosyal Güvenlik Kurumlarına Devlet Primi Giderleri	166.650,00 TL
3-Mal ve Hizmet Alım Giderleri	115.173,00 TL
4-Faiz Giderleri	
5-Cari Transferler	
6-Sermaye Giderleri	
7-Sermaye Transferleri	
8-Borç Verme	
9-Yedek Ödenekler	

Toplam Bütçe Kaynak İhtiyacı	1.195.403,00 TL	
Bütçe Dışı Kaynak	Döner Sermaye	
	Diğer Yurt İçi	
	Yurt Dışı	
Toplam Bütçe Dışı Kaynak İhtiyacı		
Toplam Kaynak İhtiyacı	1.195.403,00 TL	

Tablo 2

FAALİYET MALİYETLERİ TABLOSU

İdare Adı	ORDU BELEDİYESİ
Performans Hedefi	1.5.1 PH 1 Gelir akışının devamlılığı sağlanacak ve gelir arttırıcı çalışmalara hız verilip, gelirlerin 2011 yılı sonuna kadar arttırılması sağlanacaktır.
Faaliyet Adı	1.5.1.05.F Gelir tahsili ile ilgili büro ve yönetim hizmetleri faaliyeti
Sorumlu Harcama Birimleri	Gelir Müdürlüğü

Ekonomik Kod (I.Düzye)	2011
1-Personel Giderleri	60.000,00 TL
2-Sosyal Güvenlik Kurumlarına Devlet Primi Giderleri	12.000,00 TL
3-Mal ve Hizmet Alım Giderleri	6.399,00 TL
4-Faiz Giderleri	
5-Cari Transferler	
6-Sermaye Giderleri	
7-Sermaye Transferleri	
8-Borç Verme	
9-Yedek Ödenekler	

Toplam Bütçe Kaynak İhtiyacı	78.399,00 TL	
Bütçe Dışı Kaynak	Döner Sermaye	
	Diğer Yurt İçi	
	Yurt Dışı	
Toplam Bütçe Dışı Kaynak İhtiyacı		
Toplam Kaynak İhtiyacı	78.399,00 TL	

Tablo 2
FAALİYET MALİYETLERİ TABLOSU

İdare Adı	ORDU BELEDİYESİ
Performans Hedefi	1.5.2 PH 2 2011 yılında da, belediye bütçesi gider gerçekleşme oranının %70'e ulaşması ile istikrarlılık ve doğruluk oranının artırılması sağlanacak ve mali yapı şeffaf hale getirilecektir.
Faaliyet Adı	1.5.2.01.F Tasarrufa yönelerek gelir-gider dengesi farkının indirilmesi (% 15' e)
Sorumlu Harcama Birimleri	Mali Hizmetler Müdürlüğü

Ekonomik Kod (I.Düzyer)	2011
1-Personel Giderleri	
2-Sosyal Güvenlik Kurumlarına Devlet Primi Giderleri	
3-Mal ve Hizmet Alım Giderleri	2.500,00 TL
4-Faiz Giderleri	
5-Cari Transferler	
6-Sermaye Giderleri	
7-Sermaye Transferleri	
8-Borç Verme	
9-Yedek Ödenekler	

Toplam Bütçe Kaynak İhtiyacı	2.500,00 TL
Bütçe Dışı Kaynak	Döner Sermaye
	Diğer Yurt İçi
	Yurt Dışı
Toplam Bütçe Dışı Kaynak İhtiyacı	
Toplam Kaynak İhtiyacı	2.500,00 TL

Tablo 2

FAALİYET MALİYETLERİ TABLOSU

İdare Adı	ORDU BELEDİYESİ
Performans Hedefi	1.5.2 PH 2 2011 yılında da, belediye bütçesi gider gerçekleşme oranının %70'e ulaşması ile istikrarlılık ve doğruluk oranının artırılması sağlanacak ve mali yapı şeffaf hale getirilecektir.
Faaliyet Adı	1.5.2.02.F Mali disiplinin sağlanarak sürdürülmesi
Sorumlu Harcama Birimleri	Mali Hizmetler Müdürlüğü

Ekonomik Kod (I.Düzyer)	2011
1-Personel Giderleri	4.954,19 TL
2-Sosyal Güvenlik Kurumlarına Devlet Primi Giderleri	
3-Mal ve Hizmet Alım Giderleri	2.545,81 TL
4-Faiz Giderleri	
5-Cari Transferler	
6-Sermaye Giderleri	
7-Sermaye Transferleri	
8-Borç Verme	
9-Yedek Ödenekler	

Toplam Bütçe Kaynak İhtiyacı	7.500,00 TL	
Bütçe Dışı Kaynak	Döner Sermaye	
	Diğer Yurt İçi	
	Yurt Dışı	
Toplam Bütçe Dışı Kaynak İhtiyacı		
Toplam Kaynak İhtiyacı	7.500,00 TL	

Tablo 2
FAALİYET MALİYETLERİ TABLOSU

İdare Adı	ORDU BELEDİYESİ
Performans Hedefi	1.5.2 PH 2 2011 yılında da, belediye bütçesi gider gerçekleşme oranının %70'e ulaşması ile istikrarlılık ve doğruluk oranının artırılması sağlanacak ve mali yapı şeffaf hale getirilecektir.
Faaliyet Adı	1.5.2.03.F İç ve dış denetimlerde meydana gelebilecek tazmin olaylarının azaltılması, (tazmin miktarlarının % 20 azaltılması)
Sorumlu Harcama Birimleri	Mali Hizmetler Müdürlüğü

Ekonomik Kod (I.Düzyer)	2011
1-Personel Giderleri	
2-Sosyal Güvenlik Kurumlarına Devlet Primi Giderleri	
3-Mal ve Hizmet Alım Giderleri	2.500,00 TL
4-Faiz Giderleri	
5-Cari Transferler	
6-Sermaye Giderleri	
7-Sermaye Transferleri	
8-Borç Verme	
9-Yedek Ödenekler	

Toplam Bütçe Kaynak İhtiyacı	2.500,00 TL
Bütçe Dışı Kaynak	Döner Sermaye
	Diğer Yurt İçi
	Yurt Dışı
Toplam Bütçe Dışı Kaynak İhtiyacı	
Toplam Kaynak İhtiyacı	2.500,00 TL

Tablo 2

FAALİYET MALİYETLERİ TABLOSU

İdare Adı	ORDU BELEDİYESİ
Performans Hedefi	1.5.2 PH 2 2011 yılında da, belediye bütçesi gider gerçekleşme oranının %70'e ulaşması ile istikrarlılık ve doğruluk oranının artırılması sağlanacak ve mali yapı şeffaf hale getirilecektir.
Faaliyet Adı	1.5.2.04.F İç ve dış denetim sorgu sayısının azaltılması (% 5)
Sorumlu Harcama Birimleri	Mali Hizmetler Müdürlüğü

Ekonomik Kod (I.Düzyer)	2011
1-Personel Giderleri	3.027,88 TL
2-Sosyal Güvenlik Kurumlarına Devlet Primi Giderleri	
3-Mal ve Hizmet Alım Giderleri	172,12 TL
4-Faiz Giderleri	
5-Cari Transferler	
6-Sermaye Giderleri	
7-Sermaye Transferleri	
8-Borç Verme	
9-Yedek Ödenekler	

Toplam Bütçe Kaynak İhtiyacı	3.200,00 TL	
Bütçe Dışı Kaynak	Döner Sermaye	
	Diğer Yurt İçi	
	Yurt Dışı	
Toplam Bütçe Dışı Kaynak İhtiyacı		
Toplam Kaynak İhtiyacı	3.200,00 TL	

Tablo 2
FAALİYET MALİYETLERİ TABLOSU

İdare Adı	ORDU BELEDİYESİ
Performans Hedefi	1.5.2 PH 2 2011 yılında da, belediye bütçesi gider gerçekleşme oranının %70'e ulaşması ile istikrarlılık ve doğruluk oranının artırılması sağlanacak ve mali yapı şeffaf hale getirilecektir.
Faaliyet Adı	1.5.2.05.F Yolsuzluk ve usulsüzlük oluşmasını önlemek için alan araştırmaları yapılması
Sorumlu Harcama Birimleri	Mali Hizmetler Müdürlüğü

Ekonomik Kod (I.Düzyer)	2011
1-Personel Giderleri	
2-Sosyal Güvenlik Kurumlarına Devlet Primi Giderleri	
3-Mal ve Hizmet Alım Giderleri	10.000,00 TL
4-Faiz Giderleri	
5-Cari Transferler	
6-Sermaye Giderleri	
7-Sermaye Transferleri	
8-Borç Verme	
9-Yedek Ödenekler	

Toplam Bütçe Kaynak İhtiyacı		10.000,00 TL
Bütçe Dışı Kaynak	Döner Sermaye	
	Diğer Yurt İçi	
	Yurt Dışı	
Toplam Bütçe Dışı Kaynak İhtiyacı		
Toplam Kaynak İhtiyacı		10.000,00 TL

Tablo 2

FAALİYET MALİYETLERİ TABLOSU

İdare Adı	ORDU BELEDİYESİ
Performans Hedefi	1.5.2 PH 2 2011 yılında da, belediye bütçesi gider gerçekleşme oranının %70'e ulaşması ile istikrarlılık ve doğruluk oranının artırılması sağlanacak ve mali yapı şeffaf hale getirilecektir.
Faaliyet Adı	1.5.2.06.F Aylık ve 3 aylık bilançoların Maliye Bakanlığı sitesine girilmesi
Sorumlu Harcama Birimleri	Mali Hizmetler Müdürlüğü

Ekonomik Kod (I.Düzyer)	2011
1-Personel Giderleri	4.954,19 TL
2-Sosyal Güvenlik Kurumlarına Devlet Primi Giderleri	
3-Mal ve Hizmet Alım Giderleri	13.045,81 TL
4-Faiz Giderleri	
5-Cari Transferler	
6-Sermaye Giderleri	
7-Sermaye Transferleri	
8-Borç Verme	
9-Yedek Ödenekler	

Toplam Bütçe Kaynak İhtiyacı	18.000,00 TL	
Bütçe Dışı Kaynak	Döner Sermaye	
	Diğer Yurt İçi	
	Yurt Dışı	
Toplam Bütçe Dışı Kaynak İhtiyacı		
Toplam Kaynak İhtiyacı	18.000,00 TL	

Tablo 2
FAALİYET MALİYETLERİ TABLOSU

İdare Adı	ORDU BELEDİYESİ
Performans Hedefi	1.5.2 PH 2 2011 yılında da, belediye bütçesi gider gerçekleşme oranının %70'e ulaşması ile istikrarlılık ve doğruluk oranının artırılması sağlanacak ve mali yapı şeffaf hale getirilecektir.
Faaliyet Adı	1.5.2.07.F Belediyenin performans esaslı gelir ve gider bütçelerinin hazırlanması
Sorumlu Harcama Birimleri	Mali Hizmetler Müdürlüğü

Ekonomik Kod (I.Düzye)	2011
1-Personel Giderleri	67.035,37 TL
2-Sosyal Güvenlik Kurumlarına Devlet Primi Giderleri	16.598,28 TL
3-Mal ve Hizmet Alım Giderleri	14.477,35 TL
4-Faiz Giderleri	2.000,00 TL
5-Cari Transferler	
6-Sermaye Giderleri	
7-Sermaye Transferleri	
8-Borç Verme	
9-Yedek Ödenekler	

Toplam Bütçe Kaynak İhtiyacı	100.111,00 TL
Bütçe Dışı	Döner Sermaye
	Diğer Yurt İçi
	Yurt Dışı
Toplam Bütçe Dışı Kaynak İhtiyacı	
Toplam Kaynak İhtiyacı	100.111,00 TL

Tablo 2

FAALİYET MALİYETLERİ TABLOSU

İdare Adı	ORDU BELEDİYESİ
Performans Hedefi	1.5.2 PH 2 2011 yılında da, belediye bütçesi gider gerçekleşme oranının %70'e ulaşması ile istikrarlılık ve doğruluk oranının artırılması sağlanacak ve mali yapı şeffaf hale getirilecektir.
Faaliyet Adı	1.5.2.08.F Belediyenin her türlü ödeme işlemlerinin yapılması
Sorumlu Harcama Birimleri	Mali Hizmetler Müdürlüğü

Ekonomik Kod (I.Düzyer)	2011
1-Personel Giderleri	96.802,42 TL
2-Sosyal Güvenlik Kurumlarına Devlet Primi Giderleri	11.409,98 TL
3-Mal ve Hizmet Alım Giderleri	17.041,60 TL
4-Faiz Giderleri	
5-Cari Transferler	
6-Sermaye Giderleri	
7-Sermaye Transferleri	
8-Borç Verme	
9-Yedek Ödenekler	

Toplam Bütçe Kaynak İhtiyacı	125.254,00 TL	
Bütçe Dışı Kaynak	Döner Sermaye	
	Diğer Yurt İçi	
	Yurt Dışı	
Toplam Bütçe Dışı Kaynak İhtiyacı		
Toplam Kaynak İhtiyacı	125.254,00 TL	

Tablo 2

FAALİYET MALİYETLERİ TABLOSU

İdare Adı	ORDU BELEDİYESİ
Performans Hedefi	1.5.2 PH 2 2011 yılında da, belediye bütçesi gider gerçekleşme oranının %70'e ulaşması ile istikrarlılık ve doğruluk oranının artırılması sağlanacak ve mali yapı şeffaf hale getirilecektir.
Faaliyet Adı	1.5.2.09.F Belediye hesaplarının izlenmesi
Sorumlu Harcama Birimleri	Mali Hizmetler Müdürlüğü

Ekonomik Kod (I.Düzyer)	2011
1-Personel Giderleri	9.730,00 TL
2-Sosyal Güvenlik Kurumlarına Devlet Primi Giderleri	4.890,00 TL
3-Mal ve Hizmet Alım Giderleri	
4-Faiz Giderleri	
5-Cari Transferler	661.320,00 TL
6-Sermaye Giderleri	
7-Sermaye Transferleri	
8-Borç Verme	
9-Yedek Ödenekler	

Toplam Bütçe Kaynak İhtiyacı	675.940,00 TL	
Bütçe Dışı Kaynak	Döner Sermaye	
	Diğer Yurt İçi	
	Yurt Dışı	
Toplam Bütçe Dışı Kaynak İhtiyacı		
Toplam Kaynak İhtiyacı	675.940,00 TL	

Tablo 2

FAALİYET MALİYETLERİ TABLOSU

İdare Adı	ORDU BELEDİYESİ
Performans Hedefi	1.5.2 PH 2 2011 yılında da, belediye bütçesi gider gerçekleşme oranının %70'e ulaşması ile istikrarlılık ve doğruluk oranının artırılması sağlanacak ve mali yapı şeffaf hale getirilecektir.
Faaliyet Adı	1.5.2.10.F Bütçe ve muhasebe kayıtlarının tutulması
Sorumlu Harcama Birimleri	Mali Hizmetler Müdürlüğü

Ekonomik Kod (I.Düzye)	2011
1-Personel Giderleri	42.280,39 TL
2-Sosyal Güvenlik Kurumlarına Devlet Primi Giderleri	19.261,64 TL
3-Mal ve Hizmet Alım Giderleri	12.040,97 TL
4-Faiz Giderleri	
5-Cari Transferler	
6-Sermaye Giderleri	
7-Sermaye Transferleri	
8-Borç Verme	
9-Yedek Ödenekler	

Toplam Bütçe Kaynak İhtiyacı	73.583,00 TL	
Bütçe Dışı Kaynak	Döner Sermaye	
	Diğer Yurt İçi	
	Yurt Dışı	
Toplam Bütçe Dışı Kaynak İhtiyacı		
Toplam Kaynak İhtiyacı	73.583,00 TL	

Tablo 2

FAALİYET MALİYETLERİ TABLOSU

İdare Adı	ORDU BELEDİYESİ
Performans Hedefi	1.5.2 PH 2 2011 yılında da, belediye bütçesi gider gerçekleşme oranının %70'e ulaşması ile istikrarlılık ve doğruluk oranının artırılması sağlanacak ve mali yapı şeffaf hale getirilecektir.
Faaliyet Adı	1.5.2.11.F Aylık gelir-gider tablolarının en geç bir sonraki ayın 15'ine kadar tablolar şeklinde düzenlenmesi
Sorumlu Harcama Birimleri	Mali Hizmetler Müdürlüğü

Ekonomik Kod (I.Düzyer)	2011
1-Personel Giderleri	1.926,42 TL
2-Sosyal Güvenlik Kurumlarına Devlet Primi Giderleri	
3-Mal ve Hizmet Alım Giderleri	2.573,58 TL
4-Faiz Giderleri	
5-Cari Transferler	
6-Sermaye Giderleri	
7-Sermaye Transferleri	
8-Borç Verme	
9-Yedek Ödenekler	

Toplam Bütçe Kaynak İhtiyacı		4.500,00 TL
Bütçe Dışı Kaynak	Döner Sermaye	
	Diğer Yurt İçi	
	Yurt Dışı	
Toplam Bütçe Dışı Kaynak İhtiyacı		
Toplam Kaynak İhtiyacı		4.500,00 TL

Tablo 2

FAALİYET MALİYETLERİ TABLOSU

İdare Adı	ORDU BELEDİYESİ
Performans Hedefi	1.5.2 PH 2 2011 yılında da, belediye bütçesi gider gerçekleşme oranının %70'e ulaşması ile istikrarlılık ve doğruluk oranının artırılması sağlanacak ve mali yapı şeffaf hale getirilecektir.
Faaliyet Adı	1.5.2.12.F Mali yönetim dönemine ilişkin cetvellerin hazırlanması
Sorumlu Harcama Birimleri	Mali Hizmetler Müdürlüğü

Ekonomik Kod (I.Düzyer)	2011
1-Personel Giderleri	21.988,37 TL
2-Sosyal Güvenlik Kurumlarına Devlet Primi Giderleri	3.259,99 TL
3-Mal ve Hizmet Alım Giderleri	16.737,64 TL
4-Faiz Giderleri	
5-Cari Transferler	
6-Sermaye Giderleri	
7-Sermaye Transferleri	
8-Borç Verme	
9-Yedek Ödenekler	

Toplam Bütçe Kaynak İhtiyacı	41.986,00 TL	
Bütçe Dışı Kaynak	Döner Sermaye	
	Diğer Yurt İçi	
	Yurt Dışı	
Toplam Bütçe Dışı Kaynak İhtiyacı		
Toplam Kaynak İhtiyacı	41.986,00 TL	

Tablo 2

FAALİYET MALİYETLERİ TABLOSU

İdare Adı	ORDU BELEDİYESİ
Performans Hedefi	1.5.2 PH 2 2011 yılında da, belediye bütçesi gider gerçekleşme oranının %70'e ulaşması ile istikrarlılık ve doğruluk oranının artırılması sağlanacak ve mali yapı şeffaf hale getirilecektir.
Faaliyet Adı	1.5.2.13.F Mali tabloların internet üzerinden vatandaşın bilgisine sunulması
Sorumlu Harcama Birimleri	Mali Hizmetler Müdürlüğü

Ekonomik Kod (I.Düzyer)	2011
1-Personel Giderleri	4.954,19 TL
2-Sosyal Güvenlik Kurumlarına Devlet Primi Giderleri	
3-Mal ve Hizmet Alım Giderleri	45,81 TL
4-Faiz Giderleri	
5-Cari Transferler	
6-Sermaye Giderleri	
7-Sermaye Transferleri	
8-Borç Verme	
9-Yedek Ödenekler	

Toplam Bütçe Kaynak İhtiyacı	5.000,00 TL	
Bütçe Dışı Kaynak	Döner Sermaye	
	Diğer Yurt İçi	
	Yurt Dışı	
Toplam Bütçe Dışı Kaynak İhtiyacı		
Toplam Kaynak İhtiyacı	5.000,00 TL	

Tablo 2

FAALİYET MALİYETLERİ TABLOSU

İdare Adı	ORDU BELEDİYESİ
Performans Hedefi	1.5.2 PH 2 2011 yılında da, belediye bütçesi gider gerçekleşme oranının %70'e ulaşması ile istikrarlılık ve doğruluk oranının artırılması sağlanacak ve mali yapı şeffaf hale getirilecektir.
Faaliyet Adı	1.5.2.14.F İdarenin yıllık bütçe kesin hesaplarının hazırlanması
Sorumlu Harcama Birimleri	Mali Hizmetler Müdürlüğü

Ekonomik Kod (I.Düzye)	2011
1-Personel Giderleri	14.026,41 TL
2-Sosyal Güvenlik Kurumlarına Devlet Primi Giderleri	3.259,99 TL
3-Mal ve Hizmet Alım Giderleri	3.024,60 TL
4-Faiz Giderleri	
5-Cari Transferler	29.304,00 TL
6-Sermaye Giderleri	
7-Sermaye Transferleri	
8-Borç Verme	
9-Yedek Ödenekler	

Toplam Bütçe Kaynak İhtiyacı	49.615,00 TL	
Bütçe Dışı Kaynak	Döner Sermaye	
	Diğer Yurt İçi	
	Yurt Dışı	
Toplam Bütçe Dışı Kaynak İhtiyacı		
Toplam Kaynak İhtiyacı	49.615,00 TL	

Tablo 2**FAALİYET MALİYETLERİ TABLOSU**

İdare Adı	ORDU BELEDİYESİ
Performans Hedefi	1.5.2 PH 2 2011 yılında da, belediye bütçesi gider gerçekleşme oranının %70'e ulaşması ile istikrarlılık ve doğruluk oranının artırılması sağlanacak ve mali yapı şeffaf hale getirilecektir.
Faaliyet Adı	1.5.2.15.F Bütçe kesin hesabının belediye web sayfasından yılda bir kez yayınlanması
Sorumlu Harcama Birimleri	Mali Hizmetler Müdürlüğü

Ekonomik Kod (I.Düzyer)	2011
1-Personel Giderleri	
2-Sosyal Güvenlik Kurumlarına Devlet Primi Giderleri	
3-Mal ve Hizmet Alım Giderleri	3.500,00 TL
4-Faiz Giderleri	
5-Cari Transferler	
6-Sermaye Giderleri	
7-Sermaye Transferleri	
8-Borç Verme	
9-Yedek Ödenekler	

Toplam Bütçe Kaynak İhtiyacı	3.500,00 TL	
Bütçe Dışı Kaynak	Döner Sermaye	
	Diğer Yurt İçi	
	Yurt Dışı	
Toplam Bütçe Dışı Kaynak İhtiyacı		
Toplam Kaynak İhtiyacı	3.500,00 TL	

Tablo 2

FAALİYET MALİYETLERİ TABLOSU

İdare Adı	ORDU BELEDİYESİ
Performans Hedefi	1.5.2 PH 2 2011 yılında da, belediye bütçesi gider gerçekleşme oranının %70'e ulaşması ile istikrarlılık ve doğruluk oranının artırılması sağlanacak ve mali yapı şeffaf hale getirilecektir.
Faaliyet Adı	1.5.2.16.F Ön mali kontrol faaliyetleri
Sorumlu Harcama Birimleri	Mali Hizmetler Müdürlüğü

Ekonomik Kod (I.Düzyer)	2011
1-Personel Giderleri	29.748,98 TL
2-Sosyal Güvenlik Kurumlarına Devlet Primi Giderleri	
3-Mal ve Hizmet Alım Giderleri	4.063,02 TL
4-Faiz Giderleri	
5-Cari Transferler	
6-Sermaye Giderleri	
7-Sermaye Transferleri	
8-Borç Verme	
9-Yedek Ödenekler	

Toplam Bütçe Kaynak İhtiyacı	33.812,00 TL	
Bütçe Dışı Kaynak	Döner Sermaye	
	Diğer Yurt İçi	
	Yurt Dışı	
Toplam Bütçe Dışı Kaynak İhtiyacı		
Toplam Kaynak İhtiyacı	33.812,00 TL	

Tablo 2

FAALİYET MALİYETLERİ TABLOSU

İdare Adı	ORDU BELEDİYESİ
Performans Hedefi	1.5.2 PH 2 2011 yılında da, belediye bütçesi gider gerçekleşme oranının %70'e ulaşması ile istikrarlılık ve doğruluk oranının artırılması sağlanacak ve mali yapı şeffaf hale getirilecektir.
Faaliyet Adı	1.5.2.17.F Mali hizmetler ile ilgili büro ve yönetim hizmetleri faaliyetleri
Sorumlu Harcama Birimleri	Mali Hizmetler Müdürlüğü

Ekonomik Kod (I.Düzyer)	2011
1-Personel Giderleri	31.482,12 TL
2-Sosyal Güvenlik Kurumlarına Devlet Primi Giderleri	1,00 TL
3-Mal ve Hizmet Alım Giderleri	24.327,88 TL
4-Faiz Giderleri	
5-Cari Transferler	
6-Sermaye Giderleri	
7-Sermaye Transferleri	
8-Borç Verme	
9-Yedek Ödenekler	

Toplam Bütçe Kaynak İhtiyacı	55.811,00 TL	
Bütçe Dışı Kaynak	Döner Sermaye	
	Diğer Yurt İçi	
	Yurt Dışı	
Toplam Bütçe Dışı Kaynak İhtiyacı		
Toplam Kaynak İhtiyacı	55.811,00 TL	

Tablo 2

FAALİYET MALİYETLERİ TABLOSU

İdare Adı	ORDU BELEDİYESİ
Performans Hedefi	1.5.2 PH 2 2011 yılında da, belediye bütçesi gider gerçekleşme oranının %70'e ulaşması ile istikrarlılık ve doğruluk oranının artırılması sağlanacak ve mali yapı şeffaf hale getirilecektir.
Faaliyet Adı	1.5.2.18.F Taşınır mal kontrol işlemleri
Sorumlu Harcama Birimleri	Mali Hizmetler Müdürlüğü

Ekonomik Kod (I.Düzyer)	2011
1-Personel Giderleri	172.209,06 TL
2-Sosyal Güvenlik Kurumlarına Devlet Primi Giderleri	39.120,12 TL
3-Mal ve Hizmet Alım Giderleri	94.069,81 TL
4-Faiz Giderleri	
5-Cari Transferler	
6-Sermaye Giderleri	
7-Sermaye Transferleri	
8-Borç Verme	
9-Yedek Ödenekler	

Toplam Bütçe Kaynak İhtiyacı	305.399,00 TL	
Bütçe Dışı Kaynak	Döner Sermaye	
	Diğer Yurt İçi	
	Yurt Dışı	
Toplam Bütçe Dışı Kaynak İhtiyacı		
Toplam Kaynak İhtiyacı	305.399,00 TL	

Tablo 2

FAALİYET MALİYETLERİ TABLOSU

İdare Adı	ORDU BELEDİYESİ
Performans Hedefi	1.5.2 PH 2 2011 yılında da, belediye bütçesi gider gerçekleşme oranının %70'e ulaşması ile istikrarlılık ve doğruluk oranının artırılması sağlanacak ve mali yapı şeffaf hale getirilecektir.
Faaliyet Adı	1.5.2.19.F Gelirlerden ayrılan paylar toplamı
Sorumlu Harcama Birimleri	Mali Hizmetler Müdürlüğü

Ekonomik Kod (I.Düzyer)	2011
1-Personel Giderleri	
2-Sosyal Güvenlik Kurumlarına Devlet Primi Giderleri	
3-Mal ve Hizmet Alım Giderleri	
4-Faiz Giderleri	
5-Cari Transferler	1.845.386,00 TL
6-Sermaye Giderleri	
7-Sermaye Transferleri	
8-Borç Verme	
9-Yedek Ödenekler	

Toplam Bütçe Kaynak İhtiyacı	1.845.386,00 TL	
Bütçe Dışı Kaynak	Döner Sermaye	
	Diğer Yurt İçi	
	Yurt Dışı	
Toplam Bütçe Dışı Kaynak İhtiyacı		
Toplam Kaynak İhtiyacı	1.845.386,00 TL	

Tablo 2

FAALİYET MALİYETLERİ TABLOSU

İdare Adı	ORDU BELEDİYESİ
Performans Hedefi	1.5.2 PH 2 2011 yılında da, belediye bütçesi gider gerçekleşme oranının %70'e ulaşması ile istikrarlılık ve doğruluk oranının artırılması sağlanacak ve mali yapı şeffaf hale getirilecektir.
Faaliyet Adı	1.5.2.20.F Personel yedek ödeneği
Sorumlu Harcama Birimleri	Mali Hizmetler Müdürlüğü

Ekonomik Kod (I.Düzyer)	2011
1-Personel Giderleri	
2-Sosyal Güvenlik Kurumlarına Devlet Primi Giderleri	
3-Mal ve Hizmet Alım Giderleri	
4-Faiz Giderleri	
5-Cari Transferler	
6-Sermaye Giderleri	
7-Sermaye Transferleri	
8-Borç Verme	
9-Yedek Ödenekler	2.675.000,00 TL

Toplam Bütçe Kaynak İhtiyacı	2.675.000,00 TL	
Bütçe Dışı Kaynak	Döner Sermaye	
	Diğer Yurt İçi	
	Yurt Dışı	
Toplam Bütçe Dışı Kaynak İhtiyacı		
Toplam Kaynak İhtiyacı	2.675.000,00 TL	

Tablo 2

FAALİYET MALİYETLERİ TABLOSU

İdare Adı	ORDU BELEDİYESİ
Performans Hedefi	1.5.2 PH 2 2011 yılında da, belediye bütçesi gider gerçekleşme oranının %70'e ulaşması ile istikrarlılık ve doğruluk oranının artırılması sağlanacak ve mali yapı şeffaf hale getirilecektir.
Faaliyet Adı	1.5.2.21.F Kurum borç ödemesi
Sorumlu Harcama Birimleri	Mali Hizmetler Müdürlüğü

Ekonomik Kod (I.Düzyer)	2011
1-Personel Giderleri	
2-Sosyal Güvenlik Kurumlarına Devlet Primi Giderleri	
3-Mal ve Hizmet Alım Giderleri	
4-Faiz Giderleri	1.498.000,00 TL
5-Cari Transferler	
6-Sermaye Giderleri	
7-Sermaye Transferleri	
8-Borç Verme	
9-Yedek Ödenekler	

Toplam Bütçe Kaynak İhtiyacı	1.498.000,00 TL	
Bütçe Dışı Kaynak	Döner Sermaye	
	Diğer Yurt İçi	
	Yurt Dışı	
Toplam Bütçe Dışı Kaynak İhtiyacı		
Toplam Kaynak İhtiyacı	1.498.000,00 TL	

Tablo 2

FAALİYET MALİYETLERİ TABLOSU

İdare Adı	ORDU BELEDİYESİ
Performans Hedefi	1.5.2 PH 2 2011 yılında da, belediye bütçesi gider gerçekleşme oranının %70'e ulaşması ile istikrarlılık ve doğruluk oranının artırılması sağlanacak ve mali yapı şeffaf hale getirilecektir.
Faaliyet Adı	1.5.2.22.F Yedek ödenek
Sorumlu Harcama Birimleri	Mali Hizmetler Müdürlüğü

Ekonomik Kod (I.Düzyey)	2011
1-Personel Giderleri	
2-Sosyal Güvenlik Kurumlarına Devlet Primi Giderleri	
3-Mal ve Hizmet Alım Giderleri	
4-Faiz Giderleri	
5-Cari Transferler	
6-Sermaye Giderleri	
7-Sermaye Transferleri	
8-Borç Verme	
9-Yedek Ödenekler	4.280.000,00 TL

Toplam Bütçe Kaynak İhtiyacı	4.280.000,00 TL	
Bütçe Dışı Kaynak	Döner Sermaye	
	Diğer Yurt İçi	
	Yurt Dışı	
Toplam Bütçe Dışı Kaynak İhtiyacı		
Toplam Kaynak İhtiyacı	4.280.000,00 TL	

Tablo 2

FAALİYET MALİYETLERİ TABLOSU

İdare Adı	ORDU BELEDİYESİ
Performans Hedefi	1.5.3 PH 3 2011 yılında da destek hizmetleri etkin ve verimli şekilde, satın alma işlemleri ise kurallara uygun ve hızlı şekilde yerine getirilmeye devam edecektir
Faaliyet Adı	1.5.3.01.F Hizmet binalarının bakım ve onarımının yapılması
Sorumlu Harcama Birimleri	Basın Yayın ve Halkla İlişkiler Müdürlüğü

Ekonomik Kod (I.Düzye)	2011
1-Personel Giderleri	21.415,18 TL
2-Sosyal Güvenlik Kurumlarına Devlet Primi Giderleri	4.315,15 TL
3-Mal ve Hizmet Alım Giderleri	335.000,00 TL
4-Faiz Giderleri	
5-Cari Transferler	
6-Sermaye Giderleri	
7-Sermaye Transferleri	
8-Borç Verme	
9-Yedek Ödenekler	

Toplam Bütçe Kaynak İhtiyacı	360.730,33 TL	
Bütçe Dışı Kaynak	Döner Sermaye	
	Diğer Yurt İçi	
	Yurt Dışı	
Toplam Bütçe Dışı Kaynak İhtiyacı		
Toplam Kaynak İhtiyacı	360.730,33 TL	

Tablo 2
FAALİYET MALİYETLERİ TABLOSU

İdare Adı	ORDU BELEDİYESİ
Performans Hedefi	1.5.3 PH 3 2011 yılında da destek hizmetleri etkin ve verimli şekilde, satın alma işlemleri ise kurallara uygun ve hızlı şekilde yerine getirilmeye devam edecektir
Faaliyet Adı	1.5.3.02.F Hizmet binalarının temizliğinin yapılması
Sorumlu Harcama Birimleri	Basın Yayın ve Halkla İlişkiler Müdürlüğü

Ekonomik Kod (I.Düzyey)	2011
1-Personel Giderleri	
2-Sosyal Güvenlik Kurumlarına Devlet Primi Giderleri	
3-Mal ve Hizmet Alım Giderleri	250.000,00 TL
4-Faiz Giderleri	
5-Cari Transferler	
6-Sermaye Giderleri	
7-Sermaye Transferleri	
8-Borç Verme	
9-Yedek Ödenekler	

Toplam Bütçe Kaynak İhtiyacı	250.000,00 TL
Bütçe Dışı Kaynak	Döner Sermaye
	Diğer Yurt İçi
	Yurt Dışı
Toplam Bütçe Dışı Kaynak İhtiyacı	
Toplam Kaynak İhtiyacı	250.000,00 TL



Tablo 2

FAALİYET MALİYETLERİ TABLOSU

İdare Adı	ORDU BELEDİYESİ
Performans Hedefi	1.5.3 PH 3 2011 yılında da destek hizmetleri etkin ve verimli şekilde, satın alma işlemleri ise kurallara uygun ve hızlı şekilde yerine getirilmeye devam edecektir
Faaliyet Adı	1.5.3.03.F Belediyeye ait elektrik telefon vb. Faturalarının takip edilmesi
Sorumlu Harcama Birimleri	Basın Yayın ve Halkla İlişkiler Müdürlüğü

Ekonomik Kod (I.Düzyer)	2011
1-Personel Giderleri	21.415,18 TL
2-Sosyal Güvenlik Kurumlarına Devlet Primi Giderleri	24.315,15 TL
3-Mal ve Hizmet Alım Giderleri	350.000,00 TL
4-Faiz Giderleri	
5-Cari Transferler	
6-Sermaye Giderleri	
7-Sermaye Transferleri	
8-Borç Verme	
9-Yedek Ödenekler	

Toplam Bütçe Kaynak İhtiyacı	395.730,33 TL	
Bütçe Dışı Kaynak	Döner Sermaye	
	Diğer Yurt İçi	
	Yurt Dışı	
Toplam Bütçe Dışı Kaynak İhtiyacı		
Toplam Kaynak İhtiyacı	395.730,33 TL	

Tablo 2
FAALİYET MALİYETLERİ TABLOSU

İdare Adı	ORDU BELEDİYESİ
Performans Hedefi	1.5.3 PH 3 2011 yılında da destek hizmetleri etkin ve verimli şekilde, satın alma işlemleri ise kurallara uygun ve hızlı şekilde yerine getirilmeye devam edecektir
Faaliyet Adı	1.5.3.04.F Belediye binalarının ısıtılması
Sorumlu Harcama Birimleri	Basın Yayın ve Halkla İlişkiler Müdürlüğü

Ekonomik Kod (I.Düzye)	2011
1-Personel Giderleri	128.493,00 TL
2-Sosyal Güvenlik Kurumlarına Devlet Primi Giderleri	25.890,92 TL
3-Mal ve Hizmet Alım Giderleri	302.500,00 TL
4-Faiz Giderleri	
5-Cari Transferler	
6-Sermaye Giderleri	
7-Sermaye Transferleri	
8-Borç Verme	
9-Yedek Ödenekler	

Toplam Bütçe Kaynak İhtiyacı	456.883,92 TL
Bütçe Dışı Kaynak	Döner Sermaye
	Diğer Yurt İçi
	Yurt Dışı
Toplam Bütçe Dışı Kaynak İhtiyacı	
Toplam Kaynak İhtiyacı	456.883,92 TL

Tablo 2
FAALİYET MALİYETLERİ TABLOSU

İdare Adı	ORDU BELEDİYESİ
Performans Hedefi	1.5.3 PH 3 2011 yılında da destek hizmetleri etkin ve verimli şekilde, satın alma işlemleri ise kurallara uygun ve hızlı şekilde yerine getirilmeye devam edecektir
Faaliyet Adı	1.5.3.05.F Tören ve organizasyonlara ses düzeni vb. alt yapı desteği sağlanması
Sorumlu Harcama Birimleri	Basın Yayın ve Halkla İlişkiler Müdürlüğü

Ekonomik Kod (I.Düzye)	2011
1-Personel Giderleri	21.415,18 TL
2-Sosyal Güvenlik Kurumlarına Devlet Primi Giderleri	4.315,15 TL
3-Mal ve Hizmet Alım Giderleri	
4-Faiz Giderleri	
5-Cari Transferler	
6-Sermaye Giderleri	
7-Sermaye Transferleri	
8-Borç Verme	
9-Yedek Ödenekler	

Toplam Bütçe Kaynak İhtiyacı		25.730,33 TL
Bütçe Dışı Kaynak	Döner Sermaye	
	Diğer Yurt İçi	
	Yurt Dışı	
Toplam Bütçe Dışı Kaynak İhtiyacı		
Toplam Kaynak İhtiyacı		25.730,33 TL

Tablo 2
FAALİYET MALİYETLERİ TABLOSU

İdare Adı	ORDU BELEDİYESİ
Performans Hedefi	1.5.3 PH 3 2011 yılında da destek hizmetleri etkin ve verimli şekilde, satın alma işlemleri ise kurallara uygun ve hızlı şekilde yerine getirilmeye devam edecektir
Faaliyet Adı	1.5.3.06.F Santral hizmetlerinin sağlanması
Sorumlu Harcama Birimleri	Basın Yayın ve Halkla İlişkiler Müdürlüğü

Ekonomik Kod (I.Düzye)	2011
1-Personel Giderleri	128.489,45 TL
2-Sosyal Güvenlik Kurumlarına Devlet Primi Giderleri	25.890,92 TL
3-Mal ve Hizmet Alım Giderleri	
4-Faiz Giderleri	
5-Cari Transferler	
6-Sermaye Giderleri	
7-Sermaye Transferleri	
8-Borç Verme	
9-Yedek Ödenekler	

Toplam Bütçe Kaynak İhtiyacı	154.380,37 TL
Bütçe Dışı Kaynak	Döner Sermaye
	Diğer Yurt İçi
	Yurt Dışı
Toplam Bütçe Dışı Kaynak İhtiyacı	
Toplam Kaynak İhtiyacı	154.380,37 TL



Tablo 2

FAALİYET MALİYETLERİ TABLOSU

İdare Adı	ORDU BELEDİYESİ
Performans Hedefi	1.5.3 PH 3 2011 yılında da destek hizmetleri etkin ve verimli şekilde, satın alma işlemleri ise kurallara uygun ve hızlı şekilde yerine getirilmeye devam edecektir
Faaliyet Adı	1.5.3.07.F Belediye hizmet araçlarının yönetimi
Sorumlu Harcama Birimleri	Zabıta Müdürlüğü

Ekonomik Kod (I.Düzyer)	2011
1-Personel Giderleri	112.200,00 TL
2-Sosyal Güvenlik Kurumlarına Devlet Primi Giderleri	25.331,00 TL
3-Mal ve Hizmet Alım Giderleri	1.196,00 TL
4-Faiz Giderleri	
5-Cari Transferler	
6-Sermaye Giderleri	
7-Sermaye Transferleri	
8-Borç Verme	
9-Yedek Ödenekler	

Toplam Bütçe Kaynak İhtiyacı	138.727,00 TL	
Bütçe Dışı Kaynak	Döner Sermaye	
	Diğer Yurt İçi	
	Yurt Dışı	
Toplam Bütçe Dışı Kaynak İhtiyacı		
Toplam Kaynak İhtiyacı	138.727,00 TL	

Tablo 2

FAALİYET MALİYETLERİ TABLOSU

İdare Adı	ORDU BELEDİYESİ
Performans Hedefi	1.5.3 PH 3 2011 yılında da destek hizmetleri etkin ve verimli şekilde, satın alma işlemleri ise kurallara uygun ve hızlı şekilde yerine getirilmeye devam edecektir
Faaliyet Adı	1.5.3.08.F Doğrudan temin faaliyetleri
Sorumlu Harcama Birimleri	Strateji Geliştirme Müdürlüğü

Ekonomik Kod (I.Düzyer)	2011
1-Personel Giderleri	65.065,25 TL
2-Sosyal Güvenlik Kurumlarına Devlet Primi Giderleri	13.300,25 TL
3-Mal ve Hizmet Alım Giderleri	34.458,51 TL
4-Faiz Giderleri	
5-Cari Transferler	
6-Sermaye Giderleri	
7-Sermaye Transferleri	
8-Borç Verme	
9-Yedek Ödenekler	

Toplam Bütçe Kaynak İhtiyacı	112.824,01 TL	
Bütçe Dışı Kaynak	Döner Sermaye	
	Diğer Yurt İçi	
	Yurt Dışı	
Toplam Bütçe Dışı Kaynak İhtiyacı		
Toplam Kaynak İhtiyacı	112.824,01 TL	

Tablo 2

FAALİYET MALİYETLERİ TABLOSU

İdare Adı	ORDU BELEDİYESİ
Performans Hedefi	1.5.3 PH 3 2011 yılında da destek hizmetleri etkin ve verimli şekilde, satın alma işlemleri ise kurallara uygun ve hızlı şekilde yerine getirilmeye devam edecektir
Faaliyet Adı	1.5.3.09.F İhale faaliyetleri
Sorumlu Harcama Birimleri	Strateji Geliştirme Müdürlüğü

Ekonomik Kod (I.Düzyer)	2011
1-Personel Giderleri	189.684,50 TL
2-Sosyal Güvenlik Kurumlarına Devlet Primi Giderleri	39.900,50 TL
3-Mal ve Hizmet Alım Giderleri	308.416,34 TL
4-Faiz Giderleri	
5-Cari Transferler	
6-Sermaye Giderleri	
7-Sermaye Transferleri	
8-Borç Verme	
9-Yedek Ödenekler	

Toplam Bütçe Kaynak İhtiyacı	538.001,34 TL	
Bütçe Dışı Kaynak	Döner Sermaye	
	Diğer Yurt İçi	
	Yurt Dışı	
Toplam Bütçe Dışı Kaynak İhtiyacı		
Toplam Kaynak İhtiyacı	538.001,34 TL	

Tablo 2

FAALİYET MALİYETLERİ TABLOSU

İdare Adı	ORDU BELEDİYESİ
Performans Hedefi	2.1.1. PH 1 2011 yılında da sürdürülebilir kent planları hazırlanarak, kararlı ve adil bir şekilde uygulanmaya devam edecektir.
Faaliyet Adı	2.1.1.01.F İmar planı faaliyetleri
Sorumlu Harcama Birimleri	İmar ve Şehircilik Müdürlüğü

Ekonomik Kod (I.Düzye)	2011
1-Personel Giderleri	109.000,00 TL
2-Sosyal Güvenlik Kurumlarına Devlet Primi Giderleri	22.850,00 TL
3-Mal ve Hizmet Alım Giderleri	28.200,00 TL
4-Faiz Giderleri	
5-Cari Transferler	
6-Sermaye Giderleri	
7-Sermaye Transferleri	
8-Borç Verme	
9-Yedek Ödenekler	

Toplam Bütçe Kaynak İhtiyacı	160.050,00 TL	
Bütçe Dışı Kaynak	Döner Sermaye	
	Diğer Yurt İçi	
	Yurt Dışı	
Toplam Bütçe Dışı Kaynak İhtiyacı		
Toplam Kaynak İhtiyacı	160.050,00 TL	



Tablo 2

FAALİYET MALİYETLERİ TABLOSU

İdare Adı	ORDU BELEDİYESİ
Performans Hedefi	2.1.1. PH 1 2011 yılında da sürdürülebilir kent planları hazırlanarak, kararlı ve adil bir şekilde uygulanmaya devam edecektir.
Faaliyet Adı	2.1.1.02 .F Haritalama faaliyetleri
Sorumlu Harcama Birimleri	İmar ve Şehircilik Müdürlüğü

Ekonomik Kod (I.Düzye)	2011
1-Personel Giderleri	177.385,00 TL
2-Sosyal Güvenlik Kurumlarına Devlet Primi Giderleri	35.220,00 TL
3-Mal ve Hizmet Alım Giderleri	272.800,00 TL
4-Faiz Giderleri	
5-Cari Transferler	
6-Sermaye Giderleri	
7-Sermaye Transferleri	
8-Borç Verme	
9-Yedek Ödenekler	

Toplam Bütçe Kaynak İhtiyacı	485.405,00 TL	
Bütçe Dışı Kaynak	Döner Sermaye	
	Diğer Yurt İçi	
	Yurt Dışı	
Toplam Bütçe Dışı Kaynak İhtiyacı		
Toplam Kaynak İhtiyacı	485.405,00 TL	



Tablo 2

FAALİYET MALİYETLERİ TABLOSU

İdare Adı	ORDU BELEDİYESİ
Performans Hedefi	2.1.1. PH 1 2011 yılında da sürdürülebilir kent planları hazırlanarak, kararlı ve adil bir şekilde uygulanmaya devam edecektir.
Faaliyet Adı	2.1.1.03.F İmar iskan faaliyetleri
Sorumlu Harcama Birimleri	İmar ve Şehircilik Müdürlüğü

Ekonomik Kod (I.Düzye)	2011
1-Personel Giderleri	137.580,00 TL
2-Sosyal Güvenlik Kurumlarına Devlet Primi Giderleri	28.595,00 TL
3-Mal ve Hizmet Alım Giderleri	24.600,00 TL
4-Faiz Giderleri	
5-Cari Transferler	
6-Sermaye Giderleri	
7-Sermaye Transferleri	
8-Borç Verme	
9-Yedek Ödenekler	

Toplam Bütçe Kaynak İhtiyacı	190.775,00 TL	
Bütçe Dışı Kaynak	Döner Sermaye	
	Diğer Yurt İçi	
	Yurt Dışı	
Toplam Bütçe Dışı Kaynak İhtiyacı		
Toplam Kaynak İhtiyacı	190.775,00 TL	



Tablo 2

FAALİYET MALİYETLERİ TABLOSU

İdare Adı	ORDU BELEDİYESİ
Performans Hedefi	2.1.1. PH 1 2011 yılında da sürdürülebilir kent planları hazırlanarak, kararlı ve adil bir şekilde uygulanmaya devam edecektir.
Faaliyet Adı	2.1.1.04.F Etüd proje uygulamaları
Sorumlu Harcama Birimleri	İmar ve Şehircilik Müdürlüğü

Ekonomik Kod (I.Düzye)	2011
1-Personel Giderleri	190.540,00 TL
2-Sosyal Güvenlik Kurumlarına Devlet Primi Giderleri	38.195,00 TL
3-Mal ve Hizmet Alım Giderleri	109.600,00 TL
4-Faiz Giderleri	
5-Cari Transferler	
6-Sermaye Giderleri	
7-Sermaye Transferleri	
8-Borç Verme	
9-Yedek Ödenekler	

Toplam Bütçe Kaynak İhtiyacı	338.335,00 TL	
Bütçe Dışı Kaynak	Döner Sermaye	
	Diğer Yurt İçi	
	Yurt Dışı	
Toplam Bütçe Dışı Kaynak İhtiyacı		
Toplam Kaynak İhtiyacı	338.335,00 TL	

Tablo 2
FAALİYET MALİYETLERİ TABLOSU

İdare Adı	ORDU BELEDİYESİ
Performans Hedefi	2.1.1. PH 1 2011 yılında da sürdürülebilir kent planları hazırlanarak, kararlı ve adil bir şekilde uygulanmaya devam edecektir.
Faaliyet Adı	2.1.1.05.F Yapı ruhsat ve kontrol faaliyetleri
Sorumlu Harcama Birimleri	İmar ve Şehircilik Müdürlüğü

Ekonomik Kod (I.Düzye)	2011
1-Personel Giderleri	140.660,00 TL
2-Sosyal Güvenlik Kurumlarına Devlet Primi Giderleri	32.245,00 TL
3-Mal ve Hizmet Alım Giderleri	10.800,00 TL
4-Faiz Giderleri	
5-Cari Transferler	
6-Sermaye Giderleri	
7-Sermaye Transferleri	
8-Borç Verme	
9-Yedek Ödenekler	

Toplam Bütçe Kaynak İhtiyacı		183.705,00 TL
Bütçe Dışı Kaynak	Döner Sermaye	
	Diğer Yurt İçi	
	Yurt Dışı	
Toplam Bütçe Dışı Kaynak İhtiyacı		
Toplam Kaynak İhtiyacı		183.705,00 TL

Tablo 2**FAALİYET MALİYETLERİ TABLOSU**

İdare Adı	ORDU BELEDİYESİ
Performans Hedefi	2.1.1. PH 1 2011 yılında da sürdürülebilir kent planları hazırlanarak, kararlı ve adil bir şekilde uygulanmaya devam edecektir.
Faaliyet Adı	2.1.1.06.F Numarataj faaliyetleri
Sorumlu Harcama Birimleri	İmar ve Şehircilik Müdürlüğü

Ekonomik Kod (I.Düzye)	2011
1-Personel Giderleri	329.583,00 TL
2-Sosyal Güvenlik Kurumlarına Devlet Primi Giderleri	62.730,00 TL
3-Mal ve Hizmet Alım Giderleri	117.200,00 TL
4-Faiz Giderleri	
5-Cari Transferler	
6-Sermaye Giderleri	
7-Sermaye Transferleri	
8-Borç Verme	
9-Yedek Ödenekler	

Toplam Bütçe Kaynak İhtiyacı	509.513,00 TL	
Bütçe Dışı Kaynak	Döner Sermaye	
	Diğer Yurt İçi	
	Yurt Dışı	
Toplam Bütçe Dışı Kaynak İhtiyacı		
Toplam Kaynak İhtiyacı	509.513,00 TL	

Tablo 2

FAALİYET MALİYETLERİ TABLOSU

İdare Adı	ORDU BELEDİYESİ
Performans Hedefi	2.1.1. PH 1 2011 yılında da sürdürülebilir kent planları hazırlanarak, kararlı ve adil bir şekilde uygulanmaya devam edecektir.
Faaliyet Adı	2.1.1.07.F İmar arşivi faaliyetleri
Sorumlu Harcama Birimleri	İmar ve Şehircilik Müdürlüğü

Ekonomik Kod (I.Düzye)	2011
1-Personel Giderleri	68.386,00 TL
2-Sosyal Güvenlik Kurumlarına Devlet Primi Giderleri	12.370,00 TL
3-Mal ve Hizmet Alım Giderleri	
4-Faiz Giderleri	
5-Cari Transferler	
6-Sermaye Giderleri	
7-Sermaye Transferleri	
8-Borç Verme	
9-Yedek Ödenekler	

Toplam Bütçe Kaynak İhtiyacı	80.756,00 TL	
Bütçe Dışı Kaynak	Döner Sermaye	
	Diğer Yurt İçi	
	Yurt Dışı	
Toplam Bütçe Dışı Kaynak İhtiyacı		
Toplam Kaynak İhtiyacı	80.756,00 TL	

Tablo 2**FAALİYET MALİYETLERİ TABLOSU**

İdare Adı	ORDU BELEDİYESİ
Performans Hedefi	2.1.1. PH 1 2011 yılında da sürdürülebilir kent planları hazırlanarak, kararlı ve adil bir şekilde uygulanmaya devam edecektir.
Faaliyet Adı	2.1.1.08.F İmar kalemi faaliyeti
Sorumlu Harcama Birimleri	İmar ve Şehircilik Müdürlüğü

Ekonomik Kod (I.Düzye)	2011
1-Personel Giderleri	68.386,00 TL
2-Sosyal Güvenlik Kurumlarına Devlet Primi Giderleri	12.370,00 TL
3-Mal ve Hizmet Alım Giderleri	127.250,00 TL
4-Faiz Giderleri	
5-Cari Transferler	
6-Sermaye Giderleri	
7-Sermaye Transferleri	
8-Borç Verme	
9-Yedek Ödenekler	

Toplam Bütçe Kaynak İhtiyacı	208.006,00 TL	
Bütçe Dışı Kaynak	Döner Sermaye	
	Diğer Yurt İçi	
	Yurt Dışı	
Toplam Bütçe Dışı Kaynak İhtiyacı		
Toplam Kaynak İhtiyacı	208.006,00 TL	



Tablo 2

FAALİYET MALİYETLERİ TABLOSU

İdare Adı	ORDU BELEDİYESİ
Performans Hedefi	2.1.1. PH 1 2011 yılında da sürdürülebilir kent planları hazırlanarak, kararlı ve adil bir şekilde uygulanmaya devam edecektir.
Faaliyet Adı	2.1.1.09.F İmar ve şehircilik hizmetleri ile ilgili büro ve yönetim hizmetleri
Sorumlu Harcama Birimleri	İmar ve Şehircilik Müdürlüğü

Ekonomik Kod (I.Düzye)	2011
1-Personel Giderleri	28.020,00 TL
2-Sosyal Güvenlik Kurumlarına Devlet Primi Giderleri	6.625,00 TL
3-Mal ve Hizmet Alım Giderleri	48.400,00 TL
4-Faiz Giderleri	
5-Cari Transferler	
6-Sermaye Giderleri	
7-Sermaye Transferleri	
8-Borç Verme	
9-Yedek Ödenekler	

Toplam Bütçe Kaynak İhtiyacı	83.045,00 TL	
Bütçe Dışı Kaynak	Döner Sermaye	
	Diğer Yurt İçi	
	Yurt Dışı	
Toplam Bütçe Dışı Kaynak İhtiyacı		
Toplam Kaynak İhtiyacı	83.045,00 TL	

Tablo 2

FAALİYET MALİYETLERİ TABLOSU

İdare Adı	ORDU BELEDİYESİ
Performans Hedefi	2.1.1. PH 1 2011 yılında da sürdürülebilir kent planları hazırlanarak, kararlı ve adil bir şekilde uygulanmaya devam edecektir.
Faaliyet Adı	2.1.1.10.F Kamulaştırma faaliyetleri
Sorumlu Harcama Birimleri	İmar ve Şehircilik Müdürlüğü

Ekonomik Kod (I.Düzye)	2011
1-Personel Giderleri	
2-Sosyal Güvenlik Kurumlarına Devlet Primi Giderleri	
3-Mal ve Hizmet Alım Giderleri	
4-Faiz Giderleri	
5-Cari Transferler	
6-Sermaye Giderleri	2.000.000,00 TL
7-Sermaye Transferleri	
8-Borç Verme	
9-Yedek Ödenekler	

Toplam Bütçe Kaynak İhtiyacı	2.000.000,00 TL	
Bütçe Dışı Kaynak	Döner Sermaye	
	Diğer Yurt İçi	
	Yurt Dışı	
Toplam Bütçe Dışı Kaynak İhtiyacı		
Toplam Kaynak İhtiyacı	2.000.000,00 TL	

Tablo 2

FAALİYET MALİYETLERİ TABLOSU

İdare Adı	ORDU BELEDİYESİ
Performans Hedefi	2.1.1. PH 1 2011 yılında da sürdürülebilir kent planları hazırlanarak, kararlı ve adil bir şekilde uygulanmaya devam edecektir.
Faaliyet Adı	2.1.1.11.F Menekşe sokak restorasyon
Sorumlu Harcama Birimleri	İmar ve Şehircilik Müdürlüğü

Ekonomik Kod (I.Düzye)	2011
1-Personel Giderleri	
2-Sosyal Güvenlik Kurumlarına Devlet Primi Giderleri	
3-Mal ve Hizmet Alım Giderleri	
4-Faiz Giderleri	
5-Cari Transferler	
6-Sermaye Giderleri	300.000,00 TL
7-Sermaye Transferleri	
8-Borç Verme	
9-Yedek Ödenekler	

Toplam Bütçe Kaynak İhtiyacı	300.000,00 TL	
Bütçe Dışı Kaynak	Döner Sermaye	
	Diğer Yurt İçi	
	Yurt Dışı	
Toplam Bütçe Dışı Kaynak İhtiyacı		
Toplam Kaynak İhtiyacı	300.000,00 TL	

Tablo 2

FAALİYET MALİYETLERİ TABLOSU

İdare Adı	ORDU BELEDİYESİ
Performans Hedefi	2.1.1. PH 1 2011 yılında da sürdürülebilir kent planları hazırlanarak, kararlı ve adil bir şekilde uygulanmaya devam edecektir.
Faaliyet Adı	2.1.1.12.F İmar planının revize edilmesi
Sorumlu Harcama Birimleri	İmar ve Şehircilik Müdürlüğü

Ekonomik Kod (I.Düzye)	2011
1-Personel Giderleri	
2-Sosyal Güvenlik Kurumlarına Devlet Primi Giderleri	
3-Mal ve Hizmet Alım Giderleri	300.000,00 TL
4-Faiz Giderleri	
5-Cari Transferler	
6-Sermaye Giderleri	
7-Sermaye Transferleri	
8-Borç Verme	
9-Yedek Ödenekler	

Toplam Bütçe Kaynak İhtiyacı	300.000,00 TL	
Bütçe Dışı Kaynak	Döner Sermaye	
	Diğer Yurt İçi	
	Yurt Dışı	
Toplam Bütçe Dışı Kaynak İhtiyacı		
Toplam Kaynak İhtiyacı	300.000,00 TL	

Tablo 2

FAALİYET MALİYETLERİ TABLOSU

İdare Adı	ORDU BELEDİYESİ
Performans Hedefi	2.1.2. PH 2 Ordu'nun mevcut ve gelecekteki konut açığı belirlenmeye devam edilecektir.
Faaliyet Adı	2.1.2.01.F Kentsel dönüşüm alanlarının belirlenmesi (Herhangi bir maliyet gerekmemektedir.)
Sorumlu Harcama Birimleri	İmar ve Şehircilik Müdürlüğü

Ekonomik Kod (I.Düzye)	2011
1-Personel Giderleri	
2-Sosyal Güvenlik Kurumlarına Devlet Primi Giderleri	
3-Mal ve Hizmet Alım Giderleri	
4-Faiz Giderleri	
5-Cari Transferler	
6-Sermaye Giderleri	
7-Sermaye Transferleri	
8-Borç Verme	
9-Yedek Ödenekler	

Toplam Bütçe Kaynak İhtiyacı		
Bütçe Dışı Kaynak	Döner Sermaye	
	Diğer Yurt İçi	
	Yurt Dışı	
Toplam Bütçe Dışı Kaynak İhtiyacı		
Toplam Kaynak İhtiyacı		

Tablo 2
FAALİYET MALİYETLERİ TABLOSU

İdare Adı	ORDU BELEDİYESİ
Performans Hedefi	2.1.2. PH 2 Ordu'nun mevcut ve gelecekteki konut açığı belirlenmeye devam edilecektir
Faaliyet Adı	2.1.2.02.F Kentin konut ihtiyacı ve konut a çıkının belirlenmesi (İmar planı dahilinde değerlendirilip belirlenecektir, bu çalışmalar için ek bir maliyet gerekmemektedir.)
Sorumlu Harcama Birimleri	İmar ve Şehircilik Müdürlüğü

Ekonomik Kod (I.Düzye)	2011
1-Personel Giderleri	
2-Sosyal Güvenlik Kurumlarına Devlet Primi Giderleri	
3-Mal ve Hizmet Alım Giderleri	
4-Faiz Giderleri	
5-Cari Transferler	
6-Sermaye Giderleri	
7-Sermaye Transferleri	
8-Borç Verme	
9-Yedek Ödenekler	

Toplam Bütçe Kaynak İhtiyacı		
Bütçe Dışı Kaynak	Döner Sermaye	
	Diğer Yurt İçi	
	Yurt Dışı	
Toplam Bütçe Dışı Kaynak İhtiyacı		
Toplam Kaynak İhtiyacı		

Tablo 2
FAALİYET MALİYETLERİ TABLOSU

İdare Adı	ORDU BELEDİYESİ
Performans Hedefi	2.1.2. PH 2 Ordu'nun mevcut ve gelecekteki konut açığı belirlenmeye devam edilecektir
Faaliyet Adı	2.1.2.03.F TOKİ ve/veya özel sektörle işbirliği yapılarak, nitelikli konut yapımının desteklenmesi (Herhangi bir maliyet gerekmemektedir.)
Sorumlu Harcama Birimleri	İmar ve Şehircilik Müdürlüğü

Ekonomik Kod (I.Düzye)	2011
1-Personel Giderleri	
2-Sosyal Güvenlik Kurumlarına Devlet Primi Giderleri	
3-Mal ve Hizmet Alım Giderleri	
4-Faiz Giderleri	
5-Cari Transferler	
6-Sermaye Giderleri	
7-Sermaye Transferleri	
8-Borç Verme	
9-Yedek Ödenekler	

Toplam Bütçe Kaynak İhtiyacı		
Bütçe Dışı Kaynak	Döner Sermaye	
	Diğer Yurt İçi	
	Yurt Dışı	
Toplam Bütçe Dışı Kaynak İhtiyacı		
Toplam Kaynak İhtiyacı		



Tablo 2

FAALİYET MALİYETLERİ TABLOSU

İdare Adı	ORDU BELEDİYESİ
Performans Hedefi	2.2.1. PH 1 2011 yılında da, yeşil alanların bakımının yapılmasına devam edilecektir.
Faaliyet Adı	2.2.1.01.F Park ve yeşil alanların bakımı
Sorumlu Harcama Birimleri	Park ve Bahçeler Müdürlüğü

Ekonomik Kod (I.Düzye)	2011
1-Personel Giderleri	268.949,00 TL
2-Sosyal Güvenlik Kurumlarına Devlet Primi Giderleri	61.934,00 TL
3-Mal ve Hizmet Alım Giderleri	683.566,00 TL
4-Faiz Giderleri	
5-Cari Transferler	
6-Sermaye Giderleri	
7-Sermaye Transferleri	
8-Borç Verme	
9-Yedek Ödenekler	

Toplam Bütçe Kaynak İhtiyacı	1.014.449,00 TL	
Bütçe Dışı Kaynak	Döner Sermaye	
	Diğer Yurt İçi	
	Yurt Dışı	
Toplam Bütçe Dışı Kaynak İhtiyacı		
Toplam Kaynak İhtiyacı	1.014.449,00 TL	



Tablo 2

FAALİYET MALİYETLERİ TABLOSU

İdare Adı	ORDU BELEDİYESİ
Performans Hedefi	2.2.1. PH 1 2011 yılında da, yeşil alanların bakımının yapılmasına devam edilecektir.
Faaliyet Adı	2.2.1.02.F Bitkisel bakım ve sulama
Sorumlu Harcama Birimleri	Park ve Bahçeler Müdürlüğü

Ekonomik Kod (I.Düzye)	2011
1-Personel Giderleri	
2-Sosyal Güvenlik Kurumlarına Devlet Primi Giderleri	
3-Mal ve Hizmet Alım Giderleri	348.914,00 TL
4-Faiz Giderleri	
5-Cari Transferler	
6-Sermaye Giderleri	
7-Sermaye Transferleri	
8-Borç Verme	
9-Yedek Ödenekler	

Toplam Bütçe Kaynak İhtiyacı	348.914,00 TL	
Bütçe Dışı Kaynak	Döner Sermaye	
	Diğer Yurt İçi	
	Yurt Dışı	
Toplam Bütçe Dışı Kaynak İhtiyacı		
Toplam Kaynak İhtiyacı	348.914,00 TL	

Tablo 2
FAALİYET MALİYETLERİ TABLOSU

İdare Adı	ORDU BELEDİYESİ
Performans Hedefi	2.2.1. PH 1 2011 yılında da, yeşil alanların bakımının yapılmasına devam edilecektir.
Faaliyet Adı	2.2.1.03.F Kent mobilyalarının ve park donatılarının üretimi / bakım ve onarımı faaliyetleri (çeşmeler, oyun grupları, spor aletleri, bank, kamelya, bitki kent mobilyası, yol kenarı korkulukları vb.)
Sorumlu Harcama Birimleri	Park ve Bahçeler Müdürlüğü

Ekonomik Kod (I.Düzyer)	2011
1-Personel Giderleri	189.711,00 TL
2-Sosyal Güvenlik Kurumlarına Devlet Primi Giderleri	19.666,00 TL
3-Mal ve Hizmet Alım Giderleri	397.234,00 TL
4-Faiz Giderleri	
5-Cari Transferler	
6-Sermaye Giderleri	1,00 TL
7-Sermaye Transferleri	
8-Borç Verme	
9-Yedek Ödenekler	

Toplam Bütçe Kaynak İhtiyacı	606.612,00 TL
Bütçe Dışı Kaynak	Döner Sermaye
	Diğer Yurt İçi
	Yurt Dışı
Toplam Bütçe Dışı Kaynak İhtiyacı	
Toplam Kaynak İhtiyacı	606.612,00 TL



Tablo 2

FAALİYET MALİYETLERİ TABLOSU

İdare Adı	ORDU BELEDİYESİ
Performans Hedefi	2.2.1. PH 1 2011 yılında da, yeşil alanların bakımının yapılmasına devam edilecektir.
Faaliyet Adı	2.2.1.04.F Park bahçe hizmetleri ile ilgili büro ve yönetim hizmetleri faaliyetleri
Sorumlu Harcama Birimleri	Park ve Bahçeler Müdürlüğü

Ekonomik Kod (I.Düzye)	2011
1-Personel Giderleri	636.628,00 TL
2-Sosyal Güvenlik Kurumlarına Devlet Primi Giderleri	110.437,00 TL
3-Mal ve Hizmet Alım Giderleri	209.829,06 TL
4-Faiz Giderleri	
5-Cari Transferler	
6-Sermaye Giderleri	
7-Sermaye Transferleri	
8-Borç Verme	
9-Yedek Ödenekler	

Toplam Bütçe Kaynak İhtiyacı	956.894,06 TL	
Bütçe Dışı Kaynak	Döner Sermaye	
	Diğer Yurt İçi	
	Yurt Dışı	
Toplam Bütçe Dışı Kaynak İhtiyacı		
Toplam Kaynak İhtiyacı	956.894,06 TL	

Tablo 2

FAALİYET MALİYETLERİ TABLOSU

İdare Adı	ORDU BELEDİYESİ
Performans Hedefi	2.2.2. PH 2 Mevcut 300 dönüm olan yeşil alanın 2011 yılında arttırılması sağlanacaktır.
Faaliyet Adı	2.2.2.01.F Bitkilendirme ve yeşillendirme faaliyetleri
Sorumlu Harcama Birimleri	Park ve Bahçeler Müdürlüğü

Ekonomik Kod (I.Düzye)	2011
1-Personel Giderleri	268.948,09 TL
2-Sosyal Güvenlik Kurumlarına Devlet Primi Giderleri	61.934,81 TL
3-Mal ve Hizmet Alım Giderleri	222.396,00 TL
4-Faiz Giderleri	
5-Cari Transferler	
6-Sermaye Giderleri	
7-Sermaye Transferleri	
8-Borç Verme	
9-Yedek Ödenekler	

Toplam Bütçe Kaynak İhtiyacı	553.278,90 TL	
Bütçe Dışı Kaynak	Döner Sermaye	
	Diğer Yurt İçi	
	Yurt Dışı	
Toplam Bütçe Dışı Kaynak İhtiyacı		
Toplam Kaynak İhtiyacı	553.278,90 TL	

Tablo 2

FAALİYET MALİYETLERİ TABLOSU

İdare Adı	ORDU BELEDİYESİ
Performans Hedefi	2.2.2. PH 2 Mevcut 300 dönüm olan yeşil alanın 2011 yılında arttırılması sağlanacaktır.
Faaliyet Adı	2.2.2.02.F Park ve yürüyüş yollarının yapımı
Sorumlu Harcama Birimleri	Park ve Bahçeler Müdürlüğü

Ekonomik Kod (I.Düzye)	2011
1-Personel Giderleri	268.949,00 TL
2-Sosyal Güvenlik Kurumlarına Devlet Primi Giderleri	53.749,31 TL
3-Mal ve Hizmet Alım Giderleri	1.427.253,00 TL
4-Faiz Giderleri	
5-Cari Transferler	
6-Sermaye Giderleri	
7-Sermaye Transferleri	
8-Borç Verme	
9-Yedek Ödenekler	

Toplam Bütçe Kaynak İhtiyacı	1.749.951,31 TL	
Bütçe Dışı Kaynak	Döner Sermaye	
	Diğer Yurt İçi	
	Yurt Dışı	
Toplam Bütçe Dışı Kaynak İhtiyacı		
Toplam Kaynak İhtiyacı	1.749.951,31 TL	



Tablo 2

FAALİYET MALİYETLERİ TABLOSU

İdare Adı	ORDU BELEDİYESİ
Performans Hedefi	2.2.2. PH 2 Mevcut 300 dönüm olan yeşil alanın 2011 yılında arttırılması sağlanacaktır.
Faaliyet Adı	2.2.2.03.P Peyzaj projeleri
Sorumlu Harcama Birimleri	Park ve Bahçeler Müdürlüğü

Ekonomik Kod (I.Düzye)	2011
1-Personel Giderleri	53.500,00 TL
2-Sosyal Güvenlik Kurumlarına Devlet Primi Giderleri	
3-Mal ve Hizmet Alım Giderleri	53.500,00 TL
4-Faiz Giderleri	
5-Cari Transferler	
6-Sermaye Giderleri	
7-Sermaye Transferleri	
8-Borç Verme	
9-Yedek Ödenekler	

Toplam Bütçe Kaynak İhtiyacı	107.000,00 TL	
Bütçe Dışı Kaynak	Döner Sermaye	
	Diğer Yurt İçi	
	Yurt Dışı	
Toplam Bütçe Dışı Kaynak İhtiyacı		
Toplam Kaynak İhtiyacı	107.000,00 TL	

Tablo 2
FAALİYET MALİYETLERİ TABLOSU

İdare Adı	ORDU BELEDİYESİ
Performans Hedefi	2.2.3. PH 3 2011 yılında da kent sürekli temiz tutularak, çevreye ve doğaya zarar veren her türlü atıklar bertaraf edilecektir.
Faaliyet Adı	2.2.3.01.F Katı atıkların, sanayi atıklarının, atık pillerin ve tıbbi atıkların her gün toplanması, taşınması ve bertaraf faaliyeti
Sorumlu Harcama Birimleri	Temizlik İşleri Müdürlüğü

Ekonomik Kod (I.Düzye)	2011
1-Personel Giderleri	5.000,00 TL
2-Sosyal Güvenlik Kurumlarına Devlet Primi Giderleri	750,00 TL
3-Mal ve Hizmet Alım Giderleri	3.220.000,00 TL
4-Faiz Giderleri	
5-Cari Transferler	
6-Sermaye Giderleri	
7-Sermaye Transferleri	
8-Borç Verme	
9-Yedek Ödenekler	

Toplam Bütçe Kaynak İhtiyacı	3.225.750,00 TL
Bütçe Dışı Kaynak	Döner Sermaye
	Diğer Yurt İçi
	Yurt Dışı
Toplam Bütçe Dışı Kaynak İhtiyacı	
Toplam Kaynak İhtiyacı	3.225.750,00 TL

Tablo 2

FAALİYET MALİYETLERİ TABLOSU

İdare Adı	ORDU BELEDİYESİ
Performans Hedefi	2.2.3. PH 3 2011 yılında da kent sürekli temiz tutularak, çevreye ve doğaya zarar veren her türlü atıklar bertaraf edilecektir.
Faaliyet Adı	2.2.3.02.F Pazar yerlerinin, kaldırımların, parkların, kıyıların, yağmursuyu ızgaraları ve derelerin temizlenmesi
Sorumlu Harcama Birimleri	Temizlik İşleri Müdürlüğü

Ekonomik Kod (I.Düzye)	2011
1-Personel Giderleri	3.000.000,00 TL
2-Sosyal Güvenlik Kurumlarına Devlet Primi Giderleri	990.000,00 TL
3-Mal ve Hizmet Alım Giderleri	3.800.000,00 TL
4-Faiz Giderleri	
5-Cari Transferler	
6-Sermaye Giderleri	
7-Sermaye Transferleri	
8-Borç Verme	
9-Yedek Ödenekler	

Toplam Bütçe Kaynak İhtiyacı	7.790.000,00 TL	
Bütçe Dışı Kaynak	Döner Sermaye	
	Diğer Yurt İçi	
	Yurt Dışı	
Toplam Bütçe Dışı Kaynak İhtiyacı		
Toplam Kaynak İhtiyacı	7.790.000,00 TL	



Tablo 2

FAALİYET MALİYETLERİ TABLOSU

İdare Adı	ORDU BELEDİYESİ
Performans Hedefi	2.2.3. PH 3 2011 yılında da kent sürekli temiz tutularak, çevreye ve doğaya zarar veren her türlü atıklar bertaraf edilecektir.
Faaliyet Adı	2.2.3.03.F Cadde ve sokaklar ile cami avlusu, okul bahçesi vb. resmi dairelerin çevrelerinin yıkanması
Sorumlu Harcama Birimleri	Temizlik İşleri Müdürlüğü

Ekonomik Kod (I.Düzye)	2011
1-Personel Giderleri	110.000,00 TL
2-Sosyal Güvenlik Kurumlarına Devlet Primi Giderleri	9.200,00 TL
3-Mal ve Hizmet Alım Giderleri	60.000,00 TL
4-Faiz Giderleri	
5-Cari Transferler	
6-Sermaye Giderleri	
7-Sermaye Transferleri	
8-Borç Verme	
9-Yedek Ödenekler	

Toplam Bütçe Kaynak İhtiyacı	179.200,00 TL	
Bütçe Dışı Kaynak	Döner Sermaye	
	Diğer Yurt İçi	
	Yurt Dışı	
Toplam Bütçe Dışı Kaynak İhtiyacı		
Toplam Kaynak İhtiyacı	179.200,00 TL	



Tablo 2

FAALİYET MALİYETLERİ TABLOSU

İdare Adı	ORDU BELEDİYESİ
Performans Hedefi	2.2.3. PH 3 2011 yılında da kent sürekli temiz tutularak, çevreye ve doğaya zarar veren her türlü atıklar bertaraf edilecektir.
Faaliyet Adı	2.2.3.04.F Park ve bahçeler dışındaki kamu alanlarındaki yabancı otlarla mücadele edilmesi
Sorumlu Harcama Birimleri	Temizlik İşleri Müdürlüğü

Ekonomik Kod (I.Düzye)	2011
1-Personel Giderleri	20.000,00 TL
2-Sosyal Güvenlik Kurumlarına Devlet Primi Giderleri	6.600,00 TL
3-Mal ve Hizmet Alım Giderleri	5.000,00 TL
4-Faiz Giderleri	
5-Cari Transferler	
6-Sermaye Giderleri	
7-Sermaye Transferleri	
8-Borç Verme	
9-Yedek Ödenekler	

Toplam Bütçe Kaynak İhtiyacı	31.600,00 TL	
Bütçe Dışı Kaynak	Döner Sermaye	
	Diğer Yurt İçi	
	Yurt Dışı	
Toplam Bütçe Dışı Kaynak İhtiyacı		
Toplam Kaynak İhtiyacı	31.600,00 TL	

Tablo 2
FAALİYET MALİYETLERİ TABLOSU

İdare Adı	ORDU BELEDİYESİ
Performans Hedefi	2.2.3. PH 3 2011 yılında da kent sürekli temiz tutularak, çevreye ve doğaya zarar veren her türlü atıklar bertaraf edilecektir.
Faaliyet Adı	2.2.3.05.F Temizlik hizmetleri ile ilgili büro ve yönetim hizmetleri faaliyetleri
Sorumlu Harcama Birimleri	Temizlik İşleri Müdürlüğü

Ekonomik Kod (I.Düzye)	2011
1-Personel Giderleri	8.000,00 TL
2-Sosyal Güvenlik Kurumlarına Devlet Primi Giderleri	700,00 TL
3-Mal ve Hizmet Alım Giderleri	6.060,00 TL
4-Faiz Giderleri	
5-Cari Transferler	
6-Sermaye Giderleri	
7-Sermaye Transferleri	
8-Borç Verme	
9-Yedek Ödenekler	

Toplam Bütçe Kaynak İhtiyacı	14.760,00 TL
Bütçe Dışı Kaynak	Döner Sermaye
	Diğer Yurt İçi
	Yurt Dışı
Toplam Bütçe Dışı Kaynak İhtiyacı	
Toplam Kaynak İhtiyacı	14.760,00 TL

Tablo 2

FAALİYET MALİYETLERİ TABLOSU

İdare Adı	ORDU BELEDİYESİ
Performans Hedefi	2.2.3. PH 3 2011 yılında da kent sürekli temiz tutularak, çevreye ve doğaya zarar veren her türlü atıklar bertaraf edilecektir.
Faaliyet Adı	2.2.3.06.F Ordu Kaynakta Ayrıştırma Faaliyeti (ORKAP)
Sorumlu Harcama Birimleri	Temizlik İşleri Müdürlüğü

Ekonomik Kod (I.Düzye)	2011
1-Personel Giderleri	55.000,00 TL
2-Sosyal Güvenlik Kurumlarına Devlet Primi Giderleri	5.000,00 TL
3-Mal ve Hizmet Alım Giderleri	75.000,00 TL
4-Faiz Giderleri	
5-Cari Transferler	
6-Sermaye Giderleri	
7-Sermaye Transferleri	
8-Borç Verme	
9-Yedek Ödenekler	

Toplam Bütçe Kaynak İhtiyacı	135.000,00 TL	
Bütçe Dışı Kaynak	Döner Sermaye	
	Diğer Yurt İçi	
	Yurt Dışı	
Toplam Bütçe Dışı Kaynak İhtiyacı		
Toplam Kaynak İhtiyacı	135.000,00 TL	

Tablo 2**FAALİYET MALİYETLERİ TABLOSU**

İdare Adı	ORDU BELEDİYESİ
Performans Hedefi	2.2.3. PH 3 2011 yılında da kent sürekli temiz tutularak, çevreye ve doğaya zarar veren her türlü atıklar bertaraf edilecektir.
Faaliyet Adı	2.2.3.07.P Temizlik İşleri Hizmet Binası'nın projesi ile inşaatının yapılması ve işletilmesi
Sorumlu Harcama Birimleri	Temizlik İşleri Müdürlüğü

Ekonomik Kod (I.Düzye)	2011
1-Personel Giderleri	
2-Sosyal Güvenlik Kurumlarına Devlet Primi Giderleri	
3-Mal ve Hizmet Alım Giderleri	465.000,00 TL
4-Faiz Giderleri	
5-Cari Transferler	
6-Sermaye Giderleri	
7-Sermaye Transferleri	
8-Borç Verme	
9-Yedek Ödenekler	

Toplam Bütçe Kaynak İhtiyacı	465.000,00 TL	
Bütçe Dışı Kaynak	Döner Sermaye	
	Diğer Yurt İçi	
	Yurt Dışı	
Toplam Bütçe Dışı Kaynak İhtiyacı		
Toplam Kaynak İhtiyacı	465.000,00 TL	



Tablo 2

FAALİYET MALİYETLERİ TABLOSU

İdare Adı	ORDU BELEDİYESİ
Performans Hedefi	2.2.3. PH 3 2011 yılında da kent sürekli temiz tutularak, çevreye ve doğaya zarar veren her türlü atıklar bertaraf edilecektir.
Faaliyet Adı	2.2.3.08.P Katı atık bertaraf tesisi projesi ile inşaatının yapılması ve işletilmesi
Sorumlu Harcama Birimleri	Temizlik İşleri Müdürlüğü

Ekonomik Kod (I.Düzye)	2011
1-Personel Giderleri	
2-Sosyal Güvenlik Kurumlarına Devlet Primi Giderleri	
3-Mal ve Hizmet Alım Giderleri	4.450.000,00 TL
4-Faiz Giderleri	
5-Cari Transferler	
6-Sermaye Giderleri	
7-Sermaye Transferleri	
8-Borç Verme	
9-Yedek Ödenekler	

Toplam Bütçe Kaynak İhtiyacı	4.450.000,00 TL	
Bütçe Dışı Kaynak	Döner Sermaye	
	Diğer Yurt İçi	
	Yurt Dışı	
Toplam Bütçe Dışı Kaynak İhtiyacı		
Toplam Kaynak İhtiyacı	4.450.000,00 TL	

Tablo 2

FAALİYET MALİYETLERİ TABLOSU

İdare Adı	ORDU BELEDİYESİ
Performans Hedefi	2.2.3. PH 3 2011 yılında da kent sürekli temiz tutularak, çevreye ve doğaya zarar veren her türlü atıklar bertaraf edilecektir.
Faaliyet Adı	2.2.3.09.P Tıbbi Atık Tesisi'nin projesi ile inşaatının yapılması ve işletilmesi
Sorumlu Harcama Birimleri	Temizlik İşleri Müdürlüğü

Ekonomik Kod (I.Düzye)	2011
1-Personel Giderleri	
2-Sosyal Güvenlik Kurumlarına Devlet Primi Giderleri	
3-Mal ve Hizmet Alım Giderleri	1.050.000,00 TL
4-Faiz Giderleri	
5-Cari Transferler	
6-Sermaye Giderleri	
7-Sermaye Transferleri	
8-Borç Verme	
9-Yedek Ödenekler	

Toplam Bütçe Kaynak İhtiyacı	1.050.000,00 TL	
Bütçe Dışı Kaynak	Döner Sermaye	
	Diğer Yurt İçi	
	Yurt Dışı	
Toplam Bütçe Dışı Kaynak İhtiyacı		
Toplam Kaynak İhtiyacı	1.050.000,00 TL	

Tablo 2

FAALİYET MALİYETLERİ TABLOSU

İdare Adı	ORDU BELEDİYESİ
Performans Hedefi	2.2.3. PH 3 2011 yılında da kent sürekli temiz tutularak, çevreye ve doğaya zarar veren her türlü atıklar bertaraf edilecektir.
Faaliyet Adı	2.2.3.10.P Durugöl katı atık döküm sahasının rehabilitasyon projesi
Sorumlu Harcama Birimleri	Temizlik İşleri Müdürlüğü

Ekonomik Kod (I.Düzye)	2011
1-Personel Giderleri	
2-Sosyal Güvenlik Kurumlarına Devlet Primi Giderleri	
3-Mal ve Hizmet Alım Giderleri	1.000.000,00 TL
4-Faiz Giderleri	
5-Cari Transferler	
6-Sermaye Giderleri	
7-Sermaye Transferleri	
8-Borç Verme	
9-Yedek Ödenekler	

Toplam Bütçe Kaynak İhtiyacı	1.000.000,00 TL	
Bütçe Dışı Kaynak	Döner Sermaye	
	Diğer Yurt İçi	
	Yurt Dışı	
Toplam Bütçe Dışı Kaynak İhtiyacı		
Toplam Kaynak İhtiyacı	1.000.000,00 TL	



Tablo 2

FAALİYET MALİYETLERİ TABLOSU

İdare Adı	ORDU BELEDİYESİ
Performans Hedefi	2.2.3. PH 3 2011 yılında da kent sürekli temiz tutularak, çevreye ve doğaya zarar veren her türlü atıklar bertaraf edilecektir.
Faaliyet Adı	2.2.3.11.P Katı atık bertaraf tesisi için ÇED raporu alımı
Sorumlu Harcama Birimleri	Temizlik İşleri Müdürlüğü

Ekonomik Kod (I.Düzye)	2011
1-Personel Giderleri	
2-Sosyal Güvenlik Kurumlarına Devlet Primi Giderleri	
3-Mal ve Hizmet Alım Giderleri	150.000,00 TL
4-Faiz Giderleri	
5-Cari Transferler	
6-Sermaye Giderleri	
7-Sermaye Transferleri	
8-Borç Verme	
9-Yedek Ödenekler	

Toplam Bütçe Kaynak İhtiyacı	150.000,00 TL	
Bütçe Dışı Kaynak	Döner Sermaye	
	Diğer Yurt İçi	
	Yurt Dışı	
Toplam Bütçe Dışı Kaynak İhtiyacı		
Toplam Kaynak İhtiyacı	150.000,00 TL	

Tablo 2
FAALİYET MALİYETLERİ TABLOSU

İdare Adı	ORDU BELEDİYESİ
Performans Hedefi	2.2.3. PH 3 2011 yılında da kent sürekli temiz tutularak, çevreye ve doğaya zarar veren her türlü atıklar bertaraf edilecektir.
Faaliyet Adı	2.2.3.12.F Tüm cadde ve sokakların her gün süpürülmesi
Sorumlu Harcama Birimleri	Temizlik İşleri Müdürlüğü

Ekonomik Kod (I.Düzye)	2011
1-Personel Giderleri	
2-Sosyal Güvenlik Kurumlarına Devlet Primi Giderleri	
3-Mal ve Hizmet Alım Giderleri	280.000,00 TL
4-Faiz Giderleri	
5-Cari Transferler	
6-Sermaye Giderleri	
7-Sermaye Transferleri	
8-Borç Verme	
9-Yedek Ödenekler	

Toplam Bütçe Kaynak İhtiyacı	280.000,00 TL
Bütçe Dışı Kaynak	Döner Sermaye
	Diğer Yurt İçi
	Yurt Dışı
Toplam Bütçe Dışı Kaynak İhtiyacı	
Toplam Kaynak İhtiyacı	280.000,00 TL

Tablo 2

FAALİYET MALİYETLERİ TABLOSU

İdare Adı	ORDU BELEDİYESİ
Performans Hedefi	2.2.3. PH 3 2011 yılında da kent sürekli temiz tutularak, çevreye ve doğaya zarar veren her türlü atıklar bertaraf edilecektir.
Faaliyet Adı	2.2.3.13.F Çevre bilincinin geliştirilmesi amacıyla tüm okullarda eğitim çalışması yapılması (her öğrenciye 40 dakika)
Sorumlu Harcama Birimleri	Temizlik İşleri Müdürlüğü

Ekonomik Kod (I.Düzye)	2011
1-Personel Giderleri	3.000,00 TL
2-Sosyal Güvenlik Kurumlarına Devlet Primi Giderleri	400,00 TL
3-Mal ve Hizmet Alım Giderleri	5.000,00 TL
4-Faiz Giderleri	
5-Cari Transferler	
6-Sermaye Giderleri	
7-Sermaye Transferleri	
8-Borç Verme	
9-Yedek Ödenekler	

Toplam Bütçe Kaynak İhtiyacı	8.400,00 TL	
Bütçe Dışı Kaynak	Döner Sermaye	
	Diğer Yurt İçi	
	Yurt Dışı	
Toplam Bütçe Dışı Kaynak İhtiyacı		
Toplam Kaynak İhtiyacı	8.400,00 TL	



Tablo 2

FAALİYET MALİYETLERİ TABLOSU

İdare Adı	ORDU BELEDİYESİ
Performans Hedefi	2.2.3. PH 3 2011 yılında da kent sürekli temiz tutularak, çevreye ve doğaya zarar veren her türlü atıklar bertaraf edilecektir.
Faaliyet Adı	2.2.3.14.F Halkın bilinçlendirilmesi için 60 bin adet broşür hazırlanması
Sorumlu Harcama Birimleri	Temizlik İşleri Müdürlüğü

Ekonomik Kod (I.Düzye)	2011
1-Personel Giderleri	3.000,00 TL
2-Sosyal Güvenlik Kurumlarına Devlet Primi Giderleri	400,00 TL
3-Mal ve Hizmet Alım Giderleri	20.000,00 TL
4-Faiz Giderleri	
5-Cari Transferler	
6-Sermaye Giderleri	
7-Sermaye Transferleri	
8-Borç Verme	
9-Yedek Ödenekler	

Toplam Bütçe Kaynak İhtiyacı	23.400,00 TL	
Bütçe Dışı Kaynak	Döner Sermaye	
	Diğer Yurt İçi	
	Yurt Dışı	
Toplam Bütçe Dışı Kaynak İhtiyacı		
Toplam Kaynak İhtiyacı	23.400,00 TL	

Tablo 2

FAALİYET MALİYETLERİ TABLOSU

İdare Adı	ORDU BELEDİYESİ
Performans Hedefi	2.2.3. PH 3 2011 yılında da kent sürekli temiz tutularak, çevreye ve doğaya zarar veren her türlü atıklar bertaraf edilecektir.
Faaliyet Adı	2.2.3.15.F Çöp tesislerinin kesintisiz çalıştırılarak çöplerin ayrıştırılmasının sağlanması
Sorumlu Harcama Birimleri	Temizlik İşleri Müdürlüğü

Ekonomik Kod (I.Düzye)	2011
1-Personel Giderleri	
2-Sosyal Güvenlik Kurumlarına Devlet Primi Giderleri	
3-Mal ve Hizmet Alım Giderleri	100.000,00 TL
4-Faiz Giderleri	
5-Cari Transferler	
6-Sermaye Giderleri	
7-Sermaye Transferleri	
8-Borç Verme	
9-Yedek Ödenekler	

Toplam Bütçe Kaynak İhtiyacı	100.000,00 TL	
Bütçe Dışı Kaynak	Döner Sermaye	
	Diğer Yurt İçi	
	Yurt Dışı	
Toplam Bütçe Dışı Kaynak İhtiyacı		
Toplam Kaynak İhtiyacı	100.000,00 TL	

Tablo 2

FAALİYET MALİYETLERİ TABLOSU

İdare Adı	ORDU BELEDİYESİ
Performans Hedefi	2.3.1. PH 1 Mevcut içme suyu hatlarının yenilenmesine 2011 yılında da devam edilecektir.
Faaliyet Adı	2.3.1.01.F Mevcut içme suyu şebekelerinin bakım ve onarım faaliyetlerinin yürütülmesi ve şebekelere ilavelerin yapılması, yeni içme suyu şebekelerinin döşenmesi ve alt yapı koordinasyonu
Sorumlu Harcama Birimleri	Su ve Kanalizasyon Müdürlüğü

Ekonomik Kod (I.Düzyer)	2011
1-Personel Giderleri	1.694.686,50 TL
2-Sosyal Güvenlik Kurumlarına Devlet Primi Giderleri	314.338,03 TL
3-Mal ve Hizmet Alım Giderleri	1.072.926,00 TL
4-Faiz Giderleri	
5-Cari Transferler	
6-Sermaye Giderleri	520.004,00 TL
7-Sermaye Transferleri	
8-Borç Verme	
9-Yedek Ödenekler	

Toplam Bütçe Kaynak İhtiyacı	3.601.954,53 TL	
Bütçe Dışı Kaynak	Döner Sermaye	
	Diğer Yurt İçi	
	Yurt Dışı	
Toplam Bütçe Dışı Kaynak İhtiyacı		
Toplam Kaynak İhtiyacı	3.601.954,53 TL	

Tablo 2
FAALİYET MALİYETLERİ TABLOSU

İdare Adı	ORDU BELEDİYESİ
Performans Hedefi	2.3.1. PH 1 Mevcut içme suyu hatlarının yenilenmesine 2011 yılında da devam edilecektir.
Faaliyet Adı	2.3.1.02.P Su borularının ve şebekelerinin yenilenmesi projesi (DSİ, İLLER BANKASI, AB HİBELERİ İLE ÇEVRE VE ORMAN BAKANLIĞI İŞBİRLİĞİYLE)
Sorumlu Harcama Birimleri	Su ve Kanalizasyon Müdürlüğü

Ekonomik Kod (I.Düzye)	2011
1-Personel Giderleri	
2-Sosyal Güvenlik Kurumlarına Devlet Primi Giderleri	
3-Mal ve Hizmet Alım Giderleri	
4-Faiz Giderleri	
5-Cari Transferler	
6-Sermaye Giderleri	1,00 TL
7-Sermaye Transferleri	
8-Borç Verme	
9-Yedek Ödenekler	

Toplam Bütçe Kaynak İhtiyacı		1,00 TL
Bütçe Dışı Kaynak	Döner Sermaye	
	Diğer Yurt İçi	
	Yurt Dışı	
Toplam Bütçe Dışı Kaynak İhtiyacı		
Toplam Kaynak İhtiyacı		1,00 TL



Tablo 2

FAALİYET MALİYETLERİ TABLOSU

İdare Adı	ORDU BELEDİYESİ
Performans Hedefi	2.3.1. PH 1 Mevcut içme suyu hatlarının yenilenmesine 2011 yılında da devam edilecektir.
Faaliyet Adı	2.3.1.03.F Su abone faaliyetleri
Sorumlu Harcama Birimleri	Su ve Kanalizasyon Müdürlüğü

Ekonomik Kod (I.Düzye)	2011
1-Personel Giderleri	287.252,00 TL
2-Sosyal Güvenlik Kurumlarına Devlet Primi Giderleri	49.517,19 TL
3-Mal ve Hizmet Alım Giderleri	4.800,00 TL
4-Faiz Giderleri	
5-Cari Transferler	
6-Sermaye Giderleri	
7-Sermaye Transferleri	
8-Borç Verme	
9-Yedek Ödenekler	

Toplam Bütçe Kaynak İhtiyacı	341.569,19 TL	
Bütçe Dışı Kaynak	Döner Sermaye	
	Diğer Yurt İçi	
	Yurt Dışı	
Toplam Bütçe Dışı Kaynak İhtiyacı		
Toplam Kaynak İhtiyacı	341.569,19 TL	



Tablo 2

FAALİYET MALİYETLERİ TABLOSU

İdare Adı	ORDU BELEDİYESİ
Performans Hedefi	2.3.1. PH 1 Mevcut içme suyu hatlarının yenilenmesine 2011 yılında da devam edilecektir.
Faaliyet Adı	2.3.1.04.F Su tahakkuk faaliyetleri
Sorumlu Harcama Birimleri	Su ve Kanalizasyon Müdürlüğü

Ekonomik Kod (I.Düzye)	2011
1-Personel Giderleri	1.130.187,50 TL
2-Sosyal Güvenlik Kurumlarına Devlet Primi Giderleri	261.100,63 TL
3-Mal ve Hizmet Alım Giderleri	176.824,00 TL
4-Faiz Giderleri	
5-Cari Transferler	
6-Sermaye Giderleri	
7-Sermaye Transferleri	
8-Borç Verme	
9-Yedek Ödenekler	

Toplam Bütçe Kaynak İhtiyacı	1.568.112,13 TL	
Bütçe Dışı Kaynak	Döner Sermaye	
	Diğer Yurt İçi	
	Yurt Dışı	
Toplam Bütçe Dışı Kaynak İhtiyacı		
Toplam Kaynak İhtiyacı	1.568.112,13 TL	



Tablo 2

FAALİYET MALİYETLERİ TABLOSU

İdare Adı	ORDU BELEDİYESİ
Performans Hedefi	2.3.1. PH 1 Mevcut içme suyu hatlarının yenilenmesine 2011 yılında da devam edilecektir.
Faaliyet Adı	2.3.1.05.F Su tahsilat faaliyetleri
Sorumlu Harcama Birimleri	Su ve Kanalizasyon Müdürlüğü

Ekonomik Kod (I.Düzye)	2011
1-Personel Giderleri	213.541,00 TL
2-Sosyal Güvenlik Kurumlarına Devlet Primi Giderleri	56.739,38 TL
3-Mal ve Hizmet Alım Giderleri	30.300,00 TL
4-Faiz Giderleri	
5-Cari Transferler	
6-Sermaye Giderleri	10.000,00 TL
7-Sermaye Transferleri	
8-Borç Verme	
9-Yedek Ödenekler	

Toplam Bütçe Kaynak İhtiyacı	310.580,38 TL	
Bütçe Dışı Kaynak	Döner Sermaye	
	Diğer Yurt İçi	
	Yurt Dışı	
Toplam Bütçe Dışı Kaynak İhtiyacı		
Toplam Kaynak İhtiyacı	310.580,38 TL	



Tablo 2

FAALİYET MALİYETLERİ TABLOSU

İdare Adı	ORDU BELEDİYESİ
Performans Hedefi	2.3.1. PH 1 Mevcut içme suyu hatlarının yenilenmesine 2011 yılında da devam edilecektir.
Faaliyet Adı	2.3.1.06.F Su kesim ve kaçak su ile mücadele faaliyetleri
Sorumlu Harcama Birimleri	Su ve Kanalizasyon Müdürlüğü

Ekonomik Kod (I.Düzye)	2011
1-Personel Giderleri	396.889,50 TL
2-Sosyal Güvenlik Kurumlarına Devlet Primi Giderleri	93.355,36 TL
3-Mal ve Hizmet Alım Giderleri	234.272,00 TL
4-Faiz Giderleri	
5-Cari Transferler	
6-Sermaye Giderleri	
7-Sermaye Transferleri	
8-Borç Verme	
9-Yedek Ödenekler	

Toplam Bütçe Kaynak İhtiyacı	724.516,86 TL	
Bütçe Dışı Kaynak	Döner Sermaye	
	Diğer Yurt İçi	
	Yurt Dışı	
Toplam Bütçe Dışı Kaynak İhtiyacı		
Toplam Kaynak İhtiyacı	724.516,86 TL	

Tablo 2

FAALİYET MALİYETLERİ TABLOSU

İdare Adı	ORDU BELEDİYESİ
Performans Hedefi	2.3.1. PH 1 Mevcut içme suyu hatlarının yenilenmesine 2011 yılında da devam edilecektir.
Faaliyet Adı	2.3.1.07.F Su ve kanalizasyon hizmetleri ile ilgili büro ve yönetim hizmetleri faaliyetleri
Sorumlu Harcama Birimleri	Su ve Kanalizasyon Müdürlüğü

Ekonomik Kod (I.Düzye)	2011
1-Personel Giderleri	215.645,25 TL
2-Sosyal Güvenlik Kurumlarına Devlet Primi Giderleri	46.381,32 TL
3-Mal ve Hizmet Alım Giderleri	187.651,00 TL
4-Faiz Giderleri	
5-Cari Transferler	
6-Sermaye Giderleri	1.000,00 TL
7-Sermaye Transferleri	
8-Borç Verme	
9-Yedek Ödenekler	

Toplam Bütçe Kaynak İhtiyacı	450.677,57 TL	
Bütçe Dışı Kaynak	Döner Sermaye	
	Diğer Yurt İçi	
	Yurt Dışı	
Toplam Bütçe Dışı Kaynak İhtiyacı		
Toplam Kaynak İhtiyacı	450.677,57 TL	

Tablo 2
FAALİYET MALİYETLERİ TABLOSU

İdare Adı	ORDU BELEDİYESİ
Performans Hedefi	2.3.2. PH 2 2011 yılında da içme suyunun en az % 75'inin su arıtma tesislerinden temin edilmesi sağlanacaktır.
Faaliyet Adı	2.3.2.01.P Şehrin içme suyunun temininin sürekliliğini sağlayabilmek ve maliyetini düşürebilmek için yeni su alma yapılarının yapımı ile içme suyu arıtma tesisi ve ilavelerin yapımı (DSİ işbirliğinde)
Sorumlu Harcama Birimleri	Su ve Kanalizasyon Müdürlüğü

Ekonomik Kod (I.Düzyer)	2011
1-Personel Giderleri	
2-Sosyal Güvenlik Kurumlarına Devlet Primi Giderleri	
3-Mal ve Hizmet Alım Giderleri	
4-Faiz Giderleri	
5-Cari Transferler	
6-Sermaye Giderleri	1,00 TL
7-Sermaye Transferleri	
8-Borç Verme	
9-Yedek Ödenekler	

Toplam Bütçe Kaynak İhtiyacı		1,00 TL
Bütçe Dışı Kaynak	Döner Sermaye	
	Diğer Yurt İçi	
	Yurt Dışı	
Toplam Bütçe Dışı Kaynak İhtiyacı		
Toplam Kaynak İhtiyacı		1,00 TL



Tablo 2

FAALİYET MALİYETLERİ TABLOSU

İdare Adı	ORDU BELEDİYESİ
Performans Hedefi	2.3.2. PH 2 2011 yılında da içme suyunun en az % 75'inin su arıtma tesislerinden temin edilmesi sağlanacaktır.
Faaliyet Adı	2.3.2.02.P İsale hatları yapımı ve yeni içme suyu şebekelerinin döşenmesi (DSİ, İller Bankası, AB hibeleri ile çevre ve orman bakanlığı işbirliğiyle)
Sorumlu Harcama Birimleri	Su ve Kanalizasyon Müdürlüğü

Ekonomik Kod (I.Düzye)	2011
1-Personel Giderleri	
2-Sosyal Güvenlik Kurumlarına Devlet Primi Giderleri	
3-Mal ve Hizmet Alım Giderleri	
4-Faiz Giderleri	
5-Cari Transferler	
6-Sermaye Giderleri	1,00 TL
7-Sermaye Transferleri	
8-Borç Verme	
9-Yedek Ödenekler	

Toplam Bütçe Kaynak İhtiyacı	1,00 TL	
Bütçe Dışı Kaynak	Döner Sermaye	
	Diğer Yurt İçi	
	Yurt Dışı	
Toplam Bütçe Dışı Kaynak İhtiyacı		
Toplam Kaynak İhtiyacı	1,00 TL	



Tablo 2

FAALİYET MALİYETLERİ TABLOSU

İdare Adı	ORDU BELEDİYESİ
Performans Hedefi	2.3.2. PH 2 2011 yılında da içme suyunun en az % 75'inin su arıtma tesislerinden temin edilmesi sağlanacaktır.
Faaliyet Adı	2.3.2.03.P Yeni içme suyu depolarının yapılması
Sorumlu Harcama Birimleri	Su ve Kanalizasyon Müdürlüğü

Ekonomik Kod (I.Düzye)	2011
1-Personel Giderleri	
2-Sosyal Güvenlik Kurumlarına Devlet Primi Giderleri	
3-Mal ve Hizmet Alım Giderleri	50.000,00 TL
4-Faiz Giderleri	
5-Cari Transferler	
6-Sermaye Giderleri	923.000,00 TL
7-Sermaye Transferleri	
8-Borç Verme	
9-Yedek Ödenekler	

Toplam Bütçe Kaynak İhtiyacı	973.000,00 TL	
Bütçe Dışı Kaynak	Döner Sermaye	
	Diğer Yurt İçi	
	Yurt Dışı	
Toplam Bütçe Dışı Kaynak İhtiyacı		
Toplam Kaynak İhtiyacı	973.000,00 TL	

Tablo 2
FAALİYET MALİYETLERİ TABLOSU

İdare Adı	ORDU BELEDİYESİ
Performans Hedefi	2.3.2. PH 2 2011 yılında da içme suyunun en az % 75'inin su arıtma tesislerinden temin edilmesi sağlanacaktır.
Faaliyet Adı	2.3.2.05.F Suyun temini, arıtılması, kullanıma verilmesi ve ilgili tesislerin işletilmesi, içme suyu temin edilen bütün içme suyu havzalarının koruma altına alınması ile su analiz faaliyetleri ve kaynak suyu pazarlanması
Sorumlu Harcama Birimleri	Su ve Kanalizasyon Müdürlüğü

Ekonomik Kod (I.Düzyer)	2011
1-Personel Giderleri	1.072.372,00 TL
2-Sosyal Güvenlik Kurumlarına Devlet Primi Giderleri	196.564,45 TL
3-Mal ve Hizmet Alım Giderleri	4.496.029,00 TL
4-Faiz Giderleri	
5-Cari Transferler	
6-Sermaye Giderleri	906.006,00 TL
7-Sermaye Transferleri	
8-Borç Verme	
9-Yedek Ödenekler	

Toplam Bütçe Kaynak İhtiyacı	6.670.971,45 TL
Bütçe Dışı Kaynak	Döner Sermaye
	Diğer Yurt İçi
	Yurt Dışı
Toplam Bütçe Dışı Kaynak İhtiyacı	
Toplam Kaynak İhtiyacı	6.670.971,45 TL



Tablo 2

FAALİYET MALİYETLERİ TABLOSU

İdare Adı	ORDU BELEDİYESİ
Performans Hedefi	2.3.2. PH 2 2011 yılında da içme suyunun en az % 75'inin su arıtma tesislerinden temin edilmesi sağlanacaktır.
Faaliyet Adı	2.3.2.06.F Proje yönetimi ve teknik destek faaliyetleri
Sorumlu Harcama Birimleri	Su ve Kanalizasyon Müdürlüğü

Ekonomik Kod (I.Düzye)	2011
1-Personel Giderleri	156.564,50 TL
2-Sosyal Güvenlik Kurumlarına Devlet Primi Giderleri	34.519,11 TL
3-Mal ve Hizmet Alım Giderleri	43.240,00 TL
4-Faiz Giderleri	
5-Cari Transferler	
6-Sermaye Giderleri	501,00 TL
7-Sermaye Transferleri	
8-Borç Verme	
9-Yedek Ödenekler	

Toplam Bütçe Kaynak İhtiyacı	234.824,61 TL	
Bütçe Dışı Kaynak	Döner Sermaye	
	Diğer Yurt İçi	
	Yurt Dışı	
Toplam Bütçe Dışı Kaynak İhtiyacı		
Toplam Kaynak İhtiyacı	234.824,61 TL	

Tablo 2
FAALİYET MALİYETLERİ TABLOSU

İdare Adı	ORDU BELEDİYESİ
Performans Hedefi	2.4.1. PH 1 Mevcut koruma imar planının 2011 yılında da revizyon çalışmalarına devam edilecektir.
Faaliyet Adı	2.4.1.01.P İlk 5 yıl içinde 5 adet tarihi binanın kamulaştırılarak belediye tarafından restorasyonunun yapılması (Maliyeti Menekşe Sokak Restorasyonu faaliyeti içinde değerlendirilecektir.)
Sorumlu Harcama Birimleri	İmar ve Şehircilik Müdürlüğü

Ekonomik Kod (I.Düzyer)	2011
1-Personel Giderleri	
2-Sosyal Güvenlik Kurumlarına Devlet Primi Giderleri	
3-Mal ve Hizmet Alım Giderleri	
4-Faiz Giderleri	
5-Cari Transferler	
6-Sermaye Giderleri	
7-Sermaye Transferleri	
8-Borç Verme	
9-Yedek Ödenekler	

Toplam Bütçe Kaynak İhtiyacı		
Bütçe Dışı Kaynak	Döner Sermaye	
	Diğer Yurt İçi	
	Yurt Dışı	
Toplam Bütçe Dışı Kaynak İhtiyacı		
Toplam Kaynak İhtiyacı		



Tablo 2

FAALİYET MALİYETLERİ TABLOSU

İdare Adı	ORDU BELEDİYESİ
Performans Hedefi	2.4.1. PH 1 Mevcut koruma imar planının 2011 yılında da revizyon çalışmalarına devam edilecektir.
Faaliyet Adı	2.4.1.02.P Özel şahıslara ait tarihi binalar için başvuruları halinde tamamına teknik destek sağlanması (ek bir maliyet gerekmemektedir, menekşe sokak projesi içindedir.)
Sorumlu Harcama Birimleri	İmar ve Şehircilik Müdürlüğü

Ekonomik Kod (I.Düzyer)	2011
1-Personel Giderleri	
2-Sosyal Güvenlik Kurumlarına Devlet Primi Giderleri	
3-Mal ve Hizmet Alım Giderleri	
4-Faiz Giderleri	
5-Cari Transferler	
6-Sermaye Giderleri	
7-Sermaye Transferleri	
8-Borç Verme	
9-Yedek Ödenekler	

Toplam Bütçe Kaynak İhtiyacı		
Bütçe Dışı Kaynak	Döner Sermaye	
	Diğer Yurt İçi	
	Yurt Dışı	
Toplam Bütçe Dışı Kaynak İhtiyacı		
Toplam Kaynak İhtiyacı		

Tablo 2

FAALİYET MALİYETLERİ TABLOSU

İdare Adı	ORDU BELEDİYESİ
Performans Hedefi	2.4.1. PH 1 Mevcut koruma imar planının 2011 yılında da revizyon çalışmalarına devam edilecektir.
Faaliyet Adı	2.4.1.03.P Mevcut koruma imar planının günün koşullarına göre revize edilmesi
Sorumlu Harcama Birimleri	İmar ve Şehircilik Müdürlüğü

Ekonomik Kod (I.Düzyer)	2011
1-Personel Giderleri	
2-Sosyal Güvenlik Kurumlarına Devlet Primi Giderleri	
3-Mal ve Hizmet Alım Giderleri	50.000,00 TL
4-Faiz Giderleri	
5-Cari Transferler	
6-Sermaye Giderleri	
7-Sermaye Transferleri	
8-Borç Verme	
9-Yedek Ödenekler	

Toplam Bütçe Kaynak İhtiyacı	50.000,00 TL	
Bütçe Dışı Kaynak	Döner Sermaye	
	Diğer Yurt İçi	
	Yurt Dışı	
Toplam Bütçe Dışı Kaynak İhtiyacı		
Toplam Kaynak İhtiyacı	50.000,00 TL	

Tablo 2

FAALİYET MALİYETLERİ TABLOSU

İdare Adı	ORDU BELEDİYESİ
Performans Hedefi	2.4.1. PH 1 Mevcut koruma imar planının 2011 yılında da revizyon çalışmalarına devam edilecektir.
Faaliyet Adı	2.4.1.04.P Kentsel sit alanı içinde tarihi dokuya uygun alt yapı düzenlemeleri yapılması (ek bir maliyet gerekmemektedir, maliyeti koruma imar planının revize edilmesi projesi içindedir.)
Sorumlu Harcama Birimleri	İmar ve Şehircilik Müdürlüğü

Ekonomik Kod (I.Düzyer)	2011
1-Personel Giderleri	
2-Sosyal Güvenlik Kurumlarına Devlet Primi Giderleri	
3-Mal ve Hizmet Alım Giderleri	
4-Faiz Giderleri	
5-Cari Transferler	
6-Sermaye Giderleri	
7-Sermaye Transferleri	
8-Borç Verme	
9-Yedek Ödenekler	

Toplam Bütçe Kaynak İhtiyacı		
Bütçe Dışı Kaynak	Döner Sermaye	
	Diğer Yurt İçi	
	Yurt Dışı	
Toplam Bütçe Dışı Kaynak İhtiyacı		
Toplam Kaynak İhtiyacı		

Tablo 2
FAALİYET MALİYETLERİ TABLOSU

İdare Adı	ORDU BELEDİYESİ
Performans Hedefi	2.4.2. PH 2 2011 yılında da kentin doğal güzellikleri korunarak geliştirilmeye ve turizme kazandırılmaya devam edilecektir.
Faaliyet Adı	2.4.2.01.P Kent estetiğini geliştirici faaliyetler (bir maliyet gerekmemektedir, maliyeti imar planının revize edilmesi projesi içindedir.)
Sorumlu Harcama Birimleri	İmar ve Şehircilik Müdürlüğü

Ekonomik Kod (I.Düzye)	2011
1-Personel Giderleri	
2-Sosyal Güvenlik Kurumlarına Devlet Primi Giderleri	
3-Mal ve Hizmet Alım Giderleri	
4-Faiz Giderleri	
5-Cari Transferler	
6-Sermaye Giderleri	
7-Sermaye Transferleri	
8-Borç Verme	
9-Yedek Ödenekler	

Toplam Bütçe Kaynak İhtiyacı		
Bütçe Dışı Kaynak	Döner Sermaye	
	Diğer Yurt İçi	
	Yurt Dışı	
Toplam Bütçe Dışı Kaynak İhtiyacı		
Toplam Kaynak İhtiyacı		

Tablo 2
FAALİYET MALİYETLERİ TABLOSU

İdare Adı	ORDU BELEDİYESİ
Performans Hedefi	2.5.1. PH 1 2011 yılında da kent içi yolların yenilenmesi veya yeni yollar açılmasıyla kent içi ulaşım alternatifleri arttırılmaya devam edilecektir.
Faaliyet Adı	2.5.1.01.F Kentin açılmayan imar yollarının 5 yıl içinde % 80' inin açılması(Yol yapımı çalışmaları engellilerinde yararlanacağı şekilde dizayn edilecektir.)
Sorumlu Harcama Birimleri	Fen İşleri Müdürlüğü

Ekonomik Kod (I.Düzye)	2011
1-Personel Giderleri	497.455,00 TL
2-Sosyal Güvenlik Kurumlarına Devlet Primi Giderleri	64.630,00 TL
3-Mal ve Hizmet Alım Giderleri	162.400,00 TL
4-Faiz Giderleri	
5-Cari Transferler	
6-Sermaye Giderleri	600.000,00 TL
7-Sermaye Transferleri	
8-Borç Verme	
9-Yedek Ödenekler	

Toplam Bütçe Kaynak İhtiyacı	1.324.485,00 TL
Bütçe Dışı Kaynak	Döner Sermaye
	Diğer Yurt İçi
	Yurt Dışı
Toplam Bütçe Dışı Kaynak İhtiyacı	
Toplam Kaynak İhtiyacı	1.324.485,00 TL

Tablo 2**FAALİYET MALİYETLERİ TABLOSU**

İdare Adı	ORDU BELEDİYESİ
Performans Hedefi	2.5.1. PH 1 2011 yılında da kent içi yolların yenilenmesi veya yeni yollar açılmasıyla kent içi ulaşım alternatifleri arttırılmaya devam edilecektir.
Faaliyet Adı	2.5.1.02.F Açılan ham yolların alt temellerinin yapılması
Sorumlu Harcama Birimleri	Fen İşleri Müdürlüğü

Ekonomik Kod (I.Düzye)	2011
1-Personel Giderleri	512.850,00 TL
2-Sosyal Güvenlik Kurumlarına Devlet Primi Giderleri	108.448,00 TL
3-Mal ve Hizmet Alım Giderleri	255.400,00 TL
4-Faiz Giderleri	
5-Cari Transferler	
6-Sermaye Giderleri	740.000,00 TL
7-Sermaye Transferleri	
8-Borç Verme	
9-Yedek Ödenekler	

Toplam Bütçe Kaynak İhtiyacı	1.616.698,00 TL	
Bütçe Dışı Kaynak	Döner Sermaye	
	Diğer Yurt İçi	
	Yurt Dışı	
Toplam Bütçe Dışı Kaynak İhtiyacı		
Toplam Kaynak İhtiyacı	1.616.698,00 TL	



Tablo 2

FAALİYET MALİYETLERİ TABLOSU

İdare Adı	ORDU BELEDİYESİ
Performans Hedefi	2.5.1. PH 1 2011 yılında da kent içi yolların yenilenmesi veya yeni yollar açılmasıyla kent içi ulaşım alternatifleri arttırılmaya devam edilecektir.
Faaliyet Adı	2.5.1.03.F Çevresindeki yapılaşma % 80 oranında tamamlanan yolların kaplamasının yapılması
Sorumlu Harcama Birimleri	Fen İşleri Müdürlüğü

Ekonomik Kod (I.Düzyey)	2011
1-Personel Giderleri	444.494,00 TL
2-Sosyal Güvenlik Kurumlarına Devlet Primi Giderleri	115.360,00 TL
3-Mal ve Hizmet Alım Giderleri	243.100,00 TL
4-Faiz Giderleri	
5-Cari Transferler	
6-Sermaye Giderleri	1.045.000,00 TL
7-Sermaye Transferleri	
8-Borç Verme	
9-Yedek Ödenekler	

Toplam Bütçe Kaynak İhtiyacı	1.847.954,00 TL	
Bütçe Dışı Kaynak	Döner Sermaye	
	Diğer Yurt İçi	
	Yurt Dışı	
Toplam Bütçe Dışı Kaynak İhtiyacı		
Toplam Kaynak İhtiyacı	1.847.954,00 TL	

Tablo 2

FAALİYET MALİYETLERİ TABLOSU

İdare Adı	ORDU BELEDİYESİ
Performans Hedefi	2.5.1. PH 1 2011 yılında da kent içi yolların yenilenmesi veya yeni yollar açılmasıyla kent içi ulaşım alternatifleri arttırılmaya devam edilecektir.
Faaliyet Adı	2.5.1.04.F Ekonomik ömrünü tamamlamış şehir içi yolların revize edilerek yeniden yapılması ve çeşitli sebepler ile kapanmış yolların açılması
Sorumlu Harcama Birimleri	Fen İşleri Müdürlüğü

Ekonomik Kod (I.Düzyey)	2011
1-Personel Giderleri	482.415,00 TL
2-Sosyal Güvenlik Kurumlarına Devlet Primi Giderleri	97.950,00 TL
3-Mal ve Hizmet Alım Giderleri	292.500,00 TL
4-Faiz Giderleri	
5-Cari Transferler	
6-Sermaye Giderleri	570.000,00 TL
7-Sermaye Transferleri	
8-Borç Verme	
9-Yedek Ödenekler	

Toplam Bütçe Kaynak İhtiyacı	1.442.865,00 TL	
Bütçe Dışı Kaynak	Döner Sermaye	
	Diğer Yurt İçi	
	Yurt Dışı	
Toplam Bütçe Dışı Kaynak İhtiyacı		
Toplam Kaynak İhtiyacı	1.442.865,00 TL	

Tablo 2

FAALİYET MALİYETLERİ TABLOSU

İdare Adı	ORDU BELEDİYESİ
Performans Hedefi	2.5.1. PH 1 2011 yılında da kent içi yolların yenilenmesi veya yeni yollar açılmasıyla kent içi ulaşım alternatifleri arttırılmaya devam edilecektir.
Faaliyet Adı	2.5.1.05.F Kaliteli imalat gerçekleştirmek için laboratuvar kurulması
Sorumlu Harcama Birimleri	Fen İşleri Müdürlüğü

Ekonomik Kod (I.Düzye)	2011
1-Personel Giderleri	
2-Sosyal Güvenlik Kurumlarına Devlet Primi Giderleri	
3-Mal ve Hizmet Alım Giderleri	50.000,00 TL
4-Faiz Giderleri	
5-Cari Transferler	
6-Sermaye Giderleri	
7-Sermaye Transferleri	
8-Borç Verme	
9-Yedek Ödenekler	

Toplam Bütçe Kaynak İhtiyacı	50.000,00 TL	
Bütçe Dışı Kaynak	Döner Sermaye	
	Diğer Yurt İçi	
	Yurt Dışı	
Toplam Bütçe Dışı Kaynak İhtiyacı		
Toplam Kaynak İhtiyacı	50.000,00 TL	

Tablo 2
FAALİYET MALİYETLERİ TABLOSU

İdare Adı	ORDU BELEDİYESİ
Performans Hedefi	2.5.2. PH 2 2011 yılında da halkın şehirlerarası ulaşımını hızlı, güvenli ve konforlu hale getirmek amacıyla, otopark hizmetleri modernleştirilecek ve kentte otopark ihtiyacı tespit edilerek, uygun yerlerde ihtiyaca uygun otoparklar inşa edilecektir.
Faaliyet Adı	2.5.2.02.F Otopara giriş çıkış işlemlerinin ve otopark denetiminin sağlanması
Sorumlu Harcama Birimleri	Otopark Müdürlüğü

Ekonomik Kod (I.Düzye)	2011
1-Personel Giderleri	55.891,00 TL
2-Sosyal Güvenlik Kurumlarına Devlet Primi Giderleri	12.350,00 TL
3-Mal ve Hizmet Alım Giderleri	49.500,00 TL
4-Faiz Giderleri	
5-Cari Transferler	
6-Sermaye Giderleri	
7-Sermaye Transferleri	
8-Borç Verme	
9-Yedek Ödenekler	

Toplam Bütçe Kaynak İhtiyacı	117.741,00 TL
Bütçe Dışı Kaynak	Döner Sermaye
	Diğer Yurt İçi
	Yurt Dışı
Toplam Bütçe Dışı Kaynak İhtiyacı	
Toplam Kaynak İhtiyacı	117.741,00 TL

Tablo 2
FAALİYET MALİYETLERİ TABLOSU

İdare Adı	ORDU BELEDİYESİ
Performans Hedefi	2.5.2. PH 2 2011 yılında da halkın şehirlerarası ulaşımını hızlı, güvenli ve konforlu hale getirmek amacıyla, otogar hizmetleri modernleştirilecek ve kentte otopark ihtiyacı tespit edilerek, uygun yerlerde ihtiyaca uygun otoparklar inşa edilecektir.
Faaliyet Adı	2.5.2.03.F Otogarın temizlik, bakım ve onarımı
Sorumlu Harcama Birimleri	Otogar Müdürlüğü

Ekonomik Kod (I.Düzye)	2011
1-Personel Giderleri	223.459,00 TL
2-Sosyal Güvenlik Kurumlarına Devlet Primi Giderleri	46.601,00 TL
3-Mal ve Hizmet Alım Giderleri	198.000,00 TL
4-Faiz Giderleri	
5-Cari Transferler	
6-Sermaye Giderleri	
7-Sermaye Transferleri	
8-Borç Verme	
9-Yedek Ödenekler	

Toplam Bütçe Kaynak İhtiyacı	468.060,00 TL
Bütçe Dışı Kaynak	Döner Sermaye
	Diğer Yurt İçi
	Yurt Dışı
Toplam Bütçe Dışı Kaynak İhtiyacı	
Toplam Kaynak İhtiyacı	468.060,00 TL

Tablo 2
FAALİYET MALİYETLERİ TABLOSU

İdare Adı	ORDU BELEDİYESİ
Performans Hedefi	2.5.2. PH 2 2011 yılında da halkın şehirlerarası ulaşımını hızlı, güvenli ve konforlu hale getirmek amacıyla, otopark hizmetleri modernleştirilecek ve kentte otopark ihtiyacı tespit edilerek, uygun yerlerde ihtiyaca uygun otoparklar inşa edilecektir.
Faaliyet Adı	2.5.2.04.F Otoparın güvenliğinin sağlanması ve anons faaliyetleri
Sorumlu Harcama Birimleri	Otopar Müdürlüğü

Ekonomik Kod (I.Düzye)	2011
1-Personel Giderleri	55.891,00 TL
2-Sosyal Güvenlik Kurumlarına Devlet Primi Giderleri	12.350,00 TL
3-Mal ve Hizmet Alım Giderleri	49.500,00 TL
4-Faiz Giderleri	
5-Cari Transferler	
6-Sermaye Giderleri	
7-Sermaye Transferleri	
8-Borç Verme	
9-Yedek Ödenekler	

Toplam Bütçe Kaynak İhtiyacı		117.741,00 TL
Bütçe Dışı Kaynak	Döner Sermaye	
	Diğer Yurt İçi	
	Yurt Dışı	
Toplam Bütçe Dışı Kaynak İhtiyacı		
Toplam Kaynak İhtiyacı		117.741,00 TL

Tablo 2
FAALİYET MALİYETLERİ TABLOSU

İdare Adı	ORDU BELEDİYESİ
Performans Hedefi	2.5.2. PH 2 2011 yılında da halkın şehirlerarası ulaşımını hızlı, güvenli ve konforlu hale getirmek amacıyla, otogar hizmetleri modernleştirilecek ve kentte otopark ihtiyacı tespit edilerek, uygun yerlerde ihtiyaca uygun otoparklar inşa edilecektir.
Faaliyet Adı	2.5.2.05.F Otogar hizmetleri ile ilgili büro ve yönetim hizmetleri faaliyetleri
Sorumlu Harcama Birimleri	Otogar Müdürlüğü

Ekonomik Kod (I.Düzyer)	2011
1-Personel Giderleri	56.000,00 TL
2-Sosyal Güvenlik Kurumlarına Devlet Primi Giderleri	15.000,00 TL
3-Mal ve Hizmet Alım Giderleri	49.500,00 TL
4-Faiz Giderleri	
5-Cari Transferler	
6-Sermaye Giderleri	
7-Sermaye Transferleri	
8-Borç Verme	
9-Yedek Ödenekler	

Toplam Bütçe Kaynak İhtiyacı		120.500,00 TL
Bütçe Dışı Kaynak	Döner Sermaye	
	Diğer Yurt İçi	
	Yurt Dışı	
Toplam Bütçe Dışı Kaynak İhtiyacı		
Toplam Kaynak İhtiyacı		120.500,00 TL

Tablo 2
FAALİYET MALİYETLERİ TABLOSU

İdare Adı	ORDU BELEDİYESİ
Performans Hedefi	2.6.1.PH 1 Kent içi ve çevresindeki sahiller düzenlenerek halkın kullanımına açılacak ve Ordu limanı genişletilerek, işlem hacminin iki katına çıkarılması desteklenecek.
Faaliyet Adı	2.6.1.01.P Halk plajları ve yeni tesislerin yapımı (YAP-İŞLET-DEVRET veya 2886 SAYILI YASA İLE DE YAPILABİLİR)
Sorumlu Harcama Birimleri	Fen İşleri Müdürlüğü

Ekonomik Kod (I.Düzyer)	2011
1-Personel Giderleri	
2-Sosyal Güvenlik Kurumlarına Devlet Primi Giderleri	
3-Mal ve Hizmet Alım Giderleri	
4-Faiz Giderleri	
5-Cari Transferler	
6-Sermaye Giderleri	1.000.000,00 TL
7-Sermaye Transferleri	
8-Borç Verme	
9-Yedek Ödenekler	

Toplam Bütçe Kaynak İhtiyacı		1.000.000,00 TL
Bütçe Dışı Kaynak	Döner Sermaye	
	Diğer Yurt İçi	
	Yurt Dışı	
Toplam Bütçe Dışı Kaynak İhtiyacı		
Toplam Kaynak İhtiyacı		1.000.000,00 TL

Tablo 2

FAALİYET MALİYETLERİ TABLOSU

İdare Adı	ORDU BELEDİYESİ
Performans Hedefi	2.6.1.PH 1 Kent içi ve çevresindeki sahiller düzenlenerek halkın kullanımına açılacak ve Ordu limanı genişletilerek, işlem hacminin iki katına çıkarılması desteklenecek.
Faaliyet Adı	2.6.1.02.P Liman yapımının desteklenmesi
Sorumlu Harcama Birimleri	Fen İşleri Müdürlüğü

Ekonomik Kod (I.Düzyer)	2011
1-Personel Giderleri	
2-Sosyal Güvenlik Kurumlarına Devlet Primi Giderleri	
3-Mal ve Hizmet Alım Giderleri	50.000,00 TL
4-Faiz Giderleri	
5-Cari Transferler	
6-Sermaye Giderleri	
7-Sermaye Transferleri	
8-Borç Verme	
9-Yedek Ödenekler	

Toplam Bütçe Kaynak İhtiyacı	50.000,00 TL	
Bütçe Dışı Kaynak	Döner Sermaye	
	Diğer Yurt İçi	
	Yurt Dışı	
Toplam Bütçe Dışı Kaynak İhtiyacı		
Toplam Kaynak İhtiyacı	50.000,00 TL	

Tablo 2
FAALİYET MALİYETLERİ TABLOSU

İdare Adı	ORDU BELEDİYESİ
Performans Hedefi	2.6.2. PH 2 2011 yılında da kanalizasyon ve yağmur sularının ıslah edilmesine devam edilecek ve ordu sahillerinin temizliğinin ve yüzülebilirliğinin sağlanması için çalışmalar sürdürülecektir.
Faaliyet Adı	2.6.2.01.P Kanalizasyon-Yağmursuyu şebekelerinin döşenmesi , kolektör hattı ve terfi merkezleri yapım projesi
Sorumlu Harcama Birimleri	Su ve Kanalizasyon Müdürlüğü

Ekonomik Kod (I.Düzye)	2011
1-Personel Giderleri	162.625,00 TL
2-Sosyal Güvenlik Kurumlarına Devlet Primi Giderleri	36.470,33 TL
3-Mal ve Hizmet Alım Giderleri	45.100,00 TL
4-Faiz Giderleri	
5-Cari Transferler	
6-Sermaye Giderleri	930.000,00 TL
7-Sermaye Transferleri	
8-Borç Verme	
9-Yedek Ödenekler	

Toplam Bütçe Kaynak İhtiyacı	1.174.195,33 TL
Bütçe Dışı Kaynak	Döner Sermaye
	Diğer Yurt İçi
	Yurt Dışı
Toplam Bütçe Dışı Kaynak İhtiyacı	
Toplam Kaynak İhtiyacı	1.174.195,33 TL

Tablo 2
FAALİYET MALİYETLERİ TABLOSU

İdare Adı	ORDU BELEDİYESİ
Performans Hedefi	2.6.2. PH 2 2011 yılında da kanalizasyon ve yağmur sularının ıslah edilmesine devam edilecek ve ordu sahillerinin temizliğinin ve yüzülebilirliğinin sağlanması için çalışmalar sürdürülecektir.
Faaliyet Adı	2.6.2.02.P Yağmursuyu-Kanalizasyon şebekelerinin ilavelerinin yapılması (yeni baks hatları vb. Yapımı)
Sorumlu Harcama Birimleri	Su ve Kanalizasyon Müdürlüğü

Ekonomik Kod (I.Düzye)	2011
1-Personel Giderleri	1.060.271,00 TL
2-Sosyal Güvenlik Kurumlarına Devlet Primi Giderleri	226.706,67 TL
3-Mal ve Hizmet Alım Giderleri	905.568,00 TL
4-Faiz Giderleri	
5-Cari Transferler	
6-Sermaye Giderleri	450.001,00 TL
7-Sermaye Transferleri	
8-Borç Verme	
9-Yedek Ödenekler	

Toplam Bütçe Kaynak İhtiyacı	2.642.546,67 TL
Bütçe Dışı Kaynak	Döner Sermaye
	Diğer Yurt İçi
	Yurt Dışı
Toplam Bütçe Dışı Kaynak İhtiyacı	
Toplam Kaynak İhtiyacı	2.642.546,67 TL



Tablo 2

FAALİYET MALİYETLERİ TABLOSU

İdare Adı	ORDU BELEDİYESİ
Performans Hedefi	2.6.2. PH 2 2011 yılında da kanalizasyon ve yağmur sularının ıslah edilmesine devam edilecek ve ordu sahillerinin temizliğinin ve yüzülebilirliğinin sağlanması için çalışmalar sürdürülecektir.
Faaliyet Adı	2.6.2.03.F Yağmursuyu ve kanalizasyon şebekelerinin yapılması , derelerin ıslahı, temizliği, bakım ve onarım hizmetleri (Civil Deresi vb. derelerin ıslah edilmesi, baksların temizliği ve onarımı vb.)
Sorumlu Harcama Birimleri	Su ve Kanalizasyon Müdürlüğü

Ekonomik Kod (I.Düzye)	2011
1-Personel Giderleri	966.709,00 TL
2-Sosyal Güvenlik Kurumlarına Devlet Primi Giderleri	226.706,67 TL
3-Mal ve Hizmet Alım Giderleri	1.064.596,00 TL
4-Faiz Giderleri	
5-Cari Transferler	
6-Sermaye Giderleri	295.004,00 TL
7-Sermaye Transferleri	
8-Borç Verme	
9-Yedek Ödenekler	

Toplam Bütçe Kaynak İhtiyacı	2.553.015,67 TL	
Bütçe Dışı Kaynak	Döner Sermaye	
	Diğer Yurt İçi	
	Yurt Dışı	
Toplam Bütçe Dışı Kaynak İhtiyacı		
Toplam Kaynak İhtiyacı	2.553.015,67 TL	

Tablo 2
FAALİYET MALİYETLERİ TABLOSU

İdare Adı	ORDU BELEDİYESİ
Performans Hedefi	2.6.2. PH 2 2011 yılında da kanalizasyon ve yağmur sularının ıslah edilmesine devam edilecek ve ordu sahillerinin temizliğinin ve yüzülebilirliğinin sağlanması için çalışmalar sürdürülecektir.
Faaliyet Adı	2.6.2.05.P 2014 yılına kadar evsel biyolojik atık su arıtma tesisinin devreye alınması
Sorumlu Harcama Birimleri	Su ve Kanalizasyon Müdürlüğü

Ekonomik Kod (I.Düzye)	2011
1-Personel Giderleri	
2-Sosyal Güvenlik Kurumlarına Devlet Primi Giderleri	
3-Mal ve Hizmet Alım Giderleri	50.000,00 TL
4-Faiz Giderleri	
5-Cari Transferler	
6-Sermaye Giderleri	150.001,00 TL
7-Sermaye Transferleri	
8-Borç Verme	
9-Yedek Ödenekler	

Toplam Bütçe Kaynak İhtiyacı		200.001,00 TL
Bütçe Dışı Kaynak	Döner Sermaye	
	Diğer Yurt İçi	
	Yurt Dışı	
Toplam Bütçe Dışı Kaynak İhtiyacı		
Toplam Kaynak İhtiyacı		200.001,00 TL



Tablo 2

FAALİYET MALİYETLERİ TABLOSU

İdare Adı	ORDU BELEDİYESİ
Performans Hedefi	3.1.1. PH 1 2011 yılında da yangın ve afetlere her an hazırlıklı olunacaktır.
Faaliyet Adı	3.1.1.01.P Araç gereç filosunun güçlendirilerek hizmete hazır halde tutulması (1adet 22 metrelik hidrolik merdivenli, 5 ton su ve 500 lt köpük kapasiteli itfaiye aracı alımı)
Sorumlu Harcama Birimleri	İtfaiye Müdürlüğü

Ekonomik Kod (I.Düzye)	2011
1-Personel Giderleri	3.000,00 TL
2-Sosyal Güvenlik Kurumlarına Devlet Primi Giderleri	3.000,00 TL
3-Mal ve Hizmet Alım Giderleri	2.000,00 TL
4-Faiz Giderleri	
5-Cari Transferler	
6-Sermaye Giderleri	332.000,00 TL
7-Sermaye Transferleri	
8-Borç Verme	
9-Yedek Ödenekler	

Toplam Bütçe Kaynak İhtiyacı	340.000,00 TL	
Bütçe Dışı Kaynak	Döner Sermaye	
	Diğer Yurt İçi	
	Yurt Dışı	
Toplam Bütçe Dışı Kaynak İhtiyacı		
Toplam Kaynak İhtiyacı	340.000,00 TL	

Tablo 2
FAALİYET MALİYETLERİ TABLOSU

İdare Adı	ORDU BELEDİYESİ
Performans Hedefi	3.1.1. PH 1 2011 yılında da yangın ve afetlere her an hazırlıklı olunacaktır.
Faaliyet Adı	3.1.1.04.P İtfaiye teşkilatının araç, teçhizat ve malzeme yönünden modernize edilerek hizmete hazır halde tutulması amacı ile teknolojik gelişmelere uygun araç-gereç ve yangından korunma malzemelerinin alımının yapılması ve yenilenmesi.
Sorumlu Harcama Birimleri	İtfaiye Müdürlüğü

Ekonomik Kod (I.Düzyer)	2011
1-Personel Giderleri	1.000,00 TL
2-Sosyal Güvenlik Kurumlarına Devlet Primi Giderleri	1.000,00 TL
3-Mal ve Hizmet Alım Giderleri	48.000,00 TL
4-Faiz Giderleri	
5-Cari Transferler	
6-Sermaye Giderleri	
7-Sermaye Transferleri	
8-Borç Verme	
9-Yedek Ödenekler	

Toplam Bütçe Kaynak İhtiyacı		50.000,00 TL
Bütçe Dışı Kaynak	Döner Sermaye	
	Diğer Yurt İçi	
	Yurt Dışı	
Toplam Bütçe Dışı Kaynak İhtiyacı		
Toplam Kaynak İhtiyacı		50.000,00 TL



Tablo 2

FAALİYET MALİYETLERİ TABLOSU

İdare Adı	ORDU BELEDİYESİ
Performans Hedefi	3.1.1. PH 1 2011 yılında da yangın ve afetlere her an hazırlıklı olunacaktır.
Faaliyet Adı	3.1.1.05.F İtfaiye hizmetlerinin etkin sunulması için personel yaş ortalamasının 35 düzeyinde tutulması
Sorumlu Harcama Birimleri	İtfaiye Müdürlüğü

Ekonomik Kod (I.Düzye)	2011
1-Personel Giderleri	23.000,00 TL
2-Sosyal Güvenlik Kurumlarına Devlet Primi Giderleri	15.000,00 TL
3-Mal ve Hizmet Alım Giderleri	142.000,00 TL
4-Faiz Giderleri	
5-Cari Transferler	
6-Sermaye Giderleri	
7-Sermaye Transferleri	
8-Borç Verme	
9-Yedek Ödenekler	

Toplam Bütçe Kaynak İhtiyacı	180.000,00 TL	
Bütçe Dışı Kaynak	Döner Sermaye	
	Diğer Yurt İçi	
	Yurt Dışı	
Toplam Bütçe Dışı Kaynak İhtiyacı		
Toplam Kaynak İhtiyacı	180.000,00 TL	



Tablo 2

FAALİYET MALİYETLERİ TABLOSU

İdare Adı	ORDU BELEDİYESİ
Performans Hedefi	3.1.1. PH 1 2011 yılında da yangın ve afetlere her an hazırlıklı olunacaktır.
Faaliyet Adı	3.1.1.06.F İtfaiye Müdürlüğünde çalışan her bir personel için hizmet içi eğitim verilmesi (yılıda en az 140 saat)
Sorumlu Harcama Birimleri	İtfaiye Müdürlüğü

Ekonomik Kod (I.Düzye)	2011
1-Personel Giderleri	40.000,00 TL
2-Sosyal Güvenlik Kurumlarına Devlet Primi Giderleri	20.000,00 TL
3-Mal ve Hizmet Alım Giderleri	15.000,00 TL
4-Faiz Giderleri	
5-Cari Transferler	
6-Sermaye Giderleri	
7-Sermaye Transferleri	
8-Borç Verme	
9-Yedek Ödenekler	

Toplam Bütçe Kaynak İhtiyacı	75.000,00 TL	
Bütçe Dışı Kaynak	Döner Sermaye	
	Diğer Yurt İçi	
	Yurt Dışı	
Toplam Bütçe Dışı Kaynak İhtiyacı		
Toplam Kaynak İhtiyacı	75.000,00 TL	

Tablo 2

FAALİYET MALİYETLERİ TABLOSU

İdare Adı	ORDU BELEDİYESİ
Performans Hedefi	3.1.1. PH 1 2011 yılında da yangın ve afetlere her an hazırlıklı olunacaktır.
Faaliyet Adı	3.1.1.07.F Yangın güvenlik ve eğitim tatbikatı yapılması (yılıda en az 20 Adet)
Sorumlu Harcama Birimleri	İtfaiye Müdürlüğü

Ekonomik Kod (I.Düzye)	2011
1-Personel Giderleri	100.000,00 TL
2-Sosyal Güvenlik Kurumlarına Devlet Primi Giderleri	19.000,00 TL
3-Mal ve Hizmet Alım Giderleri	34.000,00 TL
4-Faiz Giderleri	
5-Cari Transferler	
6-Sermaye Giderleri	
7-Sermaye Transferleri	
8-Borç Verme	
9-Yedek Ödenekler	

Toplam Bütçe Kaynak İhtiyacı	153.000,00 TL	
Bütçe Dışı Kaynak	Döner Sermaye	
	Diğer Yurt İçi	
	Yurt Dışı	
Toplam Bütçe Dışı Kaynak İhtiyacı		
Toplam Kaynak İhtiyacı	153.000,00 TL	



Tablo 2

FAALİYET MALİYETLERİ TABLOSU

İdare Adı	ORDU BELEDİYESİ
Performans Hedefi	3.1.1. PH 1 2011 yılında da yangın ve afetlere her an hazırlıklı olunacaktır.
Faaliyet Adı	3.1.1.08.P Kentteki yangın riskli bölgelerin % 40'ında hidrand vb. yangın söndürme sistemlerinin kurulması
Sorumlu Harcama Birimleri	İtfaiye Müdürlüğü

Ekonomik Kod (I.Düzye)	2011
1-Personel Giderleri	8.000,00 TL
2-Sosyal Güvenlik Kurumlarına Devlet Primi Giderleri	2.000,00 TL
3-Mal ve Hizmet Alım Giderleri	10.000,00 TL
4-Faiz Giderleri	
5-Cari Transferler	
6-Sermaye Giderleri	
7-Sermaye Transferleri	
8-Borç Verme	
9-Yedek Ödenekler	

Toplam Bütçe Kaynak İhtiyacı	20.000,00 TL	
Bütçe Dışı Kaynak	Döner Sermaye	
	Diğer Yurt İçi	
	Yurt Dışı	
Toplam Bütçe Dışı Kaynak İhtiyacı		
Toplam Kaynak İhtiyacı	20.000,00 TL	



Tablo 2

FAALİYET MALİYETLERİ TABLOSU

İdare Adı	ORDU BELEDİYESİ
Performans Hedefi	3.1.1. PH 1 2011 yılında da yangın ve afetlere her an hazırlıklı olunacaktır.
Faaliyet Adı	3.1.1.09.F Yangın önlemleri ve yangın ruhsatı denetimi
Sorumlu Harcama Birimleri	İtfaiye Müdürlüğü

Ekonomik Kod (I.Düzye)	2011
1-Personel Giderleri	160.000,00 TL
2-Sosyal Güvenlik Kurumlarına Devlet Primi Giderleri	25.000,00 TL
3-Mal ve Hizmet Alım Giderleri	45.000,00 TL
4-Faiz Giderleri	
5-Cari Transferler	
6-Sermaye Giderleri	
7-Sermaye Transferleri	
8-Borç Verme	
9-Yedek Ödenekler	

Toplam Bütçe Kaynak İhtiyacı	230.000,00 TL	
Bütçe Dışı Kaynak	Döner Sermaye	
	Diğer Yurt İçi	
	Yurt Dışı	
Toplam Bütçe Dışı Kaynak İhtiyacı		
Toplam Kaynak İhtiyacı	230.000,00 TL	

Tablo 2**FAALİYET MALİYETLERİ TABLOSU**

İdare Adı	ORDU BELEDİYESİ
Performans Hedefi	3.1.1. PH 1 2011 yılında da yangın ve afetlere her an hazırlıklı olunacaktır.
Faaliyet Adı	3.1.1.10.F Afet bilinçlendirmesi
Sorumlu Harcama Birimleri	İtfaiye Müdürlüğü

Ekonomik Kod (I.Düzye)	2011
1-Personel Giderleri	50.000,00 TL
2-Sosyal Güvenlik Kurumlarına Devlet Primi Giderleri	15.000,00 TL
3-Mal ve Hizmet Alım Giderleri	19.000,00 TL
4-Faiz Giderleri	
5-Cari Transferler	
6-Sermaye Giderleri	
7-Sermaye Transferleri	
8-Borç Verme	
9-Yedek Ödenekler	

Toplam Bütçe Kaynak İhtiyacı	84.000,00 TL	
Bütçe Dışı Kaynak	Döner Sermaye	
	Diğer Yurt İçi	
	Yurt Dışı	
Toplam Bütçe Dışı Kaynak İhtiyacı		
Toplam Kaynak İhtiyacı	84.000,00 TL	



Tablo 2

FAALİYET MALİYETLERİ TABLOSU

İdare Adı	ORDU BELEDİYESİ
Performans Hedefi	3.1.1. PH 1 2011 yılında da yangın ve afetlere her an hazırlıklı olunacaktır.
Faaliyet Adı	3.1.1.11.F Doğal ve suni afetlere hazırlık
Sorumlu Harcama Birimleri	İtfaiye Müdürlüğü

Ekonomik Kod (I.Düzye)	2011
1-Personel Giderleri	140.000,00 TL
2-Sosyal Güvenlik Kurumlarına Devlet Primi Giderleri	20.000,00 TL
3-Mal ve Hizmet Alım Giderleri	13.000,00 TL
4-Faiz Giderleri	
5-Cari Transferler	
6-Sermaye Giderleri	
7-Sermaye Transferleri	
8-Borç Verme	
9-Yedek Ödenekler	

Toplam Bütçe Kaynak İhtiyacı		173.000,00 TL
Bütçe Dışı Kaynak	Döner Sermaye	
	Diğer Yurt İçi	
	Yurt Dışı	
Toplam Bütçe Dışı Kaynak İhtiyacı		
Toplam Kaynak İhtiyacı		173.000,00 TL

Tablo 2
FAALİYET MALİYETLERİ TABLOSU

İdare Adı	ORDU BELEDİYESİ
Performans Hedefi	3.1.1. PH 1 2011 yılında da yangın ve afetlere her an hazırlıklı olunacaktır.
Faaliyet Adı	3.1.1.12.F Baca temizliği ve kapı açma vb. faaliyetler
Sorumlu Harcama Birimleri	İtfaiye Müdürlüğü

Ekonomik Kod (I.Düzye)	2011
1-Personel Giderleri	71.000,00 TL
2-Sosyal Güvenlik Kurumlarına Devlet Primi Giderleri	20.000,00 TL
3-Mal ve Hizmet Alım Giderleri	29.000,00 TL
4-Faiz Giderleri	
5-Cari Transferler	
6-Sermaye Giderleri	
7-Sermaye Transferleri	
8-Borç Verme	
9-Yedek Ödenekler	

Toplam Bütçe Kaynak İhtiyacı		120.000,00 TL
Bütçe Dışı Kaynak	Döner Sermaye	
	Diğer Yurt İçi	
	Yurt Dışı	
Toplam Bütçe Dışı Kaynak İhtiyacı		
Toplam Kaynak İhtiyacı		120.000,00 TL

Tablo 2

FAALİYET MALİYETLERİ TABLOSU

İdare Adı	ORDU BELEDİYESİ
Performans Hedefi	3.1.1. PH 1 2011 yılında da yangın ve afetlere her an hazırlıklı olunacaktır.
Faaliyet Adı	3.1.1.13.P Üniversiteler ve bilimsel kuruluşlarla işbirliği yoluyla, Ordu'nun afet,sanayi,yangın vb tüm risk haritalarının çıkarılması
Sorumlu Harcama Birimleri	İtfaiye Müdürlüğü

Ekonomik Kod (I.Düzye)	2011
1-Personel Giderleri	5.000,00 TL
2-Sosyal Güvenlik Kurumlarına Devlet Primi Giderleri	2.000,00 TL
3-Mal ve Hizmet Alım Giderleri	3.000,00 TL
4-Faiz Giderleri	
5-Cari Transferler	
6-Sermaye Giderleri	
7-Sermaye Transferleri	
8-Borç Verme	
9-Yedek Ödenekler	

Toplam Bütçe Kaynak İhtiyacı	10.000,00 TL	
Bütçe Dışı Kaynak	Döner Sermaye	
	Diğer Yurt İçi	
	Yurt Dışı	
Toplam Bütçe Dışı Kaynak İhtiyacı		
Toplam Kaynak İhtiyacı	10.000,00 TL	

Tablo 2

FAALİYET MALİYETLERİ TABLOSU

İdare Adı	ORDU BELEDİYESİ
Performans Hedefi	3.1.2. PH 2 2011 yılında da yangın ve afetlere zamanında müdahale edilecektir.
Faaliyet Adı	3.1.2.01.F Yangınlara müdahale edilmesi ve söndürülmesi
Sorumlu Harcama Birimleri	İtfaiye Müdürlüğü

Ekonomik Kod (I.Düzye)	2011
1-Personel Giderleri	730.000,00 TL
2-Sosyal Güvenlik Kurumlarına Devlet Primi Giderleri	145.000,00 TL
3-Mal ve Hizmet Alım Giderleri	341.000,00 TL
4-Faiz Giderleri	
5-Cari Transferler	
6-Sermaye Giderleri	
7-Sermaye Transferleri	
8-Borç Verme	
9-Yedek Ödenekler	

Toplam Bütçe Kaynak İhtiyacı	1.216.000,00 TL	
Bütçe Dışı Kaynak	Döner Sermaye	
	Diğer Yurt İçi	
	Yurt Dışı	
Toplam Bütçe Dışı Kaynak İhtiyacı		
Toplam Kaynak İhtiyacı	1.216.000,00 TL	



Tablo 2

FAALİYET MALİYETLERİ TABLOSU

İdare Adı	ORDU BELEDİYESİ
Performans Hedefi	3.1.2. PH 2 2011 yılında da yangın ve afetlere zamanında müdahale edilecektir.
Faaliyet Adı	3.1.2.02.F Sivil savunma faaliyetleri
Sorumlu Harcama Birimleri	İtfaiye Müdürlüğü

Ekonomik Kod (I.Düzye)	2011
1-Personel Giderleri	80.000,00 TL
2-Sosyal Güvenlik Kurumlarına Devlet Primi Giderleri	15.000,00 TL
3-Mal ve Hizmet Alım Giderleri	5.000,00 TL
4-Faiz Giderleri	
5-Cari Transferler	
6-Sermaye Giderleri	
7-Sermaye Transferleri	
8-Borç Verme	
9-Yedek Ödenekler	

Toplam Bütçe Kaynak İhtiyacı	100.000,00 TL	
Bütçe Dışı Kaynak	Döner Sermaye	
	Diğer Yurt İçi	
	Yurt Dışı	
Toplam Bütçe Dışı Kaynak İhtiyacı		
Toplam Kaynak İhtiyacı	100.000,00 TL	



Tablo 2

FAALİYET MALİYETLERİ TABLOSU

İdare Adı	ORDU BELEDİYESİ
Performans Hedefi	3.1.2. PH 2 2011 yılında da yangın ve afetlere zamanında müdahale edilecektir.
Faaliyet Adı	3.1.2.03.F Arama ve kurtarma faaliyetleri
Sorumlu Harcama Birimleri	İtfaiye Müdürlüğü

Ekonomik Kod (I.Düzye)	2011
1-Personel Giderleri	70.000,00 TL
2-Sosyal Güvenlik Kurumlarına Devlet Primi Giderleri	20.000,00 TL
3-Mal ve Hizmet Alım Giderleri	20.000,00 TL
4-Faiz Giderleri	
5-Cari Transferler	
6-Sermaye Giderleri	
7-Sermaye Transferleri	
8-Borç Verme	
9-Yedek Ödenekler	

Toplam Bütçe Kaynak İhtiyacı	110.000,00 TL	
Bütçe Dışı Kaynak	Döner Sermaye	
	Diğer Yurt İçi	
	Yurt Dışı	
Toplam Bütçe Dışı Kaynak İhtiyacı		
Toplam Kaynak İhtiyacı	110.000,00 TL	



Tablo 2

FAALİYET MALİYETLERİ TABLOSU

İdare Adı	ORDU BELEDİYESİ
Performans Hedefi	3.1.2. PH 2 2011 yılında da yangın ve afetlere zamanında müdahale edilecektir.
Faaliyet Adı	3.1.2.04.F İlk yardım faaliyetleri
Sorumlu Harcama Birimleri	İtfaiye Müdürlüğü

Ekonomik Kod (I.Düzye)	2011
1-Personel Giderleri	20.000,00 TL
2-Sosyal Güvenlik Kurumlarına Devlet Primi Giderleri	5.000,00 TL
3-Mal ve Hizmet Alım Giderleri	17.000,00 TL
4-Faiz Giderleri	
5-Cari Transferler	
6-Sermaye Giderleri	
7-Sermaye Transferleri	
8-Borç Verme	
9-Yedek Ödenekler	

Toplam Bütçe Kaynak İhtiyacı	42.000,00 TL	
Bütçe Dışı Kaynak	Döner Sermaye	
	Diğer Yurt İçi	
	Yurt Dışı	
Toplam Bütçe Dışı Kaynak İhtiyacı		
Toplam Kaynak İhtiyacı	42.000,00 TL	



Tablo 2

FAALİYET MALİYETLERİ TABLOSU

İdare Adı	ORDU BELEDİYESİ
Performans Hedefi	3.1.2. PH 2 2011 yılında da yangın ve afetlere zamanında müdahale edilecektir.
Faaliyet Adı	3.1.2.05.F Suyu olmayan köylere ve gemilere su nakli faaliyeti
Sorumlu Harcama Birimleri	İtfaiye Müdürlüğü

Ekonomik Kod (I.Düzye)	2011
1-Personel Giderleri	175.000,00 TL
2-Sosyal Güvenlik Kurumlarına Devlet Primi Giderleri	32.000,00 TL
3-Mal ve Hizmet Alım Giderleri	51.000,00 TL
4-Faiz Giderleri	
5-Cari Transferler	
6-Sermaye Giderleri	
7-Sermaye Transferleri	
8-Borç Verme	
9-Yedek Ödenekler	

Toplam Bütçe Kaynak İhtiyacı	258.000,00 TL	
Bütçe Dışı Kaynak	Döner Sermaye	
	Diğer Yurt İçi	
	Yurt Dışı	
Toplam Bütçe Dışı Kaynak İhtiyacı		
Toplam Kaynak İhtiyacı	258.000,00 TL	

Tablo 2

FAALİYET MALİYETLERİ TABLOSU

İdare Adı	ORDU BELEDİYESİ
Performans Hedefi	3.1.2. PH 2 2011 yılında da yangın ve afetlere zamanında müdahale edilecektir.
Faaliyet Adı	3.1.2.06.F İtfaiye ve afet yönetim hizmetleri ile ilgili büro ve yönetim hizmetleri faaliyetleri
Sorumlu Harcama Birimleri	İtfaiye Müdürlüğü

Ekonomik Kod (I.Düzye)	2011
1-Personel Giderleri	113.000,00 TL
2-Sosyal Güvenlik Kurumlarına Devlet Primi Giderleri	20.000,00 TL
3-Mal ve Hizmet Alım Giderleri	3.000,00 TL
4-Faiz Giderleri	
5-Cari Transferler	
6-Sermaye Giderleri	
7-Sermaye Transferleri	
8-Borç Verme	
9-Yedek Ödenekler	

Toplam Bütçe Kaynak İhtiyacı	136.000,00 TL	
Bütçe Dışı Kaynak	Döner Sermaye	
	Diğer Yurt İçi	
	Yurt Dışı	
Toplam Bütçe Dışı Kaynak İhtiyacı		
Toplam Kaynak İhtiyacı	136.000,00 TL	

Tablo 2
FAALİYET MALİYETLERİ TABLOSU

İdare Adı	ORDU BELEDİYESİ
Performans Hedefi	3.2.1. PH 1 2011 yılında da tüm cenaze hizmetleri, ehil kişiler tarafından etkin bir şekilde ve insanlarımızın hassasiyetleri de dikkate alınarak yerine getirilecektir.
Faaliyet Adı	3.2.1.06.F Defin sahalarının genişletilmesi veya yeni mezarlık alanlarının oluşturulması ve tahsis edilmesi
Sorumlu Harcama Birimleri	Mezarlıklar Müdürlüğü

Ekonomik Kod (I.Düzyer)	2011
1-Personel Giderleri	
2-Sosyal Güvenlik Kurumlarına Devlet Primi Giderleri	
3-Mal ve Hizmet Alım Giderleri	110.000,00 TL
4-Faiz Giderleri	
5-Cari Transferler	
6-Sermaye Giderleri	
7-Sermaye Transferleri	
8-Borç Verme	
9-Yedek Ödenekler	

Toplam Bütçe Kaynak İhtiyacı		110.000,00 TL
Bütçe Dışı Kaynak	Döner Sermaye	
	Diğer Yurt İçi	
	Yurt Dışı	
Toplam Bütçe Dışı Kaynak İhtiyacı		
Toplam Kaynak İhtiyacı		110.000,00 TL

Tablo 2
FAALİYET MALİYETLERİ TABLOSU

İdare Adı	ORDU BELEDİYESİ
Performans Hedefi	3.2.1. PH 1 2011 yılında da tüm cenaze hizmetleri, ehil kişiler tarafından etkin bir şekilde ve insanlarımızın hassasiyetleri de dikkate alınarak yerine getirilecektir.
Faaliyet Adı	3.2.1.01.F Cenaze ve mezarlık hizmetleri ile ilgili büro ve yönetim hizmetleri
Sorumlu Harcama Birimleri	Mezarlıklar Müdürlüğü

Ekonomik Kod (I.Düzyer)	2011
1-Personel Giderleri	60.240,00 TL
2-Sosyal Güvenlik Kurumlarına Devlet Primi Giderleri	8.000,00 TL
3-Mal ve Hizmet Alım Giderleri	21.760,00 TL
4-Faiz Giderleri	
5-Cari Transferler	
6-Sermaye Giderleri	
7-Sermaye Transferleri	
8-Borç Verme	
9-Yedek Ödenekler	

Toplam Bütçe Kaynak İhtiyacı		90.000,00 TL
Bütçe Dışı Kaynak	Döner Sermaye	
	Diğer Yurt İçi	
	Yurt Dışı	
Toplam Bütçe Dışı Kaynak İhtiyacı		
Toplam Kaynak İhtiyacı		90.000,00 TL



Tablo 2

FAALİYET MALİYETLERİ TABLOSU

İdare Adı	ORDU BELEDİYESİ
Performans Hedefi	3.2.1. PH 1 2011 yılında da tüm cenaze hizmetleri, ehil kişiler tarafından etkin bir şekilde ve insanlarımızın hassasiyetleri de dikkate alınarak yerine getirilecektir.
Faaliyet Adı	3.2.1.02.F Cenaze yıkanması faaliyeti
Sorumlu Harcama Birimleri	Mezarlıklar Müdürlüğü

Ekonomik Kod (I.Düzyer)	2011
1-Personel Giderleri	359.580,50 TL
2-Sosyal Güvenlik Kurumlarına Devlet Primi Giderleri	65.000,00 TL
3-Mal ve Hizmet Alım Giderleri	64.147,35 TL
4-Faiz Giderleri	
5-Cari Transferler	
6-Sermaye Giderleri	
7-Sermaye Transferleri	
8-Borç Verme	
9-Yedek Ödenekler	

Toplam Bütçe Kaynak İhtiyacı	488.727,85 TL	
Bütçe Dışı Kaynak	Döner Sermaye	
	Diğer Yurt İçi	
	Yurt Dışı	
Toplam Bütçe Dışı Kaynak İhtiyacı		
Toplam Kaynak İhtiyacı	488.727,85 TL	

Tablo 2
FAALİYET MALİYETLERİ TABLOSU

İdare Adı	ORDU BELEDİYESİ
Performans Hedefi	3.2.1. PH 1 2011 yılında da tüm cenaze hizmetleri, ehil kişiler tarafından etkin bir şekilde ve insanlarımızın hassasiyetleri de dikkate alınarak yerine getirilecektir.
Faaliyet Adı	3.2.1.03.F Cenazelerin dini vecibelerine uygun olarak defnedilmesi (gömülmesinin sağlanması)
Sorumlu Harcama Birimleri	Mezarlıklar Müdürlüğü

Ekonomik Kod (I.Düzyer)	2011
1-Personel Giderleri	256.935,20 TL
2-Sosyal Güvenlik Kurumlarına Devlet Primi Giderleri	19.750,00 TL
3-Mal ve Hizmet Alım Giderleri	1.514,80 TL
4-Faiz Giderleri	
5-Cari Transferler	
6-Sermaye Giderleri	
7-Sermaye Transferleri	
8-Borç Verme	
9-Yedek Ödenekler	

Toplam Bütçe Kaynak İhtiyacı		278.200,00 TL
Bütçe Dışı Kaynak	Döner Sermaye	
	Diğer Yurt İçi	
	Yurt Dışı	
Toplam Bütçe Dışı Kaynak İhtiyacı		
Toplam Kaynak İhtiyacı		278.200,00 TL

Tablo 2
FAALİYET MALİYETLERİ TABLOSU

İdare Adı	ORDU BELEDİYESİ
Performans Hedefi	3.2.1. PH 1 2011 yılında da tüm cenaze hizmetleri, ehil kişiler tarafından etkin bir şekilde ve insanlarımızın hassasiyetleri de dikkate alınarak yerine getirilecektir.
Faaliyet Adı	3.2.1.04.P Şahincili ve Nizamettin mahalleleri şehir mezarlıkların kenarının beton duvar ve ferforje ile çevrilmesi
Sorumlu Harcama Birimleri	Mezarlıklar Müdürlüğü

Ekonomik Kod (I.Düzyer)	2011
1-Personel Giderleri	
2-Sosyal Güvenlik Kurumlarına Devlet Primi Giderleri	
3-Mal ve Hizmet Alım Giderleri	240.000,00 TL
4-Faiz Giderleri	
5-Cari Transferler	
6-Sermaye Giderleri	
7-Sermaye Transferleri	
8-Borç Verme	
9-Yedek Ödenekler	

Toplam Bütçe Kaynak İhtiyacı		240.000,00 TL
Bütçe Dışı Kaynak	Döner Sermaye	
	Diğer Yurt İçi	
	Yurt Dışı	
Toplam Bütçe Dışı Kaynak İhtiyacı		
Toplam Kaynak İhtiyacı		240.000,00 TL

Tablo 2

FAALİYET MALİYETLERİ TABLOSU

İdare Adı	ORDU BELEDİYESİ
Performans Hedefi	3.2.1. PH 1 2011 yılında da tüm cenaze hizmetleri, ehil kişiler tarafından etkin bir şekilde ve insanlarımızın hassasiyetleri de dikkate alınarak yerine getirilecektir.
Faaliyet Adı	3.2.1.05.F Şehir içi cenaze nakil işlemleri
Sorumlu Harcama Birimleri	Mezarlıklar Müdürlüğü

Ekonomik Kod (I.Düzye)	2011
1-Personel Giderleri	48.280,20 TL
2-Sosyal Güvenlik Kurumlarına Devlet Primi Giderleri	2.219,80 TL
3-Mal ve Hizmet Alım Giderleri	3.000,00 TL
4-Faiz Giderleri	
5-Cari Transferler	
6-Sermaye Giderleri	
7-Sermaye Transferleri	
8-Borç Verme	
9-Yedek Ödenekler	

Toplam Bütçe Kaynak İhtiyacı	53.500,00 TL	
Bütçe Dışı Kaynak	Döner Sermaye	
	Diğer Yurt İçi	
	Yurt Dışı	
Toplam Bütçe Dışı Kaynak İhtiyacı		
Toplam Kaynak İhtiyacı	53.500,00 TL	

Tablo 2
FAALİYET MALİYETLERİ TABLOSU

İdare Adı	ORDU BELEDİYESİ
Performans Hedefi	3.2.1. PH 1 2011 yılında da tüm cenaze hizmetleri, ehil kişiler tarafından etkin bir şekilde ve insanlarımızın hassasiyetleri de dikkate alınarak yerine getirilecektir.
Faaliyet Adı	3.2.1.07.F Mezarların ve mezarlık alanlarının bakım ve onarımının yapılması
Sorumlu Harcama Birimleri	Mezarlıklar Müdürlüğü

Ekonomik Kod (I.Düzyer)	2011
1-Personel Giderleri	129.705,10 TL
2-Sosyal Güvenlik Kurumlarına Devlet Primi Giderleri	44.030,20 TL
3-Mal ve Hizmet Alım Giderleri	46.821,35 TL
4-Faiz Giderleri	
5-Cari Transferler	
6-Sermaye Giderleri	
7-Sermaye Transferleri	
8-Borç Verme	
9-Yedek Ödenekler	

Toplam Bütçe Kaynak İhtiyacı		220.556,65 TL
Bütçe Dışı Kaynak	Döner Sermaye	
	Diğer Yurt İçi	
	Yurt Dışı	
Toplam Bütçe Dışı Kaynak İhtiyacı		
Toplam Kaynak İhtiyacı		220.556,65 TL



Tablo 2

FAALİYET MALİYETLERİ TABLOSU

İdare Adı	ORDU BELEDİYESİ
Performans Hedefi	3.2.2. PH 2 2011 yılında da halen mevcut imar planındaki yol ve caddeler yapılmaya devam edecektir.
Faaliyet Adı	3.2.2.01.F Etüt, plan, proje, keşif ve ihale dosyalarının hazırlanması, öz kaynaklar ile yapım işleri
Sorumlu Harcama Birimleri	Fen İşleri Müdürlüğü

Ekonomik Kod (I.Düzye)	2011
1-Personel Giderleri	196.500,00 TL
2-Sosyal Güvenlik Kurumlarına Devlet Primi Giderleri	20.200,00 TL
3-Mal ve Hizmet Alım Giderleri	82.400,00 TL
4-Faiz Giderleri	
5-Cari Transferler	
6-Sermaye Giderleri	
7-Sermaye Transferleri	
8-Borç Verme	
9-Yedek Ödenekler	

Toplam Bütçe Kaynak İhtiyacı	299.100,00 TL	
Bütçe Dışı Kaynak	Döner Sermaye	
	Diğer Yurt İçi	
	Yurt Dışı	
Toplam Bütçe Dışı Kaynak İhtiyacı		
Toplam Kaynak İhtiyacı	299.100,00 TL	



Tablo 2

FAALİYET MALİYETLERİ TABLOSU

İdare Adı	ORDU BELEDİYESİ
Performans Hedefi	3.2.2. PH 2 2011 yılında da halen mevcut imar planındaki yol ve caddeler yapılmaya devam edecektir.
Faaliyet Adı	3.2.2.02.F Kontrolörlük ve laboratuvar faaliyetleri
Sorumlu Harcama Birimleri	Fen İşleri Müdürlüğü

Ekonomik Kod (I.Düzye)	2011
1-Personel Giderleri	105.000,00 TL
2-Sosyal Güvenlik Kurumlarına Devlet Primi Giderleri	45.200,00 TL
3-Mal ve Hizmet Alım Giderleri	85.000,00 TL
4-Faiz Giderleri	
5-Cari Transferler	
6-Sermaye Giderleri	90.000,00 TL
7-Sermaye Transferleri	
8-Borç Verme	
9-Yedek Ödenekler	

Toplam Bütçe Kaynak İhtiyacı	325.200,00 TL	
Bütçe Dışı Kaynak	Döner Sermaye	
	Diğer Yurt İçi	
	Yurt Dışı	
Toplam Bütçe Dışı Kaynak İhtiyacı		
Toplam Kaynak İhtiyacı	325.200,00 TL	



Tablo 2

FAALİYET MALİYETLERİ TABLOSU

İdare Adı	ORDU BELEDİYESİ
Performans Hedefi	3.2.2. PH 2 2011 yılında da halen mevcut imar planındaki yol ve caddeler yapılmaya devam edecektir.
Faaliyet Adı	3.2.2.03.P İhale edilmiş işlerin geçici ve kesin kabullerinin yapılması ve iş artışları
Sorumlu Harcama Birimleri	Fen İşleri Müdürlüğü

Ekonomik Kod (I.Düzyey)	2011
1-Personel Giderleri	418.000,00 TL
2-Sosyal Güvenlik Kurumlarına Devlet Primi Giderleri	57.400,00 TL
3-Mal ve Hizmet Alım Giderleri	185.000,00 TL
4-Faiz Giderleri	
5-Cari Transferler	
6-Sermaye Giderleri	
7-Sermaye Transferleri	
8-Borç Verme	
9-Yedek Ödenekler	

Toplam Bütçe Kaynak İhtiyacı	660.400,00 TL	
Bütçe Dışı Kaynak	Döner Sermaye	
	Diğer Yurt İçi	
	Yurt Dışı	
Toplam Bütçe Dışı Kaynak İhtiyacı		
Toplam Kaynak İhtiyacı	660.400,00 TL	

Tablo 2
FAALİYET MALİYETLERİ TABLOSU

İdare Adı	ORDU BELEDİYESİ
Performans Hedefi	3.2.2. PH 2 2011 yılında da halen mevcut imar planındaki yol ve caddeler yapılmaya devam edecektir.
Faaliyet Adı	3.2.2.04.F Belediyenin yetki alanındaki cumhuriyet meydanı vb. meydanların ve bulvarların caddelerin yapılması
Sorumlu Harcama Birimleri	Fen İşleri Müdürlüğü

Ekonomik Kod (I.Düzye)	2011
1-Personel Giderleri	
2-Sosyal Güvenlik Kurumlarına Devlet Primi Giderleri	
3-Mal ve Hizmet Alım Giderleri	
4-Faiz Giderleri	
5-Cari Transferler	
6-Sermaye Giderleri	80.000,00 TL
7-Sermaye Transferleri	
8-Borç Verme	
9-Yedek Ödenekler	

Toplam Bütçe Kaynak İhtiyacı		80.000,00 TL
Bütçe Dışı Kaynak	Döner Sermaye	
	Diğer Yurt İçi	
	Yurt Dışı	
Toplam Bütçe Dışı Kaynak İhtiyacı		
Toplam Kaynak İhtiyacı		80.000,00 TL

Tablo 2

FAALİYET MALİYETLERİ TABLOSU

İdare Adı	ORDU BELEDİYESİ
Performans Hedefi	3.2.2. PH 2 2011 yılında da halen mevcut imar planındaki yol ve caddeler yapılmaya devam edecektir.
Faaliyet Adı	3.2.2.05.F Belediyenin yetki alanındaki yollarda bordür, tretuar, refüj, istinat ve taş duvar yapılması (Park ve Bahçeler Müdürlüğü ile işbirliği içinde)
Sorumlu Harcama Birimleri	Fen İşleri Müdürlüğü

Ekonomik Kod (I.Düzye)	2011
1-Personel Giderleri	390.000,00 TL
2-Sosyal Güvenlik Kurumlarına Devlet Primi Giderleri	86.400,00 TL
3-Mal ve Hizmet Alım Giderleri	193.400,00 TL
4-Faiz Giderleri	
5-Cari Transferler	
6-Sermaye Giderleri	
7-Sermaye Transferleri	
8-Borç Verme	
9-Yedek Ödenekler	

Toplam Bütçe Kaynak İhtiyacı	669.800,00 TL	
Bütçe Dışı Kaynak	Döner Sermaye	
	Diğer Yurt İçi	
	Yurt Dışı	
Toplam Bütçe Dışı Kaynak İhtiyacı		
Toplam Kaynak İhtiyacı	669.800,00 TL	



Tablo 2

FAALİYET MALİYETLERİ TABLOSU

İdare Adı	ORDU BELEDİYESİ
Performans Hedefi	3.2.2. PH 2 2011 yılında da halen mevcut imar planındaki yol ve caddeler yapılmaya devam edecektir.
Faaliyet Adı	3.2.2.06.F Fen işleri ile ilgili büro ve yönetim hizmetleri faaliyetleri
Sorumlu Harcama Birimleri	Fen İşleri Müdürlüğü

Ekonomik Kod (I.Düzye)	2011
1-Personel Giderleri	519.656,00 TL
2-Sosyal Güvenlik Kurumlarına Devlet Primi Giderleri	185.130,00 TL
3-Mal ve Hizmet Alım Giderleri	373.150,00 TL
4-Faiz Giderleri	
5-Cari Transferler	
6-Sermaye Giderleri	
7-Sermaye Transferleri	
8-Borç Verme	
9-Yedek Ödenekler	

Toplam Bütçe Kaynak İhtiyacı	1.077.936,00 TL	
Bütçe Dışı Kaynak	Döner Sermaye	
	Diğer Yurt İçi	
	Yurt Dışı	
Toplam Bütçe Dışı Kaynak İhtiyacı		
Toplam Kaynak İhtiyacı	1.077.936,00 TL	



Tablo 2

FAALİYET MALİYETLERİ TABLOSU

İdare Adı	ORDU BELEDİYESİ
Performans Hedefi	3.2.2. PH 2 2011 yılında da halen mevcut imar planındaki yol ve caddeler yapılmaya devam edecektir.
Faaliyet Adı	3.2.2.07.F Yol dışındaki fen ve sanat yapılarının bakım ve onarım faaliyeti
Sorumlu Harcama Birimleri	Fen İşleri Müdürlüğü

Ekonomik Kod (I.Düzye)	2011
1-Personel Giderleri	108.490,00 TL
2-Sosyal Güvenlik Kurumlarına Devlet Primi Giderleri	37.483,00 TL
3-Mal ve Hizmet Alım Giderleri	82.652,00 TL
4-Faiz Giderleri	
5-Cari Transferler	
6-Sermaye Giderleri	760.000,00 TL
7-Sermaye Transferleri	
8-Borç Verme	
9-Yedek Ödenekler	

Toplam Bütçe Kaynak İhtiyacı	988.625,00 TL	
Bütçe Dışı Kaynak	Döner Sermaye	
	Diğer Yurt İçi	
	Yurt Dışı	
Toplam Bütçe Dışı Kaynak İhtiyacı		
Toplam Kaynak İhtiyacı	988.625,00 TL	

Tablo 2**FAALİYET MALİYETLERİ TABLOSU**

İdare Adı	ORDU BELEDİYESİ
Performans Hedefi	3.2.3. PH 3 2011 yılında da kentsel altyapı ve üstyapı yapım ve onarımı ile bu yapılara ait malzeme üretimi, kaliteli ve verimli şekilde yapılacaktır.
Faaliyet Adı	3.2.3.01.F Galeri sistemi yapılarak bütün alt yapının galeri sistemine entegre edilmesi
Sorumlu Harcama Birimleri	Fen İşleri Müdürlüğü

Ekonomik Kod (I.Düzye)	2011
1-Personel Giderleri	
2-Sosyal Güvenlik Kurumlarına Devlet Primi Giderleri	
3-Mal ve Hizmet Alım Giderleri	
4-Faiz Giderleri	
5-Cari Transferler	
6-Sermaye Giderleri	2.000.000,00 TL
7-Sermaye Transferleri	
8-Borç Verme	
9-Yedek Ödenekler	

Toplam Bütçe Kaynak İhtiyacı	2.000.000,00 TL	
Bütçe Dışı Kaynak	Döner Sermaye	
	Diğer Yurt İçi	
	Yurt Dışı	
Toplam Bütçe Dışı Kaynak İhtiyacı		
Toplam Kaynak İhtiyacı	2.000.000,00 TL	

Tablo 2
FAALİYET MALİYETLERİ TABLOSU

İdare Adı	ORDU BELEDİYESİ
Performans Hedefi	3.2.3. PH 3 2011 yılında da kentsel altyapı ve üstyapı yapım ve onarımı ile bu yapılara ait malzeme üretimi, kaliteli ve verimli şekilde yapılacaktır.
Faaliyet Adı	3.2.3.02.P Açık-kapalı araç park yerleri, merkezi ve trafiğin yoğun olduğu bölgelerde bölgesel otoparklar oluşturulması (en az 2 adet) ile alt ve üst geçitlerin yapılması
Sorumlu Harcama Birimleri	Fen İşleri Müdürlüğü

Ekonomik Kod (I.Düzyer)	2011
1-Personel Giderleri	
2-Sosyal Güvenlik Kurumlarına Devlet Primi Giderleri	
3-Mal ve Hizmet Alım Giderleri	
4-Faiz Giderleri	
5-Cari Transferler	
6-Sermaye Giderleri	970.000,00 TL
7-Sermaye Transferleri	
8-Borç Verme	
9-Yedek Ödenekler	

Toplam Bütçe Kaynak İhtiyacı		970.000,00 TL
Bütçe Dışı Kaynak	Döner Sermaye	
	Diğer Yurt İçi	
	Yurt Dışı	
Toplam Bütçe Dışı Kaynak İhtiyacı		
Toplam Kaynak İhtiyacı		970.000,00 TL

Tablo 2
FAALİYET MALİYETLERİ TABLOSU

İdare Adı	ORDU BELEDİYESİ
Performans Hedefi	3.2.3. PH 3 2011 yılında da kentsel altyapı ve üstyapı yapım ve onarımı ile bu yapılara ait malzeme üretimi, kaliteli ve verimli şekilde yapılacaktır.
Faaliyet Adı	3.2.3.04.P Katlı otopark hizmet tesisi yapımı (yap-işlet-devret veya 2886 sayılı yasa ile de yapılabilir)
Sorumlu Harcama Birimleri	Fen İşleri Müdürlüğü

Ekonomik Kod (I.Düzye)	2011
1-Personel Giderleri	
2-Sosyal Güvenlik Kurumlarına Devlet Primi Giderleri	
3-Mal ve Hizmet Alım Giderleri	
4-Faiz Giderleri	
5-Cari Transferler	
6-Sermaye Giderleri	11.000.000,00 TL
7-Sermaye Transferleri	
8-Borç Verme	
9-Yedek Ödenekler	

Toplam Bütçe Kaynak İhtiyacı	11.000.000,00 TL
Bütçe Dışı Kaynak	Döner Sermaye
	Diğer Yurt İçi
	Yurt Dışı
Toplam Bütçe Dışı Kaynak İhtiyacı	
Toplam Kaynak İhtiyacı	11.000.000,00 TL

Tablo 2

FAALİYET MALİYETLERİ TABLOSU

İdare Adı	ORDU BELEDİYESİ
Performans Hedefi	3.2.3. PH 3 2011 yılında da kentsel altyapı ve üstyapı yapım ve onarımı ile bu yapılara ait malzeme üretimi, kaliteli ve verimli şekilde yapılacaktır.
Faaliyet Adı	3.2.3.05.P Köprü yapımı
Sorumlu Harcama Birimleri	Fen İşleri Müdürlüğü

Ekonomik Kod (I.Düzye)	2011
1-Personel Giderleri	
2-Sosyal Güvenlik Kurumlarına Devlet Primi Giderleri	
3-Mal ve Hizmet Alım Giderleri	
4-Faiz Giderleri	
5-Cari Transferler	
6-Sermaye Giderleri	1.000.000,00 TL
7-Sermaye Transferleri	
8-Borç Verme	
9-Yedek Ödenekler	

Toplam Bütçe Kaynak İhtiyacı	1.000.000,00 TL	
Bütçe Dışı Kaynak	Döner Sermaye	
	Diğer Yurt İçi	
	Yurt Dışı	
Toplam Bütçe Dışı Kaynak İhtiyacı		
Toplam Kaynak İhtiyacı	1.000.000,00 TL	

Tablo 2

FAALİYET MALİYETLERİ TABLOSU

İdare Adı	ORDU BELEDİYESİ
Performans Hedefi	3.2.3. PH 3 2011 yılında da kentsel altyapı ve üstyapı yapım ve onarımı ile bu yapılara ait malzeme üretimi, kaliteli ve verimli şekilde yapılacaktır.
Faaliyet Adı	3.2.3.06.P Rus pazarı uzay çatı yapımı (KATLI OTOYOL İÇİNDE DEĞERLENDİRİLECEK)
Sorumlu Harcama Birimleri	Fen İşleri Müdürlüğü

Ekonomik Kod (I.Düzyer)	2011
1-Personel Giderleri	
2-Sosyal Güvenlik Kurumlarına Devlet Primi Giderleri	
3-Mal ve Hizmet Alım Giderleri	
4-Faiz Giderleri	
5-Cari Transferler	
6-Sermaye Giderleri	
7-Sermaye Transferleri	
8-Borç Verme	
9-Yedek Ödenekler	

Toplam Bütçe Kaynak İhtiyacı		
Bütçe Dışı Kaynak	Döner Sermaye	
	Diğer Yurt İçi	
	Yurt Dışı	
Toplam Bütçe Dışı Kaynak İhtiyacı		
Toplam Kaynak İhtiyacı		

Tablo 2**FAALİYET MALİYETLERİ TABLOSU**

İdare Adı	ORDU BELEDİYESİ
Performans Hedefi	3.2.3. PH 3 2011 yılında da kentsel altyapı ve üstyapı yapım ve onarımı ile bu yapılara ait malzeme üretimi, kaliteli ve verimli şekilde yapılacaktır.
Faaliyet Adı	3.2.3.07.P Muhtar evleri yapımı
Sorumlu Harcama Birimleri	Fen İşleri Müdürlüğü

Ekonomik Kod (I.Düzye)	2011
1-Personel Giderleri	
2-Sosyal Güvenlik Kurumlarına Devlet Primi Giderleri	
3-Mal ve Hizmet Alım Giderleri	40.000,00 TL
4-Faiz Giderleri	
5-Cari Transferler	
6-Sermaye Giderleri	
7-Sermaye Transferleri	
8-Borç Verme	
9-Yedek Ödenekler	

Toplam Bütçe Kaynak İhtiyacı	40.000,00 TL	
Bütçe Dışı Kaynak	Döner Sermaye	
	Diğer Yurt İçi	
	Yurt Dışı	
Toplam Bütçe Dışı Kaynak İhtiyacı		
Toplam Kaynak İhtiyacı	40.000,00 TL	



Tablo 2

FAALİYET MALİYETLERİ TABLOSU

İdare Adı	ORDU BELEDİYESİ
Performans Hedefi	3.2.3. PH 3 2011 yılında da kentsel altyapı ve üstyapı yapım ve onarımı ile bu yapılara ait malzeme üretimi, kaliteli ve verimli şekilde yapılacaktır.
Faaliyet Adı	3.2.3.09.P Nikah salonu yapımı (YAP-İŞLET-DEVRET veya 2886 SAYILI YASA İLE DE YAPILABİLİR)
Sorumlu Harcama Birimleri	Fen İşleri Müdürlüğü

Ekonomik Kod (I.Düzye)	2011
1-Personel Giderleri	
2-Sosyal Güvenlik Kurumlarına Devlet Primi Giderleri	
3-Mal ve Hizmet Alım Giderleri	
4-Faiz Giderleri	
5-Cari Transferler	
6-Sermaye Giderleri	1.000.000,00 TL
7-Sermaye Transferleri	
8-Borç Verme	
9-Yedek Ödenekler	

Toplam Bütçe Kaynak İhtiyacı	1.000.000,00 TL	
Bütçe Dışı Kaynak	Döner Sermaye	
	Diğer Yurt İçi	
	Yurt Dışı	
Toplam Bütçe Dışı Kaynak İhtiyacı		
Toplam Kaynak İhtiyacı	1.000.000,00 TL	



Tablo 2

FAALİYET MALİYETLERİ TABLOSU

İdare Adı	ORDU BELEDİYESİ
Performans Hedefi	3.2.3. PH 3 2011 yılında da kentsel altyapı ve üstyapı yapım ve onarımı ile bu yapılara ait malzeme üretimi, kaliteli ve verimli şekilde yapılacaktır.
Faaliyet Adı	3.2.3.10.P Merkez hizmet binası yapımı (YAP-İŞLET-DEVRET veya 2886 SAYILI YASA İLE DE YAPILABİLİR)
Sorumlu Harcama Birimleri	Fen İşleri Müdürlüğü

Ekonomik Kod (I.Düzye)	2011
1-Personel Giderleri	
2-Sosyal Güvenlik Kurumlarına Devlet Primi Giderleri	
3-Mal ve Hizmet Alım Giderleri	
4-Faiz Giderleri	
5-Cari Transferler	
6-Sermaye Giderleri	5.000.000,00 TL
7-Sermaye Transferleri	
8-Borç Verme	
9-Yedek Ödenekler	

Toplam Bütçe Kaynak İhtiyacı	5.000.000 ,00 TL	
Bütçe Dışı Kaynak	Döner Sermaye	
	Diğer Yurt İçi	
	Yurt Dışı	
Toplam Bütçe Dışı Kaynak İhtiyacı		
Toplam Kaynak İhtiyacı	5.000.000,00 TL	



Tablo 2

FAALİYET MALİYETLERİ TABLOSU

İdare Adı	ORDU BELEDİYESİ
Performans Hedefi	3.2.3. PH 3 2011 yılında da kentsel altyapı ve üstyapı yapım ve onarımı ile bu yapılara ait malzeme üretimi, kaliteli ve verimli şekilde yapılacaktır.
Faaliyet Adı	3.2.3.11.F Asfalt üretimi faaliyetleri
Sorumlu Harcama Birimleri	Destek Hizmetler Müdürlüğü

Ekonomik Kod (I.Düzye)	2011
1-Personel Giderleri	71.276,47 TL
2-Sosyal Güvenlik Kurumlarına Devlet Primi Giderleri	15.721,65 TL
3-Mal ve Hizmet Alım Giderleri	432.123,78 TL
4-Faiz Giderleri	
5-Cari Transferler	
6-Sermaye Giderleri	100.000,00 TL
7-Sermaye Transferleri	
8-Borç Verme	
9-Yedek Ödenekler	

Toplam Bütçe Kaynak İhtiyacı	619.121,90 TL	
Bütçe Dışı Kaynak	Döner Sermaye	
	Diğer Yurt İçi	
	Yurt Dışı	
Toplam Bütçe Dışı Kaynak İhtiyacı		
Toplam Kaynak İhtiyacı	619.121,90 TL	

Tablo 2
FAALİYET MALİYETLERİ TABLOSU

İdare Adı	ORDU BELEDİYESİ
Performans Hedefi	3.2.3. PH 3 2011 yılında da kentsel altyapı ve üstyapı yapım ve onarımı ile bu yapılara ait malzeme üretimi, kaliteli ve verimli şekilde yapılacaktır.
Faaliyet Adı	3.2.3.12.F Belediye mülkiyetinde veya hizmetinde bulunan her türlü, iş araçları ve taşıtlar ile makinelerin bakımlarının ve arızalarının yapılması
Sorumlu Harcama Birimleri	Destek Hizmetler Müdürlüğü

Ekonomik Kod (I.Düzye)	2011
1-Personel Giderleri	1.083.688,25 TL
2-Sosyal Güvenlik Kurumlarına Devlet Primi Giderleri	188.659,80 TL
3-Mal ve Hizmet Alım Giderleri	1.496.058,00 TL
4-Faiz Giderleri	
5-Cari Transferler	
6-Sermaye Giderleri	85.000,00 TL
7-Sermaye Transferleri	
8-Borç Verme	
9-Yedek Ödenekler	

Toplam Bütçe Kaynak İhtiyacı	2.853.406,05 TL
Bütçe Dışı Kaynak	Döner Sermaye
	Diğer Yurt İçi
	Yurt Dışı
Toplam Bütçe Dışı Kaynak İhtiyacı	
Toplam Kaynak İhtiyacı	2.853.406,05 TL

Tablo 2

FAALİYET MALİYETLERİ TABLOSU

İdare Adı	ORDU BELEDİYESİ
Performans Hedefi	3.2.3. PH 3 2011 yılında da kentsel altyapı ve üstyapı yapım ve onarımı ile bu yapılara ait malzeme üretimi, kaliteli ve verimli şekilde yapılacaktır.
Faaliyet Adı	3.2.3.13.F Kum, çakıl, filler ve ıskarta üretilmesi
Sorumlu Harcama Birimleri	Destek Hizmetler Müdürlüğü

Ekonomik Kod (I.Düzye)	2011
1-Personel Giderleri	142.552,94 TL
2-Sosyal Güvenlik Kurumlarına Devlet Primi Giderleri	31.443,30 TL
3-Mal ve Hizmet Alım Giderleri	117.383,13 TL
4-Faiz Giderleri	
5-Cari Transferler	
6-Sermaye Giderleri	100.000,00 TL
7-Sermaye Transferleri	
8-Borç Verme	
9-Yedek Ödenekler	

Toplam Bütçe Kaynak İhtiyacı	391.379,37 TL	
Bütçe Dışı Kaynak	Döner Sermaye	
	Diğer Yurt İçi	
	Yurt Dışı	
Toplam Bütçe Dışı Kaynak İhtiyacı		
Toplam Kaynak İhtiyacı	391.379,37 TL	

Tablo 2

FAALİYET MALİYETLERİ TABLOSU

İdare Adı	ORDU BELEDİYESİ
Performans Hedefi	3.2.3. PH 3 2011 yılında da kentsel altyapı ve üstyapı yapım ve onarımı ile bu yapılara ait malzeme üretimi, kaliteli ve verimli şekilde yapılacaktır.
Faaliyet Adı	3.2.3.14.F Büz(200'lük,300'lük,400'lük, 600'lük ve 800'lük), yağmursuyu oluğu, beton baca kapağı, bordür üretilmesi
Sorumlu Harcama Birimleri	Destek Hizmetler Müdürlüğü

Ekonomik Kod (I.Düzye)	2011
1-Personel Giderleri	356.382,34 TL
2-Sosyal Güvenlik Kurumlarına Devlet Primi Giderleri	78.608,25 TL
3-Mal ve Hizmet Alım Giderleri	216.117,25 TL
4-Faiz Giderleri	
5-Cari Transferler	
6-Sermaye Giderleri	100.000,00 TL
7-Sermaye Transferleri	
8-Borç Verme	
9-Yedek Ödenekler	

Toplam Bütçe Kaynak İhtiyacı	751.107,84 TL	
Bütçe Dışı Kaynak	Döner Sermaye	
	Diğer Yurt İçi	
	Yurt Dışı	
Toplam Bütçe Dışı Kaynak İhtiyacı		
Toplam Kaynak İhtiyacı	751.107,84 TL	

Tablo 2

FAALİYET MALİYETLERİ TABLOSU

İdare Adı	ORDU BELEDİYESİ
Performans Hedefi	3.2.3. PH 3 2011 yılında da kentsel altyapı ve üstyapı yapım ve onarımı ile bu yapılara ait malzeme üretimi, kaliteli ve verimli şekilde yapılacaktır.
Faaliyet Adı	3.2.3.15.F Renkli ve renksiz parke taşı üretilmesi
Sorumlu Harcama Birimleri	Destek Hizmetler Müdürlüğü

Ekonomik Kod (I.Düzye)	2011
1-Personel Giderleri	
2-Sosyal Güvenlik Kurumlarına Devlet Primi Giderleri	
3-Mal ve Hizmet Alım Giderleri	136.000,00 TL
4-Faiz Giderleri	
5-Cari Transferler	
6-Sermaye Giderleri	50.000,00 TL
7-Sermaye Transferleri	
8-Borç Verme	
9-Yedek Ödenekler	

Toplam Bütçe Kaynak İhtiyacı	186.000,00 TL	
Bütçe Dışı Kaynak	Döner Sermaye	
	Diğer Yurt İçi	
	Yurt Dışı	
Toplam Bütçe Dışı Kaynak İhtiyacı		
Toplam Kaynak İhtiyacı	186.000,00 TL	

Tablo 2
FAALİYET MALİYETLERİ TABLOSU

İdare Adı	ORDU BELEDİYESİ
Performans Hedefi	3.2.3. PH 3 2011 yılında da kentsel altyapı ve üstyapı yapım ve onarımı ile bu yapılara ait malzeme üretimi, kaliteli ve verimli şekilde yapılacaktır.
Faaliyet Adı	3.2.3.16.F Demir doğrama ve boyama faaliyeti
Sorumlu Harcama Birimleri	Destek Hizmetler Müdürlüğü

Ekonomik Kod (I.Düzye)	2011
1-Personel Giderleri	213.829,41 TL
2-Sosyal Güvenlik Kurumlarına Devlet Primi Giderleri	47.164,95 TL
3-Mal ve Hizmet Alım Giderleri	576.828,63 TL
4-Faiz Giderleri	
5-Cari Transferler	
6-Sermaye Giderleri	
7-Sermaye Transferleri	
8-Borç Verme	
9-Yedek Ödenekler	

Toplam Bütçe Kaynak İhtiyacı	837.822,98 TL
Bütçe Dışı Kaynak	Döner Sermaye
	Diğer Yurt İçi
	Yurt Dışı
Toplam Bütçe Dışı Kaynak İhtiyacı	
Toplam Kaynak İhtiyacı	837.822,98 TL

Tablo 2
FAALİYET MALİYETLERİ TABLOSU

İdare Adı	ORDU BELEDİYESİ
Performans Hedefi	3.2.3. PH 3 2011 yılında da kentsel altyapı ve üstyapı yapım ve onarımı ile bu yapılara ait malzeme üretimi, kaliteli ve verimli şekilde yapılacaktır
Faaliyet Adı	3.2.3.17.F Marangozhane faaliyetleri
Sorumlu Harcama Birimleri	Destek Hizmetler Müdürlüğü

Ekonomik Kod (I.Düzye)	2011
1-Personel Giderleri	71.276,47 TL
2-Sosyal Güvenlik Kurumlarına Devlet Primi Giderleri	15.721,60 TL
3-Mal ve Hizmet Alım Giderleri	243.399,45 TL
4-Faiz Giderleri	
5-Cari Transferler	
6-Sermaye Giderleri	
7-Sermaye Transferleri	
8-Borç Verme	
9-Yedek Ödenekler	

Toplam Bütçe Kaynak İhtiyacı	330.397,52 TL
Bütçe Dışı Kaynak	Döner Sermaye
	Diğer Yurt İçi
	Yurt Dışı
Toplam Bütçe Dışı Kaynak İhtiyacı	
Toplam Kaynak İhtiyacı	330.397,52 TL

Tablo 2

FAALİYET MALİYETLERİ TABLOSU

İdare Adı	ORDU BELEDİYESİ
Performans Hedefi	3.2.3. PH 3 2011 yılında da kentsel altyapı ve üstyapı yapım ve onarımı ile bu yapılara ait malzeme üretimi, kaliteli ve verimli şekilde yapılacaktır.
Faaliyet Adı	3.2.3.18.F Belediye araçlarının akaryakıt ihtiyacının karşılanması faaliyeti
Sorumlu Harcama Birimleri	Destek Hizmetler Müdürlüğü

Ekonomik Kod (I.Düzye)	2011
1-Personel Giderleri	142.552,94 TL
2-Sosyal Güvenlik Kurumlarına Devlet Primi Giderleri	31.443,30 TL
3-Mal ve Hizmet Alım Giderleri	1.346.618,88 TL
4-Faiz Giderleri	
5-Cari Transferler	
6-Sermaye Giderleri	100.000,00 TL
7-Sermaye Transferleri	
8-Borç Verme	
9-Yedek Ödenekler	

Toplam Bütçe Kaynak İhtiyacı	1.620.615,11 TL	
Bütçe Dışı Kaynak	Döner Sermaye	
	Diğer Yurt İçi	
	Yurt Dışı	
Toplam Bütçe Dışı Kaynak İhtiyacı		
Toplam Kaynak İhtiyacı	1.620.615,11 TL	

Tablo 2

FAALİYET MALİYETLERİ TABLOSU

İdare Adı	ORDU BELEDİYESİ
Performans Hedefi	3.2.3. PH 3 2011 yılında da kentsel altyapı ve üstyapı yapım ve onarımı ile bu yapılara ait malzeme üretimi, kaliteli ve verimli şekilde yapılacaktır.
Faaliyet Adı	3.2.3.19.F Destek hizmetleri ile ilgili büro ve yönetim hizmetleri faaliyetleri
Sorumlu Harcama Birimleri	Destek Hizmetler Müdürlüğü

Ekonomik Kod (I.Düzye)	2011
1-Personel Giderleri	840.381,19 TL
2-Sosyal Güvenlik Kurumlarına Devlet Primi Giderleri	185.238,16 TL
3-Mal ve Hizmet Alım Giderleri	314.814,94 TL
4-Faiz Giderleri	
5-Cari Transferler	
6-Sermaye Giderleri	
7-Sermaye Transferleri	
8-Borç Verme	
9-Yedek Ödenekler	

Toplam Bütçe Kaynak İhtiyacı	1.340.434,28 TL	
Bütçe Dışı Kaynak	Döner Sermaye	
	Diğer Yurt İçi	
	Yurt Dışı	
Toplam Bütçe Dışı Kaynak İhtiyacı		
Toplam Kaynak İhtiyacı	1.340.434,28 TL	

Tablo 2
FAALİYET MALİYETLERİ TABLOSU

İdare Adı	ORDU BELEDİYESİ
Performans Hedefi	3.3.1. PH 1 2011 yılında da kültürel etkinlikler sürekli hale getirilecek ve diğer kamu, özel sektör ve sivil toplum kuruluşları ile işbirliği yapılarak, kentin yurtiçi ve yurtdışında tanıtılması sağlanacaktır.
Faaliyet Adı	3.3.1.01.F Panel, konferans, seminer, vb. kültürel faaliyetlerin düzenlenmesi
Sorumlu Harcama Birimleri	Kültür ve Sosyal İşler Müdürlüğü

Ekonomik Kod (I.Düzye)	2011
1-Personel Giderleri	33.501,00 TL
2-Sosyal Güvenlik Kurumlarına Devlet Primi Giderleri	7.450,00 TL
3-Mal ve Hizmet Alım Giderleri	126.110,00 TL
4-Faiz Giderleri	
5-Cari Transferler	
6-Sermaye Giderleri	
7-Sermaye Transferleri	
8-Borç Verme	
9-Yedek Ödenekler	

Toplam Bütçe Kaynak İhtiyacı	167.061,00 TL
Bütçe Dışı Kaynak	Döner Sermaye
	Diğer Yurt İçi
	Yurt Dışı
Toplam Bütçe Dışı Kaynak İhtiyacı	
Toplam Kaynak İhtiyacı	167.061,00 TL

Tablo 2
FAALİYET MALİYETLERİ TABLOSU

İdare Adı	ORDU BELEDİYESİ
Performans Hedefi	3.3.1. PH 1 2011 yılında da kültürel etkinlikler sürekli hale getirilecek ve diğer kamu, özel sektör ve sivil toplum kuruluşları ile işbirliği yapılarak, kentin yurtiçi ve yurtdışında tanıtılması sağlanacaktır.
Faaliyet Adı	3.3.1.02.F Öğrencilere yönelik eğitici programlar, yaz okulu ve geziler düzenlenmesi faaliyetleri
Sorumlu Harcama Birimleri	Kültür ve Sosyal İşler Müdürlüğü

Ekonomik Kod (I.Düzyer)	2011
1-Personel Giderleri	33.500,00 TL
2-Sosyal Güvenlik Kurumlarına Devlet Primi Giderleri	7.150,00 TL
3-Mal ve Hizmet Alım Giderleri	110.160,00 TL
4-Faiz Giderleri	
5-Cari Transferler	
6-Sermaye Giderleri	
7-Sermaye Transferleri	
8-Borç Verme	
9-Yedek Ödenekler	

Toplam Bütçe Kaynak İhtiyacı		150.810,00 TL
Bütçe Dışı Kaynak	Döner Sermaye	
	Diğer Yurt İçi	
	Yurt Dışı	
Toplam Bütçe Dışı Kaynak İhtiyacı		
Toplam Kaynak İhtiyacı		150.810,00 TL



Tablo 2

FAALİYET MALİYETLERİ TABLOSU

İdare Adı	ORDU BELEDİYESİ
Performans Hedefi	3.3.1. PH 1 2011 yılında da kültürel etkinlikler sürekli hale getirilecek ve diğer kamu, özel sektör ve sivil toplum kuruluşları ile işbirliği yapılarak, kentin yurtiçi ve yurtdışında tanıtılması sağlanacaktır.
Faaliyet Adı	3.3.1.03.F Konser, şölen, şenlik ve festival düzenlenmesi
Sorumlu Harcama Birimleri	Kültür ve Sosyal İşler Müdürlüğü

Ekonomik Kod (I.Düzyer)	2011
1-Personel Giderleri	33.500,00 TL
2-Sosyal Güvenlik Kurumlarına Devlet Primi Giderleri	7.150,00 TL
3-Mal ve Hizmet Alım Giderleri	264.460,00 TL
4-Faiz Giderleri	
5-Cari Transferler	
6-Sermaye Giderleri	
7-Sermaye Transferleri	
8-Borç Verme	
9-Yedek Ödenekler	

Toplam Bütçe Kaynak İhtiyacı	305.110,00 TL	
Bütçe Dışı Kaynak	Döner Sermaye	
	Diğer Yurt İçi	
	Yurt Dışı	
Toplam Bütçe Dışı Kaynak İhtiyacı		
Toplam Kaynak İhtiyacı	305.110,00 TL	



Tablo 2

FAALİYET MALİYETLERİ TABLOSU

İdare Adı	ORDU BELEDİYESİ
Performans Hedefi	3.3.1. PH 1 2011 yılında da kültürel etkinlikler sürekli hale getirilecek ve diğer kamu, özel sektör ve sivil toplum kuruluşları ile işbirliği yapılarak, kentin yurtiçi ve yurtdışında tanıtılması sağlanacaktır.
Faaliyet Adı	3.3.1.04.F Belirli gün ve haftalara yönelik etkinlikler
Sorumlu Harcama Birimleri	Kültür ve Sosyal İşler Müdürlüğü

Ekonomik Kod (I.Düzyey)	2011
1-Personel Giderleri	33.500,00 TL
2-Sosyal Güvenlik Kurumlarına Devlet Primi Giderleri	7.150,00 TL
3-Mal ve Hizmet Alım Giderleri	124.460,00 TL
4-Faiz Giderleri	
5-Cari Transferler	50.000,00 TL
6-Sermaye Giderleri	
7-Sermaye Transferleri	
8-Borç Verme	
9-Yedek Ödenekler	

Toplam Bütçe Kaynak İhtiyacı	215.110,00 TL	
Bütçe Dışı Kaynak	Döner Sermaye	
	Diğer Yurt İçi	
	Yurt Dışı	
Toplam Bütçe Dışı Kaynak İhtiyacı		
Toplam Kaynak İhtiyacı	215.110,00 TL	



Tablo 2

FAALİYET MALİYETLERİ TABLOSU

İdare Adı	ORDU BELEDİYESİ
Performans Hedefi	3.3.1. PH 1 2011 yılında da kültürel etkinlikler sürekli hale getirilecek ve diğer kamu, özel sektör ve sivil toplum kuruluşları ile işbirliği yapılarak, kentin yurtiçi ve yurtdışında tanıtılması sağlanacaktır.
Faaliyet Adı	3.3.1.05.F Konservatuar faaliyetleri
Sorumlu Harcama Birimleri	Kültür ve Sosyal İşler Müdürlüğü

Ekonomik Kod (I.Düzyer)	2011
1-Personel Giderleri	33.500,00 TL
2-Sosyal Güvenlik Kurumlarına Devlet Primi Giderleri	7.150,00 TL
3-Mal ve Hizmet Alım Giderleri	138.600,00 TL
4-Faiz Giderleri	
5-Cari Transferler	
6-Sermaye Giderleri	
7-Sermaye Transferleri	
8-Borç Verme	
9-Yedek Ödenekler	

Toplam Bütçe Kaynak İhtiyacı	179.250,00 TL	
Bütçe Dışı Kaynak	Döner Sermaye	
	Diğer Yurt İçi	
	Yurt Dışı	
Toplam Bütçe Dışı Kaynak İhtiyacı		
Toplam Kaynak İhtiyacı	179.250,00 TL	

Tablo 2

FAALİYET MALİYETLERİ TABLOSU

İdare Adı	ORDU BELEDİYESİ
Performans Hedefi	3.3.1. PH 1 2011 yılında da kültürel etkinlikler sürekli hale getirilecek ve diğer kamu, özel sektör ve sivil toplum kuruluşları ile işbirliği yapılarak, kentin yurtiçi ve yurtdışında tanıtılması sağlanacaktır.
Faaliyet Adı	3.3.1.06.F Ordu şehri ve kültürünün tanıtılması ve turizmin teşvikine yönelik faaliyetler
Sorumlu Harcama Birimleri	Kültür ve Sosyal İşler Müdürlüğü

Ekonomik Kod (I.Düzyer)	2011
1-Personel Giderleri	33.500,00 TL
2-Sosyal Güvenlik Kurumlarına Devlet Primi Giderleri	7.150,00 TL
3-Mal ve Hizmet Alım Giderleri	160.460,00 TL
4-Faiz Giderleri	
5-Cari Transferler	
6-Sermaye Giderleri	
7-Sermaye Transferleri	
8-Borç Verme	
9-Yedek Ödenekler	

Toplam Bütçe Kaynak İhtiyacı		201.110,00 TL
Bütçe Dışı Kaynak	Döner Sermaye	
	Diğer Yurt İçi	
	Yurt Dışı	
Toplam Bütçe Dışı Kaynak İhtiyacı		
Toplam Kaynak İhtiyacı		201.110,00 TL

Tablo 2

FAALİYET MALİYETLERİ TABLOSU

İdare Adı	ORDU BELEDİYESİ
Performans Hedefi	3.3.2. PH 2 2011 yılında da kentte eğitim ve sanat seviyesini yükseltmek ve işgücünün niteliğini arttırmak amacıyla kurslar düzenlenecektir.
Faaliyet Adı	3.3.2.01.F Mesleki ve sanatsal kurslar düzenlenmesi
Sorumlu Harcama Birimleri	Kültür ve Sosyal İşler Müdürlüğü

Ekonomik Kod (I.Düzye)	2011
1-Personel Giderleri	33.500,00 TL
2-Sosyal Güvenlik Kurumlarına Devlet Primi Giderleri	7.150,00 TL
3-Mal ve Hizmet Alım Giderleri	60.450,00 TL
4-Faiz Giderleri	
5-Cari Transferler	
6-Sermaye Giderleri	
7-Sermaye Transferleri	
8-Borç Verme	
9-Yedek Ödenekler	

Toplam Bütçe Kaynak İhtiyacı	101.100,00 TL	
Bütçe Dışı Kaynak	Döner Sermaye	
	Diğer Yurt İçi	
	Yurt Dışı	
Toplam Bütçe Dışı Kaynak İhtiyacı		
Toplam Kaynak İhtiyacı	101.100,00 TL	

Tablo 2

FAALİYET MALİYETLERİ TABLOSU

İdare Adı	ORDU BELEDİYESİ
Performans Hedefi	3.3.2. PH 2 2011 yılında da kentte eğitim ve sanat seviyesini yükseltmek ve işgücünün niteliğini arttırmak amacıyla kurslar düzenlenecektir.
Faaliyet Adı	3.3.2.02.F Yaz okulu faaliyetleri ve sportif etkinlikler düzenlenmesi
Sorumlu Harcama Birimleri	Kültür ve Sosyal İşler Müdürlüğü

Ekonomik Kod (I.Düzye)	2011
1-Personel Giderleri	33.500,00 TL
2-Sosyal Güvenlik Kurumlarına Devlet Primi Giderleri	7.150,00 TL
3-Mal ve Hizmet Alım Giderleri	62.750,00 TL
4-Faiz Giderleri	
5-Cari Transferler	
6-Sermaye Giderleri	
7-Sermaye Transferleri	
8-Borç Verme	
9-Yedek Ödenekler	

Toplam Bütçe Kaynak İhtiyacı	103.400,00 TL	
Bütçe Dışı Kaynak	Döner Sermaye	
	Diğer Yurt İçi	
	Yurt Dışı	
Toplam Bütçe Dışı Kaynak İhtiyacı		
Toplam Kaynak İhtiyacı	103.400,00 TL	

Tablo 2

FAALİYET MALİYETLERİ TABLOSU

İdare Adı	ORDU BELEDİYESİ
Performans Hedefi	3.3.2. PH 2 2011 yılında da kentte eğitim ve sanat seviyesini yükseltmek ve işgücünün niteliğini arttırmak amacıyla kurslar düzenlenecektir.
Faaliyet Adı	3.3.2.03.F Sosyal belediyecilik hizmetlerine ilişkin faaliyetler (Engelliler Hizmet Birimi kurulması v.b.)
Sorumlu Harcama Birimleri	Kültür ve Sosyal İşler Müdürlüğü

Ekonomik Kod (I.Düzye)	2011
1-Personel Giderleri	34.150,00 TL
2-Sosyal Güvenlik Kurumlarına Devlet Primi Giderleri	7.200,00 TL
3-Mal ve Hizmet Alım Giderleri	64.050,00 TL
4-Faiz Giderleri	
5-Cari Transferler	200.000,00 TL
6-Sermaye Giderleri	
7-Sermaye Transferleri	
8-Borç Verme	
9-Yedek Ödenekler	

Toplam Bütçe Kaynak İhtiyacı	305.400,00 TL	
Bütçe Dışı Kaynak	Döner Sermaye	
	Diğer Yurt İçi	
	Yurt Dışı	
Toplam Bütçe Dışı Kaynak İhtiyacı		
Toplam Kaynak İhtiyacı	305.400,00 TL	

Tablo 2

FAALİYET MALİYETLERİ TABLOSU

İdare Adı	ORDU BELEDİYESİ
Performans Hedefi	3.3.3. PH 3 Sosyal refahın ve toplumsal dayanışmanın geliştirilmesi için, 2011 yılında da sosyal belediyeçilik çabalarına hız verilecektir.
Faaliyet Adı	3.3.3.01.P Kadınlar ve çocuklar için koruma evi projesi
Sorumlu Harcama Birimleri	Kültür ve Sosyal İşler Müdürlüğü

Ekonomik Kod (I.Düzye)	2011
1-Personel Giderleri	
2-Sosyal Güvenlik Kurumlarına Devlet Primi Giderleri	
3-Mal ve Hizmet Alım Giderleri	
4-Faiz Giderleri	
5-Cari Transferler	
6-Sermaye Giderleri	800.000,00 TL
7-Sermaye Transferleri	
8-Borç Verme	
9-Yedek Ödenekler	

Toplam Bütçe Kaynak İhtiyacı	800.000,00 TL	
Bütçe Dışı Kaynak	Döner Sermaye	
	Diğer Yurt İçi	
	Yurt Dışı	
Toplam Bütçe Dışı Kaynak İhtiyacı		
Toplam Kaynak İhtiyacı	800.000,00 TL	

Tablo 2

FAALİYET MALİYETLERİ TABLOSU

İdare Adı	ORDU BELEDİYESİ
Performans Hedefi	3.3.3. PH 3 Sosyal refahın ve toplumsal dayanışmanın geliştirilmesi için, 2011 yılında da sosyal belediyeçilik çabalarına hız verilecektir.
Faaliyet Adı	3.3.3.02.F Fakir ve muhtaçlara ayni ve nakdi yardım faaliyetleri
Sorumlu Harcama Birimleri	Kültür ve Sosyal İşler Müdürlüğü

Ekonomik Kod (I.Düzye)	2011
1-Personel Giderleri	25.350,00 TL
2-Sosyal Güvenlik Kurumlarına Devlet Primi Giderleri	800,00 TL
3-Mal ve Hizmet Alım Giderleri	28.400,00 TL
4-Faiz Giderleri	
5-Cari Transferler	
6-Sermaye Giderleri	
7-Sermaye Transferleri	
8-Borç Verme	
9-Yedek Ödenekler	

Toplam Bütçe Kaynak İhtiyacı	54.550,00 TL	
Bütçe Dışı Kaynak	Döner Sermaye	
	Diğer Yurt İçi	
	Yurt Dışı	
Toplam Bütçe Dışı Kaynak İhtiyacı		
Toplam Kaynak İhtiyacı	54.550,00 TL	



Tablo 2

FAALİYET MALİYETLERİ TABLOSU

İdare Adı	ORDU BELEDİYESİ
Performans Hedefi	3.3.3. PH 3 Sosyal refahın ve toplumsal dayanışmanın geliştirilmesi için, 2011 yılında da sosyal belediyeçilik çabalarına hız verilecektir.
Faaliyet Adı	3.3.3.03.F Spor faaliyetleri
Sorumlu Harcama Birimleri	Tiyatro Müdürlüğü

Ekonomik Kod (I.Düzye)	2011
1-Personel Giderleri	23.050,00 TL
2-Sosyal Güvenlik Kurumlarına Devlet Primi Giderleri	59.625,00 TL
3-Mal ve Hizmet Alım Giderleri	76.500,00 TL
4-Faiz Giderleri	
5-Cari Transferler	
6-Sermaye Giderleri	
7-Sermaye Transferleri	
8-Borç Verme	
9-Yedek Ödenekler	

Toplam Bütçe Kaynak İhtiyacı	159.175,00 TL	
Bütçe Dışı Kaynak	Döner Sermaye	
	Diğer Yurt İçi	
	Yurt Dışı	
Toplam Bütçe Dışı Kaynak İhtiyacı		
Toplam Kaynak İhtiyacı	159.175,00 TL	

Tablo 2

FAALİYET MALİYETLERİ TABLOSU

İdare Adı	ORDU BELEDİYESİ
Performans Hedefi	3.3.3. PH 3 Sosyal refahın ve toplumsal dayanışmanın geliştirilmesi için, 2011 yılında da sosyal belediyecilik çabalarına hız verilecektir.
Faaliyet Adı	3.3.3.04.F Kütüphane hizmetlerinin sunulması
Sorumlu Harcama Birimleri	Tiyatro Müdürlüğü

Ekonomik Kod (I.Düzye)	2011
1-Personel Giderleri	
2-Sosyal Güvenlik Kurumlarına Devlet Primi Giderleri	
3-Mal ve Hizmet Alım Giderleri	10.700,00 TL
4-Faiz Giderleri	
5-Cari Transferler	
6-Sermaye Giderleri	
7-Sermaye Transferleri	
8-Borç Verme	
9-Yedek Ödenekler	

Toplam Bütçe Kaynak İhtiyacı	10.700,00 TL	
Bütçe Dışı Kaynak	Döner Sermaye	
	Diğer Yurt İçi	
	Yurt Dışı	
Toplam Bütçe Dışı Kaynak İhtiyacı		
Toplam Kaynak İhtiyacı	10.700,00 TL	



Tablo 2

FAALİYET MALİYETLERİ TABLOSU

İdare Adı	ORDU BELEDİYESİ
Performans Hedefi	3.3.4. PH 4 2011 yılında da belediye tiyatrosunun faaliyetleri artırılarak devam ettirilecektir.
Faaliyet Adı	3.3.4.01.F Tiyatro oyunlarının sahnelenmesi
Sorumlu Harcama Birimleri	Tiyatro Müdürlüğü

Ekonomik Kod (I.Düzye)	2011
1-Personel Giderleri	23.050,00 TL
2-Sosyal Güvenlik Kurumlarına Devlet Primi Giderleri	214.650,00 TL
3-Mal ve Hizmet Alım Giderleri	275.400,00 TL
4-Faiz Giderleri	
5-Cari Transferler	
6-Sermaye Giderleri	
7-Sermaye Transferleri	
8-Borç Verme	
9-Yedek Ödenekler	

Toplam Bütçe Kaynak İhtiyacı	513.100,00 TL	
Bütçe Dışı Kaynak	Döner Sermaye	
	Diğer Yurt İçi	
	Yurt Dışı	
Toplam Bütçe Dışı Kaynak İhtiyacı		
Toplam Kaynak İhtiyacı	513.100,00 TL	



Tablo 2

FAALİYET MALİYETLERİ TABLOSU

İdare Adı	ORDU BELEDİYESİ
Performans Hedefi	3.3.4. PH 4 2011 yılında da belediye tiyatrosunun faaliyetleri artırılarak devam ettirilecektir.
Faaliyet Adı	3.3.4.02.F Tiyatro turnelerinin düzenlenmesi
Sorumlu Harcama Birimleri	Tiyatro Müdürlüğü

Ekonomik Kod (I.Düzye)	2011
1-Personel Giderleri	23.050,00 TL
2-Sosyal Güvenlik Kurumlarına Devlet Primi Giderleri	166.950,00 TL
3-Mal ve Hizmet Alım Giderleri	214.200,00 TL
4-Faiz Giderleri	
5-Cari Transferler	
6-Sermaye Giderleri	
7-Sermaye Transferleri	
8-Borç Verme	
9-Yedek Ödenekler	

Toplam Bütçe Kaynak İhtiyacı	404.200,00 TL	
Bütçe Dışı Kaynak	Döner Sermaye	
	Diğer Yurt İçi	
	Yurt Dışı	
Toplam Bütçe Dışı Kaynak İhtiyacı		
Toplam Kaynak İhtiyacı	404.200,00 TL	

Tablo 2

FAALİYET MALİYETLERİ TABLOSU

İdare Adı	ORDU BELEDİYESİ
Performans Hedefi	3.3.4. PH 4 2011 yılında da belediye tiyatrosunun faaliyetleri artırılarak devam ettirilecektir.
Faaliyet Adı	3.3.4.03.F Kültür ve tiyatro hizmetleri ile ilgili büro ve yönetim hizmetleri faaliyetleri
Sorumlu Harcama Birimleri	Tiyatro Müdürlüğü

Ekonomik Kod (I.Düzye)	2011
1-Personel Giderleri	23.050,00 TL
2-Sosyal Güvenlik Kurumlarına Devlet Primi Giderleri	274.275,00 TL
3-Mal ve Hizmet Alım Giderleri	351.900,00 TL
4-Faiz Giderleri	
5-Cari Transferler	
6-Sermaye Giderleri	
7-Sermaye Transferleri	
8-Borç Verme	
9-Yedek Ödenekler	

Toplam Bütçe Kaynak İhtiyacı	649.225,00 TL	
Bütçe Dışı Kaynak	Döner Sermaye	
	Diğer Yurt İçi	
	Yurt Dışı	
Toplam Bütçe Dışı Kaynak İhtiyacı		
Toplam Kaynak İhtiyacı	649.225,00 TL	

Tablo 2
FAALİYET MALİYETLERİ TABLOSU

İdare Adı	ORDU BELEDİYESİ
Performans Hedefi	3.4.1. PH 1 Halkın güvenli,huzurlu ve sağlıklı ortamda yaşamalarını engelleyecek durumları sürekli ortadan kaldırarak ,zabıta hizmetlerinin 2011 yılında da devamlılığı sağlanacaktır.
Faaliyet Adı	3.4.1.01.F Suçların işlenmesinin önlenmesi ve sonuçlarının izlenmesi ve denetlenmesi faaliyetleri (kabahatler kanununun uygulanması,gıda, çevre, işyeri denetimleri, her gün kaldırım işgallerinin denetlenmesi, pazar yeri denetimi ve ilgili tutanakların düzenlenmesi)
Sorumlu Harcama Birimleri	Zabıta Müdürlüğü

Ekonomik Kod (I.Düzye)	2011
1-Personel Giderleri	447.884,00 TL
2-Sosyal Güvenlik Kurumlarına Devlet Primi Giderleri	96.480,00 TL
3-Mal ve Hizmet Alım Giderleri	316.421,00 TL
4-Faiz Giderleri	
5-Cari Transferler	
6-Sermaye Giderleri	
7-Sermaye Transferleri	
8-Borç Verme	
9-Yedek Ödenekler	

Toplam Bütçe Kaynak İhtiyacı		860.785,00 TL
Bütçe Dışı Kaynak	Döner Sermaye	
	Diğer Yurt İçi	
	Yurt Dışı	
Toplam Bütçe Dışı Kaynak İhtiyacı		
Toplam Kaynak İhtiyacı		860.785,00 TL

Tablo 2
FAALİYET MALİYETLERİ TABLOSU

İdare Adı	ORDU BELEDİYESİ
Performans Hedefi	3.4.1. PH 1 Halkın güvenli,huzurlu ve sağlıklı ortamda yaşamalarını engelleyecek durumları sürekli ortadan kaldırarak ,zabıta hizmetlerinin 2011 yılında da devamlılığı sağlanacaktır.
Faaliyet Adı	3.4.1.02.F Şikayet üzerine veya rutin kontrol faaliyetleri
Sorumlu Harcama Birimleri	Zabıta Müdürlüğü

Ekonomik Kod (I.Düzye)	2011
1-Personel Giderleri	373.084,00 TL
2-Sosyal Güvenlik Kurumlarına Devlet Primi Giderleri	79.593,00 TL
3-Mal ve Hizmet Alım Giderleri	275.433,00 TL
4-Faiz Giderleri	
5-Cari Transferler	
6-Sermaye Giderleri	
7-Sermaye Transferleri	
8-Borç Verme	
9-Yedek Ödenekler	

Toplam Bütçe Kaynak İhtiyacı		728.110,00 TL
Bütçe Dışı Kaynak	Döner Sermaye	
	Diğer Yurt İçi	
	Yurt Dışı	
Toplam Bütçe Dışı Kaynak İhtiyacı		
Toplam Kaynak İhtiyacı		728.110,00 TL

Tablo 2

FAALİYET MALİYETLERİ TABLOSU

İdare Adı	ORDU BELEDİYESİ
Performans Hedefi	3.4.1. PH 1 Halkın güvenli,huzurlu ve sağlıklı ortamda yaşamalarını engelleyecek durumları sürekli ortadan kaldırarak ,zabıta hizmetlerinin 2011 yılında da devamlılığı sağlanacaktır.
Faaliyet Adı	3.4.1.03.F Diğer birimlere zabıta desteği sağlanması faaliyetleri
Sorumlu Harcama Birimleri	Zabıta Müdürlüğü

Ekonomik Kod (I.Düzye)	2011
1-Personel Giderleri	99.123,00 TL
2-Sosyal Güvenlik Kurumlarına Devlet Primi Giderleri	19.285,00 TL
3-Mal ve Hizmet Alım Giderleri	29.394,00 TL
4-Faiz Giderleri	
5-Cari Transferler	
6-Sermaye Giderleri	
7-Sermaye Transferleri	
8-Borç Verme	
9-Yedek Ödenekler	

Toplam Bütçe Kaynak İhtiyacı	147.802,00 TL	
Bütçe Dışı Kaynak	Döner Sermaye	
	Diğer Yurt İçi	
	Yurt Dışı	
Toplam Bütçe Dışı Kaynak İhtiyacı		
Toplam Kaynak İhtiyacı	147.802,00 TL	

Tablo 2

FAALİYET MALİYETLERİ TABLOSU

İdare Adı	ORDU BELEDİYESİ
Performans Hedefi	3.4.1. PH 1 Halkın güvenli,huzurlu ve sağlıklı ortamda yaşamalarını engelleyecek durumları sürekli ortadan kaldırarak ,zabıta hizmetlerinin 2011 yılında da devamlılığı sağlanacaktır.
Faaliyet Adı	3.4.1.04.F Önemli bina ve alanların güvenliğinin sağlanması faaliyetleri
Sorumlu Harcama Birimleri	Zabıta Müdürlüğü

Ekonomik Kod (I.Düzyer)	2011
1-Personel Giderleri	
2-Sosyal Güvenlik Kurumlarına Devlet Primi Giderleri	
3-Mal ve Hizmet Alım Giderleri	336.000,00 TL
4-Faiz Giderleri	
5-Cari Transferler	
6-Sermaye Giderleri	
7-Sermaye Transferleri	
8-Borç Verme	
9-Yedek Ödenekler	

Toplam Bütçe Kaynak İhtiyacı	336.000,00 TL	
Bütçe Dışı Kaynak	Döner Sermaye	
	Diğer Yurt İçi	
	Yurt Dışı	
Toplam Bütçe Dışı Kaynak İhtiyacı		
Toplam Kaynak İhtiyacı	336.000,00 TL	

Tablo 2

FAALİYET MALİYETLERİ TABLOSU

İdare Adı	ORDU BELEDİYESİ
Performans Hedefi	3.4.1. PH 1 Halkın güvenli,huzurlu ve sağlıklı ortamda yaşamalarını engelleyecek durumları sürekli ortadan kaldırarak ,zabıta hizmetlerinin 2011 yılında da devamlılığı sağlanacaktır.
Faaliyet Adı	3.4.1.05.F Trafik hizmetlerinin yürütülmesi faaliyetleri
Sorumlu Harcama Birimleri	Zabıta Müdürlüğü

Ekonomik Kod (I.Düzyey)	2011
1-Personel Giderleri	173.922,00 TL
2-Sosyal Güvenlik Kurumlarına Devlet Primi Giderleri	36.172,00 TL
3-Mal ve Hizmet Alım Giderleri	495.056,00 TL
4-Faiz Giderleri	
5-Cari Transferler	
6-Sermaye Giderleri	200.000,00 TL
7-Sermaye Transferleri	
8-Borç Verme	
9-Yedek Ödenekler	

Toplam Bütçe Kaynak İhtiyacı	905.150,00 TL	
Bütçe Dışı Kaynak	Döner Sermaye	
	Diğer Yurt İçi	
	Yurt Dışı	
Toplam Bütçe Dışı Kaynak İhtiyacı		
Toplam Kaynak İhtiyacı	905.150,00 TL	

Tablo 2
FAALİYET MALİYETLERİ TABLOSU

İdare Adı	ORDU BELEDİYESİ
Performans Hedefi	3.4.1. PH 1 Halkın güvenli,huzurlu ve sağlıklı ortamda yaşamalarını engelleyecek durumları sürekli ortadan kaldırarak ,zabıta hizmetlerinin 2011 yılında da devamlılığı sağlanacaktır.
Faaliyet Adı	3.4.1.06.F Tebligat, ilan ve bilgilendirme faaliyetleri
Sorumlu Harcama Birimleri	Zabıta Müdürlüğü

Ekonomik Kod (I.Düzyey)	2011
1-Personel Giderleri	74.343,00 TL
2-Sosyal Güvenlik Kurumlarına Devlet Primi Giderleri	14.464,00 TL
3-Mal ve Hizmet Alım Giderleri	183.167,00 TL
4-Faiz Giderleri	
5-Cari Transferler	
6-Sermaye Giderleri	
7-Sermaye Transferleri	
8-Borç Verme	
9-Yedek Ödenekler	

Toplam Bütçe Kaynak İhtiyacı		271.974,00 TL
Bütçe Dışı Kaynak	Döner Sermaye	
	Diğer Yurt İçi	
	Yurt Dışı	
Toplam Bütçe Dışı Kaynak İhtiyacı		
Toplam Kaynak İhtiyacı		271.974,00 TL

Tablo 2

FAALİYET MALİYETLERİ TABLOSU

İdare Adı	ORDU BELEDİYESİ
Performans Hedefi	3.4.1. PH 1 Halkın güvenli,huzurlu ve sağlıklı ortamda yaşamalarını engelleyecek durumları sürekli ortadan kaldırarak ,zabıta hizmetlerinin 2011 yılında da devamlılığı sağlanacaktır.
Faaliyet Adı	3.4.1.07.F Bando faaliyetleri
Sorumlu Harcama Birimleri	Zabıta Müdürlüğü

Ekonomik Kod (I.Düzyer)	2011
1-Personel Giderleri	112.200,00 TL
2-Sosyal Güvenlik Kurumlarına Devlet Primi Giderleri	25.331,00 TL
3-Mal ve Hizmet Alım Giderleri	15.522,00 TL
4-Faiz Giderleri	
5-Cari Transferler	
6-Sermaye Giderleri	
7-Sermaye Transferleri	
8-Borç Verme	
9-Yedek Ödenekler	

Toplam Bütçe Kaynak İhtiyacı	153.053,00 TL	
Bütçe Dışı Kaynak	Döner Sermaye	
	Diğer Yurt İçi	
	Yurt Dışı	
Toplam Bütçe Dışı Kaynak İhtiyacı		
Toplam Kaynak İhtiyacı	153.053,00 TL	

Tablo 2

FAALİYET MALİYETLERİ TABLOSU

İdare Adı	ORDU BELEDİYESİ
Performans Hedefi	3.4.1. PH 1 Halkın güvenli,huzurlu ve sağlıklı ortamda yaşamalarını engelleyecek durumları sürekli ortadan kaldırarak ,zabıta hizmetlerinin 2011 yılında da devamlılığı sağlanacaktır.
Faaliyet Adı	3.4.1.08.F Zabıta hizmetleri ile ilgili büro ve yönetim hizmetleri faaliyetleri
Sorumlu Harcama Birimleri	Zabıta Müdürlüğü

Ekonomik Kod (I.Düzyer)	2011
1-Personel Giderleri	99.123,00 TL
2-Sosyal Güvenlik Kurumlarına Devlet Primi Giderleri	19.285,00 TL
3-Mal ve Hizmet Alım Giderleri	39.607,00 TL
4-Faiz Giderleri	
5-Cari Transferler	
6-Sermaye Giderleri	
7-Sermaye Transferleri	
8-Borç Verme	
9-Yedek Ödenekler	

Toplam Bütçe Kaynak İhtiyacı	158.015,00 TL	
Bütçe Dışı Kaynak	Döner Sermaye	
	Diğer Yurt İçi	
	Yurt Dışı	
Toplam Bütçe Dışı Kaynak İhtiyacı		
Toplam Kaynak İhtiyacı	158.015,00 TL	

Tablo 2

FAALİYET MALİYETLERİ TABLOSU

İdare Adı	ORDU BELEDİYESİ
Performans Hedefi	3.4.1. PH 1 Halkın güvenli,huzurlu ve sağlıklı ortamda yaşamalarını engelleyecek durumları sürekli ortadan kaldırarak ,zabıta hizmetlerinin 2011 yılında da devamlılığını sağlayacaktır.
Faaliyet Adı	3.4.1.09.F Elektrik ve telefon faaliyetleri
Sorumlu Harcama Birimleri	Zabıta Müdürlüğü

Ekonomik Kod (I.Düzye)	2011
1-Personel Giderleri	174.380,00 TL
2-Sosyal Güvenlik Kurumlarına Devlet Primi Giderleri	38.597,00 TL
3-Mal ve Hizmet Alım Giderleri	175.084,00 TL
4-Faiz Giderleri	
5-Cari Transferler	
6-Sermaye Giderleri	
7-Sermaye Transferleri	
8-Borç Verme	
9-Yedek Ödenekler	

Toplam Bütçe Kaynak İhtiyacı	388.061,00 TL	
Bütçe Dışı Kaynak	Döner Sermaye	
	Diğer Yurt İçi	
	Yurt Dışı	
Toplam Bütçe Dışı Kaynak İhtiyacı		
Toplam Kaynak İhtiyacı	388.061,00 TL	

Tablo 2

FAALİYET MALİYETLERİ TABLOSU

İdare Adı	ORDU BELEDİYESİ
Performans Hedefi	3.4.1. PH 1 Halkın güvenli,huzurlu ve sağlıklı ortamda yaşamalarını engelleyecek durumları sürekli ortadan kaldırarak ,zabıta hizmetlerinin 2011 yılında da devamlılığı sağlanacaktır.
Faaliyet Adı	3.4.1.10.F Halk danışma şikayet alma ve bilgilendirme faaliyetleri
Sorumlu Harcama Birimleri	Zabıta Müdürlüğü

Ekonomik Kod (I.Düzyer)	2011
1-Personel Giderleri	
2-Sosyal Güvenlik Kurumlarına Devlet Primi Giderleri	
3-Mal ve Hizmet Alım Giderleri	500,00 TL
4-Faiz Giderleri	
5-Cari Transferler	
6-Sermaye Giderleri	
7-Sermaye Transferleri	
8-Borç Verme	
9-Yedek Ödenekler	

Toplam Bütçe Kaynak İhtiyacı	500,00 TL	
Bütçe Dışı Kaynak	Döner Sermaye	
	Diğer Yurt İçi	
	Yurt Dışı	
Toplam Bütçe Dışı Kaynak İhtiyacı		
Toplam Kaynak İhtiyacı	500,00 TL	

Tablo 2
FAALİYET MALİYETLERİ TABLOSU

İdare Adı	ORDU BELEDİYESİ
Performans Hedefi	3.4.1. PH 1 Halkın güvenli,huzurlu ve sağlıklı ortamda yaşamalarını engelleyecek durumları sürekli ortadan kaldırarak ,zabıta hizmetlerinin 2011 yılında da devamlılığı sağlanacaktır.
Faaliyet Adı	3.4.1.11.F Sinyalizasyon sistemlerinin, hız kesicilerin, trafik levha ve işaretlemelerinin yapımı ve bakımı faaliyetleri
Sorumlu Harcama Birimleri	Zabıta Müdürlüğü

Ekonomik Kod (I.Düzye)	2011
1-Personel Giderleri	224.401,00 TL
2-Sosyal Güvenlik Kurumlarına Devlet Primi Giderleri	50.663,00 TL
3-Mal ve Hizmet Alım Giderleri	37.135,00 TL
4-Faiz Giderleri	
5-Cari Transferler	
6-Sermaye Giderleri	
7-Sermaye Transferleri	
8-Borç Verme	
9-Yedek Ödenekler	

Toplam Bütçe Kaynak İhtiyacı		312.199,00 TL
Bütçe Dışı Kaynak	Döner Sermaye	
	Diğer Yurt İçi	
	Yurt Dışı	
Toplam Bütçe Dışı Kaynak İhtiyacı		
Toplam Kaynak İhtiyacı		312.199,00 TL

Tablo 2

FAALİYET MALİYETLERİ TABLOSU

İdare Adı	ORDU BELEDİYESİ
Performans Hedefi	3.4.1. PH 1 Halkın güvenli,huzurlu ve sağlıklı ortamda yaşamalarını engelleyecek durumları sürekli ortadan kaldırarak ,zabıta hizmetlerinin 2011 yılında da devamlılığı sağlanacaktır.
Faaliyet Adı	3.4.1.14.P Zabıta noktalarının yapılması
Sorumlu Harcama Birimleri	Zabıta Müdürlüğü

Ekonomik Kod (I.Düzyer)	2011
1-Personel Giderleri	
2-Sosyal Güvenlik Kurumlarına Devlet Primi Giderleri	
3-Mal ve Hizmet Alım Giderleri	
4-Faiz Giderleri	
5-Cari Transferler	
6-Sermaye Giderleri	20.000,00 TL
7-Sermaye Transferleri	
8-Borç Verme	
9-Yedek Ödenekler	

Toplam Bütçe Kaynak İhtiyacı	20.000,00 TL	
Bütçe Dışı Kaynak	Döner Sermaye	
	Diğer Yurt İçi	
	Yurt Dışı	
Toplam Bütçe Dışı Kaynak İhtiyacı		
Toplam Kaynak İhtiyacı	20.000,00 TL	

Tablo 2

FAALİYET MALİYETLERİ TABLOSU

İdare Adı	ORDU BELEDİYESİ
Performans Hedefi	3.4.2. PH 2 Halkın güvenliğini sağlamak amacıyla tüm işyerleri belirli periyodlarla denetlenecek ve tüm işyerlerinin ruhsatlandırma işlemleri 2011 yılında da devam edecektir.
Faaliyet Adı	3.4.2.01.F Güvenlik bölgesi risk haritalarının çıkartılması ve ruhsatlandırma işlemlerine ilişkin bilgilendirme faaliyetleri
Sorumlu Harcama Birimleri	Ruhsat ve Denetim Müdürlüğü

Ekonomik Kod (I.Düzyer)	2011
1-Personel Giderleri	25.000,00 TL
2-Sosyal Güvenlik Kurumlarına Devlet Primi Giderleri	3.500,00 TL
3-Mal ve Hizmet Alım Giderleri	3.000,00 TL
4-Faiz Giderleri	
5-Cari Transferler	
6-Sermaye Giderleri	
7-Sermaye Transferleri	
8-Borç Verme	
9-Yedek Ödenekler	

Toplam Bütçe Kaynak İhtiyacı	31.500,00 TL	
Bütçe Dışı Kaynak	Döner Sermaye	
	Diğer Yurt İçi	
	Yurt Dışı	
Toplam Bütçe Dışı Kaynak İhtiyacı		
Toplam Kaynak İhtiyacı	31.500,00 TL	

Tablo 2
FAALİYET MALİYETLERİ TABLOSU

İdare Adı	ORDU BELEDİYESİ
Performans Hedefi	3.4.2. PH 2 Halkın güvenliğini sağlamak amacıyla tüm işyerleri belirli periyodlarla denetlenecek ve tüm işyerlerinin ruhsatlandırma işlemleri 2011 yılında da devam edecektir.
Faaliyet Adı	3.4.2.02.F Hafta tatili ruhsatı, işyeri açma ve çalışma ruhsatı taleplerinin değerlendirilmesi ve ruhsatlandırılması
Sorumlu Harcama Birimleri	Ruhsat ve Denetim Müdürlüğü

Ekonomik Kod (I.Düzyer)	2011
1-Personel Giderleri	145.000,00 TL
2-Sosyal Güvenlik Kurumlarına Devlet Primi Giderleri	275.000,00 TL
3-Mal ve Hizmet Alım Giderleri	31.000,00 TL
4-Faiz Giderleri	
5-Cari Transferler	
6-Sermaye Giderleri	
7-Sermaye Transferleri	
8-Borç Verme	
9-Yedek Ödenekler	

Toplam Bütçe Kaynak İhtiyacı		451.000,00 TL
Bütçe Dışı Kaynak	Döner Sermaye	
	Diğer Yurt İçi	
	Yurt Dışı	
Toplam Bütçe Dışı Kaynak İhtiyacı		
Toplam Kaynak İhtiyacı		451.000,00 TL

Tablo 2

FAALİYET MALİYETLERİ TABLOSU

İdare Adı	ORDU BELEDİYESİ
Performans Hedefi	3.4.2. PH 2 Halkın güvenliğini sağlamak amacıyla tüm işyerleri belirli periyodlarla denetlenecek ve tüm işyerlerinin ruhsatlandırma işlemleri 2011 yılında da devam edecektir.
Faaliyet Adı	3.4.2.03.F Şikayet üzerine ve/veya rutin işyeri denetim ve kontrol faaliyetleri
Sorumlu Harcama Birimleri	Ruhsat ve Denetim Müdürlüğü

Ekonomik Kod (I.Düzyer)	2011
1-Personel Giderleri	12.131,00 TL
2-Sosyal Güvenlik Kurumlarına Devlet Primi Giderleri	17.000,00 TL
3-Mal ve Hizmet Alım Giderleri	15.500,00 TL
4-Faiz Giderleri	
5-Cari Transferler	
6-Sermaye Giderleri	
7-Sermaye Transferleri	
8-Borç Verme	
9-Yedek Ödenekler	

Toplam Bütçe Kaynak İhtiyacı	44.631,00 TL	
Bütçe Dışı Kaynak	Döner Sermaye	
	Diğer Yurt İçi	
	Yurt Dışı	
Toplam Bütçe Dışı Kaynak İhtiyacı		
Toplam Kaynak İhtiyacı	44.631,00 TL	

Tablo 2

FAALİYET MALİYETLERİ TABLOSU

İdare Adı	ORDU BELEDİYESİ
Performans Hedefi	3.4.2. PH 2 Halkın güvenliğini sağlamak amacıyla tüm işyerleri belirli periyodlarla denetlenecek ve tüm işyerlerinin ruhsatlandırma işlemleri 2011 yılında da devam edecektir.
Faaliyet Adı	3.4.2.04.F Ölçü ve ayar beyannameleri ile ilgili faaliyetler
Sorumlu Harcama Birimleri	Ruhsat ve Denetim Müdürlüğü

Ekonomik Kod (I.Düzyer)	2011
1-Personel Giderleri	70.000,00 TL
2-Sosyal Güvenlik Kurumlarına Devlet Primi Giderleri	19.801,00 TL
3-Mal ve Hizmet Alım Giderleri	9.481,00 TL
4-Faiz Giderleri	
5-Cari Transferler	
6-Sermaye Giderleri	
7-Sermaye Transferleri	
8-Borç Verme	
9-Yedek Ödenekler	

Toplam Bütçe Kaynak İhtiyacı	99.282,00 TL	
Bütçe Dışı Kaynak	Döner Sermaye	
	Diğer Yurt İçi	
	Yurt Dışı	
Toplam Bütçe Dışı Kaynak İhtiyacı		
Toplam Kaynak İhtiyacı	99.282,00 TL	

Tablo 2

FAALİYET MALİYETLERİ TABLOSU

İdare Adı	ORDU BELEDİYESİ
Performans Hedefi	3.4.2. PH 2 Halkın güvenliğini sağlamak amacıyla tüm işyerleri belirli periyodlarla denetlenecek ve tüm işyerlerinin ruhsatlandırma işlemleri 2011 yılında da devam edecektir.
Faaliyet Adı	3.4.2.05.F Ölçü ve ayar aletleri denetimi
Sorumlu Harcama Birimleri	Ruhsat ve Denetim Müdürlüğü

Ekonomik Kod (I.Düzye)	2011
1-Personel Giderleri	45.000,00 TL
2-Sosyal Güvenlik Kurumlarına Devlet Primi Giderleri	
3-Mal ve Hizmet Alım Giderleri	6.000,00 TL
4-Faiz Giderleri	
5-Cari Transferler	
6-Sermaye Giderleri	
7-Sermaye Transferleri	
8-Borç Verme	
9-Yedek Ödenekler	

Toplam Bütçe Kaynak İhtiyacı	51.000,00 TL	
Bütçe Dışı Kaynak	Döner Sermaye	
	Diğer Yurt İçi	
	Yurt Dışı	
Toplam Bütçe Dışı Kaynak İhtiyacı		
Toplam Kaynak İhtiyacı	51.000,00 TL	

Tablo 2
FAALİYET MALİYETLERİ TABLOSU

İdare Adı	ORDU BELEDİYESİ
Performans Hedefi	3.4.2. PH 2 Halkın güvenliğini sağlamak amacıyla tüm işyerleri belirli periyodlarla denetlenecek ve tüm işyerlerinin ruhsatlandırma işlemleri 2011 yılında da devam edecektir.
Faaliyet Adı	3.4.2.06.F Ruhsat ve denetim hizmetleri ile ilgili büro ve yönetim hizmetleri faaliyetleri
Sorumlu Harcama Birimleri	Ruhsat ve Denetim Müdürlüğü

Ekonomik Kod (I.Düzye)	2011
1-Personel Giderleri	10.000,00 TL
2-Sosyal Güvenlik Kurumlarına Devlet Primi Giderleri	2.500,00 TL
3-Mal ve Hizmet Alım Giderleri	2.000,00 TL
4-Faiz Giderleri	
5-Cari Transferler	
6-Sermaye Giderleri	
7-Sermaye Transferleri	
8-Borç Verme	
9-Yedek Ödenekler	

Toplam Bütçe Kaynak İhtiyacı		14.500,00 TL
Bütçe Dışı Kaynak	Döner Sermaye	
	Diğer Yurt İçi	
	Yurt Dışı	
Toplam Bütçe Dışı Kaynak İhtiyacı		
Toplam Kaynak İhtiyacı		14.500,00 TL



Tablo 2

FAALİYET MALİYETLERİ TABLOSU

İdare Adı	ORDU BELEDİYESİ
Performans Hedefi	3.4.3. PH 3 2011 yılında da Su Ürünleri Hali verimli bir şekilde işletilerek, su ürünleri satış işlemleri sürekli kontrol edilecektir.
Faaliyet Adı	3.4.3.01.F Su ürünlerinin denetiminin ve satışının sağlanması
Sorumlu Harcama Birimleri	Hal Müdürlüğü

Ekonomik Kod (I.Düzye)	2011
1-Personel Giderleri	79.289,96 TL
2-Sosyal Güvenlik Kurumlarına Devlet Primi Giderleri	5.250,00 TL
3-Mal ve Hizmet Alım Giderleri	37.056,00 TL
4-Faiz Giderleri	
5-Cari Transferler	
6-Sermaye Giderleri	
7-Sermaye Transferleri	
8-Borç Verme	
9-Yedek Ödenekler	

Toplam Bütçe Kaynak İhtiyacı	121.595,96 TL	
Bütçe Dışı Kaynak	Döner Sermaye	
	Diğer Yurt İçi	
	Yurt Dışı	
Toplam Bütçe Dışı Kaynak İhtiyacı		
Toplam Kaynak İhtiyacı	121.595,96 TL	



Tablo 2

FAALİYET MALİYETLERİ TABLOSU

İdare Adı	ORDU BELEDİYESİ
Performans Hedefi	3.4.3. PH 3 2011 yılında da Su Ürünleri Hali verimli bir şekilde işletilerek, su ürünleri satış işlemleri sürekli kontrol edilecektir.
Faaliyet Adı	3.4.3.02.F Mezat alanlarının kontrolü
Sorumlu Harcama Birimleri	Hal Müdürlüğü

Ekonomik Kod (I.Düzye)	2011
1-Personel Giderleri	74.238,12 TL
2-Sosyal Güvenlik Kurumlarına Devlet Primi Giderleri	14.499,99 TL
3-Mal ve Hizmet Alım Giderleri	16.000,00 TL
4-Faiz Giderleri	
5-Cari Transferler	
6-Sermaye Giderleri	
7-Sermaye Transferleri	
8-Borç Verme	
9-Yedek Ödenekler	

Toplam Bütçe Kaynak İhtiyacı	104.738,11 TL	
Bütçe Dışı Kaynak	Döner Sermaye	
	Diğer Yurt İçi	
	Yurt Dışı	
Toplam Bütçe Dışı Kaynak İhtiyacı		
Toplam Kaynak İhtiyacı	104.738,11 TL	

Tablo 2

FAALİYET MALİYETLERİ TABLOSU

İdare Adı	ORDU BELEDİYESİ
Performans Hedefi	3.4.3. PH 3 2011 yılında da Su Ürünleri Hali verimli bir şekilde işletilerek, su ürünleri satış işlemleri sürekli kontrol edilecektir.
Faaliyet Adı	3.4.3.03.F Su ürünlerine ilişkin belge denetimi
Sorumlu Harcama Birimleri	Hal Müdürlüğü

Ekonomik Kod (I.Düzye)	2011
1-Personel Giderleri	16.452,39 TL
2-Sosyal Güvenlik Kurumlarına Devlet Primi Giderleri	14.499,99 TL
3-Mal ve Hizmet Alım Giderleri	
4-Faiz Giderleri	
5-Cari Transferler	
6-Sermaye Giderleri	
7-Sermaye Transferleri	
8-Borç Verme	
9-Yedek Ödenekler	

Toplam Bütçe Kaynak İhtiyacı	30.952,38 TL	
Bütçe Dışı Kaynak	Döner Sermaye	
	Diğer Yurt İçi	
	Yurt Dışı	
Toplam Bütçe Dışı Kaynak İhtiyacı		
Toplam Kaynak İhtiyacı	30.952,38 TL	

Tablo 2

FAALİYET MALİYETLERİ TABLOSU

İdare Adı	ORDU BELEDİYESİ
Performans Hedefi	3.4.4. PH 4 Her türlü yaş sebze ve meyve ile su ürünlerinin kayıt altına alınarak, sağlıklı ve hijyen koşullarında halkın tüketimine sunulması için 2011 yılında da sürekli denetim ve kontrol yapılacaktır.
Faaliyet Adı	3.4.4.01.F Sebze ve meyve satışının sağlanması
Sorumlu Harcama Birimleri	Hal Müdürlüğü

Ekonomik Kod (I.Düzye)	2011
1-Personel Giderleri	138.143,56 TL
2-Sosyal Güvenlik Kurumlarına Devlet Primi Giderleri	29.625,02 TL
3-Mal ve Hizmet Alım Giderleri	101.151,00 TL
4-Faiz Giderleri	
5-Cari Transferler	
6-Sermaye Giderleri	
7-Sermaye Transferleri	
8-Borç Verme	
9-Yedek Ödenekler	

Toplam Bütçe Kaynak İhtiyacı	268.919,58 TL	
Bütçe Dışı Kaynak	Döner Sermaye	
	Diğer Yurt İçi	
	Yurt Dışı	
Toplam Bütçe Dışı Kaynak İhtiyacı		
Toplam Kaynak İhtiyacı	268.919,58 TL	

Tablo 2
FAALİYET MALİYETLERİ TABLOSU

İdare Adı	ORDU BELEDİYESİ
Performans Hedefi	3.4.4. PH 4 Her türlü yaş sebze ve meyve ile su ürünlerinin kayıt altına alınarak, sağlıklı ve hijyen koşullarında halkın tüketimine sunulması için 2011 yılında da sürekli denetim ve kontrol yapılacaktır.
Faaliyet Adı	3.4.4.02.F Pazar yeri ve sabit satış yerleri kontrolü
Sorumlu Harcama Birimleri	Hal Müdürlüğü

Ekonomik Kod (I.Düzye)	2011
1-Personel Giderleri	239.335,70 TL
2-Sosyal Güvenlik Kurumlarına Devlet Primi Giderleri	40.749,99 TL
3-Mal ve Hizmet Alım Giderleri	26.500,00 TL
4-Faiz Giderleri	
5-Cari Transferler	
6-Sermaye Giderleri	
7-Sermaye Transferleri	
8-Borç Verme	
9-Yedek Ödenekler	

Toplam Bütçe Kaynak İhtiyacı	306.585,69 TL
Bütçe Dışı Kaynak	Döner Sermaye
	Diğer Yurt İçi
	Yurt Dışı
Toplam Bütçe Dışı Kaynak İhtiyacı	
Toplam Kaynak İhtiyacı	306.585,69 TL

Tablo 2
FAALİYET MALİYETLERİ TABLOSU

İdare Adı	ORDU BELEDİYESİ
Performans Hedefi	3.4.4. PH 4 Her türlü yaş sebze ve meyve ile su ürünlerinin kayıt altına alınarak, sağlıklı ve hijyen koşullarında halkın tüketimine sunulması için 2011 yılında da sürekli denetim ve kontrol yapılacaktır.
Faaliyet Adı	3.4.4.03.F Sebze ve meyve hareketliliğinin belge denetimi
Sorumlu Harcama Birimleri	Hal Müdürlüğü

Ekonomik Kod (I.Düzyer)	2011
1-Personel Giderleri	138.143,56 TL
2-Sosyal Güvenlik Kurumlarına Devlet Primi Giderleri	29.625,02 TL
3-Mal ve Hizmet Alım Giderleri	1.500,00 TL
4-Faiz Giderleri	
5-Cari Transferler	
6-Sermaye Giderleri	
7-Sermaye Transferleri	
8-Borç Verme	
9-Yedek Ödenekler	

Toplam Bütçe Kaynak İhtiyacı	169.268,58 TL
Bütçe Dışı Kaynak	Döner Sermaye
	Diğer Yurt İçi
	Yurt Dışı
Toplam Bütçe Dışı Kaynak İhtiyacı	
Toplam Kaynak İhtiyacı	169.268,58 TL

Tablo 2
FAALİYET MALİYETLERİ TABLOSU

İdare Adı	ORDU BELEDİYESİ
Performans Hedefi	3.4.4. PH 4 Her türlü yaş sebze ve meyve ile su ürünlerinin kayıt altına alınarak, sağlıklı ve hijyen koşullarında halkın tüketimine sunulması için 2011 yılında da sürekli denetim ve kontrol yapılacaktır.
Faaliyet Adı	3.4.4.04.F Hal Müdürlüğünün hizmetleri ile ilgili büro ve yönetim hizmetleri
Sorumlu Harcama Birimleri	Hal Müdürlüğü

Ekonomik Kod (I.Düzyer)	2011
1-Personel Giderleri	82.095,71 TL
2-Sosyal Güvenlik Kurumlarına Devlet Primi Giderleri	19.750,99 TL
3-Mal ve Hizmet Alım Giderleri	80.801,00 TL
4-Faiz Giderleri	
5-Cari Transferler	
6-Sermaye Giderleri	5.002,00 TL
7-Sermaye Transferleri	
8-Borç Verme	
9-Yedek Ödenekler	

Toplam Bütçe Kaynak İhtiyacı		187.649,70 TL
Bütçe Dışı Kaynak	Döner Sermaye	
	Diğer Yurt İçi	
	Yurt Dışı	
Toplam Bütçe Dışı Kaynak İhtiyacı		
Toplam Kaynak İhtiyacı		187.649,70 TL

Tablo 2

FAALİYET MALİYETLERİ TABLOSU

İdare Adı	ORDU BELEDİYESİ
Performans Hedefi	3.4.5. PH 5 Gıda ve hayvan sağlık kontrolleri ile, insan sağlığına etki eden kentsel unsurlara ilişkin denetim ve kontrol faaliyetleri 2011 yılında da devam edecektir.
Faaliyet Adı	3.4.5.01.F Mezbahanedeki hayvan sağlık kontrolü
Sorumlu Harcama Birimleri	Veteriner Müdürlüğü

Ekonomik Kod (I.Düzyer)	2011
1-Personel Giderleri	25.068,00 TL
2-Sosyal Güvenlik Kurumlarına Devlet Primi Giderleri	6.332,00 TL
3-Mal ve Hizmet Alım Giderleri	9.600,00 TL
4-Faiz Giderleri	
5-Cari Transferler	
6-Sermaye Giderleri	
7-Sermaye Transferleri	
8-Borç Verme	
9-Yedek Ödenekler	

Toplam Bütçe Kaynak İhtiyacı	41.000,00 TL	
Bütçe Dışı Kaynak	Döner Sermaye	
	Diğer Yurt İçi	
	Yurt Dışı	
Toplam Bütçe Dışı Kaynak İhtiyacı		
Toplam Kaynak İhtiyacı	41.000,00 TL	

Tablo 2

FAALİYET MALİYETLERİ TABLOSU

İdare Adı	ORDU BELEDİYESİ
Performans Hedefi	3.4.5. PH 5 Gıda ve hayvan sağlık kontrolleri ile, insan sağlığına etki eden kentsel unsurlara ilişkin denetim ve kontrol faaliyetleri 2011 yılında da devam edecektir.
Faaliyet Adı	3.4.5.02.F Hayvan kesimi faaliyeti
Sorumlu Harcama Birimleri	Veteriner Müdürlüğü

Ekonomik Kod (I.Düzyer)	2011
1-Personel Giderleri	
2-Sosyal Güvenlik Kurumlarına Devlet Primi Giderleri	
3-Mal ve Hizmet Alım Giderleri	100.400,00 TL
4-Faiz Giderleri	
5-Cari Transferler	
6-Sermaye Giderleri	
7-Sermaye Transferleri	
8-Borç Verme	
9-Yedek Ödenekler	

Toplam Bütçe Kaynak İhtiyacı	100.400,00 TL	
Bütçe Dışı Kaynak	Döner Sermaye	
	Diğer Yurt İçi	
	Yurt Dışı	
Toplam Bütçe Dışı Kaynak İhtiyacı		
Toplam Kaynak İhtiyacı	100.400,00 TL	

Tablo 2

FAALİYET MALİYETLERİ TABLOSU

İdare Adı	ORDU BELEDİYESİ
Performans Hedefi	3.4.5. PH 5 Gıda ve hayvan sağlık kontrolleri ile, insan sağlığına etki eden kentsel unsurlara ilişkin denetim ve kontrol faaliyetleri 2011 yılında da devam edecektir.
Faaliyet Adı	3.4.5.03.F Kurban kesim alanlarının düzenlenmesi
Sorumlu Harcama Birimleri	Veteriner Müdürlüğü

Ekonomik Kod (I.Düzyer)	2011
1-Personel Giderleri	
2-Sosyal Güvenlik Kurumlarına Devlet Primi Giderleri	
3-Mal ve Hizmet Alım Giderleri	5.000,00 TL
4-Faiz Giderleri	
5-Cari Transferler	
6-Sermaye Giderleri	
7-Sermaye Transferleri	
8-Borç Verme	
9-Yedek Ödenekler	

Toplam Bütçe Kaynak İhtiyacı	5.000,00 TL	
Bütçe Dışı Kaynak	Döner Sermaye	
	Diğer Yurt İçi	
	Yurt Dışı	
Toplam Bütçe Dışı Kaynak İhtiyacı		
Toplam Kaynak İhtiyacı	5.000,00 TL	

Tablo 2

FAALİYET MALİYETLERİ TABLOSU

İdare Adı	ORDU BELEDİYESİ
Performans Hedefi	3.4.5. PH 5 Gıda ve hayvan sağlık kontrolleri ile, insan sağlığına etki eden kentsel unsurlara ilişkin denetim ve kontrol faaliyetleri 2011 yılında da devam edecektir.
Faaliyet Adı	3.4.5.04.F Et ve et ürünleri ile her türlü gıdanın denetimi
Sorumlu Harcama Birimleri	Veteriner Müdürlüğü

Ekonomik Kod (I.Düzyer)	2011
1-Personel Giderleri	
2-Sosyal Güvenlik Kurumlarına Devlet Primi Giderleri	
3-Mal ve Hizmet Alım Giderleri	1.000,00 TL
4-Faiz Giderleri	
5-Cari Transferler	
6-Sermaye Giderleri	
7-Sermaye Transferleri	
8-Borç Verme	
9-Yedek Ödenekler	

Toplam Bütçe Kaynak İhtiyacı	1.000,00 TL	
Bütçe Dışı Kaynak	Döner Sermaye	
	Diğer Yurt İçi	
	Yurt Dışı	
Toplam Bütçe Dışı Kaynak İhtiyacı		
Toplam Kaynak İhtiyacı	1.000,00 TL	

Tablo 2

FAALİYET MALİYETLERİ TABLOSU

İdare Adı	ORDU BELEDİYESİ
Performans Hedefi	3.4.5. PH 5 Gıda ve hayvan sağlık kontrolleri ile, insan sağlığına etki eden kentsel unsurlara ilişkin denetim ve kontrol faaliyetleri 2011 yılında da devam edecektir.
Faaliyet Adı	3.4.5.05.F Hayvan aşılama ve rehabilitasyonu
Sorumlu Harcama Birimleri	Veteriner Müdürlüğü

Ekonomik Kod (I.Düzye)	2011
1-Personel Giderleri	341.020,00 TL
2-Sosyal Güvenlik Kurumlarına Devlet Primi Giderleri	67.851,00 TL
3-Mal ve Hizmet Alım Giderleri	91.000,00 TL
4-Faiz Giderleri	
5-Cari Transferler	
6-Sermaye Giderleri	
7-Sermaye Transferleri	
8-Borç Verme	
9-Yedek Ödenekler	

Toplam Bütçe Kaynak İhtiyacı	499.871,00 TL	
Bütçe Dışı Kaynak	Döner Sermaye	
	Diğer Yurt İçi	
	Yurt Dışı	
Toplam Bütçe Dışı Kaynak İhtiyacı		
Toplam Kaynak İhtiyacı	499.871,00 TL	

Tablo 2
FAALİYET MALİYETLERİ TABLOSU

İdare Adı	ORDU BELEDİYESİ
Performans Hedefi	3.4.5. PH 5 Gıda ve hayvan sağlık kontrolleri ile, insan sağlığına etki eden kentsel unsurlara ilişkin denetim ve kontrol faaliyetleri 2011 yılında da devam edecektir.
Faaliyet Adı	3.4.5.06.F Haşere, insektisit, zoonoz hastalıklar vb. ile mücadele edilmesi ve ilgili eğitimlerin düzenlenmesi
Sorumlu Harcama Birimleri	Veteriner Müdürlüğü

Ekonomik Kod (I.Düzye)	2011
1-Personel Giderleri	341.020,00 TL
2-Sosyal Güvenlik Kurumlarına Devlet Primi Giderleri	67.850,00 TL
3-Mal ve Hizmet Alım Giderleri	135.100,00 TL
4-Faiz Giderleri	
5-Cari Transferler	
6-Sermaye Giderleri	
7-Sermaye Transferleri	
8-Borç Verme	
9-Yedek Ödenekler	

Toplam Bütçe Kaynak İhtiyacı		543.970,00 TL
Bütçe Dışı Kaynak	Döner Sermaye	
	Diğer Yurt İçi	
	Yurt Dışı	
Toplam Bütçe Dışı Kaynak İhtiyacı		
Toplam Kaynak İhtiyacı		543.970,00 TL



Tablo 2

FAALİYET MALİYETLERİ TABLOSU

İdare Adı	ORDU BELEDİYESİ
Performans Hedefi	3.4.5. PH 5 Gıda ve hayvan sağlık kontrolleri ile, insan sağlığına etki eden kentsel unsurlara ilişkin denetim ve kontrol faaliyetleri 2011 yılında da devam edecektir.
Faaliyet Adı	3.4.5.07.F Hayvan hareketleri ile ilgili belgelerin düzenlenmesi
Sorumlu Harcama Birimleri	Veteriner Müdürlüğü

Ekonomik Kod (I.Düzye)	2011
1-Personel Giderleri	68.248,00 TL
2-Sosyal Güvenlik Kurumlarına Devlet Primi Giderleri	13.590,00 TL
3-Mal ve Hizmet Alım Giderleri	100,00 TL
4-Faiz Giderleri	
5-Cari Transferler	
6-Sermaye Giderleri	
7-Sermaye Transferleri	
8-Borç Verme	
9-Yedek Ödenekler	

Toplam Bütçe Kaynak İhtiyacı	81.938,00 TL	
Bütçe Dışı Kaynak	Döner Sermaye	
	Diğer Yurt İçi	
	Yurt Dışı	
Toplam Bütçe Dışı Kaynak İhtiyacı		
Toplam Kaynak İhtiyacı	81.938,00 TL	

Tablo 2

FAALİYET MALİYETLERİ TABLOSU

İdare Adı	ORDU BELEDİYESİ
Performans Hedefi	3.4.5. PH 5 Gıda ve hayvan sağlık kontrolleri ile, insan sağlığına etki eden kentsel unsurlara ilişkin denetim ve kontrol faaliyetleri 2011 yılında da devam edecektir.
Faaliyet Adı	3.4.5.08.F Hayvan kesim elemanın eğitimi ve yetiştirilmesi faaliyeti
Sorumlu Harcama Birimleri	Veteriner Müdürlüğü

Ekonomik Kod (I.Düzyer)	2011
1-Personel Giderleri	68.204,00 TL
2-Sosyal Güvenlik Kurumlarına Devlet Primi Giderleri	13.570,00 TL
3-Mal ve Hizmet Alım Giderleri	
4-Faiz Giderleri	
5-Cari Transferler	
6-Sermaye Giderleri	
7-Sermaye Transferleri	
8-Borç Verme	
9-Yedek Ödenekler	

Toplam Bütçe Kaynak İhtiyacı	81.774,00 TL	
Bütçe Dışı Kaynak	Döner Sermaye	
	Diğer Yurt İçi	
	Yurt Dışı	
Toplam Bütçe Dışı Kaynak İhtiyacı		
Toplam Kaynak İhtiyacı	81.774,00 TL	

Tablo 2
FAALİYET MALİYETLERİ TABLOSU

İdare Adı	ORDU BELEDİYESİ
Performans Hedefi	3.4.5. PH 5 Gıda ve hayvan sağlık kontrolleri ile, insan sağlığına etki eden kentsel unsurlara ilişkin denetim ve kontrol faaliyetleri 2011 yılında da devam edecektir.
Faaliyet Adı	3.4.5.09.F Ev ve süs hayvanları satan işyerleri sahiplerinin bilgilendirilmesi, denetlenmesi ve belgelendirilmesi
Sorumlu Harcama Birimleri	Veteriner Müdürlüğü

Ekonomik Kod (I.Düzyer)	2011
1-Personel Giderleri	68.204,00 TL
2-Sosyal Güvenlik Kurumlarına Devlet Primi Giderleri	13.570,00 TL
3-Mal ve Hizmet Alım Giderleri	
4-Faiz Giderleri	
5-Cari Transferler	
6-Sermaye Giderleri	
7-Sermaye Transferleri	
8-Borç Verme	
9-Yedek Ödenekler	

Toplam Bütçe Kaynak İhtiyacı		81.774,00 TL
Bütçe Dışı Kaynak	Döner Sermaye	
	Diğer Yurt İçi	
	Yurt Dışı	
Toplam Bütçe Dışı Kaynak İhtiyacı		
Toplam Kaynak İhtiyacı		81.774,00 TL

Tablo 2

FAALİYET MALİYETLERİ TABLOSU

İdare Adı	ORDU BELEDİYESİ
Performans Hedefi	3.4.5. PH 5 Gıda ve hayvan sağlık kontrolleri ile, insan sağlığına etki eden kentsel unsurlara ilişkin denetim ve kontrol faaliyetleri 2011 yılında da devam edecektir.
Faaliyet Adı	3.4.5.10.F İşyeri hekimliği
Sorumlu Harcama Birimleri	Veteriner Müdürlüğü

Ekonomik Kod (I.Düzyer)	2011
1-Personel Giderleri	
2-Sosyal Güvenlik Kurumlarına Devlet Primi Giderleri	
3-Mal ve Hizmet Alım Giderleri	1.000,00 TL
4-Faiz Giderleri	
5-Cari Transferler	
6-Sermaye Giderleri	
7-Sermaye Transferleri	
8-Borç Verme	
9-Yedek Ödenekler	

Toplam Bütçe Kaynak İhtiyacı	1.000,00 TL	
Bütçe Dışı Kaynak	Döner Sermaye	
	Diğer Yurt İçi	
	Yurt Dışı	
Toplam Bütçe Dışı Kaynak İhtiyacı		
Toplam Kaynak İhtiyacı	1.000,00 TL	



Tablo 2

FAALİYET MALİYETLERİ TABLOSU

İdare Adı	ORDU BELEDİYESİ
Performans Hedefi	3.4.5. PH 5 Gıda ve hayvan sağlık kontrolleri ile, insan sağlığına etki eden kentsel unsurlara ilişkin denetim ve kontrol faaliyetleri 2011 yılında da devam edecektir.
Faaliyet Adı	3.4.5.11.F Toplum sağlığı faaliyetleri
Sorumlu Harcama Birimleri	Veteriner Müdürlüğü

Ekonomik Kod (I.Düzyer)	2011
1-Personel Giderleri	68.204,00 TL
2-Sosyal Güvenlik Kurumlarına Devlet Primi Giderleri	13.570,00 TL
3-Mal ve Hizmet Alım Giderleri	
4-Faiz Giderleri	
5-Cari Transferler	
6-Sermaye Giderleri	
7-Sermaye Transferleri	
8-Borç Verme	
9-Yedek Ödenekler	

Toplam Bütçe Kaynak İhtiyacı	81.774,00 TL	
Bütçe Dışı Kaynak	Döner Sermaye	
	Diğer Yurt İçi	
	Yurt Dışı	
Toplam Bütçe Dışı Kaynak İhtiyacı		
Toplam Kaynak İhtiyacı	81.774,00 TL	

Tablo 2
FAALİYET MALİYETLERİ TABLOSU

İdare Adı	ORDU BELEDİYESİ
Performans Hedefi	3.4.5. PH 5 Gıda ve hayvan sağlık kontrolleri ile, insan sağlığına etki eden kentsel unsurlara ilişkin denetim ve kontrol faaliyetleri 2011 yılında da devam edecektir.
Faaliyet Adı	3.4.5.12.F Veterinerlik ve sağlık hizmetleri ile ilgili büro ve yönetim hizmetleri
Sorumlu Harcama Birimleri	Veteriner Müdürlüğü

Ekonomik Kod (I.Düzye)	2011
1-Personel Giderleri	50.132,00 TL
2-Sosyal Güvenlik Kurumlarına Devlet Primi Giderleri	12.668,00 TL
3-Mal ve Hizmet Alım Giderleri	62.001,00 TL
4-Faiz Giderleri	
5-Cari Transferler	
6-Sermaye Giderleri	
7-Sermaye Transferleri	
8-Borç Verme	
9-Yedek Ödenekler	

Toplam Bütçe Kaynak İhtiyacı		124.801,00 TL
Bütçe Dışı Kaynak	Döner Sermaye	
	Diğer Yurt İçi	
	Yurt Dışı	
Toplam Bütçe Dışı Kaynak İhtiyacı		
Toplam Kaynak İhtiyacı		124.801,00 TL

Tablo 2
FAALİYET MALİYETLERİ TABLOSU

İdare Adı	ORDU BELEDİYESİ
Performans Hedefi	3.4.5. PH 5 Gıda ve hayvan sağlık kontrolleri ile, insan sağlığına etki eden kentsel unsurlara ilişkin denetim ve kontrol faaliyetleri 2011 yılında da devam edecektir.
Faaliyet Adı	3.4.5.13.P Canlı hayvan borsası (pazarı) projesi ile inşaatının yapılması ve işletilmesi
Sorumlu Harcama Birimleri	Veteriner Müdürlüğü

Ekonomik Kod (I.Düzye)	2011
1-Personel Giderleri	
2-Sosyal Güvenlik Kurumlarına Devlet Primi Giderleri	
3-Mal ve Hizmet Alım Giderleri	
4-Faiz Giderleri	
5-Cari Transferler	
6-Sermaye Giderleri	1,00 TL
7-Sermaye Transferleri	
8-Borç Verme	
9-Yedek Ödenekler	

Toplam Bütçe Kaynak İhtiyacı		1,00 TL
Bütçe Dışı Kaynak	Döner Sermaye	
	Diğer Yurt İçi	
	Yurt Dışı	
Toplam Bütçe Dışı Kaynak İhtiyacı		
Toplam Kaynak İhtiyacı		1,00 TL

Tablo 2
FAALİYET MALİYETLERİ TABLOSU

İdare Adı	ORDU BELEDİYESİ
Performans Hedefi	3.4.5. PH 5 Gıda ve hayvan sağlık kontrolleri ile, insan sağlığına etki eden kentsel unsurlara ilişkin denetim ve kontrol faaliyetleri 2011 yılında da devam edecektir.
Faaliyet Adı	3.4.5.14.P Mezbahanın yenilenmesi projesi ile inşaatının yapılması ve işletilmesi
Sorumlu Harcama Birimleri	Veteriner Müdürlüğü

Ekonomik Kod (I.Düzye)	2011
1-Personel Giderleri	
2-Sosyal Güvenlik Kurumlarına Devlet Primi Giderleri	
3-Mal ve Hizmet Alım Giderleri	1.000,00 TL
4-Faiz Giderleri	
5-Cari Transferler	
6-Sermaye Giderleri	
7-Sermaye Transferleri	
8-Borç Verme	
9-Yedek Ödenekler	

Toplam Bütçe Kaynak İhtiyacı		1.000,00 TL
Bütçe Dışı Kaynak	Döner Sermaye	
	Diğer Yurt İçi	
	Yurt Dışı	
Toplam Bütçe Dışı Kaynak İhtiyacı		
Toplam Kaynak İhtiyacı		1.000,00 TL

D-İdarenin Toplam Kaynak İhtiyacı

Tablo 3

İDARE PERFORMANS TABLOSU

İdare Adı		ORDU BELEDİYESİ					
PERFORMANS HEDEFİ	FAALİYETLER	BÜTÇE İÇİ		BÜTÇE DIŞI		TOPLAM	
		TL	PAY (%)	TL	PAY (%)	TL	PAY (%)
1.1.1.PH 1 Stratejik yönetim kültürüne ilişkin kurumsal dönüşüm 2011 yılında da artırılabacaktır.	1.1.1.01.F İdare performans programının hazırlanması	40.780,91 TL	0,03			40.780,91 TL	0,03
	1.1.1.02.F İdare faaliyet raporunun hazırlanması	44.525,91 TL	0,03			44.525,91 TL	0,03
	1.1.1.03.F Kurumsal performansın, stratejik plan ve performans programına uygunluğunun izlenmesi, değerlendirilmesi, ilgili brifinglerin ve istatistiklerin hazırlanması	38.105,91 TL	0,03			38.105,91 TL	0,03
	1.1.1.04.F Belediyenin yatırım programlarının hazırlanması	20.450,91 TL	0,02			20.450,91 TL	0,02
	1.1.1.05.F Strateji geliştirme hizmetleri ile ilgili büro ve yönetim hizmetleri faaliyetleri	104.434,14 TL	0,08			104.434,14 TL	0,08
1.1.2 PH 2 Yönetim ve çalışma kültürünün dönüştürülmesine ilişkin	1.1.2.01.F Ulusal ve uluslararası projeler ve AB projelerinin hazırlanması faaliyetleri	20.330,00 TL	0,02			20.330,00 TL	0,02
	1.1.2.02.F Kurum içi kapasite araştırmaları	19.260,00	0,01			19.260,00	0,01

toplam kalite ve süreç yönetimi çalışmalarına 2011 yılında da devam edilecektir.	ve vatandaş memnuniyet araştırmaları	TL				TL	
	1.1.2.03.F Kalite yönetimi çalışmalarının yürütülmesi ve izlenmesi	20.865,00 TL	0,02			20.865,00 TL	0,02
	1.1.2.04.F İç kontrol sisteminin kurulması, standartlarının uygulanması ve geliştirilmesi	33.919,00 TL	0,03			33.919,00 TL	0,03
	1.1.2.05.P Süreç yönetimi projesi	94.695,00 TL	0,07			94.695,00 TL	0,07
1.1.3 PH 3 Basın yayın ve halkla ilişkilerin alt yapısı geliştirilerek, belediye ve faaliyetleri hakkında daha iyi bilgilendirme ve iletişim sağlanarak vatandaş memnuniyeti 2011 yılında da arttırılmaya devam edilecektir.	1.1.3.01.F Haber alınması ve haber hazırlaması	53.230,33 TL	0,04			53.230,33 TL	0,04
	1.1.3.02.F Belediyenin faaliyet ve projelerinin tanıtımı	163.230,33 TL	0,12			163.230,33 TL	0,12
	1.1.3.03.F Süreli yayınların hazırlanması faaliyeti	65.000,00 TL	0,05			65.000,00 TL	0,05
	1.1.3.04.F Belediyeyi tanıtıcı broşür, kitap ve süreli yayın hazırlanması	18.400,00 TL	0,01			18.400,00 TL	0,01
	1.1.3.05.F Tören ve organizasyonların düzenlenmesi ve iletişimi ile ilgili faaliyetleri	153.230,33 TL	0,12			153.230,33 TL	0,12
	1.1.3.06.F Belediye web sayfasının güncellenmesi ve izlenmesi	25.730,33 TL	0,02			25.730,33 TL	0,02
	1.1.3.07.F Haberlerin arşivlenmesi faaliyeti	77.190,99 TL	0,06			77.190,99 TL	0,06
	1.1.3.08.F Halkla ilişkiler(vatandaş şikayet ve taleplerinin alınması ve çözüm yolları aranması için danışma, çözüm masası, kent konseyi ve Bimer gibi halkla ilişkiler hizmetleri) faaliyetleri	28.230,33 TL	0,02			28.230,33 TL	0,02

	1.1.3.09.F Basın yayın ve halkla ilişkiler hizmetleri ile ilgili büro ve yönetim hizmetleri (personel giderleri, SGK ödemeleri, hizmet alımları, mal ve malzeme alımları)	647.371,95 TL	0,49			647.371,95 TL	0,49
1.1.4 PH 4 İş akış süreçlerinin iyileştirilmesi ile ilgili sistem kurma çalışmalarına 2011 yılında da devam edilecektir.	1.1.4.01.F İş süreçlerinin belirlenmesi, güncellenmesi ve hizmet kalitesinin standartlarının geliştirilmesi	21.935,00 TL	0,02			21.935,00 TL	0,02
	1.1.4.02.F Üst yönetimin denetime yönelik işlevini, etkililiğini ve verimliliğini arttırmak için iç denetçilerin gerekli hazırlıklarını yapması ve iç denetim faaliyetleri	101.152,40 TL	0,08			101.152,40 TL	0,08
	1.1.4.03.F Teftiş hizmetleri ile ilgili büro ve yönetim hizmetleri faaliyetleri	128.764,00 TL	0,1			128.764,00 TL	0,1
1.1.5 PH 5 2011 yılında tüm dava ve icra dosyalarının % 80 oranında belediye lehine sonuçlandırılacaktır.	1.1.5.01.F Belediyenin yargı mercileri, icra daireleri ve noterlerde temsil edilmesi	70.101,00 TL	0,05			70.101,00 TL	0,05
	1.1.5.02.F İcra işlerinin takip edilmesi ve sonuçlandırılması	74.600,00 TL	0,06			74.600,00 TL	0,06
	1.1.5.03.F Hukuki danışmanlık faaliyetleri	23.450,00 TL	0,02			23.450,00 TL	0,02
	1.1.5.04.F Hukuk hizmetleri ile ilgili büro ve yönetim hizmetleri faaliyetleri	118.923,00 TL	0,09			118.923,00 TL	0,09
1.2.1 PH 1 2011 Yılında e-belediye hizmetlerinin iyileştirilmesi ve yaygınlaştırılması çalışmalarına devam	1.2.1.01.P E-belediyecilik (internet üzerinden vatandaşlara yönelik hizmetlerin interaktif yapılabilmesi) altyapı çalışmalarının 2010 yılında bitirilerek kent bilgi sisteminin kurulması süreci	57.971,20 TL	0,04			57.971,20 TL	0,04

edilecektir.	başlatılacaktır						
	1.2.1.02.F Web otomasyon hizmetlerinin yönetilmesi ve teknolojik gelişmelere paralel olarak kurumsal e-dönüşümün sürdürülmesi	43.984,10 TL	0,03			43.984,10 TL	0,03
	1.2.1.03.F Güvenlik kamerası sistemlerinin işletilmesi	7.992,05 TL	0,01			7.992,05 TL	0,01
	1.2.1.04.P Abone ve mükelleflere ait mükerrer sicillerin birleştirilmesi çalışmaları (Su ve Kanalizasyon ve Gelir Müdürlüğü ile işbirliği) (E-Belediyecilik hizmetleri çalışmaları içinde değerlendirileceğinden, maliyet konulmamıştır.)						
1.2.2 PH 2 2011 yılında da tüm birimlere bilişim konusunda teknik destek vermeye devam edilecektir.	1.2.2.01.F Bilgisayar donanım ve yazılım alımları (veri ve internet güvenliğinin sağlanması amacıyla 150 adet antivirüs yazılımı alınması ve eksik lisansların tamamlanarak 5 adet ofis, 3 adet xp vb. Lisanslama paketi alınması)	50.968,20 TL	0,04			50.968,20 TL	0,04
	1.2.2.02.F İç ve dış network bağlantı altyapısı kurulması faaliyetleri	44.000,00 TL	0,03			44.000,00 TL	0,03
	1.2.2.03.F Bilgisayar, güç kaynağı vb. Donanım bakımları ve yazılımların güncellenmesi	30.001,00 TL	0,02			30.001,00 TL	0,02
	1.2.2.04.F Belediye birimlerine teknik destek sunulması ve verilerin yedeklenmesi	37.468,20 TL	0,03			37.468,20 TL	0,03
	1.2.2.05.F Bilgi işlem hizmetleri ile ilgili	32.720,20	0,02			32.720,20	0,02

	büro ve yönetim hizmetleri	TL				TL	
	1.2.2.06.F Kurumsal bilgisayar kullanıcılarına yönelik temel bilgisayar eğitimi verilmesi (yıllık 30 saat)	6.492,05 TL				6.492,05 TL	
1.3.1 PH 1 2011 yılında da başkanlık makamına ait özel kalem hizmetlerinin ve karar organları sekretaryasının kaliteli ve verimli sunulması sağlanmaya devam edecektir.	1.3.1.01.F Belediye Başkanı'nın iletişim hizmetlerinin yürütülmesi ve randevu işlerinin düzenlenmesi faaliyetleri	125.707,37 TL	0,1			125.707,37 TL	0,1
	1.3.1.02.F Başkan adına yapılan toplantı ve organizasyonların düzenlenmesi	103.461,37 TL	0,08			103.461,37 TL	0,08
	1.3.1.03.F Başkanın seyahatlerinin organize edilmesi	15.043,06 TL	0,01			15.043,06 TL	0,01
	1.3.1.04.F Belediyenin temsil, ağırlama ve protokol faaliyetlerinin gerçekleştirilmesi	365.101,95 TL	0,28			365.101,95 TL	0,28
	1.3.1.05.F Başkanın koruma ve ulaşım hizmetlerinin yerine getirilmesi	532.650,95 TL	0,4			532.650,95 TL	0,4
	1.3.1.06.F Evlendirme işlemlerinin belediye başkanı adına yürütülmesi	45.387,20 TL	0,03			45.387,20 TL	0,03
	1.3.1.07.F Özel kalem hizmetleri ile ilgili büro ve yönetim hizmetleri faaliyetleri (sürekli işçi maaşları, SGK ödemeleri, araç bakım onarım giderleri, mal ve malzeme alımları)	430.129,69 TL	0,33			430.129,69 TL	0,33
1.3.2 PH 2 2011 yılında da belediyenin iç ve dış yazışmaları kurallar çerçevesinde, kaliteli ve verimli olarak gerçekleştirilmeye	1.3.2.01.F Belediye meclisi ve belediye encümeninin (karar organlarının) sekretarya hizmetleri	189.677,78 TL	0,14			189.677,78 TL	0,14
	1.3.2.06.F Personelin yazışma ve halkla ilişkiler konusunda eğitilmesi	2.000,00 TL				2.000,00 TL	
	1.3.2.02.F Gelen evrakların kayıt ve	85.758,28 TL	0,06			85.758,28 TL	0,06

devam edecektir.	dağıtımı	TL				TL	
	1.3.2.03.F Belediye dışı kurum ve kişiler ile resmi yazışmaların sağlanması	41.419,50 TL	0,03			41.419,50 TL	0,03
	1.3.2.04.F Arşivleme faaliyetleri	45.164,50 TL	0,03			45.164,50 TL	0,03
	1.3.2.05.F Yazı işleri ile ilgili büro ve yönetim hizmetleri	46.693,50 TL	0,04			46.693,50 TL	0,04
	1.3.2.07.F İç ve dış yazışmaların elektronik ortamda yapılması çalışmaları	3.000,00 TL				3.000,00 TL	
1.4.1 PH 1 Personel giderleri, 2011 yılında da kendi limiti olan % 30' un altına düşürülmeye çalışılacak, birimler arasındaki personel dağılımı adil ve hizmet için yeterli hale getirilmeye devam edilecektir.	1.4.1.01.F Organizasyon şemasının norm kadro çerçevesinde güncellenmesi faaliyeti	26.978,79 TL	0,02			26.978,79 TL	0,02
	1.4.1.02.F Norm kadro çerçevesinde memur ve işçi istihdamı (kurum içi ve kurum dışı personel atama işlemleri)	10.165,00 TL	0,01			10.165,00 TL	0,01
	1.4.1.03.F Belediyenin insan kaynakları ve kariyer planlaması ile birimlerde istihdam edilen personelin kariyeri ve kabiliyeti doğrultusunda çalıştırılması faaliyetleri (kadro, terfi ve görevde yükselme işlemleri, personel derece ve kademe yükseltilmesi)	21.893,72 TL	0,02			21.893,72 TL	0,02
	1.4.1.04.F Personel iş süreci gözden geçirilerek işlemlerin hızlandırılması iş analizi yapılarak birimlerin personel ihtiyacının ortaya çıkarılması	10.165,00 TL	0,01			10.165,00 TL	0,01
	1.4.1.05.F Teknik personel, zabita, itfaiye ve memur alımı yapılması	10.165,00 TL	0,01			10.165,00 TL	0,01
	1.4.1.06.F Ast-üst, amir-memur ve yönetim-personel arasındaki iletişimin sağlanması ve	3.210,00 TL				3.210,00 TL	

	belediye çalışanlarının moral ve motivasyonları ile verimliliklerinin arttırılmasına yönelik faaliyetler						
1.4.2 PH 2 2011 yılında da düzenlenecek hizmet içi eğitimler yoluyla, personelin bilgi ve becerileri arttırılacaktır.	1.4.2.01.F Personele zaman bilinci ve zaman yönetimi becerisi eğitimleri düzenlenmesi	3.745,00 TL				3.745,00 TL	
	1.4.2.02.F Hizmet öncesi ve hizmet içi eğitim faaliyetleri ile her personelin yılda en az 2 kez hizmetiçi eğitim almasının sağlanması	26.978,77 TL	0,02			26.978,77 TL	0,02
1.4.3 PH 3 Personel iş ve işlemleri, 2011 yılında da % 10 hızlandırılacaktır.	1.4.3.01.F Personel özlük, bordro tahakkuk işlemleri faaliyetleri (işe giriş, izin, işten ayrılma, emeklilik, maaş, ikramiye, vb.)	49.837,88 TL	0,04			49.837,88 TL	0,04
	1.4.3.02.F Toplu iş sözleşmeleri ile, işçi ve kamu görevlileri sendikaları ile ilgili işlemlerin	11.904,43 TL	0,01			11.904,43 TL	0,01
	1.4.3.03.F Asker ailelerine yardım hizmetleri faaliyeti	184.122,88 TL	0,14			184.122,88 TL	0,14
	1.4.3.04.F Öğrenci işletme staj faaliyeti(meslek liseliler)	89.089,25 TL	0,07			89.089,25 TL	0,07
	1.4.3.05.F Personel bilgilerinin dosyalama ve arşivleme faaliyeti	31.996,89 TL	0,02			31.996,89 TL	0,02
	1.4.3.06.F İnsan kaynakları ile ilgili büro ve yönetim hizmetleri faaliyetleri	57.738,77 TL	0,04			57.738,77 TL	0,04
1.4.4 PH 4 Personelin performansı 2011 yılında da arttırılması sağlanacaktır.	1.4.4.01.F Belediye çalışanlarının performans ölçümü (sicil, disiplin vb. İşlemler) ve kurumda personelin performansını düşüren hususlarla ilgili	10.980,32 TL	0,01			10.980,32 TL	0,01

	araştırma yapılması [adli (ceza)ve idari (disiplin)soruşturmaları]						
1.5.1 PH 1 Gelir akışının devamlılığı sağlanacak ve gelir arttırıcı çalışmalara hız verilip gelirlerin 2011 yılı sonuna kadar arttırılması sağlanacaktır.	1.5.1.06.P Çeşitli kriz ortamlarında mevcut gelir akışının devamlılığını sağlamak için çalışmalar yapılması	67.284,00 TL	0,05			67.284,00 TL	0,05
	1.5.1.07.P Kayıtdışı çalışmaların azaltılması için çalışmalar yapılması	67.284,00 TL	0,05			67.284,00 TL	0,05
	1.5.1.08.P Tahakkuk tahsilat oranlarının yükseltilmesi için çeşitli projelerin gerçekleştirilmesi	201.402,00 TL	0,15			201.402,00 TL	0,15
	1.5.1.09.P Muhtemel ek gelir kaynaklarının araştırılması	67.284,00 TL	0,05			67.284,00 TL	0,05
	1.5.1.10.F Taşınmaz mal yönetimi faaliyetleri (kira, satış vb)	67.284,00 TL	0,05			67.284,00 TL	0,05
	1.5.1.01.F Emlak vergisi tahakkuk faaliyeti	538.168,00 TL	0,41			538.168,00 TL	0,41
	1.5.1.02.F Çevre temizlik vergisi tahakkuk faaliyeti	347.004,00 TL	0,26			347.004,00 TL	0,26
	1.5.1.03.F Kira ve diğer vergilerin tahakkuk faaliyeti	436.509,00 TL	0,33			436.509,00 TL	0,33
	1.5.1.04.F Tahsilat takip ve diğer gelirlerin tahakkuk faaliyeti ile düğün salonu işletmesi	1.195.403,00 TL	0,91			1.195.403,00 TL	0,91
	1.5.1.05.F Gelir tahsili ile ilgili büro ve yönetim hizmetleri faaliyeti	78.399,00 TL	0,06			78.399,00 TL	0,06
1.5.2 PH 2 2011 yılında da, belediye bütçesi gider gerçekleştirme	1.5.2.01.F Tasarrufa yönelerek gelir-gider dengesi farkının indirilmesi (% 15' e)	2.500,00 TL				2.500,00 TL	
	1.5.2.02.F Mali disiplinin sağlanarak	7.500,00	0,01			7.500,00	0,01

oranının %70'e ulaşması ile istikrarlılık ve doğruluk oranının artırılması sağlanacak ve mali yapı şeffaf hale getirilecektir.	sürdürülmesi	TL				TL	
	1.5.2.03.F İç ve dış denetimlerde meydana gelebilecek tazmin olaylarının azaltılması, (tazmin miktarlarının % 20 azaltılması)	2.500,00 TL				2.500,00 TL	
	1.5.2.04.F İç ve dış denetim sorgu sayısının azaltılması (% 5)	3.200,00 TL				3.200,00 TL	
	1.5.2.05.F Yolsuzluk ve usulsüzlük oluşmasını önlemek için alan araştırmaları yapılması	10.000,00 TL	0,01			10.000,00 TL	0,01
	1.5.2.06.F Aylık ve 3 aylık bilançoların Maliye Bakanlığı sitesine girilmesi	18.000,00 TL	0,01			18.000,00 TL	0,01
	1.5.2.07.F Belediyenin performans esaslı gelir ve gider bütçelerinin hazırlanması	100.111,00 TL	0,08			100.111,00 TL	0,08
	1.5.2.08.F Belediyenin her türlü ödeme işlemlerinin yapılması	125.254,00 TL	0,09			125.254,00 TL	0,09
	1.5.2.09.F Belediye hesaplarının izlenmesi	675.940,00 TL	0,51			675.940,00 TL	0,51
	1.5.2.10.F Bütçe ve muhasebe kayıtlarının tutulması	73.583,00 TL	0,06			73.583,00 TL	0,06
	1.5.2.11.F Aylık gelir-gider tablolarının en geç bir sonraki ayın 15'ine kadar tablolar şeklinde düzenlenmesi	4.500,00 TL				4.500,00 TL	
	1.5.2.12.F Mali yönetim dönemine ilişkin cetvellerin hazırlanması	41.986,00 TL	0,03			41.986,00 TL	0,03
	1.5.2.13.F Mali tabloların internet üzerinden vatandaşın bilgisine sunulması	5.000,00 TL				5.000,00 TL	
	1.5.2.14.F İdarenin yıllık bütçe kesin hesaplarının hazırlanması	49.615,00 TL	0,04			49.615,00 TL	0,04

	1.5.2.15.F Bütçe kesin hesabının belediye web sayfasından yılda bir kez yayınlanması	3.500,00 TL				3.500,00 TL	
	1.5.2.16.F Ön mali kontrol faaliyetleri	33.812,00 TL	0,03			33.812,00 TL	0,03
	1.5.2.17.F Mali hizmetler ile ilgili büro ve yönetim hizmetleri faaliyetleri	55.811,00 TL	0,04			55.811,00 TL	0,04
	1.5.2.18.F Taşınır mal kontrol işlemleri	305.399,00 TL	0,23			305.399,00 TL	0,23
	1.5.2.19.F Gelirlerden ayrılan paylar toplamı	1.845.386,00 TL	1,4			1.845.386,00 TL	1,4
	1.5.2.20.F Personel yedek ödeneği	2.675.000,00 TL	2,03			2.675.000,00 TL	2,03
	1.5.2.21.F Kurum borç ödemesi	1.498.000,00 TL	1,13			1.498.000,00 TL	1,13
	1.5.2.22.F Yedek ödenek	4.280.000,00 TL	3,24			4.280.000,00 TL	3,24
1.5.3 PH 3 2011 yılında da destek hizmetleri etkin ve verimli şekilde, satın alma işlemleri ise kurallara uygun ve hızlı şekilde yerine getirilmeye devam edecektir.	1.5.3.01.F Hizmet binalarının bakım ve onarımının yapılması	360.730,33 TL	0,27			360.730,33 TL	0,27
	1.5.3.02.F Hizmet binalarının temizliğinin yapılması	250.000,00 TL	0,19			250.000,00 TL	0,19
	1.5.3.03.F Belediyeye ait elektrik telefon vb. Faturalarının takip edilmesi	395.730,33 TL	0,3			395.730,33 TL	0,3
	1.5.3.04.F Belediye binalarının ısıtılması	456.883,92 TL	0,35			456.883,92 TL	0,35
	1.5.3.05.F Tören ve organizasyonlara ses düzeni vb. Alt yapı desteği sağlanması	25.730,33 TL	0,02			25.730,33 TL	0,02
	1.5.3.06.F Santral hizmetlerinin sağlanması	154.380,37 TL	0,12			154.380,37 TL	0,12

	1.5.3.07.F Belediye hizmet araçlarının yönetimi	138.727,00 TL	0,11			138.727,00 TL	0,11
	1.5.3.08.F Doğrudan temin faaliyetleri	112.824,01 TL	0,09			112.824,01 TL	0,09
	1.5.3.09.F İhale faaliyetleri	538.001,34 TL	0,41			538.001,34 TL	0,41
2.1.1. PH 1 2011 yılında da sürdürülebilir kent planları hazırlanarak, kararlı ve adil bir şekilde uygulanmaya devam edecektir.	2.1.1.01.F İmar planı faaliyetleri	160.050,00 TL	0,12			160.050,00 TL	0,12
	2.1.1.02 .F Haritalama faaliyetleri	485.405,00 TL	0,37			485.405,00 TL	0,37
	2.1.1.03.F İmar iskan faaliyetleri	190.775,00 TL	0,14			190.775,00 TL	0,14
	2.1.1.04.F Etüd proje uygulamaları	338.335,00 TL	0,26			338.335,00 TL	0,26
	2.1.1.05.F Yapı ruhsat ve kontrol faaliyetleri	183.705,00 TL	0,14			183.705,00 TL	0,14
	2.1.1.06.F Numarataj faaliyetleri	509.513,00 TL	0,39			509.513,00 TL	0,39
	2.1.1.07.F İmar arşivi faaliyetleri	80.756,00 TL	0,06			80.756,00 TL	0,06
	2.1.1.08.F İmar kalemi faaliyeti	208.006,00 TL	0,16			208.006,00 TL	0,16
	2.1.1.09.F İmar ve şehircilik hizmetleri ile ilgili büro ve yönetim hizmetleri	83.045,00 TL	0,06			83.045,00 TL	0,06
	2.1.1.10.F Kamulaştırma faaliyetleri	2.000.000,00 TL	1,51			2.000.000,00 TL	1,51
	2.1.1.11.F Menekşe sokak restorasyonu	300.000,00 TL	0,23			300.000,00 TL	0,23

	2.1.1.12.F İmar planının revize edilmesi	300.000,00 TL	0,23			300.000,00 TL	0,23
2.1.2. PH 2 Ordu'nun mevcut ve gelecekteki konut açığı belirlenmeye devam edecektir.	2.1.2.01.F Kentsel dönüşüm alanlarının belirlenmesi (Herhangi bir maliyet gerekmemektedir.)						
	2.1.2.02.F Kentin konut ihtiyacı ve konut açığının belirlenmesi (İmar planı dahilinde değerlendirilip belirlenecektir, bu çalışmalar için ek bir maliyet gerekmemektedir)						
	2.1.2.02.F Kentin konut ihtiyacı ve konut açığının belirlenmesi (imar planı dahilinde değerlendirilip belirlenecektir, bu çalışmalar için ek bir maliyet gerekmemektedir)						
	2.1.2.03.F TOKİ ve/veya özel sektörle işbirliği yapılarak, nitelikli konut yapımının desteklenmesi (Herhangi bir maliyet gerekmemektedir.)						
2.2.1. PH 1 2011 yılında da, yeşil alanların bakımının yapılmasına devam edilecektir.	2.2.1.01.F Park ve yeşil alanların bakımı	1.014.449,00 TL	0,77			1.014.449,00 TL	0,77
	2.2.1.02.F Bitkisel bakım ve sulama	348.914,00 TL	0,26			348.914,00 TL	0,26
	2.2.1.03.F Kent mobilyalarının ve park donatılarının üretimi / bakım ve onarımı faaliyetleri (çeşmeler, oyun grupları, spor aletleri, bank, kamelya, bitki kent mobilyası, yol kenarı korkulukları vb.)	606.612,00 TL	0,46			606.612,00 TL	0,46
	2.2.1.04.F Park bahçe hizmetleri ile ilgili büro ve yönetim hizmetleri faaliyetleri	956.894,06 TL	0,72			956.894,06 TL	0,72

2.2.2. PH 2 Mevcut 300 dönüm olan yeşil alanın 2011 yılında arttırılması sağlanacaktır.	2.2.2.01.F Bitkilendirme ve yeşillendirme faaliyetleri	553.278,90 TL	0,42			553.278,90 TL	0,42
	2.2.2.02.F Park ve yürüyüş yollarının yapımı	1.749.951,31 TL	1,32			1.749.951,31 TL	1,32
	2.2.2.03.P Peyzaj projeleri	107.000,00 TL	0,08			107.000,00 TL	0,08
2.2.3. PH 3 2011 yılında da kent sürekli temiz tutularak, çevreye ve doğaya zarar veren her türlü atıklar bertaraf edilecektir.	2.2.3.01.F Katı atıkların, sanayi atıklarının, atık pillerin ve tıbbi atıkların her gün toplanması, taşınması ve bertaraf faaliyeti	3.225.750,00 TL	2,44			3.225.750,00 TL	2,44
	2.2.3.02.F Pazar yerlerinin, kaldırımların, parkların, kıyıların, yağmursuyu ızgaraları ve derelerin temizlenmesi	7.790.000,00 TL	5,9			7.790.000,00 TL	5,9
	2.2.3.03.F Cadde ve sokaklar ile cami avlusu, okul bahçesi vb. Resmi dairelerin çevrelerinin yıkanması	179.200,00 TL	0,14			179.200,00 TL	0,14
	2.2.3.04.F Park ve bahçeler dışındaki kamu alanlarındaki yabancı otlarla mücadele edilmesi	31.600,00 TL	0,02			31.600,00 TL	0,02
	2.2.3.05.F Temizlik hizmetleri ile ilgili büro ve yönetim hizmetleri faaliyetleri	14.760,00 TL	0,01			14.760,00 TL	0,01
	2.2.3.06.F Ordu Kaynakta Ayrıştırma Faaliyeti(ORKAP)	135.000,00 TL	0,1			135.000,00 TL	0,1
	2.2.3.07.P Temizlik Hizmet Binası'nın projesi ile inşaatının yapılması ve işletilmesi	465.000,00 TL	0,35			465.000,00 TL	0,35
	2.2.3.08.P Katı atık bertaraf tesisi projesi ile inşaatının yapılması ve işletilmesi	4.450.000,00 TL	3,37			4.450.000,00 TL	3,37
	2.2.3.09.P Tıbbi Atık Tesisi'nin projesi ile inşaatının yapılması ve işletilmesi	1.050.000,00 TL	0,79			1.050.000,00 TL	0,79

	2.2.3.10.P Durugöl katı atık döküm sahasının rehabilitasyon projesi	1.000.000,00 TL	0,76			1.000.000,00 TL	0,76
	2.2.3.11.P Katı atık bertaraf tesisi için ÇED raporu alımı	150.000,00 TL	0,11			150.000,00 TL	0,11
	2.2.3.12.F Tüm cadde ve sokakları her gün süpürülmesi	280.000,00 TL	0,21			280.000,00 TL	0,21
	2.2.3.13.F Çevre bilincinin geliştirilmesi amacıyla tüm okullarda eğitim çalışması yapılması (her öğrenciye 40 dakika)	8.400,00 TL	0,01			8.400,00 TL	0,01
	2.2.3.14.F Halkın bilinçlendirilmesi için 60 bin adet broşür hazırlanması	23.400,00 TL	0,02			23.400,00 TL	0,02
	2.2.3.15.F Çöp tesislerinin kesintisiz çalıştırılarak çöplerin ayrıştırılmasının sağlanması	100.000,00 TL	0,08			100.000,00 TL	0,08
2.3.1. PH 1 Mevcut içme suyu hatlarının yenilenmesine 2011 yılında da devam edilecektir.	2.3.1.01.F Mevcut içme suyu şebekelerinin bakım ve onarım faaliyetlerinin yürütülmesi ve şebekelere ilavelerin yapılması, yeni içme suyu şebekelerinin döşenmesi ve alt yapı koordinasyonu	3.601.954,53 TL	2,73			3.601.954,53 TL	2,73
	2.3.1.02.P Su borularının ve şebekelerinin yenilenmesi projesi (DSİ, İLLER BANKASI, AB HİBELERİ İLE ÇEVRE VE ORMAN BAKANLIĞI İŞBİRLİĞİYLE)	1,00 TL				1,00 TL	
	2.3.1.03.F Su abone faaliyetleri	341.569,19 TL	0,26			341.569,19 TL	0,26
	2.3.1.04.F Su tahakkuk faaliyetleri	1.568.112,13 TL	1,19			1.568.112,13 TL	1,19

	2.3.1.05.F Su tahsilat faaliyetleri	310.580,38 TL	0,24			310.580,38 TL	0,24
	2.3.1.06.F Su kesim ve kaçak su ile mücadele faaliyetleri	724.516,86 TL	0,55			724.516,86 TL	0,55
	2.3.1.07.F Su ve kanalizasyon hizmetleri ile ilgili büro ve yönetim hizmetleri faaliyetleri	450.677,57 TL	0,34			450.677,57 TL	0,34
2.3.2. PH 2 2011 yılında da içme suyunun en az % 75'inin Su Arıtma Tesislerinden temin edilmesi sağlanacaktır.	2.3.2.01.P Şehrin içme suyunun temininin sürekliliğini sağlayabilmek ve maliyetini düşürebilmek için yeni su alma yapılarının yapımı ile içme suyu arıtma tesisi ve ilavelerin yapımı (DSİ işbirliğinde)	1,00 TL				1,00 TL	
	2.3.2.02.P İsale hatları yapımı ve yeni içme suyu şebekelerinin döşenmesi (DSİ, İller Bankası, AB hibeleri ile çevre ve orman bakanlığı işbirliğiyle)	1,00 TL				1,00 TL	
	2.3.2.03.P Yeni içme suyu depolarının yapılması	973.000,00 TL	0,74			973.000,00 TL	0,74
	2.3.2.05.F Suyun temini, arıtılması, kullanıma verilmesi ve ilgili tesislerin işletilmesi, içme suyu temin edilen bütün içme suyu havzalarının koruma altına alınması ile su analiz faaliyetleri ve kaynak suyu pazarlanması	6.670.971,45 TL	5,05			6.670.971,45 TL	5,05
	2.3.2.06.F Proje yönetimi ve teknik destek faaliyetleri	234.824,61 TL	0,18			234.824,61 TL	0,18
	2.4.1. PH 1 Mevcut koruma imar planının	2.4.1.01.P İlk 5 yıl içinde 5 adet tarihi binanın kamulaştırılarak belediye tarafından					

2011 yılında da revizyon çalışmalarına devam edilecektir.	restorasyonunun yapılması (Maliyeti Menekşe Sokak Restorasyonu faaliyeti içinde değerlendirilecektir.)						
	2.4.1.02.P Özel şahıslara ait tarihi binalar için başvuruları halinde tamamına teknik destek sağlanması (ek bir maliyet gerekmemektedir, menekşe sokak projesi içindedir.)						
	2.4.1.03.P Mevcut koruma imar planının günün koşullarına göre revize edilmesi	50.000,00 TL	0,04			50.000,00 TL	0,04
	2.4.1.04.P Kentsel sit alanı içinde tarihi dokuya uygun alt yapı düzenlemeleri yapılması (ek bir maliyet gerekmemektedir, maliyeti koruma imar planının revize edilmesi projesi içindedir.)						
2.4.2. PH 2 2011 yılında da kentin doğal güzellikleri korunarak geliştirilmeye ve turizme kazandırılmaya devam edilecektir.	2.4.2.01.P Kent estetiğini geliştirici faaliyetler (bir maliyet gerekmemektedir, maliyeti imar planının revize edilmesi projesi içindedir.)						
2.5.1. PH 1 2011 yılında da kent içi yolların yenilenmesi veya yeni yollar açılmasıyla kent içi ulaşım alternatifleri arttırılmaya devam edilecektir.	2.5.1.01.F Kentin açılmayan imar yollarının 5 yıl içinde % 80' inin açılması(Yol yapımı çalışmaları engellilerin de yararlanacağı şekilde dizayn edilecektir.)	1.324.485,00 TL	1			1.324.485,00 TL	1
	2.5.1.02.F Açılan ham yolların alt temellerinin yapılması	1.616.698,00 TL	1,22			1.616.698,00 TL	1,22
	2.5.1.03.F Çevresindeki yapılaşma % 80 oranında tamamlanan yolların kaplamasının	1.847.954,00 TL	1,4			1.847.954,00 TL	1,4

	yapılması					
	2.5.1.04.F Ekonomik ömrünü tamamlamış şehir içi yolların revize edilerek yeniden yapılması ve çeşitli sebepler ile kapanmış yolların açılması	1.442.865,00 TL	1,09			1.442.865,00 TL 1,09
	2.5.1.05.F Kaliteli imalat gerçekleştirmek için laboratuvar kurulması	50.000,00 TL	0,04			50.000,00 TL 0,04
2.5.2. PH 2 2011 yılında da halkın şehirlerarası ulaşımını hızlı, güvenli ve konforlu hale getirmek amacıyla, otogar hizmetleri modernleştirilecek ve kentte otopark ihtiyacı tespit edilerek, uygun yerlerde ihtiyaca uygun otoparklar inşa edilecektir.	2.5.2.02.F Otogara giriş çıkış işlemlerinin ve otogar denetiminin sağlanması	117.741,00 TL	0,09			117.741,00 TL 0,09
	2.5.2.03.F Otogarin temizlik, bakım ve onarımı	468.060,00 TL	0,35			468.060,00 TL 0,35
	2.5.2.04.F Otogarin güvenliğinin sağlanması ve anons faaliyetleri	117.741,00 TL	0,09			117.741,00 TL 0,09
	2.5.2.05.F Otogar hizmetleri ile ilgili büro ve yönetim hizmetleri faaliyetleri	120.500,00 TL	0,09			120.500,00 TL 0,09
2.6.1.PH 1 Kent içi ve çevresindeki sahiller düzenlenerek halkın kullanımına açılacak ve Ordu limanı genişletilerek, işlem hacminin iki katına çıkarılması desteklenecek.	2.6.1.01.P Halk plajları ve yeni tesislerin yapımı (YAP-İŞLET-DEVRET veya 2886 SAYILI YASA İLE DE YAPILABİLİR)	1.000.000,00 TL	0,76			1.000.000,00 TL 0,76
	2.6.1.02.P Liman yapımının desteklenmesi	50.000,00 TL	0,04			50.000,00 TL 0,04

2.6.2. PH 2 2011 yılında da kanalizasyon ve yağmur sularının ıslah edilmesine devam edilecek ve ordu sahillerinin temizliğinin ve yüzülebilirliğinin sağlanması için çalışmalar sürdürülecektir	2.6.2.01.P Kanalizasyon-Yağmursuyu şebekelerinin döşenmesi , kolektör hattı ve terfi merkezleri yapım projesi	1.174.195,33 TL	0,89			1.174.195,33 TL	0,89
	2.6.2.02.P Yağmursuyu-Kanalizasyon şebekelerinin ilavelerinin yapılması (yeni baks hatları vb. Yapımı)	2.642.546,67 TL	2			2.642.546,67 TL	2
	2.6.2.03.F Yağmursuyu ve kanalizasyon şebekelerinin yapılması , derelerin ıslahı, temizliği, bakım ve onarım hizmetleri (Civil Deresi vb. derelerin ıslah edilmesi, baksların temizliği ve onarımı vb.)	2.553.015,67 TL	1,93			2.553.015,67 TL	1,93
	2.6.2.05.P 2014 yılına kadar evsel biyolojik atık su arıtma tesisinin devreye alınması	200.001,00 TL	0,15			200.001,00 TL	0,15
3.1.1. PH 1 2011 yılında da yangın ve afetlere her an hazırlıklı olunacaktır.	3.1.1.01.P Araç gereç filosunun güçlendirilerek hizmete hazır halde tutulması (1adet 22 metrelik hidrolik merdivenli, 5 ton su ve 500 lt köpük kapasiteli itfaiye aracı alımı)	340.000,00 TL	0,26			340.000,00 TL	0,26
	3.1.1.04.P İtfaiye teşkilatının araç, teçizat ve malzeme yönünden modernize edilerek hizmete hazır halde tutulması amacı ile teknolojik gelişmelere uygun araç-gereç ve yangından korunma malzemelerinin alımının yapılması ve yenilenmesi.	50.000,00 TL	0,04			50.000,00 TL	0,04
	3.1.1.05.F İtfaiye hizmetlerinin etkin sunulması için personel yaş ortalamasının 35 düzeyinde tutulması	180.000,00 TL	0,14			180.000,00 TL	0,14
	3.1.1.06.F İtfaiye Müdürlüğünde çalışan	75.000,00	0,06			75.000,00	0,06

	her bir personel için hizmet içi eğitim verilmesi (yılda en az 140 saat)	TL				TL	
	3.1.1.07.F Yangın güvenlik ve eğitim tatbikatı yapılması (yılda en az 20)	153.000,00 TL	0,12			153.000,00 TL	0,12
	3.1.1.08.P Kentteki yangın riskli bölgelerin % 40'ında hidrand vb. yangın söndürme sistemlerinin kurulması	20.000,00 TL	0,02			20.000,00 TL	0,02
	3.1.1.09.F Yangın önlemleri ve yangın ruhsatı denetimi	230.000,00 TL	0,17			230.000,00 TL	0,17
	3.1.1.10.F Afet bilinçlendirmesi	84.000,00 TL	0,06			84.000,00 TL	0,06
	3.1.1.11.F Doğal ve suni afetlere hazırlık	173.000,00 TL	0,13			173.000,00 TL	0,13
	3.1.1.12.F Baca temizliği ve kapı açma vb. Faaliyetler	120.000,00 TL	0,09			120.000,00 TL	0,09
	3.1.1.13.P Üniversiteler ve bilimsel kuruluşlarla işbirliği yoluyla, Ordu'nun afet,sanayi,yangın vb tüm risk haritalarının çıkarılması	10.000,00 TL	0,01			10.000,00 TL	0,01
3.1.2. PH 2 2011 yılında da yangın ve afetlere zamanında müdahale edilecektir.	3.1.2.01.F Yangınlara müdahale edilmesi ve söndürülmesi	1.216.000,00 TL	0,92			1.216.000,00 TL	0,92
	3.1.2.02.F Sivil savunma faaliyetleri	100.000,00 TL	0,08			100.000,00 TL	0,08
	3.1.2.03.F Arama ve kurtarma faaliyetleri	110.000,00 TL	0,08			110.000,00 TL	0,08
	3.1.2.04.F İlk yardım faaliyetleri	42.000,00 TL	0,03			42.000,00 TL	0,03
	3.1.2.05.F Suyu olmayan köylere ve	258.000,00	0,2			258.000,00	0,2

	gemilere su nakli faaliyeti	TL				TL	
	3.1.2.06.F İtfaiye ve afet yönetim hizmetleri ile ilgili büro ve yönetim hizmetleri faaliyetleri	136.000,00 TL	0,1			136.000,00 TL	0,1
3.2.1. PH 1 2011 yılında da tüm cenaze hizmetleri, ehil kişiler tarafından etkin bir şekilde ve insanlarımızın hassasiyetleri de dikkate alınarak yerine getirilecektir.	3.2.1.06.F Defin sahalarının genişletilmesi veya yeni mezarlık alanlarının oluşturulması ve tahsis edilmesi	110.000,00 TL	0,08			110.000,00 TL	0,08
	3.2.1.01.F Cenaze ve mezarlık hizmetleri ile ilgili büro ve yönetim hizmetleri	90.000,00 TL	0,07			90.000,00 TL	0,07
	3.2.1.02.F Cenaze yıkanması faaliyeti	488.727,85 TL	0,37			488.727,85 TL	0,37
	3.2.1.03.F Cenazelerin dini vecibelerine uygun olarak defnedilmesi (gömülmesinin sağlanması)	278.200,00 TL	0,21			278.200,00 TL	0,21
	3.2.1.04.P Şahincili ve Nizamettin mahalleleri şehir mezarlıkların kenarının beton duvar ve ferforje ile çevrilmesi	240.000,00 TL	0,18			240.000,00 TL	0,18
	3.2.1.05.F Şehir içi cenaze nakil işlemleri	53.500,00 TL	0,04			53.500,00 TL	0,04
	3.2.1.07.F Mezarların ve mezarlık alanlarının bakım ve onarımının yapılması	220.556,65 TL	0,17			220.556,65 TL	0,17
3.2.2. PH 2 2011 yılında da halen mevcut imar planındaki yol ve caddeler yapılmaya devam edilecektir.	3.2.2.01.F Etüt, plan, proje, keşif ve ihale dosyalarının hazırlanması, öz kaynaklar ile yapım işleri	299.100,00 TL	0,23			299.100,00 TL	0,23
	3.2.2.02.F Kontrolörlük ve laboratuvar faaliyetleri	325.200,00 TL	0,25			325.200,00 TL	0,25
	3.2.2.03.P İhale edilmiş işlerin geçici ve kesin kabullerinin yapılması ve iş artışları	660.400,00 TL	0,5			660.400,00 TL	0,5

	3.2.2.04.F Belediyenin yetki alanındaki cumhuriyet meydanı vb. Meydanların ve bulvarların caddelerin yapılması	80.000,00 TL	0,06			80.000,00 TL	0,06
	3.2.2.05.F Belediyenin yetki alanındaki yollarda bordür, tretuar, refüj, istinat ve taş duvar yapılması (Park ve Bahçeler Müdürlüğü ile işbirliği içinde)	669.800,00 TL	0,51			669.800,00 TL	0,51
	3.2.2.06.F Fen işleri ile ilgili büro ve yönetim hizmetleri faaliyetleri	1.077.936,00 TL	0,82			1.077.936,00 TL	0,82
	3.2.2.07.F Yol dışındaki fen ve sanat yapılarının bakım ve onarım faaliyeti	988.625,00 TL	0,75			988.625,00 TL	0,75
3.2.3. PH 3 2011 yılında da kentsel altyapı ve üstyapı yapım ve onarımı ile bu yapılara ait malzeme üretimi, kaliteli ve verimli şekilde yapılacaktır.	3.2.3.01.F Galeri sistemi yapılarak bütün alt yapının galeri sistemine entegre edilmesi	2.000.000,00 TL	1,51			2.000.000,00 TL	1,51
	3.2.3.02.P Açık-kapalı araç park yerleri, merkezi ve trafiğin yoğun olduğu bölgelerde bölgesel otoparklar oluşturulması (en az 2 adet) ile alt ve üst geçitlerin yapılması	970.000,00 TL	0,73			970.000,00 TL	0,73
	3.2.3.04.P Katlı otopark hizmet tesisi yapımı (yap-işlet-devret veya 2886 sayılı yasa ile de yapılabilir)	11.000.000,00 TL	8,33			11.000.000,00 TL	8,33
	3.2.3.05.P Köprü yapımı	1.000.000,00 TL	0,76			1.000.000,00 TL	0,76
	3.2.3.06.P Rus pazarı uzay çatı yapımı (KATLI OTOPARK İÇİNDE DEĞERLENDİRİLECEK)						
	3.2.3.07.P Muhtar evleri yapımı	40.000,00 TL	0,03			40.000,00 TL	0,03

	3.2.3.09.P Nikah salonu yapımı (YAP-İŞLET-DEVRET veya 2886 SAYILI YASA İLE DE YAPILABİLİR)	1.000.000,00 TL	0,76			1.000.000,00 TL	0,76
	3.2.3.10.P Merkez hizmet binası yapımı (YAP-İŞLET-DEVRET veya 2886 SAYILI YASA İLE DE YAPILABİLİR)	5.000.000,00 TL	3,79			5.000.000,00 TL	3,79
	3.2.3.11.F Asfalt üretimi faaliyetleri	619.121,90 TL	0,47			619.121,90 TL	0,47
	3.2.3.12.F Belediye mülkiyetinde veya hizmetinde bulunan her türlü, iş araçları ve taşıtlar ile makinelerin bakımlarının ve arızalarının yapılması	2.853.406,05 TL	2,16			2.853.406,05 TL	2,16
	3.2.3.13.F Kum, çakıl, filler ve iskarta üretilmesi	391.379,37 TL	0,3			391.379,37 TL	0,3
	3.2.3.14.F Büz(200'lük,300'lük,400'lük,600'lük ve 800'lük), yağmursuyu oluğu, beton baca kapağı, bordür üretilmesi	751.107,84 TL	0,57			751.107,84 TL	0,57
	3.2.3.15.F Renkli ve renksiz parke taşı üretilmesi	186.000,00 TL	0,14			186.000,00 TL	0,14
	3.2.3.16.F Demir doğrama ve boyama faaliyeti	837.822,98 TL	0,63			837.822,98 TL	0,63
	3.2.3.17.F Marangozhane faaliyetleri	330.397,52 TL	0,25			330.397,52 TL	0,25
	3.2.3.18.F Belediye araçlarının akaryakıt ihtiyacının karşılanması faaliyeti	1.620.615,11 TL	1,23			1.620.615,11 TL	1,23
	3.2.3.19.F Destek hizmetleri ile ilgili büro ve yönetim hizmetleri faaliyetleri	1.340.434,28 TL	1,01			1.340.434,28 TL	1,01
3.3.1. PH 1 2011	3.3.1.01.F Panel, konferans, seminer, vb.	167.061,00	0,13			167.061,00	0,13

yılında da kültürel etkinlikler sürekli hale getirilecek ve diğer kamu, özel sektör ve sivil toplum kuruluşları ile işbirliği yapılarak, kentin yurtiçi ve yurtdışında tanıtılması sağlanacaktır.	Kültürel faaliyetlerin düzenlenmesi	TL				TL	
	3.3.1.02.F Öğrencilere yönelik eğitici programlar, yaz okulu ve geziler düzenlenmesi faaliyetleri	150.810,00 TL	0,11			150.810,00 TL	0,11
	3.3.1.03.F Konser, şölen, şenlik ve festival düzenlenmesi	305.110,00 TL	0,23			305.110,00 TL	0,23
	3.3.1.04.F Belirli gün ve haftalara yönelik etkinlikler	215.110,00 TL	0,16			215.110,00 TL	0,16
	3.3.1.05.F Konservatuar faaliyetleri	179.250,00 TL	0,14			179.250,00 TL	0,14
	3.3.1.06.F Ordu şehri ve kültürünün tanıtılması ve turizmin teşvikine yönelik faaliyetler	201.110,00 TL	0,15			201.110,00 TL	0,15
3.3.2. PH 2 2011 yılında da kentte eğitim ve sanat seviyesini yükseltmek ve işgücünün niteliğini arttırmak amacıyla kurslar düzenlenecektir.	3.3.2.01.F Mesleki ve sanatsal kurslar düzenlenmesi	101.100,00 TL	0,08			101.100,00 TL	0,08
	3.3.2.02.F Yaz okulu faaliyetleri ve sportif etkinlikler düzenlenmesi	103.400,00 TL	0,08			103.400,00 TL	0,08
	3.3.2.03.F Sosyal belediyecilik hizmetlerine ilişkin faaliyetler (Engelliler Hizmet Birimi kurulması v.b.)	305.400,00 TL	0,23			305.400,00 TL	0,23
3.3.3. PH 3 Sosyal refahın ve toplumsal dayanışmanın geliştirilmesi için, 2011 yılında da sosyal belediyecilik çabalarına hız verilecektir.	3.3.3.01.P Kadınlar ve çocuklar için koruma evi projesi	800.000,00 TL	0,61			800.000,00 TL	0,61
	3.3.3.02.F Fakir ve muhtaçlara ayni ve nakdi yardım faaliyetleri	54.550,00 TL	0,04			54.550,00 TL	0,04
	3.3.3.03.F Spor faaliyetleri	159.175,00 TL	0,12			159.175,00 TL	0,12
	3.3.3.04.F Kütüphane hizmetlerinin sunulması	10.700,00 TL	0,01			10.700,00 TL	0,01

3.3.4. PH 4 2011 yılında da belediye tiyatrosunun faaliyetleri arttırılarak devam ettirilecektir.	3.3.4.01.F Tiyatro oyunlarının sahnelenmesi	513.100,00 TL	0,39			513.100,00 TL	0,39
	3.3.4.02.F Tiyatro turnelerinin düzenlenmesi	404.200,00 TL	0,31			404.200,00 TL	0,31
	3.3.4.03.F Kültür ve tiyatro hizmetleri ile ilgili büro ve yönetim hizmetleri faaliyetleri	649.225,00 TL	0,49			649.225,00 TL	0,49
3.4.1. PH 1 Halkın güvenli huzurlu ve sağlıklı ortamda yaşamalarını engelleyecek durumları sürekli ortadan kaldırarak ,zabıta hizmetlerinin 2011 yılında da devamlılığı sağlanacaktır.	3.4.1.01.F Suçların işlenmesinin önlenmesi ve sonuçlarının izlenmesi ve denetlenmesi faaliyetleri (kabahatler kanununun uygulanması,gıda, çevre, işyeri denetimleri, her gün kaldırım işgallerinin denetlenmesi, pazar yeri denetimi ve ilgili tutanakların düzenlenmesi)	860.785,00 TL	0,65			860.785,00 TL	0,65
	3.4.1.02.F Şikayet üzerine veya rutin kontrol faaliyetleri	728.110,00 TL	0,55			728.110,00 TL	0,55
	3.4.1.03.F Diğer birimlere zabıta desteği sağlanması faaliyetleri	147.802,00 TL	0,11			147.802,00 TL	0,11
	3.4.1.04.F Önemli bina ve alanların güvenliğinin sağlanması faaliyetleri	336.000,00 TL	0,25			336.000,00 TL	0,25
	3.4.1.05.F Trafik hizmetlerinin yürütülmesi faaliyetleri	905.150,00 TL	0,69			905.150,00 TL	0,69
	3.4.1.06.F Tebligat, ilan ve bilgilendirme faaliyetleri	271.974,00 TL	0,21			271.974,00 TL	0,21
	3.4.1.07.F Bando faaliyetleri	153.053,00 TL	0,12			153.053,00 TL	0,12
	3.4.1.08.F Zabıta hizmetleri ile ilgili büro ve yönetim hizmetleri faaliyetleri	158.015,00 TL	0,12			158.015,00 TL	0,12
	3.4.1.09.F Elektrik ve telefon faaliyetleri	388.061,00	0,29			388.061,00	0,29

		TL				TL	
	3.4.1.10.F Halk danışma şikayet alma ve bilgilendirme faaliyetleri	500,00 TL				500,00 TL	
	3.4.1.11.F Sinyalizasyon sistemlerinin, hız kesicilerin, trafik levha ve işaretlemelerinin yapımı ve bakımı faaliyetleri	312.199,00 TL	0,24			312.199,00 TL	0,24
	3.4.1.14.P Zabita noktalarının yapılması	20.000,00 TL	0,02			20.000,00 TL	0,02
3.4.2. PH 2 Halkın güvenliğini sağlamak amacıyla tüm işyerleri belirli periyodlarla denetlenecek ve tüm işyerlerinin ruhsatlandırma işlemleri 2011 yılında da devam edecektir.	3.4.2.01.F Güvenlik bölgesi risk haritalarının çıkartılması ve ruhsatlandırma işlemlerine ilişkin bilgilendirme faaliyetleri	31.500,00 TL	0,02			31.500,00 TL	0,02
	3.4.2.02.F Hafta tatili ruhsatı, işyeri açma ve çalışma ruhsatı taleplerinin değerlendirilmesi ve ruhsatlandırılması	451.000,00 TL	0,34			451.000,00 TL	0,34
	3.4.2.03.F Şikayet üzerine ve/veya rutin işyeri denetim ve kontrol faaliyetleri	44.631,00 TL	0,03			44.631,00 TL	0,03
	3.4.2.04.F Ölçü ve ayar beyannameleri ile ilgili faaliyetler	99.282,00 TL	0,08			99.282,00 TL	0,08
	3.4.2.05.F Ölçü ve ayar aletleri denetimi	51.000,00 TL	0,04			51.000,00 TL	0,04
	3.4.2.06.F Ruhsat ve denetim hizmetleri ile ilgili büro ve yönetim hizmetleri faaliyetleri	14.500,00 TL	0,01			14.500,00 TL	0,01
3.4.3. PH 3 2011 yılında da su ürünleri hali verimli bir şekilde işletilerek, su ürünleri satış işlemleri sürekli kontrol edilecektir.	3.4.3.01.F Su ürünlerinin denetiminin ve satışının sağlanması	121.595,96 TL	0,09			121.595,96 TL	0,09
	3.4.3.02.F Mezat alanlarının kontrolü	104.738,11 TL	0,08			104.738,11 TL	0,08
	3.4.3.03.F Su ürünlerine ilişkin belge denetimi	30.952,38 TL	0,02			30.952,38 TL	0,02

3.4.4. PH 4 Her türlü yaş sebze ve meyve ile su ürünlerinin kayıt altına alınarak, sağlıklı ve hijyen koşullarında halkın tüketimine sunulması için 2011 yılında da sürekli denetim ve kontrol yapılacaktır.	3.4.4.01.F Sebze ve meyve satışının sağlanması	268.919,58 TL	0,2			268.919,58 TL	0,2
	3.4.4.02.F Pazar yeri ve sabit satış yerleri kontrolü	306.585,69 TL	0,23			306.585,69 TL	0,23
	3.4.4.03.F Sebze ve meyve hareketliliğinin belge denetimi	169.268,58 TL	0,13			169.268,58 TL	0,13
	3.4.4.04.F Hal Müdürlüğü'nün hizmetleri ile ilgili büro ve yönetim hizmetleri	187.649,70 TL	0,14			187.649,70 TL	0,14
3.4.5. PH 5 Gıda ve hayvan sağlık kontrolleri ile insan sağlığına etki eden kentsel unsurlara ilişkin denetim ve kontrol faaliyetleri 2011 yılında da devam edecektir.	3.4.5.01.F Mezbahanedeki hayvan sağlık kontrolü	41.000,00 TL	0,03			41.000,00 TL	0,03
	3.4.5.02.F Hayvan kesimi faaliyeti	100.400,00 TL	0,08			100.400,00 TL	0,08
	3.4.5.03.F Kurban kesim alanlarının düzenlenmesi	5.000,00 TL				5.000,00 TL	
	3.4.5.04.F Et ve et ürünleri ile her türlü gıdanın denetimi	1.000,00 TL				1.000,00 TL	
	3.4.5.05.F Hayvan aşılama ve rehabilitasyonu	499.871,00 TL	0,38			499.871,00 TL	0,38
	3.4.5.06.F Haşere, insektisit, zoonoz hastalıklar vb. ile mücadele edilmesi ve ilgili eğitimlerin düzenlenmesi	543.970,00 TL	0,41			543.970,00 TL	0,41
	3.4.5.07.F Hayvan hareketleri ile ilgili belgelerin düzenlenmesi	81.938,00 TL	0,06			81.938,00 TL	0,06
	3.4.5.08.F Hayvan kesim elemanın eğitimi ve yetiştirilmesi faaliyeti	81.774,00 TL	0,06			81.774,00 TL	0,06

3.4.5.09.F Ev ve süs hayvanları satan işyerleri sahiplerinin bilgilendirilmesi, denetlenmesi ve belgelendirilmesi	81.774,00 TL	0,06			81.774,00 TL	0,06
3.4.5.10.F İşyeri hekimliği	1.000,00 TL				1.000,00 TL	
3.4.5.11.F Toplum sağlığı faaliyetleri	81.774,00 TL	0,06			81.774,00 TL	0,06
3.4.5.12.F Veterinerlik ve sağlık hizmetleri ile ilgili büro ve yönetim hizmetleri	124.801,00 TL	0,09			124.801,00 TL	0,09
3.4.5.13.P Canlı hayvan borsası (pazarı) projesi ile inşaatının yapılması ve işletilmesi	1,00 TL				1,00 TL	
3.4.5.14.P Mezbahanın yenilenmesi projesi ile inşaatının yapılması ve işletilmesi	1.000,00 TL				1.000,00 TL	
Performans Hedefleri Maliyetleri Toplamı	124.799.213,85 TL	94,48			124.799.213,85 TL	94,48
Genel Yönetim Giderleri	7.295.100,64 TL	5,52			7.295.100,64 TL	5,52
Diğer İdarelere Transfer edilecek Kaynaklar toplamı						
Genel Toplam	132.094.314,49 TL	100			132.094.314,49 TL	100

Tablo 4**TOPLAM KAYNAK İHTİYACI TABLOSU**

İdare Adı		ORDU BELEDİYESİ		
Ekonomik Kod	Faaliyet Toplamı	Genel Yönetim Giderleri Toplamı	Diğer İdarelere Transfer Edilecek Kaynaklar Toplamı	Genel Toplam TL
1-Personel Giderleri	29.679.592,98 TL	3.641.312,88 TL		33.320.905,86 TL
2-Sosyal Güvenlik Kurumlarına Devlet Primi Giderleri	7.150.274,87 TL	1.050.057,05 TL		8.200.331,92 TL
3-Mal ve Hizmet Alım Giderleri	42.390.428,00 TL	2.597.728,71 TL		44.988.156,71 TL
4-Faiz Giderleri	1.500.000,00 TL			1.500.000,00 TL
5-Cari Transferler	2.897.396,00 TL			2.897.396,00 TL
6-Sermaye Giderleri	34.226.522,00 TL	6.002,00 TL		34.232.524,00 TL
7-Sermaye Transferleri				
8-Borç Verme				

9-Yedek Ödenekler	6.955.000,00 TL			6.955.000,00 TL
Toplam Bütçe Kaynak İhtiyacı	124.799.213,85 TL	7.295.100,64 TL		132.094.314,49 TL

Bütçe Dışı Kaynak	Döner Sermaye				
	Diğer Yurt İçi				
	Yurt Dışı				
	Toplam Bütçe Dışı Kaynak İhtiyacı				
	Toplam Kaynak İhtiyacı	124.799.213,85 TL	7.295.100,64 TL		132.094.314,49 TL

E-Diğer Hususlar

III-EKLER

Tablo 5

FAALİYETLERDEN SORUMLU HARCAMA BİRİMLERİNE İLİŞKİN TABLO

İdare Adı	ORDU BELEDİYESİ	
PERFORMANS HEDEFİ	FAALİYETLER	SORUMLU BİRİMLER
1.1.1.PH 1 Stratejik yönetim kültürüne ilişkin kurumsal dönüşüm 2011 yılında da arttırılacaktır.	1.1.1.01.F İdare performans programının hazırlanması	Strateji Geliştirme Müdürlüğü
	1.1.1.02.F İdare faaliyet raporunun hazırlanması	Strateji Geliştirme Müdürlüğü
	1.1.1.03.F Kurumsal performansın, stratejik plan ve performans programına uygunluğunun izlenmesi, değerlendirilmesi, ilgili brifinglerin ve istatistiklerin hazırlanması	Strateji Geliştirme Müdürlüğü
	1.1.1.04.F Belediyenin yatırım programlarının hazırlanması	Strateji Geliştirme Müdürlüğü
	1.1.1.05.F Strateji geliştirme hizmetleri ile ilgili büro ve yönetim hizmetleri faaliyetleri	Strateji Geliştirme Müdürlüğü
1.1.2 PH 2 Yönetim ve çalışma kültürünün dönüştürülmesine ilişkin toplam kalite ve süreç yönetimi çalışmalarına 2011 yılında da devam edilecektir.	1.1.2.01.F Ulusal ve uluslararası projeler ve AB projelerinin hazırlanması faaliyetleri	Strateji Geliştirme Müdürlüğü
	1.1.2.02.F Kurum içi kapasite araştırmaları ve vatandaş memnuniyet araştırmaları	Strateji Geliştirme Müdürlüğü
	1.1.2.03.F Kalite yönetimi çalışmalarının yürütülmesi ve izlenmesi	Strateji Geliştirme Müdürlüğü
	1.1.2.04.F İç kontrol sisteminin kurulması, standartlarının uygulanması ve geliştirilmesi	Strateji Geliştirme Müdürlüğü
	1.1.2.05.P Süreç yönetimi projesi	Strateji Geliştirme Müdürlüğü
1.1.3 PH 3 Basın yayın ve halkla ilişkilerin alt yapısı geliştirilerek, belediye ve faaliyetleri hakkında daha iyi bilgilendirme ve iletişim sağlanarak, vatandaş memnuniyeti 2011 yılında da arttırılmaya devam	1.1.3.01.F Haber alınması ve haber hazırlanması	Basın Yayın ve Halkla İlişkiler Müdürlüğü
	1.1.3.02.F Belediyenin faaliyet ve projelerinin tanıtımı	Basın Yayın ve Halkla İlişkiler Müdürlüğü
	1.1.3.03.F Süreli yayınların hazırlanması faaliyeti	Basın Yayın ve Halkla İlişkiler Müdürlüğü



ettirilecektir.	1.1.3.04.F Belediyeyi tanıtıcı broşür, kitap ve süreli yayın hazırlanması	Basın Yayın ve Halkla İlişkiler Müdürlüğü
	1.1.3.05.F Tören ve organizasyonların düzenlenmesi ve iletişimi ile ilgili faaliyetleri	Basın Yayın ve Halkla İlişkiler Müdürlüğü
	1.1.3.06.F Belediye web sayfasının güncellenmesi ve izlenmesi	Basın Yayın ve Halkla İlişkiler Müdürlüğü
	1.1.3.07.F Haberlerin arşivlenmesi faaliyeti	Basın Yayın ve Halkla İlişkiler Müdürlüğü
	1.1.3.08.F Halkla ilişkiler (vatandaş şikayet ve taleplerinin alınması ve çözüm yolları aranması için danışma, çözüm masası, kent konseyi ve Bimer gibi halkla ilişkiler hizmetleri) faaliyetleri	Basın Yayın ve Halkla İlişkiler Müdürlüğü
	1.1.3.09.F Basın yayın ve halkla ilişkiler hizmetleri ile ilgili büro ve yönetim hizmetleri (personel giderleri, SGK ödemeleri, hizmet alımları, mal ve malzeme alımları)	Basın Yayın ve Halkla İlişkiler Müdürlüğü
1.1.4 PH 4 İş akış süreçlerinin iyileştirilmesi ile ilgili sistem kurma çalışmaları na 2011 yılında da devam edilecektir.	1.1.4.01.F İş süreçlerinin belirlenmesi, güncellenmesi ve hizmet kalitesinin standartlarının geliştirilmesi	Strateji Geliştirme Müdürlüğü
	1.1.4.02.F Üst yönetimin denetime yönelik işlevini, etkililiğini ve verimliliğini arttırmak için iç denetçilerin gerekli hazırlıklarını yapması ve iç denetim faaliyetleri	Özel Kalem Müdürlüğü
	1.1.4.03.F Teftiş hizmetleri ile ilgili büro ve yönetim hizmetleri faaliyetleri	Teftiş Kurulu Müdürlüğü
1.1.5 PH 5 2011 yılında da tüm dava ve icra dosyaları % 80 oranında belediye lehine sonuçlandırılacaktır.	1.1.5.01.F Belediyenin yargı mercileri, icra daireleri ve noterlerde temsil edilmesi	Hukuk İşleri Müdürlüğü
	1.1.5.02.F İcra işlerinin takip edilmesi ve sonuçlandırılması	Hukuk İşleri Müdürlüğü
	1.1.5.03.F Hukuki danışmanlık faaliyetleri	Hukuk İşleri Müdürlüğü
	1.1.5.04.F Hukuk hizmetleri ile ilgili büro ve yönetim hizmetleri faaliyetleri	Hukuk İşleri Müdürlüğü



1.2.1 PH 1 2011 yılında da e-belediye hizmetlerinin iyileştirilmesi ve yaygınlaştırılması çalışmaları na devam edilecektir.	1.2.1.01.P E-belediyecilik (internet üzerinden vatandaşlara yönelik hizmetlerin interaktif yapılabilmesi) altyapı çalışmalarının 2010 yılında bitirilerek kent bilgi sisteminin kurulması süreci başlatılacaktır.	Bilgi İşlem Müdürlüğü
	1.2.1.02.F Web otomasyon hizmetlerinin yönetilmesi ve teknolojik gelişmelere paralel olarak kurumsal e-dönüşümün sürdürülmesi	Bilgi İşlem Müdürlüğü
	1.2.1.03.F Güvenlik kamerası sistemlerinin işletilmesi	Bilgi İşlem Müdürlüğü
	1.2.1.04.P Abone ve mükelleflere ait mükerrer sicillerin birleştirilmesi çalışmaları (Su ve Kanalizasyon ve Gelir Müdürlüğü ile işbirliği) (E-Belediyecilik hizmetleri çalışmaları içinde değerlendirileceğinden, maliyet konulmamıştır.)	Bilgi İşlem Müdürlüğü
1.2.2 PH 2 2011 yılında da tüm birimlere bilişim konusunda teknik destek verilmeye devam edilecektir.	1.2.2.01.F Bilgisayar donanım ve yazılım alımları (veri ve internet güvenliğinin sağlanması amacıyla 150 adet antivirüs yazılımı alınması ve eksik lisansların tamamlanarak 5 adet ofis, 3 adet xp vb. Lisanslama paketi alınması)	Bilgi İşlem Müdürlüğü
	1.2.2.02.F İç ve dış network bağlantı altyapısı kurulması faaliyetleri	Bilgi İşlem Müdürlüğü
	1.2.2.03.F Bilgisayar, güç kaynağı vb. Donanım bakımları ve yazılımların güncellenmesi	Bilgi İşlem Müdürlüğü
	1.2.2.04.F Belediye birimlerine teknik destek sunulması ve verilerin yedeklenmesi	Bilgi İşlem Müdürlüğü
	1.2.2.05.F Bilgi işlem hizmetleri ile ilgili büro ve yönetim hizmetleri	Bilgi İşlem Müdürlüğü
	1.2.2.06.F Kurumsal bilgisayar kullanıcılarına yönelik temel bilgisayar eğitimi verilmesi (yıllık 30 saat)	Bilgi İşlem Müdürlüğü
1.3.1 PH 1 2011 yılında da başkanlık makamına ait özel kalem	1.3.1.01.F Belediye Başkanı'nın iletişim hizmetlerinin yürütülmesi	Özel Kalem Müdürlüğü



hizmetlerinin ve karar organları sekreteriyasının kaliteli ve verimli sunulması sağlanmaya devam edecektir.	ve randevu işlerinin düzenlenmesi faaliyetleri	
	1.3.1.02.F Başkan adına yapılan toplantı ve organizasyonların düzenlenmesi	Özel Kalem Müdürlüğü
	1.3.1.03.F Başkanın seyahatlerinin organize edilmesi	Özel Kalem Müdürlüğü
	1.3.1.04.F Belediyenin temsil, ağırlama ve protokol faaliyetlerinin gerçekleştirilmesi	Özel Kalem Müdürlüğü
	1.3.1.05.F Başkanın koruma ve ulaşım hizmetlerinin yerine getirilmesi	Özel Kalem Müdürlüğü
	1.3.1.06.F Evlendirme işlemlerinin belediye başkanı adına yürütülmesi	Özel Kalem Müdürlüğü
	1.3.1.07.F Özel kalem hizmetleri ile ilgili büro ve yönetim hizmetleri faaliyetleri (sürekli işçi maaşları, SGK ödemeleri, araç bakım onarım giderleri, mal ve malzeme alımları)	Özel Kalem Müdürlüğü
1.3.2 PH 2 2011 yılında da belediyenin iç ve dış yazışmaları kurallar çerçevesinde, kaliteli ve verimli olarak gerçekleştirilmeye devam edecektir.	1.3.2.01.F Belediye meclisi ve belediye encümeninin (karar organlarının) sekreterya hizmetleri	Yazı İşeri Müdürlüğü
	1.3.2.06.F Personelin yazışma ve halkla ilişkiler konusunda eğitilmesi	Yazı İşeri Müdürlüğü
	1.3.2.02.F Gelen evrakların kayıt ve dağıtımı	Yazı İşeri Müdürlüğü
	1.3.2.03.F Belediye dışı kurum ve kişiler ile resmi yazışmaların sağlanması	Yazı İşeri Müdürlüğü
	1.3.2.04.F Arşivleme faaliyetleri	Yazı İşeri Müdürlüğü
	1.3.2.05.F Yazı işleri ile ilgili büro ve yönetim hizmetleri	Yazı İşeri Müdürlüğü
	1.3.2.07.F İç ve dış yazışmaların elektronik ortamda yapılması çalışmaları	Yazı İşeri Müdürlüğü
1.4.1 PH 1 Personel giderleri, 2011 yılında da kendi limiti olan % 30' un altına düşürülmeye çalışılacak, birimler arasındaki personel dağılımı adil ve hizmet için yeterli hale getirilmeye devam edilecektir.	1.4.1.01.F Organizasyon şemasının norm kadro çerçevesinde güncellenmesi faaliyeti	Personel Müdürlüğü
	1.4.1.02.F Norm kadro çerçevesinde memur ve işçi istihdamı (kurum içi ve kurum dışı personel atama işlemleri)	Personel Müdürlüğü



	1.4.1.03.F Belediyenin insan kaynakları ve kariyer planlaması ile birimlerde istihdam edilen personelin kariyeri ve kabiliyeti doğrultusunda çalıştırılması faaliyetleri (kadro, terfi ve görevde yükselme işlemleri, personel derece ve kademe yükseltilmesi)	Personel Müdürlüğü
	1.4.1.04.F Personel iş süreci gözden geçirilerek işlemlerin hızlandırılması iş analizi yapılarak birimlerin personel ihtiyacının ortaya çıkarılması	Personel Müdürlüğü
	1.4.1.05.F Teknik personel, zabıta, itfaiye ve memur alımı yapılması	Personel Müdürlüğü
	1.4.1.06.F Ast-üst, amir-memur ve yönetim-personel arasındaki iletişimin sağlanması ve belediye çalışanlarının moral ve motivasyonları ile verimliliklerinin artırılmasına yönelik faaliyetler	Personel Müdürlüğü
1.4.2 PH 2 2011 yılında da düzenlenecek hizmet içi eğitimler yoluyla, personelin bilgi ve becerileri arttırılacaktır.	1.4.2.01.F Personele zaman bilinci ve zaman yönetimi becerisi eğitimleri düzenlenmesi	Personel Müdürlüğü
	1.4.2.02.F Hizmet öncesi ve hizmet içi eğitim faaliyetleri ile her personelin yılda en az 2 kez hizmetiçi eğitim almasının sağlanması	Personel Müdürlüğü
1.4.3 PH 3 Personel iş ve işlemleri, 2011 yılında da % 10 hızlandırılacaktır.	1.4.3.01.F Personel özlük, bordro tahakkuk işlemleri faaliyetleri (işe giriş, izin, işten ayrılma, emeklilik, maaş, ikramiye, vb.)	Personel Müdürlüğü
	1.4.3.02.F Toplu iş sözleşmeleri ile, işçi ve kamu görevlileri sendikaları ile ilgili işlemlerin	Personel Müdürlüğü
	1.4.3.03.F Asker ailelerine yardım hizmetleri faaliyeti	Personel Müdürlüğü
	1.4.3.04.F Öğrenci işletme staj faaliyeti(meslek liseliler)	Personel Müdürlüğü
	1.4.3.05.F Personel bilgilerinin dosyalama ve arşivleme faaliyeti	Personel Müdürlüğü
	1.4.3.06.F İnsan kaynakları ile ilgili büro ve yönetim hizmetleri faaliyetleri	Personel Müdürlüğü



1.4.4 PH 4 Personelin performansının 2011 yılında da arttırılması sağlanacaktır.	1.4.4.01.F Belediye çalışanlarının performans ölçümü (sicil, disiplin vb. İşlemler) ve kurumda personelin performansını düşüren hususlarla ilgili araştırma yapılması [adli (ceza)ve idari (disiplin)soruşturmaları]	Personel Müdürlüğü
1.5.1 PH 1 Gelir akışının devamlılığı sağlanacak ve gelir arttırıcı çalışmalara hız verilip, gelirlerin 2011 yılı sonuna kadar arttırılması sağlanacaktır.	1.5.1.06.P Çeşitli kriz ortamlarında mevcut gelir akışının devamlılığını sağlamak için çalışmalar yapılması	Gelir Müdürlüğü
	1.5.1.07.P Kayıtdışı çalışmaların azaltılması için çalışmalar yapılması	Gelir Müdürlüğü
	1.5.1.08.P Tahakkuk tahsilat oranlarının yükseltilmesi için çeşitli projelerin gerçekleştirilmesi	Gelir Müdürlüğü
	1.5.1.09.P Muhtemel ek gelir kaynaklarının araştırılması	Gelir Müdürlüğü
	1.5.1.10.F Taşınmaz mal yönetimi faaliyetleri (kira, satış vb)	Gelir Müdürlüğü
	1.5.1.01.F Emlak vergisi tahakkuk faaliyeti	Gelir Müdürlüğü
	1.5.1.02.F Çevre temizlik vergisi tahakkuk faaliyeti	Gelir Müdürlüğü
	1.5.1.03.F Kira ve diğer vergilerin tahakkuk faaliyeti	Gelir Müdürlüğü
	1.5.1.04.F Tahsilat takip ve diğer gelirlerin tahakkuk faaliyeti ile düğün salonu işletmesi	Gelir Müdürlüğü
	1.5.1.05.F Gelir tahsili ile ilgili büro ve yönetim hizmetleri faaliyeti	Gelir Müdürlüğü
1.5.2 PH 2 2011 yılında da, belediye bütçesi gider gerçekleşme oranının %70'e ulaşması ile istikrarlılık ve doğruluk oranının arttırılması sağlanacak ve mali yapı şeffaf hale getirilecektir.	1.5.2.01.F Tasarrufa yönelerek gelir-gider dengesi farkının indirilmesi (% 15'e)	Mali Hizmetler Müdürlüğü
	1.5.2.02.F Mali disiplinin sağlanarak sürdürülmesi	Mali Hizmetler Müdürlüğü
	1.5.2.03.F İç ve dış denetimlerde meydana gelebilecek tazmin olaylarının azaltılması, (tazmin miktarlarının % 20 azaltılması)	Mali Hizmetler Müdürlüğü
	1.5.2.04.F İç ve dış denetim sorgu sayısının azaltılması (% 5)	Mali Hizmetler Müdürlüğü
	1.5.2.05.F Yolsuzluk ve usulsüzlük oluşmasını önlemek	Mali Hizmetler Müdürlüğü



	için alan arařtırmaları yapılması	
	1.5.2.06.F Aylık ve 3 aylık bilançoların Maliye Bakanlıđı sitesine girilmesi	Mali Hizmetler Müdürlüğü
	1.5.2.07.F Belediyenin performans esaslı gelir ve gider bütçelerinin hazırlanması	Mali Hizmetler Müdürlüğü
	1.5.2.08.F Belediyenin her türlü ödeme işlemlerinin yapılması	Mali Hizmetler Müdürlüğü
	1.5.2.09.F Belediye hesaplarının izlenmesi	Mali Hizmetler Müdürlüğü
	1.5.2.10.F Bütçe ve muhasebe kayıtlarının tutulması	Mali Hizmetler Müdürlüğü
	1.5.2.11.F Aylık gelir-gider tablolarının en geç bir sonraki ayın 15'ine kadar tablolar şeklinde düzenlenmesi	Mali Hizmetler Müdürlüğü
	1.5.2.12.F Mali yönetim dönemine ilişkin cetvellerin hazırlanması	Mali Hizmetler Müdürlüğü
	1.5.2.13.F Mali tabloların internet üzerinden vatandaşın bilgisine sunulması	Mali Hizmetler Müdürlüğü
	1.5.2.14.F İdarenin yıllık bütçe kesin hesaplarının hazırlanması	Mali Hizmetler Müdürlüğü
	1.5.2.15.F Bütçe kesin hesabının belediye web sayfasından yılda bir kez yayınlanması	Mali Hizmetler Müdürlüğü
	1.5.2.16.F Ön mali kontrol faaliyetleri	Mali Hizmetler Müdürlüğü
	1.5.2.17.F Mali hizmetler ile ilgili büro ve yönetim hizmetleri faaliyetleri	Mali Hizmetler Müdürlüğü
	1.5.2.18.F Taşınır mal kontrol işlemleri	Mali Hizmetler Müdürlüğü
	1.5.2.19.F Gelirlerden ayrılan paylar toplamı	Mali Hizmetler Müdürlüğü
	1.5.2.20.F Personel yedek ödeneđi	Mali Hizmetler Müdürlüğü
	1.5.2.21.F Kurum borç ödemesi	Mali Hizmetler Müdürlüğü
	1.5.2.22.F Yedek ödenek	Mali Hizmetler Müdürlüğü
1.5.3 PH 3 2011 yılında da destek hizmetleri etkin ve verimli şekilde, satın alma işlemleri ise kurallara uygun ve hızlı şekilde yerine getirilmeye devam edecektir	1.5.3.08.F Doğrudan temin faaliyetleri	Strateji Geliştirme Müdürlüğü
	1.5.3.09.F İhale faaliyetleri	Strateji Geliştirme Müdürlüğü
	1.5.3.01.F Hizmet binalarının	Basın Yayın ve Halkla



	bakım ve onarımının yapılması	İlişkiler Müdürlüğü
	1.5.3.02.F Hizmet binalarının temizliğinin yapılması	Basın Yayın ve Halkla İlişkiler Müdürlüğü
	1.5.3.03.F Belediyeye ait elektrik telefon vb. Faturalarının takip edilmesi	Basın Yayın ve Halkla İlişkiler Müdürlüğü
	1.5.3.04.F Belediye binalarının ısıtılması	Basın Yayın ve Halkla İlişkiler Müdürlüğü
	1.5.3.05.F Tören ve organizasyonlara ses düzeni vb. Alt yapı desteği sağlanması	Basın Yayın ve Halkla İlişkiler Müdürlüğü
	1.5.3.06.F Santral hizmetlerinin sağlanması	Basın Yayın ve Halkla İlişkiler Müdürlüğü
	1.5.3.07.F Belediye hizmet araçlarının yönetimi	Zabıta Müdürlüğü
2.1.1. PH 1 2011 yılında da sürdürülebilir kent planları hazırlanarak, kararlı ve adil bir şekilde uygulanmaya devam edecektir.	2.1.1.01.F İmar planı faaliyetleri	İmar ve Şehircilik Müdürlüğü
	2.1.1.02 .F Haritalama faaliyetleri	İmar ve Şehircilik Müdürlüğü
	2.1.1.03.F İmar iskan faaliyetleri	İmar ve Şehircilik Müdürlüğü
	2.1.1.04.F Etüd proje uygulamaları	İmar ve Şehircilik Müdürlüğü
	2.1.1.05.F Yapı ruhsat ve kontrol faaliyetleri	İmar ve Şehircilik Müdürlüğü
	2.1.1.06.F Numarataj faaliyetleri	İmar ve Şehircilik Müdürlüğü
	2.1.1.07.F İmar arşivi faaliyetleri	İmar ve Şehircilik Müdürlüğü
	2.1.1.08.F İmar kalemi faaliyeti	İmar ve Şehircilik Müdürlüğü
	2.1.1.09.F İmar ve şehircilik hizmetleri ile ilgili büro ve yönetim hizmetleri	İmar ve Şehircilik Müdürlüğü
	2.1.1.10.F Kamulaştırma faaliyetleri	İmar ve Şehircilik Müdürlüğü
	2.1.1.11.F Menekşe sokak restorasyonu	İmar ve Şehircilik Müdürlüğü
	2.1.1.12.F İmar planının revize edilmesi	İmar ve Şehircilik Müdürlüğü
2.1.2. PH 2 Ordu'nun mevcut ve gelecekteki konut açığı belirlenmeye devam edilecektir.	2.1.2.01.F Kentsel dönüşüm alanlarının belirlenmesi (Herhangi bir maliyet gerekmemektedir.)	İmar ve Şehircilik Müdürlüğü
	2.1.2.02.F Kentin konut ihtiyacı ve konut açığının belirlenmesi (İmar planı dahilinde değerlendirilip	İmar ve Şehircilik Müdürlüğü



	belirlenecektir, bu çalışmalar için ek bir maliyet gerekmemektedir)	
	2.1.2.02.F Kentin konut ihtiyacı ve konut açığının belirlenmesi (imar planı dahilinde değerlendirilip belirlenecektir, bu çalışmalar için ek bir maliyet gerekmemektedir)	İmar ve Şehircilik Müdürlüğü
	2.1.2.03.F TOKİ ve/veya özel sektörle işbirliği yapılarak, nitelikli konut yapımının desteklenmesi (Herhangi bir maliyet gerekmemektedir.)	İmar ve Şehircilik Müdürlüğü
2.2.1. PH 1 2011 yılında da, yeşil alanların bakımının yapılması na devam edilecektir.	2.2.1.01.F Park ve yeşil alanların bakım	Park ve Bahçeler Müdürlüğü
	2.2.1.02.F Bitkisel bakım ve sulama	Park ve Bahçeler Müdürlüğü
	2.2.1.03.F Kent mobilyalarının ve park donatılarının üretimi / bakım ve onarımı faaliyetleri (çeşmeler, oyun grupları, spor aletleri, bank, kamelya, bitki kent mobilyası, yol kenarı korkulukları vb.)	Park ve Bahçeler Müdürlüğü
	2.2.1.04.F Park bahçe hizmetleri ile ilgili büro ve yönetim hizmetleri faaliyetleri	Park ve Bahçeler Müdürlüğü
2.2.2. PH 2 Mevcut 300 dönüm olan yeşil alanın 2011 yılında artırılması sağlanacaktır.	2.2.2.01.F Bitkilendirme ve yeşillendirme faaliyetleri	Park ve Bahçeler Müdürlüğü
	2.2.2.02.F Park ve yürüyüş yollarının yapımı	Park ve Bahçeler Müdürlüğü
	2.2.2.03.P Peyzaj projeleri	Park ve Bahçeler Müdürlüğü
2.2.3. PH 3 2011 yılında da kent sürekli temiz tutularak, çevre ve doğaya zarar veren her türlü atıklar bertaraf edilecektir.	2.2.3.01.F Katı atıkların, sanayi atıklarının, atık pillerin ve tıbbi atıkların her gün toplanması, taşınması ve bertaraf faaliyeti	Temizlik İşleri Müdürlüğü
	2.2.3.02.F Pazar yerlerinin, kaldırımların, parkların, kıyıların, yağmursuyu ızgaraları ve derelerin temizlenmesi	Temizlik İşleri Müdürlüğü
	2.2.3.03.F Cadde ve sokaklar ile cami avlusu, okul bahçesi vb. Resmi dairelerin çevrelerinin yıkanması	Temizlik İşleri Müdürlüğü
	2.2.3.04.F Park ve bahçeler dışındaki kamu alanlarındaki yabancı otlarla mücadele edilmesi	Temizlik İşleri Müdürlüğü



	2.2.3.05.F Temizlik hizmetleri ile ilgili büro ve yönetim hizmetleri faaliyetleri	Temizlik İşleri Müdürlüğü
	2.2.3.06.F Ordu Kaynakta Ayrıştırma Faaliyeti(ORKAP)	Temizlik İşleri Müdürlüğü
	2.2.3.07.P Temizlik Hizmet Binası'nın projesi ile inşaatının yapılması ve işletilmesi	Temizlik İşleri Müdürlüğü
	2.2.3.08.P Katı atık bertaraf tesisi projesi ile inşaatının yapılması ve işletilmesi	Temizlik İşleri Müdürlüğü
	2.2.3.09.P Tıbbi Atık Tesisi'nin projesi ile inşaatının yapılması ve işletilmesi	Temizlik İşleri Müdürlüğü
	2.2.3.10.P Durugöl katı atık döküm sahasının rehabilitasyon projesi	Temizlik İşleri Müdürlüğü
	2.2.3.11.P Katı atık bertaraf tesisi için ÇED raporu alımı	Temizlik İşleri Müdürlüğü
	2.2.3.12.F Tüm cadde ve sokakları her gün süpürülmesi	Temizlik İşleri Müdürlüğü
	2.2.3.13.F Çevre bilincinin geliştirilmesi amacıyla tüm okullarda eğitim çalışması yapılması (her öğrenciye 40 dakika)	Temizlik İşleri Müdürlüğü
	2.2.3.14.F Halkın bilinçlendirilmesi için 60 bin adet broşür hazırlanması	Temizlik İşleri Müdürlüğü
	2.2.3.15.F Çöp tesislerinin kesintisiz çalıştırılarak çöplerin ayrıştırılmasının sağlanması	Temizlik İşleri Müdürlüğü
2.3.1. PH 1 Mevcut içme suyu hatlarının yenilenmesine 2011 yılında da devam edilecektir.	2.3.1.01.F Mevcut içme suyu şebekelerinin bakım ve onarım faaliyetlerinin yürütülmesi ve şebekelere ilavelerin yapılması, yeni içme suyu şebekelerinin döşenmesi ve alt yapı koordinasyonu	Su ve Kanalizasyon Müdürlüğü
	2.3.1.02.P Su borularının ve şebekelerinin yenilenmesi projesi (DSİ, İLLER BANKASI, AB HİBELERİ İLE ÇEVRE VE ORMAN BAKANLIĞI İŞBİRLİĞİYLE)	Su ve Kanalizasyon Müdürlüğü
	2.3.1.03.F Su abone faaliyetleri	Su ve Kanalizasyon Müdürlüğü

	2.3.1.04.F Su tahakkuk faaliyetleri	Su ve Kanalizasyon Müdürlüğü
	2.3.1.05.F Su tahsilat faaliyetleri	Su ve Kanalizasyon Müdürlüğü
	2.3.1.06.F Su kesim ve kaçak su ile mücadele faaliyetleri	Su ve Kanalizasyon Müdürlüğü
	2.3.1.07.F Su ve kanalizasyon hizmetleri ile ilgili büro ve yönetim hizmetleri faaliyetleri	Su ve Kanalizasyon Müdürlüğü
2.3.2. PH 2 2011 yılında da içme suyunun en az % 75'inin Su Arıtma Tesislerinden temin edilmesi sağlanacaktır.	2.3.2.01.P Şehrin içme suyunun temininin sürekliliğini sağlayabilmek ve maliyetini düşürebilmek için yeni su alma yapılarının yapımı ile içme suyu arıtma tesisi ve ilavelerin yapımı (DSİ işbirliğinde)	Su ve Kanalizasyon Müdürlüğü
	2.3.2.02.P İsale hatları yapımı ve yeni içme suyu şebekelerinin döşenmesi (DSİ, İller Bankası, AB hibeleri ile çevre ve orman bakanlığı işbirliğiyle)	Su ve Kanalizasyon Müdürlüğü
	2.3.2.03.P Yeni içme suyu depolarının yapılması	Su ve Kanalizasyon Müdürlüğü
	2.3.2.05.F Suyun temini, arıtılması, kullanıma verilmesi ve ilgili tesislerin işletilmesi, içme suyu temin edilen bütün içme suyu havzalarının koruma altına alınması ile su analiz faaliyetleri ve kaynak suyu pazarlanması	Su ve Kanalizasyon Müdürlüğü
	2.3.2.06.F Proje yönetimi ve teknik destek faaliyetleri	Su ve Kanalizasyon Müdürlüğü
2.4.1. PH 1 Mevcut koruma imar planının 2011 yılında da revizyon çalışmalarına devam edilecektir.	2.4.1.01.P İlk 5 yıl içinde 5 adet tarihi binanın kamulaştırılarak belediye tarafından restorasyonunun yapılması (Maliyeti Menekşe Sokak Restorasyonu faaliyeti içinde değerlendirilecektir.)	İmar ve Şehircilik Müdürlüğü
	2.4.1.02.P Özel şahıslara ait tarihi binalar için başvuruları halinde tamamına teknik destek sağlanması (ek bir maliyet gerekmemektedir, Menekşe Sokak projesi içindedir.)	İmar ve Şehircilik Müdürlüğü
	2.4.1.03.P Mevcut koruma imar planının günün koşullarına göre	İmar ve Şehircilik Müdürlüğü



	revize edilmesi	
	2.4.1.04.P Kentsel sit alanı içinde tarihi dokuya uygun alt yapı düzenlemeleri yapılması (ek bir maliyet gerekmemektedir, maliyeti koruma imar planının revize edilmesi projesi içindedir.)	İmar ve Şehircilik Müdürlüğü
2.4.2. PH 2 2011 yılında da kentin doğal güzellikleri korunarak geliştirilmeye ve turizme kazandırılmaya devam edilecektir.	2.4.2.01.P Kent estetiğini geliştirici faaliyetler (bir maliyet gerekmemektedir, maliyeti imar planının revize edilmesi projesi içindedir.)	İmar ve Şehircilik Müdürlüğü
2.5.1. PH 1 2011 yılında da kent içi yolların yenilenmesi veya yeni yollar açılmasıyla kent içi ulaşım alternatifleri arttırılmaya devam edilecektir.	2.5.1.01.F Kentin açılmayan imar yollarının 5 yıl içinde % 80' inin açılması (Yol yapımı çalışmaları engellilerin de yararlanacağı şekilde dizayn edilecektir.)	Fen İşleri Müdürlüğü
	2.5.1.02.F Açılan ham yolların alt temellerinin yapılması	Fen İşleri Müdürlüğü
	2.5.1.03.F Çevresindeki yapılaşma % 80 oranında tamamlanan yolların kaplamasının yapılması	Fen İşleri Müdürlüğü
	2.5.1.04.F Ekonomik ömrünü tamamlamış şehir içi yolların revize edilerek yeniden yapılması ve çeşitli sebepler ile kapanmış yolların açılması	Fen İşleri Müdürlüğü
	2.5.1.05.F Kaliteli imalat gerçekleştirmek için laboratuvar kurulması	Fen İşleri Müdürlüğü
	2.5.2. PH 2 2011 yılında da halkın şehirlerarası ulaşımını hızlı, güvenli ve konforlu hale getirmek amacıyla, otopark hizmetleri modernleştirilecek ve kentte otopark ihtiyacı tespit edilerek, uygun yerlerde ihtiyaca uygun otoparklar inşa edilecektir.	2.5.2.02.F Otopara giriş çıkış işlemlerinin ve otopark denetiminin sağlanması
2.5.2.03.F Otoparkın temizlik, bakım ve onarımı		Otopark Müdürlüğü
2.5.2.04.F Otoparkın güvenliğinin sağlanması ve anons faaliyetleri		Otopark Müdürlüğü
2.5.2.05.F Otopark hizmetleri ile ilgili büro ve yönetim hizmetleri faaliyetleri		Otopark Müdürlüğü
2.6.1.PH 1 Kent içi ve çevresindeki sahiller düzenlenerek halkın kullanımına açılacak ve Ordu limanı genişletilerek, işlem hacminin iki katına çıkarılması desteklenecek.	2.6.1.01.P Halk plajları ve yeni tesislerin yapımı (YAP-İŞLET-DEVRET veya 2886 SAYILI YASA İLE DE YAPILABİLİR)	Fen İşleri Müdürlüğü
	2.6.1.02.P Liman yapımının	Fen İşleri Müdürlüğü



	desteklenmesi	
2.6.2. PH 2 2011 yılında da kanalizasyon ve yağmur sularının ıslah edilmesine devam edilecek ve ordu sahillerinin temizliğinin ve yüzülebilirliğinin sağlanması için çalışmalar sürdürülecektir.	2.6.2.01.P Kanalizasyon-Yağmursuyu şebekelerinin döşenmesi , kolektör hattı ve terfi merkezleri yapım projesi	Su ve Kanalizasyon Müdürlüğü
	2.6.2.02.P Yağmursuyu-Kanalizasyon şebekelerinin ilavelerinin yapılması (yeni baks hatları vb. Yapımı)	Su ve Kanalizasyon Müdürlüğü
	2.6.2.03.F Yağmursuyu ve kanalizasyon şebekelerinin yapılması , derelerin ıslahı, temizliği, bakım ve onarım hizmetleri (Civil Deresi vb. derelerin ıslah edilmesi, baksların temizliği ve onarımı vb.)	Su ve Kanalizasyon Müdürlüğü
	2.6.2.05.P 2014 yılına kadar evsel biyolojik atık su arıtma tesisinin devreye alınması	Su ve Kanalizasyon Müdürlüğü
3.1.1. PH 1 2011 yılında da yangın ve afetlere her an hazırlıklı olunacaktır.	3.1.1.01.P Araç gereç filosunun güçlendirilerek hizmete hazır halde tutulması (1adet 22 metrelik hidrolik merdivenli, 5 ton su ve 500 lt köpük kapasiteli itfaiye aracı alımı)	İtfaiye Müdürlüğü
	3.1.1.04.P İtfaiye teşkilatının araç, teçizat ve malzeme yönünden modernize edilerek hizmete hazır halde tutulması amacı ile teknolojik gelişmelere uygun araç-gereç ve yangından korunma malzemelerinin alımının yapılması ve yenilenmesi.	İtfaiye Müdürlüğü
	3.1.1.05.F İtfaiye hizmetlerinin etkin sunulması için personel yaş ortalamasının 35 düzeyinde tutulması	İtfaiye Müdürlüğü
	3.1.1.06.F İtfaiye Müdürlüğünde çalışan her bir personel için hizmet içi eğitim verilmesi (yılda en az 140 saat)	İtfaiye Müdürlüğü
	3.1.1.07.F Yangın güvenlik ve eğitim tatbikatı yapılması (yılda en az 20)	İtfaiye Müdürlüğü



	3.1.1.08.P Kentteki yangın riskli bölgelerin % 40'ında hidrand vb. yangın söndürme sistemlerinin kurulması	İtfaiye Müdürlüğü
	3.1.1.09.F Yangın önlemleri ve yangın ruh satı denetimi	İtfaiye Müdürlüğü
	3.1.1.10.F Afet bilinçlendirmesi	İtfaiye Müdürlüğü
	3.1.1.11.F Doğal ve suni afetlere hazırlık	İtfaiye Müdürlüğü
	3.1.1.12.F Baca temizliği ve kapı açma vb. Faaliyetler	İtfaiye Müdürlüğü
	3.1.1.13.P Üniversiteler ve bilimsel kuruluşlarla işbirliği yoluyla, Ordu'nun afet,sanayi,yangın vb tüm risk haritalarının çıkarılması	İtfaiye Müdürlüğü
3.1.2.PH 2 2011 yılında da yangın ve afetlere zamanında müdahale edilecektir.	3.1.2.01.F Yangınlara müdahale edilmesi ve söndürülmesi	İtfaiye Müdürlüğü
	3.1.2.02.F Sivil savunma faaliyetleri	İtfaiye Müdürlüğü
	3.1.2.03.F Arama ve kurtarma faaliyetleri	İtfaiye Müdürlüğü
	3.1.2.04.F İlk yardım faaliyetleri	İtfaiye Müdürlüğü
	3.1.2.05.F Suyu olmayan köylere ve gemilere su nakli faaliyeti	İtfaiye Müdürlüğü
	3.1.2.06.F İtfaiye ve afet yönetim hizmetleri ile ilgili büro ve yönetim hizmetleri faaliyetleri	İtfaiye Müdürlüğü
3.2.1.PH 1 2011 yılında da tüm cenaze hizmetleri, ehil kişiler tarafından etkin bir şekilde ve insanlarımızın hassasiyetleri de dikkate alınarak yerine getirilecektir.	3.2.1.06.F Defin sahalarının genişletilmesi veya yeni mezarlık alanlarının oluşturulması ve tahsis edilmesi	Mezarlıklar Müdürlüğü
	3.2.1.01.F Cenaze ve mezarlık hizmetleri ile ilgili büro ve yönetim hizmetleri	Mezarlıklar Müdürlüğü
	3.2.1.02.F Cenaze yıkanması faaliyeti	Mezarlıklar Müdürlüğü
	3.2.1.03.F Cenazelerin dini vecibelerine uygun olarak defnedilmesi (gömülmesinin sağlanması)	Mezarlıklar Müdürlüğü
	3.2.1.04.P Şahincili ve Nizamettin mahalleleri şehir mezarlıklarının kenarının beton duvar ve ferforje ile çevrilmesi	Mezarlıklar Müdürlüğü



	3.2.1.05.F Şehir içi cenaze nakil işlemleri	Mezarlıklar Müdürlüğü
	3.2.1.07.F Mezarların ve mezarlık alanlarının bakım ve onarımının yapılması	Mezarlıklar Müdürlüğü
3.2.2. PH 2 2011 yılında da halen mevcut imar planındaki yol ve caddeler yapılmaya devam edecektir.	3.2.2.01.F Etüt, plan, proje, keşif ve ihale dosyalarının hazırlanması, öz kaynaklar ile yapım işleri	Fen İşleri Müdürlüğü
	3.2.2.02.F Kontrolörlük ve laboratuvar faaliyetleri	Fen İşleri Müdürlüğü
	3.2.2.03.P İhale edilmiş işlerin geçici ve kesin kabullerinin yapılması ve iş artışları	Fen İşleri Müdürlüğü
	3.2.2.04.F Belediyenin yetki alanındaki cumhuriyet meydanı vb. Meydanların ve bulvarların caddelerin yapılması	Fen İşleri Müdürlüğü
	3.2.2.05.F Belediyenin yetki alanındaki yollarda bordür, tretuar, refüj, istinat ve taş duvar yapılması (Park ve Bahçeler Müdürlüğü ile işbirliği içinde)	Fen İşleri Müdürlüğü
	3.2.2.06.F Fen işleri ile ilgili büro ve yönetim hizmetleri faaliyetleri	Fen İşleri Müdürlüğü
	3.2.2.07.F Yol dışındaki fen ve sanat yapılarının bakım ve onarım faaliyeti	Fen İşleri Müdürlüğü
3.2.3. PH 3 2011 yılında da kentsel altyapı ve üstyapı yapım ve onarımı ile bu yapılara ait malzeme üretimi, kaliteli ve verimli şekilde yapılacaktır.	3.2.3.01.F Galeri sistemi yapılarak bütün alt yapının galeri sistemine entegre edilmesi	Fen İşleri Müdürlüğü
	3.2.3.02.P Açık-kapalı araç park yerleri, merkezi ve trafiğin yoğun olduğu bölgelerde bölgesel otoparklar oluşturulması (en az 2 adet) ile alt ve üst geçitlerin yapılması	Fen İşleri Müdürlüğü
	3.2.3.04.P Katlı otopark hizmet tesisi yapımı (yap-işlet-devret veya 2886 sayılı yasa ile de yapılabilir)	Fen İşleri Müdürlüğü
	3.2.3.05.P Köprü yapımı	Fen İşleri Müdürlüğü
	3.2.3.06.P Rus pazarı uzay çatı yapımı (KATLI OTOPARK İÇİNDE DEĞERLENDİRİLECEK)	Fen İşleri Müdürlüğü



	3.2.3.07.P Muhtar evleri yapımı	Fen İşleri Müdürlüğü
	3.2.3.09.P Nikah salonu yapımı (YAP-İŞLET-DEVRET veya 2886 SAYILI YASA İLE DE YAPILABİLİR)	Fen İşleri Müdürlüğü
	3.2.3.10.P Merkez hizmet binası yapımı (YAP-İŞLET-DEVRET veya 2886 SAYILI YASA İLE DE YAPILABİLİR)	Fen İşleri Müdürlüğü
	3.2.3.11.F Asfalt üretimi faaliyetleri	Destek Hizmetler Müdürlüğü
	3.2.3.12.F Belediye mülkiyetinde veya hizmetinde bulunan her türlü, iş araçları ve taşıtlar ile makinelerin bakımlarının ve arızalarının yapılması	Destek Hizmetler Müdürlüğü
	3.2.3.13.F Kum, çakıl, filler ve ıskarta üretilmesi	Destek Hizmetler Müdürlüğü
	3.2.3.14.F Büz(200'lük,300'lük,400'lük, 600'lük ve 800'lük), yağmursuyu oluğu, beton baca kapağı, bordür üretilmesi	Destek Hizmetler Müdürlüğü
	3.2.3.15.F Renkli ve renksiz parke taşı üretilmesi	Destek Hizmetler Müdürlüğü
	3.2.3.16.F Demir doğrama ve boyama faaliyeti	Destek Hizmetler Müdürlüğü
	3.2.3.17.F Marangozhane faaliyetleri	Destek Hizmetler Müdürlüğü
	3.2.3.18.F Belediye araçlarının akaryakıt ihtiyacının karşılanması faaliyeti	Destek Hizmetler Müdürlüğü
	3.2.3.19.F Destek hizmetleri ile ilgili büro ve yönetim hizmetleri faaliyetleri	Destek Hizmetler Müdürlüğü
3.3.1. PH 1 2011 yılında da kültürel etkinlikler sürekli hale getirilecek ve diğer kamu, özel sektör ve sivil toplum kuruluşları ile işbirliği yapılarak, kentin yurtiçi ve yurtdışında tanıtılması sağlanacaktır.	3.3.1.01.F Panel, konferans, seminer, vb. Kültürel faaliyetlerin düzenlenmesi	Kültür ve Sosyal İşler Müdürlüğü
	3.3.1.02.F Öğrencilere yönelik eğitici programlar, yaz okulu ve geziler düzenlenmesi faaliyetleri	Kültür ve Sosyal İşler Müdürlüğü
	3.3.1.03.F Konser, şölen, şenlik ve festival düzenlenmesi	Kültür ve Sosyal İşler Müdürlüğü
	3.3.1.04.F Belirli gün ve haftalara yönelik etkinlikler	Kültür ve Sosyal İşler Müdürlüğü
	3.3.1.05.F Konservatuar	Kültür ve Sosyal İşler



	faaliyetleri	Müdürlüğü
	3.3.1.06.F Ordu şehri ve kültürünün tanıtılması ve turizmin teşvikine yönelik faaliyetler	Kültür ve Sosyal İşler Müdürlüğü
3.3.2. PH 2 2011 yılında da kentte eğitim ve sanat seviyesini yükseltmek ve işgücünün niteliğini arttırmak amacıyla kurslar düzenlenecektir.	3.3.2.01.F Mesleki ve sanatsal kurslar düzenlenmesi	Kültür ve Sosyal İşler Müdürlüğü
	3.3.2.02.F Yaz okulu faaliyetleri ve sportif etkinlikler düzenlenmesi	Kültür ve Sosyal İşler Müdürlüğü
	3.3.2.03.F Sosyal belediyecilik hizmetlerine ilişkin faaliyetler (Engelliler Hizmet Birimi kurulması v.b.)	Kültür ve Sosyal İşler Müdürlüğü
3.3.3. PH 3 Sosyal refahın ve toplumsal dayanışmanın geliştirilmesi için, 2011 yılında da sosyal belediyecilik çabalarına hız verilecektir.	3.3.3.03.F Spor faaliyetleri	Tiyatro Müdürlüğü
	3.3.3.04.F Kütüphane hizmetlerinin sunulması	Tiyatro Müdürlüğü
	3.3.3.01.P Kadınlar ve çocuklar için koruma evi projesi	Kültür ve Sosyal İşler Müdürlüğü
	3.3.3.02.F Fakir ve muhtaçlara aynı ve nakdi yardım faaliyetleri	Kültür ve Sosyal İşler Müdürlüğü
3.3.4. PH 4 2011 yılında da belediye tiyatrosunun faaliyetleri arttırılarak devam ettirilecektir.	3.3.4.01.F Tiyatro oyunlarının sahnelenmesi	Tiyatro Müdürlüğü
	3.3.4.02.F Tiyatro turnelerinin düzenlenmesi	Tiyatro Müdürlüğü
	3.3.4.03.F Kültür ve tiyatro hizmetleri ile ilgili büro ve yönetim hizmetleri faaliyetleri	Tiyatro Müdürlüğü
3.4.1. PH 1 Halkın güvenli huzurlu ve sağlıklı ortamda yaşamalarını engelleyecek durumları sürekli ortadan kaldırarak , zabıta hizmetlerinin 2011 yılında da devamlılığı sağlanacaktır.	3.4.1.01.F Suçların işlenmesinin önlenmesi ve sonuçlarının izlenmesi ve denetlenmesi faaliyetleri (kabahatler kanununun uygulanması, gıda, çevre, işyeri denetimleri, her gün kaldırım işgallerinin denetlenmesi, pazar yeri denetimi ve ilgili tutanakların düzenlenmesi)	Zabıta Müdürlüğü
	3.4.1.02.F Şikayet üzerine veya rutin kontrol faaliyetleri	Zabıta Müdürlüğü
	3.4.1.03.F Diğer birimlere zabıta desteği sağlanması faaliyetleri	Zabıta Müdürlüğü
	3.4.1.04.F Önemli bina ve alanların güvenliğinin sağlanması faaliyetleri	Zabıta Müdürlüğü
	3.4.1.05.F Trafik hizmetlerinin yürütülmesi faaliyetleri	Zabıta Müdürlüğü
	3.4.1.06.F Tebligat, ilan ve	Zabıta Müdürlüğü



	bilgilendirme faaliyetleri	
	3.4.1.07.F Bando faaliyetleri	Zabıta Müdürlüğü
	3.4.1.08.F Zabıta hizmetleri ile ilgili büro ve yönetim hizmetleri faaliyetleri	Zabıta Müdürlüğü
	3.4.1.09.F Elektrik ve telefon faaliyetleri	Zabıta Müdürlüğü
	3.4.1.10.F Halk danışma şikayet alma ve bilgilendirme faaliyetleri	Zabıta Müdürlüğü
	3.4.1.11.F Sinyalizasyon sistemlerinin, hız kesicilerin, trafik levha ve işaretlemelerinin yapımı ve bakımı faaliyetleri	Zabıta Müdürlüğü
	3.4.1.12.P Mobil zabıta ekibinin kurulması	Zabıta Müdürlüğü
	3.4.1.13.P Yedi emin deposu yapılması	Zabıta Müdürlüğü
	3.4.1.14.P Zabıta noktalarının yapılması	Zabıta Müdürlüğü
3.4.2. PH 2 Halkın güvenliğini sağlamak amacıyla tüm işyerleri belirli periyodlarla denetlenecek ve tüm işyerlerinin ruhsatlandırma işlemleri 2011 yılında da devam edecektir.	3.4.2.01.F Güvenlik bölgesi risk haritalarının çıkartılması ve ruhsatlandırma işlemlerine ilişkin bilgilendirme faaliyetleri	Ruhsat ve Denetim Müdürlüğü
	3.4.2.02.F Hafta tatili ruhsatı, işyeri açma ve çalışma ruhsatı taleplerinin değerlendirilmesi ve ruhsatlandırılması	Ruhsat ve Denetim Müdürlüğü
	3.4.2.03.F Şikayet üzerine ve/veya rutin işyeri denetim ve kontrol faaliyetleri	Ruhsat ve Denetim Müdürlüğü
	3.4.2.04.F Ölçü ve ayar beyannameleri ile ilgili faaliyetler	Ruhsat ve Denetim Müdürlüğü
	3.4.2.05.F Ölçü ve ayar aletleri denetimi	Ruhsat ve Denetim Müdürlüğü
	3.4.2.06.F Ruhsat ve denetim hizmetleri ile ilgili büro ve yönetim hizmetleri faaliyetleri	Ruhsat ve Denetim Müdürlüğü
3.4.3. PH 3 2011 yılında da Su Ürünleri Hali verimli bir şekilde işletilerek, su ürünleri satış işlemleri sürekli kontrol edilecektir.	3.4.3.01.F Su ürünlerinin denetiminin ve satışının sağlanması	Hal Müdürlüğü
	3.4.3.02.F Mezat alanlarının kontrolü	Hal Müdürlüğü
	3.4.3.03.F Su ürünlerine ilişkin belge denetimi	Hal Müdürlüğü
3.4.4. PH 4 Her türlü yaş sebze ve meyve ile su ürünlerinin kayıt altına	3.4.4.01.F Sebze ve meyve satışının sağlanması	Hal Müdürlüğü



alınarak, sağlıklı ve hijyen koşullarında halkın tüketimine sunulması için 2011 yılında da sürekli denetim ve kontrol yapılacaktır.	3.4.4.02.F Pazar yeri ve sabit satış yerleri kontrolü	Hal Müdürlüğü
	3.4.4.03.F Sebze ve meyve hareketliliğinin belge denetimi	Hal Müdürlüğü
	3.4.4.04.F Hal Müdürlüğünün hizmetleri ile ilgili büro ve yönetim hizmetleri	Hal Müdürlüğü
3.4.5. PH 5 Gıda ve hayvan sağlık kontrolleri ile insan sağlığına etki eden kentsel unsurlara ilişkin denetim ve kontrol faaliyetleri 2011 yılında da devam edecektir.	3.4.5.01.F Mezbahannede hayvan sağlık kontrolü	Veteriner Müdürlüğü
	3.4.5.02.F Hayvan kesimi faaliyeti	Veteriner Müdürlüğü
	3.4.5.03.F Kurban kesim alanlarının düzenlenmesi	Veteriner Müdürlüğü
	3.4.5.04.F Et ve et ürünleri ile her türlü gıdanın denetimi	Veteriner Müdürlüğü
	3.4.5.05.F Hayvan aşılama ve rehabilitasyonu	Veteriner Müdürlüğü
	3.4.5.06.F Haşere, insektisit, zoonoz hastalıklar vb. İle mücadele edilmesi ve ilgili eğitimlerin düzenlenmesi	Veteriner Müdürlüğü
	3.4.5.07.F Hayvan hareketleri ile ilgili belgelerin düzenlenmesi	Veteriner Müdürlüğü
	3.4.5.08.F Hayvan kesim elemanın eğitimi ve yetiştirmesi faaliyeti	Veteriner Müdürlüğü
	3.4.5.09.F Ev ve süs hayvanları satan işyerleri sahiplerinin bilgilendirilmesi, denetlenmesi ve belgelendirilmesi	Veteriner Müdürlüğü
	3.4.5.10.F İşyeri hekimliği	Veteriner Müdürlüğü
	3.4.5.11.F Toplum sağlığı faaliyetleri	Veteriner Müdürlüğü



3.4.5.12.F Veterinerlik ve sađlık hizmetleri ile ilgili büro ve yönetim hizmetleri	Veteriner Müdürlüğü
3.4.5.13.P Canlı hayvan borsası (pazarı) projesi ile inşaatının yapılması ve işletilmesi	Veteriner Müdürlüğü
3.4.5.14.P Mezbahanın yenilenmesi projesi ile inşaatının yapılması ve işletilmesi	Veteriner Müdürlüğü