



# KIYI EMNİYETİ GENEL MÜDÜRLÜĞÜ



## 2015 YILI

# FAALİYET RAPORU



T.C. ULAŞTIRMA, DENİZCİLİK ve HABERLEŞME BAKANLIĞI  
İlgili kuruluştur



*En güzel coğrafî vaziyette ve üç tarafı denizlerle çevrili olan Türkiye;  
endüstrisi, ticareti ve sporu ile en ileri denizci millet yetiştirmek  
kabiliyetindedir. Bu kabiliyetten istifadeyi bilmeliyiz; denizciliği, Türkün  
büyük millî ülküsü olarak düşünmeli ve onu az zamanda başarmalıyız.*

*Atatürk*

# MİSYONUMUZ

Seyir, can, mal emniyetini arttırmak  
ve deniz çevresini korumak

# VİZYONUMUZ

Seyir, can, mal ve çevre emniyeti konusunda  
İlk aranan güvenilir bir kuruluş olmak

# TEMEL İLKELERİMİZ

- Hukuka bağlılık,
- Etik olmak,
- Şeffaflık,
- Açıklık
- Tutarlılık,
- Hesap verebilirlik,
- Güvenilirlik,
- Öngörülebilirlik,
- Katılımcılık,
- Etkinlik ve verimlilik,
- Takım çalışması ve sinerji,
- Bütüncül yaklaşımdır.



**SİZİN EMNİYETİNİZ BİZİM İLK ÖNCELİĞİMİZDİR**

# İÇİNDEKİLER

## I.BÖLÜM

### GENEL BİLGİLER

A. GİRİŞ.....	1
B. RAPORUN DÖNEMİ.....	1
C. KURULUŞ ÜNVANI.....	1
D. SERMAYE YAPISI .....	1
E. İLETİŞİM BİLGİLERİ .....	1
F. ORGANİZASYON YAPISI .....	2
G. YÖNETİM KURULU ÜYELERİ ve ÜST DÜZEY YÖNETİCİLER.....	3
H. PERSONEL YAPISI .....	8

## II.BÖLÜM

YÖNETİM KURULU ÜYELERİ ve ÜST DÜZEY YÖNETİCİLERE SAĞLANAN MALİ HAKLAR.....	11
---	----

## III.BÖLÜM

ARAŞTIRMA ve GELİŞTİRME ÇALIŞMALARI.....	12
--	----

## IV.BÖLÜM

### FAALİYETLER ve FAALİYETLERE İLİŞKİN ÖNEMLİ GELİŞMELER

A. KURULUŞ AMAÇ ve FAALİYET KONULARI.....	14
B. YATIRIM FAALİYETLERİ.....	36
C. İÇ KONTROL SİSTEMİ .....	51
D. İŞTİRAK.....	51

## V.BÖLÜM

### FİNANSAL DURUM

A. MALİ BÜNYE ve MALİ TABLOLARI.....	60
B. AKTİF ve PASİF HESAPLARIN TAHLİLİ .....	78
C. GELİR-GİDER ve KÂR-ZARAR HESAPLARI .....	98
D. GENEL DEĞERLENDİRME .....	127

## VI.BÖLÜM

RİSKLER ve YÖNETİM ORGANININ DEĞERLENDİRİLMESİ .....	137
--	-----

## TABLO LİSTESİ

<b>Tablo 1.</b> Boğazlardan Transit ve Serbest Geçen Gemiler ile Limanlara Giriş-Çıkış Yapan Gemilerin Adet ve Tonajlarını Gösterir Tablo .....	30
<b>Tablo 2.</b> Boğazlardan Transit ve Serbest Geçen Gemiler ile Limanlara Giriş-Çıkış Yapan Gemilerden Elde Edilen Gelirler .....	31
<b>Tablo 3.</b> Boğazlardan Geçen Gemiler ile Limanlara Giriş-Çıkış Yapan Gemilere Verilen Kılavuzluk ve Römorkaj Hizmetlerine Ait Adet ve Tonajları Gösterir Tablo .....	32
<b>Tablo 4.</b> Boğazlardan Transit Geçen Gemiler ile Limanlara Giriş-Çıkış Yapan Gemilerden Elde Edilen Kılavuzluk ve Römorkaj Gelirleri .....	33
<b>Tablo 5.</b> Projeler Bazında 2015 Yılı Yatırım Tablosu .....	50
<b>Tablo 6.</b> Kıbrıs Türk Kıyı Emniyeti ve Gemi Kurtarma Şti. Ltd. Özet Bilançosu .....	55
<b>Tablo 7.</b> Kıbrıs Türk Kıyı Emniyeti ve Gemi Kurtarma Şti. Ltd. Özet Gelir Tablosu .....	56
<b>Tablo 8.</b> Kıbrıs Türk Kıyı Emniyeti ve Gemi Kurtarma Şti. Ltd. 2015 Yılı Özkaynaklar Değişim Tablosu .....	57
<b>Tablo 9.</b> Kıbrıs Türk Kıyı Emniyeti ve Gemi Kurtarma Şti. Ltd. Nakit Akım Tablosu .....	58
<b>Tablo 10.</b> Kıbrıs Türk Kıyı Emniyeti ve Gemi Kurtarma Şti. Ltd. Gelir - Gider ve Kâr - Zarar Durumu .....	59
<b>Tablo 11.</b> Rasyolarla Mali Durum .....	62
<b>Tablo 12.</b> Özet Bilanço .....	63
<b>Tablo 13.</b> Ayrıntılı Bilanço .....	65
<b>Tablo 14.</b> Gelir Tablosu .....	68
<b>Tablo 15.</b> Nakit Akım Tablosu .....	69
<b>Tablo 16.</b> Fon Akım Tablosu .....	70
<b>Tablo 17.</b> Kâr Dağıtım Tablosu .....	71
<b>Tablo 18.</b> Yıllara İlişkin Öz Kaynaklar Değişim Tablosu .....	72
<b>Tablo 19.</b> Telsiz İşletme Müdürlüğü Özet Bilançosu .....	73
<b>Tablo 20.</b> Telsiz İşletme Müdürlüğü Gelir Tablosu .....	74
<b>Tablo 21.</b> Telsiz İşletme Müdürlüğü Gelir-Gider Tablosu .....	75
<b>Tablo 22.</b> İzmir İşletme Müdürlüğü Özet Bilançosu .....	76
<b>Tablo 23.</b> İzmir İşletme Müdürlüğü Gelir - Gider Tablosu .....	77
<b>Tablo 24.</b> İzmir İşletme Müdürlüğü Gelir Tablosu .....	78
<b>Tablo 25.</b> Ambarlar ve Gemilerdeki Malzeme Hareketi Stoklar Tablosu .....	82

<b>Tablo 26.</b> Satınalma Tablosu .....	83
<b>Tablo 27.</b> Stok Tablosu.....	84
<b>Tablo 28.</b> Maddi Duran Varlıklar ve Yapılmakta Olan Yatırımların Hareket Tablosu.....	89
<b>Tablo 29.</b> Maddi Olmayan Duran Varlıklar Hareket Tablosu .....	91
<b>Tablo 30.</b> Gelir-Gider Tablosu .....	99
<b>Tablo 31.</b> 2015 Yılı Gelir ve Giderlerin Toplam Gelir ve Giderlere Göre Yüzde Olarak Dağılımı .....	122
<b>Tablo 32.</b> 2015 Yılı Gelir ve Giderlerin Programa Göre Mukayesesi.....	123
<b>Tablo 33.</b> TL ve USD Bazında Gelir-Gider Durumu .....	124
<b>Tablo 34.</b> Dövizli Gelir Gider Tablosu.....	126
<b>Tablo 35.</b> Yıllar İtibariyle Gelir-Gider ve Kâr-Zarar Durumu .....	127

# I.BÖLÜM

## GENEL BİLGİLER

---



## A. GİRİŞ

Kuruluş, Türkiye Denizcilik İşletmeleri A.Ş.'nin bünyesinde Kıyı Emniyeti ve Gemi Kurtarma İşletme Müdürlüğü olarak yer almakta iken Özelleştirme Yüksek Kurulu'nun 07.04.1997 tarih ve 97/12 sayılı kararı ile Denizcilik Müsteşarlığı'na devredilmiş bilahare 12.05.1997 tarih, 97/9466 sayılı Bakanlar Kurulu Kararı ile Kıyı Emniyeti ve Gemi Kurtarma İşletmeleri Genel Müdürlüğü adı altında bir kamu iktisadi kuruluşuna dönüştürülmüştür.

Yüksek Planlama Kurulu'nun 06.08.1997 tarih, 97/T-34 sayılı kararı ile onaylanan kuruluşumuzun ana statüsü; 27.09.1997 tarihinde Yönetim Kurulumuzun teşekkülü ile yürürlüğe girmiş ve 30.09.1998 tarih, 23479 sayılı resmi gazetede yayımlanmıştır. Bilahare kuruluşumuzun ünvanı 07.02.2007 tarih ve 2007/T-3 sayılı Yüksek Planlama Kararı ile "Kıyı Emniyeti Genel Müdürlüğü" olarak değiştirilmiştir.

## B. RAPORUN DÖNEMİ

01.01.2015 - 31.12.2015

## C. KURULUŞ ÜNVANI

Kıyı Emniyeti Genel Müdürlüğü

## D. SERMAYE YAPISI

Kuruluşun nominal sermayesi 51.094.639,44 TL. olup, tamamı ödenmiştir.

## E. İLETİŞİM BİLGİLERİ

Kurum iletişim bilgileri aşağıdaki gibidir;

Kıyı Emniyeti Genel Müdürlüğü

Adres: Kemankeş Kara Mustafa Paşa Mah. Kemankeş Cad. No.63

P.K.34425 Beyoğlu/İSTANBUL

Tel: 0212 334 45 00 (10 hat) / Faks: 0212 252 17 87

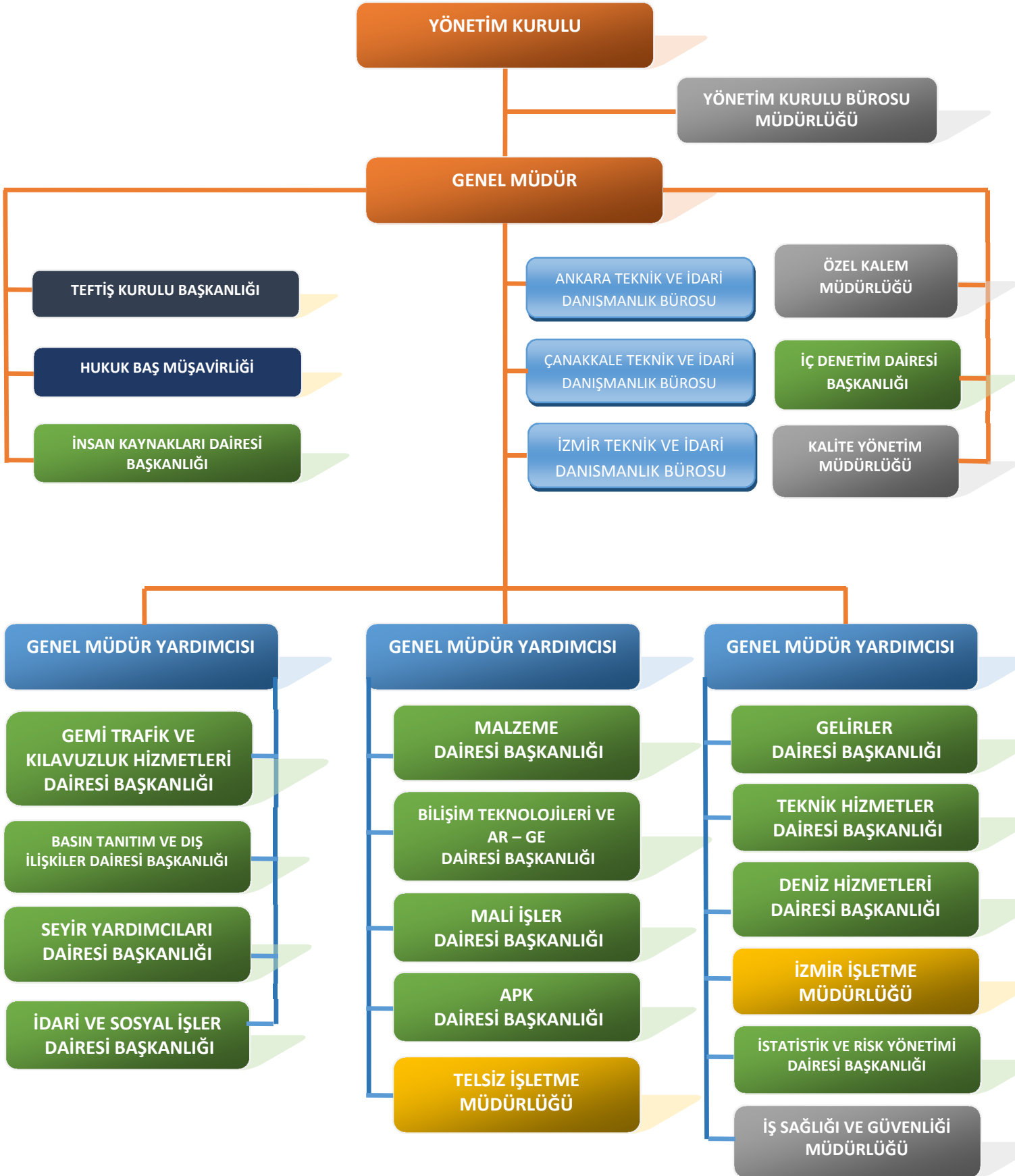
E-Posta: [info@kiyiemniyeti.gov.tr](mailto:info@kiyiemniyeti.gov.tr)

**Elektronik Adres :** [www.kiyiemniyeti.gov.tr](http://www.kiyiemniyeti.gov.tr) - [www.coastalsafety.gov.tr](http://www.coastalsafety.gov.tr)



## F. ORGANİZASYON YAPISI

### Kıyı Emniyeti Genel Müdürlüğü Genel Organizasyon Şeması



## G. YÖNETİM KURULU ÜYELERİ ve ÜST DÜZEY YÖNETİCİLER



**Yaşar Duran AYTAŞ**  
Yönetim Kurulu Başkanı  
Ve  
Genel Müdür

1955 yılında Adıyaman'da doğan AYTAŞ, 1978 yılında İTÜ Gemi İnşaatı ve Deniz Bilimleri bölümünden mezun oldu.

1979 yılında Marmara Tersanesi'nde mühendis olarak göreve başlayan AYTAŞ, daha sonra özel sektörde değişik firmalarda makine mühendisi olarak görev yaptı.

Askerliğini 1982 yılında Gölcük Askeri Tersanesi'nde yedek subay olarak tamamladı.

1983 yılında göreve başladığı Ulaştırma Bakanlığı'na bağlı TGS A.Ş. Pendik Tersanesi ve Ağır Sanayi Tesisleri Müdürlüğü'nde 1999 yılına kadar sırasıyla İnşa Atölyesi Mühendisi, Kalite Kontrol Mühendisi ve Şefi, Kalite Kontrol Başmühendisi ve Müdürlük görevlerinde bulundu. Aynı zamanda 1998 yılında 1 yıl süreyle Malzeme Dairesi Başkanlığı ve Alaybey Tersanesi'nde Deniz Kuvvetleri Komutanlığı'na yapılan Römorkörlerin kalite kontrol görevini üstlendi.

Pendik Tersanesi'nin Deniz Kuvvetleri Komutanlığı'na devredilmesiyle birlikte 1999-2003 yılları arasında Haliç Tersanesi'nde Kalite Kontrol Başmühendisi ve Müdürü olarak görev yaptı.

18.04.2003 tarihinde Türkiye Denizcilik İşletmeleri A.Ş. Genel Müdürlüğü'nde ISM (Uluslararası Emniyet Yönetimi) Dairesi Başkanı olarak göreve başlayan AYTAŞ, 2005

yılına kadar bu görevde çalıştıktan sonra 28.09.2005 ve 20.11.2007 tarihleri arasında Kıyı Emniyeti Genel Müdürlüğü'nde Yönetim Kurulu Üyeliği ve Genel Müdür Yardımcılığı yaptı.

20.11.2007 tarihinde Tersaneler ve Kıyı Yapıları Genel Müdürü olan AYTAŞ, Denizcilik Müsteşarlığı'nın kapatılmasıyla 08.05.2012-14.08.2014 tarihleri arasında Ulaştırma, Denizcilik ve Haberleşme Bakanlığı'nda Bakanlık Müşaviri olarak görev aldı. 2008-2009 yılları arasında KKTC Kıyı Emniyeti Genel Müdürlüğü'nde Yönetim Kurulu Üyeliği yapan AYTAŞ, 2009-2012 yılları arasında Türkiye Denizcilik İşletmeleri A.Ş. Genel Müdürlüğü'nde Yönetim Kurulu Başkanlığı ve Yönetim Kurulu Üyeliği yaptı.

15.08.2014 tarihi itibarıyla Kıyı Emniyeti Genel Müdürlüğü Yönetim Kurulu Başkanlığı ve Genel Müdürlüğüne atanan AYTAŞ, halen bu görevini yürütmektedir.

ISM, ISPS, Kalite Yönetim Sistemleri, Malzemelerin Tahribatlı ve Tahribatsız Muayenesi, Kaynak Eğitimleri ve çok sayıda Denetçi Eğitimleri alan AYTAŞ'ın çeşitli dergilerde mesleki konularda makaleleri yayınlanmıştır.

Evli ve üç çocuk babası olan Yaşar Duran AYTAŞ İngilizce bilmektedir.



**B.Olcay ÖZGÜRCE**  
Yönetim Kurulu Üyesi  
Genel Müdür Yardımcısı

1960 yılında Kızıltepe’de doğan ÖZGÜRCE, 1982 yılında İTÜ Denizcilik Fakültesi Ulaştırma İşletme Mühendisliği (Denizcilik Yüksek Okulu Güverte) Bölümü’nden mezun oldu.

06.09.1982 tarihinde göreve başladığı Deniz Nakliyat T.A.Ş’de Güverte Zabıtlığı, 02.02.1994 tarihinden itibaren kaptan olarak görevine devam etti. Çalıştığı kurumun özelleştirilmesi sonucu Devlet Personel Başkanlığınca Kıyı Emniyeti Genel Müdürlüğü’ne naklen atanan ÖZGÜRCE, operasyonel anlamda Deniz Trafik Baş Operatörü, Kaptan, 2003-2011 tarihleri arasında Gemi Trafik ve Kılavuzluk Hizmetleri Dairesi Başkan Vekilliği görevlerinde bulundu.

02.05.2012 tarihinde Gemi Trafik ve Kılavuzluk Hizmetleri Dairesi Başkanı görevine asaleten atanan ÖZGÜRCE, 02.10.2012 tarih ve 28429 sayılı Resmi Gazetede yayımlanan Ulaştırma Denizcilik ve Haberleşme Bakanlığı’nın 01.10.2012 tarih ve 2012/646 sayılı kararname ile Genel Müdür Yardımcısı ve Yönetim Kurulu Üyeliğine atanmış olup halen bu görevi yürütmektedir.



**Caner ARSEVEN**  
Genel Müdür Yardımcısı

1962 yılında Göle’de doğan ARSEVEN, 1986 yılında İTÜ Denizcilik Fakültesi, Deniz Ulaştırma İşletme Mühendisliği Bölümü’nden (Denizcilik Yüksek Okulu ) mezun oldu.

Sırası ile Deniz Nakliyat T.A.Ş. (1986-1990), Genel Denizcilik (1990-1991), Orion Asya Denizcilik (1991-1992), Sarıçam Şirketler Grubu (1994-1998), Mardaş Denizcilik (1998-2000), Bayraktar Denizcilik (2000-2002), Ulaştırma Denizcilik ve Haberleşme Bakanlığı (2002-2005) ve Denizcilik Müsteşarlığı’nda (2005-2012) çeşitli görevlerde bulunmuştur.

02.10.2012 tarih ve 28429 sayılı Resmi Gazetede yayınlanan Ulaştırma Denizcilik ve Haberleşme Bakanlığı’nın 01.10.2012 tarih ve 2012/646 sayılı Kararnamesi ile Kıyı Emniyeti Genel Müdürlüğü Genel Müdür Yardımcılığı görevini yürütmektedir.



**Orhan ÖGE**  
Yönetim Kurulu Üyesi

1960 yılında Erzurum’da doğdu, 1978 yılında Aşkale Lisesi’nden mezun olan ÖGE, 1983 yılında İstanbul Üniversitesi Hukuk Fakültesi’nden mezun oldu.

1989-1990 tarihinde The Tampa School of Berlitz eğitim amaçla bulunmuş olan ÖGE, Kaymakam, Serbest Avukat, Kıyı Emniyeti Genel Müdürlüğü’nde Genel Müdür Yardımcısı, Yönetim Kurulu Üyeliği, Kıbrıs Türk Kıyı Emniyeti ve Gemi Kurtarma Şirketi’nde Yönetim Kurulu Başkanlığı, Bilgi Teknolojileri ve İletişim Kurumu’nda Başkan Yardımcısı, Savunma Sanayi Müsteşarlığı Kamusal Hizmetler Müsteşar Yardımcılığı görevlerinde bulunmuş olan ÖGE, halen Kıyı Emniyeti Genel Müdürlüğü Yönetim Kurulu Üyesi görevini yürütmektedir.

Evli ve dört çocuk babasıdır.



**Erol ÇITAK**  
Yönetim Kurulu Üyesi

1957 yılında Ankara’da doğan ÇITAK, Gazi Üniversitesi Makine Fakültesi Makine Mühendisliği Bölümü’nden mezun oldu.

Demiryolları, Limanlar ve Hava Meydanları İnşaatı Genel Müdürlüğü’nde (DLH) 1981-1989 tarihlerinde Makine Mühendisi, 1989-2000 Etüt İmalat Şube Müdürü, 2000-2001 Makine İkmal Dairesi Başkanı, 2002-2012 Genel Müdür Yardımcısı olan ÇITAK, halen Demiryolu Düzenleme Genel Müdürlüğü Genel Müdür Vekili görevini yürütmektedir. Kıyı Emniyeti Genel Müdürlüğü Yönetim Kurulu Üyeliği görevi ise 26.11.2015 tarihinde sona ermiştir.



**Mehmet Ulvi SARAN**  
Yönetim Kurulu Üyesi

1958 yılında Trabzon/Çaykara’da doğan SARAN, 1980 yılında Ankara Üniversitesi Siyasal Bilgiler Fakültesi’nden mezun olmuş, 1985 yılında Türkiye ve Ortadoğu Amme İdaresi Enstitüsü, 1987 yılında Ankara Üniversitesi Siyasal Bilgiler Fakültesi Yüksek Lisans, 1990 yılında Türkiye ve Ortadoğu Amme İdaresi Enstitüsü Yüksek Lisans, 1991 yılında Ankara Üniversitesi Sosyal Bilimler Enstitüsü’nden Doktor ünvanı almıştır.

Trabzon Maiyet Memurluğu, İkizdere (1984), Kavak (1985-1986), Kalkandere (1986-1988), Akyak (1988-1990) Kaymakamlıkları, Kars Vali Yardımcılığı (1990), Kars Vali Vekilliği(1991), Mülkiye Müfettişliği (1992), Mülkiye Başmüfettişliği (1993-2003), Pittsburg Üniversitesi Graduate School of Public and International Affairs’de misafir bilim adamı ve araştırmacı (2002), Sağlık Bakanlığı Müsteşar Yardımcılığı(2003), Malatya Valiliği (2009), Kamu Düzeni ve Güvenlik Müsteşarlığı (2012-2014) görevlerinde bulunan SARAN, Merkez Valiliği görevi ile birlikte Kıyı Emniyeti Genel Müdürlüğü Yönetim Kurulu Üyeliği görevini yürütmektedir.



Yönetim Kurulundaki Ünvanı	Adı ve Soyadı	Resmi Gazete Tarih ve Sayısı	Görevden Ayrılış Tarihi
Başkan	<b>Yaşar Duran AYTAŞ</b>	15.08.2014 – 29089	<b>Devam ediyor</b>
Üye	<b>B.Olcay ÖZGÜRCE</b>	24.04.2013 - 28627	<b>24.04.2016</b>
Üye	<b>Orhan ÖGE</b>	24.04.2013 - 28627	<b>24.04.2016</b>
Üye	<b>Erol ÇITAK</b>	24.11.2012 - 28477	<b>26.11.2015</b>
Üye	<b>Mehmet Ulvi SARAN</b>	10.05.2014 - 28996	<b>12.05.2017</b> <ul style="list-style-type: none"><li>• 10.02.2015 tarihinde 25.dönem Milletvekiliği genel seçimi için istifa.</li><li>• 29.04.2015 tarih ve 13742 sayılı Hazine Müsteşarlığı yazısı ile tekrar atama.</li></ul>

## H. PERSONEL YAPISI

2015 yılı personel kadrosu ve fiili durumu geçen yıl ile karşılaştırmalı olarak aşağıda gösterilmiştir.

### Personel Grupları

PERSONEL GRUPLARI	FİİLEN ÇALIŞAN PERSONEL DURUMU			
	2014		2015	
	ORTALAMA	YIL SONU MEVCUDU	ORTALAMA	YIL SONU MEVCUDU
<i>KARA PERSONELİ</i>				
Kapsam İçi	628	611	640	646
Kapsam İçi Kor. Güv. Gör.	45	44	41	39
Kapsam Dışı	395	402	413	424
Kapsam Dışı Kor. Güv. Gör.	24	23	24	24
<b>Toplam</b>	<b>1.092</b>	<b>1.080</b>	<b>1.118</b>	<b>1.133</b>
<i>DENİZ PERSONELİ</i>				
Kapsam İçi	958	948	930	915
Kapsam Dışı	87	88	88	88
<b>Toplam</b>	<b>1.045</b>	<b>1.036</b>	<b>1.018</b>	<b>1.003</b>
<b>GENEL TOPLAM</b>	<b>2.137</b>	<b>2.116</b>	<b>2.136</b>	<b>2.136</b>

Kuruluşta istihdam edilen personel sayısı; kara personeli mevcudunda 53 kişi artış, deniz personeli mevcudunda ise 33 kişi azalış olup, toplam 20 kişi artarak, 2015 yıl sonu itibariyle toplam çalışan sayısı 2.136 kişi olmuştur.

### Personel Grupları Giriş-Çıkışlı

PERSONEL GRUPLARI	2015 YILI			
	YILBAŞI MEVCUDU	GİREN	ÇIKAN	YILSONU MEVCUDU
<i>KARA PERSONELİ</i>				
Kapsam İçi	611	79	44	646
Kapsam İçi Kor. Güv. Gör.	44	0	5	39
Kapsam Dışı	402	37	15	424
Kapsam Dışı Kor. Güv. Gör.	23	2	1	24
<b>Toplam</b>	<b>1.080</b>	<b>118</b>	<b>65</b>	<b>1.133</b>
<i>DENİZ PERSONELİ</i>				
Kapsam İçi	948	10	43	915
Kapsam Dışı	88	2	2	88
<b>Toplam</b>	<b>1.036</b>	<b>12</b>	<b>45</b>	<b>1.003</b>
<b>GENEL TOPLAM</b>	<b>2.116</b>	<b>130</b>	<b>110</b>	<b>2.136</b>

## Personel Giriş Şekli

GİRİŞ ŞEKLİ	KARA PERSONELİ		DENİZ PERSONELİ		TOPLAM
	Kapsam İçi	Kapsam Dışı	Kapsam İçi	Kapsam Dışı	
Açıktan Tayin	75	23			98
Naklen Tayin					0
Yeniden Tayin(Ask.dönüşü)					0
Kara Personelinden Nakil			10		10
Deniz Personelinden Nakil	1				1
Kapsam İçinden Nakil		12		2	14
Kapsam Dışından Nakil	2	1			3
Güvenlikten Tayin		2			2
Diğer	1**	1*			2
<b>Toplam</b>	<b>79</b>	<b>39</b>	<b>10</b>	<b>2</b>	<b>130</b>

\*Seçim sonrası işe başlama

\*Profesyonel sendikacılık görevinin sona ermesi nedeniyle işe başlama

## Personel Çıkış Şekli

ÇIKIŞ ŞEKLİ	KARA PERSONELİ		DENİZ PERSONELİ		TOPLAM
	Kapsam İçi	Kapsam Dışı	Kapsam İçi	Kapsam Dışı	
İstifa	1				1
Başka Kuruluşa Nakil					0
Askerlik nedeniyle istifa			1		1
İşten çıkarma			1		1
Emekli	20	12	36	1	69
Ölüm			1	1	2
Kara Personeline Nakil			1		1
Deniz Personeline Nakil	10				10
Kapsam İçine Nakil		2			2
Kapsam Dışına Nakil	13		2		15
Güvenlikten Çıkış	5***	1			6
Diğer		1**	1*		2
<b>Toplam</b>	<b>49</b>	<b>16</b>	<b>43</b>	<b>2</b>	<b>110</b>

\*Profesyonel sendikacılık nedeniyle ayrılma

\*\*Seçimler nedeniyle ayrılma

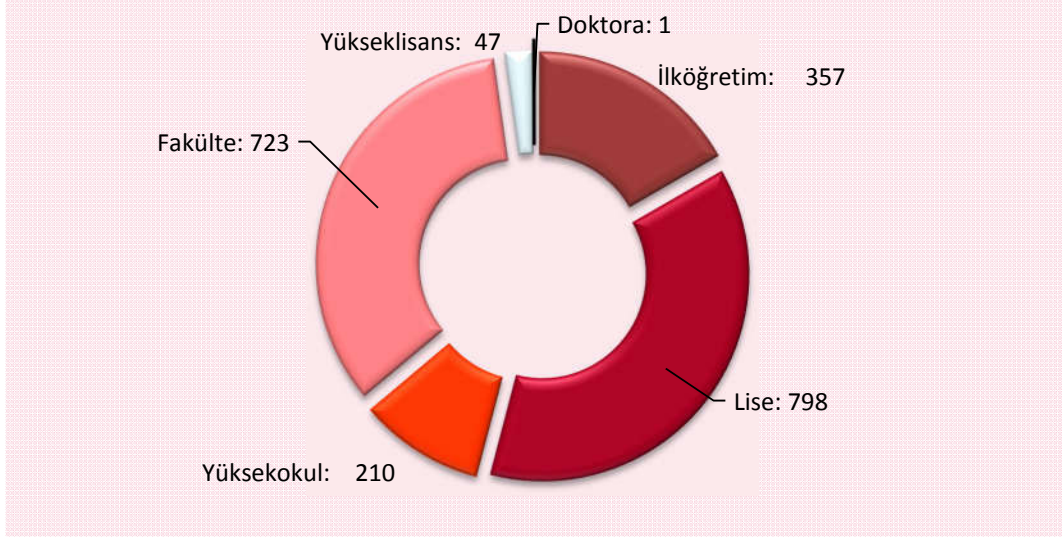
\*\*\*4 personel emekli

## Yaş Durumuna Göre Personel Dağılımı

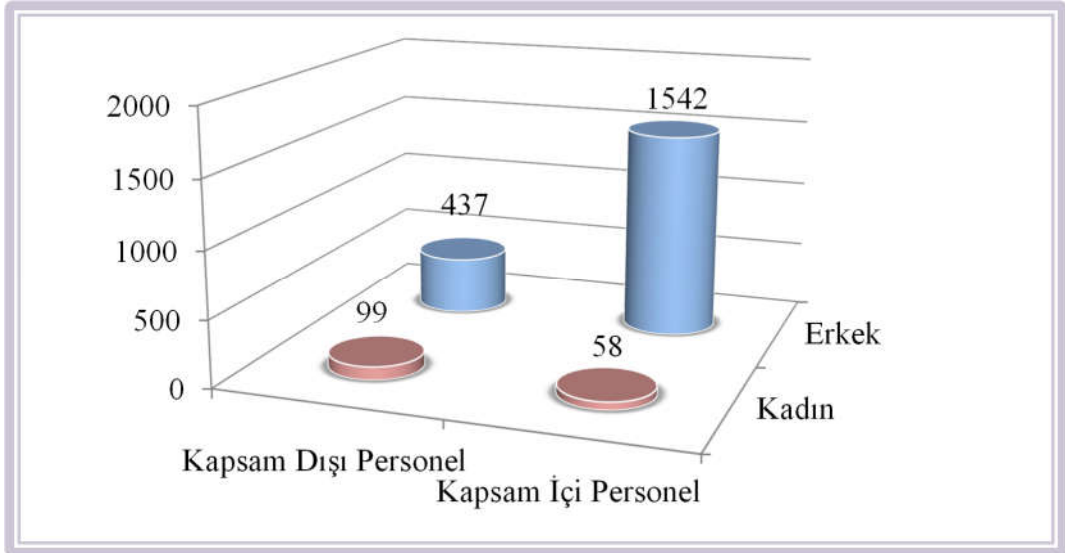
YAŞ GRUPLARI	KAPSAM İÇİ İŞÇİ	KAPSAM DIŞI İŞÇİ	TOPLAM
20 – 29	55	27	82
30 – 39	378	79	457
40 – 49	697	201	898
50 – 59	436	196	632
60 ve üzeri	34	33	67
<b>GENEL TOPLAM</b>	<b>1.600</b>	<b>536</b>	<b>2.136</b>



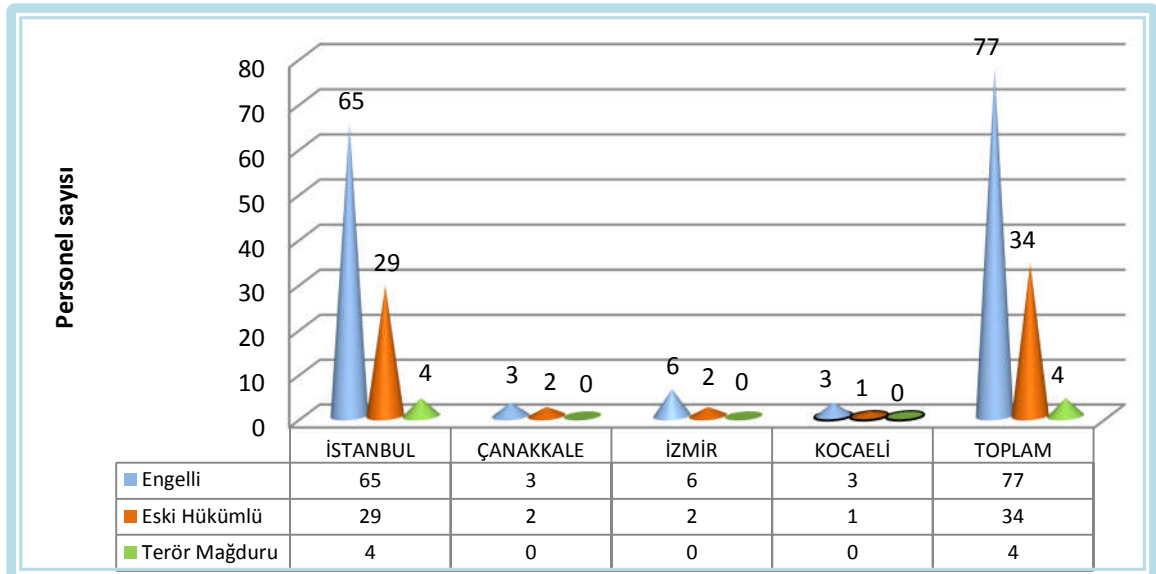
## Öğrenim Durumuna Göre Personel Dağılımı



## Cinsiyet Durumuna Göre Personel Dağılımı



## İlgili Yasalar Uyarınca Çalıştırılması Gereken Personel



# II.BÖLÜM

## YÖNETİM KURULU ÜYELERİ İLE ÜST DÜZEY YÖNETİCİLERE SAĞLANAN MALİ HAKLAR

---



## YÖNETİM KURULU ÜYELERİ İLE ÜST DÜZEY YÖNETİCİLERE SAĞLANAN MALİ HAKLAR

Kuruluş yönetim kurulu üyeleri ve üst düzey yöneticilere sağlanan mali haklar:

(TL)	
NEVİ	TOPLAM TUTAR
<i><b>Mali Menfaatler</b></i>	
Genel Müdür ve Yardımcılarına Ödenen Ücret	340.824,17
Yönetim Kurulu Başkan ve Üyelerine Ödenen Ücret	206.818,12
İkramiye	66.232,87
<i><b>Diğer Ödemeler</b></i>	
Yurt İçi Harcırah (Yolculuk ve Konaklama)	40.446,13
Yurt Dışı Harcırah (Yolculuk ve Konaklama)	6.269,74
Temsil ve İkram Giderleri	25.498,65
<b>Toplam</b>	<b>686.089,68</b>

# III.BÖLÜM

## ARAŞTIRMA ve GELİŞTİRME ÇALIŞMALARI

---



**ARAŞTIRMA ve GELİŞTİRME ÇALIŞMALARI**

Kuruluşumuz tarafından 13.11.2012 tarihinde TÜBİTAK Kamu Kurumları Araştırma ve Geliştirme Destekleme Programı (1007 Programı) kapsamında ihtiyaç duyulan Ar-Ge nitelikteki projeler aşağıdaki şekli ile TÜBİTAK'a bildirilmiş olup, ilgili kurum tarafından yapılacak değerlendirme sonuçları beklenilmektedir.

İhtiyaç Alanı	Arge Nitelikli Başlıklar	Öncelik Durumu	Öncelik Gerekçesi	Hedef Çıktılar	Referans Dökümanlar
DENİZ TRAFİĞİ	Türk Boğazları'nda seyir emniyeti ve hizmet kalitesini arttırmaya yönelik faaliyetler için simülasyon geliştirilmesi	Yüksek	<p>Türk Boğazları'nın ülkemiz için eşsiz stratejik durumu ile yapılan işin konumunun ve sonucunun kritik öneme sahip olması: Türk Boğazları'ndan yıllık ortalama 50.000'in üzerinde gemi milyonlarca ton tehlikeli madde içeren yükleriyle geçmektedir. Boğazların kıyısında ise binlerce vatandaşımız yaşamaktadır.</p> <p>Bunun yanında, gerek kültürel miraslarımız gerekse ekolojik açıdan son derece önemli bir konumdadır. Türk Boğazları'ndan günlük ortalama 400.000 ton petrol ve 700.000 kuru yük geçişi yapılmaktadır. Ticari açıdan bakıldığında Türk Boğazları'nda verilmekte olan hizmetin herhangi bir sebeple kesintiye uğraması halinde dünya ticareti bile bu durumdan olumsuz yönde etkilenecektir.</p>	<p>İstanbul ve Çanakkale Boğazları başta olmak üzere Kocaeli, İzmir, Mersin Gemi Trafik Hizmet Bölgesi alanları ile gemi ve yardımcı seyir araçlarını (entegre köprü üstü makine dairesi işletim simülasyonlarını de) kapsayan deniz trafiğini simüle ederek aşağıda ifade edilen işlerle ilgili hazırlanan çeşitli senaryoların üç boyutlu olarak kurgulanmasını sağlayacak, uygun yazılımlarla donatılmış simülasyon;</p> <p>1-Trafik Ayrım Düzenleri, bekleme alanları ve demir sahalarında yapılması gereken düzenlemelerin simülasyon yardımıyla belirlenmesi.</p> <p>2- Deniz hizmet araçlarının yeni inşasında veya tadilatında ihtiyaçların belirlenmesi.</p> <p>3- Kıyı Emniyeti Genel Müdürlüğü'nün verdiği Kılavuzluk ve Gemi Trafik Hizmetlerinde verimliliği arttırmaya yönelik senaryoların test edilerek sonuçların elde edilmesi.</p> <p>4- Yeni ürün ve hizmetlerin senaryolarının denenecek geliştirilmesi.</p>	Kıyı Emniyeti Genel Müdürlüğü ana statüsü (Madde 4 /11)

İhtiyaç Alanı	Arge Nitelikli Başlıklar	Öncelik Durumu	Öncelik Gereçesi	Hedef Çıktılar	Referans Dökümanlar
ACİL DURUM ERKEN UYARI	KEGM bünyesinde kurulu bulunan 2-30 Mhz frekans aralığında çalışan 1 Kw, 5 Kw, ve 10 Kw gücünde çıkış yapan vericiler aracılığı ile yapılacak ses ve data yayınlarını alabilecek ve tek frekansta çalışan bir alıcı cihazı üretmek	Yüksek	Kıyı Emniyeti Genel Müdürlüğü bünyesinde bulunan ve denizlere yönelik tehlike, emniyet ve seyir güvenliği haberleşmesi hizmetinde kullanılan MF/HF vericilerden ana hizmetinin yanında 2-30 mhz frekans aralığında belirlenen bir frekanstan yapılan yayının ülkenin hedeflenen karasal bölgelerinde kapsamanın belirlenmesi ile gerektiğinde yine KEGM'in Samsun, İzmir ve Antalya MF verici istasyonlarında kurulu bulunan 1 kW gücündeki MF vericilerini, mevcut hizmetini aksatmadan bu amaçla kullanılması ve Kandilli Rasathanesi tarafından üretilen acil durum ikazının hedef kitleye ulaştırılması, risklerin en az seviyeye indirilmesi için kamuya ait mevcut vericilerden istifade edilmesi.	<b>Kandilli Rasathanesi üzerinden alınan acil durum ikazlarının :</b>  (Kandilli Rasathanesiyle teknik konularda ikili protokol yapılacaktır.)  MF/HF vericileri aracılığı ile okul, hastane ve kamu kurumlarına , ses yada data yoluyla ulaştırılarak buralarda bulunan halkın uyarılması ve yönlendirilmesi.	Kıyı Emniyeti Genel Müdürlüğü ana statü (madde.12)

# IV.BÖLÜM

## FAALİYETLER ve FAALİYETLERE İLİŞKİN ÖNEMLİ GELİŞMELER

---



## A. KURULUŞ AMAÇ ve FAALİYET KONULARI

Denizlerimizde, iç sularımızda ve kara sularımızda seyreden Türk ve yabancı bayraklı gemilerin seyir güvenliğine yardımcı olmak; kıyı emniyeti ve gemi kurtarma hizmetleri yapmak ve bunlarla ilgili cihaz ve tesislerini kurmak, işletmek; can, mal ve gemi kurtarmak, yardım, çeki, batık çıkartmak ve bunlarla ilgili römorkaj ve dalgıçlık hizmetlerini yapmak amacıyla teşkil olunan Kıyı Emniyeti Genel Müdürlüğü'nün faaliyet konuları aşağıda gösterilmiştir.

1. Türkiye kıyılarında kurulmuş ve kurulacak güvenli seyre ilişkin sistem ve tesisleri, fenerleri, radyofarları, deniz işaretlerini, sis düdüklerini ve benzeri seyir emniyeti ile ilgili her türlü cihaz ve tesisleri kurmak, tekel şeklinde işletmek.

2. Karadeniz'de Şile Feneri ile Karaburun Feneri arasındaki Türk karasuları ile Ege Denizi'nde, Bozcaada ve Gökçeada (İmroz) sahilleri de dahil olmak üzere Baba Burnu ile Saroz Körfezi Kemikli mevki arasında kalan Türk karasularında ve bu iki sınır arasındaki Karadeniz ve Çanakkale Boğazları ve Marmara Denizi'nde; kurulmuş ve kurulacak olan can kurtarma (deniz-kara tahlisiye) istasyonlarını tekel şeklinde işletmek ve kazaya uğrayan (harp ve yardımcı gemiler hariç) 300 Rüşum tonilatodan yukarı gemilerin ve yüklerin kurtarma ve yardım işlerini tekel şeklinde olmak üzere, bütün denizlerde gemi kurtarma, yardım ve çeki işlerini yapmak.

3. Kılavuzluk, römorkörcülük, palamar ve balıkadam hizmetlerini yapmak, işletmecilik esasları çerçevesinde batık çıkartmak, çıkarttırmak.

4. Türk Boğazları'nda tekel şeklinde olmak üzere, denizlerimizde ve karasularımızda seyir emniyetine yönelik Gemi Trafik Hizmetleri Sistemini kurmak, kurulmuş bulunan Türk Boğazları Gemi Trafik Hizmetleri (TBGTH) Sistemini Mülga Denizcilik Müsteşarlığı (Ulaştırma, Denizcilik ve Haberleşme Bakanlığı) adına işletmek, bu sistemin hizmetle ilgili tüm ihtiyaçlarını karşılamak ve bu amaca yönelik gerekli yatırımları yapmak, gerektiğinde ileride kurulacak gemi trafik hizmetleri sistemlerini Mülga Denizcilik Müsteşarlığı (Ulaştırma, Denizcilik ve Haberleşme Bakanlığı) adına kurma, kurdurma, işletme, işletme, kontrol etme, denetleme ve belgelendirme hizmetlerini yapmak.

5. Denizlerimizde ve karasularımızda güvenli seyre yönelik kurulmuş ve kurulacak olan sahil telsiz istasyonları, Otomatik Tanımlama Sistemi, DGPS ve benzeri sistemlere ilgili her türlü yatırımı yapmak ve tekel şeklinde işletmek.

6. Seyir emniyeti, gemi kurtarma ve deniz güvenliği ile ilgili hava, deniz ve kara vasıtalarını temin etmek ve bu vasıtaların her türlü bakım-onarım, yenileme ve donatılarını sağlamak.

7. Yapılan hizmetlere karşılık; fener, tahlisiye, deniz haberleşmesi, kılavuzluk, römorkörcülük, palamar, balıkadam gibi tarifeye dayalı hizmet ücretlerinin tahakkuk ve tahsilini yapmak gemi kurtarma ve diğer hizmetlerle ilgili ücretleri tahsil etmek.



8. Amaç ve faaliyet alanlarında yerli ve yabancı ortaklıklara katılmak, yeni ortaklıklar kurmak veya kaldırmak. Yurt içinde ve yurt dışında şube istasyon ve sair tesisler açmak, her türlü anlaşmaları yapmak, ipotek tesis ve terkin etmek, her türlü taşıt, taşınır ve taşınmaz mal ile hizmet kiralamak.

9. Verimlilik ilkesi doğrultusunda faaliyetlerin yürütülmesi, geliştirilmesi ve tanıtılması için kaynaklar sağlamak ve artırmak.

10. Gerektiği hallerde müesseseler, işletmeler kurmak veya kaldırmak, bunlarla ilgili gerekli işlemlerde bulunmak, bağlı ortaklık ve müesseselerin bütçeleriyle fiyat, tarife ve yatırımlarının genel ekonomi ve denizcilik politikalarına uyumunu sağlamak.

11. Faaliyet amaçları ile ilgili her türlü eğitim konularında ve ihtisas alanlarında dünya standartlarına uygun personel yetiştirilmesine yönelik tedbirleri almak, eğitim tesisleri kurmak, kurdurmak ve tesisleri işletmek veya işlettirmek, danışmanlık hizmeti vermek, gerektiğinde yurt içi veya yurt dışından bu amaçlar doğrultusunda danışmanlık hizmeti almak.

12. İlgili bakanlıkça verilecek diğer görevleri yapmak.

Kuruluşumuz Ana Statüsünün 4. maddesinde belirtilen görevlerini hali hazırda 7 ana bölüm altında yerine getirmektedir.

- 1- Seyir Yardımcıları
- 2- Gemi Kurtarma ve Yardım Hizmetleri
- 3- Balıkadam Hizmetleri
- 4- Tahlisiye (Can Kurtarma) Hizmetleri
- 5- Gemi Trafik Hizmetleri
- 6- Kılavuzluk Hizmetleri
- 7- Telsiz Hizmetleri

## 1. SEYİR YARDIMCILARI

Deniz taşımacılığımızın her geçen gün gelişmesi, önem kazanması nedeniyle; gemi ile seyir emniyetine yardımcı olan seyir yardımcılarının önemi de buna paralel olarak her geçen gün artmaktadır. Ülkemiz denizlerinde seyreden, boğazlardan uğraksız geçen, limanlarımıza giriş-çıkış yapan her tonajdaki Türk ve yabancı bayraklı gemilerin seyir emniyetine yardımcı olmak üzere kurulmuş bulunan mevcut seyir yardımcıları, Seyir, can, mal ve çevre emniyetini tehlikeye atacak herhangi bir olayın meydana gelmesini engellemek için 24 saat aralıksız hizmet vermektedir.

Bu bağlamda; Seyir Yardımcılarımızın uzaktan izlenmesiyle ilgili süreç tamamlanarak SOTAS sistemi devreye alınmıştır. Sotas sisteminin takibi ile

## **Finansal Performansta;**

Sistemdeki fenerlerin arızalarını, şamandıraların gezinme alanlarının dışına çıkması takibinin anlık olarak izlenerek kısa bir sürede müdahale edilmesinden dolayı oluşacak maddi zararları minimuma indirilmesine ve sistem içindeki fenerlerde kullanılan güneş enerji panelleri sayesinde enerji tasarrufu yapılarak finansal ve çevresel bir fayda sağlamıştır.

## **Kaynakların daha etkin kullanılması adına bilgi paylaşımı yapılarak;**

SOTAS sistemi bilgi üretip paylaştığı için kaçak gemi geçişlerini sistem üzerinden tespit edilmesine destek vermektedir. Kılavuz alan gemilerin hizmet fişi formunu(Service Bill) elektronik ortama aktarılmasına yardımcı olmaktadır.

Balıkçılık ve Su ürünleri Genel Müdürlüğü (BAGİS) ile yapılan 22.07.2013 tarih ve 03140 sayılı protokol ile ilgili birimin balıkçı gemilerinin avlanma sahalarının dışında avlanmasının engellenmesi ve yasak avlanma şekillerinin( gırgır, trol) izlenerek tespit edilmesini, sonucunda denizlerimizdeki canlıların korunması ile çevresel ve finansal bir fayda sağlanması desteklemiştir.

Millî İstihbarat Teşkilatı, Gümrük ve Ticaret Bakanlığı ve Deniz Liman Şube Müdürlüğü Araştırma Büro Amirliği'nin paylaşılan bilgiler neticesinde denizlerde oluşabilecek kaçakçılık, can, mal ve çevre kirliliğinin önlenmesi kaybını en aza indirmek için bilgi toplamak, önlem almak ve gerekli durumlarda ilgili makamları uyarmakla için kullanılmaktadır.

Meteoroloji Genel Müdürlüğü ile yapılan 13.06.2011 tarihli protokol kapsamında, 68 adet insansız D-MOGİ meteorolojik gözlem istasyon kurulmuş olup, kıyılarımızı çevreleyen denizlerimizdeki anlık meteorolojik bilgileri gerek Meteoroloji Genel Müdürlüğünün daha yüksek doğruluk tahminleri yaparak, tüm denizcilere anlık bire bir yayınlanmaktadır.

## **Müşteri Odaklıkta;**

SOTAS Sistemi ile güvenli seyir yapılmasına, kriz durumlarında arama ve kurtarma faaliyetlerine destek verilmektedir. Sotas İzleme Yazılımı kullanılarak gemi trafiği izlenerek, seyir güvenliğinin hizmet kalitesi artmaktadır.

## **İçsel Süreçte;**

Sistemdeki fenerlerin arızalarının hızlı bir şekilde tespiti yapılarak arızalara müdahale süreleri kısalmış ve sistemin çalışabilirlik oranı artmıştır.

## **Öğrenme ve Gelişme;**

Bilişim ve elektronik altyapısıyla gelişime ve değişime açık bir yapıdadır. Sistem önceki personel yapısına göre daha eğitimli, teknolojik değişimleri izleyen personel tarafından kullanılmaktadır. Personel, sistemin veri arşivindeki verileri analiz ederek kıyılarımıza inşa edilecek ( köprüler, limanlar vb.) yerler için çevresel faktörleri göz önüne alarak deniz trafiği risk analizi sonuçlarına göre yeni seyir yardımcılarının konumlanacağı yerleri, verilen eğitimlerle tespit etmelerini desteklemektedir.

Ayrıca, SOLAS uluslararası kurallar gereği seyir emniyeti için mevcut tesislerimize ilaveten denizcilerin ve ilgili kuruluşların öneri ve teklifleri doğrultusunda yatırım programı çerçevesinde yeni seyir yardımcıları tesis edilmektedir.

### Mevcut Seyir Yardımcıları

SEYİR YARDIMCILARI	TOPLAM
<i>Mevcut Seyir Yardımcıları</i>	
Fener	464 Adet
Işıklı-Işıksız Şamandıra	108 Adet
Alamet	6 Adet
<i>Mevcut Yardımcı Tesisler</i>	
Sis Düdüğü	11 Adet
Racon	18 Adet
AIS-ATON	390 Adet

### Fenerlerin Türkiye’de dağılımı;

Akdeniz Bölgesi’nde 96 adet, Ege Bölgesi’nde 115 adet, Çanakkale Bölgesi’nde 31 adet, Karadeniz Bölgesi’nde 114 adet, Marmara Bölgesi’nde 67 adet, İstanbul Boğazı’nda 41 adettir.

### Enerji tipine göre Seyir Yardımcıları;

138 adedi elektrikli, 427 adedi (101 adet ışıklı şamandıra dahil) güneş enerjili olup kuruluşumuz uhdesindeki seyir yardımcıları elektrikli ve güneş enerjili sistemle çalışmaktadır.

### Şamandıraların Türkiye’de dağılımı;

Karadeniz’de 8 adet, İstanbul Boğazı’nda 17 adet, Marmara Denizi’nde 19 adet Çanakkale Boğazı’nda 5 adet, Ege Denizi’nde 36 adet, Akdeniz’de 16 adet olmak üzere toplam 101 adet güneş enerjili sistemle çalışır Işıklı Şamandıra, İstanbul Boğazı’nda 1 adet, Marmara Denizi’nde 1 adet, Ege Denizi’nde 5 adet olmak üzere toplam 7 adet işaret şamandırası vardır.





### **Armutlu Bozburun Feneri**

#### **Sis düdük istasyonlarının Türkiye’de dağılımı;**

Karadeniz’de 6 adet, İstanbul Boğazı’nda 3 adet, Marmara Denizi’nde 1 adet, Çanakkale Boğazı’nda 1 adet olmak üzere toplam 11 adet olup, sisli havalarda gemilerin seyirlerine yardımcı olmaktadır.

#### **Racon cihazları;**

Karadeniz’de Kefkenada Feneri, İstanbul Boğazı’nda Anadolu Feneri, Dikilikaya Feneri, Umurbank Kuzey Işıklı Şamandıra, Haydarpaşa Kuzey Mendirek, Marmara Denizi’nde Seperasyon Işıklı Şamandırası, Sivriada Feneri, Dilekkayalığı Feneri, Çanakkale Boğazı’nda Gelibolu ve Mehmetçik Fenerleri, Nara Işıklı Şamandırası, Kepez Işıklı Şamandırası, Ege Denizi’nde Babakale, Deveboynu, İzmir Karaburun Feneri ve Yenikale Işıklı Şamandırası, Akdeniz Bölgesi’nde Kızılada Feneri, Yumurtalık Yardımcı Feneri, olmak üzere toplam 18 adet tesis edilmiştir.

#### **AIS - ATON cihazları;**

Karadeniz’de	98 adet,
İstanbul Boğazı’nda	8 adet,
Marmara Denizi’nde	68 adet,
Çanakkale Boğazı’nda	8 adet,
Ege Denizi’nde	123 adet,
Akdeniz’de	85 adet,

Olmak üzere toplam 390 adet tesis edilmiştir.

Seyir Yardımcıları tesislerinin arıza müdahale ve aylık bakımlarının daha süratli yapılabilmesi amacıyla Atölye Şube Müdürlüğü'ne destek amacıyla Giresun, Samsun, Zonguldak, İstanbul, Marmara, Çanakkale, İzmir, Fethiye, Antalya ve Mersin olmak üzere 10 adet Taşra Başteknisyenliği kurulmuştur.

2006-2015 yılları arasında toplam 578 adet seyir yardımcısının 390 adedi Uzaktan İzleme Sistemi ile donatılmış olup, seyir yardımcılarının çalışılabilirlik oranı IALA (Uluslararası Fener İdareleri Birliği) kriterlerine uygun olarak %99,80 seviyesinde olmak suretiyle, e-navigasyon konseptine uygun hale getirilmiştir.

Türkiye kıyılarında kurulmuş, güvenli seyre ilişkin sistem ve tesisleri, fenerleri, radyofarları, deniz işaretlerini, sis düdüklüklerini ve benzeri seyir emniyeti ile ilgili her türlü seyir yardımcısını çalışır durumda tutmak için oluşturulan bakım planı kapsamında 2015 yılı için 2226 adet bakım yapılmıştır.

Türkiye kıyılarında kurulmuş güvenli seyir için konuşlandırılan seyir yardımcılarını çalışır durumda tutmak için, 2015 yılında 200 adet onarım yapılmıştır.

Kıyı Tesislerine İşletme İzni Verilmesine İlişkin Usul ve Esaslar Hakkında Yönetmelik kapsamındaki tesislere kurulacak seyir yardımcıları için 2015 yılında 23 adet işletmeye 40 adet seyir yardımcısı kurma ve işletme izni verilmiştir. Bu işlemler için seyir yardımcıları sertifikalandırılmıştır. Tüm denizcilere duyurmak, ulusal ve uluslararası ilanını yapmak, seyir haritalarına işlemek için Seyir Hidrografi ve Oşinografi Dairesi Başkanlığına bildirilmiştir.

2015 yılında; Seyir yardımcıları için IALA'nın konuya ilişkin tavsiye, standart ve örneklerini esas alan düzenlemeler doğrultusunda ve IALA kriterlerini göz önünde tutarak gereklilik ve risk analizleri, öncelik, ihtiyaç, yer, nicelik ve nitelikleri tespit edilen 13 adet seyir yardımcısı denizcilere hizmet vermek amacı ile yeni tesis olarak hizmete alınmıştır.

Kuruluşumuz bu alandaki hizmetlerin uluslararası standartlarda yürütülebilmesini teminen TSE ISO 9001:2008 belgesine sahip olup, IALA isimli uluslararası kuruluşu üyedir.

## 2- GEMİ KURTARMA ve YARDIM HİZMETLERİ:



**Gemi Kurtarma ve Refakat - Römorkaj Hizmetleri:** Gemi Kurtarma filomuz; İstanbul'da (Büyükdere Gemi Kurtarma İstasyonu, İstinye, Kuruçeşme ve Haydarpaşa), Çanakkale (Akbaş Gemi Kurtarma İstasyonu, Çanakkale, Kepez ve Gelibolu limanında) ve İzmir'de konuşlandırılmıştır. Gemi Kurtarma, refakat ve römorkaj için kullanılan filomuz;

1984 Finlandiya yapımı GEMİ KURTARAN kurtarma gemisi, İzmir Alaybey Tersanesinde inşa ettirilen ve 2000 yılında filomuza katılan KURTARMA 1 ve KURTARMA 2 römorkörleri, 2004 ve 2005 yılında filomuza katılan KURTARMA 3 ve KURTARMA 4 römorkörleri,

30.11.2015 tarihinde geçici kabulü yapılan Fi-Fi 3 yangın söndürme özelliğine sahip ERV NENE HATUN acil müdahale gemisi, 30.05.2011 tarihinde kesin kabulü yapılan Fi-Fi 2 yangın söndürme özelliğine sahip KURTARMA 5 ve KURTARMA 6 römorkörleri, 27.12.2013 tarihinde kesin kabulü yapılan ORV SEYİT ONBAŞI yakıt toplama ve şamandıra elleçleme gemisi, 21.03.2012 tarihinde geçici kabulü yapılan Kurtarma 7 römorkörü, 04.05.2012 tarihinde geçici kabulü yapılan Kurtarma 8 römorkörü, 08.12.2011 tarihinde geçici kabulü yapılan KURTARMA 9 ve 11.10.2011 de geçici kabulü yapılan KURTARMA 10 römorkörü, 01.10.2013 tarihinde geçici kabulü yapılan ŞARK ve GARP römorkörleri ile TDİ. A.Ş.'den devralınan ZÜBEYDE ANA, KIZ KULESİ, POYRAZ ve NAZIM TUR isimli römorkörler, ayrıca SÖNDÜREN 2-3-4-6-7-8-9-10-12 isimli römorkörlerinden oluşmaktadır. Her ne kadar SÖNDÜREN sınıfı römorkörlerimizin bir kısmı başka kuruluşlara kiralanmış olsa da Kurtarma hizmeti esnasında emre amade olmaktadır. Diğer taraftan, refakat ve destek amaçlı botlarda bu hizmetlerde kullanılmaktadır.


Yukarıda belirtilen SÖNDÜREN sınıfı römorkörleri, Kurtarma gemileri ile bazı küçük deniz araçları dışında, 08.04.2014 tarihinde geçici kabulü yapılan BAYRAK 1 ve 2, 10.07.2014 tarihinde geçici kabulü yapılan BAYRAK 3 ve 4 kılavuz botları, 4 adet ATA sınıfı bot, 3 adet Kılavuz sınıfı bot, 11 adet pilot sınıfı bot, 3 adet palamar botu, 8 adet Liman Kontrol sınıfı bot, 1 adet Alçitepe botu, 3 adet barç, 2 adet bariyer botu, Kefkenada botu ile fener bakım botu olarak inşa edilen FENER 1 botu ile 8 Duba/Şat, ve 1 adet BOLAYIR yüzer kreyn'i Kuruluşumuz envanterindedir.

Bazı botlarımız da diğer Kuruluşlara kiralanmış olsa da Kurtarma hizmeti esnasında emre amade olmaktadır.

Kuruluşumuz Yönetim Kurulunun 08.08.2014 tarih ve 16/6 sayılı toplantısında, ekonomik ömürlerini doldurmuş, ihtiyaç fazlası, yüksek onarım maliyetlerine sahip, teknik ve idari sebeplerden dolayı terkinine karar verilen İstanbul Camialtı'nda konuşlu İkmal Motor Botu ve Liman Kontrol 2 botunun Kuruluşumuz nezdinde terkin işlemlerine başlanmış olup, 2015 yılı içerisinde Makine ve Kimya Endüstrisi Hurda İşletmeleri Müdürlüğüne teslim edilmesi planlanmış ancak teslimi gerçekleştirilememiştir.

Kuruluşumuz Yönetim Kurulunun 14.03.2012 tarih ve 5/11 sayılı toplantısında, ekonomik ömürlerini doldurmuş, ihtiyaç fazlası, yüksek onarım maliyetlerine sahip, teknik ve idari sebeplerden dolayı terkinine karar verilen İstanbul Camialtı'nda konuşlu I NO Yakıt Dubası 07.07.2014 tarihinde, İzmir pasaport mendirekte konuşlu NO:705 Layter isimli deniz vasıtası 23.07.2014 tarihinde Aliğa Makine ve Kimya Endüstrisi Hurda İşletmeleri Müdürlüğüne teslim edilmiştir.

Kuruluşumuz International Salvage Union (Uluslararası Kurtarıcılar Birliği ) üyesidir. Deniz Hizmetleri Dairesi Başkanlığı bünyesinde uluslararası geçerliliğe haiz TSE-ISO-EN 9001-2008 Kalite Yönetim Sistemi, TSE -EN -ISO 14001 Çevre Yönetim Sistemi, Emniyet Yönetimi Sistemi (ISM) ve Gemi ve Liman Tesisi Güvenlik Sistemi (ISPS) uygulanmaktadır. Uygulanan sistemlere ait geçerli sertifikaları mevcut olup, uluslararası normlarda hizmet verilmektedir.



Kurtarma 9 Gemisi



Kurtarma 8 Gemisi

### Gemi Kurtarma Hizmetleri

HİZMET TÜRÜ	2014 YILI (ADET)	2015 YILI (ADET)
Kurtarılan Türk ve Yabancı Gemi	12	18
Çeki Hizmetleri	8	13
Refakat Hizmetleri	1.885	1.693
Römorkaj Hizmetleri	7.848	7.312
Balıkadam Hizmetleri	0	5
Çıplak Kira	14	11
Diğer Hizmetler	279	223
<b>Toplam</b>	<b>10.046</b>	<b>9.275</b>

Kuruluşumuz, Marmara’da İstanbul (İstinye, Büyükdere ve Harem), Çanakkale (Akbaş, Çanakkale Merkez ve Kepez) ve İzmir’de konuşturduğu deniz vasıtaları ile tekel sahasında ve tüm ülkemiz kıyılarında ayrıca yurt dışı sularda gemi kurtarma hizmetleri, İstanbul ve Çanakkale Boğazlarında refakat hizmetleri ile İstanbul, Çanakkale ve İzmir’de römorkaj hizmetlerini çağdaş, etkin ve süratli bir şekilde uluslararası standartlar düzeyinde vermektedir.

### 3. BALIKADAM HİZMETLERİ

Kuruluşumuz kadrosunda 16 adet balıkadam bulunmakta olup, TSE-ISO-EN 9001-2008 Kalite Yönetim Sistemi kapsamında DNV ve Türk Loydu klas kuruluşlarından Servis Sağlayıcı Kuruluş Belgesi alarak gerek kendi gemilerimiz için ihtiyaç duyulan sörvey hizmetleri ve gemi kurtarma hizmetleri gerekse de üçüncü şahıslardan gelen taleplere göre balıkadam hizmeti verilmektedir.

2015 yılsonu itibariyle (kendi gemilerimize verilen sörvey hizmetleri hariç olmak üzere) hiç balık adam hizmeti verilmemiştir.

### 4. TAHLİSİYE (CAN KURTARMA) HİZMETLERİ

Denizlerde arama ve can kurtarma hizmetleri vermek, Kuruluşumuz ana statüsünden biridir.

Kuruluşumuz bu hizmeti; 20 Temmuz 1936 Montrö sözleşmesinden gelen yükümlülükler, 1979 Denizde Arama ve Kurtarma Uluslararası Sözleşmesi, 12.12.2001 tarih ve 24611 sayılı resmi gazetede yayımlanan Türk Arama ve Kurtarma Yönetmeliği madde 5g) fıkrasına göre Sahil Güvenlik Komutanlığı ile yapılmış olan 17.05.2002 tarihli protokol ve Haziran 2004 tarih ve 710/04 sayılı mutabakat hükümlerine göre yürütmektedir.





İstanbul Boğazı'nın Karadeniz'e çıkışında Rumeli yakasında, Terkos Gölü civarından, Anadolu yakasında Kefken sahillerine kadar uzanan kıyı şeridi ile Türk boğazları bölgesinde (İstanbul boğazı, Marmara denizi ve Çanakkale boğazı) kazaya uğrayan Türk ve yabancı bayraklı gemilere, profesyonel ekiplerimizce aşağıdaki istasyonlarımız vasıtasıyla 24 saat kesintisiz can kurtarma hizmeti verilmektedir.



Bu maksatla kurulmuş tahlisiye istasyonlarımız;

**A) Kara Tahlisiye İstasyonları ( 5 Adet )**

- 1- Cemil ÖZBEN Tahlisiye İstasyonu
- 2- Turgay SARIBOĞA Tahlisiye İstasyonu
- 3- Mehmet GENÇ Tahlisiye İstasyonu
- 4- Mümin AKGÜN Tahlisiye İstasyonu
- 5- Cebeci Tahlisiye İstasyonu

**B) Tahlisiye Bot İstasyonları ( 8 Adet )**

- 1- Kefken ada Tahlisiye Bot İstasyonu
- 2- Rumeli Feneri Tahlisiye Bot İstasyonu
- 3- İstinye Tahlisiye Bot İstasyonu
- 4- Harem Tahlisiye Bot İstasyonu
- 5- Marmaraadası Tahlisiye Bot İstasyonu
- 6- Akbaş Tahlisiye Bot İstasyonu
- 7- Şile Tahlisiye Bot İstasyonu
- 8- Lapseki Tahlisiye Bot İstasyonu

Bu istasyonlarımızda;

Yukarıda belirtilen kritik mevkilerde kurulmuş bulunan istasyonlarımızda can kurtarma personelimiz tarafından günün 24 saati nöbet, gözetleme ve VHF dinleme hizmeti yapılmakta, bayrak farkı gözetmeksizin kazaya uğrayan gemilere can kurtarma hizmetleri verilmektedir.

Can kurtarma hizmetleri kıyıdan ve denizden olmak üzere 2 şekilde yapılmaktadır.

**1. Kıyıdan Can Kurtarma**

Sahil şeridinde sürüklenerek karaya oturan, kazaya uğrayan gemilerden can kurtarma hizmetleri 1987 yılından itibaren bir program dâhilinde temin edilen; 5 adet Mercedes (unimog) kamyon ve 3 adet çift kabin kamyonetle kaza mahalline seri bir şekilde intikal edilerek karadan gemiye roket atılarak ve varagele sistemi kurulmak suretiyle yapılmaktadır.

**2. Denizden Can Kurtarma**

Kıyıdan uzak mevkilerde kazaya uğrayan gemilerden can kurtarmaya yönelik imkânlarla sahip, 4 metre dalga yüksekliğine kadar fırtınalı hava ve deniz koşullarında hizmet verebilen, sakın havalarda 30 deniz mili sürat yapabilen, kendinden doğrulma ve yüzebilme özelliğine sahip 2002 ve 2003 yıllarında temin edilen 9 adet hızlı tahlisiye botu, yine sakın havalarda 25 deniz mili sürat yapabilen, kendinden doğrulma ve yüzebilme özelliğine sahip 05.07.2011 tarihinde geçici kabulü yapılan KIYEM 1 ve KIYEM 2 ile 26.11.2011 tarihinde geçici kabulü yapılan KIYEM 3 ve KIYEM 4 olmak üzere 4 adet çok amaçlı hızlı tahlisiye botu sakın havalarda 12 deniz mili sürat yapabilen 1987 yılından itibaren temin edilmiş 3 adet tahlisiye botu ile 1,5 metre dalga yüksekliğine kadar hava ve deniz şartlarında hizmet verebilen, devrildiğinde tekrar doğrultma donanımına sahip ve su seviyesinden can kurtarmaya kolaylık sağlayan açılır kapanır bölmesi bulunan, 35 deniz mili sürat yapabilen 2003 yılında temin edilen 5 adet (RHIB) Sabit Karinalı Şişme Botumuz hizmet vermektedir.



**Hızlı Tahlisiye Botları;** 1 adet Rumeli Feneri, 2 adet Harem, 2 adet İstinye, 1 adet Akbaş, 1 adet Lapseki, 1 adet Kefken, 1 adet İzmir Tahlisiye bot istasyonlarımızda konuşlandırılmıştır.

**Çok Amaçlı Hızlı Tahlisiye Botları;** 1 adet Poyraz, 2 adet Harem, 1 adet Marmaraadası bot istasyonlarımızda konuşlandırılmıştır.

Tahlisiye botlarımızdan bir adeti Kefken ada, bir adeti İstinye ve bir adeti Akbaş Tahlisiye bot istasyonlarımızda konuşlandırılmıştır. İstinye ve Akbaş'ta konuşlandırdığımız botlarımızın üzerine 2006 yılı içinde 400 metre yağ toplama bariyeri monte edilmiş ve aynı zamanda çevre kirliliğiyle de mücadele edebilir konuma gelmiştir.

**Sabit Karinalı Şişme Botları (RHIB);** Sabit Karinalı Şişme Botlarımız (RHIB); 1 adet Cemil ÖZBEN Tahlisiye istasyonu, 1 adet Rumeli Feneri Tahlisiye Bot istasyonu, 1 adet Mümin AKGÜN Tahlisiye Bot istasyonu, 1 adet Kefken ada Tahlisiye Bot istasyonu, 1 adet Harem Tahlisiye Bot istasyonumuzda konuşlandırılmıştır.

Kuruluşumuz bu alandaki faaliyetlerini de Uluslararası standartlarda yürütmekte olup, Uluslararası Can Kurtarma Federasyonu (ILF)'na yeni adı ile Uluslararası Denizden Can Kurtarma Federasyonu (IMRF)'na üyedir.

## 5. GEMİ TRAFİK HİZMETLERİ

### 1. Gemi Trafik Hizmetleri Projesinin Amacı

İstanbul Boğazı, Çanakkale Boğazı ve Marmara Denizi'nden oluşan Türk Boğazları ile İzmit, İzmir Körfez ve Kuzey Ege ile Mersin ve İskenderun Körfez Bölgelerinde, belirlenen servis alanı içinde, deniz trafik emniyetini ve deniz trafiğinden kaynaklanabilecek risk ve tehlikelere karşı çevre güvenliğini sağlamak amacıyla, ulusal ve uluslararası kurallara uygun olarak çağdaş ve teknolojik imkanlar ile "GTH Sistemi"ni tesis etmek, işletmek ve idame ettirmektir.

### 2. GTH Projesinin Tarihçesi

Milli Güvenlik Kurulu'nun 27.12.1995 tarih ve 388 sayılı tavsiye kararına istinaden, 24.07.1996 tarih ve 96/8370 sayılı Bakanlar Kurulu Kararı ile söz konusu proje Mülga Denizcilik Müsteşarlığı (Ulaştırma, Denizcilik ve Haberleşme Bakanlığı) yatırım programına alınmıştır.



İstanbul Gemi Trafik Hizmeti Merkezi

24.09.1999 tarihinde yapılan ihale sonucu Amerika'da yerleşik Lockheed Martin Overseas Corp. Firması ile Mülga Denizcilik Müsteşarlığı (Ulaştırma, Denizcilik ve Haberleşme Bakanlığı) arasında akdedilen sözleşme, 18.04.2000 tarihinde Sayıştay'ca tescil edilerek hükümiyet kazanmış olup, yüklenici firma yükümlülüğü başlatılmıştır.

Sistemin, işletme, bakım-onarım ve idame sorumluluğu 02.08.2002 tarih ve 2002/4636 sayılı Bakanlar Kurulu Kararı çerçevesinde Mülga Denizcilik Müsteşarlığı (Ulaştırma, Denizcilik ve Haberleşme Bakanlığı) ile kuruluşumuz arasında 26.09.2002 tarihinde ikinci bir protokol tanzim edilerek kuruluşumuza devredilmiş, 2 adet GTH Merkezi ve 13 Adet Trafik Gözetleme İstasyonu (TGİ) kurulumunun tamamlanmasını müteakip personelin eğitimi ve sistem testlerine 01.09.2003 tarihinde başlanmış, 30.12.2003 tarihinde de sistem işletmeye alınmıştır.

01.07.2008 tarihi itibariyle sisteme ilave edilen 3 adet (TGI) teslim alınmış ve testlerine başlanmıştır. İstanbul GTH alanına “Marmara” isimli sektör ilavesi ile 31.12.2008 saat 23:59 itibariyle Marmara Denizi, buna bağlı olarak da Türk Boğazları'nın tamamı kapsama alanına dahil edilmiştir.

Türk Boğazları Gemi Trafik Hizmetleri kapsamında İstanbul Boğazı'nda mevcut olan 5 sektör uygulaması operasyonunun işbirliği göz önünde bulundurularak Kadıköy Sektörü kuzey sınırı Boğaziçi Köprüsü'ne alındı. Türkeli Sektörü güney sınırı olarak Kavak Burnu ile Dikilikaya feneri arasında kalan hatta çekildi. Kavak ile Kandilli Sektörleri Bakanlık olurları ile Kandilli Sektörü adı altında birleştirilerek İstanbul Boğazı 4 sektöre düşürüldü. Yeni sektör düzeni 01.11.2011 tarihinden itibaren uygulanmaktadır.

Ayrıca, Bakanlığımız tarafından 2005 yılında Gemi Trafik Yönetim Sistemi (GTYS) Projesi planlamaya alınmış olup, bu proje; İzmit Körfezi, İzmir Körfezi ve Kuzey Ege ile Mersin, İskenderun Körfez Bölgelerini kapsayan 3 farklı Gemi Trafik Hizmetleri(GTH) sistemini ve Ankara'da konuşlanacak olan, bu sistemler ile Türk Boğazları Gemi Trafik Hizmetleri (TBGTH) sisteminden elde edilecek verilerle tek bir resmin oluşturulacağı Gemi Trafik Yönetim Merkezini (GTYM) kapsamaktadır. Bakanlığımız idaresinde gerçekleştirilen ihale sonucu İtalya'da yerleşik Selec Sistemini Integrati S.P.A. Firması ile 19.02.2010 tarihinde GTYS Projesine ait sözleşme akdedilmiştir.

GTYS Projesi kapsamındaki GTH'lerin işletilmesi ve bakım-idamesi sorumluluğu, Bakanlar Kurulu'nun 21.10.2013 tarih ve 2013/5498 sayılı Kararı uyarınca Kuruluşumuza verilmiştir.

GTYS Projesi kapsamında kurulan GTH'lerden İzmit GTH'nin Nisan 2013, İzmir GTH'nin ise Mayıs 2014 ayı içerisinde kısmi geçici kabulleri yapılmış ve Kuruluşumuza devirleri gerçekleştirilmiştir. Mersin GTH'nin ise kurulum çalışmalarına halen devam edilmektedir.



### 3. GTH'nin Görev ve Sorumlulukları

Türk Boğazları ile İzmir, İzmir ve Mersin GTH Alanlarındaki deniz trafiğini her türlü çevre şartlarında, gece ve gündüz devamlı olarak yüksek bir hassasiyet ile izlemek,

#### **Sorumluluk alanında;**

- Gemi seyir emniyetini, gemi kaptanının sorumluluğunu esas alarak, etkin bir şekilde sağlamak, arttırmak,
- Deniz trafiği görüntüsünü tesis ve idame etmek ve bu bilgileri gerekli durumlarda gemilere aktarmak, bu amaçla kullanılacak seyir bilgilerini hassasiyetle ölçmek ve kayıtları tutmak,
- Deniz trafiğinin organizasyonunu, verimliliği de dikkate alarak yapmak,
- Deniz trafiği ile ilgili ses, veri ve görüntülerin kaydını yapmak, gerektiğinde yeniden göstermek,
- Deniz trafiği ile ilgili olarak ulusal ve uluslararası mevzuatların uygulanmasını sağlamak,
- Kaza vukuunda, etkin bir şekilde ve süratle müdahale edilmesini sağlamak, can ve mal emniyeti deniz kirlenmesi ve diğer ekonomik kayıpları asgariye indirmek, trafiğin en kısa zamanda güvenle devamını sağlamak,
- Geçiş yapan gemilerle ve bölgeyle ilgili kayıt ve bilgileri ilgili mevzuat çerçevesinde ilgili kurum ve kuruluşlara aktarmak,
- Kaza riskini asgariye indirmek için gemi kaptanlarının seyir ile ilgili kararlarına yardımcı olabilecek gerekli bilgileri zamanında temin etmek, acil durumlarda gerekli uyarı, tavsiye ve talimatları vermek,

Kuruluşun Gemi Trafik Hizmetleri ile ilgili;

- IMO Türk Delegasyonu Üyeliği,
- IALA Konseyi Üyeliği,
- IALA VTS Komitesi Başkanlığı ve Üyeliği ( üyelik başlangıcı 2002 ) mevcut olup,

Bu kapsamda;

- 10-14 Eylül 2012 tarihleri arasında, İstanbul'da, Lütfi Kırdar Kongre ve Sergi Sarayı'nda, 41 farklı ülkeden 323 delegenin katılımıyla 12. Uluslararası VTS Sempozyumu,
- 18-21 Haziran 2012 tarihleri arasında, Anadolu Hisarı sosyal tesislerimizde, 24 farklı ülkeden 41 konsey üyesinin katılımıyla 53. IALA Konsey toplantısı,
- 3-7 Eylül 2012 tarihleri arasında, Anadolu Hisarı sosyal tesislerimizde, 23 farklı ülkeden 70 komite üyesinin katılımıyla 35. IALA VTS Komitesi toplantısı,

Kuruluş ev sahipliğinde gerçekleştirilmiştir.

## 6. KILAVUZLUK HİZMETLERİ

Kuruluşumuzca verilen kılavuzluk hizmetleri, gemilerin ulusal ve uluslararası mevzuatla belirlenmiş seyir kurallarına uygun seyretmelerini sağlamak amacıyla, Türk Boğazları ile İstanbul, Çanakkale, Gelibolu, İzmir, Haydarpaşa ve Kepez Limanları'nda geçiş, yanaşma-kalkma, demirleme gibi her türlü gemi hareketinde ihtiyaç duyulan kılavuzluk hizmetleri ile özel durumlarda verilecek her türlü kılavuzluk hizmetlerini kapsar.



### *Kılavuzluk Hizmetlerinin Görev ve Sorumlulukları:*

- Gemi kaptanının sorumluluğu esas olmak üzere danışmanlık hizmeti vermek,
- Türk Boğazları'nda deniz trafiği ile ilgili ulusal ve uluslararası mevzuatların uygulanmasını sağlamak,
- Kaza vukuunda, can ve mal güvenliği, deniz kirlenmesi ve diğer ekonomik kayıpları asgariye indirmek ve trafiğin en kısa zamanda güvenle devamını sağlamak amacıyla etkin bir şekilde ve süratle müdahale edilmesini sağlamak,
- Geçiş yapan gemilerle ilgili bilgileri ilgili kurum ve kuruluşlara aktarmak,
- Gemi kaptanlarının seyir ile ilgili kararlarına yardımcı olabilecek gerekli bilgileri zamanında temin etmek, acil durumlarda gerekli uyarı, tavsiye ve talimatları vermek,
- VTS merkezleri ile bilgi alış verişinde bulunarak daha etkin bir trafik organizasyonu ve yönetiminin yapılabilmesini sağlamaktır.



**İNCİBURNU KILAVUZLUK İSTASYONU**

**Tablo 1. BOĞAZLARDAN TRANSİT VE SERBEST GEÇEN GEMİLER İLE LİMANLARA GİRİŞ-ÇIKIŞ YAPAN GEMİLERE VERİLEN FENER VE TAHLİSİYE HİZMETLERİNE AİT ADET VE TONAJLARINI GÖSTERİR TABLO**

(TONJ/1000)

SEFER DURUMU		2014 YILI		2015 YILI			
		GERÇEKLEŞEN		PROGRAM		GERÇEKLEŞEN	
		ADET	TON	ADET	TON	ADET	TON
TRANSİT	TÜRK GEMİLERİ	1.846	9.180	1.970	9.577	1.485	6.906
	YABANCI GEMİLER	19.802	206.095	20.691	219.701	19.325	202.190
	<b>TOPLAM</b>	<b>21.648</b>	<b>215.275</b>	<b>22.661</b>	<b>229.278</b>	<b>20.810</b>	<b>209.096</b>
BOĞAZLAR	<b>A- İSTANBUL BOĞAZI</b>						
	TÜRK GEMİLERİ	7.152	13.930	7.501	14.740	7.733	13.945
	YABANCI GEMİLER	17.636	86.705	18.399	92.441	18.198	85.562
	<b>İSTANBUL BOĞAZI TOPLAMI</b>	<b>24.788</b>	<b>100.635</b>	<b>25.900</b>	<b>107.181</b>	<b>25.931</b>	<b>99.507</b>
	<b>B- ÇANAKKALE BOĞAZI</b>						
	TÜRK GEMİLERİ	6.538	22.396	6.778	23.624	7.065	28.328
	YABANCI GEMİLER	16.876	162.244	17.463	172.599	16.644	170.067
	<b>ÇANAKKALE BOĞAZI TOPLAMI</b>	<b>23.414</b>	<b>184.640</b>	<b>24.241</b>	<b>196.223</b>	<b>23.709</b>	<b>198.395</b>
<b>BOĞAZLAR TOPLAMI</b>	<b>48.202</b>	<b>285.275</b>	<b>50.141</b>	<b>303.404</b>	<b>49.640</b>	<b>297.902</b>	
LİMANLAR	TÜRK GEMİLERİ	39.875	83.713	41.327	88.796	39.088	97.459
	YABANCI GEMİLER	55.087	438.807	56.982	463.780	56.987	500.402
	<b>LİMANLAR TOPLAMI</b>	<b>94.962</b>	<b>522.520</b>	<b>98.309</b>	<b>552.576</b>	<b>96.075</b>	<b>597.861</b>
GENEL TOPLAM	TÜRK GEMİLERİ	55.411	129.219	57.576	136.737	55.371	146.638
	YABANCI GEMİLER	109.401	893.851	113.535	948.521	111.154	958.221
	<b>TOPLAM</b>	<b>164.812</b>	<b>1.023.070</b>	<b>171.111</b>	<b>1.085.258</b>	<b>166.525</b>	<b>1.104.859</b>



**Tablo 2. BOĞAZLARDAN TRANSİT ve SERBEST GEÇEN GEMİLER İLE LİMANLARA GİRİŞ-ÇIKIŞ YAPAN GEMİLERDEN ELDE EDİLEN FENER VE TAHLİSİYE GELİRLER ( TL VE USA DOLARI BAZINDA )**

SEFER DURUMU		2014 YILI GERÇEKLEŞEN	2015 YILI		
			PROGRAM	GERÇEKLEŞEN	
TRANSİT	TÜRK Fener	1.927.519	2.371.396	1.873.092	
	Tahlisiye	825.402	735.253	765.260	
	<b>TOPLAM</b>	<b>2.752.921</b>	<b>3.106.649</b>	<b>2.638.351</b>	
	YABANCI Fener	47.148.713	42.596.569	50.895.390	
	Tahlisiye	18.326.129	20.467.305	21.883.121	
	<b>TOPLAM</b>	<b>65.474.842</b>	<b>63.063.874</b>	<b>72.778.511</b>	
	TOPLAM Fener	49.076.232	44.967.965	52.768.481	
	Tahlisiye	19.151.531	21.202.558	22.648.381	
	<b>TRANSİT TOPLAMI (TL)</b>	<b>68.227.763</b>	<b>66.170.523</b>	<b>75.416.862</b>	
	<b>TOPLAM (\$)</b>	<b>31.128.644</b>	<b>29.286.768</b>	<b>27.676.928</b>	
SERBEST	İSTANBUL BOĞAZI	TÜRK Fener	2.638.990	3.529.116	3.246.862
		Tahlisiye	2.088.686	2.219.268	2.541.141
		<b>TOPLAM</b>	<b>4.727.676</b>	<b>5.748.384</b>	<b>5.788.002</b>
		YABANCI Fener	29.239.681	21.081.796	28.258.283
		Tahlisiye	19.903.776	19.305.783	24.159.045
		<b>TOPLAM</b>	<b>49.143.457</b>	<b>40.387.579</b>	<b>52.417.327</b>
	TOPLAM Fener	31.878.671	24.610.912	31.505.144	
		Tahlisiye	21.992.462	21.525.051	26.700.185
	<b>İST. BOĞAZI TOPLAMI (TL)</b>	<b>53.871.133</b>	<b>46.135.963</b>	<b>58.205.329</b>	
	<b>TOPLAM (\$)</b>	<b>24.578.489</b>	<b>20.419.564</b>	<b>21.360.538</b>	
	ÇANAKKALE BOĞAZI	TÜRK Fener	4.459.991	4.968.672	5.849.599
		YABANCI Fener	44.919.032	43.294.279	51.048.787
		<b>Ç.KALE BOĞAZI TOPLAMI (TL)</b>	<b>49.379.023</b>	<b>48.262.951</b>	<b>56.898.386</b>
		<b>TOPLAM (\$)</b>	<b>22.528.982</b>	<b>21.360.959</b>	<b>20.880.908</b>
LİMANLAR	TÜRK Fener	8.120.561	10.548.845	12.285.342	
	YABANCI Fener	109.630.087	131.514.909	164.764.245	
	<b>LİMANLAR TOPLAMI (TL)</b>	<b>117.750.648</b>	<b>142.063.754</b>	<b>177.049.587</b>	
	<b>TOPLAM (\$)</b>	<b>53.723.263</b>	<b>62.876.761</b>	<b>64.974.710</b>	
TOPLAM	TÜRK Fener	17.147.061	21.418.029	23.254.894	
	Tahlisiye	2.914.088	2.954.521	3.306.400	
	<b>TOPLAM</b>	<b>20.061.149</b>	<b>24.372.550</b>	<b>26.561.294</b>	
	YABANCI Fener	230.937.513	238.487.553	294.966.704	
	Tahlisiye	38.229.905	39.773.088	46.042.166	
	<b>TOPLAM</b>	<b>269.167.418</b>	<b>278.260.641</b>	<b>341.008.869</b>	
	<b>TOPLAM FENER</b>	<b>248.084.574</b>	<b>259.905.582</b>	<b>318.221.598</b>	
	<b>TOPLAM TAHLİSİYE</b>	<b>41.143.993</b>	<b>42.727.609</b>	<b>49.348.566</b>	
	<b>GENEL TOPLAM (TL)</b>	<b>289.228.567</b>	<b>302.633.191</b>	<b>367.570.164</b>	
	<b>GENEL TOPLAM (\$)</b>	<b>131.959.379</b>	<b>133.944.052</b>	<b>134.893.084</b>	

NOT : USA Doları; 2014 yılında ortalama 2,1918 TL

2015 yılında programda ortalama 2,2594 TL

2015 yılı gerçekleşmede ortalama 2,7249 TL

olarak dikkate alınmıştır.

**Tablo 3. BOĞAZLARDAN GEÇEN GEMİLER İLE LİMANLARA GİRİŞ-ÇIKIŞ YAPAN GEMİLERE VERİLEN KILAVUZLUK (PİLOTAJ) VE RÖMORKAJ HİZMETLERİNE AİT ADET ve TONAJLARI GÖSTERİR TABLO**

(TONJ/1000)

SEFER DURUMU		2014 YILI		2015 YILI			
		GERÇEKLEŞEN		PROGRAM		GERÇEKLEŞEN	
		ADET	TON	ADET	TON	ADET	TON
T Ü R K B O Ğ A Z L A R I	TÜRK PİLOTAJ	1.077	23.674	1.188	24.959	1.336	25.872
	RÖMORKAJ	420	5.336	450	5.541	431	3.645
	<b>TOPLAM</b>	<b>1.497</b>	<b>29.010</b>	<b>1.638</b>	<b>30.500</b>	<b>1.767</b>	<b>29.517</b>
	YABANCI PİLOTAJ	43.457	1.008.201	47.454	1.072.480	42.035	994.127
	RÖMORKAJ	1.584	127.546	1.715	136.072	1.359	94.284
	<b>TOPLAM</b>	<b>45.041</b>	<b>1.135.747</b>	<b>49.169</b>	<b>1.208.552</b>	<b>43.394</b>	<b>1.088.411</b>
	<b>TOPLAM PİLOTAJ</b>	44.534	1.031.874	48.642	1.097.439	43.371	1.019.999
	<b>TOPLAM RÖMORKAJ</b>	2.004	132.883	2.165	141.613	1.790	97.929
	<b>BOĞAZLAR TOPLAMI</b>	<b>46.538</b>	<b>1.164.757</b>	<b>50.807</b>	<b>1.239.052</b>	<b>45.161</b>	<b>1.117.928</b>
	L İ M A N L A R	TÜRK PİLOTAJ	1.802	13.515	1.954	14.171	1.954
RÖMORKAJ		1.690	15.584	1.858	16.436	1.531	20.871
<b>TOPLAM</b>		<b>3.492</b>	<b>29.100</b>	<b>3.812</b>	<b>30.607</b>	<b>3.485</b>	<b>44.124</b>
YABANCI PİLOTAJ		5.752	144.314	6.246	155.739	5.263	116.424
RÖMORKAJ		5.427	166.493	5.919	179.065	4.931	129.532
<b>TOPLAM</b>		<b>11.179</b>	<b>310.807</b>	<b>12.165</b>	<b>334.804</b>	<b>10.194</b>	<b>245.956</b>
<b>TOPLAM PİLOTAJ</b>		7.554	157.829	8.200	169.910	7.217	139.677
<b>TOPLAM RÖMORKAJ</b>		7.117	182.078	7.777	195.501	6.462	150.403
<b>LİMANLAR TOPLAMI</b>		<b>14.671</b>	<b>339.907</b>	<b>15.977</b>	<b>365.411</b>	<b>13.679</b>	<b>290.080</b>
G E N E L T O P L A M		TÜRK PİLOTAJ	2.879	37.189	3.142	39.130	3.290
	RÖMORKAJ	2.110	20.921	2.308	21.977	1.962	24.516
	<b>TOPLAM</b>	<b>4.989</b>	<b>58.110</b>	<b>5.450</b>	<b>61.107</b>	<b>5.252</b>	<b>73.641</b>
	YABANCI PİLOTAJ	49.209	1.152.515	53.700	1.228.219	47.298	1.110.551
	RÖMORKAJ	7.011	294.040	7.634	315.137	6.290	223.816
	<b>TOPLAM</b>	<b>56.220</b>	<b>1.446.554</b>	<b>61.334</b>	<b>1.543.356</b>	<b>53.588</b>	<b>1.334.367</b>
	<b>TOPLAM PİLOTAJ</b>	<b>52.088</b>	<b>1.189.704</b>	<b>56.842</b>	<b>1.267.349</b>	<b>50.588</b>	<b>1.159.676</b>
	<b>TOPLAM RÖMORKAJ</b>	<b>9.121</b>	<b>314.961</b>	<b>9.942</b>	<b>337.114</b>	<b>8.252</b>	<b>248.332</b>
	<b>G E N E L T O P L A M</b>	<b>61.209</b>	<b>1.504.664</b>	<b>66.784</b>	<b>1.604.463</b>	<b>58.840</b>	<b>1.408.008</b>

**Tablo 4. BOĞAZLARDAN TRANSİT GEÇEN GEMİLER İLE LİMANLARA GİRİŞ-ÇIKIŞ YAPAN GEMİLERDEN ELDE EDİLEN KILAVUZLUK(PİLOTAJ) ve RÖMORKAJ GELİRLERİ ( TL VE USA DOLARI BAZINDA )**

SEFER DURUMU		2014 YILI GERÇEKLEŞEN	2015 YILI		
			PROGRAM	GERÇEKLEŞEN	
TÜRK BOĞAZLARI	TÜRK	PİLOTAJ	4.059.421	4.769.304	6.955.311
		RÖMORKAJ	9.277.576	10.694.421	10.802.561
		<b>TOPLAM</b>	<b>13.336.997</b>	<b>15.463.725</b>	<b>17.757.872</b>
	YABANCI	PİLOTAJ	198.452.815	192.246.627	234.015.532
		RÖMORKAJ	44.081.058	40.981.549	46.644.985
		<b>TOPLAM</b>	<b>242.533.873</b>	<b>233.228.176</b>	<b>280.660.517</b>
	TOPLAM	PİLOTAJ	202.512.236	197.015.931	240.970.843
		RÖMORKAJ	53.358.634	51.675.970	57.447.546
		<b>TOPLAM(TL)</b>	<b>255.870.870</b>	<b>248.691.901</b>	<b>298.418.389</b>
		<b>TOPLAM (\$)</b>	<b>116.740.063</b>	<b>110.069.886</b>	<b>109.515.354</b>
LİMANLAR	TÜRK	PİLOTAJ	2.218.065	2.107.065	3.072.531
		RÖMORKAJ	2.429.690	2.399.838	3.953.599
		<b>TOPLAM</b>	<b>4.647.755</b>	<b>4.506.903</b>	<b>7.026.130</b>
	YABANCI	PİLOTAJ	18.858.027	19.909.339	24.222.751
		RÖMORKAJ	18.833.225	18.913.654	19.646.565
		<b>TOPLAM</b>	<b>37.691.252</b>	<b>38.822.993</b>	<b>43.869.316</b>
	TOPLAM	PİLOTAJ	21.076.092	22.016.404	27.295.282
		RÖMORKAJ	21.262.915	21.313.492	23.600.165
		<b>TOPLAM(TL)</b>	<b>42.339.007</b>	<b>43.329.896</b>	<b>50.895.447</b>
		<b>TOPLAM (\$)</b>	<b>19.317.003</b>	<b>19.177.612</b>	<b>18.677.914</b>
TOPLAM	TÜRK	PİLOTAJ	6.277.486	6.876.369	10.027.842
		RÖMORKAJ	11.707.266	13.094.259	14.756.161
		<b>TOPLAM</b>	<b>17.984.752</b>	<b>19.970.628</b>	<b>24.784.003</b>
	YABANCI	PİLOTAJ	217.310.842	212.155.966	258.238.283
		RÖMORKAJ	62.914.283	59.895.203	66.291.551
		<b>TOPLAM</b>	<b>280.225.125</b>	<b>272.051.169</b>	<b>324.529.834</b>
	<b>TOPLAM PİLOTAJ</b>	<b>223.588.328</b>	<b>219.032.335</b>	<b>268.266.125</b>	
	<b>TOPLAM RÖMORKAJ</b>	<b>74.621.549</b>	<b>72.989.462</b>	<b>81.047.711</b>	
	<b>GENEL TOPLAM (TL)</b>	<b>298.209.877</b>	<b>292.021.797</b>	<b>349.313.836</b>	
	<b>GENEL TOPLAM ( \$ )</b>	<b>136.057.066</b>	<b>129.247.498</b>	<b>128.193.268</b>	

NOT : USA Doları; 2014 yılında ortalama 2,1918 TL

2015 yılında programda ortalama 2,2594 TL

2015 yılı gerçeşmede ortalama 2,7249 TL

olarak dikkate alınmıştır.

## 7. TELSİZ HİZMETLERİ

Türk Telekomünikasyon A.Ş. bünyesinde faaliyet gösteren Telsiz İşletme Müdürlüğü 02.07.2004 tarih ve 25510 sayılı resmi gazetede yayımlanarak yürürlüğe giren 5189 Sayılı Çeşitli Kanunlarda Değişiklik Yapılmasına Dair Kanununun 10. maddesi ile 2813 sayılı Telsiz Kanunu'na eklenen Ek Madde 2 gereğince kuruluşlar arası imzalanan protokol ve ek protokoller ile 01.07.2005 tarihi itibarıyla Kıyı Emniyeti Genel Müdürlüğü'ne devredilmiştir.

Telsiz İşletme Müdürlüğü, kısa, orta ve uzak mesafe deniz haberleşmesinin yapıldığı Türkiye'nin en büyük ve tek uzak mesafe sahil telsiz istasyonudur. Telsiz, telefon, telex olarak değişik frekans bantlarında tüm dünya denizlerinde yerli ve yabancı bayraklı gemilerin deniz haberleşme ihtiyaçlarını karşılamakta, denize yönelik seyir ve meteorolojik bilgileri yayınlamaktadır.

Sahil Telsiz istasyonlarının işletilmesi ile ilgili; 5809 Sayılı Elektronik Haberleşme Kanunu, 5189 Sayılı Kanun, Uluslararası Telekomünikasyon Örgütü (ITU), Uluslararası Denizde Can Güvenliği Sözleşmesi (SOLAS), Küresel Denizde Tehlike ve Emniyet Sistemi (GMDSS), Denizde Arama Kurtarma ( SAR ) ve IMSO'nun kurallarına tabidir.



### 1. Telsiz Hizmetleri

1. Denize yönelik tehlike ve emniyet yayınları,
2. Denize yönelik yazılı seyir uyarıları (Navtex yayınları) ,
3. Denize yönelik meteorolojik yayınlar,
4. Denize yönelik ISPS yayınları,
5. Rutin deniz haberleşmesi,

6. Navtex yayınlarını KEGM sitesinde yayınlama işlevleri,
7. Inmarsat sistemine ilişkin PSA'lık işlevleri,
8. Deniz haberleşmesine ilişkin tahakkuk ve tahsilat işlevi,
9. TRO1 hesap otoriteliği ve uluslararası hesaplaşma,
10. Deniz ve kara telsiz sistemlerinin teknik bakım ve onarım işlevleri,
11. AIS Sistemlerinin bakım onarım işlevi,
12. Deniz ve hava bandı telsiz haberleşme ve seyir güvenliği sistemlerine telsiz kurma izni ile ruhsat verilmesi işlevi,
13. Deniz bandı telsiz haberleşme sistemleri ile seyrüsefer cihazlarına çağrı kodu, MMSI numarası vb. tahsis ve tescil işlemleri,
14. Amatör telsizcilik sınavlarını yapma ve belge verilmesi işlevi,
15. Uzak Mesafe Gemi İzleme (LRIT) sistemine ilişkin ulusal veri merkezinin işletilmesi.



**Telsiz İstasyonu**

## ***2. Telsiz İstasyonları***

- ✓ Kısa Mesafe VHF İstasyonları (26 Adet)
- ✓ Orta Mesafe MF İstasyonları (4 Adet)
- ✓ Uzak Mesafe HF İstasyonu (1 Adet)
- ✓ Navtex İstasyonları (4 Adet)

## B. YATIRIM FAALİYETLERİ

Kıyı Emniyeti Genel Müdürlüğü, kuruluşundan bugüne Can Kurtarma, Gemi Kurtarma ve Seyir Yardımı hizmet halkalarına; Gemi Trafik Hizmetleri, Deniz Haberleşmesi, Kılavuzluk ve Römorkaj Hizmeti ilavesiyle hizmet çeşitliliğini artırarak istikrarlı büyümesini sürdürmüş bir Kamu İktisadi Kuruluşudur.

Kıyı Emniyeti Genel Müdürlüğü seyir, can, mal ve çevre emniyeti hizmetlerinde operasyonel olarak hizmet vermekte olup; ulusal/uluslararası yükümlülüklerimizin yerine getirilmesinde ve bu alandaki milli menfaatlerimizin uluslararası platformlarda korunup gözetilebilmesinde çok önemli bir görev icra etmektedir.

Denizlerimizdeki kazalara, Türk Boğazları bölgesinde tek el şeklinde olmak üzere, müdahale sorumluluğu olan ve kaza zararlarının asgariye indirilerek can, mal, seyir ve çevre emniyetinin artırılması görevini üstlenmiş bulunan Kuruluşumuz, muhtemel riskleri de dikkate alarak yapılanmasını bu yönde geliştirme sorumluluğunu da taşımaktadır.

Dünya deniz ticaretinde, dolayısıyla dünya ekonomisinde önemli bir yer tutan boğazlarımız, son yıllarda Karadeniz petrolünün dünyaya yayıldığı bir enerji yolu haline de gelmiştir. Son 5 yılda ortalama İstanbul Boğazından 46.746 adet, Çanakkale Boğazından 44.139 adet gemi geçiş yapmıştır. Son 5 yılda tankerlerle ortalama, İstanbul Boğazından 135 (MİL. MT), Çanakkale Boğazından 153 (MİL. MT) tehlikeli yük taşınmıştır. Türk Boğazları'nda, bu geçişlerden kaynaklanan riskleri asgariye indirmek için Kuruluşumuzca verilen hizmetler hem geçiş yapan gemiler hem de bu bölgede yaşayanlar için hayati önem taşımaktadır.

MONTRÖ Boğazlar Sözleşmesi, ulusal ve uluslararası kurallar çerçevesinde ülkemizin deniz sorumluluk sahasında can, mal, çevre ve seyir emniyetinin artırılmasına katkıda bulunarak, stratejik planında yer alan amaç ve hedeflere ulaşma çerçevesinde de Kuruluşumuz yatırımlarını sürdürmektedir.

17.10.2014 tarih ve 29148 sayılı Resmi Gazete'de yayınlanan 2014/6841 karar sayılı "2015 Yılı Programı" ile "2015 Yılı Programının Uygulanması, Koordinasyonu ve İzlenmesine Dair Karar" kapsamında hazırlanan ve 14.01.2015 tarih ve 29236 sayılı 1 inci Mükerrer Resmi Gazete'de yayınlanan Kuruluşumuz 2015 Yılı ilk Yatırım Programında 4 adedi devam eden, 5 adedi yeni olmak üzere toplam 9 adet proje yer almakta, bu projelerin tutarı 157.180 Bin/TL ve 2015 yılı ödeneği 71.500 Bin/TL'den oluşmaktaydı.

2015 Yılı Revize Yatırım Programında ise 5 adedi devam eden ve 5 adedi yeni olmak üzere toplam 10 adet proje yer almakta, bu projelerin tutarı 188.840 Bin/TL ve 2015 yılı ödeneği 71.500 Bin/TL'den oluşmaktadır.

### 1-2012E020130 “Acil Durum Müdahale Gemisi” Projesi

<b>Proje Tutarı</b>	<b>:</b>	<b>92.000.000,00 TL</b>
<b>Ödeneği</b>	<b>:</b>	<b>23.000.000,00 TL</b>
<b>Dönemi</b>	<b>:</b>	<b>2012 -2015</b>

Proje ile Türk Boğazlar bölgesi başta olmak üzere tüm denizlerimizde can, mal, çevre ve seyir emniyetinin artırılmasına katkıda bulunmak, olası kazalarda kazanın etkilerini önleyici ve azaltıcı ilk müdahaleyi yapmak, gemilerde oluşan yangınlar ile karadan-denize, denizden-karaya sirayet edebilecek yangınlara müdahale edebilmek, en sert hava koşullarında dahi ihtiyaç duyulan hizmeti verebilecek Acil Durum Müdahale Gemisi temini hedeflenmiştir.

Acil Durum Müdahale Gemisi, Fi-Fi 3 klâsında, çeki gücü yüksek, her türlü operasyonda deniz üzerinde bir komuta merkezi olabilecek, 20 kişilik hastane donanımına sahip, üzerindeki helikopter pisti ile kara irtibatını en kısa sürede sağlayacak, deniz suyu analizlerini yapabilecek, deniz yüzeyinde mevcut kirliliğin yeri tespit edebilecek ve operasyonlarda lojistik destek gemisi görevini yerine getirecektir. Geçen 50 yılda 500’ün üzerinde deniz kazası ya da kaza tehlikesine maruz kalan Türk Boğazlarında, Kuruluşumuz filusunun, muhtemel bir kazaya en kısa zamanda ve en büyük etkinlikle hizmet verebilecek uygun özelliklerde deniz araçlarıyla yenilenerek modernize edilmesi büyük önem arz etmektedir.

MONTRÖ Boğazlar Sözleşmesi, Ulusal ve Uluslararası kurallar çerçevesinde Ülkemizin deniz sorumluluk sahasında can, mal, çevre ve seyir güvenliğinin sağlanmasına katkıda bulunmak, Kuruluşumuzun stratejik planı çerçevesinde öngörülen “tüm denizlerimizde seyir emniyetini artırmak” amacına yönelik Acil Durum Müdahale Gemisi projesi 14 Ocak 2012 tarihli ve 28173 sayılı Mükerrer Resmi Gazetede yayınlanarak 2012 yılı yatırım programına alınmıştır.

Projenin ihalesi 14 Ağustos 2012 tarihinde yapılmıştır. Sefine Denizcilik Tersanecilik Turizm San. ve Tic. A.Ş. Firması ile 31.140.000,00 EURO bedel üzerinden 27 Eylül 2012 tarihinde sözleşme imzalanmıştır.

Acil Durum Müdahale Gemisinin 2014 yılında tamamlanması planlanmaktaydı. Ancak yükleniciden kaynaklı nedenlerden dolayı sözleşmede belirtilen sürede geminin inşası tamamlanamamıştır. Projeye 2015-2017 dönemi yatırım programı teklifinde yer verilmiştir.

2014 yılı Ekim ayında çalışmalara başlanılmış, 24.10.2014 tarihinde gemi denize indirilmiş ve 29.04.2015 tarihinde ilk deneme seyri yapılmıştır. 24.05.2015 tarihinde Sağlık Bakanlığı ile Kuruluşumuz arasında protokol yapılmıştır. Yapılan protokol ile olası bir kaza veya acil durumda geminin sağlık personeli ihtiyacı Sağlık Bakanlığınca temin edilecektir. Geminin inşası tamamlanmış, 30.11.2015 tarihinde geçici kabulü yapılarak Kuruluşumuz filosu katılmıştır.

### Geminin ödeme durumu tablosu:

Tarih	Merkez Bankası Döviz (Euro) Alış Kuru	Ödenen(Euro)	TL Karşılığı
17.10.2012	2,3425	2.988.260,41	7.000.000,00
28.02.2013	2,3627	8.464.891,86	20.000.000,00
17.05.2013	2,3466	4.261.484,70	10.000.000,00
28.05.2013	2,3871	1.675.673,41	4.000.000,00
25.07.2013	2,5243	2.376.896,57	6.000.000,00
08.08.2014	2,8871	1.039.104,99	3.000.000,00
02.10.2014	2,8771	1.042.716,62	3.000.000,00
03.11.2014	2.7662	2.169.040,56	6.000.000,00
08.12.2015	3,1464	7.121.930,88	22.408.443,32
		<b>TOPLAM:</b>	<b>81.408.443,32</b>

Projede % 100 fiziki gerçekleştirme sağlanmıştır.

Proje ödeneğinden program yılında 22.408.443,02 TL harcama yapılmıştır.

### 2-2014E020010 “Akıntı Ölçüm Sistemi” Projesi

**Proje Tutarı** : **1.710.000,00 TL**

**Ödeneği** : **150.000,00 TL**

**Dönemi** : **2014 – 2016**

Proje ile Gemi Trafik Hizmetlerinin verildiği Türk Boğazları bölgesinde, trafik hizmetinin verilmesinde ve can kurtarma operasyonlarında destek sağlamak amacıyla, akıntı bilgilerinin ölçülerek, gemi trafik hizmetlerinin verilmesinde ve can kurtarma faaliyetlerinde operasyonel başarının artırılması için sistem temini hedeflenmiştir.

Projenin gerçekleştirilebilmesi için TÜBİTAK Marmara Araştırma Merkezi ile çalışmalar yapılmıştır. Mevcut sisteme alternatif olabilecek sistem/sistemleri tasarlama kabiliyetine sahip TÜBİTAK Marmara Araştırma Merkezinden (Sualtı Akustik Laboratuvarı) Kuruluşumuza maliyet bilgilerini de içeren proje önermeleri talep edilmiştir.

TÜBİTAK Marmara Araştırma Merkezince önerilen, süresi 2 yıl ve yaklaşık maliyeti 1.633.000,00 TL (birmilyonaltıyüzotuzüçbin) olan proje sadece İstanbul Boğazı için planlanmış olup Kuruluşumuzca da uygun görülmüştür (21.05.2014 tarihli Makam onayı ile).



Uygun bulunan proje doğrultusunda Kuruluşumuzun talebi üzerine projenin tutarı ve bitiş tarihi Kalkınma Bakanlığının 24.06.2014 tarih ve 2739 sayılı yazısı ile revize edilmiştir.

17.12.2014 tarihinde 1.433.017,00 TL bedelle TÜBİTAK Marmara Araştırma Merkezi ile 540 takvim günü üzerinden sözleşme imzalanmıştır.

Proje kapsamında 4 adet sabit ve 1 adet taşınır doppler akıntı algılayıcısının kullanılması ile bunlardan alınan verilerle gemi trafik yönetimine katkı sağlanması amaçlanmaktadır.

Proje doğrultusunda akıntı algılayıcılarının kurulum mevkileri tespit edilmiştir.

Sözleşme kapsamında yüklenici firmaya 2014 yılında 1.000.000,00 TL ödeme yapılmıştır.

Sistemin 24-27 Mart 2015 tarihleri arasında “Ön Deniz Testleri” gerçekleştirilmiştir.

Sözleşmeye göre projenin yerinin ve bitiş yılının revizesi için 14.04.2015 tarih ve 21389 sayılı yazı ile talepte bulunulmuştur. Kalkınma Bakanlığından alınan 20.10.2015 tarih ve E.4308 sayılı yazı ile projenin bitiş yılı 2016 yılı olarak revize edilmiş ve Yeni İnşaat, Kılavuzluk, Fener ve Tahliye İstasyonları Modernizasyonu projesine 500.000,00 TL ödenek aktarımı yapılmıştır. 2016-2018 dönemi Yatırım Programı Teklifinde projenin yeri İstanbul olarak verilmiştir.

Kullanılacak akıntı algılayıcı cihazların yerleştirileceği noktalar için deniz dibi kesit tarama çalışmaları tamamlanarak yer tespitleri yapılmıştır. Algılayıcılardan alınacak verilerin değerlendirilip teşhirini sağlayacak sunucunun İstanbul Gemi Trafik Hizmetleri Operasyon Amirliğine kurulumu tamamlanmıştır.

Proje ödeneğinden program yılında harcama yapılmamıştır.

### 3-2014E020020 “Çok Maksatlı Hızlı Tahliye Botu (2 adet)” Projesi

**Proje Tutarı** : 18.300.000,00 TL

**Ödeneği** : 13.000.000,00 TL

**Dönemi** : 2014 – 2015

Proje ile Türk Boğazlarında, Marmara Denizinde ve KEGM yetki sahası içindeki mevkilerde oluşabilecek kazalarda ve diğer hallerde, can kurtarmak amacıyla arama ve kurtarma çalışmalarını yapmak üzere, tüm denizlerde, çok ağır hava koşullarında çalışabilecek, dayanıklı ve yüksek süratli botların temin edilmesi hedeflenmiştir.

13.05.2014 tarihinde yapılan ilk ihalede tekliflerin yaklaşık maliyet ve mevcut ödeneğin üzerinde olmasından dolayı ihale iptal edilmiştir. 2. İhale 15.07.2014 tarihinde yapılmış ve 4.864.000,00 Euro bedel üzerinden Özata Tersanecilik San. Tic. Ltd. Şti. firması ile 29.08.2014 tarihinde sözleşme imzalanmıştır.

Botun ödeme durumu tablosu:

Tarih	Merkez Bankası Döviz (Euro) Alış Kuru	Ödenen (Euro)	TL Karşılığı
<b>07.11.2014</b>	2,8021	1.784.376,00	5.000.000,00
<b>04.05.2015</b>	2,9709	841.495,84	2.500.000,00
<b>18.09.2015</b>	3,4116	1.465.587,77	5.000.000,00
		<b>TOPLAM:</b>	12.500.000,00

Camarc Design firması tarafından botlar dizayn edilmiş olup, İTÜ Gemi İnşaatı ve Deniz Bilimleri Fakültesinde botların model deneyleri yapılmıştır.

Yüklenicinin iş planındaki aksamaları ile botlara ait şaft ve pervaneleri üreticinin yükleniciye zamanında teslim edememesinden dolayı proje 2016 yılına sarkmıştır. Projenin bitiş tarihinin 2016 yılına uzatılması için 15.12.2015 tarih ve E.65665 sayılı yazı ile Ulaştırma, Denizcilik ve Haberleşme Bakanlığına yazı yazılmıştır. Ayrıca, projeye 2016-2018 Dönemi Yatırım Programı Teklifinde yer verilmiştir.

Botların (KIYEM-5 ve KIYEM-6) geçici kabul işlemlerine başlanılmıştır.

Proje ödeneğinden program yılında toplam 7.500.000,00 TL harcama yapılmıştır.

#### 4-2014E020060 "Bilişim Sistemleri (BİT)" Projesi

**Proje Tutarı** : **2.470.000,00 TL**

**Ödeneği** : **1.250.000,00 TL**

**Dönemi** : **2014 – 2015**

Kurumsal Hafıza Sistemi (Veri Madenciliği) ile bilgi ve iletişim teknolojileri alanında kaynak israfını azaltmak amacıyla, kamunun mükerrerlik arz eden veya örtüşen ilgili yatırım projelerinin bütünleştirilmesi, izlenmesi, değerlendirilmesi ve yatırımcı kamu kuruluşları arasında gerekli koordinasyonun sağlanması hedeflenmiştir.

Bilişim Sistemlerinin yedeklenmesi ile felaket durumunda mevcut sistemin yedeklenerek sürekliliğin sağlanması hedeflenmiştir.

"Bilişim Sistemlerinin Yedeklenmesi ve Mevcut Sistemlerin Yapılandırılması" işinin ihalesi 17.07.2014 tarihinde yapılmış ve 25.08.2014 tarihinde "Treo Bilgi Teknolojileri Ltd. Şti." firmasıyla 1.138.319,00 TL bedel üzerinden sözleşme imzalanmıştır.

Projenin geçici kabulü 02.12.2014 tarihinde yapılarak "Bilişim Sistemlerinin Yedeklenmesi ve Mevcut Sistemlerin Yapılandırılması" işi 2014 yılında tamamlanmıştır.

2015 yılında ise veri bütünlüğünün oluşturularak mevcut verilerden oluşacak "Kurumsal Hafıza Sistemi"nin temini için ön çalışmalar başlatılmış ve işin Teknik Şartnamesi tamamlanmıştır.

Kurumsal Hafıza Sistemi işinde, Kuruluşumuz iş ve işlemlerinde aksaklık olmaması için kiralama yöntemiyle satın alma ihalesi yapılmış olup 08.10.2014 tarihinde Uyumsoft A.Ş ile sözleşme imzalanmış ve kapsamı finans, bütçe, satınalma ve stok modülleri olan yazılım içerisinde Fener ve Tahlisiye Hizmetleri, Kılavuzluk ve Römorkaj Hizmetleri, İnsan Kaynakları, Deniz haberleşme ve Hukuk modüllerinin olmaması neticesinde anılan modüller Kuruluşumuz tarafından geliştirilmiştir.

Ancak, hem Kuruluşumuz tarafından geliştirilen sistemler hem de kiralama yoluyla kurulan sistemlerde uygulama süreçlerinin olası eksiklik ve aksaklıklarının giderildikten sonra Kurumsal Hafıza Sisteminin Kuruluşumuz Yönetim Kurulu'nun 10.12.2015 tarih ve 2015-186 sayılı kararı doğrultusunda projenin daha sonraki yıllarda yeniden değerlendirilmesi için Ulaştırma, Denizcilik ve Haberleşme Bakanlığına 15.12.2015 tarih ve E.65665 sayılı yazı yazılmıştır.

Proje ödeneğinden program yılında harcama yapılmamıştır.

## 5-2011E020040 "Türk Boğazları Gemi Trafik Hizmetleri Sistem Yükseltilmesi ve İlavesi " Projesi

<b>Proje Tutarı</b>	<b>: 27.600.000,00 TL</b>
<b>Ödeneği</b>	<b>: 9.700.000,00 TL</b>
<b>Dönemi</b>	<b>: 2011-2016</b>

Proje ile 2003 yılından bu yana hizmet veren TBGTH sisteminde, ekonomik ömrünü tamamlamış, yedekleri bulunmayan ve arıza sıklığı artan teçhizatın günümüz teknolojilerine uyumlu hale getirilip hizmetin kesintisiz devam ettirilmesi hedeflenmiştir. Daha önce Ulaştırma, Denizcilik ve Haberleşme Bakanlığı tarafından yürütülen proje, 21.10.2013 tarih ve 2013/5498 sayılı Bakanlar Kurulu Kararına istinaden, Bakanlık tarafından yapılan müracaat sonrasında, Kalkınma Bakanlığından alınan 12.08.2015 tarih ve 3289 sayılı yazı ile Kuruluşumuza devredilmiştir. Projeye Ulaştırma, Denizcilik ve Haberleşme Bakanlığının 16.09.2015 tarih ve 63449 sayılı Bakanlık onayı ile 2015E020040 no'lu "Liman Römorkörü" projesinden 9.700.000 TL'lik ödenek aktarımı yapılmıştır.

Ulaştırma, Denizcilik ve Haberleşme Bakanlığı tarafından en son Ağustos 2014 döneminde güncellenen Teknik Şartnamenin günümüz teknolojik gelişmelere uygunluğu ve güncel hizmet ihtiyaçlarının belirlenmesi konusunda çalışmalar devam etmektedir. Projenin, İstanbul Gemi Trafik Hizmetleri Merkezi binasının temelindeki su alma sorununun çözümü için oluşturulacak proje ile birlikte senkronize olarak yürütülmesi planlanmaktadır.

#### 6-2015E020010 “Muhtelif İşler” Projesi

<b>Proje Tutarı</b>	<b>:</b>	<b>9.500.000,00 TL</b>
<b>Ödeneği</b>	<b>:</b>	<b>9.500.000,00 TL</b>
<b>Dönemi</b>	<b>:</b>	<b>2015 – 2015</b>

Muhtelif/Genel Müdürlüğün muhtelif ihtiyaçlarının proje kapsamında karşılanması hedeflenmiştir.

Proje, ödeneği toplu projeler grubunda yer aldığından, detay programı muhtelif kalemlerden oluşmaktadır.

2015 Yılı Yatırım Programında, toplu projeler grubunda yer alan 2015E020010 no.lu “Muhtelif İşler ” projesi detay programı Ulaştırma, Denizcilik ve Haberleşme Bakanlığı’nın 12.03.2015 tarih ve 17858 sayılı Makam oluru ile onaylanmış olup, 9.500.000,00 TL ödenek tefriki yapılmıştır.

Ulaştırma, Denizcilik ve Haberleşme Bakanlığında alınan 19.11.2015 tarih ve 77765 sayılı Bakan oluru ile projenin alt kalemleri arasında yer alan taşıtlar arasında ödenek aktarımı yapılmıştır.

Ancak, revize alt detay programda yer alan “5 adet, 3.689.000,00 TL ödenekli T-14 UNİMOG” araçların Kuruluşumuzda kullanılan mevcut araçların tamirlerinin yapılarak kullanılması planlandığından Kuruluşumuz Yönetim Kurulu’nun 10.12.2015 tarih ve 2015-186 sayılı kararı doğrultusunda “5 adet T-14 UNİMOG” araçların alınmamasına karar verilmiştir. 15.12.2015 tarih ve E.65665 sayılı yazı ile alt detay programda yer alan “5 adet, 3.689.000,00 TL ödenekli T-14 UNİMOG” araçların iptal edilmesi için Ulaştırma, Denizcilik ve Haberleşme Bakanlığına yazılmıştır.

## 2015 YILI MUHTELİF İŞLER PROJESİ REVİZE ALT DETAY PROGRAMI

<i>PROJE ADI</i>	<i>2015 YILI ÖDENEK TUTARI (TL)</i>	<i>2015 YILI REVİZE ÖDENEK TUTARI (TL)</i>
2015E020010 Muhtelif İşler	9.500.000	9.500.000
A- Taşıt Alımı		
1. 5 adet T-8	385.000	411.000
2. 5 adet T-14 (UNİMOG)	3.715.000	3.689.000
B- Diğer	5.400.000	5.400.000

Proje ödeneğinden program yılında Taşıt Alımı kaleminden 410.592,00 TL, Diğer kaleminden 2.134.651,28 TL olmak üzere toplam 2.545.243,28 TL harcama yapılmıştır.

### 7-2015E020020 “Deniz Kirliliği ile Mücadele Ekipmanı” Projesi

<b>Proje Tutarı</b>	:	<b>2.000.000,00 TL</b>
<b>Ödeneği</b>	:	<b>2.000.000,00 TL</b>
<b>Dönemi</b>	:	<b>2015 – 2015</b>

Proje ile Ulaştırma Denizcilik ve Haberleşme Bakanlığının 05.08.2013 tarih ve 2046 sayılı KBRN (Kimyasal, Biyolojik, Radyoaktif, Nükleer Kazalar) yönergesi ile Kuruluşumuza vermiş olduğu görevler kapsamında;

Türk Boğazlarından geçen ve tehlikeli yük taşıyan tanker çeşitliliğinin artması ve olası kazalarda, Kimyasal, Biyolojik, Radyoaktif, Nükleer Kazalarda (KBRN) operasyona hazır olmak ve gerektiğinde müdahale etmek amacıyla Deniz Kirliliği ile Mücadele Ekipmanları temin edilmesi hedeflenmiştir.

Proje kapsamında alınması planlanan ekipmanların teknik şartnameleri tamamlanmıştır.

Başbakanlık Afet ve Acil Durum Yönetimi Başkanlığının koordinasyonu ile düzenlenen “Kimyasal, Biyolojik ve Nükleer Olay Yönetim Model Geliştirme Projesi (KBRN)” kapsamında 03.11.2015 tarihinde yapılan toplantıda yeni proje merkezlerinin oluşturulması ve KBRN malzemelerinin yönlendirilmesinin yapılması gündeme gelmiştir. Buna bağlı olarak kuruluşların sorumlulukları yeniden belirlenebileceğinden projenin iptal edilmesi kararlaştırılmıştır.

Projenin Kuruluşumuz Yönetim Kurulu'nun 10.12.2015 tarih ve 2015-186 sayılı kararı doğrultusunda 15.12.2015 tarih ve E.65665 sayılı yazı ile iptal edilmesi için Ulaştırma, Denizcilik ve Haberleşme Bakanlığına yazılmıştır.

Proje ödeneğinden program yılında harcama yapılmamıştır.

### 8-2015E020030 "Yüzer Seyir Yardımcılarının Modernizasyonu" Projesi

<b>Proje Tutarı</b>	<b>:</b>	<b>2.300.000,00 TL</b>
<b>Ödeneği</b>	<b>:</b>	<b>1.100.000,00 TL</b>
<b>Dönemi</b>	<b>:</b>	<b>2015 – 2016</b>

Proje ile Kuruluşumuz yüzer seyir yardımcılarında mevcut çelik yapıları şamandıraların yerine bakım gerektirmeyen Polietilen Şamandıralara geçiş hedeflenmiştir.

Proje kapsamında yerli üreticilerle görüşülerek AR-GE çalışmaları tamamlanmış olup, halen deniz koşulları testleri yapılmaktadır. Şartname çalışmaları devam etmektedir.

Yapılan yaklaşık maliyet sonucuna göre ödeneğin yetersiz olduğu ve ihale sürecinin 2015 yılı sonuna kadar gerçekleştirilemeyeceğinden toplam ödenek tutarının 4.800.000,00 TL'ye yükseltilerek projenin 2016 yılı değerlerinin revize edilmesi için Ulaştırma, Denizcilik ve Haberleşme Bakanlığına 15.12.2015 tarih ve E.65665 sayılı yazı yazılmıştır.

2016 yılında projenin ihalesinin yapılarak Polietilen Şamandıraların temin edilmesi planlanmaktadır.

Proje ödeneğinden program yılında harcama yapılmamıştır.

### 9-2015E020040 "Liman Römorkörü (2 Adet)" Projesi

<b>Proje Tutarı</b>	<b>:</b>	<b>23.650.000,00 TL</b>
<b>Ödeneği</b>	<b>:</b>	<b>9.300.000,00 TL</b>
<b>Dönemi</b>	<b>:</b>	<b>2015 – 2016</b>

Proje ile; koster tip gemilerin, büyük römorkörlerin ulaşamadığı yerlerdeki gemilerin, su derinliğinin az olduğu ve limanlardaki düşük draftlı gemilerin ihtiyaç duyduğu küçük tonajlı römorkör ihtiyacının giderilmesi hedeflenmiştir.

Projeden, Ulaştırma, Denizcilik ve Haberleşme Bakanlığında alınan 16.09.2015 tarih ve 63449 sayılı Bakan onayı ile Türk Boğazları Gemi Trafik Hizmetleri Sistem Yükseltilmesi ve İlavesi projesine 9.700.000,00 TL ödenek aktarımı yapılmıştır. Projenin 2015 yılı ödeneği 9.300.000,00 TL olarak revize edilmiştir.

Projenin proje tutarı 21.000.000,00 TL' den Kalkınma Bakanlığında alınan 03.12.2015 tarih ve E.4833 sayılı yazı ile 23.650.000,00 TL' ye revize edilmiştir.

30 Temmuz 2015 tarihinde yapılan 1. ihale, geçerli tekliflerin proje tutarının üzerinde olmasından dolayı iptal edilmiştir. Projenin 2. ihalesi 02.11.2015 tarihinde yapılmış olup, 10.12.2015 tarihinde 650 takvim günü üzerinden 7.190.000 Euro bedelle Tülay Denizcilik Erol Mital/Ge-Ta Genel Tasarım Mimarlık İnş. San. ve Tic. A.Ş. iş ortaklığı arasında sözleşme imzalanmıştır. Projenin bitiş tarihi, sözleşmede belirtilen süre çerçevesinde 2016-2018 dönemi Yatırım Programı Teklifinde 2017 olarak yer almıştır.

30.12.2015 tarihinde (Merkez Bankası döviz alış kuru üzerinden) 3,1921 x 313.273,39 Euro bedel karşılığı 1.000.000,00 TL, ödeme yapılmıştır.

Tarih	Merkez Bankası Döviz (Euro) Alış Kuru	Ödenen (Euro)	TL Karşılığı
<b>30.12.2015</b>	3,1921	313.273,39	1.000.000,00
		<b>TOPLAM:</b>	1.000.000,00

Proje ödeneğinden program yılında 1.000.000,00 TL harcama yapılmıştır.

#### 10-2015E020050 “Yeni İnşaat, Kılavuzluk, Fener ve Tahlisiye İstasyonları Modernizasyonu ” Projesi

<b>Proje Tutarı</b>	<b>:</b>	<b>9.310.000,00 TL</b>
<b>Ödeneği</b>	<b>:</b>	<b>2.500.000,00 TL</b>
<b>Dönemi</b>	<b>:</b>	<b>2015 - 2017</b>

Muhtelif/Yeni İnşaat, Kılavuzluk, Fener ve Tahlisiye İstasyonlarının modernize edilerek çağımız gereksinimlerine kavuşturulması hedeflenmiştir.

Proje başlangıcı 2012 yılı olup, 2015 yılı yatırım programında yeni numara almıştır.

Proje, ödeneği toplulaştırılmış projeler grubunda yer aldığından, detay programı muhtelif kalemlerden oluşmaktadır.

2015 Yılı Yatırım Programında, tadat edilmeyen “Toplulaştırılmış Projeler” grubunda yer alan 2015E020050 no’lu “Yeni İnşaat, Kılavuzluk, Fener ve Tahlisiye İstasyonları Modernizasyonu” projesinin detay programı Ulaştırma, Denizcilik ve Haberleşme Bakanlığının 12.03.2015 tarih ve 17858 sayılı Makam oluru ile onaylanmıştır.

"Harem Kılavuzluk İstasyonu Hizmet Binası İnşaatı" projesinde sözleşme imzalanması ile proje tutarı, süresi ve yılı ödeneğinde, diğer projelerde (Büyükdere Acil Müdahale İstasyonu İskele Uzatılması, Gelibolu Kılavuzluk İstasyonu Hizmet Binası İnşaatı, Şile Feneri ve Türkeli Feneri Projelendirme İşleri ile Muhtelif Onarım ve Modernizasyon İşleri) gelinen noktada ödenek revizyon ihtiyacı ortaya çıkmış olup 28.08.2015 tarih ve 45812 sayılı yazı ile revize talebinde bulunulmuştur. Kalkınma Bakanlığından alınan 20.10.2015 tarih ve E.4308 sayılı yazı ile Akıntı Ölçüm Sistemi projesinden 500.000,00 TL. ödenek aktarımı yapılarak toplam proje tutarı 9.310.000,00 TL' ye yükseltilmiştir. Ayrıca, Ulaştırma, Denizcilik ve Haberleşme Bakanlığından alınan 19.11.2015 tarih ve 77763 sayılı Bakan oluru ile hem alt detay program revize edilmiş, hem de Kuruluşumuzun Genel Müdürlük Hizmet Binası teminine yönelik etüd işlerinin yapılabilmesi için detay programa “Genel Müdürlük Hizmet Binası Etüd Proje”si eklenmiştir.

Proje kapsamında yürütülen alt detay projelere ilişkin;

**“Mehmetçik Kılavuzluk İstasyonu Hizmet Binası İnşaatı (Çanakkale)”** alt detay projesinde, Uygulama Projesi yaptırılması için 07.12.2015 tarihinde çıkılan ihale iptal edilmiştir. 2. İhale çalışmaları devam etmektedir.

**“Büyükdere Acil Müdahale İstasyonu İskele Uzatılması (İstanbul)”** alt detay projesinde, Proje Çevre ve Şehircilik Bakanlığına sunulmuştur. Çevre ve Şehircilik Bakanlığı da projeyi Başbakanlık onayına sunmuş, cevap beklenmektedir.

**“Harem Kılavuzluk İstasyonu Hizmet Binası İnşaatı (İstanbul)”** detay projesinde, Temfor Müh. Mim. Proje Dan. İnş. Taah. San. ve Tic. A.Ş ile 06.04.2015 tarihinde 49.000,00 TL bedelle sözleşmesi imzalanmıştır. Sözleşme kapsamında proje ve ihale dosyası hazırlanmıştır. Binanın yapımı için "KIYAT MÜHENDİSLİK-Hami Rabi KIYAT" firması ile 31.07.2015 tarihinde 1.107.400,00 TL bedel ile sözleşme imzalanmıştır. 03.08.2015 tarihinde yer teslimi yapılmıştır. Eski binalar yıkılmış, temel atılıp yalıtımı yapılmış ve kalıp, çakım ve demir montaj işleri devam etmektedir.

**“Gelibolu Kılavuzluk Hizmet Binası İnşaatı (Çanakkale)”** detay projesinde, Jeofis Mühendislik Müşavirlik-Ercüment Furuncu ile 13.04.2015 tarihinde 19.500,00 TL üzerinden Sondaja Dayalı Zemin ve Temel Etüd Raporu Hazırlattırılması işi sözleşmesi imzalanmıştır. İmar Durum Belgesi alınmıştır. Uygulama projesi ihalesi 14.09.2015 tarihinde yapılmış ve 49.000,00 TL bedelle HAMİM İnş. Mim. Müh. Tic. Ltd Şti. firması ile 07.10.2015 tarihinde sözleşme imzalanmıştır. Kültür Varlıklarını Koruma Kurulu projeyi onaylamıştır. Avan Proje Gelibolu Belediyesinin onayına sunulmuş olup çalışmalar devam etmektedir.



**“Şile Feneri Projelendirme İşleri”** alt detay projesinde, Şile Fenerinde zemin kaymalarından dolayı çeşitli hasarlar meydana gelmiş deprem ve zemin etüdü 37.300,00 TL bedelle İTÜ Deprem Enstitüsüne yaptırılmış olup, gerekli restorasyon ve zemin iyileştirilmesi çalışmaları devam etmektedir.

**“Türkeli Feneri projelendirme İşleri”** alt detay projesinde, proje hazırlanması için Paşa Mimarlık ile 56.800,00 TL bedelle 27.11.2015 tarihinde sözleşme imzalanmıştır. Proje sonrası koruma kurulu ve İBB Boğaziçi İmar Müdürlüğü izinleri alındıktan sonra uygulamaya geçilecektir.

**“Genel Müdürlük Hizmet Binası Etüd Projesi”** alt detay projesinde her hangi bir işlem yapılmamıştır.

**2015 Yılı Yeni İnşaat, Kılavuzluk, Fener Ve Tahliye İstasyonları Modernizasyonu  
Projesi Revize Alt Detay Programı:**

PROJE ADI	2015 YILI ÖDENEK TUTARI (TL)	2015 YILI REVİZE ÖDENEK TUTARI (TL)
2015E020050 Yeni İnşaat, Kılavuzluk, Fener Ve Tahliye İstasyonları Modernizasyonu	2.000.000	2.500.000
A-) Yeni İnşaat	1.850.000	1.550.000
<b>Mehmetçik Kılavuzluk İstasyonu Hizmet Binası İnşaatı (Çanakkale)</b>	250.000	250.000
<b>Büyükdere Acil Müdahale İstasyonu İskele Uzatılması (İstanbul)</b>	700.000	450.000
<b>Harem Kılavuzluk İstasyonu Hizmet Binası İnşaatı (İstanbul)</b>	400.000	500.000
<b>Gelibolu Kılavuzluk Hizmet Binası İnşaatı (Çanakkale)</b>	500.000	350.000
B-) Muhtelif Onarım, Modernizasyon ve Projelendirme İşleri	150.000	450.000
<b>Şile Feneri Projelendirme İşleri</b>	50.000	150.000
<b>Türkeli Feneri Projelendirme İşleri</b>	50.000	150.000
<b>Muhtelif Onarım ve Modernizasyon İşleri</b>	50.000	150.000
C-) Etüd-Proje İşleri		500.000
<b>Genel Müdürlük Hizmet Binası Etüd Proje</b>		500.000

Proje ödeneğinden program yılında Harem Kılavuzluk İstasyonu Hizmet Binası İnşaatı (İstanbul) işi için 348.465.67 TL, Gelibolu Kılavuzluk Hizmet Binası İnşaatı (Çanakkale) işi için 19.500,00 TL ve Şile Feneri Projelendirme İşleri için 37.300,00 TL olmak üzere toplam 405.265,67 TL harcama yapılmıştır.

PROJELER İTİBARIYLA KURULUŞUMUZUN 2015 YILI YATIRIM ÖDENEĞİ VE UYGULAMA DURUM TABLOSU

BİN/TL |

PROJE NO	PROJE ADI	PROJE TUTARI	REVİZE PROJE TUTARI	2015 YILI ÖDENEĞİ	2015 YILI REVİZE ÖDENEĞİ	2015 YILI HARCAMA TUTARI	FİZİKİ (%)	2015 YILI NAKDİ GERÇEKLEŞME (%)
2012E020130	Acil Durum Müdahale Gemisi	92.000	92.000	23.000	23.000	22.408	100	97
2014E020010	Akıntı Ölçüm Sistemi	1.710	1.710	650	150	0	0	0
2014E020040	Çok Maksath Hızlı Tahliye Botu (2 Adet)	18.300	18.300	13.000	13.000	7.500	99	58
2014E020060	Bilişim Sistemleri	2.470	2.470	1.250	1.250	0	50	0
2011E020040	Türk Boğazları Gemi Trafik Hizmetleri Sistem Yükseltilmesi ve İlavesi		27.600		9.700	0	0	0
2015E020010	Muhtelif İşler	9.500	9.500	9.500	9.500	2.545	--	27
	Taahhüt Alımı	4.100	4.100	4.100	4.100	410	50	10
	Diğer	5.400	5.400	5.400	5.400	2.135	50	40
2015E020020	Deniz Kirliliği ile Mücadele Ekipmanı	2.000	2.000	2.000	2.000	0	0	0
2015E020030	Yüzer Seyir Yardımcılarının Modernizasyonu	2.300	2.300	1.100	1.100	0	0	0
2015E020040	Liman Römorkörü (2 Adet)	21.000	23.650	19.000	9.300	1.000	0	11
2015E020050	Yeni İnşaat, Kılavuzluk, Fener ve Tahliye İstasyonları Modernizasyonu	7.900	9.310	2.000	2.500	406	--	16
	A. Yeni İnşaat	7.600	8.310	1.850	1.550	369	--	24
	Mehmetçik Kılavuzluk İstasyonu Binası İnşaatı (Çanakkale)	2.850	2.850	250	250	0	0	0
	Büyükdere Acil Müdahale İstasyonu İskele Uzatılması (İstanbul)	2.550	2.550	700	450	0	0	0
	Harem Kılavuzluk İstasyonu Hizmet Binası İnşaatı (İstanbul)	400	1.110	400	500	349	27	70
	Gelibolu Kılavuzluk İstasyonu Hizmet Binası İnşaatı	1.800	1.800	500	350	20	0	6
	B. Muhtelif Onarım, Modernizasyon ve Projelendirme İşleri	300	500	150	450	37	--	8
	Şile Feneri Projelendirme İşleri	50	150	50	150	37	100	25
	Türkeli Feneri Projelendirme İşleri	50	150	50	150	0	0	0
	Muhtelif Onarım ve Modernizasyon İşleri	200	200	50	150	0	0	0
C. Etüd ve Proje İşleri		500		500	0	0	0	
Genel Müdürlük Hizmet Binası Etüd Projesi		500		500	0	0	0	
	<b>TOPLAM</b>	<b>157.180</b>	<b>188.840</b>	<b>71.500</b>	<b>71.500</b>	<b>33.859</b>	<b>--</b>	<b>47</b>

**Tablo 5.** Projeler Bazında 2015 Yılı Yatırım Tablosu

TL.

PROJE NO	PROJENİN ADI - KAREKTERİSTİĞİ	YER	CARİ YIL ÖDENEĞİ	TOPLAM GERÇEKLEŞME			GERÇEKLEŞME ORANI (%)
				258 YATIRIM	259 VERİLEN AVANS	TOPLAM	
<b>DEVAM EDEN PROJELER</b>							
2011E020040	TÜRK BOĞAZLARI GEMİ TRAFİK HİZM. SİSTEM YÜKSELTMESİ VE İLAVESİ	İSTANBUL	9.700.000,00	0,00	0,00	0,00	0,00
2012E020130	ACİL DURUM MÜDAHALE GEMİSİ ( FİFİ 3 )	İSTANBUL	23.000.000,00	22.408.443,32	0,00	22.408.443,32	97,43
2014E020010	AKINTI ÖLÇÜM SİSTEMİ	İSTANBUL	150.000,00	0,00	0,00	0,00	0,00
2014E020040	ÇOK MAKSATLI HIZLI TAHLİSİYE BOTU (2 ADET)	İSTANBUL	13.000.000,00	7.500.000,00	0,00	7.500.000,00	57,69
2014E020060	BİLİŞİM SİSTEMLERİ ( BİT )	İSTANBUL	1.250.000,00	0,00	0,00	0,00	0,00
<b>TOPLAM</b>			<b>47.100.000,00</b>	<b>29.908.443,32</b>	<b>0,00</b>	<b>29.908.443,32</b>	<b>63,50</b>
<b>YENİ PROJELER</b>							
2015E020010	MUHTELİF İŞLER	İSTANBUL	9.500.000,00	2.545.243,28	0,00	2.545.243,28	26,79
2015E020020	DENİZ KİRLİLİĞİ İLE MÜCADELE EKİPMANI	İSTANBUL	2.000.000,00	0,00	0,00	0,00	0,00
2015E020030	YÜZER SEYİR YARDIMCILARININ MODERNİZASYONU	İSTANBUL	1.100.000,00	0,00	0,00	0,00	0,00
2015E020040	LİMAN RÖMORKÖRÜ (2ADET)	İSTANBUL	9.300.000,00	1.000.000,00	0,00	1.000.000,00	10,75
2015E020050	YENİ İNŞAAT, KILAVUZLUK, FENER ve TAHLİSİYE İSTASYONLARI MODERNİZASYONU	İSTANBUL	2.500.000,00	405.265,67	0,00	405.265,67	16,21
<b>TOPLAM</b>			<b>24.400.000,00</b>	<b>3.950.508,95</b>	<b>0,00</b>	<b>3.950.508,95</b>	<b>16,19</b>
<b>GENEL TOPLAM</b>			<b>71.500.000,00</b>	<b>33.858.952,27</b>	<b>0,00</b>	<b>33.858.952,27</b>	<b>47,36</b>

## C. İÇ KONTROL SİSTEMİ

İç kontrol ve iç denetim sistemi tesisi konusunda 14/02/2013 tarih ve 3/3 sayılı Yönetim Kurulu Kararı ile İç Denetim Dairesi Başkanlığı kurulmuş, anılan birim için uygun personelin istihdam edilebilmesi için eğitim ve içeriği konusunda süreç başlatılmıştır.

2014 Genel Yatırım ve Finansman Programı Kararnamesinin iç kontrole ilişkin hükümleri çerçevesinde, Hazine Müsteşarlığı'nın 18.06.2014 tarih ve 19574 sayılı yazılarındaki tavsiyeler de gözetilerek, EFQM mükemmellik modeline göre öz değerlendirme çalışmaları yapılmıştır. Bu çalışmalarla tespit edilen ve Yönetim Kurulumuzun 08.08.2014 tarih ve 16/10 sayılı kararı ile kabul edilen iyileştirmeye açık alanlarından misyon ve vizyona etkisi yüksek, kaynak açısından ise yapılabilirliği kolay olan 41 adet proje tanımından 2 yıl içinde gerçekleştirilmesi öngörülen 10 adedinin eylem planına dönüştürülmesi kararlaştırılmış olup, 22.08.2014 tarih ve 44334 sayılı yazı ile Ulaştırma, Denizcilik ve Haberleşme bakanlığı ile Hazine Müsteşarlığı'na bildirilmiştir.

Kuruluşun mevcut denetim birimi olan Teftiş Kurulu Başkanlığı ile koordineli olarak iç denetim biriminin fonksiyonel hale getirilmesi çalışmaları devam etmektedir.

## D. İŞTİRAK

### KIBRIS TÜRK KIYI EMNİYETİ ve GEMİ KURTARMA ŞİRKETİ LTD.

#### 1. Tarihçe

Kıbrıs Türk Kıyı Emniyeti ve Gemi Kurtarma. Şirketi Ltd, 17.07.1997 tarih ve 97/9657 sayılı T.C. Bakanlar Kurulu Kararı ile onaylanan "Türkiye Cumhuriyeti ile KKTC arasında Denizde Arama Kurtarma Konusunda Anlaşmanın" uygulanması çerçevesinde Kıyı Emniyeti ve Gemi Kurtarma İşletmeleri Genel Müdürlüğü'nün KKTC'nde gerekli şube ve istasyon kurmak üzere ve gerektiğinde KKTC'de Şirketler kurmaya veya kurulmuş şirketlere ortak olmaya yetki tanıyan 12.07.2000 tarih ve 2000/1052 sayılı T.C. Bakanlar Kurulu Kararı, 24.08.2000 tarih ve 24150 sayılı resmi gazetede yayımlanmıştır.

Bu çerçevede T.C. Başbakanlık Denizcilik Müsteşarlığı, Kıyı Emniyeti ve Gemi Kurtarma İşletmeleri Genel Müdürlüğü ile Kıbrıs Türk Cumhuriyeti Kıbrıs Türk Cemaati Meclisi Konsolide Fonu İnkişaf Sandığı'nın iştirakleriyle kurulmuş ve 12.12.2000 tarihinde KKTC Şirketler Mukayyitliği'nce tescil edilerek tüzel kişiliğe kavuşmuştur.

Kuzey Kıbrıs Türk Cumhuriyeti Bakanlar Kurulu'nun 15.03.2006 tarih, 8-639-2006 sayılı kararı ile Şirket KİT statüsü kazanmış olup, KKTC Telekomünikasyon Dairesi bünyesinde bulunan Kuzey Kıbrıs Telsiz İstasyonu Kıbrıs Türk Kıyı Emniyeti ve Gemi Kurtarma. Şti.Ltd'e devredilmiştir.

## 2. Sermaye Durumu

<b>A GRUBU</b>	<b>T.C. Ulaştırma Denizcilik ve Haberleşme Bakanlığı</b>	<b>% 0,1</b>	<b>51 Hisse</b>	<b>5.100,00 TL.</b>
<b>B GRUBU</b>	<b>Kıyı Emniyeti Genel Müdürlüğü</b>	<b>% 48,9</b>	<b>25987 Hisse</b>	<b>2.598.700,00 TL.</b>
<b>C GRUBU</b>	<b>KKTC Kıbrıs Türk Cemaati Meclisi Konsolide Fonu İnkişaf Sandığı</b>	<b>% 51</b>	<b>27102 Hisse</b>	<b>2.710.200,00 TL.</b>
	<b>TOPLAM</b>	<b>% 100</b>	<b>53140 Hisse</b>	<b>5.314.000,00 TL.</b>

## 3. İdari Yapı

Kuruluş Genel Müdürlük, Girne ve Gazimağusa İstasyon Amirliğinden oluşmaktadır. Gazimağusa'da konuşlandırılmış Özgür, Barış, Mücahit botları, Vatan römorkörü ve Girne'de konuşlandırılmış Bayrak botu mevcuttur.

Lefkoşa'da denizde haberleşmeyi ve seyir güvenliğini sağlamak için Kıbrıs Türk Radyo mevcut olup personel sayısı 15 kişidir.

Girne'de konuşlandırılmış arama kurtarma maksatlı bir adet Söndüren 10 römorkörü mevcut olup römorkör personel sayısı 28 kişidir.

Yönetim Kurulu Şirket ana tüzüğü gereği 5 kişiden oluşmaktadır.

## 4. Kuruluş Amacı ve Faaliyet Konuları:

- KKTC kıyılarında kıyı emniyeti ile ilgili her türlü tesisi kurmak, can kurtarma istasyonları açmak ve işletmek,
- KKTC karasularında bulunan gemi, yük ve sair deniz araçlarının kurtarma ve yardım işleri olmak üzere, bütün denizlerde gemi kurtarma ve yardım işlerini yapmak,
- KKTC karasularında, koylarında, limanlarında ve İskelelerde KKTC Limanlar Dairesi Müdürlüğü'nün ihtiyaç duyması halinde kılavuzluk ve römorkaj hizmeti vermek,
- Gemi kurtarma, yardım ve görülen diğer hizmetlerle ilgili ücretleri tahsil etmek, gemi, römorkör, araç ve gereç kiralamak, kiraya vermek, acentelik ve temsilcilik yapmak,
- Kıyı emniyeti, arama, kurtarma, gemi kurtarma, yardım ve deniz güvenliği ile ilgili deniz kara ve hava vasıtalarının temin etmek, satın almak, kiralamak, hizmet almak, bu vasıtaların bakım onarım, yenileme ve iyileştirilmesini sağlamak,
- Amaç ve faaliyet alanlarında her türlü anlaşma ve sözleşmeler akdetmek, ipotek tesis ve terkin etmek, bu kapsamda sair tüm hukuki muamelelerde bulunmak,

- Amaç ve faaliyetlerin yürütülmesi ve geliştirilmesi için personel temin etmek, yetiştirmek, eğitim tesisleri kurmak, kurdurtmak, mevcut tesisleri işletmek, yeni kaynaklar temin etmek,
- Şirket amaç ve faaliyetlerine ilişkin taşınmaz mal satın almak, kiraya vermek, kiralamak, inşaat yapmak ve yaptırmak, tahsis almak, gerektiğinde taşınmaz malları satmak, bu taşınmazlar üzerinde 3. şahıslar lehine aynı haklar tesis etmek,
- Şirket amaç ve faaliyetlerine uygun sair işleri yapmak, yaptırmak ve koordine etmek,
- Dış ülkelerde acente ve şubeler açmak, amaç ve faaliyetleri kapsamında şirketler kurmak ve kurulmuş şirketlere ortak olmak,
- Deniz haberleşmesi ve seyir güvenliği haberleşmesi hizmetlerinin yerine getirilmesini sağlamak.

### **5. Deniz Fenerleri**

KKTC denizlerinde seyreden, limanlara giriş-çıkış yapan her tonajdaki Türk ve yabancı bayraklı gemilerin seyir emniyetine yardımcı olmak üzere kurulmuş bulunan deniz fenerlerinin herhangi bir üzücü olaya sebebiyet verilmemesi için aralıksız olarak çalışmalarını sağlamak başlıca görevleridir.

Bu fenerlerin günün şartlarına göre modernize edilerek, daha etkin ve verimli çalışmalarını sağlamak Kuruluşun görevleri arasındadır.

#### **Mevcut Deniz Fenerleri:**

1. Canbolat feneri
2. Gazimağusa Limanı Dış Mendirek İskele feneri
3. Gazimağusa Limanı Dış Mendirek Sancak feneri
4. Gazimağusa Limanı İç Mendirek İskele feneri
5. Gazimağusa Limanı İç Mendirek Sancak feneri
6. Gazimağusa Limanı Şamandıra feneri
7. Karakol Feneri
8. Kumyalı Balıkçı Barınağı Feneri
9. Zeytinlik Feneri
10. Zafer Burnu Feneri
11. Erenköy Ana Feneri
12. Erenköy Balıkçı Barınağı Feneri
13. Girne Turizm Limanı Ana Fener
14. Girne Turizm Limanı İskele Feneri
15. Girne Turizm Limanı Sancak Feneri
16. Girne Yat Limanı Feneri
17. Lapta Balıkçı Barınağı Feneri
18. Kormacit Feneri
19. Yedidalga Feneri
20. Boğaz balıkçı Barınağı Feneri
21. Karpaz Gate Marina İskele Feneri
22. Karpaz Gate Marina Sancak Feneri
23. Balaban Balıkçı Barınağı Feneri
24. Kaplıca Balıkçı Barınağı Feneri

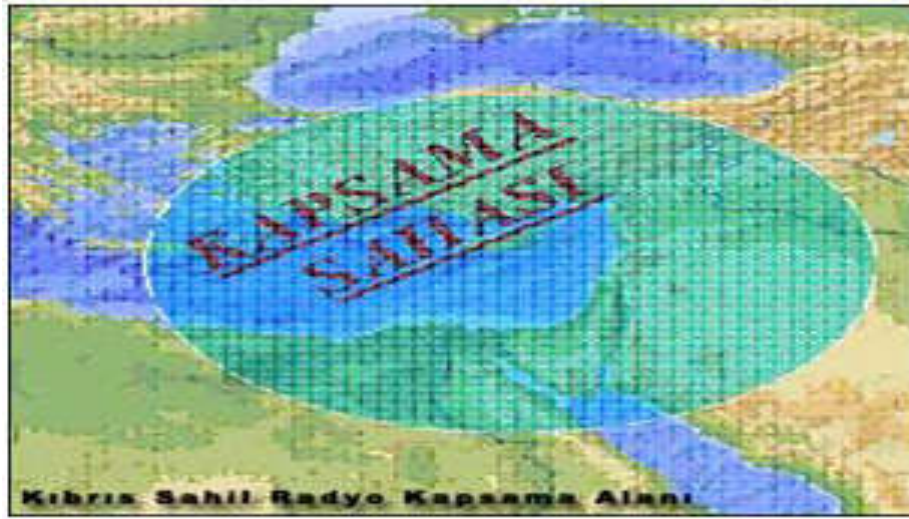
## 6. Fener Ücretleri

Şirketin ana gelir kaynağı, gemilerden tahsil edilen “Liman Sağlık ve Fener Harçları”nın % 40’ ve Romörkör Gelirleri’nin %90’dır.

## 7. Kıbrıs Türk Radyo

1978 yılından beri faaliyetlerini devam ettiren ve son yıllarda minimum düzeyde performansta çalışan Kuzey Kıbrıs Radyo, Türkiye Cumhuriyeti tarafından modernize edilerek “Kıbrıs Türk Radyo” adı altında faaliyete başlamıştır. 15/03/2006 tarih ve S-636/2006 sayılı Kuzey Kıbrıs Türk Cumhuriyeti Bakanlar Kurulu Kararı ile istasyon işletilmesi Kıbrıs Türk Kıyı Emniyeti ve Gemi Kurtarma Şti. Ltd.’ye verilmiştir.

2008 yılında şirket aktifine alınmıştır. Kıbrıs Türk Radyo 12 operatör ve idari kadrosuyla 24 saat VHF ve MHF bandına yayınlar yapmaktadır.



## Personel Durumu

	2001	2002	2003	2004	2005	2006	2007	2008	2009	2010	2011	2012	2013	2014	2015
Genel Müdür	1	1	1	1	1	1	1	1	1	1	1	1	1	1	1
Mağusa İst.Amirlığı	1	1	1	1	1										
Muhasebe Şefi	1	1	1	1	1	1	1	1	1	1	1	1	1	1	1
Muhasebe Memuru														1	1
Teknik Araştırma	1	1	1	1	1										1
Enspektör					1	1	1	1	1	1	1	1	1	1	
Sekreter	1	1	1	1	1	1	1	1	1	1	1	1	1	1	1
Odacı-Şöfor	1	1	1	1	1	1	1	1	1	1	1	1	1	1	1
Fener Teknisyeni	1	1	1	1	1	1	1	1	1	1	1	1	1	1	1
Bot Personeli	1	1	1	1	1	1	1	1	1	1	1	1	1	1	1
<b>TOPLAM</b>	<b>8</b>	<b>8</b>	<b>8</b>	<b>8</b>	<b>9</b>	<b>7</b>	<b>7</b>	<b>7</b>	<b>7</b>	<b>7</b>	<b>7</b>	<b>7</b>	<b>7</b>	<b>8</b>	<b>8</b>

Şirket bünyesinde istihdam edilen personel sayısı 8 kişiden ibarettir.



**Tablo 6. KIBRIS TÜRK KIYI EMNİYETİ ve GEMİ KURTARMA ŞTİ. LTD.**  
**ÖZET BİLANÇOSU (TL)**

AKTİF(VARLIKLAR)	ARALIK 2014		ARALIK 2015		PASİF(KAYNAKLAR)	ARALIK 2014		ARALIK 2015	
<b>1 - DÖNEN VARLIKLAR</b>					<b>1 - KISA VADELİ YABANCI KAYNAKLAR</b>				
<b>A- Hazır Değerler</b>		1.287.091,89		1.137.571,86	<b>A- Mali Borçlar</b>		0,00		0,00
<b>B- Menkul Kıymetler</b>		0,00		0,00	<b>B- Ticari Borçlar</b>		150.636,43		180.274,99
1- Menkul Kıymetler	0,00		0,00		1- Ticari Borçlar	150.636,43		180.274,99	
2- Menkul Kıymet Değer Düşüklüğü Karşılığı(-)	0,00		0,00		2- Borç Senetleri Reeskontu(-)	0,00		0,00	
<b>C- Ticari Alacaklar</b>		340.249,20		376.862,20	<b>C- Diğer Borçlar</b>		192,00		200.031,37
1- Ticari alacaklar	340.249,20		376.862,20		1- Diğer Borçlar	192,00		200.031,37	
2- Alacak Senetleri Reeskontu(-)	0,00		0,00		2- Diğer Borç Senetleri Reeskontu(-)	0,00		0,00	
3- Şüpheli Ticari Alacaklar Karşılığı(-)	0,00		0,00		<b>D- Alınan Avanslar</b>		0,00		0,00
<b>D- Diğer Alacaklar</b>		197.393,45		108.838,41	<b>E- Yıllara Yaygın İnşaat ve Onarım Hakedişleri</b>		0,00		0,00
1- Diğer Alacaklar	197.393,45		108.838,41		<b>F- Ödenecek Vergi ve Diğer Yükümlülükler</b>		59.369,98		68.739,23
2- Diğer Alacak Senetleri Reeskontu(-)	0,00		0,00		<b>G- Borç ve Gider Karşılıkları</b>		0,00		0,00
3- Şüpheli Diğer Alacaklar Karşılığı(-)	0,00		0,00		1- Dönem Kân Vergi ve Diğer Yükümlülük Karşılıkları	0,00		0,00	
<b>E- Stoklar</b>		0,00		0,00	2- Dönem Kârının Peşin Ödenen Vergi ve Diğer Yükümlülükleri (-)	0,00		0,00	
1- Stoklar	0,00		0,00		3- Kadem Tazminatı Karşılığı	0,00		0,00	
2- Stok Değer Düşüklüğü Karşılığı(-)	0,00		0,00		4- Maliyet Giderleri Karşılığı	0,00		0,00	
3- Verilen Sipariş Avansları	0,00		0,00		5- Diğer Borç ve Gider Karşılıkları	0,00		0,00	
<b>F- Yıllara Yaygın İnşaat ve Onarım Maliyetleri</b>		0,00		0,00	<b>H- Gelecek Aylara Ait Gelirler ve Gider Tahakkukları</b>		0,00		0,00
1- Yıllara Yaygın İnşaat ve Onarım Maliyetleri	0,00		0,00		<b>I- Diğer Kısa Vadeli Yabancı Kaynaklar</b>		0,00		0,00
2- Taşeronlara Verilen Avanslar	0,00		0,00		<b>KISA VADELİ YABANCI KAYN. TOPLAMI</b>		210.198,41		449.045,59
<b>G- Gelecek Aylara Ait Giderler ve Gelir Tahakkukları</b>		0,00		0,00	<b>A- Mali Borçlar</b>		0,00		0,00
<b>H- Diğer Dönen Varlıklar</b>		79.543,00		148.709,77	<b>B- Ticari Borçlar</b>		0,00		0,00
<b>DÖNEN VARLIKLAR TOPLAMI</b>		1.904.277,54		1.771.982,24	1- Ticari Borçlar	0,00		0,00	
<b>II- DURAN VARLIKLAR</b>		0,00		0,00	2- Borç Senetleri Reeskontu(-)	0,00		0,00	
<b>A- Ticari Alacaklar</b>		0,00		0,00	<b>C- Diğer Borçlar</b>		0,00		0,00
1- Ticari Alacaklar	0,00		0,00		1- Diğer Borçlar	0,00		0,00	
2- Alacak Senetleri Reeskontu(-)	0,00		0,00		2- Diğer Borç Senetleri Reeskontu(-)	0,00		0,00	
3- Şüpheli Ticari Alacaklar Karşılığı(-)	0,00		0,00		<b>D- Alınan Avanslar</b>		0,00		0,00
<b>B- Diğer Alacaklar</b>		0,00		0,00	<b>E- Borç ve Gider Karşılıkları</b>		520.732,99		537.473,59
1- Diğer Alacaklar	0,00		0,00		1- Kadem Tazminatı Karşılığı	520.732,99		537.473,59	
2- Diğer Alacak Senetleri Reeskontu(-)	0,00		0,00		2- Diğer Borç ve Gider Karşılıkları	0,00		0,00	
3- Şüpheli Diğer Alacaklar Karşılığı(-)	0,00		0,00		<b>F- Gelecek Yıllara Ait Gelirler ve Gider Tahakkukları</b>		0,00		3.647.595,13
<b>C- Mali Duran Varlıklar</b>		0,00		0,00	<b>G- Diğer Uzun Vadeli Yabancı Kaynaklar</b>		0,00		0,00
1- Bağlı Menkul Kıymetler	0,00		0,00		<b>UZUN VADELİ YABANCI KAYN. TOPLAMI</b>		520.732,99		4.185.068,72
2- Bağlı Menkul Kıymetler Değer Düşüklüğü Karşılığı(-)	0,00		0,00		<b>KAYNAKLAR TOPLAMI</b>		730.931,40		4.634.114,31
3- İşrakler	0,00		0,00		<b>A- Ödenmiş Sermaye</b>		5.314.000,00		5.314.000,00
4- İşraklere Sermaye Taahhütleri	0,00		0,00		1- Sermaye	5.314.000,00		5.314.000,00	
5- İşrakler Sermaye Payları Değer Düşüklüğü Karşılığı (-)	0,00		0,00		2- Ödenmemiş Sermaye(-)	0,00		0,00	
6- Bağlı Ortaklıklar	0,00		0,00		3- Sermaye düzeltmesi Enflasyon Farkı	0,00		0,00	
7- Bağlı Ortaklıklar Sermaye Taahhütleri(-)	0,00		0,00		<b>B- Sermaye Yedekleri</b>		0,00		0,00
8- Bağlı Ortaklıklar Sermaye Payları Değer Düşüklüğü Karşılığı(-)	0,00		0,00		1- Hisse Senedi İhraç Primleri	0,00		0,00	
9- Diğer Mali Duran Varlıklar	0,00		0,00		2- Hisse Senedi İptal Karları	0,00		0,00	
10- Diğer Mali Duran Varlıklar Karşılığı(-)	0,00		0,00		3- M.D.V. Yeniden Değerleme Artışları	0,00		0,00	
<b>D- Maddi Duran Varlıklar</b>		1.014.882,20		4.475.013,34	4- İşrakler Yeniden Değerleme Artışları	0,00		0,00	
1- Maddi Duran Varlıklar	3.075.493,54		7.256.725,97		5- Maliyet Artış Fonu	0,00		0,00	
2- Birkmiş Amortismanlar(-)	(2.060.611,34)		(2.781.712,63)		6- Diğer Sermaye Yedekleri	0,00		0,00	
3- Yapılmakta Olan Yatırımlar	0,00		0,00		<b>C- Kar Yedekleri</b>		0,00		0,00
4- Verilen Avanslar	0,00		0,00		1- Yasal Yedekler	0,00		0,00	
<b>E- Maddi Olmayan Duran Varlıklar</b>		0,00		0,00	2- Statü Yedekleri	0,00		0,00	
1- Maddi Olmayan Duran Varlıklar	8.790,88		8.790,88		3- Olağanüstü Yedekler	0,00		0,00	
2- Birkmiş Amortismanlar(-)	(8.790,88)		(8.790,88)		4- Diğer Kar Yedekleri	0,00		0,00	
3- Verilen Avanslar	0,00		0,00		5- Özel Fonlar	0,00		0,00	
<b>F- Özel Tükenmeye Tabi Varlıklar</b>		0,00		0,00	<b>D- Geçmiş Yıllar Kârları</b>		112.574,55		112.574,55
1- Özel Tükenmeye Tabi Varlıklar	0,00		0,00		<b>E- Geçmiş Yıllar Zararları(-)</b>		(2.650.565,55)		(3.143.500,53)
2- Birkmiş Tükenme Payları(-)	0,00		0,00		<b>F- Dönem Net Kân(Zararı)</b>		(492.934,98)		7.744,52
3- Verilen Avanslar	0,00		0,00		<b>ÖZ KAYNAKLAR TOPLAMI</b>		2.283.074,02		2.290.818,54
<b>G- Gelecek Yıllara Ait Giderler ve Gelir Tahakkukları</b>		0,00		500.360,27	<b>PASİF (KAYNAKLAR) TOPLAMI</b>		3.014.005,42		6.924.932,85
<b>H- Diğer Duran Varlıklar</b>		94.845,68		177.577,00					
<b>DURAN VARLIKLAR TOPLAMI</b>		1.109.727,88		5.152.950,61					
<b>AKTİF (VARLIKLAR) TOPLAMI</b>		3.014.005,42		6.924.932,85					

**Tablo 7. KIBRIS TÜRK KIYI EMNİYETİ ve GEMİ KURTARMA ŞTİ.LTD.**  
**ÖZET GELİR TABLOSU**

(TL)

	ÖNCEKİ DÖNEM ( 2014 FİİLİ )	CARİ DÖNEM ( 2015 FİİLİ )
60 A-BRÜT SATIŞLAR	724.893,01	1.767.624,67
61 B-SATIŞ İNDİRİMLERİ (-)	0,00	0,00
C-NET SATIŞLAR	724.893,01	1.767.624,67
62 D-SATIŞLARIN MALİYETİ (-)	0,00	0,00
BRÜT SATIŞ KÂRI VEYA ZARARI	724.893,01	1.767.624,67
63 E-FAALİYET GİDERLERİ (-)	1.378.058,02	1.985.551,62
FAALİYET KÂRI VEYA ZARARI	(653.165,01)	(217.926,95)
64 F-DİĞER FAAL.OLAĞAN GELİR VE KÂRLAR	148.603,48	236.104,43
65 G-DİĞER FAAL.OLAĞAN GİD.VE ZARARLAR (-)	435,11	28.872,78
66 H-FİNANSMAN GİDERLERİ (-)	0,00	0,00
OLAĞAN KAR VEYA ZARAR	(504.996,64)	(10.695,30)
67 I-OLAĞANDIŞI GELİR VE KARLAR	12.102,17	423.616,81
68 J-OLAĞANDIŞI GİDER VE ZARARLAR (-)	40,51	405.176,99
690 DÖNEM KARI VEYA ZARARI	(492.934,98)	7.744,52
691 K-DÖN.KARI VERGİ VE DİĞ.YASAL YÜK.KARŞ. (-)		
692 DÖNEM NET KARI VEYA ZARARI	(492.934,98)	7.744,52

**Tablo 8. KIBRIS TÜRK KIYI EMNİYETİ ve GEMİ KURTARMA ŞTİ.LTD. 2015 YILI ÖZKAYNAKLAR DEĞİŞİM TABLOSU**

TL

Özkaynaklar Kalemindeki hareketler	Ödenmiş Sermaye	Yeniden Değerleme Fonu	Geçmiş Yıllar Kar/Zarar	Dönem Net Kar/Zarar	Yasal Yedekler	Özkaynaklar Toplamı
<b><u>ÖNCEKİ DÖNEM</u></b>						
31 Aralık 2013 Kalanı	5.314.000,00					5.314.000,00
Geçmiş Yıl Kar/Zarar Düzeltme (MDV)						
Kar Dağıtım						
Temettümler						
Yedeklere aktarılan						
Hisse Senedi İhraç Primleri						
İştiraklerimizdeki MDV						
Satış karı Karş.Bedelsiz Hisse Senetleri						
MDV Satış karları						
Ödenmiş Sermaye artışı						
Nakden						
Artışlardan aktarılan						
2014Yılı Yeniden değerlendirme Artışları						
2014 Dönem Net Karı (Zararı)				(492.934,98)		(492.934,98)
<b><u>CARİ DÖNEM</u></b>						
31 Aralık 2014 Kalanı	5.314.000,00					2.283.074,02
Geçmiş Yıl Kar/Zarar Düzeltme (MDV)						
Kar Dağıtım						
Temettümler						
Yedeklere aktarılan						
Hisse Senedi İhraç Primleri						
İştiraklerimizdeki MDV						
Satış karı Karş.Bedelsiz Hisse Senetleri						
MDV Satış karları						
Ödenmiş Sermaye artışı						
Nakden						
Artışlardan aktarılan						
2014 Yılı Yeniden değerlendirme Artışları						
2015 Dönem Net Karı (Zararı)				7.744,52		7.744,52
31 Aralık 2015 Kalanı	5.314.000,00			7.744,52		2.290.818,54

**Tablo 9. KIBRIS TÜRK KIYI EMNİYETİ ve GEMİ KURTARMA ŞTİ. LTD.**  
NAKİT AKIM TABLOSU

(TL)

	ÖNCEKİ DÖNEM 2014	CARİ DÖNEM 2015
60 A-BRÜT SATIŞLAR	724.893,01	1.767.624,67
61 B-SATIŞ İNDİRİMLERİ (-)	0,00	0,00
C-NET SATIŞLAR	724.893,01	1.767.624,67
62 D-SATIŞLARIN MALİYETİ (-)	0,00	0,00
BRÜT SATIŞ KÂRI VEYA ZARARI	724.893,01	1.767.624,67
63 E-FAALİYET GİDERLERİ (-)	1.378.058,02	1.985.551,62
FAALİYET KÂRI VEYA ZARARI	(653.165,01)	(217.926,95)
64 F-DİĞER FAAL.OLAĞAN GELİR VE KÂRLAR	148.603,48	236.104,43
65 G-DİĞER FAAL.OLAĞAN GİD.VE ZARARLAR (-)	435,11	28.872,78
66 H-FİNANSMAN GİDERLERİ (-)	0,00	0,00
OLAĞAN KAR VEYA ZARAR	(504.996,64)	(10.695,30)
67 I-OLAĞANDIŞI GELİR VE KARLAR	12.102,17	423.616,81
68 J-OLAĞANDIŞI GİDER VE ZARARLAR (-)	40,51	405.176,99
690 DÖNEM KARI VEYA ZARARI	(492.934,98)	7.744,52
691 K-DÖN.KARI VERGİ VE DİĞ.YASAL YÜK.KARŞ. (-)		
692 DÖNEM NET KARI VEYA ZARARI	(492.934,98)	7.744,52

**Tablo 10. KIBRIS TÜRK KIYI EMNİYETİ ve GEMİ KURTARMA ŞTİ. LTD.**  
GELİR – GİDER ve KÂR – ZARAR DURUMU

TL

<b>Y I L L A R</b>	<b>G E L İ R</b>	<b>G İ D E R</b>	<b>S O N U Ç</b>
2001	37.410,84	60.767,16	(23.356,32)
2002	198.052,57	198.052,57	0,00
2003	242.353,79	305.379,14	(63.025,35)
2004	422.253,43	408.994,36	13.259,07
2005	677.416,71	578.101,23	99.315,48
2006	371.870,62	558.958,68	(187.088,06)
2007	276.778,40	629.874,59	(353.096,19)
2008	453.624,90	981.619,14	(527.994,24)
2009	816.937,62	972.223,27	(155.285,65)
2010	789.089,54	1.079.510,76	(290.421,22)
2011	847.776,83	1.091.181,42	(243.404,59)
2012	686.271,79	1.105.683,65	(419.411,86)
2013	924.499,28	1.311.981,35	(387.482,07)
2014	885.598,66	1.378.533,64	(492.934,98)
2015	2.427.345,91	2.419.601,39	7.744,52

# V.BÖLÜM

## FİNANSAL DURUM

---



## A. MALİ BÜNYE VE MALİ TABLOLAR

Aşağıdaki tabloda 31 Aralık 2015 tarihi itibarıyla mali bünyenin tahlili için bilançonun aktif ve pasifinde yer alan hesap gruplarına yer verilmiştir.

MALİ DURUM	ARALIK 2014		ARALIK 2015		FARK +/-	
	TL	%	TL	%	TL	%
<b>VARLIKLAR (AKTİF)</b>						
<b>1- DÖNEN VARLIKLAR</b>						
a) Hazır Değerler	137.775.669,45	29,61	239.336.216,36	38,16	101.560.546,91	73,71
b) Ticari Alacaklar	6.713.686,10	1,44	8.672.431,22	1,38	1.958.745,12	29,18
c) Diğer Alacaklar	27.538.953,21	5,92	34.459.021,10	5,49	6.920.067,89	25,13
d) Stoklar	5.108.650,38	1,10	3.443.660,84	0,55	(1.664.989,54)	32,59
e) Diğer Dönen Varlıklar	1.920.462,33	0,41	2.568.954,87	0,41	648.492,54	33,77
<b>TOPLAM...(1)...</b>	<b>179.057.421,47</b>	<b>38,48</b>	<b>288.480.284,39</b>	<b>46,00</b>	<b>109.422.862,92</b>	<b>61,11</b>
<b>2- DURAN VARLIKLAR (NET):</b>						
a) Ticari Alacaklar	1.408.884,31	0,30	1.706.297,31	0,27	297.413,00	21,11
b) Diğer Alacaklar	0,00	0,00	0,00	0,00	0,00	0,00
c) Mali Duran Varlıklar	2.741.148,42	0,59	2.741.148,42	0,44	0,00	0,00
d) Maddi Duran Varlıklar	282.118.458,00	60,63	334.129.088,79	53,28	52.010.630,79	18,44
e) Diğer Duran Varlıklar	8.423,04	0,00	61.667,77	0,01	53.244,73	632,13
<b>TOPLAM...(2)</b>	<b>286.276.913,77</b>	<b>61,52</b>	<b>338.638.202,29</b>	<b>54,00</b>	<b>52.361.288,52</b>	<b>18,29</b>
<b>VARLIKLAR TOPLAMI (1+2)</b>	<b>465.334.335,24</b>	<b>100,00</b>	<b>627.118.486,68</b>	<b>100,00</b>	<b>161.784.151,44</b>	<b>34,77</b>
<b>KAYNAKLAR (PASİF)</b>						
<b>3-KISA VAD.YAB.KYN.(NET)</b>						
a) Mali Borçlar	0,00	0,00	0,00	0,00	0,00	0,00
b) Ticari Borçlar	7.910.132,55	1,70	5.815.667,22	0,93	(2.094.465,33)	26,48
c) Diğer Borçlar	2.460.355,30	0,53	2.113.438,39	0,34	(346.916,91)	14,10
d) Öd. Vergi ve Yasal Yükümlülükler	31.297.144,91	6,73	41.358.655,82	6,60	10.061.510,91	32,15
e) Borç ve Gider Karşılıkları	21.509,95	0,00	17.138,52	0,00	(4.371,43)	20,32
f) Kısa Vad Diğer Yabancı Kaynaklar	91.061.637,83	19,57	129.129.039,59	20,60	38.067.401,76	41,80
<b>TOPLAM (3)...</b>	<b>132.750.780,54</b>	<b>28,53</b>	<b>178.433.939,54</b>	<b>28,45</b>	<b>45.683.159,00</b>	<b>34,41</b>
<b>4-UZUN VAD.YAB.KYN.(NET)</b>						
a) Mali Borçlar	0,00	0,00	0,00	0,00	0,00	0,00
b) Ticari ve Diğer Borçlar	0,00	0,00	0,00	0,00	0,00	0,00
c) Uzun Vadeli Diğer Yabancı Kaynaklar	0,00	0,00	0,00	0,00	0,00	0,00
<b>TOPLAM (4)...</b>	<b>0,00</b>	<b>0,00</b>	<b>0,00</b>	<b>0,00</b>	<b>0,00</b>	<b>0,00</b>
<b>YABANCI KAYN.TOPLAMI(3+4)</b>	<b>132.750.780,54</b>	<b>28,53</b>	<b>178.433.939,54</b>	<b>28,45</b>	<b>45.683.159,00</b>	<b>34,41</b>
<b>5- ÖZ KAYNAKLAR (NET)</b>						
a) Ödenmiş Sermaye	51.094.639,44	10,98	51.094.639,44	8,15	0,00	0,00
b) Sermaye Düzeltme Enf.Karları	0,00	0,00	0,00	0,00	0,00	0,00
c) Sermaye Yedekleri	10.207,60	0,00	10.207,60	0,00	0,00	0,00
d) Kâr Yedekleri	98.853.437,47	21,24	121.687.936,68	19,40	22.834.499,21	23,10
e) Geçmiş Yıl Kârları	0,00	0,00	0,00	0,00	0,00	0,00
f) Geçmiş Yıllar Zararları	0,00	0,00	0,00	0,00	0,00	0,00
g) Dönem Net Kârı ve Zararı	182.625.270,19	39,25	275.891.763,42	43,99	93.266.493,23	51,07
<b>TOPLAM (5)...</b>	<b>332.583.554,70</b>	<b>71,47</b>	<b>448.684.547,14</b>	<b>71,55</b>	<b>116.100.992,44</b>	<b>34,91</b>
<b>KAYNAKLAR TOPLAMI (3+4+5)</b>	<b>465.334.335,24</b>	<b>100,00</b>	<b>627.118.486,68</b>	<b>100,00</b>	<b>161.784.151,44</b>	<b>34,77</b>

Mali Durum Tablosu'nda görüleceği üzere 31.12.2015 tarihi itibariyle kuruluşun aktif kalemlerinin, % 46,00 'ini dönen varlıklar, % 54,00 'sini duran varlıklar oluşturmaktadır. 2015 yıl sonu itibariyle kuruluşun varlıkları önceki döneme göre (31 Aralık 2014), % 34,77 oranında 161.784.151,44 TL artarak toplam 627.118.486,68 TL olmuştur.

Kuruluşun 31.12.2015 tarihi itibariyle maddi duran varlıklarının kayıtlı değeri (maddi duran varlık yatırımlarına ilişkin verilen sipariş avansları dahil) 708.778.956,96 TL'dir. Bu tutardan 374.649.868,17 TL birikmiş amortismanlar düşüldükten sonra, net maddi duran varlıklar kümülatif tutarı 334.129.088,79 TL olup varlıklar içindeki net payı % 53,28 oranındadır. Maddi duran varlıklarımız yapılan yeni yatırımlar ile 31.12.2014 dönemine göre 31.12.2015 döneminde % 18,44 oranında 52.010.630,79 TL artış göstermiştir.

Pasif kalemlerin % 28,45 'ini 178.433.939,54 TL ile kısa vadeli yabancı kaynaklar, % 71,55'ini 448.684.547,14 TL ile öz kaynaklar oluşturmaktadır.

31.12.2015 tarihi itibariyle borçlar; 5.815.667,22 TL kısa vadeli ticari borçlar, 121.374,84 TL iştiraklere borçlar, 1.396.929,08 TL personele borçlar, 595.134,47 TL diğer çeşitli borçlar, 26.177.682,67 TL ödenecek vergi ve fonlar, 5.116.250,15 TL ödenecek sosyal güvenlik kesintileri, 10.064.723,00 TL ödenecek diğer yükümlülükler, 17.138,52 TL dönem kârından ödenecek kanuni yükümlülükler, 640.376,76 TL gelecek aylara ait gelir ve gider tahakkukları, 3.360.390,12 TL esas faaliyetlerimiz kapsamında verilen hizmetlere ilişkin muamelesi tekâmül ettirilmek üzere tahsil olunan paralar, 1.298.704,18 TL TL diğer kısa vadeli yabancı kaynaklar, 56.917.886,99 TL kuruluşu TDİ'den bedelsiz olarak devredilen maddi duran varlıklar, TDİ den bedelsiz olarak alınan, Deniz Vasıtalarının vergi dairesince belirlenen emsal değer artışı 40.172.134,00 TL ile 26.739.547,54 TL. Bakanlar Kurulu Kararı ile Kuruluşumuza devredilen Çanakkale, İstanbul, İzmit ve İzmir TBGTH taşınırlarının kısa vadeli yabancı kaynaklar hesabında geçici olarak izlenen tutarından oluşmaktadır.

31 Aralık 2015 tarihi itibariyle Öz kaynaklar; 116.100.992,44 TL artış göstererek 448.684.547,14 TL olmuştur.

**Mali Sonuç:** Kuruluş 2015 mali yılında **344.942.556,98 TL** brüt kâr elde etmiş olup; Kurumlar Vergisi tutarı **- 69.050.793,56 TL** tutarı düşüldükten sonra **Net Dönem Kârı 275.891.763,42 TL** olarak gerçekleşmiştir.

#### **MERKEZİ YÖNETİM BÜTÇESİ İLE İLİŞKİLER:**

- 2015 yılı dönem kârından T.C. Başbakanlık Hazine Müsteşarlığı'na toplam **159.790.770,98 TL** brüt temettü,
- 2015 yılı aylık gayri safi satış hasılatından T.C. Maliye Bakanlığı'na (% 10) **76.321.112,00 TL** hasılat payı,
- 2015 yılı aylık kılavuzluk ve romorkaj gelirleri gayri safi satış hasılatından (% 6,5) **22.704.645,00 TL** hasılat payı ile Evrensel Hizmet Fonu (Telsiz Hizmetleri yıllık net satışlarından %1) **33.198,32 TL** olmak üzere T.C Ulaştırma, Denizcilik ve Haberleşme Bakanlığı'na toplam **22.735.843,32 TL**,
- 2015 yılına ait dönem kârından Gelir İdaresi Başkanlığı'na peşin ödenen vergi tutarı olarak **69.033.655,04 TL** (Mahsup edilecek Kurumlar vergisi **69.050.793,56 TL**, Geri alınacak stopaj gelir vergisi **2.839.020,83 TL**)

Olmak üzere toplam **281.583.569,62 TL** ödenmiştir.



Tablo 11. RASYOLARLA MALİ DURUM

	ARALIK 2015 TL	ARALIK 2014	ARALIK 2015
<b>1- LİKİTİDE ORANLARI:</b>			
<b>a) Cari Oran (3. Derecede Likitide Oranı):</b>			
Dönen Varlıklar	288.480.284,39	1,35	1,62
<u>K.V. Yabancı Kaynaklar</u>	<u>178.433.939,54</u>		
<b>b) Asit-Test Oranı (2. Derecede Likitide Oranı):</b>			
Hazır Değerler + Süratle Paraya Çevr. Değ.	282.467.668,68	1,30	1,58
<u>Kısa Vadeli Yabancı Kaynaklar</u>	<u>178.433.939,54</u>		
<b>c) Disponibilite Oranı (1. Derecede Likitide Oranı):</b>			
Hazır Değerler	239.336.216,36	1,04	1,34
<u>K.V. Yabancı Kayn.</u>	<u>178.433.939,54</u>		
<b>2- MALİ ORANLAR:</b>			
<b>a) Finansal Kaldıraç Oranı:</b>			
Yabancı Kaynaklar Toplamı	178.433.939,54	0,29	0,28
<u>Aktif (Pasif) Toplamı</u>	<u>627.118.486,68</u>		
<b>b) Özkaynakların, Aktif Toplamına Oranı:</b>			
Özkaynaklar	448.684.547,14	0,71	0,72
<u>Aktif Toplamı</u>	<u>627.118.486,68</u>		
<b>c) Finansman Oranı:</b>			
Özkaynaklar	448.684.547,14	2,51	2,51
<u>Yabancı Kaynaklar Toplamı</u>	<u>178.433.939,54</u>		
<b>3- KÂR ORANLARI</b>			
<b>a) Brüt Satış Kârı/Net Satışlar Oranı:</b>			
Brüt Satış Kârı	392.616.868,28	0,53	0,59
<u>Net Satışlar</u>	<u>662.172.315,69</u>		
<b>b) Mali Rantabilite Oranı:</b>			
Net Dönem Kârı	275.891.763,42	0,55	0,61
<u>Özkaynaklar Toplamı</u>	<u>448.684.547,14</u>		
<b>c) Varlıkların Kârlılığı Oranı:</b>			
Net Dönem Kârı	275.891.763,42	0,39	0,44
<u>Toplam Varlıklar</u>	<u>627.118.486,68</u>		

**Tablo 12. 31.12.2015 TARİHİ İTİBARIYLA ÖZET BİLANÇO (TL)**

AKTİF (VARLIKLAR)				PASİF (KAYNAKLAR)			
		ARALIK 2014	ARALIK 2015			ARALIK 2014	ARALIK 2015
<b>1- DÖNEN VARLIKLAR</b>				<b>1- KISA VADELİ YABANCI KAYNAKLAR</b>			
<b>A- Hazır Değerler</b>		137.775.669,45	239.336.216,36	<b>A- Mali Borçlar</b>		0,00	0,00
<b>B- Menkul Kıymetler</b>		0,00	0,00	<b>B- Ticari Borçlar</b>		7.910.132,55	5.815.667,22
1- Menkul Kıymetler		0,00	0,00	1- Ticari Borçlar		7.910.132,55	5.815.667,22
2- Menkul Kıymet Değer Düşüklüğü Karşılığı(-)		0,00	0,00	2- Borç Senetleri Reeskontu(-)		0,00	0,00
<b>C- Ticari Alacaklar</b>		6.713.686,10	8.672.431,22	<b>C- Diğer Borçlar</b>		2.460.355,30	2.113.438,39
1- Ticari alacaklar		17.101.226,68	19.051.379,67	1- Diğer Borçlar		2.460.355,30	2.113.438,39
2- Alacak Senetleri Reeskontu(-)		0,00	0,00	2- Diğer Borç Senetleri Reeskontu(-)		0,00	0,00
3- Şüpheli Ticari Alacaklar Karşılığı(-)		(10.387.540,58)	(10.378.948,45)	<b>D- Alınan Avanslar</b>		0,00	0,00
<b>D- Diğer Alacaklar</b>		27.538.953,21	34.459.021,10	<b>E- Yıllara Yaygın İnşaat ve Onarım Hakedişleri</b>		0,00	0,00
1- Diğer Alacaklar		27.538.953,21	34.459.021,10	<b>F- Ödenecek Vergi ve Diğer</b>		31.297.144,91	41.358.655,82
2- Diğer Alacak Senetleri Reeskontu(-)		0,00	0,00	<b>G- Borç ve Gider Karşılıkları</b>		21.509,95	17.138,52
3- Şüpheli Diğer Alacaklar Karşılığı(-)		0,00	0,00	1- Dönem Kârı Vergisi ve Diğer			
<b>E- Stoklar</b>		5.108.650,38	3.443.660,84	Yükümlülük Karşılıkları		45.719.721,95	69.050.793,56
1- Stoklar		5.090.991,00	3.181.660,84	2- Dönem Kârının Peşin Ödenen Vergi ve Diğer Yükümlülükleri (-)		(45.698.212,00)	(69.033.655,04)
2- Stok Değer Düşüklüğü Karşılığı(-)		0,00	0,00	3- Kıdem Tazminat Karşılığı		0,00	0,00
3- Verilen Sipariş Avansları		17.659,38	262.000,00	4- Maliyet Giderleri Karşılığı		0,00	0,00
<b>F- Yıllara Yaygın İnşaat ve Onarım Maliyetleri</b>		0,00	0,00	5- Diğer Borç ve Gider Karşılıkları		0,00	0,00
1- Yıllara Yaygın İnşaat ve Onarım Maliyetleri		0,00	0,00	<b>H- Gelecek Aylara Ait Gelirler ve Gider Tahakkukları</b>		871.500,72	640.376,76
2- Taahhütlere Verilen Avanslar		0,00	0,00	<b>I- Diğer Kısa Vadeli Yabancı Kaynaklar</b>		90.190.137,11	128.488.662,83
<b>G- Gelecek Aylara Ait Giderler ve Gelir Tahakkukları</b>		1.805.515,21	2.445.381,42	<b>KISA VADELİ YABANCI KAYN. TOPLAMI</b>		132.750.780,54	178.433.939,54
H- Diğer Dönen Varlıklar		114.947,12	123.573,45	<b>A- Mali Borçlar</b>		0,00	0,00
<b>DÖNEN VARLIKLAR TOPLAMI</b>		<b>179.057.421,47</b>	<b>288.480.284,39</b>	<b>B- Ticari Borçlar</b>		0,00	0,00
<b>II- DURAN VARLIKLAR</b>				<b>1- Ticari Borçlar</b>		0,00	0,00
<b>A- Ticari Alacaklar</b>		1.408.884,31	1.706.297,31	2- Borç Senetleri Reeskontu(-)		0,00	0,00
1- Ticari Alacaklar		1.408.884,31	1.706.297,31	<b>C- Diğer Borçlar</b>		0,00	0,00
2- Alacak Senetleri Reeskontu(-)		0,00	0,00	1- Diğer Borçlar		0,00	0,00
3- Şüpheli Ticari Alacaklar Karşılığı(-)		0,00	0,00	2- Diğer Borç Senetleri Reeskontu(-)		0,00	0,00
<b>B- Diğer Alacaklar</b>		0,00	0,00	<b>D- Alınan Avanslar</b>		0,00	0,00
1- Diğer Alacaklar		0,00	0,00	<b>E- Borç ve Gider Karşılıkları</b>		0,00	0,00
2- Diğer Alacak Senetleri Reeskontu(-)		0,00	0,00	1- Kıdem Tazminat Karşılığı		0,00	0,00
3- Şüpheli Diğer Alacaklar Karşılığı(-)		0,00	0,00	2- Diğer Borç ve Gider Karşılıkları		0,00	0,00
<b>C- Mali Duran Varlıklar</b>		2.741.148,42	2.741.148,42	<b>F- Gelecek Yıllara Ait Gelirler ve Gider Tahakkukları</b>		0,00	0,00
1- Bağlı Menkul Kıymetler		0,00	0,00	<b>G- Diğer Uzun Vadeli Yabancı Kaynaklar</b>		0,00	0,00
2- Bağlı Menkul Kıymetler Değer Düşüklüğü Karşılığı(-)		0,00	0,00	<b>UZUN VADELİ YABANCI KAYN. TOPLAMI</b>		132.750.780,54	178.433.939,54
3- İştirakler		2.741.148,42	2.741.148,42	<b>A- Ödenmiş Sermaye</b>		51.094.639,44	51.094.639,44
4- İştiraklere Sermaye Taahhüleri(-)		0,00	0,00	1- Sermaye		51.094.639,44	51.094.639,44
5- İştirakler Sermaye Payları Değer Düşüklüğü Karşılığı (-)		0,00	0,00	2- Ödenmemiş Sermaye(-)		0,00	0,00
6- Bağlı Ortaklıklar		0,00	0,00	3- Sermaye düzeltilmesi Enflasyon Farkı		0,00	0,00
7- Bağlı Ortaklıklar Sermaye Taahhüleri(-)		0,00	0,00	<b>B- Sermaye Yedekleri</b>		10.207,60	10.207,60
8- Bağlı Ortaklıklar Sermaye Payları Değer Düşüklüğü Karşılığı(-)		0,00	0,00	1- Hisse Senedi İhraç Primleri		0,00	0,00
9- Diğer Mali Duran Varlıklar		0,00	0,00	2- Hisse Senedi İptal Karları		0,00	0,00
10- Diğer Mali Duran Varlıklar Karşılığı(-)		0,00	0,00	3- M.D.V. Yeniden Değerleme Artışları		0,00	0,00
<b>D- Maddi Duran Varlıklar</b>		282.118.458,00	334.129.088,79	4- İştirakler Yeniden Değerleme Artışları		10.207,60	10.207,60
1- Maddi Duran Varlıklar		550.783.128,02	692.381.195,68	5- Maliyet Artış Fonu		0,00	0,00
2- Birikmiş Amortismanlar(-)		(335.213.965,63)	(374.649.868,17)	6- Diğer Sermaye Yedekleri		0,00	0,00
3- Yapılmakta Olan Yatırımlar		66.549.295,61	16.397.761,28	<b>C- Kar Yedekleri</b>		98.853.437,47	121.687.936,68
4- Verilen Avanslar		0,00	0,00	1- Yasal Yedekler		98.853.437,47	121.687.936,68
<b>E- Maddi Olmayan Duran Varlıklar</b>		8.423,04	61.667,77	2- Statü Yedekleri		0,00	0,00
1- Maddi Olmayan Duran Varlıklar		39.906,00	810.250,75	3- Olağüstü Yedekler		0,00	0,00
2- Birikmiş Amortismanlar		(31.482,96)	(748.582,98)	4- Diğer Kar Yedekleri		0,00	0,00
3- Verilen Avanslar		0,00	0,00	5- Özel Fonlar		0,00	0,00
<b>F- Özel Tükenmeye Tabi Varlıklar</b>		0,00	0,00	<b>D- Geçmiş Yıllar Karları</b>		0,00	0,00
1- Özel Tükenmeye Tabi Varlıklar		0,00	0,00	<b>E- Geçmiş Yıllar Zararları(-)</b>		0,00	0,00
2- Birikmiş Tükenme Payları(-)		0,00	0,00	<b>F- Dönem Net Kârı / Zararı</b>		182.625.270,19	275.891.763,42
3- Verilen Avanslar		0,00	0,00	<b>ÖZ KAYNAKLAR TOPLAMI</b>		332.583.554,70	448.684.547,14
<b>G- Gelecek Yıllara Ait Giderler ve Gelir Tahakkukları</b>		0,00	0,00	<b>PASİF (KAYNAKLAR) TOPLAMI</b>		465.334.335,24	627.118.486,68
<b>H- Diğer Duran Varlıklar</b>		0,00	0,00				
<b>DURAN VARLIKLAR TOPLAMI</b>		<b>286.276.913,77</b>	<b>338.638.202,29</b>				
<b>AKTİF (VARLIKLAR) TOPLAMI</b>		<b>465.334.335,24</b>	<b>627.118.486,68</b>				

## KIYI EMNİYETİ GENEL MÜDÜRLÜĞÜ BİLANÇO DİPNOTLARI (31.12.2015)

	ÖNCEKİ DÖNEM	TL CARI DÖNEM
2- Yönetim Kurulu Başkan ve üyeleri ile genel müdür, koordinatör, genel müdür yardımcılar ve genel sekreter gibi üst yöneticilere		
a) Cari dönemde verilen her çeşit avans ve borcun toplam tutarı	2.039,89	0,00
b) Cari dönem sonundaki avans veya borcun bakiyesi	0,00	0,00
3- Aktif değerlerin toplam sigorta tutarı	<b>740.612.118,30</b>	<b>1.007.300.218,60</b>
- Gemilerin tekne sigorta değeri		
Önceki dönem	\$196.437.000	698.931.795,60
Cari dönem	\$240.381.000	
- Diğer :	285.094.359,00	308.368.423,00
4- Alacaklar için alınmış ipotek ve diğer teminatların toplam tutarı	116.671.446,07	86.771,08
5- Yabancı kaynaklar için verilmiş ipotek ve diğer teminatların toplam tutarı	-	-
6- Pasifte yer almayan taahhütlerin toplam tutarı	-	-
7- Kasa ve bankalardaki döviz mevcutları:		
<b>Önceki dönem</b>		
Döviz Cinsi	Miktarı	TL Kuru
USD	\$393.311,33	2,3189
		912.049,66
		0,00
		0,00
<b>Cari dönem</b>		
Döviz Cinsi	Miktarı	TL Kuru
USD	4.431.483,05\$	2,9076
EURO	€ 823.337,23	3,1776
GBP	£2.242,46	4,3007
		12.884.980,12
		2.616.236,38
		9.644,15
8- Yurt Dışından alacaklar (avanslar dahil):	-	-
9- Yurt Dışına borçlar (avanslar dahil):	-	-
10- Tedavüldeki tahvil ve finansman bonolarından banka garantili olanların tutarı	-	-
11- Cari ve gelecek dönemlerde yararlanılacak yatırım indiriminin toplam tutarı	-	-
12- Tedavüldeki tahvillerden hisse senedine dönüştürülebilir niteliktekilerin değeri	-	-
13- Sermayeyi temsil eden hisse senetlerinin dökümü:	-	-
14- Cari dönemde ihraç edilmiş hisse senedi tutarı	-	-
15- İşletme sahibinin veya sermayesinin %10 ve daha fazlasına sahip ortakları	-	-
16- Sermayesinin %10 ve daha fazlasına sahip olunan iştirakler ile müessese ve bağlı ortaklıkların:		
	TOPLAM SERMAYE (Yeniden Değerleme ile Birlikte)	DÖNEM KÂRI / ZARARI
<b>Kıbrıs Türk Kıyı Emniyeti ve Gemi Kurtarma Limited Şirketi</b>		
Önceki Dönem	%48,9	5.314.000,00
Cari dönem	%48,9	5.314.000,00
		(492.934,98)
		7.744,52
17- Stok değerlendirme yöntemi:		
a) Cari dönemde uygulanan yöntem	-	-
b) Önceki dönemde uygulanan yöntem	-	-
c) Varsa, cari dönemdeki yöntem değişikliğinin stoklarda meydana getirdiği artış (+) veya azalış (-) tutarı	-	-
18- Cari dönemdeki maddi duran varlık hareketleri		
a) Satın alınan, imal veya inşa edilen MDV maliyetleri	27.168.452,98	33.858.952,27
b) Elden çıkarılan veya hurdaya ayrılan MDV maliyetleri	381.291,99	4.896.063,94
c) Cari dönemde ortaya çıkan yeniden değerlendirme artışları	0,00	0,00
20- Cari dönemdeki ortalama toplam personel sayısı	2.137	2.136
21- Bilanço tarihinden sonra ortaya çıkan ve açıklamayı gerektiren hususlara ilişkin bilgi	-	-
30- Bilançonun onaylanarak kesinleştiği tarih:	<b>30.03.2015</b>	<b>28.03.2016</b>

**Tablo 13. 31.12.2015 TARİHİ İTİBARIYLA AYRINTILI BİLANÇO (TL)**

AKTİF (VARLIKLAR)		PASİF (KAYNAKLAR)	
		ARALIK 2014	ARALIK 2015
<b>1 - DÖNEN VARLIKLAR</b>			
<b>A- Hazır Değerler</b>		<b>137.775.669,45</b>	<b>239.336.216,36</b>
1- Kasa	24.985,38		8.077,09
2- Alınan Çekler	0,00		
3- Bankalar	137.750.684,07		239.274.786,04
4- Verilen Çekler ve Ödeme Emirleri(-)	0,00		
5- Diğer Hazır Değerler	0,00		53.353,23
<b>B- Menkul Kıymetler</b>		<b>0,00</b>	<b>0,00</b>
1- Hisse Senetleri	0,00		0,00
2- Özel Kesim Tahvil, Senet ve Bonolar	0,00		0,00
3- Kamu Kesim Tahvil, Senet ve Bonolar	0,00		0,00
4- Diğer Menkul Kıymetler	0,00		0,00
5- Menkul Kıymetler Değer Düşüklüğü Karşılığı(-)	0,00		0,00
<b>C- Ticari Alacaklar</b>		<b>6.713.686,10</b>	<b>8.672.431,22</b>
1- Alıcılar	4.850.750,35		6.574.326,35
2- Alacak Senetleri	0,00		0,00
3- Alacak Senetleri Reeskontu(-)	0,00		0,00
4- Verilen Depozito ve Teminatlar	0,00		0,00
5- Diğer Ticari Alacaklar	1.862.935,75		2.098.104,87
6- Şüpheli Ticari Alacaklar	10.387.540,58		10.378.948,45
7- Şüpheli Ticari Alacaklar Karşılığı(-)	(10.387.540,58)		(10.378.948,45)
<b>D- Diğer Alacaklar</b>		<b>27.538.953,21</b>	<b>34.459.021,10</b>
1- Ortaklardan Alacaklar	0,00		0,00
2- İştiraklerden Alacaklar	0,00		220.568,63
3- Bağlı Ortaklıklardan Alacaklar	0,00		0,00
4- Personelden Alacaklar	410.409,23		188.902,76
5- Diğer Çeşitli Alacaklar	26.833.412,03		33.754.417,76
6- Diğer Alacak Senetleri Reeskontu(-)	0,00		0,00
7- Şüpheli Diğer Alacaklar	295.131,95		295.131,95
8- Şüpheli Diğer Alacaklar Karşılığı(-)	0,00		0,00
<b>E- Stoklar</b>		<b>5.108.650,38</b>	<b>3.443.660,84</b>
1- İlk Madde ve Malzeme	5.090.813,15		3.181.482,99
2- Yan Mamuller	0,00		0,00
3- Mamuller	0,00		0,00
4- Ticari Mallar	0,00		0,00
5- Diğer Stoklar	177,85		177,85
6- Stok Değer Düşüklüğü Karşılığı(-)	0,00		0,00
7- Verilen Sipariş Avansları	17.659,38		262.000,00
<b>F- Yıllara Yaygın İnşaat ve Onarım Maliyetleri</b>		<b>0,00</b>	<b>0,00</b>
1- Yıllara Yaygın İnşaat ve Onarım Maliyetleri	0,00		0,00
2- Taahhütlere Verilen Avanslar	0,00		0,00
<b>G- Gelecek Aylara Ait Giderler ve Gelir Tahakkukları</b>		<b>1.805.515,21</b>	<b>2.445.381,42</b>
1- Gelecek Aylara Ait Giderler	1.493.452,74		1.506.905,61
2- Gelir Tahakkukları	312.062,47		938.475,81
<b>H- Diğer Dönen Varlıklar</b>		<b>114.947,12</b>	<b>123.573,45</b>
1- Devreden KDV	0,00		0,00
2- İndirilecek KDV	0,00		0,00
3- Diğer KDV	0,00		0,00
4- Peşin Ödenen Vergiler ve Fonlar	0,00		0,00
5- İş avansları	513,55		0,00
6- Personel Avansları	0,00		0,00
7- Sayım ve Tesellüm Noksanları	0,00		0,00
8- Diğer Çeşitli Dönen Varlıklar	114.433,57		123.573,45
9- Diğer Çeşitli Dönen Varlıklar Karşılığı(-)	0,00		0,00
<b>DÖNEN VARLIKLAR TOPLAMI</b>		<b>179.057.421,47</b>	<b>288.480.284,39</b>
<b>1 - KISA VADELİ YABANCI KAYNAKLAR</b>			
<b>A- Mali Borçlar</b>		<b>0,00</b>	<b>0,00</b>
1- Banka Kredileri	0,00		0,00
2- Uzun Vadeli Kredilerin Anapara Taksitleri ve Faizleri	0,00		0,00
3- Tahvil Anapara Borç, Taksit ve Faizleri	0,00		0,00
4- Çıkarılmış Bonolar ve Senetler	0,00		0,00
5- Çıkarılmış Diğer Menkul Kıymetler	0,00		0,00
6- Menkul Kıymetler İhraç Farkı (-)	0,00		0,00
7- Diğer Mali Borçlar	0,00		0,00
<b>B- Ticari Borçlar</b>		<b>7.910.132,55</b>	<b>5.815.667,22</b>
1- Satıcılar	5.930.513,37		4.459.162,82
2- Borç Senetleri	0,00		0,00
3- Borç Senetleri Reeskontu(-)	0,00		0,00
4- Alınan Depozito ve Teminatlar	1.979.619,18		1.356.504,40
5- Diğer Ticari Borçlar	0,00		0,00
<b>C- Diğer Borçlar</b>		<b>2.460.355,30</b>	<b>2.113.438,39</b>
1- Ortaklara Borçlar	0,00		0,00
2- İştiraklere Borçlar	232.455,35		121.374,84
3- Bağlı Ortaklıklara Borçlar	0,00		0,00
4- Personelle Borçlar	1.865.539,35		1.396.929,08
5- Diğer Çeşitli Borçlar	362.360,60		595.134,47
6- Diğer Borç Senetleri Reeskontu(-)	0,00		0,00
<b>D- Alınan Avanslar</b>		<b>0,00</b>	<b>0,00</b>
<b>E- Yıllara Yaygın İnşaat ve Onarım Hakedişleri</b>		<b>0,00</b>	<b>0,00</b>
<b>F- Ödenecek Vergi ve Diğer Yükümlülükler</b>		<b>31.297.144,91</b>	<b>41.358.655,82</b>
1- Ödenecek Vergi ve Fonlar	19.235.983,43		26.177.682,67
2- Ödenecek Sosyal Güvenlik Kesintileri	4.648.039,63		5.116.250,15
3- Vadesi Geçmiş Ertelenmiş veya Taksitlendirilmiş Vergi ve Diğer Yükümlülükler	0,00		0,00
4- Ödenecek Diğer Yükümlülükler	7.413.121,85		10.064.723,00
<b>G- Borç ve Gider Karşılıkları</b>		<b>21.509,95</b>	<b>17.138,52</b>
1- Dönem Kân Vergi ve Diğer Yasal Yükümlülük Karşılıkları	45.719.721,95		69.050.793,56
2- Dönem Kârının Peşin Ödenen Vergi ve Diğer Yükümlülükleri(-)	(45.698.212,00)		(69.033.655,04)
3- Kıdem Tazminat Karşılığı	0,00		0,00
4- Maliyet Giderleri Karşılığı	0,00		0,00
5- Diğer Borç ve Gider Karşılıkları	0,00		0,00
<b>H- Gelecek Aylara Ait Gelirler ve Gider Tahakkukları</b>		<b>871.500,72</b>	<b>640.376,76</b>
1- Gelecek Aylara Ait Gelirler	795.041,06		613.117,25
2- Gider Tahakkukları	76.459,66		27.259,51
<b>I- Diğer Kısa Vadeli Yabancı Kaynaklar</b>		<b>90.190.137,11</b>	<b>128.488.662,83</b>
1- Hesaplanan KDV	0,00		0,00
2- Diğer KDV	0,00		0,00
3- Sayım ve Tesellüm Fazlaları	0,00		0,00
4- İşli Bağlantı Hesabı	0,00		0,00
5- Diğer Çeşitli Yabancı Kaynaklar	90.190.137,11		128.488.662,83
<b>KISA VADELİ YABANCI KAYNAKLAR TOPLAMI</b>		<b>132.750.780,54</b>	<b>178.433.939,54</b>

## AKTİF(VARLIKLAR)

	ARALIK 2014	2015 ARALIK
<b>II- DURAN VARLIKLAR</b>		
<b>A- Ticari Alacaklar</b>	<b>1.408.884,31</b>	<b>1.706.297,31</b>
1- Alıcllar	0,00	0,00
2- Alacak Senetleri	0,00	0,00
3- Alacak Senetleri Reeskontu(-)	0,00	0,00
4- Verilen Depozito ve Teminatlar	1.408.884,31	1.706.297,31
5- Şüpheli Alacaklar Karşılığı(-)	0,00	0,00
<b>B- Diğer Alacaklar</b>	<b>0,00</b>	<b>0,00</b>
1- Ortaklardan Alacaklar	0,00	0,00
2- İştiraklerden Alacaklar	0,00	0,00
3- Bağlı Ortaklıklardan Alacaklar	0,00	0,00
4- Personelden Alacaklar	0,00	0,00
5- Diğer Çeşitli Alacaklar	0,00	0,00
6- Diğer Alacak Senetleri Reeskontu(-)	0,00	0,00
7- Şüpheli Alacaklar Karşılığı(-)	0,00	0,00
<b>C- Mali Duran Varlıklar</b>	<b>2.741.148,42</b>	<b>2.741.148,42</b>
1- Bağlı Menkul Kıymetler	0,00	0,00
2- Bağlı Menkul Kıymetler Değer Düşüklüğü Karşılığı(-)	0,00	0,00
3- İştirakler	2.741.148,42	2.741.148,42
4- İştiraklere Sermaye Taahhütleri(-)	0,00	0,00
5- İştirakler Sermaye Payları Değer Düşüklüğü Karşılığı(-)	0,00	0,00
6- Bağlı Ortaklıklar	0,00	0,00
7- Bağlı Ortaklıklara Sermaye Taahhütleri(-)	0,00	0,00
8- Bağlı Ortaklıklar Sermaye Payları Değer Düşüklüğü Karşılığı(-)	0,00	0,00
<b>D- Maddi Duran Varlıklar</b>	<b>282.118.458,00</b>	<b>334.129.088,79</b>
1- Arazi ve Arsalar	5.246.931,28	5.697.134,12
2- Yeraltı ve Yerüstü Düzenleri	139.414.388,69	139.147.634,95
3- Binalar	32.078.537,02	52.572.911,75
4- Tesis, Makina ve Cihazlar	27.113.137,32	39.655.155,76
5- Taşlar	308.940.325,44	425.772.278,59
6- Demirbaşlar	37.323.077,21	28.800.859,18
7- Diğer Maddi Duran Varlıklar	666.731,06	735.221,33
8- Birikmiş Amortismanlar(-)	(335.213.965,63)	(374.649.868,17)
9- Yapılmakta Olan Yatırımlar	66.549.295,61	16.397.761,28
10- Verilen Avanslar	0,00	0,00
<b>E- Maddi Olmayan Duran Varlıklar</b>	<b>8.423,04</b>	<b>61.667,77</b>
1- Haklar	39.906,00	810.250,75
2- Şerefiye	0,00	0,00
3- Kuruluş ve Örgülenme Giderleri	0,00	0,00
4- Araştırma ve Geliştirme Giderleri	0,00	0,00
5- Özel Maliyetler	0,00	0,00
6- Diğer Maddi Olmayan Duran Varlıklar	0,00	0,00
7- Birikmiş Amortismanlar(-)	(31.482,96)	(748.582,98)
8- Verilen Avanslar	0,00	0,00
<b>F- Özel Tükenmeye Tabi Varlıklar</b>	<b>0,00</b>	<b>0,00</b>
1- Arama Giderleri	0,00	0,00
2- Hazırlık ve Geliştirme Giderleri	0,00	0,00
3- Diğer Özel Tükenmeye Tabi Varlıklar	0,00	0,00
4- Birikmiş Tükenme Payları(-)	0,00	0,00
5- Verilen Avanslar	0,00	0,00
<b>G- Gelecek Yıllara Ait Giderler ve Gelir Tahakkukları</b>	<b>0,00</b>	<b>0,00</b>
1- Gelecek Yıllara Ait Giderler	0,00	0,00
2- Gelir Tahakkukları	0,00	0,00
<b>H- Diğer Duran Varlıklar</b>	<b>0,00</b>	<b>0,00</b>
1- Gelecek Yıllarda İndirilecek KDV	0,00	0,00
2- Diğer KDV	0,00	0,00
3- Gelecek Yıllar Hiyacı Sıbıklar	0,00	0,00
4- Elden Çıkarılacak Sıbıklar ve Maddi Duran Varlıklar	0,00	0,00
5- Peşin Ödenen Vergiler ve Fonlar	0,00	0,00
6- Diğer Çeşitli Duran Varlıklar	0,00	0,00
7- Stok Değer Düşüklüğü Karşılığı(-)	0,00	0,00
8- Birikmiş Amortismanlar(-)	0,00	0,00
<b>DURAN VARLIKLAR TOPLAMI</b>	<b>286.276.913,77</b>	<b>338.638.202,29</b>
<b>AKTİF(VARLIKLAR)TOPLAMI</b>	<b>465.334.335,24</b>	<b>627.118.486,68</b>

## PASİF(KAYNAKLAR)

	ARALIK 2014	2015 ARALIK
<b>II- UZUN VADELİ YABANCI KAYNAKLAR</b>		
<b>A- Mali Borçlar</b>	<b>0,00</b>	<b>0,00</b>
1- Banka Kredileri	0,00	0,00
2- Çıkarılmış Tahviller	0,00	0,00
3- Çıkarılmış Diğer Menkul Kıymetler	0,00	0,00
4- Menkul Kıymetler İhraç Farkı (-)	0,00	0,00
5- Diğer Mali Borçlar	0,00	0,00
<b>B- Ticari Borçlar</b>	<b>0,00</b>	<b>0,00</b>
1- Satıcılar	0,00	0,00
2- Borç Senetleri	0,00	0,00
3- Borç Senetleri Reeskontu(-)	0,00	0,00
4- Alınan Depozito ve Teminatlar	0,00	0,00
5- Diğer Ticari Borçlar	0,00	0,00
<b>C- Diğer Borçlar</b>	<b>0,00</b>	<b>0,00</b>
1- Ortaklara Borçlar	0,00	0,00
2- İştiraklere Borçlar	0,00	0,00
3- Bağlı Ortaklıklara Borçlar	0,00	0,00
4- Diğer Çeşitli Borçlar	0,00	0,00
5- Diğer Borç Senetleri Reeskontu(-)	0,00	0,00
6- Kamuya Olan Ertelenmiş ve Taksitlendirilmiş Borçlar	0,00	0,00
<b>D- Alınan Avanslar</b>	<b>0,00</b>	<b>0,00</b>
<b>E- Borç ve Gider Karşılıkları</b>	<b>0,00</b>	<b>0,00</b>
1- Kıdem Tazminatı Karşılıkları	0,00	0,00
2- Diğer Borç ve Gider Karşılıkları	0,00	0,00
<b>F- Gelecek Yıllara Ait Gelirler ve Gider Tahakkukları</b>	<b>0,00</b>	<b>0,00</b>
1- Gelecek Yıllara Ait Gelirler	0,00	0,00
2- Gider Tahakkukları	0,00	0,00
<b>G- Diğer Uzun Vadeli Yabancı Kaynaklar</b>	<b>0,00</b>	<b>0,00</b>
1- Gelecek Yıllara Ertelenen veya Terkin Edilecek KDV	0,00	0,00
2- Tesise Katılma Payları	0,00	0,00
3- Diğer Çeşitli Uzun Vadeli Yabancı Kaynaklar	0,00	0,00
<b>UZUN VADELİ YABANCI KAYNAK TOPLAMI</b>	<b>0,00</b>	<b>0,00</b>
<b>KAYNAKLAR TOPLAMI</b>	<b>132.750.780,54</b>	<b>178.433.939,54</b>
<b>III- ÖZKAYNAKLAR</b>		
<b>A- Ödenmiş Sermaye</b>	<b>51.094.639,44</b>	<b>51.094.639,44</b>
1- Sermaye	51.094.639,44	51.094.639,44
2- Ödenmemiş Sermaye(-)	0,00	0,00
3- Sermaye düzeltilmesi Enflasyon Farkı	0,00	0,00
<b>B- Sermaye Yedekleri</b>	<b>10.207,60</b>	<b>10.207,60</b>
1- Hisse Senetleri İhraç Primleri	0,00	0,00
2- Hisse Senedi İptal Karları	0,00	0,00
3- M.D.V. Yeniden Değerleme Artışları	0,00	0,00
4- İştirakler Yeniden Değerleme Artışları	10.207,60	10.207,60
5- Maliyet Artış Fonu	0,00	0,00
6- Diğer Sermaye Yedekleri	0,00	0,00
<b>C- Kar Yedekleri</b>	<b>98.853.437,47</b>	<b>121.687.936,68</b>
1- Yasal Yedekler	98.853.437,47	121.687.936,68
2- Statü Yedekleri	0,00	0,00
3- Olağanüstü Yedekler	0,00	0,00
4- Diğer Kar Yedekleri	0,00	0,00
5- Özel Fonlar	0,00	0,00
<b>D- Geçmiş Yıllar Kârları</b>	<b>0,00</b>	<b>0,00</b>
<b>E- Geçmiş Yıllar Zararları</b>	<b>0,00</b>	<b>0,00</b>
<b>F- Dönem Net Kârı(Zararı)</b>	<b>182.625.270,19</b>	<b>275.891.763,42</b>
<b>ÖZ KAYNAKLAR TOPLAMI</b>	<b>332.583.554,70</b>	<b>448.684.547,14</b>
<b>PASİF(KAYNAKLAR) TOPLAMI</b>	<b>465.334.335,24</b>	<b>627.118.486,68</b>

## GELİR TABLOSU DİPNOTLARI ( 31.12.2015 )

	(TL)	
	ÖNCEKİ DÖNEM	CARİ DÖNEM
1. Dönemin tüm amortisman giderleri ile itfa ve tükenme payları.	29.343.941,54	42.684.230,89
a) Amortisman giderleri	28.720.289,96	42.684.230,89
b) İtfa ve tükenme payları	623.651,58	0,00
2. Dönemin karşılık giderleri	3.025.036,47	2.428.908,70
3. Dönemin finansman giderleri yoktur.	0,00	0,00
4. Dönemin finansman giderlerinden ana kuruluş,ana ortaklık, müessese, bağlı ortaklık ve iştiraklerle ilgili kısmın tutarı yoktur.		
5. Ana kuruluş, ana ortaklık,müessese,bağlı ortaklık ve iştiraklere yapılan satışlar yoktur.		
6. Ana kuruluş, ana ortaklık,müessese,bağlı ortaklık ve iştiraklerden alınan ve bunlara ödenen faiz,kira ve benzerleri.	0,00	0,00
7. Yönetim Kurulu Başkan ve Üyeleriyle Genel Müdür, Genel Koordinatör, Genel Müdür Yardımcıları gibi üst yöneticilere cari dönemde sağlanan ücret ve benzeri menfaatlerin toplam tutarı	679.394,59	686.089,68
8. Amortisman hesaplama yöntemleri ile bu yöntemlerde yapılan değişiklikler yoktur.		
9. Önceki döneme ait gelir ve karlar tutarı :	999.073,86	14.333.206,73
- Personelin maaş ve ücret istirdatları	139.082,71	886,63
-Sözleşme Hüküm.Uymayan.Tahsil Edilen Ceza Gel.	0,00	6.497.357,26
-Diğer Tazminat Gelirleri	0,00	16.307,74
-Hizmet Gelir. Alınan Gecikme Ceza Gelirleri	89.896,92	6.538,19
-Leh.Sonuçlan.Davalar.Tahsil Edil.Mah. Harç ve İcra	0,00	310.221,40
-Mahkeme harç ve icra gelirleri.	185.001,48	0,00
- Hasar Bedeli Gelirleri	505.439,69	5.220.509,45
-Telsiz İşletme Müd.Muht.Ths.	0,00	13.319,50
- Diğer Önceki Gelir ve Kârlar	79.653,06	2.268.066,56
10. Önceki döneme ait gider ve zararlar tutarı	825.012,50	1.103.783,50
- Personele Ödenen Geçmiş Yıl İstihkakları	159.903,44	274.156,84
- Mahkeme, Harç, icra giderleri	394.256,89	407.186,85
- Elektrik,Su,Posta Giderleri	0,00	2.833,33
- Fazla tahakkuk ettirilen Fener Hizmet Bedelleri iadesi	175.955,81	526,81
-Gecikme Faizleri	0,00	0,00
- Önceki döneme ait diğer gider ve zararlar tutarı	94.896,36	419.079,67

Tablo 14. GELİR TABLOSU

		2014 FİLİ	2015		
			İLK PROGRAM	REVİZE PROGRAM	FİLİ
<b>60</b>	<b>A-BRÜT SATIŞLAR</b>	606.556.907,07	617.552.000,00	754.424.908,65	763.305.847,02
<b>600</b>	1-Yurtiçi satışlar	46.487.554,62	58.514.218,00	57.408.941,15	58.072.528,99
<b>601</b>	2-Yurtdışı satışlar	560.069.352,45	559.037.782,00	697.015.967,50	705.233.318,03
<b>602</b>	3-Diğer Gelirler	0,00			0,00
<b>61</b>	<b>B-SATIŞ İNDİRLERİ (-)</b>	81.130.188,51	83.229.000,00	100.657.455,12	101.133.531,33
<b>610</b>	1-Satıştan İndirimler	1.067.214,26	2.452.758,00	2.405.337,61	2.074.576,01
<b>611</b>	2-Satış İskontoları	0,00	0,00	0,00	0,00
<b>612</b>	3-Diğer İndirimler	80.062.974,25	80.776.242,00	98.252.117,51	99.058.955,32
	<b>C-NET SATIŞLAR</b>	525.426.718,56	534.323.000,00	653.767.453,53	662.172.315,69
<b>62</b>	<b>D-SATIŞLARIN MALİYETİ (-)</b>	245.333.375,15	251.033.000,00	281.408.242,47	269.555.447,41
<b>620</b>	1-Satılan Mamuller Maliyeti	0,00	0,00	0,00	0,00
<b>621</b>	2-Satılan Ticari Mallar Maliyeti	0,00	0,00	0,00	0,00
<b>622</b>	3-Satılan Hizmet Maliyeti	245.333.375,15	251.033.000,00	281.408.242,47	269.555.447,41
<b>623</b>	4-Diğer Satışların Maliyeti	0,00	0,00	0,00	0,00
	<b>BRÜT SATIŞ KÂRI VEYA ZARARI</b>	280.093.343,41	283.290.000,00	372.359.211,06	392.616.868,28
<b>63</b>	<b>E-FAALİYET GİDERLERİ (-)</b>	68.831.602,07	83.000.000,00	88.721.241,07	86.962.163,55
<b>630</b>	1-Araştırma Geliştirme Giderleri	0,00	0,00	0,00	0,00
<b>631</b>	2-Pazarlama, Satış ve Dağıtım Giderleri	0,00	0,00	0,00	0,00
<b>632</b>	3-Genel Yönetim Giderleri	68.831.602,07	83.000.000,00	88.721.241,07	86.962.163,55
	<b>FAALİYET KÂRI VEYA ZARARI</b>	211.261.741,34	200.290.000,00	283.637.969,99	305.654.704,73
<b>64</b>	<b>F-DİĞER FAAL.OLAĞAN GEL.VE KARLAR</b>	21.996.653,99	27.353.150,00	32.047.726,30	32.044.030,08
<b>642</b>	1-Faiz Gelirleri	13.562.695,38	11.817.000,00	21.160.995,13	22.446.872,21
<b>643</b>	2-Komisyon Gelirleri	0,00	0,00	0,00	0,00
<b>644</b>	3-Konusu Kalmayan Karşılıklar	1.510.382,11	3.650.000,00	2.293.854,21	2.396.703,64
<b>646</b>	4-Kambiyo Kârları	71.642,20	0,00	1.991.463,21	1.354.211,26
<b>647</b>	5-Reeskont Faiz Karları	0,00	0,00	0,00	0,00
<b>648</b>	6-Enflasyon Düzeltme	0,00	0,00	0,00	0,00
<b>649</b>	7-Faal.İlgili Diğer Olağan Gelir ve Kârlar	6.851.934,30	11.886.150,00	6.601.413,75	5.846.242,97
<b>65</b>	<b>G-DİĞER FAAL.OLAĞAN GİD.VE ZARARLAR (-)</b>	5.660.009,89	11.377.000,00	4.434.316,00	4.724.995,74
<b>653</b>	1-Komisyon Giderleri	0,00	0,00	0,00	0,00
<b>654</b>	2-Karşılık Giderleri	3.025.036,47	7.551.000,00	2.173.492,46	2.428.908,70
<b>656</b>	3-Kambiyo Zararları	401.879,89	0,00	250.365,54	478.546,66
<b>657</b>	4-Reeskont Faiz Giderleri	0,00	0,00	0,00	0,00
<b>658</b>	5-Enflasyon Düzeltmesi	0,00	0,00	0,00	0,00
<b>659</b>	6-Diğer Olağan Gider ve Zararlar	2.233.093,53	3.826.000,00	2.010.458,00	1.817.540,38
<b>66</b>	<b>H-FİNANSMAN GİDERLERİ (-)</b>	0,00	0,00	0,00	0,00
<b>660</b>	1-Kısa Vadeli Borçlanma Giderleri	0,00	0,00	0,00	0,00
<b>661</b>	2-Uzun Vadeli Borçlanma Giderleri	0,00	0,00	0,00	0,00
	<b>OLAĞAN KÂR VEYA ZARAR</b>	227.598.385,44	216.266.150,00	311.251.380,29	332.973.739,07
<b>67</b>	<b>I-OLAĞANDIŞI GELİR VE KÂRLAR</b>	1.908.583,77	7.157.850,00	12.584.161,54	14.333.206,73
<b>671</b>	1-Önceki Dönem Gelir ve Kârları	999.073,86	5.222.850,00	5.597.790,66	6.835.493,86
<b>679</b>	2-Diğer Olağandışı Gelir ve Kârlar	909.509,91	1.935.000,00	6.986.370,88	7.497.712,87
<b>68</b>	<b>J-OLAĞANDIŞI GİDER VE ZARARLAR (-)</b>	1.161.977,07	2.213.980,00	2.486.309,87	2.364.388,82
<b>680</b>	1-Çalışmayan Kısım Gider ve Zararları	0,00	0,00	0,00	0,00
<b>681</b>	2-Önceki Dönem Gider ve Zararları	825.012,50	1.886.652,00	1.115.784,81	1.103.783,50
<b>689</b>	3-Diğer Olağandışı Gider ve Zararlar	336.964,57	327.328,00	1.370.525,06	1.260.605,32
<b>690</b>	<b>DÖNEM KÂRI VEYA ZARARI</b>	228.344.992,14	221.210.020,00	321.349.231,96	344.942.556,98
<b>691</b>	<b>K-DÖN.KÂRI VERGİ VE DİĞ.YASAL YÜK.KARŞ. (-)</b>	45.719.721,95	0,00	0,00	69.050.793,56
<b>692</b>	<b>DÖNEM NET KÂRI VEYA ZARARI</b>	182.625.270,19	221.210.020,00	321.349.231,96	275.891.763,42

**Tablo 15. NAKİT AKIM TABLOSU (TL)**

TL

	ÖNCEKİ DÖNEM		CARİ DÖNEM	
A- DÖNEM BAŞI NAKİT MEVCUDU			72.570.918,03	137.775.669,45
B- DÖNEM İÇİ NAKİT GİRİŞLERİ		585.136.733,64		765.596.361,74
1- Satışlardan Elde Edilen Nakit		522.328.229,57		660.222.162,70
a) Net Satışlar	525.426.718,56		662.172.315,69	
b) Ticari Alacaklardaki Azalışlar	0,00		8.592,13	
c) Ticari Alacaklardaki Artışlar (-)	(3.098.488,99)		(1.958.745,12)	
2- Diğer Faaliyetlerden Olağan Gelir ve Karlardan Dolayı Sağlanan Nakit		21.996.653,99		32.035.437,95
3- Olağandışı Gelir ve Karlardan Sağlanan Nakit		1.908.583,77		14.333.206,73
4- Kısa Vadeli Yabancı Kaynaklardaki Artışlardan Sağlanan Nakit (Alımlarla İlgili Olmayan)		31.945.662,08		38.531.299,59
a) Menkul Kıymet İhraçlarından				
b) Alınan Krediler				
c) Diğer Artışlar	31.945.662,08		38.531.299,59	
5- Uzun Vadeli Yabancı Kaynaklardaki Artışlardan Sağlanan Nakit (Alımlarla İlgili Olmayan)		0,00		0,00
a) Menkul Kıymet İhraçlarından				
b) Alınan Krediler				
c) Diğer Artışlar				
6- Sermaye Artışından Sağlanan Nakit				
7- Hisse Senedi İhraç Primlerinden Sağlanan Nakit				
8- Diğer Nakit Girişleri		6.957.604,23		20.474.254,77
C- DÖNEM İÇİ NAKİT ÇIKIŞLARI		519.931.982,22		664.035.814,83
1- Maliyetlerden Kaynaklanan Nakit Çıkışları		247.930.984,51		269.361.808,42
a) Satışların Maliyeti	245.333.375,15		269.555.447,41	
b) Stoklardaki Artışlar	527.340,08		0,00	
c) Ticari Borçlardaki (Alımlardan Kaynaklanan) Azalışlar	2.070.269,28		1.471.350,55	
d) Ticari Borçlardaki (Alımlardan Kaynaklanan) Artışlar (-)	(0,00)			
e) Amortisman ve Nakit Çıkışı Gerektirmeyen Giderler (-)			(1.664.989,54)	
f) Stoklardaki Azalışlar (-)				
2- Faaliyet Giderlerine İlişkin Nakit Çıkışları		68.831.602,07		86.962.163,55
a) Araştırma ve Geliştirme Giderleri				
b) Pazarlama Satış ve Dağıtım Giderleri				
c) Genel Yönetim Giderleri	68.831.602,07		86.962.163,55	
d) Amortisman ve Nakit Çıkışı Gerektirmeyen Diğer Giderler (-)				
3- Diğer Faaliyetlerden Olağan Gider ve Zararlara İlişkin Nakit Çıkışları		4.213.917,91		4.724.995,74
a) Diğer Faaliyetlerle İlgili Olağan Gider ve Zararlar	4.213.917,91		4.724.995,74	
b) Amortisman ve Nakit Çıkışı Gerektirmeyen Diğer Gider ve Zararlar (-)				
4- Finansman Giderlerinden Dolayı Nakit Çıkışları				
Nakit çıkışı gerektirmeyen Giderler (-)				
5- Olağandışı Gider ve Zararlardan Dolayı Nakit Çıkışı		(26.507.856,69)		(37.788.613,74)
a) Olağandışı Gider ve Zararlar	1.161.977,07		2.364.388,82	
b) Amortisman ve Nakit Çıkışı Gerektirmeyen Diğer Gider ve Zararlar (-)	(27.669.833,76)		(40.153.002,56)	
6- Duran Varlık Yatırımlarına İlişkin Nakit Çıkışları		54.580.805,51		101.005.849,85
7- Kısa Vadeli Yabancı Kaynak Ödemeleri (Alımlarla İlgili Olmayan)		0,00		1.252.005,71
a) Menkul Kıymetler Anapara Ödemeleri				
b) Alınan Krediler Anapara Ödemeleri				
c) Diğer Ödemeler	0,00		1.252.005,71	
8- Uzun Vadeli Yabancı Kaynak Ödemeleri (Alımlarla İlgili Olmayan)		0,00		0,00
a) Menkul Kıymetler Anapara Ödemeleri				
b) Alınan Krediler Anapara Ödemeleri				
c) Diğer Ödemeler	0,00		0,00	
9- Ödenen Vergi ve Benzerleri		63.378.580,13		95.233.869,86
10- Ödenen Temettüleri		99.878.233,97		135.822.155,33
11- Diğer Nakit Çıkışları		7.625.714,81		7.461.580,11
D- DÖNEM SONU NAKİT MEVCUDU (A+B-C)			137.775.669,45	239.336.216,36
E- NAKİT ARTIŞ VEYA AZALIŞ (B-C)			65.204.751,42	101.560.546,91



Tablo 16. FON AKIM TABLOSU

TL

	ÖNCEKİ DÖNEM		CARI DÖNEM	
		298.487.889,87		497.349.160,13
<b>A- FON KAYNAKLARI</b>		<b>298.487.889,87</b>		<b>497.349.160,13</b>
<b>1- Faaliyetlerden Sağlanan Kaynaklar</b>		<b>258.456.981,34</b>		<b>375.690.175,02</b>
a) Olağan Kar	227.598.385,44		332.973.739,07	
b) Amortismanlar (+)	29.343.941,54		42.684.230,89	
c) Fon Çıkışı gerektirmeyen Diğer Giderler (+)	3.025.036,47		2.428.908,70	
Şüpheli alacak karşılık gideri				
Kıdem tazminatı karşılık gideri				
Reeskont Faiz Giderleri				
Gelecek aylara ait giderlerin döneme iliş .payı				
d) Fon Girişi Sağlamayan Gelirler (-)	(1.510.382,11)		(2.396.703,64)	
<b>2- Olağandışı Faaliyetlerden Sağlanan Kaynaklar</b>		<b>746.606,70</b>		<b>11.968.817,91</b>
a) Olağandışı Kar	746.606,70		11.968.817,91	
b) Fon Çıkışı Gerektirmeyen Diğer Giderler (+)				
c) Fon Girişi Sağlamayan Gelirler (-)				
<b>3- Dönen Varlıklar Tutarındaki Azalışlar</b>		<b>543.205,93</b>		<b>2.156.850,60</b>
<b>4- Duran Varlıklar Tutarındaki Azalışlar</b>		<b>1.382.232,30</b>		<b>58.940.506,10</b>
<b>5- Uzun Vadeli Yabancı Kaynaklardaki Artışlar</b> (Borç ve Gider Karşılıklarını Kapsamaz)				
<b>6- Kısa Vadeli Yabancı Kaynaklardaki Artışlar</b> (Borç ve Gider Karşılıklarını Kapsamaz)		<b>37.358.863,60</b>		<b>48.592.810,50</b>
<b>7- Sermaye Arttırımı (Nakit Karşılığı veya Dışardan Getirilen Diğer Varlıklar)</b>				
<b>8- Hisse Senetleri İhraç Primleri</b>				
<b>9- Diğer Fon Kaynakları</b>				
<b>B- FON KULLANIMLARI</b>		<b>298.487.889,87</b>		<b>497.349.160,13</b>
<b>1- Faaliyetlerle İlgili Kullanımlar</b>		<b>0,00</b>		<b>0,00</b>
a) Olağan Zarar				
b) Amortismanlar (+)				
c) Fon Çıkışı Gerektirmeyen Diğer Giderler (+)	0,00		0,00	
d) Fon Girişi Sağlamayan Diğer Gelirler (-)	(0,00)		(0,00)	
<b>2- Olağandışı Faaliyetlerle İlgili Kullanımlar</b>		<b>0,00</b>		<b>0,00</b>
a) Olağandışı Zarar	0,00		0,00	
b) Fon Çıkışı Gerektirmeyen Giderler (+)	0,00		0,00	
c) Fon Girişi Sağlamayan Gelirler (-)	(0,00)		(0,00)	
<b>3- Ödenen Vergi ve Benzerleri</b> ( Bir Önceki Dönem Karından Ödenen)		<b>63.378.580,13</b>		<b>93.023.780,64</b>
<b>4- Ödenen Temettüleri</b>		<b>99.878.233,97</b>		<b>135.822.155,33</b>
a) Bir Önceki Dönem Karından Ödenen	99.878.233,97		0,00	
b) Yedeklerden Dağıtılan				
<b>5- Dönen Varlıkların Tutarındaki Artışlar</b>		<b>76.315.853,20</b>		<b>111.571.121,39</b>
<b>6- Duran Varlıkların Tutarındaki Artışlar</b> ( Yeniden Değerlemeyi Kapsamaz)		<b>55.100.272,51</b>		<b>151.454.797,18</b>
<b>7- Kısa Vadeli Yabancı Kaynaklardaki Azalışlar</b>		<b>2.070.269,28</b>		<b>2.905.280,07</b>
<b>8- Uzun Vadeli Yabancı Kaynaklardaki Azalışlar</b>		<b>0,00</b>		<b>0,00</b>
<b>9- Sermayedeki Azalışlar</b>		<b>0,00</b>		<b>0,00</b>
<b>10- Diğer Azalışlar</b>		<b>1.744.680,78</b>		<b>2.572.025,52</b>

Tablo 17. KÂR DAĞITIM TABLOSU

TL

		2014		2015
<b>A- DÖNEM KÂRININ DAĞITIMI</b>				
1) DÖNEM KÂRI		228.344.992,14		344.942.556,98
2) ÖDENEN VERGİ VE YASAL YÜKÜMLÜLÜKLER (-)		(45.719.721,95)		(69.050.793,56)
- Kurumlar Vergisi	45.719.721,95		69.050.793,56	
- Yatırım indirimi tutarına ait Gelir Vergisi Stopajı				
<b>NET DÖNEM KÂRI</b>		<b>182.625.270,19</b>		<b>275.891.763,42</b>
3) GEÇMİŞ DÖNEMLER ZARARI (-)				
4) I. TERTİP YEDEK AKÇE (-) (x)				
5) İŞLETMEDE BIRAKILMASI VE TASARRUFU ZORUNLU YASAL FONLAR (-)				
<b>DAĞITILABİLİR NET DÖNEM KARI</b>				
6) ORTAKLARA BİRİNCİ TEMETTÜ (-)				
- Adi hisse senedi sahiplerine				
- İmtiyazlı hisse senedi sahiplerine				
7) PERSONELE TEMETTÜ (-)				
8) YÖNETİM KURULUNA TEMETTÜ (-)				
9) ORTAKLARA İKİNCİ TEMETTÜ (-)				
- Adi hisse senedi sahiplerine				
- İmtiyazlı hisse senedi sahiplerine				
10) İKİNCİ TERTİP YEDEK AKÇE (-)				
11) YASAL YEDEKLER (-)		(22.834.499,21)		(34.494.255,70)
12) OLAĞANDIŞI YEDEKLER (DAĞITILMAMIŞ KARLAR)				
13) DİĞER YEDEKLER				
14) ÖZEL FONLAR				
<b>B- YEDEKLERDEN DAĞITIM</b>				
1) DAĞITILAN YEDEKLER				
2) II. TERTİP YASAL YEDEKLER (-)				
3) ORTAKLARA PAY (-)				
- Adi hisse senedi sahiplerine				
- İmtiyazlı hisse senedi sahiplerine				
4) PERSONELE PAY (-)				
5) YÖNETİM KURULUNA PAY (-)				
<b>C- HİSSE BAŞINA KAR</b>				
1) Adi Hisse Senedi Sahiplerine (TL.%)				
2) İmtiyazlı Hisse Senedi Sahiplerine (TL.%)				
<b>D- HİSSE BAŞINA TEMETTÜ</b>				
1) Adi Hisse Senedi Sahiplerine (TL.%)				
2) İmtiyazlı Hisse Senedi Sahiplerine (TL.%)				
<b>E- KALAN KÂR</b>		<b>159.790.770,98</b>		<b>241.397.507,72</b>

Tablo 18. YILLARA İLİŞKİN ÖZKAYNAKLAR DEĞİŞİM TABLOSU

TL

ÖZKAYNAK KALEMLERİNDEKİ HAREKETLER	Ödenmiş Sermaye	SERMAYE YEDEKLERİ					KÂR YEDEKLERİ					Geçmiş Yıllar Karları /zararları	Dönem Net Karı / Zaranı	ÖZKAYNAKLAR TOPLAMI	
		Hisse Senedi İhraç primleri	Hisse Senedi iptal Karları	MDV Yeniden Değerleme Artışları	İştirakler Yeniden Değerleme Artışları	Diğer	Yasal Yedekler	Statü Yedekleri	Olağanüstü Yedekler	Özel Fonlar	Diğer				
<b>ÖNCEKİ DÖNEM</b>															
<b>31 Aralık 2013 Kalanı</b>	51.094.639,44				10.207,60		82.059.653,64						0,00	134.297.588,50	267.462.089,18
<b>Kar Dağıtımı</b>															
Temettüler													0,00	(117.503.804,67)	(117.503.804,67)
Yedeklere Aktarılan							16.793.783,83							(16.793.783,83)	0,00
Enflasyon Düzeltmesi															
Enflasyon Düzeltmesi (-)															
Geçmiş Yıl Zararlarından mahsup															
<b>Hisse Senetleri İhraç Primleri</b>															
<b>İştiraklerimizdeki MDV Satış karı</b>															
<b>karş. edinilen bedelsiz hisse senetleri</b>															
<b>Ödenmiş Sermaye Artışı</b>															
Nakden															
Yeniden Değ.Artaktarılan															
Tahkim farkları															
MDV Satış Karları															
Özel Fonlardan Aktarılan															
Enflasyon düzeltmesi															
<b>2014 yılı Yeniden Değerleme Artışı (net)</b>															
<b>Diğer</b>															
<b>2014 Yılı Dönem Net Karı/Zararı</b>														182.625.270,19	182.625.270,19
<b>CARİ DÖNEM</b>															
<b>31 Aralık 2014 Kalanı</b>	51.094.639,44				10.207,60		98.853.437,47						0,00	182.625.270,19	332.583.554,70
<b>Kar Dağıtımı</b>															
Temettüler													(0,00)	(159.790.770,98)	(159.790.770,98)
Yedeklere Aktarılan							22.834.499,21							(22.834.499,21)	0,00
Enflasyon Düzeltmesi															
Enflasyon Düzeltmesi (-)															
Geçmiş Yıl Zararlarından mahsup															
<b>Hisse Senetleri İhraç Primleri</b>															
<b>İştiraklerimizdeki MDV Satış karı</b>															
<b>karş. edinilen bedelsiz hisse senetleri</b>															
<b>Ödenmiş Sermaye Artışı</b>															
Nakden															
Yeniden Değ.Artaktarılan															
Tahkim farkları															
MDV Satış Karları															
Özel Fonlardan Aktarılan															
Enflasyon düzeltmesi															
<b>Diğer</b>															
<b>2015 Yılı Dönem Net Karı/Zararı</b>														275.891.763,42	275.891.763,42
<b>31 ARALIK 2015 KALANI</b>	51.094.639,44				10.207,60		121.687.936,68			0,00			0,00	275.891.763,42	448.684.547,14

# TELSİZ İŞLETME MÜDÜRLÜĞÜ MALİ TABLOLARI

**Tablo 19. TELSİZ İŞLETME MÜDÜRLÜĞÜ**  
31.12.2015 TARİHİ İTİBARIYLA ÖZET BİLANÇO (TL)

AKTİF(VARLIKLAR)	ARALIK 2014		ARALIK 2015		PASİF(KAYNAKLAR)	ARALIK 2014		ARALIK 2015	
<b>I- DÖNEN VARLIKLAR</b>					<b>I- KISA VADELİ YABANCI KAYNAKLAR</b>				
<b>A- Hazır Değerler</b>		165.975,42		118.158,62	<b>A- Mali Borçlar</b>		0,00		0,00
<b>B- Menkul Kıymetler</b>		0,00		0,00	<b>B- Ticari Borçlar</b>		427.190,05		207.196,22
1- Menkul Kıymetler	0,00		0,00		1- Ticari Borçlar	427.190,05		207.196,22	
2- Menkul Kıymet Değer Düşüklüğü Karşılığı(-)	0,00		0,00		2- Borç Senelleri Reeskontu(-)	0,00		0,00	
<b>C- Ticari Alacaklar</b>		979.766,44		1.011.286,05	<b>C- Diğer Borçlar</b>		244.751,16		395.588,03
1- Ticari alacaklar	2.025.473,13		2.081.080,13		1- Diğer Borçlar	244.751,16		395.588,03	
2- Alacak Senelleri Reeskontu(-)	0,00		0,00		2- Diğer Borç Senelleri Reeskontu(-)	0,00		0,00	
3- Şüpheli Ticari Alacaklar Karşılığı(-)	(1.045.706,69)		(1.069.794,08)		<b>D- Alınan Avanslar</b>		0,00		0,00
<b>D- Diğer Alacaklar</b>		756,64		14.150,03	<b>E- Yıllara Yaygın İnşaat ve Onarım Hakedişleri</b>		0,00		0,00
1- Diğer Alacaklar	756,64		14.150,03		<b>F- Ödenecek Vergi ve Diğer Yükümlülükler</b>		1.699,80		261.417,56
2- Diğer Alacak Senelleri Reeskontu(-)	0,00		0,00		<b>G- Borç ve Gider Karşılıkları</b>		0,00		0,00
3- Şüpheli Diğer Alacaklar Karşılığı(-)	0,00		0,00		1- Dönem Kârı Vergi ve Diğer Yükümlülük Karşılıkları	0,00		0,00	
<b>E- Stoklar</b>		177,85		4.103,05	2- Dönem Kârının Peşin Ödenen Vergi ve Diğer Yükümlülükleri (-)	0,00		0,00	
1- Stoklar	177,85		4.103,05		3- Kıdem Tazminat Karşılığı	0,00		0,00	
2- Stok Değer Düşüklüğü Karşılığı(-)	0,00		0,00		4- Maliyet Giderleri Karşılığı	0,00		0,00	
3- Verilen Sipariş Avansları	0,00		0,00		5- Diğer Borç ve Gider Karşılıkları	0,00		0,00	
<b>F- Yıllara Yaygın İnşaat ve Onarım Maliyetleri</b>		0,00		0,00	<b>H- Gelecek Yıllara Ait Gelirler ve Gider Tahakkukları</b>		20.032,01		0,00
1- Yıllara Yaygın İnşaat ve Onarım Maliyetleri	0,00		0,00		<b>I- Diğer Kısa Vadeli Yabancı Kaynaklar</b>		18.701.197,29		18.202.947,63
2- Taşeronlara Verilen Avanslar	0,00		0,00		<b>KISA VADELİ YABANCI KAYN. TOPLAMI</b>		19.394.870,31		19.067.149,44
<b>G- Gelecek Aylara Ait Giderler ve Gelir Tahakkukları</b>		0,00		0,00	<b>A- Mali Borçlar</b>		0,00		0,00
<b>H- Diğer Dönen Varlıklar</b>		0,00		0,00	<b>B- Ticari Borçlar</b>		0,00		0,00
<b>DÖNEN VARLIKLAR TOPLAMI</b>		1.146.676,35		1.147.697,75	1- Ticari Borçlar	0,00		0,00	
<b>II- DURAN VARLIKLAR</b>		102.409,85		33.426,49	2- Borç Senelleri Reeskontu(-)	0,00		0,00	
<b>A- Ticari Alacaklar</b>		102.409,85		33.426,49	<b>C- Diğer Borçlar</b>		0,00		0,00
1- Ticari Alacaklar	102.409,85		33.426,49		1- Diğer Borçlar	0,00		0,00	
2- Alacak Senelleri Reeskontu(-)	0,00		0,00		2- Diğer Borç Senelleri Reeskontu(-)	0,00		0,00	
3- Şüpheli Ticari Alacaklar Karşılığı(-)	0,00		0,00		<b>D- Alınan Avanslar</b>		0,00		0,00
<b>B- Diğer Alacaklar</b>		0,00		0,00	<b>E- Borç ve Gider Karşılıkları</b>		0,00		0,00
1- Diğer Alacaklar	0,00		0,00		1- Kıdem Tazminat Karşılığı	0,00		0,00	
2- Diğer Alacak Senelleri Reeskontu(-)	0,00		0,00		2- Diğer Borç ve Gider Karşılıkları	0,00		0,00	
3- Şüpheli Diğer Alacaklar Karşılığı(-)	0,00		0,00		<b>F- Gelecek Yıllara Ait Gelirler ve Gider Tahakkukları</b>		0,00		0,00
<b>C- Mali Duran Varlıklar</b>		0,00		0,00	<b>G- Diğer Uzun Vadeli Yabancı Kaynaklar</b>		0,00		0,00
1- Bağlı Menkul Kıymetler	0,00		0,00		<b>UZUN VADELİ YABN. KAYN. TOPLAMI</b>		19.394.870,31		19.067.149,44
2- Bağlı Menkul Kıymetler Değer Düşüklüğü Karşılığı(-)	0,00		0,00		<b>III- ÖZKAYNAKLAR</b>		0,00		0,00
3- İştirakler	0,00		0,00		<b>A- Ödenmiş Sermaye</b>		0,00		0,00
4- İştiraklere Sermaye Taahhüleri	0,00		0,00		1- Sermaye	0,00		0,00	
5- İştirakler Sermaye Payları Değer Düşüklüğü Karşılığı (-)	0,00		0,00		2- Ödenmemiş Sermaye(-)	0,00		0,00	
6- Bağlı Ortaklıklar	0,00		0,00		3- Sermaye düzeltmesi Enflasyon Farkı				
7- Bağlı Ortaklıklar Sermaye Taahhüleri(-)	0,00		0,00		<b>B- Sermaye Yedekleri</b>		0,00		0,00
8- Bağlı Ortaklıklar Sermaye Payları Değer Düşüklüğü Karşılığı(-)	0,00		0,00		1- Hisse Senedi İhraç Primleri	0,00		0,00	
9- Diğer Mali Duran Varlıklar	0,00		0,00		2- Hisse Senedi İptal Karları	0,00		0,00	
10- Diğer Mali Duran Varlıklar Karşılığı(-)	0,00		0,00		3- M.D.V. Yeniden Değerleme Artışları	0,00		0,00	
<b>D- Maddi Duran Varlıklar</b>		5.936.526,23		5.508.249,79	4- İştirakler Yeniden Değerleme Artışları	0,00		0,00	
1- Maddi Duran Varlıklar	13.360.099,75		13.376.732,13		5- Maliyet Artış Fonu	0,00		0,00	
2- Birikmiş Amortismanlar(-)	(7.423.573,52)		(7.868.482,34)		6- Diğer Sermaye Yedekleri	0,00		0,00	
3- Yapılmakta Olan Yatırımlar	0,00		0,00		<b>C- Kâr Yedekleri</b>		0,00		0,00
4- Verilen Avanslar	0,00		0,00		1- Yasal Yedekler	0,00		0,00	
<b>E- Maddi Olmayan Duran Varlıklar</b>		0,00		0,00	2- Statü Yedekleri	0,00		0,00	
1- Maddi Olmayan Duran Varlıklar	0,00		0,00		3- Olağanüstü Yedekler	0,00		0,00	
2- Birikmiş Amortismanlar(-)	0,00		0,00		4- Diğer Kâr Yedekleri	0,00		0,00	
3- Verilen Avanslar	0,00		0,00		5- Özel Fonlar	0,00		0,00	
<b>F- Özel Tükenmeye Tabi Varlıklar</b>		0,00		0,00	<b>D- Geçmiş Yıllar Kârları</b>		0,00		0,00
1- Özel Tükenmeye Tabi Varlıklar	0,00		0,00		<b>E- Geçmiş Yıllar Zararları(-)</b>		0,00		0,00
2- Birikmiş Tükenme Payları(-)	0,00		0,00		<b>F- Dönem Net Kârı(Zararı)</b>		(12.209.257,88)		(12.377.775,41)
3- Verilen Avanslar	0,00		0,00		<b>ÖZ KAYNAKLAR TOPLAMI</b>		(12.209.257,88)		(12.377.775,41)
<b>G- Gelecek Yıllara Ait Giderler ve Gelir Tahakkukları</b>		0,00		0,00	<b>PASİF (KAYNAKLAR) TOPLAMI</b>		7.185.612,43		6.689.374,03
<b>H- Diğer Duran Varlıklar</b>		0,00		0,00					
<b>DURAN VARLIKLAR TOPLAMI</b>		6.038.936,08		5.541.676,28					
<b>AKTİF (VARLIKLAR) TOPLAMI</b>		7.185.612,43		6.689.374,03					

Tablo 20. TELSİZ İŞLETME MÜDÜRLÜĞÜ GELİR TABLOSU

		2014	2015
		FİİLİ	FİİLİ
<b>60</b>		3.245.081,71	3.688.702,29
600	1-Yurtiçi satışlar	3.245.081,71	3.688.702,29
601	2-Yurtdışı satışlar	0,00	0,00
602	3-Diğer Gelirler	0,00	0,00
<b>61</b>	<b>B-SATIŞ İNDİRİMLERİ (-)</b>	353.713,90	464.706,15
610	1-Satıştan İndirimler	0,00	62.637,61
611	2-Satış İskontoları	0,00	0,00
612	3-Diğer İndirimler	353.713,90	402.068,54
	<b>C-NET SATIŞLAR</b>	2.891.367,81	3.223.996,14
<b>62</b>	<b>D-SATIŞLARIN MALİYETİ (-)</b>	15.247.666,50	15.890.736,10
620	1-Satılan Mamuller Maliyeti	0,00	0,00
621	2-Satılan Ticari Mallar Maliyeti	0,00	0,00
622	3-Satılan Hizmet Maliyeti	15.247.666,50	15.890.736,10
623	4-Diğer Satışların Maliyeti	0,00	0,00
	<b>BRÜT SATIŞ KÂRI VEYA ZARARI</b>	(12.356.298,69)	(12.666.739,96)
<b>63</b>	<b>E-FAALİYET GİDERLERİ (-)</b>	0,00	0,00
630	1-Araştırma Geliştirme Giderleri	0,00	0,00
631	2-Pazarlama, Satış ve Dağıtım Giderleri	0,00	0,00
632	3-Genel Yönetim Giderleri	0,00	0,00
	<b>FAALİYET KÂRI VEYA ZARARI</b>	(12.356.298,69)	(12.666.739,96)
<b>64</b>	<b>F-DİĞER FAAL.OLAĞAN GEL.VE KARLAR</b>	503.321,30	481.438,64
642	1-Faiz Gelirleri	195.041,88	219.293,75
643	2-Komisyon Gelirleri	0,00	0,00
644	3-Konusu Kalmayan Karşılıklar	191.119,48	113.510,80
646	4-Kambiyo Kârları	796,60	1.470,77
647	5-Enflasyon Düzeltme	0,00	0,00
649	6-Faal.İlgili Diğer Olağan Gelir ve Kârlar	116.363,34	147.163,32
<b>65</b>	<b>G-DİĞER FAAL.OLAĞAN GİD.VE ZARARLAR (-)</b>	340.144,40	144.718,68
653	1-Komisyon Giderleri	0,00	0,00
654	2-Karşılık Giderleri	340.033,23	144.344,82
656	3-Kambiyo Zararları	111,17	373,86
657	4-Enflasyon Düzeltmesi	0,00	0,00
659	5-Diğer Olağan Gider ve Zararlar	0,00	0,00
<b>66</b>	<b>H-FİNANSMAN GİDERLERİ (-)</b>	0,00	0,00
660	1-Kısa Vadeli Borçlanma Giderleri	0,00	0,00
661	2-Uzun Vadeli Borçlanma Giderleri	0,00	0,00
	<b>OLAĞAN KÂR VEYA ZARAR</b>	(12.193.121,79)	(12.330.020,00)
<b>67</b>	<b>I-OLAĞANDIŞI GELİR VE KÂRLAR</b>	71.884,90	40.853,71
671	1-Önceki Dönem Gelir ve Kârları	21.010,62	13.343,50
679	2-Diğer Olağandışı Gelir ve Kârlar	50.874,28	27.510,21
<b>68</b>	<b>J-OLAĞANDIŞI GİDER VE ZARARLAR (-)</b>	88.020,99	88.609,12
680	1-Çalışmayan Kısım Gider ve Zararları	0,00	0,00
681	2-Önceki Dönem Gider ve Zararları	1.748,37	0,00
689	3-Diğer Olağandışı Gider ve Zararlar	86.272,62	88.609,12
690	<b>DÖNEM KÂRI VEYA ZARARI</b>	(12.209.257,88)	(12.377.775,41)
691	<b>K-DÖN.KÂRI VERGİ VE DİĞ.YASAL YÜK.KARŞ. (-)</b>	0,00	0,00
692	<b>DÖNEM NET KÂRI VEYA ZARARI</b>	(12.209.257,88)	(12.377.775,41)

**Tablo 21. TELSİZ İŞLETME MÜDÜRLÜĞÜ GELİR-GİDER TABLOSU**

(TL)

GİDER ÇEŞİTLERİ	2014 FİİLİ	2015 FİİLİ	GELİR ÇEŞİTLERİ	2014 FİİLİ	2015 FİİLİ
<b>İLK MADDE VE MALZEME GİDERLERİ</b>			<b>DENİZDE CAN VE MAL EMN.HİZ.</b>		
Yakıt ve Yağ Giderleri	69.310,71	9.514,50	Fener hizmet Satışları	0,00	0,00
İşletme Malzeme Giderleri	43.097,37	19.018,97	Tahliye hizmet Satışları	0,00	0,00
<b>İlk madde ve malzeme Giderleri Toplamı</b>	<b>112.408,08</b>	<b>28.533,47</b>	<b>Fener ve Tahliye Hizmet Satışları Toplamı</b>	<b>0,00</b>	<b>0,00</b>
<b>PERSONEL ÜCRET VE GİDERLERİ</b>			Gemi Kurtarma Hizmet Satışları	0,00	0,00
Yön.Kurulu Başkan ve üyeleri	0,00	0,00	Kılavuzluk(Pilotaj) Hizmet Satışları	0,00	0,00
Kapsam İçi Kara Personeli	0,00	0,00	Römorkaj Hizmet Satışları	0,00	0,00
Müstahdem	0,00	0,00	Diğer Hizmet Satışları	0,00	0,00
Tahliye personeli	0,00	0,00	<b>Gemi Kurtarma Hizmet Satışları Toplamı</b>	<b>0,00</b>	<b>0,00</b>
Fener Personeli	0,00	0,00	<b>Denizde Can ve Mal Emniyeti Hizm.Toplamı</b>	<b>0,00</b>	<b>0,00</b>
Kap.Dışı Kara personeli	10.069.688,38	10.648.052,49	<b>Fener ve Tahliye Vade Farkı Gelirleri</b>	<b>0,00</b>	<b>0,00</b>
Tayfa	0,00	0,00	<b>Telsiz İşletmeleri Gelirleri</b>	<b>3.245.081,71</b>	<b>3.688.702,29</b>
Zabitan	0,00	0,00	<b>SATIŞLAR TOPLAMI</b>	<b>3.245.081,71</b>	<b>3.688.702,29</b>
Kap.Dışı Deniz personeli	0,00	0,00	<b>SATIŞTAN İADELER (-)</b>	<b>0,00</b>	<b>(62.637,61)</b>
<b>Personel Ücret ve Giderleri Toplamı</b>	<b>10.069.688,38</b>	<b>10.648.052,49</b>	<b>Diğer İNDİRİMLER (-)</b>	<b>(353.713,90)</b>	<b>(402.068,54)</b>
<b>DIŞARDAN SAĞLANAN FAYDA VE HİZMETLER</b>			<b>FAALİYET İÇİ GELİRLER TOPLAMI</b>	<b>2.891.367,81</b>	<b>3.223.996,14</b>
Elektrik ve Su Giderleri	577.579,93	480.677,30	<b>Diğ.FAAL.OLAĞAN GEL.VE KÂR.</b>		
Haberleşme Giderleri	793.131,32	635.757,75	Faiz Gelirleri	195.041,88	219.293,75
Bakım ve Onarım Giderleri	596.174,45	124.529,34	Komisyon Gelirleri	0,00	0,00
Taşıma ve Temizlik Giderleri	190.942,18	193.153,20	Konusu Kalmayan Karşılıklar	191.119,48	113.510,80
Diğer Giderler	1.418.839,37	2.182.938,09	Kambiyo Karları	796,60	1.470,77
<b>Dişarıdan Sağlanan Fayda ve Hizmetler Toplamı</b>	<b>3.576.667,25</b>	<b>3.617.055,68</b>	Şartname Satış Gelirleri	0,00	0,00
<b>ÇEŞİTLİ GİDERLER</b>			Faai.İl.Đğ.Olağan Gel. ve Kar.	116.363,34	147.163,32
Sigorta Giderleri	5.169,33	5.845,21	<b>OLAĞANDIŞI GELİR VE KÂRLAR</b>		
Diğer Çeşitli Giderler	959.757,13	1.135.848,21	<b>ÖNCEKİ DÖNEM GELİR VE KÂR.</b>		
<b>Çeşitli Giderler Toplamı</b>	<b>964.926,46</b>	<b>1.141.693,42</b>	Önceki Dönemlere Ait Gemi Kurtarma Gelirleri	0,00	0,00
<b>VERGİ, RESİM VE HARÇLAR</b>	<b>8.377,91</b>	<b>7.076,55</b>	Önceki Dönemlere Ait Fener ve Tahliye Gelirleri	0,00	0,00
<b>AMORTİSMAN VE TÜKENME PAYLARI</b>			Önceki Dönemlere Ait Diğer Gelirler	21.010,62	13.343,50
Amortisman Giderleri	515.598,42	448.324,49	<b>Diğ.OLAĞANDIŞI GELİR VE KÂR.</b>		
Tükenme Payları	0,00	0,00	Hizmet Gelir. Alınan Gecikme Ceza Gelirleri	0,00	6.538,19
<b>Amortisman ve Tükenme Payları Toplamı</b>	<b>515.598,42</b>	<b>448.324,49</b>	Söz.Hük.Yer.Get.Nd.Tah.ol.Ceza Gel.	15.002,80	0,00
<b>FAALİYET İÇİ GİDERLER TOPLAMI</b>	<b>15.247.666,50</b>	<b>15.890.736,10</b>	Diğer Olağandışı Gelir ve Kârlar	35.871,48	20.972,02
<b>DiğER FAALİYETLERDEN OLAĞAN GİDER VE ZARAR.</b>			<b>FAALİYET DIŞI TOPLAMI</b>	<b>575.206,20</b>	<b>522.292,35</b>
Diğer Olağan Gider ve Zararlar	0,00	0,00			
Şüpheli Ticari Alacaklar Karşılık Giderleri	340.033,23	144.344,82			
Kambiyo Zararları	111,17	373,86			
Enflasyon Düzeltme	0,00	0,00			
<b>Diğ.Faal.Olağan Gider ve Zararlar Toplamı</b>	<b>340.144,40</b>	<b>144.718,68</b>			
<b>FİNANSMAN GİDERLERİ</b>	<b>0,00</b>	<b>0,00</b>			
<b>OLAĞANDIŞI GİDER VE ZARARLAR</b>					
Önceki Dön.Gid.ve Zarar.	1.748,37	0,00			
Diğ.Olağandışı Gid.ve zarar.	86.272,62	88.609,12			
<b>FAALİYET DIŞI TOPLAMI</b>	<b>428.165,39</b>	<b>233.327,80</b>			
	<b>15.675.831,89</b>	<b>16.124.063,90</b>	<b>GELİRLER GENEL TOPLAMI</b>	<b>3.466.574,01</b>	<b>3.746.288,49</b>
<b>KÂR</b>	<b>0,00</b>	<b>0,00</b>	<b>ZARAR</b>	<b>(12.209.257,88)</b>	<b>(12.377.775,41)</b>
<b>DENGE</b>	<b>3.466.574,01</b>	<b>3.746.288,49</b>	<b>DENGE</b>	<b>3.466.574,01</b>	<b>3.746.288,49</b>

# İZMİR İŞLETME MÜDÜRLÜĞÜ MALİ TABLOLARI

**Tablo 22. İZMİR İŞLETME MÜDÜRLÜĞÜ**  
31.12.2015 TARİHİ İTİBARIYLA ÖZET BİLANÇO (TL)

AKTİF (VARLIKLAR)	ARALIK 2014		ARALIK 2015		PASİF (KAYNAKLAR)	ARALIK 2014		ARALIK 2015	
<b>1- DÖNEN VARLIKLAR</b>					<b>1- KISA VADELİ YABANCI KAYNAKLAR</b>				
<b>A- Hazır Değerler</b>		8.407,90		55.075,10	<b>A- Mali Borçlar</b>		0,00		0,00
<b>B- Menkul Kıymetler</b>		0,00		0,00	<b>B- Ticari Borçlar</b>		77.093,36		43.106,39
1- Menkul Kıymetler	0,00		0,00		1- Ticari Borçlar	77.093,36		43.106,39	
2- Menkul Kıymet Değer Düşüklüğü Karşılığı(-)	0,00		0,00		2- Borç Senetleri Reeskontu(-)	0,00		0,00	
<b>C- Ticari Alacaklar</b>		20.087,23		50.694,50	<b>C- Diğer Borçlar</b>		7.935,81		0,02
1- Ticari alacaklar	164.646,94		195.437,36		1- Diğer Borçlar	7.935,81		0,02	
2- Alacak Senetleri Reeskontu(-)	0,00		0,00		2- Diğer Borç Senetleri Reeskontu(-)	0,00		0,00	
3- Şüpheli Ticari Alacaklar Karşılığı(-)	(144.559,71)		(144.742,86)		<b>D- Alınan Avanslar</b>		0,00		0,00
<b>D- Diğer Alacaklar</b>		1.929,12		6.109,63	<b>E- Yıllara Yaygın İnşaat ve Onarım Hakedişleri</b>		0,00		0,00
1- Diğer Alacaklar	1.929,12		6.109,63		<b>F- Ödenecek Vergi ve Diğer Yükümlülükler</b>		171.076,70		222.692,57
2- Diğer Alacak Senetleri Reeskontu(-)	0,00		0,00		<b>G- Borç ve Gider Karşılıkları</b>		0,00		0,00
3- Şüpheli Diğer Alacaklar Karşılığı(-)	0,00		0,00		1- Dönem Kârı Vergi ve Diğer Yükümlülük Karşılıkları	0,00		0,00	
<b>E- Stoklar</b>		0,00		321,38	2- Dönem Kârının Peşin Ödenen Vergi ve Diğer Yükümlülükleri (-)	0,00		0,00	
1- Stoklar	0,00		321,38		3- Kadem Tazminatı Karşılığı	0,00		0,00	
2- Stok Değer Düşüklüğü Karşılığı(-)	0,00		0,00		4- Maliyet Giderleri Karşılığı	0,00		0,00	
3- Verilen Sipariş Avansları	0,00		0,00		5- Diğer Borç ve Gider Karşılıkları	0,00		0,00	
<b>F- Yıllara Yaygın İnşaat ve Onarım Maliyetleri</b>		0,00		0,00	<b>H- Gelecek Aylara Ait Gelirler ve Gider Tahakkukları</b>		0,00		0,00
1- Yıllara Yaygın İnşaat ve Onarım Maliyetleri	0,00		0,00		<b>I- Diğer Kısa Vadeli Yabancı Kaynaklar</b>		(10.085.617,25)		(12.592.600,49)
2- Taşeronlara Verilen Avanslar	0,00		0,00		<b>KISA VADELİ YABANCI KAYN. TOPLAMI</b>		(9.829.511,38)		(12.326.801,51)
<b>G- Gelecek Aylara Ait Giderler ve Gelir Tahakkukları</b>		0,00		0,00	<b>A- Mali Borçlar</b>		0,00		0,00
<b>H- Diğer Dönen Varlıklar</b>		0,00		0,00	<b>B- Ticari Borçlar</b>		0,00		0,00
<b>DÖNEN VARLIKLAR TOPLAMI</b>		30.424,25		112.200,61	1- Ticari Borçlar	0,00		0,00	
<b>II- DURAN VARLIKLAR</b>					2- Borç Senetleri Reeskontu(-)	0,00		0,00	
<b>A- Ticari Alacaklar</b>		38.073,20		38.073,20	<b>C- Diğer Borçlar</b>		0,00		0,00
1- Ticari Alacaklar	38.073,20		38.073,20		1- Diğer Borçlar	0,00		0,00	
2- Alacak Senetleri Reeskontu(-)	0,00		0,00		2- Diğer Borç Senetleri Reeskontu(-)	0,00		0,00	
3- Şüpheli Ticari Alacaklar Karşılığı(-)	0,00		0,00		<b>D- Alınan Avanslar</b>		0,00		0,00
<b>B- Diğer Alacaklar</b>		0,00		0,00	<b>E- Borç ve Gider Karşılıkları</b>		0,00		0,00
1- Diğer Alacaklar	0,00		0,00		1- Kadem Tazminatı Karşılığı	0,00		0,00	
2- Diğer Alacak Senetleri Reeskontu(-)	0,00		0,00		2- Diğer Borç ve Gider Karşılıkları	0,00		0,00	
3- Şüpheli Diğer Alacaklar Karşılığı(-)	0,00		0,00		<b>F- Gelecek Yıllara Ait Gelirler ve Gider Tahakkukları</b>		0,00		0,00
<b>C- Mali Duran Varlıklar</b>		0,00		0,00	<b>G- Diğer Uzun Vadeli Yabancı Kaynaklar</b>		0,00		0,00
1- Bağlı Menkul Kıymetler	0,00		0,00		<b>UZUN VADELİ YABN. KAYN. TOPLAMI</b>		(9.829.511,38)		(12.326.801,51)
2- Bağlı Menkul Kıymet Değer Düşüklüğü Karşılığı(-)	0,00		0,00		<b>A- Ödenmiş Sermaye</b>		0,00		0,00
3- İştirakler	0,00		0,00		1- Sermaye	0,00		0,00	
4- İştiraklere Sermaye Taahhütleri	0,00		0,00		2- Ödenmemiş Sermaye(-)	0,00		0,00	
5- İştirakler Sermaye Payları Değer Düşüklüğü Karşılığı(-)	0,00		0,00		3- Sermaye düzeltmesi Enflasyon Farkı	0,00		0,00	
6- Bağlı Ortaklıklar	0,00		0,00		<b>B- Sermaye Yedekleri</b>		0,00		0,00
7- Bağlı Ortaklıklar Sermaye Taahhütleri(-)	0,00		0,00		1- Hisse Senedi İhraç Primleri	0,00		0,00	
8- Bağlı Ortaklıklar Sermaye Payları Değer Düşüklüğü Karşılığı(-)	0,00		0,00		2- Hisse Senedi İptal Karları	0,00		0,00	
9- Diğer Mali Duran Varlıklar	0,00		0,00		3- M.D.V. Yeniden Değerleme Artışları	0,00		0,00	
10- Diğer Mali Duran Varlıklar Karşılığı(-)	0,00		0,00		4- İştirakler Yeniden Değerleme Artışları	0,00		0,00	
<b>D- Maddi Duran Varlıklar</b>		889.140,23		732.709,19	5- Maliyet Artış Fonu	0,00		0,00	
1- Maddi Duran Varlıklar	3.848.902,92		3.848.513,92		6- Diğer Sermaye Yedekleri	0,00		0,00	
2- Birikmiş Amortismanlar(-)	(2.959.762,69)		(3.115.804,73)		<b>C- Kâr Yedekleri</b>		0,00		0,00
3- Yapılmakta Olan Yatırımlar	0,00		0,00		1- Yasal Yedekler	0,00		0,00	
4- Verilen Avanslar	0,00		0,00		2- Statü Yedekleri	0,00		0,00	
<b>E- Maddi Olmayan Duran Varlıklar</b>		0,00		0,00	3- Olağanüstü Yedekler	0,00		0,00	
1- Maddi Olmayan Duran Varlıklar	0,00		0,00		4- Diğer Kâr Yedekleri	0,00		0,00	
2- Birikmiş Amortismanlar	0,00		0,00		5- Özel Fonlar	0,00		0,00	
3- Verilen Avanslar	0,00		0,00		<b>D- Geçmiş Yıllar Kârları</b>		0,00		0,00
<b>F- Özel Tükenmeye Tabi Varlıklar</b>		0,00		0,00	<b>E- Geçmiş Yıllar Zararları(-)</b>		0,00		0,00
1- Özel Tükenmeye Tabi Varlıklar	0,00		0,00		<b>F- Dönem Net Kârı(Zararı)</b>		10.787.149,06		0,00
2- Birikmiş Tükenme Payları(-)	0,00		0,00		<b>ÖZ KAYNAKLAR TOPLAMI</b>		10.787.149,06		13.209.784,51
3- Verilen Avanslar	0,00		0,00		<b>PASİF (KAYNAKLAR) TOPLAMI</b>		957.637,68		882.983,00
<b>G- Gelecek Yıllara Ait Giderler ve Gelir Tahakkukları</b>		0,00		0,00					
<b>H- Diğer Duran Varlıklar</b>		0,00		0,00					
<b>DURAN VARLIKLAR TOPLAMI</b>		927.213,43		770.782,39					
<b>AKTİF (VARLIKLAR) TOPLAMI</b>		957.637,68		882.983,00					

Tablo 23. İZMİR İŞLETME MÜDÜRLÜĞÜ GELİR-GİDER TABLOSU

TL

GİDER ÇEŞİTLERİ	2014 FİİLİ	2015 FİİLİ	GELİR ÇEŞİTLERİ	2014 FİİLİ	2015 FİİLİ		
					YURT İÇİNE	YURT DIŞINA	TOPLAM
<b>İLK MADDE VE MALZEME GİDERLERİ</b>			<b>DENİZDE CAN VE MAL EMN.HİZ.</b>				
Yakıt ve Yağ Giderleri	578,24	42,37	Fener hizmet Satışları	17.893.473,54	1.799.023,50	18.601.861,14	20.400.884,64
İşletme Malzeme Giderleri	26.150,03	19.488,33	Tahliye hizmet Satışları	0,00			0,00
<b>İlk madde ve malzeme Giderleri Toplamı</b>	<b>26.728,27</b>	<b>19.530,70</b>	<b>Fener ve Tahliye Hizmet Satışları Toplamı</b>	<b>17.893.473,54</b>	<b>1.799.023,50</b>	<b>18.601.861,14</b>	<b>20.400.884,64</b>
<b>PERSONEL ÜCRET VE GİDERLERİ</b>			Gemi Kurtarma Hizmet Satışları	0,00	0,00	0,00	0,00
Yön.Kurulu Başkan ve üyeleri	0,00	0,00	Kılavuzluk(Pilotaj) Hizmet Satışları	0,00	0,00	0,00	0,00
Kapsam İçi Kara Personeli	2.684.940,98	3.214.622,62	Römorkaj Hizmet Satışları	0,00	0,00	0,00	0,00
Müstahdem	369.998,99	157.127,64	Diğer Hizmet Satışları	0,00	0,00	0,00	0,00
Tahliye personeli	0,00	0,00	<b>Gemi Kurtarma Hizmet Satışları Toplamı</b>	<b>0,00</b>	<b>0,00</b>	<b>0,00</b>	<b>0,00</b>
Fener Personeli	569.662,48	284.668,89	<b>Denizde Can ve Mal Emniyeti Hizm.Toplamı</b>	<b>17.893.473,54</b>	<b>1.799.023,50</b>	<b>18.601.861,14</b>	<b>20.400.884,64</b>
Kap.Dışı Kara personeli	803.362,25	987.147,28	Fener ve Tahliye Vade Farkı Gelirleri		0,00	0,00	0,00
Tayfa	198.029,80	0,00	Telsiz İşletmeleri Gelirleri				
Zabitan	70.102,92	18.383,75	<b>SATIŞLAR TOPLAMI</b>	<b>17.893.473,54</b>	<b>1.799.023,50</b>	<b>18.601.861,14</b>	<b>20.400.884,64</b>
Kap.Dışı Deniz personeli	0,00	0,00	<b>SATIŞTAN İADELER (-)</b>	<b>(26.273,14)</b>			<b>0,00</b>
<b>Personel Ücret ve Giderleri Toplamı</b>	<b>4.696.097,42</b>	<b>4.661.950,18</b>	<b>DİĞER İNDİRİMLER (-)</b>	<b>(1.788.684,78)</b>			<b>(2.040.088,46)</b>
<b>DIŞARDAN SAĞLANAN FAYDA VE HİZMETLER</b>			<b>FAALİYET İÇİ GELİRLER TOPLAMI</b>	<b>16.078.515,62</b>			<b>18.360.796,18</b>
Elektrik ve Su Giderleri	107.749,63	75.651,84	<b>DİĞ.FAAL.OLAĞAN GEL.VE KÂR.</b>				
Haberleşme Giderleri	36.632,40	39.577,18	Faiz Gelirleri	74.604,82			111.086,18
Bakım ve Onarım Giderleri	64.272,41	19.466,11	Komisyon Gelirleri	0,00			
Taşıma ve Temizlik Giderleri	109.816,56	75.935,74	Konusu Kalmayan Karşılıklar	16.482,12			12.643,58
Diğer Giderler	74.469,56	70.054,31	Kambiyo Karları	0,00			
<b>Dişarıdan Sağlanan Fayda ve Hizmetler Toplamı</b>	<b>392.940,56</b>	<b>280.685,18</b>	Şartname Satış Gelirleri	76,28			
<b>ÇEŞİTLİ GİDERLER</b>			Faal.İl.Diğ.Olağan Gel. ve Kar.	3.500,00			394,85
Sigorta Giderleri	0,00	21.198,17	<b>OLAĞANDIŞI GELİR VE KÂRLAR</b>				
Diğer Çeşitli Giderler	95.433,27	63.117,37	<b>ÖNCEKİ DÖNEM GELİR VE KÂR.</b>	0,00			
<b>Çeşitli Giderler Toplamı</b>	<b>95.433,27</b>	<b>84.315,54</b>	Önceki Dönemlere Ait Gemi Kurtarma Gelirleri	0,00			0,00
<b>VERGİ, RESİM VE HARÇLAR</b>	<b>1.077,69</b>	<b>1.576,47</b>	Önceki Dönemlere Ait Fener ve Tahliye Gelirleri	0,00			0,00
<b>AMORTİSMAN VE TÜKENME PAYLARI</b>			Önceki Dönemlere Ait Diğer Gelirler	44.194,69			0,00
Amortisman Giderleri	169.417,44	162.851,24	<b>DİĞ.OLAĞANDIŞI GELİR VE KÂR.</b>				
Tükenme Payları	0,00	0,00	Fen. Tah. Ücr.Brç.Zam.Öd.Ned.tah.ol.Cz. Gel.	0,00			0,00
<b>Amortisman ve Tükenme Payları Toplamı</b>	<b>169.417,44</b>	<b>162.851,24</b>	Söz.Hük.Yer.Get.Nd.Tah.ol.Ceza Gel.	0,00			0,00
<b>FAALİYET İÇİ GİDERLER TOPLAMI</b>	<b>5.381.694,65</b>	<b>5.210.909,31</b>	Diğer Olağandışı Gelir ve Kârlar	7.439,23			0,00
<b>DİĞER FAALİYETLERDEN OLAĞAN GİDER VE ZARAR.</b>			<b>FAALİYET DIŞI TOPLAMI</b>	<b>146.297,14</b>			<b>124.124,61</b>
Diğer Olağan Gider ve Zararlar	0,00	0,00					
Şüpheli Ticari Alacaklar Karşılık Giderleri	53.700,07	16.047,75	<b>GELİRLER GENEL TOPLAMI</b>	<b>16.224.812,76</b>			<b>18.484.920,79</b>
Kambiyo Zararları	0,00	0,00	<b>ZARAR</b>				
Enflasyon Düzeltme	0,00	0,00	<b>DENGE</b>	<b>16.224.812,76</b>			<b>18.484.920,79</b>
<b>Diğ.Faal.Olağan Gider ve Zararlar Toplamı</b>	<b>53.700,07</b>	<b>16.047,75</b>					
<b>FINANSMAN GİDERLERİ</b>							
<b>OLAĞANDIŞI GİDER VE ZARARLAR</b>							
Önceki Dön.Gid.ve Zarar.	0,00	45.102,97					
Diğ.Olağandışı Gid.ve zarar.	2.268,98	3.076,25					
<b>FAALİYET DIŞI TOPLAMI</b>	<b>55.969,05</b>	<b>64.226,97</b>					
<b>GİDERLER GENEL TOPLAMI</b>	<b>5.437.663,70</b>	<b>5.275.136,28</b>					
<b>KÂR</b>	<b>10.787.149,06</b>	<b>13.209.784,51</b>					
<b>DENGE</b>	<b>16.224.812,76</b>	<b>18.484.920,79</b>					



**Tablo 24. İZMİR İŞLETME MÜDÜRLÜĞÜ GELİR TABLOSU**

		<b>2014 FİİLİ</b>	<b>2015 FİİLİ</b>
<b>60</b>		17.893.473,54	20.400.884,64
<b>600</b>	1-Yurtiçi satışlar	1.578.273,01	1.799.023,50
<b>601</b>	2-Yurtdışı satışlar	16.315.200,53	18.601.861,14
<b>602</b>	3-Diğer Gelirler	0,00	0,00
<b>61</b>	<b>B-SATIŞ İNDİRİMLERİ (-)</b>	1.814.957,92	2.040.088,46
<b>610</b>	1-Satıştan İndirimler	26.273,14	0,00
<b>611</b>	2-Satış İskontoları	0,00	0,00
<b>612</b>	3-Diğer İndirimler	1.788.684,78	2.040.088,46
	<b>C-NET SATIŞLAR</b>	16.078.515,62	18.360.796,18
<b>62</b>	<b>D-SATIŞLARIN MALİYETİ (-)</b>	1.922.493,37	5.210.909,31
<b>620</b>	1-Satılan Mamuller Maliyeti	0,00	0,00
<b>621</b>	2-Satılan Ticari Mallar Maliyeti	0,00	0,00
<b>622</b>	3-Satılan Hizmet Maliyeti	1.922.493,37	5.210.909,31
<b>623</b>	4-Diğer Satışların Maliyeti	0,00	0,00
	<b>BRÜT SATIŞ KÂRI VEYA ZARARI</b>	14.156.022,25	13.149.886,87
<b>63</b>	<b>E-FAALİYET GİDERLERİ (-)</b>	3.459.201,28	0,00
<b>630</b>	1-Araştırma Geliştirme Giderleri	0,00	0,00
<b>631</b>	2-Pazarlama, Satış ve Dağıtım Giderleri	0,00	0,00
<b>632</b>	3-Genel Yönetim Giderleri	3.459.201,28	0,00
	<b>FAALİYET KÂRI VEYA ZARARI</b>	10.696.820,97	13.149.886,87
<b>64</b>	<b>F-DİĞER FAAL.OLAĞAN GEL.VE KÂRLAR</b>	94.663,22	124.124,61
<b>642</b>	1-Faiz Gelirleri	74.604,82	111.086,18
<b>643</b>	2-Komisyon Gelirleri	0,00	0,00
<b>644</b>	3-Konusu Kalmayan Karşılıklar	16.482,12	12.643,58
<b>646</b>	4-Kambiyo Kârları	0,00	0,00
<b>647</b>	5-Enflasyon Düzeltme	0,00	0,00
<b>649</b>	6-Faaliyet İlgili Diğer Olağan Gelir ve Kârlar	3.576,28	394,85
<b>65</b>	<b>G-DİĞER FAAL.OLAĞAN GİD.VE ZARARLAR (-)</b>	53.700,07	16.047,75
<b>653</b>	1-Komisyon Giderleri	0,00	0,00
<b>654</b>	2-Karşılıklı Giderleri	53.700,07	16.047,75
<b>656</b>	3-Kambiyo Zararları	0,00	0,00
<b>657</b>	4-Enflasyon Düzeltmesi	0,00	0,00
<b>659</b>	5-Diğer Olağan Gider ve Zararlar	0,00	0,00
<b>66</b>	<b>H-FİNANSMAN GİDERLERİ (-)</b>	0,00	0,00
<b>660</b>	1-Kısa Vadeli Borçlanma Giderleri	0,00	0,00
<b>661</b>	2-Uzun Vadeli Borçlanma Giderleri	0,00	0,00
	<b>OLAĞAN KÂR VEYA ZARAR</b>	10.737.784,12	13.257.963,73
<b>67</b>	<b>I-OLAĞANDIŞI GELİR VE KÂRLAR</b>	51.633,92	0,00
<b>671</b>	1-Önceki Dönem Gelir ve Kârları	44.194,69	0,00
<b>679</b>	2-Diğer Olağandışı Gelir ve Kârlar	7.439,23	0,00
<b>68</b>	<b>J-OLAĞANDIŞI GİDER VE ZARARLAR (-)</b>	2.268,98	48.179,22
<b>680</b>	1-Çalışmayan Kısım Gider ve Zararları	0,00	0,00
<b>681</b>	2-Önceki Dönem Gider ve Zararları	0,00	45.102,97
<b>689</b>	3-Diğer Olağandışı Gider ve Zararlar	2.268,98	3.076,25
<b>690</b>	<b>DÖNEM KÂRI VEYA ZARARI</b>	10.787.149,06	13.209.784,51
<b>691</b>	<b>K-DÖN.KÂRI VERGİ VE DİĞ.YASAL YÜK.KARŞ. (-)</b>	0,00	0,00
<b>692</b>	<b>DÖNEM NET KÂRI VEYA ZARARI</b>	10.787.149,06	13.209.784,51

## B. AKTİF VE PASİF HESAPLARIN TAHLİLİ

### I- DÖNEN VARLIKLAR

**10- HAZIR DEĞERLER:** **239.336.216,36 TL**

2015 yılsonu itibariyle kasa ve bankalarda bulunan nakdi varlıkları ifade etmektedir

<b>100. Kasa</b>	:	<b>8.077,09 TL</b>
<b>101. Alınan Çekler</b>	:	
<b>102. Bankalar</b>	:	<b>239.274.786,04 TL</b>
Yurtiçi bankalardaki para durumumuzu ifade etmektedir.		
<b>Vadesiz Hesaplar</b>	:	<b>22.761.815,18 TL</b>
- Vadesiz Türk Lirası mevduat	:	7.250.954,53 TL
- Vadesiz döviz tevdiat	:	15.510.860,65 TL
<b>Vadeli Hesaplar</b>	:	<b>202.082.970,86 TL</b>
- Vadeli Türk Lirası mevduat	:	202.082.970,86 TL

**Günlük Vadeli mevduat** **14.430.000,00 TL**

BANKALAR	VADESİZ TL	VADELİ TL	GÜNLÜK VADELİ TL	TOPLAM TL
T.C.ZİRAAT BANKASI A.Ş.	3.386,94	46.065.000,00	0,00	46.068.386,94
T.HALK BANKASI A.Ş.	1.703,46	50.960.616,52	0,00	50.962.319,98
T.VAKIFLAR BANKASI T.A.O	7.236.376,72	105.057.354,34	14.430.000,00	126.723.731,06
PTT BANK	9.487,41	0,00	0,00	9.487,41
<b>TOPLAM</b>	<b>7.250.954,53</b>	<b>202.082.970,86</b>	<b>14.430.000,00</b>	<b>223.763.925,39</b>

BANKALAR	VADESİZ DÖVİZ	VADELİ DÖVİZ	GÜNLÜK VADELİ DÖVİZ	TOPLAM DÖVİZ
T.C.ZİRAAT BANKASI A.Ş.	3.202.958,91	0,00	0,00	3.202.958,91
T.HALK BANKASI A.Ş.	0,00	0,00	0,00	0,00
T.VAKIFLAR BANKASI T.A.O	12.307.901,74	0,00	0,00	12.307.901,74
<b>TOPLAM</b>	<b>15.510.860,65</b>	<b>0,00</b>	<b>0,00</b>	<b>15.510.860,65</b>
<b>GENEL TOPLAM</b>	<b>22.761.815,18</b>	<b>202.082.970,86</b>	<b>14.430.000,00</b>	<b>239.274.786,04</b>

<b>103. Verilen Çekler ve Ödeme Emirleri (-)</b>	:	<b>0,00</b>
<b>108. Diğer Hazır Değerler</b>	:	<b>53.353,23 TL</b>
<b>11- MENKUL KIYMETLER</b>	:	
<b>110. Hisse senetleri</b>	:	<b>0,00</b>
<b>111. Özel Kesim Tahvil, Senet ve Bonolar</b>	:	<b>0,00</b>
<b>112. Kamu Kesim Tahvil, Senet ve Bonolar</b>	:	<b>0,00</b>
<b>118. Diğer Menkul Kıymetler</b>	:	<b>0,00</b>
<b>119. Menkul Kıymetler Değer Düşüklüğü Karşılığı (-)</b>	:	<b>0,00</b>

**12- TİCARİ ALACAKLAR:****8.672.431,23 TL**

Faaliyetlerimiz ile ilgili ticari ilişkilerden kaynaklanan kısa vadeli alacaklarımızın 2015 yılı sonu itibariyle net tutarını ifade etmektedir

**120. Alıcılar** : **6.574.326,35 TL**

Faaliyet konusunu oluşturan hizmet satışlarından kaynaklanan kısa vadeli senetsiz ticari alacaklarımızın 2015 yılı sonu itibariyle durumunu göstermektedir.

**RESMİ DAİRELERDEN ALACAKLAR** : **0,00**

**KİT'LERDEN ALACAKLAR** : **34.189,75 TL**

- Kamu İşletmeleri 20.376,93 TL

- Diğer Kamu Kurum Ve Kuruluşları 13.812,82 TL

**Y.İÇİ GERÇEK KİŞİLERDEN ALACAKLAR** 391.541,32 TL

**Y.İÇİ TÜZEL KİŞİLERDEN ALACAKLAR** : **2.387.783,16 TL**

- İlgili tarifeler gereği ücretlerini belli bir süre içerisinde ödemeleri için borç tebligatı yapılan tüzel kişilerden 2015 sonu itibariyle alacaklarımızı içermektedir.

**Y. DIŞI TÜZEL KİŞİLERDEN ALACAKLAR** 3.760.812,12 TL

**122. Alacak Senetleri Reeskont(-)** :

**121. Alacak Senetleri** :

**126. Verilen Depozito ve Teminatlar** :

**127. Diğer Ticari Alacaklar** : **2.098.104,87 TL**

-Zamanında tahsil edilemediğinden Hukuk Baş müşavirliğine intikal ettirilen ancak 31.12.2015 tarihi itibariyle dava ve icra safhasında bulunmayan ticari alacaklar tutarı.

**128. Şüpheli Ticari Alacaklar** : **10.378.948,45 TL**

-Zamanında tahsil edilemeyen ticari alacaklarımızdan kanuni takibe intikal ettirilen tutar.

**129. Şüpheli Ticari Alacaklar Karşılığı (-)** : **10.378.948,45 TL**

- Kanuni takipteki alacaklar karşılığı tutarı

**13- DİĞER ALACAKLAR****34.459.021,10 TL**

En çok bir yıl içinde tahsil edilmesi düşünülen senetsiz alacakların 2015 yılı sonu itibariyle tutarını içermektedir.

**131. Ortaklardan Alacaklar** : **0,00**

**132. İştiraklerden Alacaklar** : **220.568,63 TL**

**133. Bağlı Ortaklıklardan Alacaklar** : **0,00**

**135. Personelden Alacaklar** : **188.902,76 TL**

- Ücret ve diğer istihkaklardan 87.562,79 TL

- Personelden diğer alacaklar 42.337,61 TL

- Devreden SSK Alacakları 59.002,36 TL

<b>136. Diğer Çeşitli Alacaklar</b>		<b>33.754.417,76 TL</b>
- Kamu İşletmeleri	4.128,67 TL	
-Diğer Kamu kurum ve Kuruluşlar	2.827.945,20 TL	
- Yurt içi Tüzel Kişilerden Alacaklar	159.559,11 TL	
- Asgari Geçim İndirimi	253.365,24 TL	
- Ayrılan Personelden Alacaklar	14.690,00 TL	
- Diğer çeşitli alacaklar	30.494.729,54 TL	
-2010 yılına ait geri alınacak KDV	1.619.863,82 TL	
-2011 yılına ait geri alınacak KDV	4.302.414,36 TL	
-2012 yılına ait geri alınacak KDV	5.887.710,03 TL	
-2013 yılına ait geri alınacak KDV	5.861.308,92 TL	
-2014 yılına ait geri alınacak KDV	7.475.481,49 TL	
-2015 yılına ait geri alınacak KDV	5.347.950,92 TL	
<b>137. Diğer Alacak Senetleri Reeskontu (-)</b>	:	0,00
<b>138. Şüpheli Diğer Alacaklar</b>	:	<b>295.131,95 TL</b>
<b>139. Şüpheli Diğer Alacaklar Karşılığı (-)</b>	:	0,00

**15- STOKLAR** : **3.443.560,84 TL**

Gemilerin bunker ve kumanyalıklarında yedek, sıvı ve katı yakıt, yiyecek ve içecek malzemelerinin 2015 yılsonu itibariyle tutarlarını içermektedir.

<b>150. İlk madde ve malzeme</b>		<b>3.181.482,99 TL</b>
- Akaryakıtlar	96.788,08 TL	
- Yiyecek, içecek, malzeme	638.193,20 TL	
- Gemi Bunkerlerindeki Stoklar	2.446.501,71 TL	
<b>151. Yarı mamuller</b>	:	0,00
<b>152. Mamuller</b>	:	0,00
<b>153. Ticari Mallar</b>	:	0,00
<b>157. Diğer Stoklar</b>	:	<b>177,85 TL</b>
<b>158. Stok Değer Düşüklüğü Karşılığı</b>	:	0,00
<b>159. Verilen sipariş avansları</b>	:	<b>262.000,00 TL</b>

Stokların yıl içindeki hareketi, STOK Tablosunda gösterilmiştir.

**Tablo 25. AMBARLAR ve GEMİLERDEKİ MALZEME HAREKETİ STOKLAR TABLOSU**

TL

STOKLAR		Bir Önceki	Cari Yıl		
Hesap No	Hesap adı	Yıl sonu	Giren	Çıkan	Yıl sonu
		1	2	3	4(1+2-3)
150.	<b>İLK MADDE VE MALZEME</b>				
150.01	Kömürler	0,00	0,00	0,00	0,00
150.02	Sıvı Yakıtlar	116.404,16	18.917.238,98	18.936.855,06	96.788,08
150.03	Diğer yakıtlar	0,00	0,00	0,00	0,00
150.04	Yağlar	0,00	411.322,70	411.322,70	0,00
150.05	Boyalar	4.931,25	287.975,22	181.294,29	111.612,18
150.06	Ağaç malzemesi	0,00	77.869,80	77.869,80	0,00
150.07	Madeni Malzeme	0,00	174.583,68	174.583,68	0,00
150.08	Toprak sınai malzemesi	1.426,95	32.156,94	32.734,44	849,45
150.09	Bitki. ve Hay.,Elyaf ve Mamüller	12.812,26	192.426,81	180.053,58	25.185,49
150.10	Yiyecek , içecek	0,00	889.535,77	889.535,77	0,00
150.11	Giyecek	683.531,49	75.872,05	570.070,50	189.333,04
150.12	Muayene-Tah.ve Ted.Malz.	0,00	11.845,67	11.820,27	25,40
150.13	Kırtasiye	24.913,25	236.512,29	211.184,17	50.241,37
150.14	Basılı kağıt	904,68	49.900,40	49.947,82	857,26
150.15	Elektrik Malzemesi	7.837,02	134.092,77	134.559,86	7.369,93
150.16	Temizlik malzemesi	25.809,27	80.409,88	86.349,36	19.869,79
150.17	Kimyasal Malzeme	1.350,00	77.156,64	76.582,39	1.924,25
150.18	Aletler,Hırdavatlar	5.271,24	56.396,37	56.952,77	4.714,84
150.19	Diğer Çeşitli Malzeme	0,00	2.736,00	2.736,00	0,00
150.20	Yedek parçalar	0,00	2.303.324,11	2.077.113,91	226.210,20
	<b>2015 YILI SATINALMA</b>	885.191,57	24.011.356,08	24.161.566,37	734.981,28
150.21	Gemi Bunkerlerindeki stoklar	4.205.621,58	2.446.501,71	4.205.621,58	2.446.501,71
150.22	Gemi Kumanya Bar ve Büf.Stoklar	0,00	0,00	0,00	0,00
150.23	Gem.yedek parça ve malz.stokları	0,00	0,00	0,00	0,00
	<b>GENEL TOPLAM</b>	5.090.813,15	26.457.857,79	28.367.187,95	3.181.482,99

( \* ) - GİRENLERİN TOPLAMI 26.457.857,79 TL'NİN 24.011.356,08 TL'Sİ SATINALMAYI,2.446.501,71 TL'Sİ 2015 YILINDA GEMİ BUNKER VE KUMANYALIKLARINA GİREN YAKIT VE YAĞLAR İLE YİYECEK , İÇECEK TUTARLARINI İFADE ETMEKTEDİR.

( \*\* ) - ÇIKAN DEĞERLERİN TOPLAMI OLAN 28.367.187,95 TL'NİN 24.161.566,37 TL'Sİ SATINALMA; 4.205.621,58 TL'Sİ GEMİ BUNKERLERİ VE KUMANYALIKLARIN ÇIKIŞINI İFADE ETMEKTEDİR.

Tablo 26. 2015 YILI SATINALMA TABLOSU

**SATINALMA  
2015**

İŞ PROGRAMI İLE VERİLEN ÖDENEK		EKLENEN	İNDİRİLEN	ÖDENEK TOPLAMI	GERÇEKLEŞEN SATINALMA	KALAN ÖDENEK
İLK DURUM	REVİZE					

**150- İLK MADDE VE MALZEME**

150.01 Kömürler	8.504,00	2.300,00	0,00	0,00	2.300,00	0,00	2.300,00
150.02 Akaryakıtlar	20.508.635,00	18.957.677,13	0,00		18.957.677,13	18.917.238,98	40.438,15
150.03 Diğer Yakıtlar	33.489,00	12.237,53	0,00	0,00	12.237,53	0,00	12.237,53
150.04 Yağlar	586.682,00	390.204,78	21.117,92	0,00	411.322,70	411.322,70	0,00
150.05 Boyalar	294.779,00	293.908,93	0,00	0,00	293.908,93	287.975,22	5.933,71
150.06 Ağaç Malzemesi	31.413,00	96.512,80		0,00	96.512,80	77.869,80	18.643,00
150.07 Madeni Malzeme	215.034,00	176.194,50		0,00	176.194,50	174.583,68	1.610,82
150.08 Toprak Sınai Malz.	20.195,00	34.782,94		0,00	34.782,94	32.156,94	2.626,00
150.09 Bitki, Hay,Elyaf	75.400,00	194.271,65		0,00	194.271,65	192.426,81	1.844,84
150.10 Yiyecek ve İçecek	1.057.353,00	848.000,00	41.535,77	0,00	889.535,77	889.535,77	0,00
150.11 Giyecek	2.045.547,00	655.258,00	0,00	0,00	655.258,00	75.872,05	579.385,95
150.12 Mua.Tah.Tedavi Malz.	22.070,00	13.000,23	0,00	0,00	13.000,23	11.845,67	1.154,56
150.13 Kırtasiye	109.745,00	241.158,68	0,00	0,00	241.158,68	236.512,29	4.646,39
150.14 Basılı Kağıt	27.814,00	21.410,94	28.489,46	0,00	49.900,40	49.900,40	0,00
150.15 Aydın., Isıtma El.Malz.	383.048,00	172.886,49	0,00	0,00	172.886,49	134.092,77	38.793,72
150.16 Temizlik Malz.	161.943,00	112.567,09	0,00	0,00	112.567,09	80.409,88	32.157,21
150.17 Kimyevi Malzeme	440.678,00	91.104,64	0,00	0,00	91.104,64	77.156,64	13.948,00
150.18 K.alet, Takım, Tech. Malz.	172.742,00	85.989,28	0,00	0,00	85.989,28	56.396,37	29.592,91
150.19 Diğer Çeşitli Malz.	1.093.146,00	845.258,00	0,00	91.143,15	754.114,85	2.736,00	751.378,85
150.20 Yedek Parçalar	3.194.790,00	2.883.777,00	0,00	0,00	2.883.777,00	2.303.324,11	580.452,89
<b>GENEL TOPLAM</b>	<b>30.483.007,00</b>	<b>26.128.500,61</b>	<b>91.143,15</b>	<b>91.143,15</b>	<b>26.128.500,61</b>	<b>24.011.356,08</b>	<b>2.117.144,53</b>

Tablo 27. STOK TABLOSU

(TL)

STOKLAR	2014 YILINDAN DEVİR	GİRİŞLER		ÇIKIŞLAR		2015 YILI DÖNEM SONU
		SATINALMA SURETİYLE	DİĞER GİRİŞLER	İŞLETMECE SARFEDİLEN	DİĞER ÇIKIŞLAR	
150- İLK MADDE VE MALZEME	5.090.813,15	24.011.356,08	2.446.501,71	24.161.566,37	4.205.621,58	3.181.482,99
151- YARI MAMULLER-ÜRETİM						
152- MAMULLER						
153- TİCARİ MALLAR						
157- DİĞER STOKLAR	177,85		0,00		0,00	177,85
<b>T O P L A M .....</b>	<b>5.090.991,00</b>	<b>24.011.356,08</b>	<b>2.446.501,71</b>	<b>24.161.566,37</b>	<b>4.205.621,58</b>	<b>3.181.660,84</b>
159- VERİLEN SİPARİŞ AVANSLARI	17.659,38		26.009.950,04		25.765.609,42	262.000,00
<b>GENEL TOPLAM .....</b>	<b>5.108.650,38</b>	<b>24.011.356,08</b>	<b>28.456.451,75</b>	<b>24.161.566,37</b>	<b>29.971.231,00</b>	<b>3.443.660,84</b>

**18- GELECEK AYLARA AİT GİDERLER ve GELİR TAHAKKUKLARI      2.445.381,42 TL**

Cari dönemde ortaya çıkan, ancak gelecek dönemlere ait olan giderler ile faaliyet dönemine ait olup da kesin borç kaydı hesap döneminden sonra yapılacak gelirlerin 2015 yılı sonu tutarlarını ifade etmektedir.

<b>180. Gelecek Aylara Ait Giderler</b>	:		<b>1.506.905,61 TL</b>
- Gelecek Aylara Ait Kira Gideri	:	713.535,46 TL	
- Gelecek Aylara Ait Sigorta Giderleri	:	793.370,15 TL	
<b>181. Gelir Tahakkukları</b>			<b>938.475,81 TL</b>
-Vade süreleri 2016 yılında bitecek olan mevduat hesaplarına ait faiz gelirlerinin 2015 yılına isabet eden kısmı için yapılan gelir tahakkukları tutarıdır			

**19- DİĞER DÖNEN VARLIKLAR      123.573,45 TL**

Bu hesap grubu, şimdiye kadar belirtilen dönen varlıklar bölümünde yer almayan özellikle kendi bölümlerinde tanımlanmamış olan diğer dönen varlık kalemlerinin 2015 yılı sonu tutarlarını ifade etmektedir.

<b>190. Devreden Katma Değer Vergisi</b>	:		<b>0,00</b>
<b>191. İndirilecek Katma Değer Vergisi</b>	:		<b>0,00</b>
<b>192. Diğer Katma Değer Vergisi</b>	:		<b>0,00</b>
<b>193. Peşin Ödenen Vergi ve Fonlar</b>	:		<b>0,00</b>
<b>195. İş Avansları</b>	:		<b>0,00</b>
- PTT Genel Müdürlüğü kurye gönderme avansı			
<b>196. Personel Avansları</b>	:		<b>0,00</b>
<b>197. Sayım ve Tesellüm Noksanları</b>	:		<b>0,00</b>
<b>198. Diğer Çeşitli Dönen Varlıklar</b>	:		<b>123.573,45 TL</b>
- SSK Primleri anapara gecikme zammı		113.744,29 TL	
-Diğer çeşitli dönen varlıklar		9.829,16 TL	
<b>199. Diğer Dönen Varlıklar Karşılığı (-)</b>	:		<b>0,00</b>



## II- DURAN VARLIKLAR

**22. TİCARİ ALACAKLAR** : **1.706.297,31 TL**

Hesap dönemi içinde paraya dönüşmesi öngörülmeven ve ticari ilişkilerden dolayı ortaya çıkan her türlü senetli, senetsiz uzun vadeli alacakların 2015 yılı sonu itibariyle tutarını ifade etmektedir.

<b>220. Alıcılar</b>	:	<b>0,00</b>
<b>221. Alacak Senetleri</b>	:	<b>0,00</b>
<b>222. Alacak Senetleri Reeskontu ( - )</b>	:	<b>0,00</b>
<b>226. Verilen Depozito ve Teminatlar</b>	:	<b>1.706.297,31 TL</b>

Üçüncü kişilere karşı bir işin yapılmasının üstlenilmesi veya sözleşmenin ya da diğer işlemlerin karşılığı olarak geri alınmak üzere verilen bir yıldan uzun süreli depozitoların 2015 yılı sonu itibariyle tutarını ifade etmektedir.

- Genel Bütçeli Kuruluşlar	:	89,91 TL
- Özel Bütçeli Kuruluşlar	:	300,00 TL
- Düzenleyici ve Denetleyici Kuruluşlar	:	1.514.519,61 TL
- Mahalli İdareler	:	42,52 TL
- Kamu İşletmeleri	:	754,10 TL
- Yurtiçi Tüzel Kişilerden	:	126.886,62 TL
- Diğer Kurum ve Kuruluşlar	:	63.704,55 TL

**229. Şüpheli Ticari Alacaklar Karşılığı ( - )** : **0,00**

**23. DİĞER ALACAKLAR** :

<b>231. Ortaklardan Alacaklar</b>	:	<b>0,00</b>
<b>232. İştiraklerden Alacaklar</b>	:	<b>0,00</b>
<b>233. Bağlı Ortaklıklardan Alacaklar</b>	:	<b>0,00</b>
<b>235. Personelden Alacaklar</b>	:	<b>0,00</b>
<b>236. Diğer Çeşitli Alacaklar</b>	:	<b>0,00</b>
<b>237. Diğer Alacak Senetleri Reeskontu ( - )</b>	:	<b>0,00</b>
<b>239. Şüpheli Diğer Alacaklar Karşılığı ( - )</b>	:	<b>0,00</b>

**24- MALİ DURAN VARLIKLAR :** **2.741.148,42 TL**

**240. Bağlı Menkul Kıymetler :** **0,00**

**242. İştirakler :** **2.741.148,42 TL**

Kuruluşun, Kıbrıs Türk Kıyı Emniyeti ve Gemi Kurtarma Limited Şirketinin sermayesinde % 48,90 nispetinde iştirak payı.

**243. İştiraklere Sermaye Taahhütleri ( - ) :** **0,00**

**244. İştiraklere Sermaye Payları Değer Düşüklüğü Karşılığı ( - ) :** **0,00**

**245. Bağlı Ortaklıklar :** **0,00**

**246. Bağlı Ortaklıklar Sermaye Taahhütleri ( - ) :** **0,00**

**247. Bağlı Ortaklıklar Sermaye Payları Değer Düşüklüğü Karşılığı ( - ) :** **0,00**

**248. Diğer Mali Duran Varlıklar :** **0,00**

**249. Diğer Mali Duran Varlıklar Karşılığı ( - ) :** **0,00**

**25- MADDİ DURAN VARLIKLAR(NET) :** **334.129.088,79 TL**

Cari yılsonu itibariyle maddi duran varlıkların kayıtlı değeri ile birikmiş amortismanları ve net değerleri varlık gruplarına göre şöyledir:

Varlık Grupları	Kayıtlı Değer	257- Hesap Birikmiş Amortisman	Net Değer
250- Arazi ve Arsalar	5.697.134,12	0,00	5.697.134,12
251- Yer altı ve Yerüstü Düz.	139.147.634,95	137.358.153,52	1.789.481,43
252- Binalar	52.572.911,75	23.912.398,06	28.660.513,69
253- Tesis, Makine, Cihazlar	39.655.155,76	26.267.641,53	13.387.514,23
254- Taşıtlar	425.772.278,59	168.421.840,34	257.350.438,25
255- Demirbaşlar	28.800.859,18	18.055.489,54	10.745.369,64
256- Diğer MDV	735.221,33	634.345,18	100.876,15
<b>Toplam</b>	<b>692.381.195,68</b>	<b>374.649.868,17</b>	<b>317.731.327,51</b>
258- Yap.Olan Yatırımlar	16.397.761,28	0,00	16.397.761,28
<b>GENEL TOPLAM</b>	<b>708.778.956,96</b>	<b>374.649.868,17</b>	<b>334.129.088,79</b>

2015 yılında maddi duran varlıklara 83.962.486,60 TL yeni iktisap, 23.943,72 TL naklen gelen ve 63.253.989,75 TL diğer girişler olmak üzere toplam 147.240.420,07 TL girmiş, 4.896.063,94 TL ihraç veya satış ve 23.943,72 TL naklen giden olmak üzere toplam 4.920.007,66 TL çıkmıştır.

## 2015 YILI GİRİŞ VE ÇIKIŞLAR

### **YENİ İKTİSAPLAR**

**147.216.476,35**

NENE HATUN GEMİSİ ENVANTER GİRİŞİ	81.408.443,32 TL
GENEL MÜDÜRLÜK HİZMET BİNASI ALIMI	23.077.500,00 TL
MİNİBÜS ALIMI 4 ADET	410.592,00 TL
ATÖLYE MÜD.AL.DEMİRBAŞ MALZEMELER	370.498,42 TL
TAHLİSİYE VE BOT İSTASYONLARINA ALINAN DEMİRBAŞ MLZ.	175.145,77 TL
MUH.DENİZ VASITALARINA ALINAN DEMİRBAŞ MLZ.	772.619,38 TL
MUHTELİF İSTASYONLARIN TADİLAT VE ONARIMI HARCAMALARI	105.800,00 TL
KILAVUZLUK İSTASYONLARINA ALINAN DEMİRBAŞ MALZEMELER	37.070,50 TL
TELSİZ İŞLETME MÜDÜRLÜĞÜNE AL. DEMİRBAŞ MALZEMELER	20.048,05 TL
İZMİR İŞLETME MÜDÜRLÜĞÜNE AL. DEMİRBAŞ MALZEMELER	7.168,00 TL
İSTANBUL, ÇANAKKALE, İZMİR VE İZMİR G.T.O.A. AL.DEMİRBAŞ MLZ.	272.693,86 TL
ANADOLU HİSARI EĞİTİM TESİSLERİNE AL. DEMİRBAŞ MLZ.	5.092,50 TL
BAKANLAR KURULU KARARI İLE T.D.İ A.Ş. TARAFINDAN KURULUŞUMUZA DEVİR EDİLEN DENİZ VASITALARINA AİT 39.924.444,00 TL TUTARLI KIYMETLERİN VERGİ DAİRESİNCE BELİRLENEN EMSAL DEĞER ARTIŞ FARKI	40.172.134,00 TL
MUHTELİF BİRİMLERE ALINAN DEMİRBAŞ MALZEMELER	381.670,55 TL

### **İHRAÇLAR**

**4.896.063,94 TL**

HAREM KILAVUZLUK İSTASYON BİNASI (YIKILMASI ) TERKİNİ	2.279.407,04 TL
34 BZJ 60 VE 34 KD 457 PLAKALI KAMYONLARIN TERKİNİ	33.562,26 TL
KEM 1 VE KEM 2 BOTUNUN TERKİNİ	2.182.168,70 TL
TAHLİSİYE 1 BOTUNUN TERKİNİ	2.311,50 TL
YAMANLAR RÖMORKÖRÜ TERKİNİ	216.510,00 TL
MUHTELİF EBATLARDA AKÜ TERKİNİ	25.670,00 TL
FENER CİHAZI VE PANEL TERKİNİ	44.750,00 TL
BOT VE TAHLİSİYE İSTASYONLARI MUH.MALZEME TERKİNİ	48.360,13 TL
MUHTELİF MALZEME TERKİNİ	63.324,31 TL

**Tablo 28. MADDİ DURAN VARLIKLAR ve YAPILMAKTA OLAN YATIRIMLARIN HAREKET TABLOSU**

MADDİ DURAN VARLIKLAR	DÖNEM BAŞI	GİREN				ÇIKAN			DÖNEM SONU
		HESAPLAR ARASI VİRMAN	YENİ İKTİSAP	DİĞER	NAKLEN GELEN	HESAPLAR ARASI VİRMAN	İHRAÇ VEYA SATIŞ	NAKLEN GİDEN	
250- ARAZİ VE ARSALAR	5.246.931,28	2.048.339,56	0,00	0,00	0,00	1.598.136,72	0,00	0,00	5.697.134,12
251- YER ALTI VE YERÜSTÜ DÜZENLERİ	139.414.388,69	286.255,10	19.500,00	0,00	0,00	572.508,84	0,00	0,00	139.147.634,95
252- BİNALAR	32.078.537,02	7.407.747,66	37.300,00	23.077.500,00	0,00	7.748.765,89	2.279.407,04	0,00	52.572.911,75
253- TESİS MAKİNE VE CİHAZLAR	27.113.137,32	13.598.245,14	974.400,31	0,00	5.305,00	1.968.217,12	62.409,89	5.305,00	39.655.155,76
254- TAŞITLAR	308.940.325,44	8.979.221,06	81.819.035,32	40.172.134,00	0,00	11.679.684,77	2.458.752,46	0,00	425.772.278,59
255- DEMİRBAŞLAR	37.323.077,21	8.023.293,95	1.060.832,63	4.355,75	17.223,05	17.516.982,13	93.718,23	17.223,05	28.800.859,18
256- DİĞER MADDİ DURAN VARLIKLAR	666.731,06	57.848,25	51.418,34	0,00	1.415,67	39.000,00	1.776,32	1.415,67	735.221,33
<b>TOPLAM</b>	<b>550.783.128,02</b>	<b>40.400.950,72</b>	<b>83.962.486,60</b>	<b>63.253.989,75</b>	<b>23.943,72</b>	<b>41.123.295,47</b>	<b>4.896.063,94</b>	<b>23.943,72</b>	<b>692.381.195,68</b>
258+259 YAPILMAKTA OLAN YATIRIMLAR VE VERİLEN AVANSLAR	66.549.295,61		CARİ YIL HARCAMASI 33.858.952,27				M.D.V. İNTİKAL 83.962.486,60	48.000,00	16.397.761,28
<b>GENEL TOPLAM</b>	<b>617.332.423,63</b>		<b>117.821.438,87</b>	<b>63.253.989,75</b>			<b>83.962.486,60</b>	<b>71.943,72</b>	<b>708.778.956,96</b>

**MADDİ DURAN VARLIKLARIN AMORTİSMANLARININ HAREKET TABLOSU**

MADDİ DURAN VARLIKLAR	DÖNEM BAŞI	GİREN				ÇIKAN			DÖNEM SONU
		HESAPLAR ARASI VİRMAN	GİDER KAYDI	DEVİR	NAKLEN GELEN	HESAPLAR ARASI VİRMAN	İHRAÇ VEYA SATIŞ	NAKLEN GİDEN	
257.02- YER ALTI VE YERÜSTÜ DÜZENLERİ	137.269.722,07	4.388,00	271.678,83	0,00	0,00	187.635,38	0,00	0,00	137.358.153,52
257.03- BİNALAR	23.274.290,80	0,00	2.735.662,96	0,00	0,00	1.214.824,68	882.731,02	0,00	23.912.398,06
257.04- TESİS MAKİNE VE CİHAZLAR	17.105.888,67	4.446.970,92	4.765.984,32	0,00	60,00	0,00	51.202,38	60,00	26.267.641,53
257.05- TAŞITLAR	142.064.160,31	0,00	31.075.012,59	0,00	0,00	3.210.736,68	1.506.595,88	0,00	168.421.840,34
257.06- DEMİRBAŞLAR	14.986.836,17	0,00	3.706.146,70	0,00	2.000,00	552.299,26	85.194,07	2.000,00	18.055.489,54
257.99- DİĞER MADDİ DURAN VARLIKLAR	513.067,61	53.724,35	92.110,80	0,00	1.415,67	23.360,01	1.197,57	1.415,67	634.345,18
<b>TOPLAM</b>	<b>335.213.965,63</b>	<b>4.505.083,27</b>	<b>42.646.596,20</b>	<b>0,00</b>	<b>3.475,67</b>	<b>5.188.856,01</b>	<b>2.526.920,92</b>	<b>3.475,67</b>	<b>374.649.868,17</b>

<b><u>26- MADDİ OLMAYAN DURAN VARLIKLAR</u></b>	:	<b><u>61.667,77 TL</u></b>
260. Haklar	:	810.250,75 TL
261. Şerefiye	:	0,00
262. Kuruluş ve Örgütlenme Giderleri	:	0,00
264-Özel Maliyetler	:	0,00
267. Diğer Maddi Olmayan Duran Varlıklar	:	0,00
268-Birikmiş Amortismanlar( - )	:	( 748.582,98 ) TL
269. Verilen Avanslar	:	0,00
<b><u>27- MADDİ OLMAYAN DURAN VARLIKLAR</u></b>	:	<b>0,00</b>
271. Arama Giderleri	:	0,00
272. Hazırlık ve Geliştirme Giderleri	:	0,00
277. Diğer Özel Tükenmeye Varlıklar	:	0,00
278. Birikmiş Tükenme Payları (-)	:	0,00
279. Verilen Avanslar	:	0,00
<b><u>28- GELECEK YILLARA AİT GİDERLER VE GELİR TAHAKKUKLARI</u></b>	:	<b>0,00</b>
280. Gelecek Yıllara Ait Giderler	:	0,00
281. Gelir Tahakkukları	:	0,00
<b><u>29- DİĞER DURAN VARLIKLAR</u></b>	:	<b>0,00</b>
291. Gelecek Yıllarda İndirilecek KDV	:	0,00
292. Diğer KDV	:	0,00
293. Gelecek Yıllar İhtiyacı Stoklar	:	0,00
294. Elden Çıkarılacak Stoklar ve Maddi Duran Varlıklar	:	0,00
295. Peşin Ödenen Vergi ve Fonlar	:	0,00
297. Diğer Çeşitli Duran Varlıklar	:	0,00
298. Stok Değer Düşüklüğü Karşılığı ( - )	:	0,00
299. Birikmiş Amortismanlar ( - )	:	0,00

Tablo 29. MADDİ OLMAYAN DURAN VARLIKLAR HAREKET TABLOSU

ÖZEL MALİYET GRUPLARI	DÖNEM BAŞI (31.12.2014)	GİREN			ÇIKAN		DÖNEM SONU (31.12.2015)
		HESAPLAR ARASI VİRMAN	YENİ İKTİSAP	DİĞER	İHRAÇ VEYA SATIŞ	DİĞER	
<b>HAKLAR</b>							
- İNCİBUNU KILAVUZLUK İST. İRTİFAK HAKKI	39.906,00	0,00	0,00	0,00	0,00	0,00	39.906,00
<b>DİĞER MADDİ OLMAYAN DURAN VARLIKLAR</b>							
YAZILIM - LOG KAYIT YAZILIMI VEYA DONANIM	0,00	0,00	48.000,00	0,00	0,00	0,00	48.000,00
YAZILIM VE LİSANSLAR	0,00	722.344,75	0,00	0,00	0,00	0,00	722.344,75
<b>TOPLAM</b>	<b>39.906,00</b>	<b>722.344,75</b>	<b>48.000,00</b>	<b>0,00</b>	<b>0,00</b>	<b>0,00</b>	<b>810.250,75</b>

BİRİKMİŞ AMORTİSMAN HAREKET TABLOSU

ÖZEL MALİYET GRUPLARI	DÖNEM BAŞI (31.12.2014)	GİREN			ÇIKAN		DÖNEM SONU (31.12.2015)
		HESAPLAR ARASI VİRMAN	GİDER KAYDI	DİĞER	İHRAÇ VEYA SATIŞ	DİĞER	
<b>HAKLAR</b>							
- İNCİBUNU KILAVUZLUK İST. İRTİFAK HAKKI	31.482,96	0,00	6.317,28	0,00	0,00	0,00	37.800,24
<b>DİĞER MADDİ OLMAYAN DURAN VARLIKLAR</b>							
YAZILIM - LOG KAYIT YAZILIMI VEYA DONANIM	0,00	0,00	24.000,00	0,00	0,00	0,00	24.000,00
YAZILIM VE LİSANSLAR	0,00	684.676,98	2.105,76	0,00	0,00	0,00	686.782,74
<b>TOPLAM</b>	<b>31.482,96</b>	<b>684.676,98</b>	<b>32.423,04</b>	<b>0,00</b>	<b>0,00</b>	<b>0,00</b>	<b>748.582,98</b>

### III- KISA VADELİ YABANCI KAYNAKLAR

En çok bir yıl içerisinde veya faaliyet dönemi sonuna kadar ödenecek yabancı kaynakları içermektedir.

<b><u>30- MALİ BORÇLAR</u></b>	:	<b><u>0,00</u></b>
300. Banka Kredileri	:	0,00
303. Uzun Vadeli Kredilerin Anapara Taksitleri ve Faizleri	:	0,00
304. Tahvil Anapara Borç Taksit ve Faizleri	:	0,00
305. Çıkarılmış Bonolar ve Senetler	:	0,00
308. Menkul Kıymetler İhraç Farkı ( - )	:	0,00
309. Diğer Mali Borçlar	:	0,00

**32- TİCARİ BORÇLAR** : **5.815.667,22 TL**

Ticari ilişkilerden dolayı ortaya çıkan kısa vadeli her türlü ticari borçları içermektedir.

**320. Satıcılar** : **4.459.162,82 TL**

<b>KAMU İŞLETMELERİ</b>	:	<b>97.177,29 TL</b>
-Kamu İktisadi Teşebbüsleri	:	77.080,55 TL
-Belediye İşletmeleri	:	20.096,74 TL

**DİĞER KAMU KURUM VE KURULUŞLARI:** **14.087.43 TL**

<b>YURTIÇİ GERÇEK VE TÜZEL KİŞİLERE BORÇLAR</b>	:	<b>4.347.898,10 TL</b>
- Yurt İçi Gerçek kişilere Borçlar	:	96.432,35 TL
- Yurt İçi Tüzel kişilere Borçlar	:	4.229.473,09 TL
- Yurtdışı Tüzel kişilere Borçlar	:	21.992,66 TL

**321. Borç Senetleri** : **0,00**

**322. Borç Senetleri Reeskontu( - )** : **0,00**

**326. Alınan Depozito ve Teminatlar:** **1.356.504,40 TL**

- Mahalli İdareler	:	3.514,85 TL
- Diğer Kamu Kurum ve Kuruluşları	:	5.862,00 TL
- Yurt içi Gerçek Kişilere	:	100.066,28 TL
- Yurt içi Tüzel Kişilere	:	1.247.061,27 TL

**329. Diğer Ticari Borçlar** : **0,00**

**33- DİĞER BORÇLAR :** **2.113.438,39 TL**

En çok bir yıl içinde ödenmesi düşünülen ve ticari bir nedene dayanmayan borçların cari dönem sonu itibarıyla tutarını içermektedir.

**331. Ortaklara Borçlar** : **0,00**

**332. İştiraklere Borçlar** : **121.374,84 TL**  
K.K.T.C. Sahil Radyo Giderleri

**333. Bağlı Ortaklıklara Borçlar** : **0,00**

**335. Personele Borçlar** : **1.396.929,08 TL**

- Personele Ücret tahakkukları 337.038,36 TL  
- Avukatlar adına tahsil olunan vekâlet ücreti 1.059.657,73 TL  
- Diğer borçlar 232,99 TL

**336. Diğer Çeşitli Borçlar** **595.134,47 TL**

- Özel Bütçeli Kuruluşlar 10.832,08 TL  
- Sosyal Güvenlik Kuruluşları 538.169,62 TL  
- Diğer Kamu Kurum ve Kuruluşları 34.536,07 TL  
- Yurt içi Gerçek Kişilere 6.697,56 TL  
- Yurt içi Tüzel Kişilere 4.899,14 TL

**337. Borç Senetleri Reeskontu( - )** **0,00**

**34- ALINAN AVANSLAR :** **0,00**

**340. Alınan Sipariş Avansları** : **0,00**

**349. Alınan Diğer Avanslar** : **0,00**

**36- ÖDENECEK VERGİ VE DİĞER YÜKÜMLÜLÜKLER:** **41.358.655,82 TL**

Sorumlu veya mükellef sıfatıyla, ödenecek vergi kesintileri, sigorta primi, sendika aidatları, icra kesintileri ve benzeri borçların cari dönem sonu itibarıyla tutarını ifade etmektedir.



<b>360. Ödenecek Vergi ve Fonlar</b>	:	<b>26.177.682,67 TL</b>
- Geçici Vergi		20.430.894,64 TL
- Personel Ücretlerinden Kesilen Gelir Vergisi		5.077.461,64 TL
- Üçüncü Kişilerden Kesilen Gelir Vergisi		36.575,88 TL
- Katma Değer Vergisi		99.148,21 TL
- Damga Vergisi		533.602,30 TL
<b>361. Ödenecek Sosyal Güvenlik Kesintileri</b>	:	<b>5.116.250,15 TL</b>
- Emekli Sandığı Kesintileri		470,90 TL
- SSK Kesintileri		4.721.115,88 TL
- İşveren Hissesi İşsizlik Payı		263.108,86 TL
- İşçi Hissesi İşsizlik Payı		131.554,51 TL
<b>368. Vadesi Geçmiş Ertelenmiş veya Taksitlendirilmiş Vergi ve Diğer Yükümlülükler</b>	:	<b>0,00</b>
<b>369. Ödenecek Diğer Yükümlülükler</b>	:	<b>10.064.723,00 TL</b>
- Hazine Müsteşarlığı Payı% 10 (Gayri safi satış hasılatından)		8.005.634,00 TL
- Denizcilik Müsteşarlığı Payı % 6,5 (Kılavuzluk ve Römorkaj gelirlerinden )		2.051.174,00 TL
- İcra ve Nafaka Kesintiler.		7.915,00 TL
<b><u>37- BORÇ VE GİDER KARŞILIKLARI</u></b>	:	<b><u>17.138,52 TL</u></b>
Cari dönem kurum kazancından tahakkuk eden vergileri ifade etmektedir.		
<b>370. Dönem Karı Vergi ve Diğer Yükümlülükler Karşılığı:</b>		<b>69.050.793,56 TL</b>
- Kurumlar Vergisi		69.050.793,56 TL
<b>371. Dönem Karının Peşin Ödenen Vergi ve Diğer Yükümlülükleri(-):</b>		<b>69.033.655,04 TL</b>
- 2015 yılı geçici vergi tutarı		66.194.634,21 TL
- 2015 yılında banka mevduat faiz gelirlerinden tevkif edilen vergi tutarı		2.839.020,83 TL
<b>372. Kıdem Tazminatı Karşılığı</b>	:	<b>0,00</b>
<b>373. Maliyet Giderleri Karşılığı</b>	:	<b>0,00</b>
<b>379. Diğer Borç ve Gider Karşılıkları</b>	:	<b>0,00</b>
<b><u>38.GELECEK AYLARA AİT GELİRLER ve GİDER TAHAKKUKLARI</u></b>	:	<b><u>640.376,76 TL</u></b>
Cari döneme ait olup ödemesi gelecek aylarda yapılacak giderlerin 2015 yılsonu itibariyle tutarıdır.		
<b>380. Gelecek Aylara ait Gelirler</b>	:	<b>613.117,25 TL</b>
- 2015 yılı için peşin alınan kira gelirleri tutarıdır.	:	
<b>381. Gider Tahakkukları</b>	:	<b>27.259,51 TL</b>
- Personelimize ait muhtelif hakedişler tutarıdır		

**39- DİĞER ÇEŞİTLİ YABANCI KAYNAKLAR : 128.488.662,83 TL**

Özellikle kendi bölümlerinde tanımlanmamış olan diğer kısa vadeli yabancı kaynakların cari dönem sonu itibariyle tutarını içermektedir. Bu gruba dahil hesaplar aşağıda belirtilmiştir.

<b>391. Hesaplanan KDV</b>	:
<b>392. Diğer KDV</b>	:
<b>397. Sayım ve Tesellüm Fazlaları</b>	:

**399. Diğer Çeşitli Yabancı Kaynaklar : 128.488.662,83 TL**

-Muamelesi tekâmül ettirilmek üzere tahsil olunan paralar	3.360.390,12 TL
-Kısa Vadeli Yabancı Kaynaklar:	125.128.272,71 TL
- TDİ'den bedelsiz olarak devralınan maddi duran varlıkların, Kuruluş tarafından rayiç bedeller tespit edilerek geçici olarak kayıtlara alınması	56.917.886,99 TL
- Bakanlar Kurulu Kararı ile Kuruluşumuza devredilen Çanakkale, İstanbul, İzmit ve İzmir TBGTH taşınırılarının kayıtlara alınması.	26.739.547,54 TL
- TDİ den bedelsiz olarak alınan, Deniz Vasıtalarının vergi dairesince belirlenen emsal değer artışı	40.172.134,00 TL
-Diğer Yabancı Kaynaklar:	1.298.704,18 TL

**IV- UZUN VADELİ YABANCI KAYNAKLAR**

<b><u>40- MALİ BORÇLAR</u> :</b>	<b>0,00</b>
<b>400. Banka Kredileri :</b>	<b>0,00</b>
<b>405. Çıkarılmış Tahviller :</b>	<b>0,00</b>
<b>407. Çıkarılmış Diğer Menkul Kıymetler :</b>	<b>0,00</b>
<b>408. Menkul Kıymetler İhraç Farkı ( - ) :</b>	<b>0,00</b>
<b>409. Diğer Mali Borçlar :</b>	<b>0,00</b>
<b><u>42- TİCARİ BORÇLAR</u> :</b>	<b>0,00</b>
<b>420. Satıcılar :</b>	<b>0,00</b>
<b>421. Borç Senetleri :</b>	<b>0,00</b>
<b>422. Borç Senetleri Reeskontu( - ) :</b>	<b>0,00</b>
<b>426. Alınan Depozito ve Teminatlar :</b>	<b>0,00</b>

<b><u>43- DİĞER BORÇLAR</u></b>	:	<b>0,00</b>
431. Ortaklara Borçlar	:	0,00
432. İştiraklere Borçlar	:	0,00
433. Bağlı Ortaklıklara Borçlar	:	0,00
436. Diğer Çeşitli Borçlar	:	0,00
437. Borç Senetleri Reeskontu( - )	:	0,00
438. Kamuya Olan Ertelenmiş veya Taksitlendirilmiş Borçlar	:	0,00
<b><u>44- ALINAN AVANSLAR</u></b>	:	<b>0,00</b>
440. Alınan Sipariş Avansları	:	0,00
449. Alınan Diğer Avanslar	:	0,00
<b><u>47- BORÇ VE GİDER KARŞILIKLARI</u></b>	:	<b>0,00</b>
472. Kıdem Tazminatı Karşılığı	:	0,00
479. Diğer Borç ve Gider Karşılıkları	:	0,00
<b><u>48. GELECEK YIL. AİT GEL. VE GİD. TAHAKKUKLARI</u></b>	:	<b>0,00</b>
480. Gelecek Aylara ait Gelirler	:	0,00
481. Gider Tahakkukları	:	0,00
<b><u>49- DİĞER UZUN VADELİ YABANCI KAYNAKLAR</u></b>	:	<b>0,00</b>
492. Gelecek Yıllara Ait Gelirler	:	0,00
493. Tesise Katılma Payları	:	0,00
499. Diğer Çeşitli Uzun Vadeli Yabancı Kaynaklar	:	0,00

**V- ÖZ KAYNAKLAR :** **448.684.547,14 TL**

**50- ÖDENMİŞ SERMAYE :** **51.094.639,44 TL**

**500. SERMAYE :** **51.094.639,44 TL**

Nominal sermayenin tamamı devlete ait olup 51.094.639,44 milyon Türk Lirasıdır

**501. Ödenmemiş Sermaye(-) :** **0,00**

**502. Sermaye Düzeltmesi Olumlu farkları :** **0,00**

**503. Sermaye Düzeltmesi Olumsuz Farkları (-) :** **0,00**

**52- SERMAYE YEDEKLERİ :** **10.207,60 TL**

**520. Hisse Senetleri İhraç Primleri :** **0,00**

**521. Hisse Senetleri İptal Karları :** **0,00**

**522. Maddi Duran Varlıklar Yeniden Değerleme Artışları :** **0,00**

**523. İştirakler Yeniden Değerleme Artışları :** **10.207,60 TL**

Kıbrıs Türk Kıyı Emniyeti ve Gemi Kurtarma Şti.Ltd.

**524. Maliyet Artış Fonu :** **0,00**

**529. Diğer Sermaye Yedekleri :** **0,00**

**54. KÂR YEDEKLERİ :** **121.687.936,68 TL**

**540. Yasal Yedekler :** **121.687.936,68 TL**

- 233 sayılı KHK'nin 37. Maddesine istinaden ayrılan yasal yedekler tutarı

**541. Statü Yedekleri :** **0,00**

**542. Olağanüstü Yedekler :** **0,00**

**549. Özel Fonlar :** **0,00**

<b><u>57- GEÇMİŞ YILLAR KÂRLARI</u></b>	:	<b>0,00</b>
<b><u>58-GEÇMİŞ YILLAR ZARARLARI (-)</u></b>	:	<b>0,00</b>
<b><u>59- DÖNEM NET KÂRI (ZARARI)</u></b>	:	<b>275.891.763,42 TL</b>
<b>590. Dönem Net Kârı</b>	:	<b>275.891.763,42 TL</b>
- Dönem kârı	:	344.942.556,98 TL
- Dönem kârından tahakkuk eden		
Vergi ve diğer yükümlülükler (-)	:	<b>(69.050.793,56) TL</b>
<b>591. Dönem Net Zararı (-)</b>	:	<b>0,00</b>

### **NAZIM HESAPLAR**

Alınan Teminat Mektupları Tutarı	:	28.755.509,77 TL
Verilen Teminat Mektupları	:	107.426,64 TL
Kanuni Takipteki Alacaklar Tutarı	:	40.657.263,82 TL
Kanuni Takipleri Borçlar Tutarı	:	26.347.078,98 TL
Kanunen Kabul Edilmeyen Giderler Tutarları	:	311.410,83 TL
Diğer Kıymetli Evraklar	:	1.350,99 TL
İzlemeye Tabi Değerler	:	131.271,46 TL
<b>Nazım Hesaplar Toplamı</b>	:	<b>96.311.312,49 TL</b>

C. GELİR - GİDER ve KÂR - ZARAR HESAPLARI

Tablo 30. GELİR-GİDER TABLOSU

GİDER ÇEŞİTLERİ	2014 FİLİ	2015			GELİR ÇEŞİTLERİ	2014 FİLİ	2015 PROGRAM			2015 FİLİ		
		İLK PROGRAM	REVİZE PROGRAM	FİLİ			İLK PROGRAM	REVİZE PROGRAM	YURT İÇİ	YURT DIŞI	TOPLAM	
<b>İLK MADDE VE MALZEME GİDERLERİ</b>					<b>DENİZDE CAN VE MAL EMN.HİZ.</b>							
Yakıt ve Yağ Giderleri	18.976.466,70	21.137.310,00	19.362.419,44	16.953.044,04	Fener hizmet Satışları	248.084.573,14	259.905.582,00	317.315.425,66	23.254.894,09	294.891.885,47	318.146.779,56	
İşletme Malzeme Giderleri	6.209.169,22	6.242.797,00	5.262.823,17	3.774.154,08	Tahliye hizmet Satışları	41.143.993,86	42.727.609,00	49.601.804,96	3.306.400,31	46.116.983,86	49.423.384,17	
<b>İlk madde ve malzeme Giderleri Toplamı</b>	<b>25.185.635,92</b>	<b>27.380.107,00</b>	<b>24.625.242,61</b>	<b>20.727.198,12</b>	<b>Fener ve Tahliye Hizmet Satışları Toplamı</b>	<b>289.228.567,00</b>	<b>302.633.191,00</b>	<b>366.917.230,62</b>	<b>26.561.294,40</b>	<b>341.008.869,33</b>	<b>367.570.163,73</b>	
<b>PERSONEL ÜCRET VE GİDERLERİ</b>					Gemi Kurtarma Hizmet Satışları	10.589.896,89	10.850.000,00	30.800.354,48	741.732,50	39.287.271,72	40.029.004,22	
Yön.Kurulu Başkan ve üyeleri	205.222,08	230.673,00	209.980,51	233.630,63	Kıyavuzluk(Pilotaj) Hizmet Satışları	223.588.328,34	219.032.335,00	269.557.844,82	10.027.841,40	258.238.282,91	268.266.124,31	
Kapsam İçi Kara Personeli	24.752.071,80	26.955.045,60	35.719.363,17	35.541.393,73	Römorkaj Hizmet Satışları	74.621.549,03	72.989.462,00	80.749.871,63	14.756.160,60	66.291.550,61	81.047.711,21	
Müstahdem	5.836.062,43	6.425.039,62	4.115.583,33	4.035.618,88	Diğer Hizmet Satışları	5.283.484,10	7.644.227,00	2.556.822,10	2.296.797,80	407.343,46	2.704.141,26	
Tahliye personeli	6.488.403,05	7.186.988,00	6.584.675,00	6.449.118,93	<b>Gemi Kurtarma Hizmet Satışları Toplamı</b>	<b>314.083.258,36</b>	<b>310.516.024,00</b>	<b>383.664.893,03</b>	<b>27.822.532,30</b>	<b>364.224.448,70</b>	<b>392.046.981,00</b>	
Fener Personeli	5.204.996,14	5.569.647,80	4.485.569,07	4.127.520,70	<b>Denizde Can ve Mal Emniyeti Hizmet Toplamı</b>	<b>603.311.825,36</b>	<b>613.149.215,00</b>	<b>750.582.123,65</b>	<b>54.383.826,70</b>	<b>705.233.318,03</b>	<b>759.617.144,73</b>	
Kap.Dışı Kara personeli	34.024.419,84	36.241.052,35	40.529.973,61	40.021.130,83	<b>Fener ve Tahliye Vade Farkı Gelirleri</b>	<b>0,00</b>	<b>0,00</b>	<b>0,00</b>	<b>0,00</b>	<b>0,00</b>	<b>0,00</b>	
Tayfa	45.000.146,94	47.025.900,69	53.947.743,95	53.895.663,40	<b>Telsiz İşletmeleri Gelirleri</b>	<b>3.245.081,71</b>	<b>4.402.785,00</b>	<b>3.842.785,00</b>	<b>3.688.702,29</b>	<b>0,00</b>	<b>3.688.702,29</b>	
Zabitane	71.679.168,20	73.814.040,50	74.396.546,51	74.176.085,68	<b>SATIŞLAR TOPLAMI</b>	<b>606.556.907,07</b>	<b>617.552.000,00</b>	<b>754.424.908,65</b>	<b>58.072.528,99</b>	<b>705.233.318,03</b>	<b>763.305.847,02</b>	
Kap.Dışı Deniz personeli	16.967.948,47	18.948.884,80	18.392.870,48	17.812.676,38	<b>SATIŞTAN İADELER ( - )</b>	<b>(1.067.214,26)</b>	<b>(2.452.758,00)</b>	<b>(2.405.337,61)</b>			<b>(2.074.576,01)</b>	
Gemi Trafik Hizmetleri	20.005.249,70	21.568.402,36	19.785.274,31	19.686.185,69	<b>Diğer İndirimler ( - )</b>	<b>(80.062.974,25)</b>	<b>(80.776.242,00)</b>	<b>(98.252.117,51)</b>			<b>(99.058.955,32)</b>	
<b>Personel Ücret ve Giderleri Toplamı</b>	<b>230.163.688,65</b>	<b>243.965.674,72</b>	<b>258.167.579,94</b>	<b>255.979.024,85</b>	<b>FAALİYET İÇİ GELİRLER TOPLAMI</b>	<b>525.426.718,56</b>	<b>534.323.000,00</b>	<b>653.767.453,53</b>			<b>662.172.315,69</b>	
<b>DIŞARDAN SAĞLANAN FAYDA VE HİZMETLER</b>					<b>Diğ.FAAL.OLAĞAN GEL.VE KÂR.</b>							
Elektrik ve Su Giderleri	3.288.341,65	3.714.575,00	3.568.577,45	3.339.055,74	Faiz Gelirleri	13.562.695,38	11.817.000,00	21.160.995,13			22.446.872,21	
Haberleşme Giderleri	1.826.273,51	2.128.142,00	2.433.700,55	1.877.715,31	Komisyon Gelirleri	0,00	0,00	0,00			0,00	
Bakım ve Onarım Giderleri	5.631.724,12	7.438.579,00	10.190.408,57	8.002.106,82	Konusu Kalmayan Karşılıklar	1.510.382,11	3.650.000,00	2.293.854,21			2.396.703,64	
Taşınma ve Temizlik Giderleri	1.782.797,02	2.082.214,00	2.049.494,01	1.964.516,77	Kambyo Karları	71.642,20	0,00	1.991.463,21			1.354.211,26	
Diğer Giderler	4.657.534,46	3.906.144,00	5.961.378,42	5.706.595,91	Şartname Satış Gelirleri	18.593,30	80.150,00	20.020,00			11.291,31	
<b>Dişarıdan Sağlanan Fayda ve Hizmetler Toplamı</b>	<b>17.186.670,76</b>	<b>19.269.654,00</b>	<b>24.203.559,00</b>	<b>20.889.990,55</b>	Faal.İl.İğ.Olağan Gel. ve Kar.	6.833.341,00	11.806.000,00	6.581.393,75			5.834.951,66	
<b>ÇEŞİTLİ GİDERLER</b>					<b>OLAĞANDIŞI GELİR VE KÂRLAR</b>							
Sigorta Giderleri	3.371.084,49	4.350.642,00	4.421.498,95	4.052.603,28	<b>ÖNCEKİ DÖNEM GELİR VE KÂR.</b>							
Diğer Çeşitli Giderler	8.123.626,67	10.159.753,28	12.746.511,32	11.261.000,17	Önceki Dönemlere Ait Gemi Kurtarma Gelirleri	0,00	0,00	0,00				
<b>Çeşitli Giderler Toplamı</b>	<b>11.494.711,16</b>	<b>14.510.395,28</b>	<b>17.168.010,27</b>	<b>15.313.603,45</b>	Önceki Dönemlere Ait Fener ve Tahliye Gelirleri	89.896,92	0,00	0,00			0,00	
<b>VERGİ, RESİM VE HARÇLAR</b>					Önceki Dönemlere Ait Diğer Gelirler	909.176,94	5.222.850,00	5.597.790,66			6.835.493,86	
Amortisman ve Tükenme Payları	28.720.289,96	28.330.190,00	44.854.002,52	42.684.230,89	<b>Diğ.OLAĞANDIŞI GELİR VE KÂR.</b>							
Tükenme Payları	623.651,58	114.810,00	0,00	0,00	Fen.Tah.Ücr.Brç.Zam.Öd.Ned.tah.ol.Cz. Gel.	0,00	0,00	0,00			6.538,19	
<b>Amortisman ve Tükenme Payları Toplamı</b>	<b>29.343.941,54</b>	<b>28.445.000,00</b>	<b>44.854.002,52</b>	<b>42.684.230,89</b>	Söz.Hük.Yer.Get.Nd.Tah.ol.Ceza Gel.	207.965,05	350.000,00	6.552.673,58			6.497.357,26	
<b>FAALİYET İÇİ GİDERLER TOPLAMI</b>	<b>314.164.977,22</b>	<b>334.033.000,00</b>	<b>370.129.483,54</b>	<b>356.517.610,96</b>	Diğer Olağandışı Gelir ve Kârlar	701.544,86	1.585.000,00	433.697,30			993.817,42	
<b>Diğer FAALİYETLERDEN OLAĞAN GİDER VE ZARAR.</b>					<b>FAALİYET DIŞI TOPLAMI</b>	<b>23.905.237,76</b>	<b>34.511.000,00</b>	<b>44.631.887,84</b>			<b>46.377.236,81</b>	
Diğer Olağan Gider ve Zararlar	2.233.093,53	3.826.000,00	2.010.458,00	1.817.540,38								
Şüpheli Ticari Alacaklar Karşılık Giderleri	3.025.036,47	7.551.000,00	2.173.492,46	2.428.908,70	<b>GELİRLER GENEL TOPLAMI</b>	<b>549.331.956,32</b>	<b>568.834.000,00</b>	<b>698.399.341,37</b>			<b>708.549.552,50</b>	
Kambyo Zararları	401.879,89	0,00	250.365,54	478.546,66	<b>ZARAR</b>	<b>0,00</b>	<b>0,00</b>	<b>0,00</b>			<b>0,00</b>	
Enflasyon Düzeltme	0,00	0,00	0,00	0,00	<b>DENGE</b>	<b>549.331.956,32</b>	<b>568.834.000,00</b>	<b>698.399.341,37</b>			<b>708.549.552,50</b>	
<b>Diğ.Faal.Olağan Gider ve Zararlar Toplamı</b>	<b>5.660.009,89</b>	<b>11.377.000,00</b>	<b>4.434.316,00</b>	<b>4.724.995,74</b>								
<b>FINANSMAN GİDERLERİ</b>												
<b>OLAĞANDIŞI GİDER VE ZARARLAR</b>												
Önceki Dön.Gid.ve Zarar.	825.012,50	1.886.672,00	1.115.784,81	1.103.783,50								
Diğ.Olağandışı Gid.ve zarar.	336.964,57	327.328,00	1.370.525,06	1.260.605,32								
<b>FAALİYET DIŞI TOPLAMI</b>	<b>6.821.986,96</b>	<b>13.591.000,00</b>	<b>6.920.625,87</b>	<b>7.089.384,56</b>								
<b>GİDERLER GENEL TOPLAMI</b>	<b>320.986.964,18</b>	<b>347.624.000,00</b>	<b>377.050.109,41</b>	<b>363.606.995,52</b>								
<b>KÂR</b>	<b>228.344.992,14</b>	<b>221.210.000,00</b>	<b>321.349.231,96</b>	<b>344.942.556,98</b>								
<b>DENGE</b>	<b>549.331.956,32</b>	<b>568.834.000,00</b>	<b>698.399.341,37</b>	<b>708.549.552,50</b>								

GELİR ÇEŞİTLERİ	2014 FİİLİ	2015		
		İLK PROGRAM	REVİZE PROGRAM	FİİLİ
<b>600-YURT İÇİ SATIŞLAR</b>				
01- Fener hizmet satışları	17.147.059,71	21.418.029,00	23.624.638,00	23.254.894,09
02- Tahlisiye hizmet satışları	2.914.088,87	2.954.521,00	3.274.466,00	3.306.400,31
03- Gemi Kurtarma hiz.satışları	332.686,00	3.000.000,00	743.232,50	741.732,50
04- Romörkaj hizmet satışları	11.707.266,15	13.094.259,00	13.829.874,00	14.756.160,60
05- Pilotaj hizmet satışları	6.277.486,29	6.876.369,00	9.868.565,08	10.027.011,96
05.02- Palamar Hizmetleri Geliri	1.214,34	3.000,00	4.000,00	829,44
07- Diğer hizmet satışları	4.862.671,55	6.765.255,00	2.221.380,57	2.296.797,80
08- Telsiz İşletme Gelirleri	3.245.081,71	4.402.785,00	3.842.785,00	3.688.702,29
- Yurtiçi Satışlar Toplamı	46.487.554,62	58.514.218,00	57.408.941,15	58.072.528,99
<b>601-YURT DIŞI SATIŞLAR</b>				
01- Fener hizmet satışları	230.937.513,43	238.487.553,00	293.690.787,66	294.891.885,47
02- Tahlisiye hizmet satışları	38.229.904,99	39.773.088,00	46.327.338,96	46.116.983,86
03- Gemi Kurtarma hiz.satışları	10.257.210,89	7.850.000,00	30.057.121,98	39.287.271,72
04- Romörkaj hizmet satışları	62.914.282,88	59.895.203,00	66.919.997,63	66.291.550,61
05- Pilotaj hizmet satışları	217.310.842,05	212.155.966,00	259.689.279,74	258.226.537,72
05.02- Palamar Hizmetleri Geliri	419.598,21	875.972,00	12.095,16	11.745,19
07- Diğer hizmet satışları	0,00	0,00	319.346,37	407.343,46
- Yurtdışı toplamı	560.069.352,45	559.037.782,00	697.015.967,50	705.233.318,03
Satışlar Toplamı ( 600+601)	606.556.907,07	617.552.000,00	754.424.908,65	763.305.847,02
<b>610-SATIŞTAN İADELER ( - )</b>				
01- Deniz.Mışt.öden Komisyon Bed.	(30.790,04)	(80.702,00)	0,00	0,00
02- Fener Tahlisiye İadeleri	(167.093,01)	(271.283,00)	(562.637,61)	(437.511,67)
03- Römorkaj ve Kılavuzluk Hizmetlerine Uygü.İndirim	(869.331,21)	(2.100.773,00)	(1.842.700,00)	(1.637.064,34)
- Satıştan İadeler toplamı ( - )	(1.067.214,26)	(2.452.758,00)	(2.405.337,61)	(2.074.576,01)
<b>612-DİĞER İNDİRİMLER ( - )</b>				
01- Gayri Safi Satış Hasılatından % 10 indirim ( - )	(60.649.100)	(61.755.200,00)	(75.442.490,87)	(76.321.112,00)
02- Gayri Safi Satış Hasılat. %6,5 indirim ( - )	(19.384.668,52)	(18.981.417,00)	(22.770.001,57)	(22.704.645,00)
03- Gayri Safi Satış Hasılat. % 1 indirim Evrensel Hizm.Fonu	(29.205,73)	(39.625,00)	(39.625,07)	(33.198,32)
- Diğer İndirimler toplamı ( - )	(80.062.974,25)	(80.776.242,00)	(98.252.117,51)	(99.058.955,32)
<b>- FAALİYET İÇİ GELİRLER TOPLAMI</b>	525.426.718,56	534.323.000,00	653.767.453,53	662.172.315,69

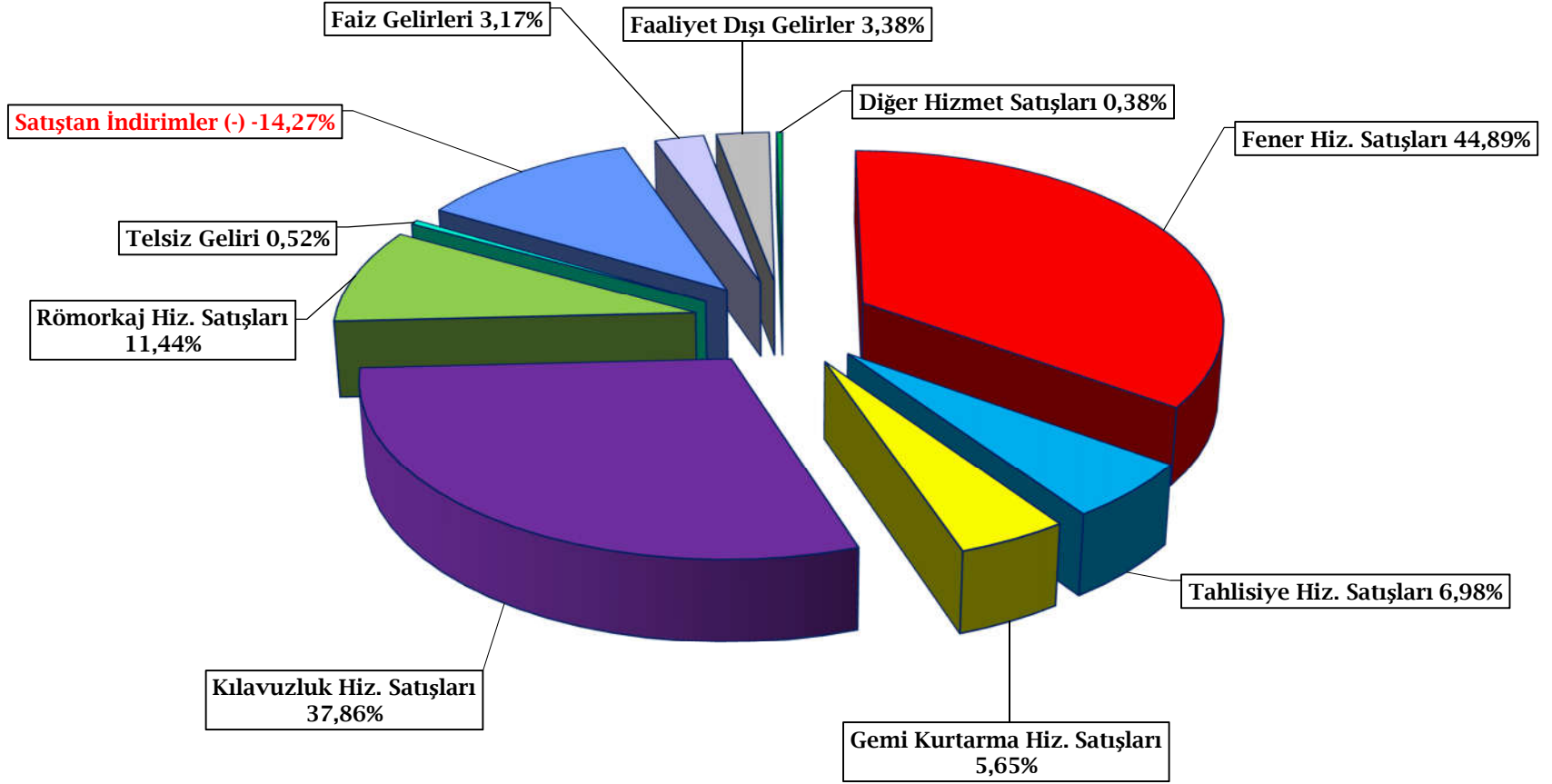
GELİR ÇEŞİTLERİ	2014 FİLİ	2015		
		İLK PROGRAM	REVİZE PROGRAM	FİLİ
<b>642-FAİZ GELİRLERİ</b>				
01- Mevduat Faiz Gelirleri	8.772.461,65	7.153.933,00	16.248.621,83	19.553.228,85
02- Kanuni Takiplerden Alınan Gecikme Faiz Geliri	2.175.422,04	1.579.910,00	2.205.781,92	593.225,95
07- Ticari Alacaklardan Alınan Gecikme Faiz Geliri	483.629,30	608.157,00	1.723.811,07	2.276.727,91
90- Diğer Faiz Gelirleri	2.131.182,39	2.475.000,00	982.780,31	23.689,50
- Faiz Gelirleri Toplamı	13.562.695,38	11.817.000,00	21.160.995,13	22.446.872,21
<b>644-KONUSU KALMAYAN KARŞILIKLAR</b>				
01- Şüp.Ticari Alacak.Karş.İpt. Karları	1.510.382,11	3.650.000,00	2.293.854,21	2.396.703,64
- Konusu Kalmayan Karşılıklar Toplamı	1.510.382,11	3.650.000,00	2.293.854,21	2.396.703,64
<b>646-KAMBİYO KARLARI</b>	71.642,20	0,00	1.991.463,21	1.354.211,26
<b>649-DİĞER OLAĞAN GELİR VE KARLAR</b>				
01- Gemi Kira Gelirleri	1.512.234,43	2.327.534,00	1.211.806,90	1.112.229,38
02- Gayrimenkul Kira Gelirleri	2.000.289,81	2.496.033,00	2.423.058,00	2.318.269,19
05- Malzeme Atık Hurda Satış ve Devir İşlemleri	29.152,02	150.000,00	50.374,85	46.590,63
06- Alış iskontoları	0,00	0,00	7.500,00	13.261,43
07- Şartname Bedelleri	18.593,30	80.150,00	20.020,00	11.291,31
10- Anadolu Eğitim Tesisi Gelirleri	2.337.487,34	3.900.000,00	2.058.654,00	1.779.488,66
99- Diğer Olağan gelir ve karlar	954.177,40	2.932.433,00	830.000,00	565.112,37
- Diğer Olağan Gelir ve Karlar Toplamı	6.851.934,30	11.886.150,00	6.601.413,75	5.846.242,97
<b>671- ÖNCEKİ DÖNEM GELİR VE KARLARI</b>				
01- Personelin Maaş ve Ücret İstirdatları	139.082,71	165.850,00	0,00	0,00
02- Leh.Son.Dav.Nedeniyle Tah.Ol.Mah.Hrç ve İcr.Gel.	185.001,48	110.000,00	306.304,42	310.221,40
03- Hasar Bedeli	505.439,69	4.500.000,00	4.954.585,00	5.199.576,45
05- Fener ve Tahlisiye Hizmet Bedeli	89.896,92	110.000,00	0,00	0,00
99- Diğer Önceki Gelir ve Karlar	79.653,06	337.000,00	336.901,24	1.325.696,01
- Önceki Dönem Gelir ve Karlar Toplamı	999.073,86	5.222.850,00	5.597.790,66	6.835.493,86
<b>679- DİĞER OLAĞANDIŞI GELİR VE KARLAR</b>				
01- Maddi Duran Varlık Satış Karları.	0,00	0,00	0,07	0,07
03- Söz.Hük.Yer.Get.Nd.Tah.ol.Ceza Gel.	207.965,05	350.000,00	6.552.673,58	6.497.357,26
04- Diğer Tazminat Gelirleri	486.055,37	930.000,00	65.258,00	37.240,74
05- İrat Kaydedilen Depozito ve Teminatlar	16.907,23	29.000,00	7.439,23	0,00
14- Küçük Miktardaki Borç ve Alacaklardan Borç Farkı	0,00	1.000,00	1.000,00	0,00
99- Diğer Çeşitli Olağandışı Gelir ve Karlar	198.582,26	625.000,00	360.000,00	963.114,80
- Diğer Olağandışı Gelir ve Karlar Toplamı	909.509,91	1.935.000,00	6.986.370,88	7.497.712,87
<b>FAALİYET HARİCİ GELİRLER TOPLAMI</b>	23.905.237,76	34.511.000,00	44.631.887,84	46.377.236,81
<b>- GELİRLER GENEL TOPLAMI</b>	549.331.956,32	568.834.000,00	698.399.341,37	708.549.552,50



## FAALİYET DIŐI GELİR VE KÂRLARIN AYRINTILI İZAHİ

		(TL)
<b>64</b>	<b>DİĐER FAALİYETLERDEN OLAĐAN GELİR VE KÂRLAR</b>	
<b>642</b>	<b>FAİZ GELİRLERİ</b>	
01	Mevduat Faiz Gelirleri	19.553.228,85
07	Kanuni Takiplerden Alınan Gecikme Faiz Geliri	593.225,95
08	Ticari Alacaklardan Alınan Gecikme Faiz Geliri	2.276.727,91
90	Diđer Faiz Gelirleri	23.689,50
	- Faiz Gelirleri Toplamı	22.446.872,21
<b>644</b>	<b>KONUSU KALMAYAN KARŐILIKLAR</b>	
01	Őüpheli Ticari Alacaklar KarŐılıĐı İptal Karları	2.396.703,64
	- Konusu Kalmayan KarŐılıklar Toplamı	2.396.703,64
<b>646</b>	<b>KAMBİYO KÂRLARI</b>	1.354.211,26
<b>648</b>	<b>ENFLASYON DÜZELTME</b>	0,00
<b>649</b>	<b>DİĐER OLAĐAN GELİR VE KÂRLAR</b>	
01	Gemi Kira Gelirleri	1.112.229,38
02	Gayrimenkul Kira Gelirleri	2.318.269,19
05	Hurda SatıŐ Gelirleri	46.590,63
06	AlıŐ İskontaları	13.261,43
07	Őartname SatıŐ Bedeli Gelirleri	11.291,31
10	Anadoluhisarı EĐitim Tesisleri Gelirleri	1.779.488,66
99	Diđer OlaĐan Gelir ve Karlar	565.112,37
	- Diđer OlaĐan Gelir ve Karlar Toplamı	5.846.242,97
<b>67</b>	<b>OLAĐAN DIŐI GELİR VE KÂRLAR</b>	
<b>671</b>	<b>ÖNCEKİ DÖNEM GELİR VE KÂRLARI</b>	
02	Lehte Son.Dav.Ned.Tah.Ol.Mah.Harç ve İcra.Gelir.	310.221,40
03	Hasar Bedelleri	5.199.576,45
11	Telsiz İŐletme Müd.Muht.Ths.	13.319,50
21	Personelin MaaŐ ve Ücret İstirdatları	0,00
99	Diđer Önceki Dönem Gelir ve Karlar	1.312.376,51
	- Önceki Dönem Gelir ve Karları Toplamı	6.835.493,86
<b>679</b>	<b>DİĐER OLAĐANDIŐI GELİR VE KÂRLAR</b>	
01	Maddi Duran Varlık SatıŐ ve Devir Karları	0,07
03	SözleŐme Hüküm.Uymayan.Tahsil Edilen Ceza Gel.	6.497.357,26
04	Diđer Tazminat Gelirleri	16.307,74
05	İrat Kaydedilen Depozito ve Teminat	0,00
06	Hizmet Gelir. Alınan Gecikme Ceza Gelirleri	6.538,19
17	Hasar Fazlası Tazminat Gelirleri	20.933,00
18	Őartname SatıŐ Gelirleri	0,00
19	Personelden Kesilen Diđer Ücretler	886,63
99	Diđer ÇeŐitli OlaĐandıŐı Gelir ve Karlar	955.689,98
	- Diđer OlaĐandıŐı Gelir ve Karlar Toplamı	7.497.712,87
	<b>FAALİYET DIŐI GELİRLER TOPLAMI</b>	<b>46.377.236,81</b>

**2015 YILI GERÇEKLEŞEN GELİRLERİMİZİN  
GRUPLARA GÖRE % OLARAK DAĞILIMI**  
( Toplam Gelirlerimiz : 708.549.552,50 TL)



GİDER ÇEŞİTLERİ	2014 FİİLİ	2015		
		İLK PROGRAM	REVİZE PROGRAM	FİİLİ
<b>0- İLK MADDE VE MALZEME</b>				
001- Kömürler	4.429,47	8.504,00	2.300,00	3.084,00
002- Akaryakıt	18.261.333,94	20.508.635,00	18.957.677,13	16.759.235,11
003- Diğer yakıtlar	21.596,29	33.489,00	12.237,53	12.287,02
004- Yağlar	689.107,00	586.682,00	390.204,78	178.437,91
005- Boyalar	314.067,15	294.779,00	293.908,93	186.794,56
006- Ağaç Malzeme	36.409,75	31.413,00	96.512,80	77.869,80
007- Madeni Malzeme	166.537,06	215.034,00	176.194,50	165.385,90
008- Toprak Sınai malzemesi	26.376,77	20.195,00	34.782,94	32.326,28
009- Bitkisel ve hayvansal elyaf	146.945,53	75.400,00	194.271,65	178.027,81
010- Yiyecek, İçecek	0,00	0,00	0,00	0,00
011- Giyecek	0,00	0,00	0,00	0,00
012- Muayene,tahlil ve tedavi malz.	18.396,07	22.070,00	13.000,23	13.227,14
013- Kırtasiye	94.613,46	109.745,00	241.158,68	218.936,81
014- Basılı kağıt	25.020,68	27.814,00	21.410,94	50.035,89
015- Aydınlatma, Isıtma ve Elektrik Malz.	430.596,44	383.048,00	172.886,49	182.517,12
016- Temizlik Malzemesi	195.059,77	161.943,00	112.567,09	102.507,21
017- Kimyevi Malzemeler	357.993,58	440.678,00	91.104,64	74.604,39
018- Küçük aletler,takım ve teçhizat	137.470,30	172.742,00	85.989,28	57.001,94
019- Diğer çeşitli malzeme	802.320,30	1.093.146,00	845.258,00	358.480,57
020- Yedek parçalar	3.457.362,36	3.194.790,00	2.883.777,00	2.076.438,66
<b>TOPLAM</b>	<b>25.185.635,92</b>	<b>27.380.107,00</b>	<b>24.625.242,61</b>	<b>20.727.198,12</b>

GİDER ÇEŞİTLERİ	2014 FİİLİ	2015		
		İLK PROGRAM	REVİZE PROGRAM	FİİLİ
2- MEMUR ÜCRET VE GİDERLERİ				
A- KARA PERSONELİ				
20- YÖN.KUR.BAŞKAN VE ÜYELERİ				
a- Esas Ücret Ödemeleri				
100- Em.Sand.tabi aylık esas ücret	0,00	0,00	0,00	0,00
150- S.S.K'ya tabi esas ücret	0,00	0,00	0,00	0,00
<i>Toplam</i>	0,00	0,00	0,00	0,00
b- Ücrete bağlı Ödemeler				
200- Fazla mesai ücreti	0,00	0,00	0,00	0,00
205- Nöbet ücreti	0,00	0,00	0,00	0,00
210- Hafta tatili ücreti	0,00	0,00	0,00	0,00
215- Kasa ve Gişe tazminatı	0,00	0,00	0,00	0,00
220- ilave tediye	29.816,70	47.505,00	26.812,51	26.812,51
225- Ek ödeme	0,00	0,00	0,00	0,00
230- Ulusal Bayram ve Genel Tatil Ücr.	0,00	0,00	0,00	0,00
235- Kıdemli işç.teşvik primleri	0,00	0,00	0,00	0,00
240- Teşvik ve taltif ikramiyesi	0,00	0,00	0,00	0,00
<i>Toplam</i>	29.816,70	47.505,00	26.812,51	26.812,51
c- Ücret benzeri Ödemeler				
250- Makam tahsisatı	0,00	0,00	0,00	0,00
255- Meslek tahsisatı	0,00	0,00	0,00	0,00
260- Sorumluluk tazminatı	0,00	0,00	0,00	0,00
265- Üst göreve teşvik primleri	0,00	0,00	0,00	0,00
270- Verimlilik primleri	0,00	0,00	0,00	0,00
275- Sefer primleri	0,00	0,00	0,00	0,00
280- Bilgisayar Primi	0,00	0,00	0,00	0,00
285- Sağlık Hizmet Primi	0,00	0,00	0,00	0,00
290- Doktor Primi	0,00	0,00	0,00	0,00
295- Kılavuzluk Ödeneği	0,00	0,00	0,00	0,00
300- Diğer primler	0,00	0,00	0,00	0,00
305- Kullanılmayan izin ücreti	0,00	0,00	0,00	0,00
310- Diğer ücret benzeri ödemeleri	175.405,38	183.168,00	183.168,00	206.818,12
<i>Toplam</i>	175.405,38	183.168,00	183.168,00	206.818,12
d- Kanuna ve Statüye Bağlı Ödemeler				
400- S.S.K. İşveren payları	0,00	0,00	0,00	0,00
405- Em.Sandığı Aidat Katılım Payları	0,00	0,00	0,00	0,00
410- Emekli sandığı %20 Ek Karşılığı	0,00	0,00	0,00	0,00
415- 4/c pers.sağlık gider.katılım payı %12	0,00	0,00	0,00	0,00
420- SGK.tabi pers.sağlık gider.katılım payı %12	0,00	0,00	0,00	0,00
425- Tasarrufu Teşvik Fonu İşveren Pay.	0,00	0,00	0,00	0,00
430- Kıdem Tazminatı	0,00	0,00	0,00	0,00
435- İhbar Tazminatı	0,00	0,00	0,00	0,00
440- Emekli ikramiyesi	0,00	0,00	0,00	0,00
445- Kıdem Tazminatı Karşılığı	0,00	0,00	0,00	0,00
450- Diğer Kanuna ve statüye bağlı öd.	0,00	0,00	0,00	0,00
<i>Toplam</i>	0,00	0,00	0,00	0,00
e- Sosyal Yardım Ödemeleri				
455- Sosyal yardım ödemeleri	0,00	0,00	0,00	0,00
460- Doğ.,evlenme ve ölüm yard.	0,00	0,00	0,00	0,00
465- Aynı yiyecek	0,00	0,00	0,00	0,00
470- Nakdi yiyecek	0,00	0,00	0,00	0,00
475- Aynı giyecek	0,00	0,00	0,00	0,00
480- Nakdi giyecek yardımı	0,00	0,00	0,00	0,00
485- Seyahat Permileri	0,00	0,00	0,00	0,00
499- Diğ.sosyal öd.ve yardımlar	0,00	0,00	0,00	0,00
<i>Toplam</i>	0,00	0,00	0,00	0,00
f- Sağlık Gideri				
500- Tedavi Gideri	0,00	0,00	0,00	0,00
505- İlaç Gideri	0,00	0,00	0,00	0,00
<i>Toplam</i>	0,00	0,00	0,00	0,00
g- Diğer Ödemeler				
900- Personele verilen Malzeme Bedeli	0,00	0,00	0,00	0,00
990- Diğer Ödemeler	0,00	0,00	0,00	0,00
<i>Toplam</i>	0,00	0,00	0,00	0,00
<b>TOPLAM</b>	<b>205.222,08</b>	<b>230.673,00</b>	<b>209.980,51</b>	<b>233.630,63</b>

GİDER ÇEŞİTLERİ	2014 FİİLİ	2015		FİİLİ
		İLK PROGRAM	REVİZE PROGRAM	
2- MEMUR ÜCRET VE GİDERLERİ				
A- KARA PERSONELİ ( KAPSAM İÇİ )				
21- MEMUR				
a- Esas Ücret Ödemeleri				
100- Em.Sand.tabi aylık esas ücret	461.168,13	460.316,00	886.085,45	875.110,90
150- S.S.K'ya tabi esas ücret	10.201.022,73	10.519.863,00	14.049.772,09	14.074.580,98
<b>Toplam</b>	<b>10.662.190,86</b>	<b>10.980.179,00</b>	<b>14.935.857,54</b>	<b>14.949.691,88</b>
b- Ücrete bağlı Ödemeler				
200- Fazla mesai ücreti	1.397.686,50	1.951.823,00	2.419.220,12	2.188.686,79
205- Nöbet ücreti	99.100,20	149.664,00	244.669,98	245.629,11
210- Hafta tatili ücreti	1.690.280,58	2.169.296,00	2.886.247,66	2.868.255,91
215- Kasa ve Gişe tazminatı	42.185,06	29.927,00	80.628,00	82.670,75
220- ilave tedaviye	1.671.934,09	1.474.106,00	2.448.834,82	2.477.805,84
225- Ek ödeme	1.880.984,31	1.943.582,00	2.516.298,45	2.424.920,87
230- Ulusal Bayram ve Genel Tatil Ücr.	65.006,35	138.046,00	143.419,71	137.869,83
235- Kıdemli işç.teşvik primleri	0,00	0,00	0,00	0,00
240- Teşvik ve taltif ikramiyesi	4.656,56	0,00	0,00	0,00
<b>Toplam</b>	<b>6.851.833,65</b>	<b>7.856.444,00</b>	<b>10.739.318,74</b>	<b>10.425.839,10</b>
c- Ücret benzeri Ödemeler				
250- Makam tahsisati	0,00	0,00	4.725,53	4.725,53
255- Meslek tahsisati	0,00	0,00	25.324,84	24.523,26
260- Sorumluluk tazminatı	13.797,52	27.338,00	602,46	617,72
265- Üst göreve teşvik primleri	204.540,09	230.925,00	486.425,27	501.373,89
270- Verimlilik primleri	0,00	0,00	0,00	0,00
275- Sefer primleri	0,00	0,00	0,00	0,00
280- Bilgisayar Primi	97.959,60	25.000,00	90.166,50	96.816,78
285- Sağlık Hizmet Primi	0,00	0,00	6.834,06	7.355,94
290- Doktor Primi	0,00	0,00	0,00	0,00
295- Kılavuzluk Ödeneği	0,00	0,00	0,00	0,00
300- Diğer primler	12.499,88	31.755,00	249.825,52	256.086,04
305- Kullanılmayan izin ücreti	0,00	0,00	0,00	0,00
310- Diğer ücret benzeri ödemeleri	0,00	0,00	0,00	0,00
<b>Toplam</b>	<b>328.797,09</b>	<b>315.018,00</b>	<b>863.904,18</b>	<b>891.499,16</b>
d- Kanuna ve Statüye Bağlı Ödemeler				
400- S.S.K. İşveren payları ( İşsizlik sigortası dahil )	5.138.632,60	5.439.123,00	5.875.296,77	5.972.728,75
405- Em.Sandığı 4/c pers. Aidat %20 Munzam	38.044,00	43.998,00	71.847,97	71.844,31
410- Emekli sandığı %20 Ek Karşılığı	7.561,61	8.799,60	14.369,59	9.299,90
415- 4/c pers.sağlık gider.katılım payı %12	37.657,85	39.931,00	43.111,19	41.112,01
420- SGK.tabi pers.sağlık gider.katılım payı %12	0,00	0,00	0,00	0,00
425- Tasarrufu Teşvik Fonu İşveren Pay.	0,00	0,00	0,00	0,00
430- Kıdem Tazminatı	200.481,95	300.000,00	372.956,48	319.988,52
435- İhbar Tazminatı	0,00	0,00	0,00	0,00
440- Emekli İkramesi	0,00	0,00	0,00	0,00
445- Kıdem Tazminatı Karşılığı	0,00	0,00	0,00	0,00
450- Diğer Kanuna ve statüye bağlı öd.	0,00	0,00	0,00	0,00
<b>Toplam</b>	<b>5.422.378,01</b>	<b>5.831.851,60</b>	<b>6.377.582,00</b>	<b>6.414.973,49</b>
e- Sosyal Yardım Ödemeleri				
455- Sosyal yardım ödemeleri	844.592,82	917.590,00	1.965.705,38	1.971.054,95
460- Doğ.,evlenme ve ölüm yard.	6.796,59	1.850,00	3.000,00	1.815,32
465- Aynı yiyecek	443.786,86	550.001,00	422.390,97	458.667,63
470- Nakdi yiyecek	155.232,39	193.454,00	317.459,16	322.305,06
475- Aynı yiyecek	1.895,70	226.079,00	868,20	67.975,30
480- Nakdi yiyecek yardımı	34.567,83	82.579,00	93.277,00	81.859,71
485- Seyahat Permileri	0,00	0,00	0,00	0,00
499- Diğ.sosyal öd.ve yardımlar	0,00	0,00	0,00	0,00
<b>Toplam</b>	<b>1.486.872,19</b>	<b>1.971.553,00</b>	<b>2.802.700,71</b>	<b>2.903.677,97</b>
f- Sağlık Gideri				
500- Tedavi Gideri	0,00	0,00	0,00	0,00
505- İlaç Gideri	0,00	0,00	0,00	0,00
<b>Toplam</b>	<b>0,00</b>	<b>0,00</b>	<b>0,00</b>	<b>0,00</b>
g- Diğer Ödemeler				
900- Personele verilen Malzeme Bedeli	0,00	0,00	0,00	0,00
990- Diğer Ödemeler	0,00	0,00	0,00	0,00
<b>Toplam</b>	<b>0,00</b>	<b>0,00</b>	<b>0,00</b>	<b>0,00</b>
<b>TOPLAM</b>	<b>24.752.071,80</b>	<b>26.955.045,60</b>	<b>35.719.363,17</b>	<b>35.585.681,60</b>

GİDER ÇEŞİTLERİ	2014 FİİLİ	2015		
		İLK PROGRAM	REVİZE PROGRAM	FİİLİ
<b>2- MEMUR ÜCRET VE GİDERLERİ</b>				
<b>A- KARA PERSONELİ ( KAPSAM İÇİ )</b>				
<b>22- MÜSTAHDEM</b>				
<b>a- Esas Ücret Ödemeleri</b>				
100- <i>Em.Sand.tabi aylık esas ücret</i>	30.453,52	31.662,00	48.480,40	46.538,25
150- <i>S.S.K'ya tabi esas ücret</i>	2.138.028,95	2.222.360,00	1.508.704,96	1.485.503,80
<b>Toplam</b>	<b>2.168.482,47</b>	<b>2.254.022,00</b>	<b>1.557.185,36</b>	<b>1.532.042,05</b>
<b>b- Ücrete bağlı Ödemeler</b>				
200- <i>Fazla mesai ücreti</i>	701.612,72	861.710,00	338.572,42	340.766,88
205- <i>Nöbet ücreti</i>	2.442,07	8.269,00	8.269,00	997,01
210- <i>Hafta tatili ücreti</i>	348.024,88	389.208,00	306.552,22	298.712,77
215- <i>Kasa ve Gişe tazminatı</i>	0,00	0,00	0,00	0,00
220- <i>ilave tedavi</i>	341.875,37	266.413,00	274.158,53	274.629,53
225- <i>Ek ödeme</i>	391.124,68	435.969,00	293.072,59	252.122,57
230- <i>Ulusal Bayram ve Genel Tatil Ücr.</i>	13.406,83	9.820,00	7.069,00	5.389,54
235- <i>Kıdemli işç.teşvik primleri</i>	0,00	0,00	0,00	0,00
240- <i>Teşvik ve taltif ikramiyesi</i>	3.436,68	0,00	0,00	0,00
<b>Toplam</b>	<b>1.801.923,23</b>	<b>1.971.389,00</b>	<b>1.227.693,76</b>	<b>1.172.618,30</b>
<b>c- Ücret benzeri Ödemeler</b>				
250- <i>Makam tahsisatı</i>	0,00	0,00	0,00	0,00
255- <i>Meslek tahsisatı</i>	1.218,46	1.341,00	1.488,00	1.013,19
260- <i>Sorumluluk tazminatı</i>	226,36	246,00	6.050,00	1.249,56
265- <i>Üst göreve teşvik primleri</i>	3.168,06	3.988,00	3.988,00	1.475,05
270- <i>Verimlilik primleri</i>	0,00	0,00	0,00	0,00
275- <i>Sefer primleri</i>	0,00	0,00	0,00	0,00
280- <i>Bilgisayar Primi</i>	0,00	0,00	750,00	627,80
285- <i>Sağlık Hizmet Primi</i>	0,00	0,00	0,00	0,00
290- <i>Doktor Primi</i>	0,00	0,00	0,00	0,00
295- <i>Klavuzluk Ödeneği</i>	0,00	0,00	0,00	0,00
300- <i>Diğer primler</i>	4.523,72	10.141,00	29.004,85	27.436,26
305- <i>Kullandırılmayan izin ücreti</i>	0,00	0,00	0,00	0,00
310- <i>Diğer ücret benzeri ödemeleri</i>	0,00	0,00	0,00	0,00
<b>Toplam</b>	<b>9.136,60</b>	<b>15.716,00</b>	<b>41.280,85</b>	<b>31.801,86</b>
<b>d- Kanuna ve Statüye Bağlı Ödemeler</b>				
400- <i>S.S.K. İşveren payları</i>	1.471.838,50	1.582.502,00	676.625,99	653.648,67
405- <i>Em.Sandığı 4/c pers. Aidat %20 Munzam</i>	3.429,10	3.789,69	2.312,37	2.312,37
410- <i>Emekli sandığı %20 Ek Karşılığı</i>	685,22	757,93	462,47	757,94
415- <i>4/c pers.sağlık gider.katılım payı %12</i>	2.546,15	2.827,00	1.548,90	1.548,90
420- <i>SGK.tabi pers.sağlık gider.katılım payı %12</i>	0,00	0,00	0,00	0,00
425- <i>Tasarrufu Teşvik Fonu İşveren Pay.</i>	0,00	0,00	0,00	0,00
430- <i>Kıdem Tazminatı</i>	63.023,84	169.312,00	186.326,86	186.326,86
435- <i>İhbar Tazminatı</i>	0,00	0,00	0,00	0,00
440- <i>Emekli ikramiyesi</i>	0,00	0,00	0,00	0,00
445- <i>Kıdem Tazminatı Karşılığı</i>	0,00	0,00	0,00	0,00
450- <i>Diğer Kanuna ve statüye bağlı öd.</i>	0,00	0,00	0,00	0,00
<b>Toplam</b>	<b>1.541.522,81</b>	<b>1.759.188,62</b>	<b>867.276,59</b>	<b>844.594,74</b>
<b>e- Sosyal Yardım Ödemeleri</b>				
455- <i>Sosyal yardım ödemeleri</i>	175.085,24	183.056,00	227.587,00	215.330,97
460- <i>Doğ.,evlenme ve ölüm yard.</i>	260,19	825,00	825,00	0,00
465- <i>Aynı yiyecek</i>	91.660,69	122.575,00	85.888,77	90.860,62
470- <i>Nakdi yiyecek</i>	40.730,54	42.339,00	35.489,00	29.161,11
475- <i>Aynı yiyecek</i>	0,00	0,00	0,00	0,00
480- <i>Nakdi yiyecek yardımı</i>	7.260,66	75.929,00	72.357,00	74.921,36
485- <i>Seyahat Permileri</i>	0,00	0,00	0,00	0,00
499- <i>Diğ.sosyal öd.ve yardımlar</i>	0,00	0,00	0,00	0,00
<b>Toplam</b>	<b>314.997,32</b>	<b>424.724,00</b>	<b>422.146,77</b>	<b>410.274,06</b>
<b>f- Sağlık Gideri</b>				
500- <i>Tedavi Gideri</i>	0,00	0,00	0,00	0,00
505- <i>İlaç Gideri</i>	0,00	0,00	0,00	0,00
<b>Toplam</b>	<b>0,00</b>	<b>0,00</b>	<b>0,00</b>	<b>0,00</b>
<b>g- Diğer Ödemeler</b>				
900- <i>Personele verilen Malzeme Bedeli</i>	0,00	0,00	0,00	0,00
990- <i>Diğer Ödemeler</i>	0,00	0,00	0,00	0,00
<b>Toplam</b>	<b>0,00</b>	<b>0,00</b>	<b>0,00</b>	<b>0,00</b>
<b>TOPLAM</b>	<b>5.836.062,43</b>	<b>6.425.039,62</b>	<b>4.115.583,33</b>	<b>3.991.331,01</b>

GİDER ÇEŞİTLERİ	2014 FİİLİ	2015		
		İLK PROGRAM	REVİZE PROGRAM	FİİLİ
<b>2- MEMUR ÜCRET VE GİDERLERİ</b>				
<b>A- KARA PERSONELİ ( KAPSAM İÇİ )</b>				
<b>23- TAHLİSİYE PERSONELİ</b>				
<b>a- Esas Ücret Ödemeleri</b>				
100- Em.Sand.tabi aylık esas ücret	0,00	0,00	0,00	0,00
150- S.S.K'ya tabi esas ücret	2.272.876,26	2.405.344,00	2.251.158,45	2.230.463,06
<b>Toplam</b>	2.272.876,26	2.405.344,00	2.251.158,45	2.230.463,06
<b>b- Ücrete bağlı Ödemeler</b>				
200- Fazla mesai ücreti	1.138.496,74	1.289.760,00	1.177.485,89	1.187.977,33
205- Nöbet ücreti	0,00	0,00	0,00	0,00
210- Hafta tatili ücreti	358.892,74	386.000,00	437.018,28	428.724,15
215- Kasa ve Gişe tazminatı	0,00	0,00	0,00	0,00
220- ilave tedavi	353.634,89	400.627,00	370.790,07	374.682,67
225- Ek ödeme	411.114,91	470.461,00	434.492,39	375.556,95
230- Ulusal Bayram ve Genel Tatil Ücr.	76.237,85	82.975,00	82.975,00	78.524,26
235- Kıdemli işç.teşvik primleri	0,00	0,00	0,00	0,00
240- Teşvik ve taltif ikramiyesi	0,00	0,00	0,00	0,00
<b>Toplam</b>	2.338.377,13	2.629.823,00	2.502.761,63	2.445.465,36
<b>c- Ücret benzeri Ödemeler</b>				
250- Makam tahsisati	0,00	0,00	0,00	0,00
255- Meslek tahsisati	0,00	0,00	0,00	0,00
260- Sorumluluk tazminatı	0,00	0,00	1.603,00	1.515,65
265- Üst göreve teşvik primleri	0,00	0,00	0,00	0,00
270- Verimlilik primleri	0,00	0,00	0,00	0,00
275- Sefer primleri	0,00	0,00	0,00	0,00
280- Bilgisayar Primi	0,00	0,00	0,00	0,00
285- Sağlık Hizmet Primi	0,00	0,00	0,00	0,00
290- Doktor Primi	0,00	0,00	0,00	0,00
295- Klavuzluk Ödeneği	0,00	0,00	0,00	0,00
300- Diğer primler	11.650,86	14.634,00	49.633,29	50.100,53
305- Kullandırılmayan izin ücreti	0,00	0,00	0,00	0,00
310- Diğer ücret benzeri ödemeleri	0,00	0,00	0,00	0,00
<b>Toplam</b>	11.650,86	14.634,00	51.236,29	51.616,18
<b>d- Kanuna ve Statüye Bağlı Ödemeler</b>				
400- S.S.K. İşveren payları	1.172.270,05	1.239.202,00	1.167.380,01	1.114.501,16
405- Em.Sandığı 4/c pers. Aidat %20 Munzam	0,00	0,00	0,00	0,00
410- Emekli sandığı %20 Ek Karşılığı	0,00	0,00	0,00	0,00
415- 4/c pers.sağlık gider.katılım payı %12	0,00	0,00	0,00	0,00
420- SGK.tabi pers.sağlık gider.katılım payı %12	0,00	0,00	0,00	0,00
425- Tasarrufu Teşvik Fonu İşveren Pay.	0,00	0,00	0,00	0,00
430- Kıdem Tazminatı	355.410,69	169.312,00	118.580,70	118.580,70
435- İhbar Tazminatı	0,00	0,00	0,00	0,00
440- Emekli İkramesi	0,00	0,00	0,00	0,00
445- Kıdem Tazminatı Karşılığı	0,00	0,00	0,00	0,00
450- Diğer Kanuna ve statüye bağlı öd.	0,00	0,00	0,00	0,00
<b>Toplam</b>	1.527.680,74	1.408.514,00	1.285.960,71	1.233.081,86
<b>e- Sosyal Yardım Ödemeleri</b>				
455- Sosyal yardım ödemeleri	162.313,47	170.026,00	307.786,92	305.945,94
460- Doğ.,evlenme ve ölüm yard.	0,00	600,00	600,00	330,05
465- Aynı yiyecek	0,00	0,00	0,00	0,00
470- Nakdi yiyecek	168.463,95	203.248,00	176.010,00	172.240,23
475- Aynı giyecek	0,00	345.638,00	0,00	0,00
480- Nakdi giyecek yardımı	7.040,64	9.161,00	9.161,00	9.976,25
485- Seyahat Permileri	0,00	0,00	0,00	0,00
499- Diğ.sosyal öd.ve yardımlar	0,00	0,00	0,00	0,00
<b>Toplam</b>	337.818,06	728.673,00	493.557,92	488.492,47
<b>f- Sağlık Gideri</b>				
500- Tedavi Gideri	0,00	0,00	0,00	0,00
505- İlaç Gideri	0,00	0,00	0,00	0,00
<b>Toplam</b>	0,00	0,00	0,00	0,00
<b>g- Diğer Ödemeler</b>				
900- Personele verilen Malzeme Bedeli	0,00	0,00	0,00	0,00
990- Diğer Ödemeler	0,00	0,00	0,00	0,00
<b>Toplam</b>	0,00	0,00	0,00	0,00
<b>TOPLAM</b>	6.488.403,05	7.186.988,00	6.584.675,00	6.449.118,93

GİDER ÇEŞİTLERİ	2014 FİİLİ	2015		
		İLK PROGRAM	REVİZE PROGRAM	FİİLİ
<b>2- MEMUR ÜCRET VE GİDERLERİ</b>				
<b>A- KARA PERSONELİ ( KAPSAM İÇİ )</b>				
<b>24- FENER PERSONELİ</b>				
<b>a- Esas Ücret Ödemeleri</b>				
100- Em.Sand.tabi aylık esas ücret	158.088,87	176.667,00	142.211,11	123.047,92
150- S.S.K'ya tabi esas ücret	2.219.498,75	2.270.928,00	1.688.891,00	1.664.167,76
<b>Toplam</b>	<b>2.377.587,62</b>	<b>2.447.595,00</b>	<b>1.831.102,11</b>	<b>1.787.215,68</b>
<b>b- Ücrete bağlı Ödemeler</b>				
200- Fazla mesai ücreti	200.666,22	176.356,00	133.343,68	113.456,01
205- Nöbet ücreti	20.469,34	40.285,00	23.258,00	9.955,03
210- Hafta tatili ücreti	379.607,42	411.845,00	388.830,00	344.127,86
215- Kasa ve Gişe tazminatı	0,00	0,00	0,00	0,00
220- İla ve tediye	377.898,86	387.422,00	309.710,41	304.352,50
225- Ek ödeme	428.903,21	434.556,00	305.567,00	301.206,44
230- Ulusal Bayram ve Genel Tatil Ücr.	1.794,52	0,00	1.500,00	447,27
235- Kıdemli işç.teşvik primleri	0,00	0,00	0,00	0,00
240- Teşvik ve taltif ikramiyesi	0,00	0,00	0,00	0,00
<b>Toplam</b>	<b>1.409.339,57</b>	<b>1.450.464,00</b>	<b>1.162.209,09</b>	<b>1.073.545,11</b>
<b>c- Ücret benzeri Ödemeler</b>				
250- Makam tahsisatı	0,00	0,00	0,00	0,00
255- Meslek tahsisatı	0,00	0,00	0,00	0,00
260- Sorumluluk tazminatı	0,00	0,00	0,00	0,00
265- Üst göreve teşvik primleri	2.655,01	3.554,00	8.554,00	7.171,28
270- Verimlilik primleri	0,00	0,00	0,00	0,00
275- Sefer primleri	0,00	0,00	0,00	0,00
280- Bilgisayar Primi	0,00	0,00	0,00	0,00
285- Sağlık Hizmet Primi	0,00	0,00	0,00	0,00
290- Doktor Primi	0,00	0,00	0,00	0,00
295- Klavuzluk Ödeneği	0,00	0,00	0,00	0,00
300- Diğer primler	5.341,91	6.618,00	34.792,00	35.500,25
305- Kullanılmayan izin ücreti	0,00	0,00	0,00	0,00
310- Diğer ücret benzeri ödemeleri	0,00	0,00	0,00	0,00
<b>Toplam</b>	<b>7.996,92</b>	<b>10.172,00</b>	<b>43.346,00</b>	<b>42.671,53</b>
<b>d- Kanuna ve Statüye Bağlı Ödemeler</b>				
400- S.S.K. İşveren payları	885.008,98	955.308,00	743.354,86	681.071,65
405- Em.Sandığı 4/c pers. Aidat %20 Munzam	12.031,24	13.869,00	11.872,48	11.872,48
410- Emekli sandığı %20 Ek Karşılığı	2.520,54	2.773,80	2.374,50	2.273,80
415- 4/c pers.sağlık gider.katılım payı %12	11.064,77	12.477,00	7.121,17	7.121,17
420- SGK.tabi pers.sağlık gider.katılım payı %12	0,00	0,00	0,00	0,00
425- Tasarrufu Teşvik Fonu İşveren Pay.	0,00	0,00	0,00	0,00
430- Kıdem Tazminatı	201.437,31	200.000,00	300.000,00	171.775,85
435- İhbar Tazminatı	0,00	0,00	0,00	0,00
440- Emekli İkramesi	0,00	0,00	0,00	0,00
445- Kıdem Tazminatı Karşılığı	0,00	0,00	0,00	0,00
450- Diğer Kanuna ve statüye bağlı öd.	0,00	0,00	0,00	0,00
<b>Toplam</b>	<b>1.112.062,84</b>	<b>1.184.427,80</b>	<b>1.064.723,01</b>	<b>874.114,95</b>
<b>e- Sosyal Yardım Ödemeleri</b>				
455- Sosyal yardım ödemeleri	203.177,46	211.821,00	279.264,32	266.292,31
460- Doğ.,evlenme ve ölüm yard.	104,08	800,00	1.466,00	715,15
465- Aynı yiyecek	8.097,78	11.050,00	9.734,54	3.251,46
470- Nakdi yiyecek	78.305,14	83.587,00	84.303,00	71.732,87
475- Aynı giyecek	73,98	160.011,00	0,00	0,00
480- Nakdi giyecek yardımı	8.250,75	9.720,00	9.421,00	7.981,64
485- Seyahat Permileri	0,00	0,00	0,00	0,00
499- Diğ.sosyal öd.ve yardımlar	0,00	0,00	0,00	0,00
<b>Toplam</b>	<b>298.009,19</b>	<b>476.989,00</b>	<b>384.188,86</b>	<b>349.973,43</b>
<b>f- Sağlık Gideri</b>				
500- Tedavi Gideri	0,00	0,00	0,00	0,00
505- İlaç Gideri	0,00	0,00	0,00	0,00
<b>Toplam</b>	<b>0,00</b>	<b>0,00</b>	<b>0,00</b>	<b>0,00</b>
<b>g- Diğer Ödemeler</b>				
900- Personele verilen Malzeme Bedeli	0,00	0,00	0,00	0,00
990- Diğer Ödemeler	0,00	0,00	0,00	0,00
<b>Toplam</b>	<b>0,00</b>	<b>0,00</b>	<b>0,00</b>	<b>0,00</b>
<b>TOPLAM</b>	<b>5.204.996,14</b>	<b>5.569.647,80</b>	<b>4.485.569,07</b>	<b>4.127.520,70</b>
<b>KAP.İÇİ KARA PERS.TOPLAMI</b>	<b>42.281.533,42</b>	<b>46.136.721,02</b>	<b>50.905.190,57</b>	<b>50.153.652,24</b>



GİDER ÇEŞİTLERİ	2014 FİLİ	2015		
		İLK PROGRAM	REVİZE PROGRAM	FİLİ
<b>2- MEMUR ÜCRET VE GİDERLERİ</b>				
<b>A- KARA PERSONELİ ( KAPSAM DIŞI )</b>				
<b>25- KARA PERSONELİ</b>				
<b>a- Esas Ücret Ödemeleri</b>				
100- <i>Em.Sand.tabi aylık esas ücret</i>	21.396.496,78	22.549.144,00	24.461.625,85	24.238.664,37
150- <i>S.S.K'ya tabi esas ücret</i>	181.558,90	220.979,00	412.125,00	407.034,71
<b>Toplam</b>	<b>21.578.055,68</b>	<b>22.770.123,00</b>	<b>24.873.750,85</b>	<b>24.645.699,08</b>
<b>b- Ücrete bağlı Ödemeler</b>				
200- <i>Fazla mesai ücreti</i>	1.305.757,02	1.670.125,40	1.297.028,78	1.298.051,11
205- <i>Nöbet ücreti</i>	47.138,71	41.737,00	58.377,68	60.401,13
210- <i>Hafta tatili ücreti</i>	3.418.784,26	3.571.406,00	3.837.400,52	3.788.268,40
215- <i>Kasa ve Gişe tazminatı</i>	41.877,09	30.016,00	30.500,00	23.615,96
220- <i>ilave tedaviye</i>	3.581.190,56	3.809.917,00	4.102.266,00	4.048.057,79
225- <i>Ek ödeme</i>	0,00	0,00	27.348,12	13.907,18
230- <i>Ulusal Bayram ve Genel Tatil Ücr.</i>	199.887,42	235.894,00	238.546,00	201.839,91
235- <i>Kıdemli işç.teşvik primleri</i>	0,00	0,00	0,00	0,00
240- <i>Teşvik ve taltif ikramiyesi</i>	12.184,30	0,00	0,00	0,00
<b>Toplam</b>	<b>8.606.819,36</b>	<b>9.359.095,40</b>	<b>9.591.467,10</b>	<b>9.434.141,48</b>
<b>c- Ücret benzeri Ödemeler</b>				
250- <i>Makam tahsisati</i>	0,00	0,00	0,00	0,00
255- <i>Meslek tahsisati</i>	0,00	0,00	0,00	0,00
260- <i>Sorumluluk tazminatı</i>	0,00	0,00	0,00	0,00
265- <i>Üst göreve teşvik primleri</i>	0,00	0,00	0,00	0,00
270- <i>Verimlilik primleri</i>	0,00	0,00	0,00	0,00
275- <i>Sefer primleri</i>	0,00	0,00	0,00	0,00
280- <i>Bilgisayar Primi</i>	0,00	0,00	0,00	0,00
285- <i>Sağlık Hizmet Primi</i>	0,00	0,00	0,00	19,32
290- <i>Doktor Primi</i>	0,00	0,00	0,00	0,00
295- <i>Klavuzluk Ödeneği</i>	0,00	0,00	0,00	0,00
300- <i>Diğer primler</i>	4.265,64	4.202,00	185.256,88	106.801,51
305- <i>Kullanılmayan izin ücreti</i>	0,00	0,00	0,00	0,00
310- <i>Diğer ücret benzeri ödemeleri</i>	0,00	0,00	0,00	0,00
<b>Toplam</b>	<b>4.265,64</b>	<b>4.202,00</b>	<b>185.256,88</b>	<b>106.820,83</b>
<b>d- Kanuna ve Statüye Bağlı Ödemeler</b>				
400- <i>S.S.K. İşveren payları</i>	61.925,79	81.020,00	155.835,00	136.436,55
405- <i>Em.Sandığı 4/c pers. Aidat %20 Munzam</i>	1.420.859,25	1.504.661,63	1.848.747,12	1.854.004,50
410- <i>Emekli sandığı %20 Ek Karşılığı</i>	273.980,52	300.932,32	369.749,43	363.485,20
415- <i>4/c pers.sağlık gider.katılım payı %12</i>	702.559,79	692.527,00	1.157.950,93	1.144.669,53
420- <i>SGK.tabi pers.sağlık gider.katılım payı %12</i>	525.819,67	510.164,00	0,00	0,00
425- <i>Tasarrufu Teşvik Fonu İşveren Pay.</i>	0,00	0,00	0,00	0,00
430- <i>Kıdem Tazminatı</i>	473.273,69	611.905,00	1.556.000,00	1.646.057,87
435- <i>İhbar Tazminatı</i>	0,00	0,00	0,00	0,00
440- <i>Emekli İkramesi</i>	0,00	0,00	0,00	0,00
445- <i>Kıdem Tazminatı Karşılığı</i>	0,00	0,00	0,00	0,00
450- <i>Diğer Kanuna ve statüye bağlı öd.</i>	0,00	0,00	0,00	0,00
<b>Toplam</b>	<b>3.458.418,71</b>	<b>3.701.209,95</b>	<b>5.088.282,48</b>	<b>5.144.653,65</b>
<b>e- Sosyal Yardım Ödemeleri</b>				
455- <i>Sosyal yardım ödemeleri</i>	19.817,23	43.897,00	411.164,34	382.267,21
460- <i>Doğ.evlenme ve ölüm yard.</i>	1.845,23	2.000,00	6.000,00	2.481,70
465- <i>Aynı yiyecek</i>	243.913,37	249.363,00	235.721,96	212.805,16
470- <i>Nakdi yiyecek</i>	64.121,91	85.162,00	136.830,00	89.425,06
475- <i>Aynı giyecek</i>	38.051,00	25.000,00	0,00	54,00
480- <i>Nakdi giyecek yardımı</i>	9.111,71	1.000,00	1.500,00	2.782,66
485- <i>Seyahat Permileri</i>	0,00	0,00	0,00	0,00
499- <i>Diğ.sosyal öd.ve yardımlar</i>	0,00	0,00	0,00	0,00
<b>Toplam</b>	<b>376.860,45</b>	<b>406.422,00</b>	<b>791.216,30</b>	<b>689.815,79</b>
<b>f- Sağlık Gideri</b>				
500- <i>Tedavi Gideri</i>	0,00	0,00	0,00	0,00
505- <i>İlaç Gideri</i>	0,00	0,00	0,00	0,00
<b>Toplam</b>	<b>0,00</b>	<b>0,00</b>	<b>0,00</b>	<b>0,00</b>
<b>g- Diğer Ödemeler</b>				
900- <i>Personele verilen Malzeme Bedeli</i>	0,00	0,00	0,00	0,00
990- <i>Diğer Ödemeler</i>	0,00	0,00	0,00	0,00
<b>Toplam</b>	<b>0,00</b>	<b>0,00</b>	<b>0,00</b>	<b>0,00</b>
<b>TOPLAM</b>	<b>34.024.419,84</b>	<b>36.241.052,3500</b>	<b>40.529.973,61</b>	<b>40.021.130,83</b>

GİDER ÇEŞİTLERİ	2014 FİLİ	2015		
		İLK PROGRAM	REVİZE PROGRAM	FİLİ
2- MEMUR ÜCRET VE GİDERLERİ				
A- GEMİ TRAFİK HİZMETLERİ ( KAPSAM İÇİ )				
26- DENİZ PERSONELİ				
a- Esas Ücret Ödemeleri				
100- Em.Sand.tabi aylık esas ücret	1.034.695,15	1.086.082,00	0,00	0,00
150- S.S.K'ya tabi esas ücret	6.831.005,97	7.030.049,00	6.921.290,22	6.947.479,17
<b>Toplam</b>	<b>7.865.701,12</b>	<b>8.116.131,00</b>	<b>6.921.290,22</b>	<b>6.947.479,17</b>
b- Ücrete bağlı Ödemeler				
200- Fazla mesai ücreti	651.815,09	807.181,00	64.047,85	53.023,06
205- Nöbet ücreti	56.983,43	55.896,00	0,00	0,00
210- Hafta tatili ücreti	1.284.309,05	1.324.155,00	1.330.155,00	1.336.523,76
215- Kasa ve Gişe tazminatı	0,00	0,00	0,00	0,00
220- ilave tediye	1.284.966,88	1.301.370,00	1.117.988,60	1.152.030,09
225- Ek ödeme	1.071.748,98	1.193.243,00	1.204.874,49	1.149.771,22
230- Ulusal Bayram ve Genel Tatil Ücr.	127.672,70	96.480,00	141.480,00	126.502,38
235- Kıdemli işç.teşvik primleri	0,00	0,00	0,00	0,00
240- Teşvik ve taltif ikramiyesi	3.393,08	0,00	0,00	0,00
<b>Toplam</b>	<b>4.480.889,21</b>	<b>4.778.325,00</b>	<b>3.858.545,94</b>	<b>3.817.850,51</b>
c- Ücret benzeri Ödemeler				
250- Makam tahsisatı	0,00	0,00	50.296,00	47.887,39
255- Meslek tahsisatı	4.075.362,04	4.203.278,00	5.249.125,00	5.227.218,83
260- Sorumluluk tazminatı	28.436,04	30.548,00	0,00	0,00
265- Üst göreve teşvik primleri	173.359,89	185.821,00	2.000,00	406,50
270- Verimlilik primleri	0,00	0,00	0,00	0,00
275- Sefer primleri	0,00	0,00	0,00	0,00
280- Bilgisayar Primi	0,00	0,00	38.825,00	41.146,57
285- Sağlık Hizmet Primi	0,00	0,00	0,00	0,00
290- Doktor Primi	0,00	0,00	0,00	0,00
295- Klavuzluk Ödeneği	0,00	0,00	0,00	0,00
300- Diğer primler	170.297,78	179.611,00	130.635,00	131.983,26
305- Kullandırılmayan izin ücreti	0,00	0,00	0,00	0,00
310- Diğer ücret benzeri ödemeleri	0,00	0,00	0,00	0,00
<b>Toplam</b>	<b>4.447.455,75</b>	<b>4.599.258,00</b>	<b>5.470.881,00</b>	<b>5.448.642,55</b>
d- Kanuna ve Statüye Bağlı Ödemeler				
400- S.S.K. İşveren payları	2.568.650,56	2.678.866,00	2.638.222,48	2.646.103,24
405- Em.Sandığı Aidat Katılım payları	72.010,93	79.582,80	0,00	0,00
410- Emekli sandığı %5 aidatı	14.402,18	15.916,56	0,00	15.916,56
415- Emekli sandığı gelirlerine Kat. payı	53.469,49	57.572,00	0,00	0,00
420- SGK.tabi pers.sağlık gider.katılım payı %12	0,00	0,00	0,00	0,00
425- Tasarrufu Teşvik Fonu İşveren Pay.	0,00	0,00	0,00	0,00
430- Kıdem Tazminatı	0,00	284.656,00	261.243,66	206.941,95
435- İhbar Tazminatı	0,00	0,00	0,00	0,00
440- Emekli İkramesi	0,00	0,00	0,00	0,00
445- Kıdem Tazminatı Karşılığı	0,00	0,00	0,00	0,00
450- Diğer Kanuna ve statüye bağlı öd.	0,00	0,00	0,00	0,00
<b>Toplam</b>	<b>2.708.533,16</b>	<b>3.116.593,36</b>	<b>2.899.466,14</b>	<b>2.868.961,75</b>
e- Sosyal Yardım Ödemeleri				
455- Sosyal yardım ödemeleri	381.189,47	407.089,00	507.654,63	526.164,74
460- Doğ.evlenme ve ölüm yard.	0,00	0,00	0,00	0,00
465- Aynı yiyecek	78.374,77	89.051,00	72.436,38	0,00
470- Nakdi yiyecek	26.252,69	23.459,00	55.000,00	58.186,84
475- Aynı giyecek	0,00	438.496,00	0,00	0,00
480- Nakdi giyecek yardımı	16.853,53	0,00	0,00	18.900,13
485- Seyahat Perimleri	0,00	0,00	0,00	0,00
499- Diğ.sosyal öd.ve yardımlar	0,00	0,00	0,00	0,00
<b>Toplam</b>	<b>502.670,46</b>	<b>958.095,00</b>	<b>635.091,01</b>	<b>603.251,71</b>
f- Sağlık Gideri				
500- Tedavi Gideri	0,00	0,00	0,00	0,00
505- İlaç Gideri	0,00	0,00	0,00	0,00
<b>Toplam</b>	<b>0,00</b>	<b>0,00</b>	<b>0,00</b>	<b>0,00</b>
g- Diğer Ödemeler				
900- Personele verilen Malzeme Bedeli	0,00	0,00	0,00	0,00
990- Diğer Ödemeler	0,00	0,00	0,00	0,00
<b>Toplam</b>	<b>0,00</b>	<b>0,00</b>	<b>0,00</b>	<b>0,00</b>
<b>TOPLAM</b>	<b>20.005.249,70</b>	<b>21.568.402,3600</b>	<b>19.785.274,31</b>	<b>19.686.185,69</b>

GİDER ÇEŞİTLERİ	2014 FİİLİ	2015		
		İLK PROGRAM	REVİZE PROGRAM	FİİLİ
2- MEMUR ÜCRET VE GİDERLERİ				
B- DENİZ PERSONELİ ( KAPSAM İÇİ )				
27- TAYFA				
a- Esas Ücret Ödemeleri				
100- Em.Sand.tabi aylık esas ücret	111.740,03	120.394,00	126.230,31	117.827,33
150- S.S.K'ya tabi esas ücret	15.550.196,91	16.063.192,00	17.709.289,79	17.651.577,93
<b>Toplam</b>	<b>15.661.936,94</b>	<b>16.183.586,00</b>	<b>17.835.520,10</b>	<b>17.769.405,26</b>
b- Ücrete bağlı Ödemeler				
200- Fazla mesai ücreti	5.964.107,09	6.395.410,00	7.293.297,30	7.341.051,87
205- Nöbet ücreti	0,00	0,00	0,00	0,00
210- Hafta tatili ücreti	2.473.582,38	2.682.367,00	3.517.290,30	3.469.609,14
215- Kasa ve Gişe tazminatı	0,00	0,00	0,00	0,00
220- ilave tediyeye	2.451.412,29	2.355.970,00	2.903.088,30	2.993.274,62
225- Ek ödeme	2.846.947,23	3.000.037,00	3.315.355,44	3.314.240,24
230- Ulusal Bayram ve Genel Tatil Ücr.	1.185.132,51	1.291.744,00	1.371.744,00	1.351.096,30
235- Kıdemli işç. teşvik primleri	0,00	0,00	0,00	0,00
240- Teşvik ve taltif ikramiyesi	0,00	0,00	0,00	0,00
<b>Toplam</b>	<b>14.921.181,50</b>	<b>15.725.528,00</b>	<b>18.400.775,34</b>	<b>18.469.272,17</b>
c- Ücret benzeri Ödemeler				
250- Makam tahsisati	0,00	0,00	0,00	0,00
255- Meslek tahsisati	20.916,31	11.287,00	53.884,04	53.685,43
260- Sorumluluk tazminatı	28.332,56	35.032,00	68,00	33,35
265- Üst göreve teşvik primleri	0,00	0,00	0,00	0,00
270- Verimlilik primleri	0,00	0,00	0,00	0,00
275- Sefer primleri	0,00	0,00	156.291,39	163.820,61
280- Bilgisayar Primi	0,00	0,00	0,00	0,00
285- Sağlık Hizmet Primi	0,00	0,00	0,00	0,00
290- Doktor Primi	0,00	0,00	0,00	0,00
295- Klavuzluk Ödeneği	0,00	0,00	0,00	0,00
300- Diğer primler	778.319,00	700.000,00	614.023,84	615.515,80
305- Kullanılmayan izin ücreti	0,00	0,00	0,00	0,00
310- Diğer ücret benzeri ödemeleri	0,00	0,00	0,00	0,00
<b>Toplam</b>	<b>827.567,87</b>	<b>746.319,00</b>	<b>824.267,27</b>	<b>833.055,19</b>
d- Kanuna ve Statüye Bağlı Ödemeler				
400- S.S.K. İşveren payları	7.729.197,58	8.071.249,00	8.887.304,64	9.015.052,04
405- Em.Sandığı 4/c pers. Aidat %20 Munzam	7.039,65	7.544.740,00	16.148,00	14.652,54
410- Emekli sandığı %20 Ek Karşılığı	1.371,64	1.508.950,00	3.229,60	1.508,95
415- 4/c pers.sağlık gider.katılım payı %12	5.394,77	5.654,00	9.000,00	8.785,84
420- SGK.tabi pers.sağlık gider.katılım payı %12	0,00	0,00	0,00	0,00
425- Tasarrufu Teşvik Fonu İşveren Pay.	0,00	0,00	0,00	0,00
430- Kıdem Tazminatı	827.503,44	850.000,00	1.402.482,40	1.341.803,10
435- İhbar Tazminatı	0,00	0,00	0,00	0,00
440- Emekli İkramesi	0,00	0,00	0,00	0,00
445- Kıdem Tazminatı Karşılığı	0,00	0,00	0,00	0,00
450- Diğer Kanuna ve statüye bağlı öd.	0,00	0,00	0,00	0,00
<b>Toplam</b>	<b>8.570.507,08</b>	<b>8.935.956,69</b>	<b>10.318.164,64</b>	<b>10.381.802,47</b>
e- Sosyal Yardım Ödemeleri				
455- Sosyal yardım ödemeleri	1.141.705,06	1.246.220,00	2.553.325,67	2.455.055,01
460- Doğ.,evlenme ve ölüm yard.	4.280,26	500,00	500,00	165,00
465- Aynı yiyecek	12.061,76	21.929,00	11.147,94	11.111,06
470- Nakdi yiyecek	3.121.585,68	3.008.441,00	3.630.389,92	3.670.060,64
475- Aynı giyecek	708.006,82	1.126.120,00	342.352,07	230.664,68
480- Nakdi giyecek yardımı	31.313,97	31.301,00	31.301,00	75.071,92
485- Seyahat Permileri	0,00	0,00	0,00	0,00
499- Diğ.sosyal öd.ve yardımlar	0,00	0,00	0,00	0,00
<b>Toplam</b>	<b>5.018.953,55</b>	<b>5.434.511,00</b>	<b>6.569.016,60</b>	<b>6.442.128,31</b>
f- Sağlık Gideri				
500- Tedavi Gideri	0,00	0,00	0,00	0,00
505- İlaç Gideri	0,00	0,00	0,00	0,00
<b>Toplam</b>	<b>0,00</b>	<b>0,00</b>	<b>0,00</b>	<b>0,00</b>
g- Diğer Ödemeler				
900- Personele verilen Malzeme Bedeli	0,00	0,00	0,00	0,00
990- Diğer Ödemeler	0,00	0,00	0,00	0,00
<b>Toplam</b>	<b>0,00</b>	<b>0,00</b>	<b>0,00</b>	<b>0,00</b>
<b>TOPLAM</b>	<b>45.000.146,94</b>	<b>47.025.900,6900</b>	<b>53.947.743,95</b>	<b>53.895.663,40</b>

GİDER ÇEŞİTLERİ	2014 FİİLİ	2015		
		İLK PROGRAM	REVİZE PROGRAM	FİİLİ
2- MEMUR ÜCRET VE GİDERLERİ				
B- DENİZ PERSONELİ ( KAPSAM İÇİ )				
28- ZABİTAN				
a- Esas Ücret Ödemeleri				
100- Em.Sand.tabi aylık esas ücret	52.232,59	56.481,00	112.807,00	117.539,77
150- S.S.K'ya tabi esas ücret	24.379.715,00	24.974.682,00	23.120.385,08	23.147.835,88
<b>Toplam</b>	<b>24.431.947,59</b>	<b>25.031.163,00</b>	<b>23.233.192,08</b>	<b>23.265.375,65</b>
b- Ücrete bağlı Ödemeler				
200- Fazla mesai ücreti	6.064.333,77	6.276.539,00	6.051.257,12	5.448.961,58
205- Nöbet ücreti	8.784,23	0,00	67.486,63	72.547,73
210- Hafta tatili ücreti	3.863.675,50	3.963.383,00	4.544.165,28	4.434.384,60
215- Kasa ve Gişe tazminatı	0,00	0,00	0,00	0,00
220- ilave tediye	3.886.512,94	3.205.852,00	3.789.045,30	3.890.586,21
225- Ek ödeme	4.702.625,20	5.063.138,00	3.635.973,00	3.623.847,81
230- Ulusal Bayram ve Genel Tatil Ücr.	1.732.760,63	1.566.174,00	1.715.278,78	1.558.661,18
235- Kıdemli işç.teşvik primleri	0,00	0,00	0,00	0,00
240- Teşvik ve taltif ikramiyesi	0,00	0,00	0,00	0,00
<b>Toplam</b>	<b>20.258.692,27</b>	<b>20.075.086,00</b>	<b>19.803.206,11</b>	<b>19.028.989,11</b>
c- Ücret benzeri Ödemeler				
250- Makam tahsisati	305.612,73	332.055,00	618.188,00	597.301,01
255- Meslek tahsisati	206.249,57	215.816,00	16.051,09	16.402,21
260- Sorumluluk tazminatı	0,00	0,00	0,00	0,00
265- Üst göreve teşvik primleri	2.045,64	5.000,00	500,00	239,92
270- Verimlilik primleri	0,00	0,00	0,00	0,00
275- Sefer primleri	3.145.680,99	3.094.778,00	450.082,01	477.595,81
280- Bilgisayar Primi	0,00	0,00	0,00	0,00
285- Sağlık Hizmet Primi	0,00	0,00	0,00	0,00
290- Doktor Primi	0,00	0,00	0,00	0,00
295- Klavuzluk Ödeneği	7.096.048,02	7.348.365,00	12.817.380,36	13.115.943,54
300- Diğer primler	2.889.034,00	3.173.673,00	2.553.547,70	2.689.805,60
305- Kullanılmayan izin ücreti	0,00	0,00	0,00	0,00
310- Diğer ücret benzeri ödemeleri	0,00	0,00	0,00	0,00
<b>Toplam</b>	<b>13.644.670,95</b>	<b>14.169.687,00</b>	<b>16.455.749,16</b>	<b>16.897.288,09</b>
d- Kanuna ve Statüye Bağlı Ödemeler				
400- S.S.K. İşveren payları	7.845.542,63	8.102.933,00	8.812.347,62	9.076.216,25
405- Em.Sandığı 4/c pers. Aidat %20 Munzam	3.429,06	3.789,58	8.653,04	9.254,88
410- Emekli sandığı %20 Ek Karşılığı	686,21	757,92	1.730,61	757,92
415- 4/c pers.sağlık gider.katılım payı %12	2.546,16	2.827,00	5.191,80	5.602,16
420- SGK.tabi pers.sağlık gider.katılım payı %12	0,00	0,00	0,00	0,00
425- Tasarrufu Teşvik Fonu İşveren Pay.	0,00	0,00	0,00	0,00
430- Kıdem Tazminatı	197.786,35	740.000,00	505.143,20	372.903,50
435- İhbar Tazminatı	0,00	0,00	0,00	0,00
440- Emekli İkramesi	0,00	0,00	0,00	0,00
445- Kıdem Tazminatı Karşılığı	0,00	0,00	0,00	0,00
450- Diğer Kanuna ve statüye bağlı öd.	0,00	0,00	0,00	0,00
<b>Toplam</b>	<b>8.049.990,41</b>	<b>8.850.307,50</b>	<b>9.333.066,27</b>	<b>9.464.734,71</b>
e- Sosyal Yardım Ödemeleri				
455- Sosyal yardım ödemeleri	1.223.915,73	1.266.058,00	2.301.611,00	2.286.588,76
460- Doğ.,evlenme ve ölüm yard.	373,17	500,00	500,00	0,00
465- Aynı yiyecek	11.554,95	12.884,00	10.679,44	1.632,10
470- Nakdi yiyecek	3.358.707,00	3.555.208,00	2.899.147,72	2.894.517,77
475- Aynı yiyecek	645.314,77	804.286,00	312.037,73	271.507,70
480- Nakdi yiyecek yardımı	54.001,36	48.861,00	47.357,00	65.451,79
485- Seyahat Permileri	0,00	0,00	0,00	0,00
499- Diğ.sosyal öd.ve yardımlar	0,00	0,00	0,00	0,00
<b>Toplam</b>	<b>5.293.866,98</b>	<b>5.687.797,00</b>	<b>5.571.332,89</b>	<b>5.519.698,12</b>
f- Sağlık Gideri				
500- Tedavi Gideri	0,00	0,00	0,00	0,00
505- İlaç Gideri	0,00	0,00	0,00	0,00
<b>Toplam</b>	<b>0,00</b>	<b>0,00</b>	<b>0,00</b>	<b>0,00</b>
g- Diğer Ödemeler				
900- Personele verilen Malzeme Bedeli	0,00	0,00	0,00	0,00
990- Diğer Ödemeler	0,00	0,00	0,00	0,00
<b>Toplam</b>	<b>0,00</b>	<b>0,00</b>	<b>0,00</b>	<b>0,00</b>
<b>TOPLAM</b>	<b>71.679.168,20</b>	<b>73.814.040,50</b>	<b>74.396.546,51</b>	<b>74.176.085,68</b>
<b>KAP.İÇİ DENİZ PERS.TOPL.</b>	<b>116.679.315,14</b>	<b>120.839.941,19</b>	<b>128.344.290,46</b>	<b>128.071.749,08</b>

GİDER ÇEŞİTLERİ	2014 FİİLİ	2015		
		İLK PROGRAM	REVİZE PROGRAM	FİİLİ
<b>2- MEMUR ÜCRET VE GİDERLERİ</b>				
<b>B- DENİZ PERSONELİ ( KAPSAM DIŞI )</b>				
<b>29- DENİZ PERSONELİ</b>				
<b>a- Esas Ücret Ödemeleri</b>				
100- <i>Em.Sand.tabi aylık esas ücret</i>	178.642,13	230.159,00	207.226,67	204.482,60
150- <i>S.S.K'ya tabi esas ücret</i>	5.006.756,15	5.433.741,00	5.412.332,80	5.305.377,67
<b>Toplam</b>	<b>5.185.398,28</b>	<b>5.663.900,00</b>	<b>5.619.559,47</b>	<b>5.509.860,27</b>
<b>b- Ücrete bağlı Ödemeler</b>				
200- <i>Fazla mesai ücreti</i>	0,00	0,00	0,00	0,00
205- <i>Nöbet ücreti</i>	0,00	0,00	0,00	0,00
210- <i>Hafta tatili ücreti</i>	830.382,52	886.964,00	1.086.050,33	1.059.123,87
215- <i>Kasa ve Gişe tazminatı</i>	0,00	0,00	0,00	0,00
220- <i>ilave tediyeye</i>	833.178,23	687.297,00	867.550,00	916.267,00
225- <i>Ek ödeme</i>	955.003,54	1.019.626,00	966.786,00	917.208,58
230- <i>Ulusal Bayram ve Genel Tatil Ücr.</i>	423.725,53	424.321,00	474.321,00	425.566,47
235- <i>Kıdemli işç.teşvik primleri</i>	0,00	0,00	0,00	0,00
240- <i>Teşvik ve taltif ikramiyesi</i>	0,00	0,00	0,00	0,00
<b>Toplam</b>	<b>3.042.289,82</b>	<b>3.018.208,00</b>	<b>3.394.707,33</b>	<b>3.318.165,92</b>
<b>c- Ücret benzeri Ödemeler</b>				
250- <i>Makam tahsisati</i>	4.317.538,08	4.546.435,00	4.777.330,22	4.744.066,20
255- <i>Meslek tahsisati</i>	0,00	0,00	5.000,00	224,89
260- <i>Sorumluluk tazminatı</i>	0,00	0,00	0,00	0,00
265- <i>Üst göreve teşvik primleri</i>	0,00	0,00	0,00	0,00
270- <i>Verimlilik primleri</i>	0,00	0,00	0,00	0,00
275- <i>Sefer primleri</i>	960.670,63	1.022.155,00	1.022.155,00	1.037.839,81
280- <i>Bilgisayar Primi</i>	0,00	0,00	0,00	0,00
285- <i>Sağlık Hizmet Primi</i>	0,00	0,00	0,00	0,00
290- <i>Doktor Primi</i>	0,00	0,00	0,00	0,00
295- <i>Klavuzluk Ödeneği</i>	0,00	0,00	0,00	0,00
300- <i>Diğer primler</i>	959.812,44	1.004.954,00	75.000,00	61.286,02
305- <i>Kullandırılmayan izin ücreti</i>	0,00	0,00	4.144,00	2.021,70
310- <i>Diğer ücret benzeri ödemeleri</i>	0,00	0,00	0,00	0,00
<b>Toplam</b>	<b>6.238.021,15</b>	<b>6.573.544,00</b>	<b>5.883.629,22</b>	<b>5.845.438,62</b>
<b>d- Kanuna ve Statüye Bağlı Ödemeler</b>				
400- <i>S.S.K. İşveren payları</i>	1.448.098,31	1.859.799,00	1.857.186,20	1.797.296,92
405- <i>Em.Sandığı 4/c pers. Aidat %20 Munzam</i>	10.287,29	11.369,00	18.518,52	18.516,64
410- <i>Emekli sandığı %20 Ek Karşılığı</i>	2.057,46	2.273,80	3.703,70	2.273,80
415- <i>4/c pers.sağlık gider.katılım payı %12</i>	7.638,49	8.256,00	11.108,98	11.108,98
420- <i>SGK.tabi pers.sağlık gider.katılım payı %12</i>	0,00	0,00	0,00	0,00
425- <i>Tasarrufu Teşvik Fonu İşveren Pay.</i>	0,00	0,00	0,00	0,00
430- <i>Kıdem Tazminatı</i>	215.712,20	184.656,00	256.744,55	256.744,55
435- <i>İhbar Tazminatı</i>	0,00	0,00	0,00	0,00
440- <i>Emekli İkramesi</i>	0,00	0,00	0,00	0,00
445- <i>Kıdem Tazminatı Karşılığı</i>	0,00	0,00	0,00	0,00
450- <i>Diğer Kanuna ve statüye bağlı öd.</i>	0,00	0,00	0,00	0,00
<b>Toplam</b>	<b>1.683.793,75</b>	<b>2.066.353,80</b>	<b>2.147.261,95</b>	<b>2.085.940,89</b>
<b>e- Sosyal Yardım Ödemeleri</b>				
455- <i>Sosyal yardım ödemeleri</i>	216.746,46	225.326,00	460.879,51	426.180,16
460- <i>Doğ.,evlenme ve ölüm yard.</i>	269,13	500,00	6.000,00	4.598,47
465- <i>Aynı yiyecek</i>	0,00	0,00	0,00	0,00
470- <i>Nakdi yiyecek</i>	591.749,00	971.288,00	871.288,00	609.728,08
475- <i>Aynı yiyecek</i>	0,00	419.917,00	0,00	0,00
480- <i>Nakdi yiyecek yardımı</i>	9.680,88	9.848,00	9.545,00	12.763,97
485- <i>Seyahat Permileri</i>	0,00	0,00	0,00	0,00
499- <i>Diğ.sosyal öd.ve yardımlar</i>	0,00	0,00	0,00	0,00
<b>Toplam</b>	<b>818.445,47</b>	<b>1.626.879,00</b>	<b>1.347.712,51</b>	<b>1.053.270,68</b>
<b>f- Sağlık Gideri</b>				
500- <i>Tedavi Gideri</i>	0,00	0,00	0,00	0,00
505- <i>İlaç Gideri</i>	0,00	0,00	0,00	0,00
<b>Toplam</b>	<b>0,00</b>	<b>0,00</b>	<b>0,00</b>	<b>0,00</b>
<b>g- Diğer Ödemeler</b>				
900- <i>Personele verilen Malzeme Bedeli</i>	0,00	0,00	0,00	0,00
990- <i>Diğer Ödemeler</i>	0,00	0,00	0,00	0,00
<b>Toplam</b>	<b>0,00</b>	<b>0,00</b>	<b>0,00</b>	<b>0,00</b>
<b>TOPLAM</b>	<b>16.967.948,47</b>	<b>18.948.884,80</b>	<b>18.392.870,48</b>	<b>17.812.676,38</b>
<b>DENİZ PERSONELİ ÜCRET TOPLAMI</b>	<b>153.652.513,31</b>	<b>161.357.228,35</b>	<b>166.522.435,25</b>	<b>165.570.611,15</b>
<b>MEMUR ÜCRET TOPLAMI</b>	<b>230.163.688,65</b>	<b>243.965.674,72</b>	<b>258.167.579,94</b>	<b>255.979.024,85</b>
<b>İŞÇİ + MEMUR ÜCRETLERİ TOPLAMI</b>	<b>230.163.688,65</b>	<b>243.965.674,72</b>	<b>258.167.579,94</b>	<b>255.979.024,85</b>

PERSONEL GİDER ÇEŞİTLERİ (Genel Toplam)	2014 FİİLİ	2015		
		İLK PROGRAM	REVİZE PROGRAM	FİİLİ
<b>a- Esas Ücret Ödemeleri</b>				
2001100- <i>Em.Sand.tabi aylık esas ücret</i>	23.423.517,20	24.710.905,00	25.984.666,79	25.723.211,14
2001150- <i>S.S.K'ya tabi esas ücret</i>	68.780.659,62	71.141.138,00	73.073.949,39	72.914.020,96
<b>Toplam</b>	92.204.176,82	95.852.043,00	99.058.616,18	98.637.232,10
<b>b- Ücrete bağlı Ödemeler</b>				
2002200- <i>Fazla mesai ücreti</i>	17.424.475,15	19.428.904,40	18.774.253,16	17.971.974,63
2002205- <i>Nöbet ücreti</i>	234.917,98	295.851,00	402.061,29	389.530,01
2002210- <i>Hafta tatili ücreti</i>	14.647.539,33	15.784.624,00	18.333.709,59	18.027.730,46
2002215- <i>Kasa ve Gişe tazminatı</i>	84.062,15	59.943,00	111.128,00	106.286,71
2002220- <i>İlave tediye</i>	14.812.420,81	13.936.479,00	16.210.244,54	16.458.498,76
2002225- <i>Ek ödeme</i>	12.688.452,06	13.560.612,00	12.699.767,48	12.372.781,86
2002230- <i>Ulusal Bayram ve Genel Tatil Ücr.</i>	3.825.624,34	3.845.454,00	4.176.333,49	3.885.897,14
2002235- <i>Kıdemli işç.teşvik primleri</i>	0,00	0,00	0,00	0,00
2002240- <i>Tevşik ve taltif ikramiyesi</i>	23.670,62	0,00	0,00	0,00
<b>Toplam</b>	63.741.162,44	66.911.867,40	70.707.497,55	69.212.699,57
<b>c- Ücret benzeri Ödemeler</b>				
2003250- <i>Makam tahsisatı</i>	4.623.150,81	4.878.490,00	5.450.539,75	5.393.980,13
2003255- <i>Meslek tahsisatı</i>	4.303.746,38	4.431.722,00	5.350.872,97	5.323.067,81
2003260- <i>Sorumluluk tazminatı</i>	70.792,48	93.164,00	8.323,46	3.416,28
2003265- <i>Üst göreve teşvik primleri</i>	385.768,69	429.288,00	501.467,27	510.666,64
2003270- <i>Verimlilik primleri</i>	0,00	0,00	0,00	0,00
2003275- <i>Sefer primleri</i>	4.106.351,62	4.116.933,00	1.628.528,40	1.679.256,23
2003280- <i>Bilgisayar Primi</i>	97.959,60	25.000,00	129.741,50	138.591,15
2003285- <i>Sağlık Hizmet Primi</i>	0,00	0,00	6.834,06	7.375,26
2003290- <i>Doktor Primi</i>	0,00	0,00	0,00	0,00
2003295- <i>Kılavuzluk Ödeneği</i>	7.096.048,02	7.348.365,00	12.817.380,36	13.115.943,54
2003300- <i>Diğer primler</i>	4.835.745,23	5.125.588,00	3.921.719,08	3.974.515,27
2003305- <i>Kullanılmayan izin ücreti</i>	0,00	0,00	4.144,00	2.021,70
2003310- <i>Diğer ücret benzeri ödemeleri</i>	175.405,38	183.168,00	183.168,00	206.818,12
<b>Toplam</b>	25.694.968,21	26.631.718,00	30.002.718,85	30.355.652,13
<b>d- Kanuna ve Statüye Bağlı Ödemeler</b>				
2004400- <i>S.S.K. İşveren payları</i>	28.321.165,00	30.010.002,00	30.813.553,57	31.093.055,23
2004405- <i>Em.Sandığı 4/c pers. Aidat %20 Munzam</i>	1.567.130,52	1.668.604,44	1.978.099,50	1.982.457,72
2004410- <i>Emekli sandığı %20 Ek Karşılığı</i>	303.265,38	333.720,88	395.619,90	396.274,07
2004415- <i>4/c pers.sağlık gider.katılım payı %12</i>	822.877,47	822.071,00	1.235.032,97	1.219.948,59
2004420- <i>SGK.tabi pers.sağlık gider.katılım payı %12</i>	525.819,67	510.164,00	0,00	0,00
2004425- <i>Tasarrufu Teşvik Fonu İşveren Pay.</i>	0,00	0,00	0,00	0,00
2004430- <i>Kıdem Tazminatı</i>	2.534.629,47	3.509.841,00	4.959.477,85	4.621.122,90
2004435- <i>İhbar Tazminatı</i>	0,00	0,00	0,00	0,00
2004440- <i>Emekli İkramesi</i>	0,00	0,00	0,00	0,00
2004445- <i>Kıdem Tazminatı Karşılığı</i>	0,00	0,00	0,00	0,00
2004450- <i>Diğer Kanuna ve statüye bağlı öd.</i>	0,00	0,00	0,00	0,00
<b>Toplam</b>	34.074.887,51	36.854.403,32	39.381.783,79	39.312.858,51
<b>e- Sosyal Yardım Ödemeleri</b>				
2005455- <i>Sosyal yardım ödemeleri</i>	4.368.542,94	4.671.083,00	9.014.978,77	8.834.880,05
2005460- <i>Doğ.,evlenme ve ölüm yard.</i>	13.928,65	7.575,00	18.891,00	10.105,69
2005465- <i>Aynı yiyecek</i>	889.450,18	1.056.853,00	848.000,00	778.328,03
2005470- <i>Nakdi yiyecek</i>	7.605.148,30	8.166.186,00	8.205.916,80	7.917.357,66
2005475- <i>Aynı giyecek</i>	1.393.342,27	3.545.547,00	655.258,00	570.201,68
2005480- <i>Nakdi giyecek yardımı</i>	178.081,33	268.399,00	273.919,00	349.709,43
2005485- <i>Seyahat Permileri</i>	0,00	0,00	0,00	0,00
2005499- <i>Diğ.sosyal öd.ve yardımlar</i>	0,00	0,00	0,00	0,00
<b>Toplam</b>	14.448.493,67	17.715.643,00	19.016.963,57	18.460.582,54
<b>f- Sağlık Gideri</b>				
2006500- <i>Tedavi Gideri</i>	0,00	0,00	0,00	0,00
2006505- <i>İlaç Gideri</i>	0,00	0,00	0,00	0,00
<b>Toplam</b>	0,00	0,00	0,00	0,00
<b>g- Diğer Ödemeler</b>				
2007900- <i>Personele verilen Malzeme Bedeli</i>	0,00	0,00	0,00	0,00
2007990- <i>Diğer Ödemeler</i>	0,00	0,00	0,00	0,00
<b>Toplam</b>	0,00	0,00	0,00	0,00
<b>TOPLAM</b>	230.163.688,65	243.965.674,72	258.167.579,94	255.979.024,85

GİDER ÇEŞİTLERİ	2014 FİİLİ	2015		
		İLK PROGRAM	REVİZE PROGRAM	FİİLİ
<b>3- DIŞARIDAN SAĞLANAN FAYDA VE HİZMETLER</b>				
30- Elektrik, Su ve Doğalgaz Giderleri				
300- Elektrik Giderleri	2.769.548,92	3.139.599,00	2.740.982,45	2.711.884,38
301- Doğalgaz Giderleri	120.363,68	153.614,00	435.563,00	260.709,52
302- Su Giderleri	398.429,05	421.362,00	392.032,00	366.461,84
<b>Toplam</b>	<b>3.288.341,65</b>	<b>3.714.575,00</b>	<b>3.568.577,45</b>	<b>3.339.055,74</b>
31- Haberleşme Giderleri				
310- Posta Giderleri	123.774,22	155.253,00	153.491,00	88.459,39
311- Telefon Giderleri	906.729,32	1.079.670,00	1.065.059,00	1.190.943,32
313- İnternet, Bilişim Hizmetleri Giderleri	506.073,27	501.331,00	495.614,00	468.483,40
314- Telsiz Giderleri	6.925,66	5.315,00	46.985,55	39.364,14
315- Kargo Giderleri	29.382,33	33.486,00	32.831,00	18.233,59
316- İlan Giderleri	29.532,16	28.084,00	29.720,00	32.555,07
317- Diğer Haberleşme Giderleri	223.856,55	325.003,00	610.000,00	90.121,00
<b>Toplam</b>	<b>1.826.273,51</b>	<b>2.128.142,00</b>	<b>2.433.700,55</b>	<b>1.928.159,91</b>
32- Bakım ve Onarım Giderleri				
321- Gemi Kurt.Deniz Taşıtlarına Ait Tamir, Bakım Gideri	2.673.669,80	4.525.000,00	6.426.408,57	5.917.315,26
322- Tahliye Deniz Taşıtlarına Ait Tamir, Bakım Gideri	1.226.399,43	300.000,00	1.200.000,00	885.257,08
323- Fener Cihazları ve Şamandraların Tamir, Bakım Gideri	7.020,84	127.579,00	236.000,00	122.052,61
324- Tesislerin Tamir, Bakım Gideri	498.163,57	650.000,00	694.000,00	94.900,00
325- Diğer Bakım ve Onarım Giderleri	1.226.470,48	1.836.000,00	1.634.000,00	982.581,87
<b>Toplam</b>	<b>5.631.724,12</b>	<b>7.438.579,00</b>	<b>10.190.408,57</b>	<b>8.002.106,82</b>
33- Taşıma ve Temizlik Giderleri				
330- Nakliye Giderleri	78.528,02	310.226,00	56.825,00	25.831,43
332- İşyeri Temizlik Giderleri	1.382.831,58	1.421.988,00	1.620.080,01	1.574.090,26
333- Personel Taşımacılık Giderleri	321.437,42	350.000,00	372.589,00	368.275,63
<b>Toplam</b>	<b>1.782.797,02</b>	<b>2.082.214,00</b>	<b>2.049.494,01</b>	<b>1.968.197,32</b>
34- Diğer Giderler				
341- Gemi Kurt.Yardımlar Giderleri ( Limbo,Bariyer vs.)	8.872,56	10.318,00	10.000,00	0,00
342- Güvenlik Hizmetleri	559.423,26	625.618,00	755.279,79	655.101,41
344- IBM Hizmet Bedeli	570.801,98	160.000,00	259.170,21	260.467,43
345- Sağlık Hizmetleri	41.027,50	106.800,00	81.350,00	81.550,00
349- Dışarıdan Sağlanan Diğer Hizmetler ve İşler	3.477.409,16	3.003.408,00	4.855.578,42	4.655.351,92
<b>Toplam</b>	<b>4.657.534,46</b>	<b>3.906.144,00</b>	<b>5.961.378,42</b>	<b>5.652.470,76</b>
<b>DIŞARIDAN SAĞLANAN FAYDA VE HİZMET.TOPLAMI</b>	<b>17.186.670,76</b>	<b>19.269.654,00</b>	<b>24.203.559,00</b>	<b>20.889.990,55</b>

GİDER ÇEŞİTLERİ	2014 FİLİ	2015		FİLİ
		İLK PROGRAM	REVİZE PROGRAM	
<b>4- ÇEŞİTLİ GİDERLER</b>				
40- Sigorta Giderleri				
400- İç Sigorta Fonu Giderleri	0,00	0,00	0,00	0,00
401- Filo ve Kulüp Sigorta Giderleri	3.034.340,54	3.821.352,00	3.469.549,95	3.411.100,47
402- Diğer Sigorta Giderleri	336.743,95	529.290,00	951.949,00	641.502,81
<b>Toplam</b>	<b>3.371.084,49</b>	<b>4.350.642,00</b>	<b>4.421.498,95</b>	<b>4.052.603,28</b>
42- Kira Giderleri				
421- Bina Kiraları	1.964.686,30	2.896.000,00	5.162.842,08	4.304.412,59
422- Bilgisayar Kiraları	37.128,00	783.324,00	198.545,05	198.545,05
423- Deniz ve Kara Taşıt Kiraları	417.125,08	521.462,00	435.325,05	427.167,94
429- Diğer Kira Giderleri	569.020,45	604.388,00	970.135,00	960.537,26
<b>Toplam</b>	<b>2.987.959,83</b>	<b>4.805.174,00</b>	<b>6.766.847,18</b>	<b>5.890.662,84</b>
43- Sosyal Giderler				
430- Temsil Giderleri ( Genel Müdürlük )	41.597,26	125.000,00	48.466,75	25.498,65
432- Lojman Giderleri	875,00	0,00	3.220,00	3.500,00
433- Diğer Kuruluşl.Giderlere Katıl.Payı	120.000,00	130.000,00	130.000,00	130.000,00
<b>Toplam</b>	<b>162.472,26</b>	<b>255.000,00</b>	<b>181.686,75</b>	<b>158.998,65</b>
44- Eğitim Kültür ve Yayın Giderleri				
440- Kurs Giderleri	493.304,67	750.000,00	145.000,00	191.753,33
441- Yayın ve Tercüme Giderleri	1.820,00	12.000,00	18.320,15	13.820,15
442- Gazete, Dergi, Kitap Giderleri	64.493,53	91.200,00	74.327,18	5.197,15
444- Stajyer Öğrenci Ücreti	154.214,54	202.500,00	164.402,64	177.979,27
<b>Toplam</b>	<b>713.832,74</b>	<b>1.055.700,00</b>	<b>402.049,97</b>	<b>388.749,90</b>
45- Yolluklar ve Seyahat Giderleri				
450- Şehirçi Yol Gid. (Kapsam İçi Pers.)	426.035,37	444.150,00	226.128,46	216.366,67
451- Şehirçi Yol Gid. (Kapsam Dışı Pers.)	517.534,12	595.033,00	326.254,00	264.125,34
454- Yurtiçi Yol. ve Seyah.Gid.(Kap.İçi Pr.)	873.204,94	786.524,00	1.201.431,63	1.189.135,55
455- Yurtiçi Yol. ve Seyah.Gid.(Kap.Dışı Pr.)	399.103,99	438.557,00	440.070,00	380.649,78
456- Yurtdışı Yol. ve Seyah.Gid.(Kap.İçi Pr.)	150.558,59	113.493,00	113.493,00	93.334,83
457- Yurtdışı Yol. ve Seyah.Gd.(Kap.Dışı Pr.)	61.045,76	128.004,00	185.258,00	189.117,44
<b>Toplam</b>	<b>2.427.482,77</b>	<b>2.505.761,00</b>	<b>2.492.635,09</b>	<b>2.332.729,61</b>
47- Mahkeme ve Noter Giderleri				
470- Mahkeme Giderleri	598.984,07	448.814,00	1.191.609,80	1.191.124,16
471- Noter Tescil Giderleri	8.737,39	10.002,00	10.297,00	15.170,14
472- İcra Giderleri	134.298,37	149.605,00	236.280,26	224.271,25
<b>Toplam</b>	<b>742.019,83</b>	<b>608.421,00</b>	<b>1.438.187,06</b>	<b>1.430.565,55</b>
49- Diğer Çeşitli Giderler				
491- Yurtdışı Acente Giderleri	124.859,05	142.207,06	124.859,00	124.478,16
492- İhale Giderleri	9.440,86	10.318,00	10.000,00	0,00
495- Gemi Muayene(Loyd) Gid.	317.433,71	289.456,28	314.050,00	250.589,08
496- Kârdan Ödenen Fonlar	134.297,59	163.584,94	182.625,27	182.625,27
497- Oda Üyelik Aidatları	11.375,00	11.460,00	18.210,00	12.860,00
499- Diğer Çeşitli Giderler	492.453,03	312.671,00	815.361,00	488.741,11
<b>Toplam</b>	<b>1.089.859,24</b>	<b>929.697,28</b>	<b>1.465.105,27</b>	<b>1.059.293,62</b>
<b>ÇEŞİTLİ GİDERLER TOPLAMI</b>	<b>11.494.711,16</b>	<b>14.510.395,28</b>	<b>17.168.010,27</b>	<b>15.313.603,45</b>



GİDER ÇEŞİTLERİ	2014 FİLİ	2015		
		İLK PROGRAM	REVİZE PROGRAM	FİLİ
<b>5- VERGİ, RESİM VE HARÇLAR</b>				
50- Vergiler				
500- Bina ve Arazi Vergileri	53.403,72	52.805,00	65.000,00	58.736,41
502- Motorlu Taşıt vergisi	19.064,00	25.346,00	46.323,00	23.720,00
504- Damga Vergisi	316.447,71	74.579,00	204.017,00	242.324,44
505- Gümrük Vergileri	1.858,53	0,00	30.000,00	5.518,48
507- Diğer Vergiler	40.880,62	18.500,00	29.180,00	22.259,31
<i>Toplam</i>	431.654,58	171.230,00	374.520,00	352.558,64
52- Harçlar				
520- Tapu Harçları	0,00	0,00	461.550,00	461.550,00
529- Diğer Harçlar	358.674,61	290.939,00	275.019,20	109.454,46
<i>Toplam</i>	358.674,61	290.939,00	736.569,20	571.004,46
<b>VERGİ, RESİM VE HARÇLAR TOPLAMI</b>	790.329,19	462.169,00	1.111.089,20	923.563,10
<b>6- AMORTİSMANLAR VE TÜKENME PAYLARI</b>				
<b>AMORTİSMAN GİDERLERİ</b>				
601- Yeraltı ve Yerüstü Düzenleri	124.567,80	109.222,00	271.417,00	271.678,83
602- Binalar	1.599.808,54	1.658.477,00	3.362.011,54	2.735.549,16
603- Tesis, Makina ve Cihazlar	2.676.505,55	1.740.332,00	4.666.644,76	4.765.515,66
604- Taşıtlar	18.459.946,34	21.501.750,00	32.880.952,48	31.075.011,32
605- Demirbaşlar	5.758.722,12	3.235.909,00	3.579.114,11	3.710.987,99
606- Diğer Maddi Duran Varlıklar	100.739,61	84.500,00	93.862,63	125.487,93
<i>Toplam</i>	28.720.289,96	28.330.190,00	44.854.002,52	42.684.230,89
<b>TÜKENME PAYLARI</b>				
610- Özel tük.tab.var.amort.gid.tük.payl.	623.651,58	114.810,00	0,00	0,00
<b>AMORTİSMAN VE TÜKENME PAYLARI GİDERLERİ</b>	29.343.941,54	28.445.000,00	44.854.002,52	42.684.230,89
<b>GENEL TOPLAM (0..6)</b>	314.164.977,22	334.033.000,00	370.129.483,54	356.517.610,96

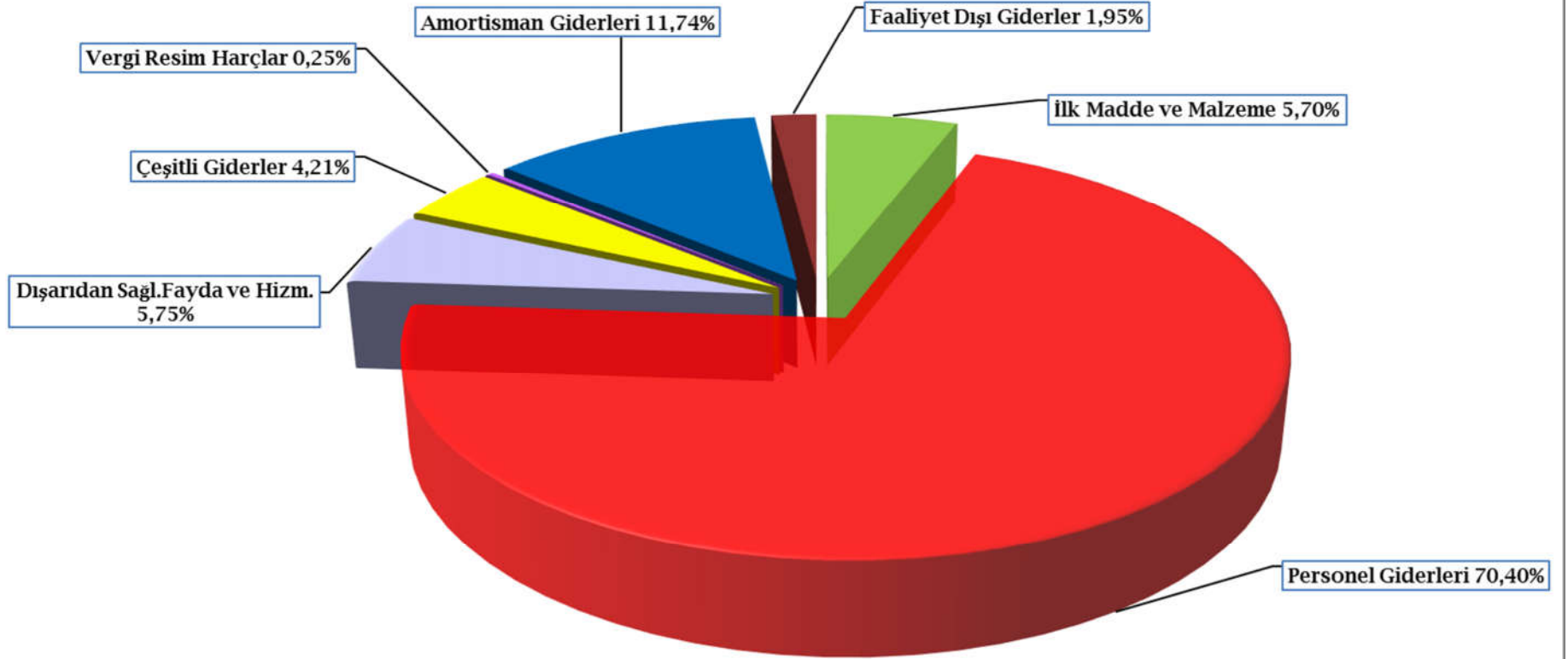
GİDER ÇEŞİTLERİ	2014 FİİLİ	2015		
		İLK PROGRAM	REVİZE PROGRAM	FİİLİ
<b>654- KARŞILIK GİDERLERİ</b>				
01- Kanuni Takipteki Ticari Alacaklar Karşılık Giderleri	3.025.036,47	7.551.000,00	2.173.492,46	2.428.908,70
Karşılık Giderleri Toplamı	3.025.036,47	7.551.000,00	2.173.492,46	2.428.908,70
<b>656- KAMBIYO ZARARLARI</b>	401.879,89	0,00	250.365,54	478.546,66
<b>659- DİĞER OLAĞAN GİDER VE ZARARLAR</b>				
02- Emekli Personelin Makam Tazminatı	169.195,48	400.923,00	195.000,00	166.385,46
10- Anadolu Eğitim Tesisi Giderleri	2.063.898,05	3.325.077,00	1.780.458,00	1.651.154,92
99- Diğer Olağan Gider ve Zararlar	0,00	100.000,00	35.000,00	0,00
Diğer Olağan Gider ve Zararlar Toplamı	2.233.093,53	3.826.000,00	2.010.458,00	1.817.540,38
<b>68 OLAĞANDIŞI GİDER VE ZARARLAR</b>				
<b>681- ÖNCEKİ DÖNEM GİDER VE ZARARLARI</b>				
01- Personele Ödenen Geçmiş Yıl İstihkakları	159.903,44	274.672,00	285.000,00	282.473,68
Personele Ödenen Geçmiş Emekl.Sand.Kesen.	0,00	4.000,00	0,00	0,00
02- Mahkeme, Harç ve İcra Giderleri	394.256,89	458.000,00	385.258,00	398.870,01
06- Fazla Tahakkuk Edilen Fener Hizmet Bedelleri İadesi	175.955,81	500.000,00	526,81	526,81
90- Diğer Önceki Dönem Gider ve Zararları	94.896,36	650.000,00	445.000,00	421.913,00
Önceki Dönem Gider ve Zararları Toplamı	825.012,50	1.886.672,00	1.115.784,81	1.103.783,50
<b>689- DİĞER OLAĞANDIŞI GİDER VE ZARARLAR</b>				
89- Özel İletişim Vergisi	131.983,44	127.328,00	232.741,61	225.287,57
22- Terkini Kayda Tabi Mad.Dur.Varlık İmhaları	85.726,11	0,00	987.783,45	968.111,25
90- Diğer Çeşitli Olağandışı Gider ve Zararlar	119.255,02	200.000,00	150.000,00	67.206,50
Diğer Olağandışı Gider ve Zararlar Toplamı	336.964,57	327.328,00	1.370.525,06	1.260.605,32
<b>FAALİYET DIŞI GİDERLER TOPLAMI</b>	6.821.986,96	13.591.000,00	6.920.625,87	7.089.384,56
<b>GİDERLER GENEL TOPLAMI</b>	320.986.964,18	347.624.000,00	377.050.109,41	363.606.995,52

## FAALİYET DIŐI GİDER VE ZARARLARIN AYRINTILI İZAHI

		(TL)
65	DİĐER FAALİYETLERDEN OLAĐAN GİDER VE ZARARLAR	
654	KARŐILIK GİDERLERİ	
01	Őüpheli Alacaklar KarŐılık Giderleri	2.428.908,70
	KarŐılık Giderleri Toplamı	2.428.908,70
656	KAMBİYO ZARARLARI	478.546,66
658	ENFLASYON DÜZELTME	0,00
659	DİĐER OLAĐAN GİDER VE ZARARLAR	
08	Emekli Personelin Makam Tazminatı	166.385,46
10	Anadoluhisarı Eğitim Tesisi Giderleri	1.651.154,92
99	Diđer Olađan Gider ve Zararlar	0,00
	Diđer Olađan Gider ve Zararlar Toplamı	1.817.540,38
68	OLAĐANDIŐI GİDER VE ZARARLAR	
681	ÖNCEKİ DÖNEM GİDER VE ZARARLARI	
01	Personele Ödenen Geçmiş Yıl İstihkakları	274.156,84
02	Mahkeme, Harç ve İcra Giderleri	407.186,85
04	Elektrik,Su,İgdaŐ vb. Önceki Dönem Giderler	2.833,33
06	Fazla Tahakkuk Edilen Fener Hizmet Bedelleri İadesi	526,81
90	Diđer Önceki Dönem Gider ve Zararları	419.079,67
	Önceki Dönem Gider ve Zararları Toplamı	1.103.783,50
689	DİĐER OLAĐANDIŐI GİDER VE ZARARLAR	
22	Terkini Kayda Tabi Mad.Dur.Varlık İmhaları	968.111,25
43	Ödenen Gecikme Faizleri	183,96
44	Ödenen Gecikme Cezaları	2,80
89	Özel İletişim Vergisi	225.287,57
90	Diđer ÇeŐitli OlađandıŐı Gider ve Zararlar	67.019,74
	Diđer OlađandıŐı Gider ve Zararlar Toplamı	1.260.605,32
	<b>FAALİYET DIŐI GİDERLER TOPLAMI</b>	<b>7.089.384,56</b>

## 2015 YILI GERÇEKLEŞEN GİDERLERİMİZİN GRUPLARA GÖRE % OLARAK DAĞILIMI

(Toplam Giderlerimiz :363.606.995,52 TL)



**Tablo 31. 2015 YILI GELİR ve GİDERLERİN TOPLAM GELİR ve GİDERLERE GÖRE % OLARAK DAĞILIM**

(TL)

GİDER ÇEŞİTLERİ	2015 Fiili	%	GELİR ÇEŞİTLERİ	2015			%
				YURT İÇİ	YURT DIŞI	TOPLAM	
<b>İLK MADDE VE MALZEME GİDERLERİ</b>			<b>DENİZDE CAN VE MAL EMN.HİZ.</b>				
Yakıt ve Yağ Giderleri	16.953.044,04	4,66	Fener hizmet Satışları	23.254.894,09	294.891.885,47	318.146.779,56	44,90
İşletme Malzeme Giderleri	3.774.154,08	1,04	Tahliye hizmet Satışları	3.306.400,31	46.116.983,86	49.423.384,17	6,98
<b>İlk madde ve malzeme Giderleri Toplamı</b>	<b>20.727.198,12</b>	<b>5,70</b>	<b>Fener ve Tahliye Hizmet Satışları Toplamı</b>	<b>26.561.294,40</b>	<b>341.008.869,33</b>	<b>367.570.163,73</b>	<b>51,88</b>
<b>PERSONEL ÜCRET VE GİDERLERİ</b>			Gemi Kurtarma Hizmet Satışları	741.732,50	39.287.271,72	40.029.004,22	5,65
Yön.Kurulu Başkan ve üyeleri	233.630,63	0,06	Kilavuzluk(Pilotaj) Hizmet Satışları	10.027.841,40	258.238.282,91	268.266.124,31	37,86
Kapsam İçi Kara Personeli	35.541.393,73	9,77	Römorkaj Hizmet Satışları	14.756.160,60	66.291.550,61	81.047.711,21	11,44
Müstahdem	4.035.618,88	1,11	Diğer Hizmet Satışları	2.296.797,80	407.343,46	2.704.141,26	0,38
Tahliye personeli	6.449.118,93	1,77	<b>Gemi Kurtarma Hizmet Satışları Toplamı</b>	<b>27.822.532,30</b>	<b>364.224.448,70</b>	<b>392.046.981,00</b>	<b>55,33</b>
Fener Personeli	4.127.520,70	1,14	<b>Denizde Can ve Mal Emniyeti Hizm.Toplamı</b>	<b>54.383.826,70</b>	<b>705.233.318,03</b>	<b>759.617.144,73</b>	<b>107,21</b>
Kap.Dışı Kara personeli	40.021.130,83	11,01	<b>Fener ve Tahliye Vade Farkı Gelirleri</b>	0,00	0,00	0,00	0,00
Tayfa	53.895.663,40	14,82	<b>Telsiz İşletmeleri Geliri</b>	3.688.702,29	0,00	3.688.702,29	0,52
Zabitan	74.176.085,68	20,40	<b>SATIŞLAR TOPLAMI</b>	<b>58.072.528,99</b>	<b>705.233.318,03</b>	<b>763.305.847,02</b>	<b>107,73</b>
Kap.Dışı Deniz personeli	17.812.676,38	4,90	<b>SATIŞTAN İADELER ( - )</b>			<b>(2.074.576,01)</b>	<b>(0,29)</b>
Gemi Trafik Hizmetleri	19.686.185,69	5,41	<b>DİĞER İNDİRİMLER ( - )</b>			<b>(99.058.955,32)</b>	<b>(13,98)</b>
<b>Personel Ücret ve Giderleri Toplamı</b>	<b>255.979.024,85</b>	<b>70,40</b>	<b>FAALİYET İÇİ GELİRLER TOPLAMI</b>			<b>662.172.315,69</b>	<b>93,45</b>
<b>DIŞARDAN SAĞLANAN FAYDA VE HİZMETLER</b>			<b>DİĞ.FAAL.OLAĞAN GEL.VE KÂRLAR</b>				
Elektrik ve Su Giderleri	3.339.055,74	0,92	Faiz Gelirleri			22.446.872,21	3,17
Haberleşme Giderleri	1.877.715,31	0,52	Komisyon Gelirleri			0,00	0,00
Bakım ve Onarım Giderleri	8.002.106,82	2,20	Konusu Kalmayan Karşılıklar			2.396.703,64	0,34
Taşıma ve Temizlik Giderleri	1.964.516,77	0,54	Kambiyo Karları			1.354.211,26	0,19
Diğer Giderler	5.706.595,91	1,57	Şartname Satış Gelirleri			11.291,31	0,00
<b>Dişarıdan Sağlanan Fayda ve Hizmetler Toplamı</b>	<b>20.889.990,55</b>	<b>5,75</b>	Faal.İl.Điğ.Olağan Gel. ve Kar.			5.834.951,66	0,82
<b>ÇEŞİTLİ GİDERLER</b>			<b>OLAĞANDIŞI GELİR VE KÂRLAR</b>				
Sigorta Giderleri	4.052.603,28	1,11	<b>ÖNCEKİ DÖNEM GELİR VE KÂRLARI</b>				
Diğer Çeşitli Giderler	11.261.000,17	3,10	Önceki Dönemlere Ait Gemi Kurtarma Gelirleri			0,00	0,00
<b>Çeşitli Giderler Toplamı</b>	<b>15.313.603,45</b>	<b>4,21</b>	Önceki Dönemlere Ait Fener ve Tahliye Gelirleri			0,00	0,00
<b>VERGİ, RESİM VE HARÇLAR</b>	<b>923.563,10</b>	<b>0,25</b>	Önceki Dönemlere Ait Diğer Gelirler			6.835.493,86	0,96
<b>AMORTİSMAN VE TÜKENME PAYLARI</b>			<b>DİĞER OLAĞANDIŞI GELİR VE KÂRLAR</b>				
Amortisman Giderleri	42.684.230,89	11,74	Fen.Tah.Ücr.Brç.Zam.Öd.Ned.tah.ol.Cz. Gel.			6.538,19	0,00
Tükenme Payları	0,00	0,00	Söz.Hük.Yer.Get.Nd.Tah.ol.Ceza Gel.			6.497.357,26	0,92
<b>Amortisman ve Tükenme Payları Toplamı</b>	<b>42.684.230,89</b>	<b>11,74</b>	Diğer Olağandıışı Gelir ve Kârlar			993.817,42	0,14
<b>FAALİYET İÇİ GİDERLER TOPLAMI</b>	<b>356.517.610,96</b>	<b>98,05</b>	<b>FAALİYET DIŞI TOPLAMI</b>			<b>46.377.236,81</b>	<b>6,55</b>
<b>DİĞER FAALİYETLERDEN OLAĞAN GİDER VE ZARAR.</b>							
Diğer Olağan Gider ve Zararlar	1.817.540,38	0,50					
Şüpheli Ticari Alacaklar Karşılık Giderleri	2.428.908,70	0,67					
Kambiyo Zararları	478.546,66	0,13					
Enflasyon Düzeltme	0,00	0,00					
<b>Diğ.Faal.Olağan Gider ve Zararlar Toplamı</b>	<b>4.724.995,74</b>	<b>1,30</b>					
<b>FINANSMAN GİDERLERİ</b>	<b>0,00</b>	<b>0,00</b>					
<b>OLAĞANDIŞI GİDER VE ZARARLAR</b>							
Önceki Dön.Gid.ve Zarar.	1.103.783,50	0,30					
Diğ.Olağandıışı Gid.ve zarar.	1.260.605,32	0,35					
<b>FAALİYET DIŞI TOPLAMI</b>	<b>7.089.384,56</b>	<b>1,95</b>					
<b>GİDERLER GENEL TOPLAMI</b>	<b>363.606.995,52</b>	<b>100,00</b>	<b>GELİRLER GENEL TOPLAMI</b>			<b>708.549.552,50</b>	<b>100,00</b>

**Tablo 32. 2015 YILI GELİR ve GİDERLERİN PROGRAMA GÖRE MUKAYESESİ**

(TL)

GİDER ÇEŞİTLERİ	2015 YILI			%	GELİR ÇEŞİTLERİ	2015 YILI						
	İLK PROGRAM	FİİLİ TUTAR	%			İLK PROGRAM	YURT İÇİNE	YURT DIŞINA	FİİLİ TUTAR	%		
<b>İLK MADDE VE MALZEME GİDERLERİ</b>					<b>DENİZDE CAN VE MAL EMN.HİZ.</b>							
Yakıt ve Yağ Giderleri	21.137.310,00	16.953.044,04	(19,80)		Fener hizmet Satışları	259.905.582,00	23.254.894,09	294.891.885,47	318.146.779,56	22,41		
İşletme Malzeme Giderleri	6.242.797,00	3.774.154,08	(39,54)		Tahliye hizmet Satışları	42.727.609,00	3.306.400,31	46.116.983,86	49.423.384,17	15,67		
<b>İlk madde ve malzeme Giderleri Toplamı</b>	<b>27.380.107,00</b>	<b>20.727.198,12</b>	<b>(24,30)</b>		<b>Fener ve Tahliye Hizmet Satışları Toplamı</b>	<b>302.633.191,00</b>	<b>26.561.294,40</b>	<b>341.008.869,33</b>	<b>367.570.163,73</b>	<b>21,46</b>		
<b>PERSONEL ÜCRET VE GİDERLERİ</b>					Gemi Kurtarma Hizmet Satışları	10.850.000,00	741.732,50	39.287.271,72	40.029.004,22	268,93		
Yön.Kurulu Başkan ve üyeleri	230.673,00	233.630,63	1,28		Kılavuzluk(Pilotaj) Hizmet Satışları	219.032.335,00	10.027.841,40	258.238.282,91	268.266.124,31	22,48		
Kapsam İçi Kara Personeli	26.955.045,60	35.541.393,73	31,85		Romorkaj Hizmet Satışları	72.989.462,00	14.756.160,60	66.291.550,61	81.047.711,21	11,04		
Müstahdem	6.425.039,62	4.035.618,88	(37,19)		Diğer Hizmet Satışları	7.644.227,00	2.296.797,80	407.343,46	2.704.141,26	(64,63)		
Tahliye personeli	7.186.988,00	6.449.118,93	(10,27)		<b>Gemi Kurtarma Hizmet Satışları Toplamı</b>	<b>310.516.024,00</b>	<b>27.822.532,30</b>	<b>364.224.448,70</b>	<b>392.046.981,00</b>	<b>26,26</b>		
Fener Personeli	5.569.647,80	4.127.520,70	(25,89)		<b>Denizde Can ve Mal Emniyeti Hizm.Toplamı</b>	<b>613.149.215,00</b>	<b>54.383.826,70</b>	<b>705.233.318,03</b>	<b>759.617.144,73</b>	<b>23,89</b>		
Kap.Dışı Kara personeli	36.241.052,35	40.021.130,83	10,43		<b>Fener ve Tahliye Vade Farkı Gelirleri</b>	<b>0,00</b>	<b>0,00</b>	<b>0,00</b>	<b>0,00</b>			
Tayfa	47.025.900,69	53.895.663,40	14,61		<b>Telsiz İşletmeleri Geliri</b>	<b>4.402.785,00</b>	<b>3.688.702,29</b>	<b>0,00</b>	<b>3.688.702,29</b>	<b>(16,22)</b>		
Zabitan	73.814.040,50	74.176.085,68	0,49		<b>SATIŞLAR TOPLAMI</b>	<b>617.552.000,00</b>	<b>58.072.528,99</b>	<b>705.233.318,03</b>	<b>763.305.847,02</b>	<b>23,60</b>		
Kap.Dışı Deniz personeli	18.948.884,80	17.812.676,38	(6,00)		<b>SATIŞTAN İADELER ( - )</b>	<b>(2.452.758,00)</b>			<b>(2.074.576,01)</b>	<b>(15,42)</b>		
Gemi Trafik Hizmetleri	21.568.402,36	19.686.185,69	(8,73)		<b>DİĞER İNDİRİMLER ( - )</b>	<b>(80.776.242,00)</b>			<b>(99.058.955,32)</b>	<b>22,63</b>		
<b>Personel Ücret ve Giderleri Toplamı</b>	<b>243.965.674,72</b>	<b>255.979.024,85</b>	<b>4,92</b>		<b>FAALİYET İÇİ GELİRLER TOPLAMI</b>	<b>534.323.000,00</b>			<b>662.172.315,69</b>	<b>23,93</b>		
<b>DIŞARDAN SAĞLANAN FAYDA VE HİZMETLER</b>					<b>DİĞ.FAAL.OLAĞAN GEL.VE KÂRLAR</b>							
Elektrik ve Su Giderleri	3.714.575,00	3.339.055,74	(10,11)		Faiz Gelirleri	11.817.000,00			22.446.872,21	89,95		
Haberleşme Giderleri	2.128.142,00	1.877.715,31	(11,77)		Komisyon Gelirleri	0,00			0,00	0,00		
Bakım ve Onarım Giderleri	7.438.579,00	8.002.106,82	7,58		Konusu Kalmayan Karşılıklar	3.650.000,00			2.396.703,64	(34,34)		
Taşıma ve Temizlik Giderleri	2.082.214,00	1.964.516,77	(5,65)		Kambiyo Karları	0,00			1.354.211,26	100,00		
Diğer Giderler	3.906.144,00	5.706.595,91	46,09		Şartname Satış Gelirleri	80.150,00			11.291,31	0,00		
<b>Dişarıdan Sağlanan Fayda ve Hizmetler Toplamı</b>	<b>19.269.654,00</b>	<b>20.889.990,55</b>	<b>8,41</b>		Faal.İl.İğ.Olağan Gel. ve Kar.	11.806.000,00			5.834.951,66	(50,58)		
<b>ÇEŞİTLİ GİDERLER</b>					<b>OLAĞANDIŞI GELİR VE KÂRLAR</b>							
Sigorta Giderleri	4.350.642,00	4.052.603,28	(6,85)		<b>ÖNCEKİ DÖNEM GELİR VE KÂRLARI</b>							
Diğer Çeşitli Giderler	10.159.753,28	11.261.000,17	10,84		Önceki Dönemlere Ait Gemi Kurtarma Gelirleri	0,00			0,00	0,00		
<b>Çeşitli Giderler Toplamı</b>	<b>14.510.395,28</b>	<b>15.313.603,45</b>	<b>5,54</b>		Önceki Dönemlere Ait Fener ve Tahliye Gelirleri	0,00			0,00	0,00		
<b>VERGİ, RESİM VE HARÇLAR</b>					Önceki Dönemlere Ait Diğer Gelirler	5.222.850,00			6.835.493,86	30,88		
	462.169,00	923.563,10	99,83		<b>DİĞER OLAĞANDIŞI GELİR VE KÂRLAR</b>							
<b>AMORTİSMAN VE TÜKENME PAYLARI</b>					Fen.Tah.Ücr.Brç.Zam.Öd.Ned.tah.ol.Cz. Gel.	0,00			6.538,19	0,00		
Amortisman Giderleri	28.330.190,00	42.684.230,89	50,67		Söz.Hük.Yer.Get.Nd.Tah.ol.Ceza Gel.	350.000,00			6.497.357,26	1.756,39		
Tükenme Payları	114.810,00	0,00	(100,00)		Diğer Olağandıışı Gelir ve Kârlar	1.585.000,00			993.817,42	(37,30)		
<b>Amortisman ve Tükenme Payları Toplamı</b>	<b>28.445.000,00</b>	<b>42.684.230,89</b>	<b>50,06</b>		<b>FAALİYET DIŞI TOPLAMI</b>	<b>34.511.000,00</b>			<b>46.377.236,81</b>	<b>34,38</b>		
<b>FAALİYET İÇİ GİDERLER TOPLAMI</b>	<b>334.033.000,00</b>	<b>356.517.610,96</b>	<b>6,73</b>									
<b>DİĞER FAALİYETLERDEN OLAĞAN GİDER VE ZARAR.</b>												
Diğer Olağan Gider ve Zararlar	3.826.000,00	1.817.540,38	(52,50)									
Şüpheli Ticari Alacaklar Karşılık Giderleri	7.551.000,00	2.428.908,70	(67,83)									
Kambiyo Zararları	0,00	478.546,66	100,00									
Enflasyon Düzeltme	0,00	0,00	0,00									
<b>Dİğ.Faal.Olağan Gider ve Zararlar Toplamı</b>	<b>11.377.000,00</b>	<b>4.724.995,74</b>	<b>(58,47)</b>									
<b>FİNANSMAN GİDERLERİ</b>												
<b>OLAĞANDIŞI GİDER VE ZARARLAR</b>												
Önceki Dön.Gid.ve Zarar.	1.886.672,00	1.103.783,50	(41,50)									
Dİğ.Olağandıışı Gid.ve zarar.	327.328,00	1.260.605,32	285,12									
<b>FAALİYET DIŞI TOPLAMI</b>	<b>13.591.000,00</b>	<b>7.089.384,56</b>	<b>(47,84)</b>									
<b>GİDERLER GENEL TOPLAMI</b>	<b>347.624.000,00</b>	<b>363.606.995,52</b>	<b>4,60</b>		<b>GELİRLER GENEL TOPLAMI</b>	<b>568.834.000,00</b>			<b>708.549.552,50</b>	<b>24,56</b>		

**Tablo 33.TL ve USD BAZINDA GELİR-GİDER DURUMU**

GELİRLER	TUTAR ( TL.)	%	TUTAR ( ABD \$.)
<b>DENİZDE CAN VE MAL EMNİYETİ HİZMETLERİ</b>	<b>759.617.145</b>	<b>%107,21</b>	<b>278.768.815,27</b>
Fener Hizmet Satışları	318.146.779,56	%44,90	116.755.396
Tahlisiye Hizmet satışları	49.423.384,17	%6,98	18.137.687
Gemi Kurtarma Hizmet Satışları	40.029.004,22	%5,65	14.690.082
Kılavuzluk Hizmet Satışları	268.266.124,31	%37,86	98.449.897
Römorkaj Hizmet Satışları	81.047.711,21	%11,44	29.743.371
Diğer Hizmet Satışları	2.704.141,26	%0,38	992.382
<b>FAALİYET İÇİ DİĞER HİZMET SATIŞLARI</b>	<b>3.688.702,29</b>	<b>%0,52</b>	<b>1.353.701,89</b>
Fener ve Tahlisiye Vade Farkı Gelirleri	0,00	%0,00	0
Telsiz İşletmeleri Gelirleri	3.688.702,29	%0,52	1.353.702
<b>SATIŞTAN İADELER (-)</b>	<b>(2.074.576,01)</b>	<b>-%0,29</b>	<b>(761.340,24)</b>
<b>DİĞER İNDİRİMLER (-)</b>	<b>(99.058.955,32)</b>	<b>-%13,98</b>	<b>(36.353.244,27)</b>
<b>FAALİYET İÇİ GELİRLER TOPLAMI</b>	<b>662.172.315,69</b>	<b>%93,45</b>	<b>243.007.932,65</b>
<b>FAİZ GELİRLERİ</b>	<b>22.446.872,21</b>	<b>%3,17</b>	<b>8.237.686,60</b>
Mevduat ve Repo Faiz Gelirleri	19.553.228,85	%2,76	7.175.760
Ticari Alacaklardan Alınan Gecikme Faiz Geliri	2.869.953,86	%0,41	1.053.233
Diğer Faiz Gelirleri	23.689,50	%0,00	8.694
<b>KOMİSYON GELİRLERİ</b>	<b>0,00</b>	<b>%0,00</b>	<b>0,00</b>
<b>KONUSU KALMAYAN KARŞILIKLAR</b>	<b>2.396.703,64</b>	<b>%0,34</b>	<b>879.556,55</b>
<b>KAMBİYO KARLARI</b>	<b>1.354.211,26</b>	<b>%0,19</b>	<b>496.976,50</b>
<b>DİĞER OLAĞAN GELİR VE KARLAR</b>	<b>5.846.242,97</b>	<b>%0,83</b>	<b>2.145.489,00</b>
Gemi kira gelirleri	1.112.229,38	%0,16	408.173
Gayrimenkul Kira Gelirleri	2.318.269,19	%0,33	850.772
Şartname Satış Gelirleri	11.291,31	%0,00	4.144
Eğitim Tesis Gelirleri	1.779.488,66		
Diğer	624.964,43	%0,09	229.353
<b>ÖNCEKİ DÖNEM GELİR VE KARLARI</b>	<b>6.835.493,86</b>	<b>%0,96</b>	<b>2.026.906,44</b>
Leh.Sonuçlan.Davalar.Tahsil Edil.Mah. Harç ve İcra	310.221,40	%0,04	113.847
Hasar Bedelleri	5.199.576,45	%0,73	1.908.171
Telsiz İşletme Müd.Muht.Ths.	13.319,50	%0,00	4.888
Diğer	1.312.376,51	%0,19	481.624
<b>DİĞER OLAĞANDIŞI GELİR VE KARLAR</b>	<b>7.497.712,87</b>	<b>%1,06</b>	<b>2.751.555,24</b>
Hizmet Gelir. Alınan Gecikme Ceza Gelirleri	6.538,19	%0,00	2.399
Söz.Hük.Yer.Get.Nd.Tah.ol.Ceza Gel.	6.497.357,26	%0,92	2.384.439
Diğer Olağandışı Gelir ve Kârlar	993.817,42	%0,14	364.717
<b>FAALİYET DIŞI GELİRLER TOPLAMI</b>	<b>46.377.236,81</b>	<b>%6,55</b>	<b>16.538.170,32</b>
<b>GELİRLER GENEL TOPLAMI</b>	<b>708.549.552,50</b>	<b>%100</b>	<b>259.546.102,97</b>

NOT : 2015 yılı 1 ABD Doları Ortalama Kuru: 2,7249 TL olarak Dikkate Alınmıştır.

GİDERLER	TUTAR (TL.)	%	TUTAR (ABD \$ )
<b>İLK MADDE VE MALZEME GİDERLERİ</b>	<b>20.727.198,12</b>	<b>%5,70</b>	<b>7.606.590,38</b>
Akaryakıt Giderleri	16.953.044,04	%4,66	6.221.529
Diğer İlk madde ve Malzeme Giderleri	3.774.154,08	%1,04	1.385.061
<b>PERSONEL ÜCRETLERİ</b>	<b>255.979.024,85</b>	<b>%70,40</b>	<b>93.940.704,19</b>
Esas Ücret Ödemeleri	98.637.043,20	%27,13	36.198.408
Fazla Mesai ve Nöbet Ücretleri	18.361.640,96	%5,05	6.738.464
İlave Tediye ve Ek ödeme	28.804.606,32	%7,92	10.570.886
Kıdem, İhbar Tazminatı ve Emekli İkramesi	4.621.122,90	%1,27	1.695.887
Sosyal Ödemeler	18.460.444,33	%5,08	6.774.724
Diğer Muhtelif Personel Giderleri	87.094.167,14	%23,95	31.962.335
<b>DIŞARDAN VE CAMİADAN SAĞL.FAYDA VE HİZM.</b>	<b>20.889.990,55</b>	<b>%5,75</b>	<b>7.666.332,91</b>
Elektrik, Su ve Gaz Giderleri	3.339.055,74	%0,92	1.225.387
Haberleşme Giderleri	1.877.715,31	%0,52	689.095
Bakım ve Onarım Giderleri	8.002.106,82	%2,20	2.936.661
Taşıma ve Temizlik Giderleri	1.964.516,77	%0,54	720.950
Diğer Giderler	5.706.595,91	%1,57	2.094.240
<b>ÇEŞİTLİ GİDERLER</b>	<b>15.313.603,45</b>	<b>%4,21</b>	<b>5.619.877,22</b>
Sigorta Giderleri	4.052.603,28	%1,11	1.487.248
Reklam ve Satışları Teşvik Giderleri	0,00	%0,00	0
Kira Giderleri	5.914.597,24	%1,63	2.170.574
Sosyal Giderler	158.998,65	%0,04	58.350
Eğitim Kültür ve Yayın Giderleri	388.749,90	%0,11	142.666
Yolluklar ve Seyahat Giderleri	2.332.729,61	%0,64	856.079
Ortak Giderlere Katılma Payları	0,00	%0,00	0
Mahkeme ve Noter Giderleri	1.430.565,55	%0,39	524.997
Havale ve Tahsil Giderleri	0,00	%0,00	0
Diğer Çeşitli Giderler	1.035.359,22	%0,28	379.962
<b>VERGİ, RESİM VE HARÇ GİDERLERİ</b>	<b>923.563,10</b>	<b>%0,25</b>	<b>338.934,68</b>
<b>AMORTİSMAN GİDERLERİ</b>	<b>42.684.230,89</b>	<b>%11,74</b>	<b>15.664.512,79</b>
<b>FAALİYET İÇİ GİDERLER TOPLAMI</b>	<b>356.517.610,96</b>	<b>%98,05</b>	<b>130.836.952,17</b>
<b>KOMİSYON GİDERLERİ</b>	<b>0,00</b>	<b>%0,00</b>	<b>0,00</b>
<b>KARŞILIK GİDERLERİ</b>	<b>2.428.908,70</b>	<b>%0,67</b>	<b>891.375,35</b>
<b>KAMBİYO ZARARLARI</b>	<b>478.546,66</b>	<b>%0,13</b>	<b>175.619,90</b>
<b>DİĞER OLAĞAN GİDER VE ZARARLAR</b>	<b>1.817.540,38</b>	<b>%0,50</b>	<b>667.011,77</b>
Emekli Person.Makam Tazminatı	166.385,46	%0,05	61.061
Sosyal Yardım Zammı	0,00	%0,00	0
Eğitim Tesisi Giderleri	1.651.154,92	%0,45	605.951
Diğer Olağan Gider ve Zararlar	0,00	%0,00	0
<b>FİNANSMAN GİDERLERİ</b>	<b>0,00</b>	<b>%0,00</b>	<b>0,00</b>
<b>ÖNCEKİ DÖNEM GİDER VE ZARARLARI</b>	<b>1.103.783,50</b>	<b>%0,30</b>	<b>405.073,03</b>
<b>OLAĞANDIŞI GİDER VE ZARARLAR</b>	<b>1.260.605,32</b>	<b>%0,35</b>	<b>462.624,43</b>
<b>FAALİYET DIŞI GİDERLER TOPLAMI</b>	<b>7.089.384,56</b>	<b>%1,95</b>	<b>2.601.704,49</b>
<b>GİDERLER GENEL TOPLAMI</b>	<b>363.606.995,52</b>	<b>%100</b>	<b>133.438.656,66</b>
<b>KAR</b>	<b>344.942.556,98</b>		<b>126.107.446,32</b>
<b>DENGE</b>	<b>708.549.552,50</b>		<b>259.546.102,97</b>

NOT : 2015 yılı 1 ABD Doları Ortalama Kuru: 2,7249 TL olarak Dikkate Alınmıştır.



**Tablo 34. DÖVİZLİ GELİR GİDER TABLOSU**

	2015 YILI GERÇEKLEŞEN	
	TL.	ABD DOLARI
<b>A) Döviz İkamesi</b>		
a) Fener ve Tahlisiye Hizmetlerinden		
- Yurt İçinden	26.561.294,40	9.747.621,71
- Yurt Dışından	341.008.869,33	125.145.461,97
b) Gemi Kurtarma Hizmetleri		
- Yurt İçinden	741.732,50	272.205,40
- Yurt Dışından	39.287.271,72	14.417.876,52
c) Kılavuzluk ve Römorkaj Hizmetlerinden		
- Yurt İçinden	24.784.002,00	9.095.380,38
- Yurt Dışından	324.529.833,52	119.097.887,45
d) Diğer Romörkaj / Diğer Hizmetlerden		
- Yurt İçinden	2.296.797,80	842.892,51
- Yurt Dışından	407.343,46	149.489,32
<b>TOPLAM - ( A )</b>	<b>759.617.144,73</b>	<b>278.768.815,27</b>
<b>B) Direkt Döviz Gelirleri</b>		
<b>TOPLAM - ( B )</b>	<b>0,00</b>	<b>0,00</b>
<b>GENEL TOPLAM - ( A + B )</b>	<b>759.617.144,73</b>	<b>278.768.815,27</b>

**DÖVİZLİ GİDERLER**

	2015 YILI GERÇEKLEŞEN	
	TL.	ABD DOLARI
Klüp ve Tekne Sigortası	3.411.100,47	1.251.825,93
Diğer		
- Acente Aidatları	124.478,16	45.681,74
- Yurt Dışı Malzeme	849.035,18	311.583,98
<b>TOPLAM</b>	<b>4.384.613,81</b>	<b>1.609.091,64</b>
2015 Yılı Ortalam Döviz Kuru(TL)		2,7249

**Tablo 35. YILLAR İTİBARIYLA GELİR - GİDER ve KÂR - ZARAR DURUMU (TL)**

TL

<b>YILLAR</b>	<b>GELİR</b>	<b>GİDER</b>	<b>SONUÇ</b>
<b>1997</b>	8.086.343,00	1.559.539,00	6.526.804,00
<b>1998</b>	24.803.851,00	4.903.042,00	19.900.809,00
<b>1999</b>	41.589.754,00	10.975.611,00	30.614.143,00
<b>2000</b>	49.154.332,00	21.985.153,00	27.169.179,00
<b>2001</b>	111.748.547,00	35.467.273,00	76.281.274,00
<b>2002</b>	111.621.470,00	47.123.406,00	64.498.064,00
<b>2003</b>	93.109.966,00	68.000.728,00	25.109.238,00
<b>2004</b>	82.620.023,00	71.844.014,00	10.776.009,00
<b>2005</b>	103.743.639,02	85.537.147,82	18.206.491,20
<b>2006</b>	128.750.035,23	91.880.535,64	36.869.499,59
<b>2007</b>	129.964.885,23	101.234.395,68	28.730.489,55
<b>2008</b>	155.712.997,78	109.402.630,51	46.310.367,27
<b>2009</b>	190.885.848,79	116.944.086,30	73.941.762,49
<b>2010</b>	248.458.614,74	181.476.069,10	66.982.545,64
<b>2011</b>	382.037.126,10	230.818.855,68	151.218.270,42
<b>2012</b>	417.418.878,57	262.391.198,45	155.027.680,12
<b>2013</b>	475.905.912,67	307.968.074,35	167.937.838,32
<b>2014</b>	549.331.956,32	320.986.964,18	228.344.992,14
<b>2015</b>	708.549.552,50	363.606.995,52	344.942.556,98

## D. GENEL DEĞERLENDİRME

### Finansal;

2011/2015 itibariyle kuruluşumuzun Gelir-Gider ve Karlılığı aşağıdaki tabloda gösterilmektedir.

YILLAR	GELİR	GİDER	SONUÇ
2011	382.037.126,10	230.818.855,68	151.218.270,42
2012	417.418.878,57	262.391.198,45	155.027.680,12
2013	475.905.912,67	307.968.074,35	167.937.838,32
2014	549.331.956,32	320.986.964,18	228.344.992,14
2015	708.549.552,50	363.606.995,52	344.942.556,98

Kuruluşumuza ait 464 adet fener olmak üzere toplam 578 adet seyir yardımcısı bulunmaktadır. Kuruluş seyir yardımcılarını tekel şeklinde işletmekte olup bu hizmeti karşılığı 2015 yılında 318.146.779,56 TL fener geliri elde edilmiştir. KEGM'in ana statüsünde belirtilen ana görevlerinden biri olan tahlisiye (can kurtarma) hizmetlerinden 2015 yılında 49.423.384,17TL tahlisiye geliri elde edilmiştir. Kuruluşumuz, Karadeniz'de Şile Feneri ile Karaburun Feneri arasındaki Türk karasuları ile Ege Denizi'nde, Bozcaada ve Gökçeada (İmroz) sahilleri de dahil olmak üzere Bababurnu ile Saroz Körfezi'nde Kemikli mevki arasında kalan Türk karasularında ve bu iki sınır arasındaki İstanbul ve Çanakkale Boğazları ile Marmara denizinde gemi kurtarma hizmetlerini tekel şeklinde yürütmekte olup bu hizmetinden 2015 yılında 40.029.004,22 TL gemi kurtarma geliri elde edilmiştir. 04.05.2010 tarih ve 2010/29 sayılı Özelleştirme Yüksek Kurulu kararıyla Türkiye Denizcilik İşletmelerinin Türk Boğazlarında ve İzmir'de vermekte olduğu kılavuzluk ve römorkaj hizmetleri 15.06.2010 tarihinden itibaren Kıyı Emniyeti Genel Müdürlüğü tarafından verilmektedir. Kılavuzluk hizmetlerinden 268.266.124,31 TL, römorkaj hizmetlerinden ise 81.047.711,21 TL gelir elde edilmiştir. Seyir emniyetinin artırılmasında hizmet bütünlüğü sağlanması amacıyla Deniz Haberleşme Hizmetleri Kıyı Emniyeti Genel Müdürlüğü'ne bağlanmıştır. Türk Radyo ile Navteks Koordinatörlüğü ve Deniz Haberleşme Hesaplaşma Otoritesi (TR01) 01.07.2005 tarihinde yürürlüğe giren protokol ile fiilen Kuruluşu geçerek bu kapsamda verilen hizmetlerde bütünlük sağlanmıştır. 5809 Sayılı Elektronik Haberleşme Kanunu İle Telsiz Haberleşme Sistemleri Kurma ve İşletme Ruhsatlarını Kıyı Emniyeti Genel Müdürlüğü vermekte olup bu hizmetlerinden 2015 yılında 3.688.702,29 TL gelir elde edilmiştir.

Kuruluşumuz bünyesindeki römorkörler ile 2011 yılında 8.255 adet römorkaj hizmeti verilerek yaklaşık 24.627.083 USD gelir elde edilmiş olup, 2011 yılı sonunda Kurtarma 9 ve 10, 2012 yılında Kurtarma 7 ve 8, 2013 yılında Şark ve Garp römorkörlerimizin filomuza katılması ile birlikte artarak 2015 yılında Kuruluşumuz bünyesindeki römorkörler tarafından 9.005 adet römorkaj hizmeti verilerek yaklaşık 29.743.371 USD gelir elde edilmiştir.

<b>2015 YILI RÖMORKÖR HİZMETLERİ DEĞERLENDİRME TABLOSU</b>			
<b>HİZMETİ VEREN</b>	<b>ADET</b>	<b>HİZMET SÜRESİ</b>	<b>ÜCRET</b>
<b>Kurtarma 7</b>	609	1458	2.656.509 USD
<b>Kurtarma 8</b>	572	1131	1.472.255 USD
<b>Kurtarma 9</b>	236	1225	4.950.528 USD
<b>Kurtarma 10</b>	215	1010	3.597.420 USD
<b>ŞARK</b>	261	680	289.450 USD
<b>GARP</b>	822	626	301.325 USD
<b>TOPLAM</b>	<b>2.715</b>	<b>6.130 saat</b>	<b>13.267.486 USD</b>

Yukarıdaki tablodan da anlaşılacağı üzere 2015 yılına ait toplam römorkaj gelirlerinin yaklaşık % 45’lik bölümü Kurtarma 7, 8, 9, 10, Şark ve Garp römorkörlerimiz tarafından elde edilmiştir.

SEYİT ONBAŞI gemisi, Kıyı Emniyeti Genel Müdürlüğü’nün,

1) Denizdeki seyir yardımcısı sistemlerinin ihtiyaç duyduğu bakım hizmetlerini gerçekleştirme, şamandıraların yerlerinin değiştirilmesi, yeni şamandıraların atılması, mevcut şamandıraların denizden alınarak sahil birimlerine ulaştırılması ve her türlü tonoz operasyonları,

2) Deniz üzerindeki sıvı kaynaklı kirliliklerin toplanması, deniz suyundan ayrıştırılması, depolanması ve atık işleme birimlerine ulaştırılması

3) Kurumun denizde gerçekleştireceği operasyonlarda destek sağlamak gibi temel fonksiyonlarında görev almaktadır.

Geminin üstlendiği müdahale görevleri çoğunlukla bir afet potansiyeli taşıyan; genellikle öngörülemeyen, ancak kaçınılmaz olan, dolayısıyla sürekli bir teyakkuz ve hazırlık durumu gerektiren deniz kirliliği olayları ile ilgilidir. Bu sebeple, gemimizin ulusal hazırlık sistemine katkı sağladığı afet ve acil durum müdahalesine ilişkin operasyonlarının finansal değerlendirmesi, bu nevi istenmeyen hadiselerin gerçekleşmesi ve geminin bu olaylarda görevlendirilmesi durumunda yapılabilecektir.

Bununla birlikte, SEYİT ONBAŞI gemisinin çok amaçlı dizaynı dolayısıyla görev aldığı koruyucu hizmetler ve seyir yardımcılarının işletimi ile ilgili fonksiyonları, kurumun bu konuda dışarıdan satın almak zorunda olduğu işleri kendi personel ve araçları ile gerçekleştirmesini, böylece hizmet planlamasında esnek ve duyarlı davranabilmesini, daha uygun, odaklı ve profesyonel işgücünü kullanabilmesini, mevcut kaynaklarından daha fazla verim elde edebilmesini ve dış hizmet alımlarından kaçınarak tasarruf sağlanmasını hedeflemektedir.

SEYİT ONBAŞI gemisi ile verilen müdahale ve önleyici/koruyucu seyir yardımcısı görevleri, kamunun büyük zararlar görebileceği olaylarda, bu tür hizmetlerin dışarıdan alınmasına kıyasla, daha büyük bir hız ve hizmetin gerçekleşmesinde daha büyük bir koordinasyon sağlamaktadır. Bunun yanı sıra, olay boyutlarının ve kamuya maliyetinin zamana ve yönetime bağlı olarak artışı da engellenmekte, ancak bu katkıların finansal boyutunu olayın öncesinde ve sonrasında tespit etmek, çoğunlukla mümkün olmamaktadır.

SEYİT ONBAŞI gemisinin seyir yardımcılarına ilişkin hizmetleri, seyir yardımcılarının arızalanması, deniz kazası sonucu devre dışı kalması, tabiat şartları ile yer değiştirmesi gibi öngörülemez şartlara yahut Seyir Yardımcıları Daire Başkanlığı’nca planlanan seyir yardımcısı

operasyonlarına bağımlı bulunduğundan, gerçekleştirilen işlerin hacmi ve kuruma finansal katkısı düzenlilik arz etmemektedir.

Ağır deniz koşullarına dayanıklı, süratli, üst düzey emniyet koşullarına uygun donanımlı BAYRAK 1, 2, 3 ve 4 kılavuzluk botlarının alınması ile kılavuz kaptanların Türk boğazlarından uğraklı veya uğraksız geçiş yapan, Türk Boğazları bölgesindeki demir yerlerine demirleme ve demirden kalkma ile limanlar, iskeleler, rıhtımlar ve şamandıralara bağlama ve ayrılma manevralarını yapan gemilere zor hava ve deniz koşullarında da hizmet verebilmeleri sağlanarak bu botlarla 2015 yılında 22.736 adet kılavuz transferi yapılmıştır.

2012 yılında Seyir Yardımcılarımızın uzaktan izlenmesiyle ilgili süreç tamamlanmış olup, 29.01.2015 tarihi itibari ile sistemin kesin kabul işlemleri başlatılmıştır. Seyir yardımcılarımızın uzaktan izlenmesiyle Sistemdeki fenerlerin arızalarını, şamandıraların gezinme alanlarının dışına çıkması takibinin anlık olarak izlenip ve tespitin kısa bir sürede müdahale edilmesinden dolayı periyodik bakım sürelerinin 1 (bir) aydan 3 (üç) aya çıkarıldığı, şamandıraların gezinme alanının dışına çıkması durumunda olacak maddi zararları minimuma indirilmesine ve sistem içindeki fenerlerde kullanılan güneş enerji panelleri sayesinde enerji tasarrufu yapılarak finansal ve çevresel bir fayda sağlamıştır.

Kaynakların daha etkin kullanılması adına bilgi paylaşımı yapılarak; SOTAS sistemi bilgi üretip paylaştığı için Gelirler Dairesi Başkanlığınca yürütülen (Gelir Hizmetleri) kaçak gemi geçişlerinin sistem üzerinden tespit edilmesine destek vermektedir. Kılavuzluk Hizmetleri ile Kılavuz alan gemilerin hizmet fişi formunu (Service Bill) elektronik ortama aktarılmasına yardımcı olmaktadır.

Balıkçılık ve Su ürünleri Genel Müdürlüğü (BAGİS) ile yapılan 22.07.2013 tarih ve 03140 sayılı protokol ile ilgili birimin balıkçı gemilerinin avlanma sahalarının dışında avlanmasının engellenmesi ve yasak avlanma şekillerinin (gırgır, trol) izlenerek tespit edilmesini, sonucunda denizlerimizdeki canlıların korunması ile çevresel ve finansal bir fayda sağlanması desteklemiştir.

Millî İstihbarat Teşkilatı ve Deniz Liman Şube Müdürlüğü Araştırma Büro Amirliği'nin paylaşılan bilgiler neticesinde denizlerde oluşabilecek kaçakçılık, can, mal ve çevre kirliliğinin önlenmesi kaybını en aza indirmek için bilgi toplamak, önlem almak ve gerekli durumlarda ilgili makamları uyarmak için kullanılmaktadır.

Meteoroloji Genel Müdürlüğü ile yapılan 13.06.2011 tarihli protokol kapsamında, 68 adet insansız D-MOGİ meteorolojik gözlem istasyonu kurulmuş olup, kıyılarımızı çevreleyen denizlerimizdeki anlık meteorolojik bilgileri tüm denizcilere anlık bire bir yayınlamaktadır.

AB projesi kapsamında temin edilen Deniz Haberleşme sisteminin finansal performans açısından değerlendirildiğinde; 21.05.2010 tarihinde Merkezi Finans İhale Birimi (CFCU) ile Selex Komünikasyon A.Ş. arasında imzalanan “Türk Radyosunun Deniz Haberleşme Altyapısının Modernizasyonu” AB projesi kapsamında temin edilen alıcı ve verici sisteminin yazılım ve donanım maliyet tutarı 3.050.000 EURO olup yaklaşık %25’i olan 700.000 Euro’luk kısmı Kuruluşumuzca karşılanmıştır. Kurulumu tamamlanan söz konusu sistemin geçici kabulü 11.09.2012 tarihinde gerçekleşmiş olup, kesin kabulü için yüklenici firmanın bu süreçte oluşan arızaları giderme çalışmaları halen devam etmektedir. Kurulumu yapılan sistem ile; Çıkış katı lambalı olan vericilerin yerine, çıkış katı transistorlu olan vericiler kullanılmıştır. Yüksek olan lamba maliyetlerinden tasarruf sağlanmıştır. Vericilerin çıkış gücü 10 Kw’tan 5 Kw’a düşürülerek enerji tasarrufu sağlanmıştır.

MF Verici istasyonlarının eski olan jeneratörleri yenilenmiş, Şebeke enerji kesintilerinde jeneratör devreye girene kadar tehlike, emniyet ve seyir güvenliği haberleşmesi yapan sistemlerinde meydana gelen kesinti yine bu proje kapsamında temin edilen UPS ile sona erdirilmiş ve daha güvenli tehlike, emniyet ve seyir güvenliği haberleşmesi sağlanmıştır. Yazılım ve donanımların yenilenmesi ile hızlı ve etkin müdahale sağlanmıştır. Bakım ve onarım için harcanan süre kısalmıştır. Anten kazançları artırılarak kapsama alanı genişletilmiştir.

Kuruluşumuz vergi, fon ve temettü gibi yasal yükümlülüklerden dolayı kamuya önemli miktarda kaynak aktarmaktadır.

KAMUYA AKTARILAN KAYNAK				
2011	2012	2013	2014	2015
124.220.479,67	175.577.271,53	213.857.000,00	225.922.923,54	304.227.390,96

Turizm işletmesi olarak taşınmazlarımız kiraya vermeye devam edilmektedir, bugüne kadar 32 taşınmazımız kiradadır ve dolaylı olarak 100 kişinin istihdam edilmesi sağlanmıştır.

2015 yılı yatırımlarında % 47,36 düzeyinde gerçekleşme sağlanmıştır, 71.500.000 TL yatırım planlaması, 33.958.952,27 TL harcama ile gerçekleşmiştir.

Stratejik Planın 2015 yılı Performans Programına yönelik olarak; Acil Durum Müdahale Gemisi Fi-Fi 3 için öngörülen 23.000.000 TL'den 22.408.000 TL harcama gerçekleştirilmiştir. (Gemi denize 24.10.2014 tarihinde indirilmiştir. 29 Nisan 2015 tarihinde ilk deneme seyri yapılmıştır.) 2 Adet Çok Maksatlı Hızlı Tahliye Botu için öngörülen 13.000.000 TL'den 7.500.000 TL harcama gerçekleştirilmiştir. (Botların inşası devam etmektedir.) Performans Programında 4 adet olarak öngörülen Liman Römorkörü 2 adet olarak revize edilerek 9.300.000 TL ödeneğin 1.000.000 TL'si harcanmıştır. Akıntı Ölçüm Sistemi kurulumu için öngörülen 150.000 TL'den harcama gerçekleşmemiştir.

### **Müşteri Odaklılık;**

Can, mal ve gemi kurtarma operasyonlarında müşterilerimize “Sizin Emniyetiniz Bizim İlk Önceliğimizdir” yaklaşımı ile hizmet verilmektedir.

“151 ALO KIYI EMNİYET”, “Çağrı Merkezi 444 KIYI” özel bildirim numaraları ile olası gemi ve can kurtarma olayları gibi acil durumların zamanında ihbar ve müdahalesinin sağlanabilmesi ile denizcilerimizin huzurlu ve güvenli seyir yapabilmeleri için 7 gün 24 saat boyunca ihbar alınabilmektedir.

Denizcilik arařtırmalarına destek olmak amacıyla, Alemdar II gemisi İstanbul Üniversitesi Deniz Bilimleri İşletme Enstitüsü'ne (2008), Söndüren 11 gemisi Çanakkale Onsekiz Mart Üniversitesi Su Ürünleri Fakültesi'ne (2010), Cevdet Çubukçu Römorkörü Demiryolları Limanlar ve Hava Meydanları İnşaatı Genel Müdürlüğü'ne (2011), Pilot-66 Botu ile Liman Kontrol 3 Botu Dokuz Eylül Üniversitesi'ne (2011), KEM 1, KEM 2 botları- Tubitak Marmara Arařtırma Merkezine (2015), Söndüren-5 Tahlisiye-I Liman Kontrol 5-11 ve Yamanlar- Kıbrıs Türk Kıyı Emniyeti ve Gemi Kurtarma Ltd. Şti'ne (2015) devredilmiştir.

İstanbul ve Çanakkale Boğazlarında konuşlu bulunan römorkörlerimizin sayılarının artırılması ile (İstanbul Boğazında; Haydarpaşa, Paşa Limanı, İstinye ve Büyükdere'de, Çanakkale Boğazında; Gelibolu, Akbaş, Çanakkale Merkez ve Kepez) her iki boğazının kritik bölgelerine ilave römorkör bulundurulması sağlanarak seyir, can, mal ve çevre emniyeti artırılmıştır.

Bu kapsamda en riskli bölgelerden biri olan İstanbul Boğazı - Boğaziçi köprüsü mevkiinde gerçekleşebilecek olaylara müdahale amacı ile Kurtarma 7 ve Kurtarma 8 römorkörlerimiz münavebeli olarak Paşalimanı Su İskelesine konuşlandırılmıştır. Boğaziçi köprüsü mevkiinde meydana gelebilecek olası deniz kazalarına Haydarpaşa Limanında konuşlu römorkörlerimizin mesafesi 3.2 mil iken, Paşalimanı Su İskelesine konuşlandırılan Kurtarma 7 veya Kurtarma 8 römorkörlerimizin anılan mevkiye uzaklıkları 1 mile düşürülmüş ve 5 dakika daha erken müdahale imkanı sağlanmıştır.

Kalite Yönetim Sistemi kapsamında acil durumlara müdahale amacı ile verilmekte olan römorkaj ve kurtarma faaliyetlerinde alınan ihbar üzerine römorkörlerimizin 2012 yılı öncesinde 18 dakika olan acil kalkış süreleri ile ilgili hedefimiz, Kurtarma 7, 8, 9, 10, Şark ve Garp gibi yeni römorkörlerimizin filomuza katılımı ile birlikte 2015 yılında 15 dakika olarak hedeflenmiş ortalama 5,5 dk ile gerçekleşme sağlamışlardır.

2011 yılında İstanbul ve Çanakkale Boğazlarından geçen ve Kuruluşumuzca hizmet verilen limanlara yanaşan ve kalkan gemilere filomuzdaki 7 adet kurtarma römorkörü ve 447 ton çeki gücü toplamı ile hizmet verilmekte iken 2015 yılında 10 adet kurtarma römorkörü ve 650 ton çeki gücü toplamına ulaşılarak müşterilere artı değer kazandırılarak hizmet kalitesi artırılmış ve müşteri memnuniyeti sağlanmıştır.

Ayrıca, kurtarma römorkörlerimize göre ebatları daha küçük olan ŞARK ve GARP römorkörlerimizin filomuza katılması ile birlikte; derinliği az olan, kısıtlı alanlarda da hizmet verebilme imkânımız artırılmıştır.

SEYİT ONBAŞI gemisi, İstanbul'da konuşlu olmakla birlikte, Kuruluşumuzun tekel şeklinde verdiği seyir yardımcısı hizmetleri karşılığında topladığı gelirler yatırıma dönüşmekte ve SEYİT ONBAŞI gemisi, bu hizmetlerin sürekliliğinin sağlanması araçları içinde yer almaktadır.

Gemi, deniz petrol kirliliğine müdahale ve deniz yüzeyinden sıvı kirlilik ürünü toplama özelliği ile Türkiye'de yegâne olup, 24 saat nöbet esasıyla sürdürülen bu görevi, kirliliğin yayılması halinde kamunun uğrayacağı muhtemel zararları minimize etmek amacını taşımaktadır.

Uluslararası kural ve sözleşmeler, muhtemel bir deniz kirliliğinin nedeni olarak, kamu tarafından sağlanan seyir yardımcısı hizmetlerin eksikliği tespit edildiğinde, kirlilik kaynağı deniz aracı ilgililerini kirliliğin maliyetinden sorumlu tutmamakta; geminin işletimi ile topluma sağlanan güvenlik getirisinin yanı sıra, kamuya ödetilebilecek bu tür olası bedellerin önüne geçilmektedir.

BAYRAK 1, 2, 3 ve 4 botları ile Kılavuz kaptanların daha ağır deniz koşullarında da hizmet verilecek gemiye intikalinin sağlanması, müşteri taleplerinin yerine getirilmesinde Kuruluşumuza artı değer katmaktadır.

SOTAS Sistemi ile güvenli seyir yapılmasına, kriz durumlarında arama ve kurtarma faaliyetlerine destek vermektedir. Sotas İzleme Yazılımı kullanılarak gemi trafiği izlenerek, Gemi Trafik Hizmetleri Dairesi Başkanlığı tarafında VTS sistemine yedek bir sistem olarak destek vermesi ile seyir güvenliğinin hizmet kalitesi artmaktadır.

Türk Radyosunun Deniz Haberleşme Altyapısının Modernizasyonu kapsamında kurulumu yapılan sistem ile seyir güvenliği artırılmış olup, 2015 yılında (01.01.2015-31.12.2015 tarihleri arasında) 10.159 adet Navteks mesajı için 122.450 adet Navteks yayını yapılmıştır. Yine aynı sistemler üzerinden 140.967 adet DSC mesajı alınıp/gönderilerek tehlike, emniyet ve seyir güvenliği haberleşmesinin kalitesi artırılmış ve müşteri memnuniyeti sağlanmıştır.

Kuruluşumuz verdiği hizmetlerinde müşteri odaklı çalışmayı bir ilke haline getirmiş ve düzenli olarak müşteri beklenti ve şikâyetlerini sistemli bir şekilde ölçecek yapıyı oluşturmuştur. Hizmet verdiğimiz müşterilerimizce doldurulan 2015 yılı Müşteri Değerlendirme Formlarına göre; %99 (çok iyi) müşteri memnuniyeti sağlanmıştır.

### **İçsel Süreç;**

Ulaştırma Denizcilik ve Haberleşme Bakanlığı'nın İlgili Kuruluşu olan Kıyı Emniyeti Genel Müdürlüğü 233 sayılı Kanun Hükmünde Kararname kapsamında kurulmuş kamu yararı ve verimlilik ilkelerine göre faaliyette bulunan bir Kamu İktisadi Kuruluşu'dur.

Kıyı Emniyeti Genel Müdürlüğü, 1997 yılında kuruluşundan bugüne Can Kurtarma, Gemi Kurtarma ve Seyir Yardımı hizmet halkalarına Gemi Trafik Hizmetleri, Deniz Haberleşmesi, Kılavuzluk ve Römorkaj Hizmeti ilavesiyle hizmet çeşitliliğini artırarak istikrarlı büyümesini sürdürmüştür.

Kuruluşumuz deniz vasıtaları tarafından verilen hizmetler; seyir, can, mal ve çevre emniyetine yönelik hizmetler olması nedeniyle römorkör bazlı değil, genel ve bir bütün olarak değerlendirilmektedir.

2012 yılında yayımlanan Limanlar Yönetmeliği ile limanlara yanaşan ve kalkan deniz araçlarının alması gereken römorkör sayısı ve römorkörlerin çekme kuvveti yeniden belirlenerek artış öngörüldüğünden filomuza dahil olan Kurtarma 7, 8, 9, 10, Şark ve Garp römorkörleri ile operasyonel kapasitemizin artırılması sağlanmıştır.

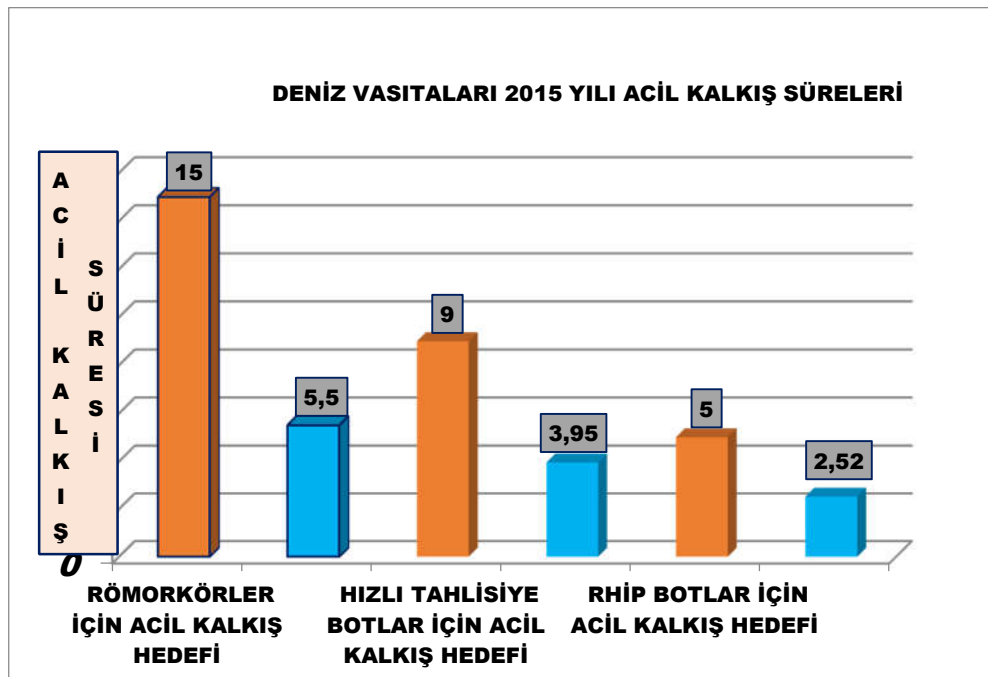
Türk Boğazları bölgesindeki gemi geçişlerine ilişkin TBDDT Tüzüğü Uygulama Talimatındaki değişiklik uyarınca, Çanakkale Boğazından geçiş yapacak olan anlaşmalı ve tarifeli LNG gemilerine en az her biri 60 tonluk toplam 150 Ton çeki gücüne haiz römorkörlerce eskort hizmeti verilmesi gerektiğinden, Kuruluşumuz filosuna dahil olan 60 Ton üzerinde çeki gücüne haiz Kurtarma 7 ve Kurtarma 8 römorkörleri ve 80 ton üzeri çeki gücüne haiz Kurtarma 9 ve Kurtarma 10 römorkörleri ile bu hizmetlerin yerine getirilmesi sağlanmıştır.



SEYİT ONBAŞI gemisi, kurumun hem müdahale hem de önleyici hizmetler kapsamındaki hizmetlerinde görev almaktadır. Geminin kurumsal işbölümü içerisinde yer alması ile operasyon potansiyelinde artış sağlanmış, zararların azaltılması ve hazırlık durumunun yükseltilmesi için kapasite sağlanmış ve kamuya bir başka kamu/ özel kurumunca sağlanamayan hizmet ve müdahale imkânı edinilmiştir.

Kılavuz kaptan transferinde kullanılan Pilot botlarının ağırlıklı olarak 80'li yıllarda imal edilmiş, BAYRAK 1, 2, 3 ve 4 botları ile filomuz gençleşmekle birlikte, gücü de artmış, ağır deniz koşullarına dayanıklı, süratli, üst düzey emniyet koşullarına uygun donanımlı botlara sahip olmuştur.

Operasyonel faaliyetlerimizde sağlanan diğer iyileştirmeler ile fener arızalarına müdahale süresi 2015 yılı için 2,03 gün, Can kurtarma ve gemi kurtarma operasyonlarında müdahaleye hazırlık süresi 2015 hedeflerinin oldukça altında gerçekleşmiştir.



SOTAS sistemi, sistemdeki fenerlerin arızalarını, periyodik bakım sürelerinin 1 (bir) aydan 3 (üç) aya çıkararak hızlı bir şekilde arıza tespiti yaparak arızalara müdahale süreleri kısalmış ve sistemin çalışabilirlik oranı artmıştır.

Günün teknolojisine uygun olarak kurulan deniz haberleşme sistemi ile operasyonel kapasitesinin artırılması sağlanmıştır. Denizde hızlı ve etkin müdahale edebilmek amacıyla seyir emniyeti hizmeti artırılmıştır. Olağanüstü durumlara hazırlıklı olabilmek amacıyla da Navteks ve DSC haberleşmesi yedekli hale getirilmiştir.

Stratejik Planın Performans Raporuna yönelik olarak; Kamu İktisadi Teşebbüslerin Stratejik Planlarının İzlenmesi ve Değerlendirilmesi ile Performanslarının Ölçülmesine Dair Usul ve Esaslar çerçevesinde, 2015 yılı Performans Programındaki performans göstergelerine ait gelişmelerin ilgili birimlerce üçer aylık sürelerle koordinasyon birimine raporlanması sağlanmıştır. Performans göstergelerine ait Faaliyet Maliyetleri Tablosunda belirlenen harcamalar ise aylık olarak takip edilmektedir.

Performans göstergeleriyle ilgili olarak, proje bazında Proje Liderleri atanarak termin planları hazırlanmakta (projenin faaliyet, ödenek planlamalarına göre gerçekleştirmeler aylık olarak izlenmekte ve varsa sapmaların giderilmesi için tedbirler alınmaktadır), teknik ve idari şartname ve ihale süreci için heyetler oluşturulmakta, Proje Kontrol Heyeti ile projelere ilişkin gelişmeler sistematik olarak takip edilip raporlanmaktadır.

### **Öğrenme – Gelişme;**

Filomuzdan çıkarılan konvensiyonel sevk sistemli Kurtarma römorkörlerinin yerine yeni teknoloji ve üstün manevra kabiliyetine haiz Kurtarma 7, 8, 9 ve 10 römorkörleri dahil edilerek az sayıda personel istihdamı sağlanarak personel verimliliği artırılmıştır. Ayrıca, çoğu kurtarma gemilerimizde bulunan Voith sevk sisteminin Kurtarma 7, 8, 9 ve 10 römorkörlerimizde de olması ile personelimizin beceri ve performansının üst seviyede tutulması sağlanmıştır.

SEYİT ONBAŞI gemisi, duyulan kurumsal ihtiyaçlar dikkate alınarak tasarlandığı cihetle, kurumun amaç ve görevleri kapsamına giren çok sayıda fonksiyonu üstlenmeye odaklı şekilde donatılmış olup, hizmetlerin gerçekleşmesindeki rolü ile yüksek hız ve kalite sağlamaktadır.

SEYİT ONBAŞI gemisi ile filomuza kazandırılan teknoloji, öncesinde uygun olmayan diğer deniz araçları ile verilmeye çalışılan seyir yardımcısı elleçleme operasyonlarını daha güvenli, hassas ve süratli hale getirmiştir.

Deniz petrol kirliliği müdahalesinde, diğer gemilerde bulunmayan toplama, ayırıştırma, biriktirme ve nakletme fonksiyonları ile muhtemel deniz kirliliklerinin yayılması büyük ölçüde engellenebilmekte, müdahale süresinin uzaması ile katlanarak artan temizlik maliyetlerinin önüne geçilmektedir.

Kurumun amaçları içerisinde listelenen operasyon alanları, aynı zamanda kamu eliyle gerçekleştirilecek ulusal hizmet alanlarını da kapsamaktadır. Seyit Onbaşı gemisi ile kuruma kazandırılan müdahale ve servis fonksiyonları, uluslararası sözleşmeler ile taahhüt edilen bazı ulusal görevlerin yerine getirilmesine katkı sağlamakta, ülkemize bu konuda prestij sağlayarak, denizciliğin daha güvenli hale getirilmesi ve deniz çevresinin korunması amaçlarına ulaşılmasına yardımcı olmaktadır. Ayrıca daha yeni teknolojiye ve daha çok güce sahip BAYRAK 1, 2, 3 ve 4 Kılavuz botlarının filomuza dahil olması ile personelimizin bilgi, beceri ve tecrübesine artı değer katılmıştır.

SOTAS sistemi, bilişim ve elektronik altyapısıyla gelişime ve değişime açık bir yapıdadır. Sistem daha önceki personel yapısına göre daha eğitimli, teknolojik değişimleri izleyen personel tarafından kullanılmaktadır. Personel sistemin veri arşivindeki verileri analiz ederek kıyılarıımıza inşa edilecek (köprüler, limanlar vb.) yerler için çevresel faktörleri göz önüne alarak deniz trafiği risk analizi sonuçlarına göre yeni seyir yardımcılarının konumlanacağı yerleri personelimize verilen eğitimlerle tespit etmelerini desteklemektedir.

Kuruluşumuz açısından bir ilk olan AB projesi ile HF mail sistemi kurulumu yapılmıştır. Mail haberleşmesinin telsiz teknolojisi üzerinden nasıl yapıldığı görülmüştür. Ses ve data transferi yapılırken resim ve yazılı metinlerin telsiz teknolojisi üzerinden gönderiminin nasıl yapıldığı ve AB projesinin tüm süreçleri bu projede öğrenilmiştir. Yeni yazılım ve donanımların imkân ve kabiliyetleri hakkında bilgi ve tecrübe kazanılmıştır.

Kuruluşumuz, faaliyet alanlarında ISU, IALA, IMRF, CEPT, CLC, COLREG, COMSAR, IMSO, IMPA vb. gibi uluslararası kuruluşlara üye olarak, dünyadaki durum ve gelişmeleri, teknolojik yenilikleri yakından takip etmekte ve bu kuruluşlarca yapılan toplantılara aktif olarak katılmaktadır. Konularıyla ilgili olarak 2015 yılında toplam 34 personelimiz yurtdışına gönderilmiştir.

IALA'nın VTS Komitesi Başkanlığını 2010 yılından buyana yürüten bir Deniz Trafik Baş operatörümüz, IALA 56'ncı Konsey toplantısında, 2015-2018 dönemi için VTS Komitesi Başkanlığına yeniden seçilmiştir. Ayrıca Avrupa Kılavuz Kaptanlar Birliği'nde (EMPA) Başkan Yardımcılığı görevi yine başka bir Kılavuz kaptanımız tarafından yürütülmektedir.

Kuruluşumuz personeline kişisel gelişim, mesleki eğitimler vb. yıllık plan ve programlar dâhilinde düzenli olarak verilmektedir. İş Sağlığı ve Güvenliği, Kalite Yönetim Sistemi - Çevre Yönetim Sistemi, Emniyet Yönetim Sistemi gibi eğitimlerle katılımcı personel sertifikalandırılmış ve kurum içinde gerekli denetimleri yapmaları sağlanmıştır.

#### 2015 yılında verilen eğitimler

- Dp Eğitimi
- Kamu Zararı Eğitimi
- İş Sağlığı ve Güvenliği Eğitimi
- Yangın ve Vukuat Eğitimi
- MEB Onaylı Sertifikalı Yangın Eğitimi
- Deniz Trafik Operatörlerinin Görev Başı Eğitimi
- Kılavuz Kaptanların Hizmet İçi Eğitimi
- Voice Over Ip Eğitimi
- Çevresel Risk Değerlendirme Eğitimi
- Çevre Yönetim Sistemi Temel ve İç Tetkik Eğitimi
- Kalite Yönetim Sistemi Temel ve İç Tetkik Eğitimi
- Vinç Operatörü Eğitimi
- Risk Yönetimi Temel Eğitimi
- Forklift Eğitimi
- Etkili Sunum Eğitimi
- Java Script Ve Teknolojileri Eğitimi
- Prezi Etkili Sunumlar Eğitimi
- Mikrosoft Mobil 6.5 Uygulama Eğitimi
- Kamu İhale Kanunu Eğitimi
- Sertifikalı Doğal Afet ve Risk Yön. Eğitimi
- Yüksekte Çalışma Eğitimi
- Sertifikalı Doğal Afet ve Risk Yön. Eğitimi
- Stres Yönetimi Eğitimi
- Sertifikalı Söndürme Eğitimi
- Havuz Eğitimi
- E Sınıfı Sürücü Ehliyeti Eğitimi
- Imdg Kot Eğitimi
- Dp Sea Time Reduction Eğitimi

- Electronics Training Course 2000 Ce2m Eđitimi
- Electronics Training Course 183 Ce2m Eđitimi
- Kaynakçı Eđitimi
- Sql Server Entegrasyon Servisleri Eđitimi
- Plc İleri Seviye Eđitimi
- MEB Onaylı Eđitimcinin Eđitimi
- Hns Farkındalık Eđitimi
- STCW Eđitimleri
- Veri Giriş Operatörü Tazeleme Eđitimi

Mesleki ve kişisel gelişime yönelik eğitimlere katılım sağlanarak çalışanlara yeni yetenekler kazandırılması ve yeterliliklerinin artırılması hedeflenmiştir.

# VI.BÖLÜM

## RİSKLER ve YÖNETİM ORGANININ DEĞERLENDİRİLMESİ

---



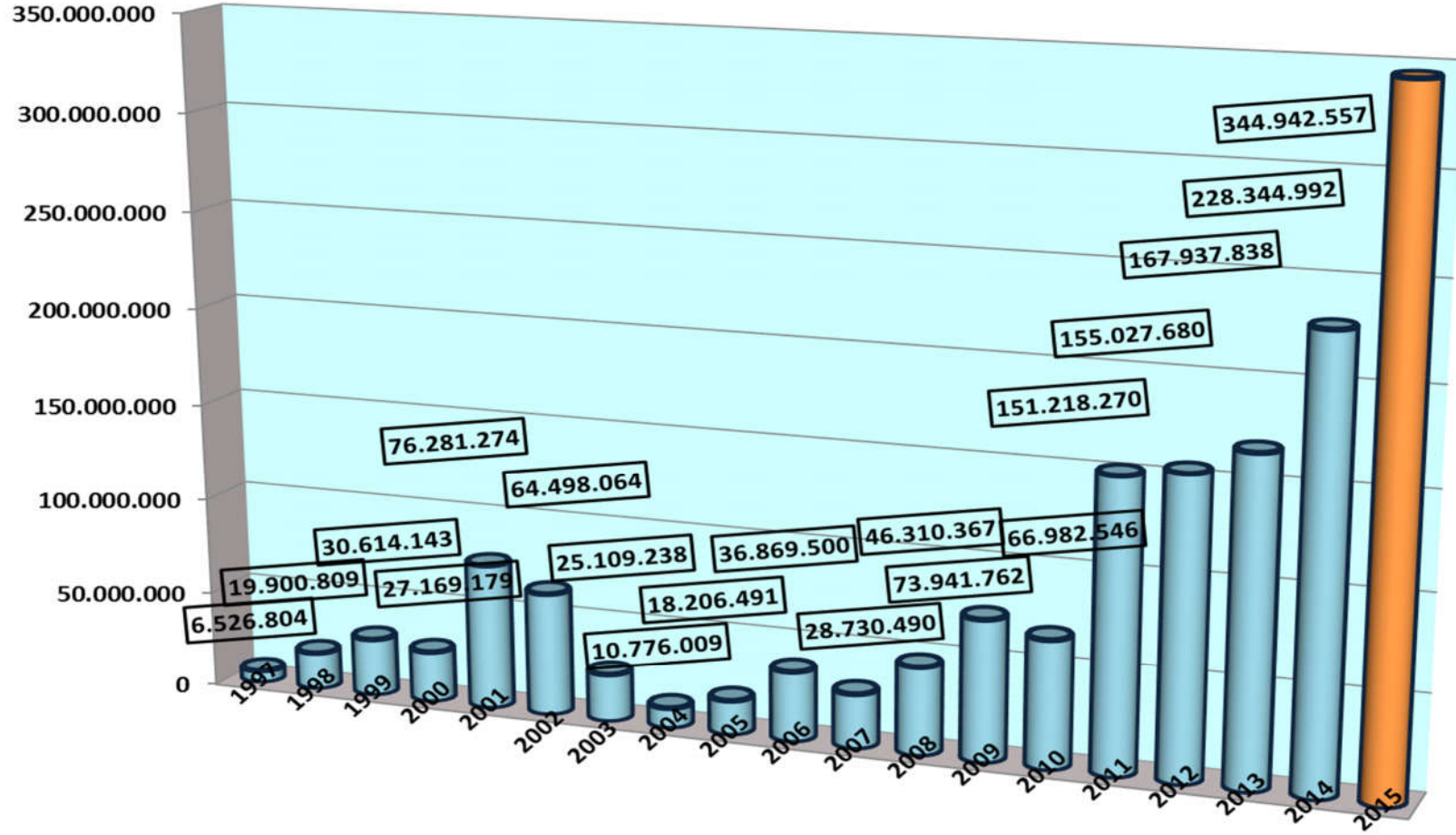
## RİSKLER ve YÖNETİM ORGANININ DEĞERLENDİRİLMESİ

Kuruluşumuzda Risk Yönetimini etkin hale getirmek için İstatistik ve Risk Yönetim Dairesi Başkanlığı kurulmuştur.

Kuruluşun ana faaliyetleri, yatırımları, operasyonel faaliyetlerindeki büyümesi ve son 5 Yıllık finansal durumu incelendiğinde satışları, verimliliği, gelir yaratma potansiyeli, borç/özkaynak oranı ve benzeri konularda risklerin kabul edilebilir düzeyde olduğu görülmüştür.

Kuruluşun Risk Yönetim Sistemi kurulması çalışmaları TSE 31000 standardı çerçevesinde sürdürülmekte olup çalışmaların tamamlanmasını müteakip risk yönetimi politikası belirlenecek, komite çalışmalarına ilişkin raporlar ve ileriye dönük riskler tanımlanacaktır.

## YILLAR İTİBARIYLA ELDE EDİLEN KÂR RAKAMLARI (TL)





## KIYI EMNİYETİ GENEL MÜDÜRLÜĞÜ

Kemankeş Kara Mustafa Paşa Mah.

Kemankeş Cad. No:63

Beyoğlu 34425 İSTANBUL

Tel : 0212 334 45 00 (10 Hat)

Fax: 0212 252 17 87

E-posta: [info@kiyiemniyeti.gov.tr](mailto:info@kiyiemniyeti.gov.tr)

[www.kiyiemniyeti.gov.tr](http://www.kiyiemniyeti.gov.tr)