

# 2010 YILI FAALİYET RAPORU



## SUNUŞ

Bilimde, eğitimde ve öğretimde Türkiye Cumhuriyeti'nin meşalesi olarak kurulan Gazi Üniversitesi'nin tarihi Cumhuriyetin ilk yıllarına uzanmaktadır. Üniversitenin kuruluşunun temelini, Türkiye Cumhuriyetinin aydın öğretmenlerini yetiştirmek üzere, 1926 yılında kurulan "Orta Muallim Mektebi ve Terbiye Enstitüsü" oluşturmuştur. Enstitünün adı 1929 yılında "Gazi Orta Muallim Mektebi ve Terbiye Enstitüsü", 1976 yılında "Gazi Eğitim Enstitüsü" olarak değiştirilmiştir. Gazi Üniversitesi 1982 yılında çıkarılan 2809 sayılı kanun ile 9 fakülte, 4 enstitü ve 12 yüksekokul olarak kurulmuştur.

Üniversitemiz kuruluşu ile birlikte hızla büyüyüp ulusal düzeyde kendini kabul ettirerek, uluslararası düzeyde de ilişkilerini geliştirmiş ve geliştirmeye devam etmektedir. Eğitim, Tıp, Diş Hekimliği, Eczacılık, Mühendislik, Mimarlık, İktisadi ve İdari Bilimler, İletişim, Fen Edebiyat, Hukuk, Güzel Sanatlar, Sağlık Bilimleri alanlarında eğitim verilen Üniversitemizde bugün 19 fakülte, 7 enstitü, 1 Türk Müziği Devlet Konservatuvarı, 5 yüksekokul ve 11 meslek yüksekokulu yer almaktadır.

Faaliyet Raporu, Kamuda Stratejik Yönetim anlayışına geçilmesiyle, hesap verilebilirlik ve şeffaflık ilkelerinin vazgeçilmez unsuru olarak 2006 yılından itibaren hazırlanmaktadır.

5018 sayılı Kamu Mali Yönetimi ve Kontrol Kanunu'nun 41 inci maddesi gereğince Maliye Bakanlığı tarafından çıkarılan Kamu İdarelerince Hazırlanacak Faaliyet Raporları Hakkında Yönetmeliğe ve Yüksek Öğretim Kurulu tarafından yayınlanan Yükseköğretim Kurumları Faaliyet Raporu Hazırlama Rehberi'ne uygun olarak bu yıl beşincisi hazırlanıp, kamuoyunun bilgisine sunulan 2010 Yılı Gazi Üniversitesi İdare Faaliyet Raporu dört ana bölümden oluşmuştur.

Birinci bölümde Üniversitemizin fiziki ve teknolojik altyapısı ile sunduğu hizmetlere ilişkin bilgi ve verilere yer verilmiştir. İkinci bölümde ise 2009–2013 dönemini kapsayan Üniversitemizin Stratejik Planı'nda belirtilen vizyon boyutları ve hedefler belirtilmiştir. Üçüncü bölümde ise Üniversitemizin 2010 yılındaki mali durumunu, Üniversitemiz birimlerinin gerçekleştirdikleri faaliyetler ile GÜADEK tarafından hazırlanan 2010 Yılı Özdeğerlendirme Raporu kapsamında Stratejik Planı ölçmeye yönelik belirlenen performans göstergeleri çerçevesinde ulaşılan veriler açıklanmıştır. Dördüncü ve son bölümde ise Üniversitemiz genelinde personel ve öğrencilere uygulanan ve Stratejik Planımızda belirtilen SWOT anketleri sonucunda ulaşılan üstünlükler ve zayıflıklara yer verilmiştir.

Kamuoyunun bilgilerine saygıyla arz olunur.

**Prof. Dr. Rıza AYHAN**  
Rektör

## İÇİNDEKİLER

<b>SUNUŞ</b> .....	<b>i</b>
<b>İÇİNDEKİLER</b> .....	<b>iii</b>
<b>TABLolar DİZİNİ</b> .....	<b>ix</b>
<b>ŞEKİLLER DİZİNİ</b> .....	<b>xiv</b>
<b>I. GENEL BİLGİLER</b> .....	<b>1</b>
1.1. MİSYON.....	1
1.2. VİZYON .....	1
1.3. TARİHÇE .....	2
1.4. YETKİ GÖREV ve SORUMLULUK .....	3
1.4.1. Yükseköğretim Kurumları.....	3
1.4.2. Rektör .....	4
1.4.3. Senato .....	5
1.4.4. Üniversite Yönetim Kurulu .....	6
1.4.5. Dekan .....	7
1.4.6. Yüksekokul ve Enstitü Müdürü .....	8
1.5. İDAREYE İLİŞKİN BİLGİLER .....	9
1.5.1. FİZİKİ YAPI.....	9
1.5.1.1. Eğitim Alanları .....	9
1.5.1.1.1. Eğitim Alanları: Sayı .....	9
1.5.1.1.2. Eğitim Alanları: Alan ve Sayı.....	10
1.5.1.2.Sosyal Alanlar .....	12
1.5.1.2.1. Kantin-Kafeterya-Toplantı-Konferans Salonları ve Spor Alanları.....	12
1.5.1.2.2. Yemekhane Alanları .....	14
1.5.1.3. Okul Öncesi ve İlköğretim Alanları .....	14
1.5.1.4. Lojman Alanları.....	14
1.5.1.5. Hizmet-Ambar-Arşiv-Atölye Alanları .....	15
1.5.1.6. Hastane Alanları .....	17
1.5.1.6.1. Sağlık Araştırma ve Uygulama Merkezi (Gazi Hastanesi).....	17
1.5.1.6.2. Diş Hekimliği Fakültesi .....	17
1.5.1.7.Öğrenci Toplulukları .....	18
1.5.1.7.1. Sağlık Kültür ve Spor Dairesi'ne Bağlı Topluluklar .....	18

1.5.1.7.2. Diğer Öğrenci Toplulukları .....	18
<b>1.5.2. ÖRGÜT YAPISI.....</b>	<b>20</b>
1.5.2.1.Gazi Üniversitesi Akademik Teşkilat Yapısı .....	20
1.5.2.2. Gazi Üniversitesi İdari Teşkilat Şeması .....	21
<b>1.5.3. BİLGİ VE TEKNOLOJİK KAYNAKLAR.....</b>	<b>22</b>
<b>1.5.4. İNSAN KAYNAKLARI.....</b>	<b>23</b>
1.5.4.1. Akademik Personel.....	23
1.5.4.1.1. Unvan ve İstihdam Şekline Göre Akademik Personel Sayıları .....	23
1.5.4.1.2. Birim Bazında Akademik Personel Sayıları .....	24
1.5.4.1.3. Yabancı Uyruklu Akademik Personel .....	25
1.5.4.1.4. Atanan Öğretim Elemanı Sayıları.....	25
1.5.4.1.5. Akademik Personel Açıktan Atama İzinleri .....	26
1.5.4.1.6.Açıktan İzin Dağılımı .....	26
1.5.4.1.7 Ayrılan Öğretim Elemanı Sayıları .....	26
1.5.4.1.8. Görevlendirilen Akademik Personel Sayısı .....	27
1.5.4.1.9. Diğer Üniversitelerde Görevlendirilen Akademik Personel .....	27
1.5.4.1.10. Başka Üni. Üniversitemizde Görevlendirilen Akademik Personel ....	27
1.5.4.1.11. Akademik Personelin Yaş İtibariyle Dağılımı.....	28
1.5.4.1.12. Akademik Personelin Cinsiyet Dağılımı .....	28
1.5.4.2. İdari Personel.....	29
1.5.4.2.1. Kadro Sınıfları ve Kadroların Doluluk Oranı .....	29
1.5.4.2.2. İdari Personelin Eğitim Durumu .....	29
1.5.4.2.3. İdari Personelin Hizmet Süreleri.....	30
1.5.4.2.4. İdari Personelin Yaş İtibariyle Dağılımı .....	30
1.5.4.2.5. İdari Personelin Cinsiyet Dağılımı .....	31
1.5.4.2.6. Ayrılan İdari Personel Sayısı .....	31
1.5.4.2.7. Atanan İdari Personel Sayısı.....	31
1.5.4.2.8.Birim Bazında İdari Personel Sayıları .....	32
1.5.4.3. İşçiler .....	33
1.5.4.3.1. İşçi Sayısı .....	33
1.5.4.3.2. Sürekli İşçilerin Hizmet Süresi .....	33
1.5.4.3.3. Sürekli İşçilerin Yaş Gruplarına Göre Dağılımı .....	33
<b>1.5.5. SUNULAN HİZMETLER.....</b>	<b>34</b>

1.5.5.1. Eğitim Hizmetleri .....	34
1.5.5.1.1. Lisans-Ön Lisans Öğrenci Sayıları .....	34
1.5.5.1.2. Yabancı Uyruklu Öğrenciler .....	35
1.5.5.1.3. Mezun Öğrenci Sayıları .....	36
1.5.5.1.4. Öğrenci Kontenjanları.....	38
1.5.5.1.5. Dikey Geçiş Yapan Öğrenci Sayıları .....	39
1.5.5.1.6. Yatay Geçiş Yapan Öğrenci Sayıları .....	40
1.5.5.1.7. Ayrılan Öğrenci Sayıları .....	40
1.5.5.1.8. Öğrencilerin Başarı Ortalamaları .....	41
1.5.5.1.9. Lisansüstü Öğrenci Sayıları .....	45
1.5.5.1.9.1. Bilişim Enstitüsü .....	45
1.5.5.1.9.2. Eğitim Bilimleri Enstitüsü.....	46
1.5.5.1.9.3. Sağlık Bilimleri Enstitüsü .....	49
1.5.5.1.9.4. Fen Bilimleri Enstitüsü.....	50
1.5.5.1.9.5. Sosyal Bilimler Enstitüsü .....	51
1.5.5.1.9.6. Bitirilen Tez Sayısı.....	53
1.5.5.2. Sağlık Hizmetleri.....	53
1.5.5.2.1. Dış Hekimliği Fakültesi .....	53
1.5.5.2.2. Sağlık Araştırma ve Uygulama Merkezi (Gazi Hastanesi).....	54
1.5.5.2.2.1. Genel Sağlık Hizmetleri .....	54
1.5.5.2.2.2. Cerrahi Müdahale Sayıları .....	54
1.5.5.2.2.3. 2010 Yılı Muayene ve Tedavi Edilen Hastaların Bölümlere Göre Dağılımı.....	55
1.5.5.2.2.4. 2010 Yılı Klinik Faaliyetleri ve Oranları .....	56
1.5.5.3. Diğer Hizmetler .....	57
1.5.5.3.1. Eğitim Hizmetleri.....	57
1.5.5.3.2. Danışmanlık Hizmetleri .....	57
1.5.5.3.2.1. Öğrenci Danışma Merkezi .....	57
1.5.5.3.2.2. Gençlik Danışma Birimi.....	57
1.5.5.3.2.3. Engelli Öğrenci Danışma Birimi.....	57
1.5.5.2.3.4. Dış İlişkiler Ofisi .....	58
1.5.5.2.3.5. Teknoloji Transfer Ofisi Projesi.....	59
1.5.5.2.3.6. Hukuk Müşavirliği .....	59

1.5.5.2.3.7. Sivil Savunma Uzmanlığı .....	59
1.5.5.3.3. Sosyal, Kültürel, Sanatsal Hizmetler ve Spor Hizmetleri.....	60
1.5.5.3.4. Kütüphane Hizmeti .....	62
1.5.5.3.5. Bilgi Teknolojilerinin Kurulumu ve Kullanımı Hizmeti .....	64
<b>1.5.6. YÖNETİM VE İÇ KONTROL SİSTEMİ .....</b>	<b>67</b>
2.1. TEMEL POLİTİKA VE ÖNCELİKLEER.....	68
2.2. STRATEJİK PLAN VİZYON BOYUTU VE STRATEJİK AMAÇLAR.....	70
<b>III. FAALİYETLERE İLİŞKİN BİLGİ VE DEĞERLENDİRME SONUÇLARI.....</b>	<b>81</b>
3.1 MALİ BİLGİLER .....	81
3.1.1 Bütçe Giderleri .....	81
3.1.2 Bütçe Gelirleri .....	84
3.1.3. Döner Sermaye .....	87
3.1.4. Yatırım İzleme ve Değerlendirme Raporu .....	89
3.2. FAALİYET VE PROJE BİLGİLERİ .....	90
3.2.1. FAALİYET BİLGİLERİ.....	90
3.2.1.1. Düzenlenen Etkinlikler .....	90
3.2.1.2. Düzenlenen Bilimsel Toplantılara ve Etkinliklere Katılan Personel Sayısı	92
3.2.1.3. İndekslere Giren Hakemli Dergilerde Yapılan Yayınlar .....	94
3.2.1.4. Diğer Faaliyetler .....	95
3.2.1.4.1. Hizmet İçi Eğitim Faaliyetler .....	95
3.2.1.4.2. Danışmanlık Hizmetleri .....	97
3.2.1.4.2.1. Patent Destek Birimi .....	97
3.2.1.4.2.2. Dış İlişkiler Ofisi .....	98
3.2.1.4.2.3. Komisyonlar, Kurullar ve Ödül Bürosu .....	102
3.2.1.4.2.4. Akademik Değerlendirme ve Kalite Geliştirme Kurulu (GÜADEK) .....	104
3.2.1.4.2.5. Hukuk Müşavirliği .....	106
3.2.1.4.2.6. Farabi Değişim Programı Koordinasyon Ofisi .....	111
3.2.1.4.3. İdari Birimlerin Faaliyetleri .....	114
3.2.1.4.3.1. İdari Ve Mali İşler Dairesi Başkanlığı .....	114
3.2.1.4.3.2. Sağlık, Kültür ve Spor Dairesi Başkanlığı .....	116
3.2.1.4.3.3. Strateji Geliştirme Daire Başkanlığı .....	124
3.2.1.4.3.4. Kütüphane ve Dokümantasyon Daire Başkanlığı .....	134



3.2.1.4.3.5. Bilgi İşlem Dairesi Başkanlığı .....	135
3.2.1.4.3.6. İç Denetim Birim Başkanlığı.....	143
3.2.1.4.3.7. Yapı İşleri ve Teknik Dairesi Başkanlığı .....	146
3.2.1.4.4. Araştırma ve Uygulama Merkezleri Faaliyetleri .....	158
3.2.1.4.4.1. Biyomedikal Kalibrasyon ve Araştırma Merkezi .....	158
3.2.1.4.4.2. Türkçe Öğrenim, Araştırma ve Uygulama Merkezi (TÖMER)...	159
3.2.1.4.4.3. Görme ve Öğrenme Yetersizliği Olan Çocukları Araştırma ve Uygulama Merkezi.....	160
3.2.1.4.4.4. Laboratuvar Hayvanları Yetiştirme ve Deneysel Araştırmalar Merkezi.....	161
3.2.1.4.4.5. Gazi Non-İyonizan Radyasyondan Korunma Merkezi .....	163
3.2.1.4.4.6. Çocuk Gelişimi Araştırma Uygulama ve Eğitim Merkezi .....	164
3.2.1.4.4.7. Atatürk İlkeleri ve İnkılâp Tarihi Araştırma ve Uygulama Merkezi .....	164
3.2.1.4.4.8. Türk Kültürü ve Hacı Bektaşî Veli Araştırma Merkezi .....	165
3.2.1.4.4.9. Sürekli Eğitim Uygulama ve Araştırma Merkezi.....	166
3.2.1.5. Üniversiteler Arasında Yapılan İkili Anlaşmalar .....	169
3.2.1.5.1. Farabi Kapsamında Yapılan Anlaşmalar .....	169
3.2.1.5.2. Anlaşmalar Yapılan Yurtdışı Üniversiteler .....	170
3.2.2. PROJE BİLGİLERİ.....	176
3.3. 2010 YILI PERFORMANS PROGRAMI SONUÇLARI.....	178
3.3.1. Performans Hedefi 1.....	178
3.3.2. Performans Hedefi 2.....	179
3.3.3. Performans Hedefi 3.....	180
3.3.4. Performans Hedefi 4.....	181
3.3.5. Performans Hedefi 5.....	182
3.3.6. Performans Hedefi 6.....	183
3.3.7. Performans Hedefi 7.....	184
3.3.8. Performans Hedefi 8.....	185
3.3.9. Performans Hedefi 9.....	186
3.3.10. Performans Hedefi 10.....	187
3.3.11. Performans Hedefi 11.....	188
3.3.12. Performans Hedefi 12.....	189



3.3.13. Performans Hedefi 13.....	190
3.3.14. Performans Hedefi 14.....	191
3.3.15. Performans Hedefi 15.....	192
3.3.16. Performans Hedefi 16.....	193
3.3.17. Performans Hedefi 17.....	194
<b>IV. KURUMSAL KABİLİYET VE KAPASİTENİN DEĞERLENDİRİLMESİ.....</b>	<b>195</b>
4.1. ÜSTÜNLÜKLER .....	195
4.2. ZAYIFLIKLAR .....	195
<b>SONUÇ .....</b>	<b>196</b>
<b>ÜST YÖNETİCİ İÇ KONTROL GÜVENCE BEYANI.....</b>	<b>197</b>
<b>MALİ HİZMETLER BİRİM YÖNETİCİSİNİN BEYANI .....</b>	<b>198</b>

## TABLolar DİZİNİ

Tablo 1 Eğitim Alanları Sayısı .....	9
Tablo 2 Eğitim Alanları: Alan ve Sayı (Fakülteler) .....	10
Tablo 3 Eğitim Alanları: Alan ve Sayı (Enstitü -Y.O.-M.Y.O.) .....	11
Tablo 4 Sosyal Alanlar (Fakülteler) .....	12
Tablo 5 Sosyal Alanlar (İd. Birimler, Enstitü. Y.O. M.Y.O.) .....	13
Tablo 6 Yemekhane Alanları.....	14
Tablo 7 Okul Öncesi ve İlköğretim Alanları .....	14
Tablo 8 Lojman Sayısı ve Alanları.....	14
Tablo 9 Hizmet-Ambar-Arşiv-Atölye Alanları (İdari Birimler-Fakülteler).....	15
Tablo 10 Hizmet-Ambar-Arşiv-Atölye Alanları (Enstitü-Y.O.-M.Y.O.) .....	16
Tablo 11 Sağlık Araştırma ve Uygulama Merkezi (Gazi Hastanesi) Alanlar .....	17
Tablo 12 Diş Hekimliği Fakültesi Alanlar .....	17
Tablo 13 Sağlık Kültür ve Spor Dairesi'ne Bağlı Topluluklar .....	18
Tablo 14 Diğer Öğrenci Toplulukları (I).....	18
Tablo 15 Diğer Öğrenci Toplulukları (II).....	19
Tablo 16 Bilgi ve Teknolojik Kaynaklar .....	22
Tablo 17 Diğer Bilgi ve Teknolojik Kaynaklar.....	22
Tablo 18 Kadrolarının Doluluk ve İstihdam Şekline Göre Akademik Personel Sayısı .....	23
Tablo 19 Birim Bazında Akademik Personel Sayısı .....	24
Tablo 20 Yabancı Uyruklu Akademik Personel.....	25
Tablo 21 Atanan Öğretim Elemanı Sayıları .....	25
Tablo 22 Akademik Personel Açıkta Atama İzinleri.....	26
Tablo 23 Açıkta İzin Dağılımı.....	26
Tablo 24 Ayrılan Öğretim Elemanı Sayıları.....	26
Tablo 25 Görevlendirilen Akademik Personel Sayısı .....	27
Tablo 26 Diğer Üniversitelerde Görevlendirilen Akademik Personel .....	27
Tablo 27 Başka Üniversitelerden Üniversitemizde Görevlendirilen Akademik Personel ..	27
Tablo 28 İdari Personel Kadro Sınıfları ve Kadroların Doluluk Oranı .....	29
Tablo 29 Ayrılan İdari Personel Sayısı.....	31
Tablo 30 Atanan İdari Personel Sayısı .....	31
Tablo 31 Birim Bazında İdari Personel Sayıları.....	32
Tablo 32 Kadro İstihdam Şekline ve Doluluk Durumuna Göre İşçi Sayısı .....	33
Tablo 33 Sürekli İşçilerin Hizmet Süresi .....	33
Tablo 34 Sürekli İşçilerin Yaş Gruplarına Göre Dağılımı .....	33
Tablo 35 2009-2010 Yılı İtibariyle Ön Lisans ve Lisans Öğrenci Dağılımları.....	34
Tablo 36 2009-2010 Yılı İtibariyle Ön Lisans ve Lisans Yabancı Uyruklu Öğrenci Dağılımları.....	35
Tablo 37 2009-2010 Mezun Öğrenci Sayısı.....	36
Tablo 38 Öğrenci Kontenjanları .....	38

Tablo 39 Dikey Geçiř Yapan Öğrenci Sayıları .....	39
Tablo 40 Yatay Geçiř Yapan Öğrenci Sayıları .....	40
Tablo 41 Ayrılan Öğrenci Sayıları .....	40
Tablo 42 Öğrencilerin Başarı Ortalamaları (I) .....	41
Tablo 43 Öğrencilerin Başarı Ortalamaları (II).....	42
Tablo 44 Öğrencilerin Başarı Ortalamaları (III).....	43
Tablo 45 Öğrencilerin Başarı Ortalamaları (IV) .....	44
Tablo 46 Biliřim Enst. Öğrenci Sayısı .....	45
Tablo 47 Biliřim Enst. Yabancı Uyruklu Öğrenci Sayısı.....	45
Tablo 48 Eđitim Bil. Enst. Öğrenci Sayısı (I) .....	46
Tablo 49 Eđitim Bil. Enst. Öğrenci Sayısı (II).....	47
Tablo 50 Eđitim Bil. Enst. Yabancı Uyruklu Öğr. Sayısı .....	48
Tablo 51 Sađlık Bilimleri Enst. Öğrenci Sayısı .....	49
Tablo 52 Sađlık Bilimleri Enst. Yabancı Uyruklu Öğrenci Sayısı.....	50
Tablo 53 Fen Bilimleri Enst. Öğrenci Sayısı.....	50
Tablo 54 Sosyal Bilimler Enst. Öğrenci Sayısı (I) .....	51
Tablo 55 Sosyal Bilimler Enst. Öğrenci Sayısı (II).....	52
Tablo 56 Tamamlanan Tez Sayıları.....	53
Tablo 57 Sađlık Hizmetleri: Diř Hekimliđi Fakóltesi .....	53
Tablo 58 Sađlık Arařtırma ve Uygulama Merkezi: Genel Sađlık Hizmetleri.....	54
Tablo 59 Cerrahi M¼dahale Sayıları .....	54
Tablo 60 Sađlık Arařtırma ve Uygulama Merkezi: 2010 Yılı Mua. ve Ted. Ed. Hastaların Bölümlere Göre Dađılımı .....	55
Tablo 61 2010 Yılı Klinik Faaliyetleri ve Oranları .....	56
Tablo 62 Merkez Kütüphane Alanları .....	62
Tablo 63 Merkez Kütüphane Kaynakları .....	63
Tablo 64 Diđer Kütüphanelerin Kaynakları .....	64
Tablo 65 Vizyon Boyutu 1/Hedef 1-2 .....	70
Tablo 66 Vizyon Boyutu 1/Hedef 3 .....	71
Tablo 67 Vizyon Boyutu 2/Hedef 1 .....	71
Tablo 68 Vizyon Boyutu 3/Hedef 1-2 .....	72
Tablo 69 Vizyon Boyutu 4/Hedef 1 .....	73
Tablo 70 Vizyon Boyutu 4/Hedef 2 .....	74
Tablo 71 Vizyon Boyutu 4/Hedef 3-4 .....	75
Tablo 72 Vizyon Boyutu 4/Hedef 5 (I) .....	76
Tablo 73 Vizyon Boyutu 4/Hedef 5 (II).....	77
Tablo 74 Vizyon Boyutu 5/Hedef 1 .....	78
Tablo 75 Vizyon Boyutu 6/Hedef 1-2 .....	79
Tablo 76 Vizyon Boyutu 7/Hedef 1 .....	80
Tablo 77 Vizyon Boyutu 8/Hedef 1 .....	80

Tablo 78 Bütçe Giderleri .....	83
Tablo 79 Gazi Üniversitesi 2009-2010 Öz Gelirleri .....	85
Tablo 80 Gazi Üniversitesi Bütçe Gelirleri .....	86
Tablo 81 Birimlerin Döner Sermaye Gelirleri .....	87
Tablo 82 2010 Yılı Döner Sermaye Gelir Tablosu.....	88
Tablo 83 Sektörler İtibariyle 2010 Yılı Yatırım Projeleri .....	89
Tablo 84 Düzenlenen Etkinlikler (Fakülteler).....	90
Tablo 85 Düzenlenen Etkinlikler (Enst.-Y.O.-M.Y.O.-Uyg. ve Arş. Mer.).....	91
Tablo 86 D. Bil. Top. ve Et. Kat. Per. Sayısı (Fakülteler).....	92
Tablo 87 D. Bil. Top. ve Et. Kat. Per. Sayısı (Enst.- Y.O.-M.Y.O-Uyg. ve Arş. Mer.) .....	93
Tablo 88 İndekslere Giren Hakemli Dergilerde Yapılan Yayınlar.....	94
Tablo 89 Konularına Göre Cevaplanan Yazışma Sayıları.....	107
Tablo 90 2010 Yılında Akademik Personel İle İlgili Konularına Göre Açılan Dava Sayısı .....	108
Tablo 91 2010 Yılında Takip Edilen İcra Dosyası Sayısı .....	110
Tablo 92 Bilgi Edinme Birimi Verileri.....	110
Tablo 93 Gazi Üniversitesi'ne Gelen Farabi Öğrenci Sayısı .....	112
Tablo 94 2010-2011 Güz Dönemi Farabi Kapsamında Giden Öğrenci Sayısı .....	113
Tablo 95 2010-2011 Bahar Dönemi Farabi Kapsamında Giden Öğrenci Sayısı .....	113
Tablo 96 Özel Güvenlik İhaleleri .....	114
Tablo 97 Genel Temizlik İhaleleri.....	114
Tablo 98 Taşıt Kiralama İhaleleri.....	115
Tablo 99 Akaryakıt Alım Hizmeti Sözleşmeleri .....	115
Tablo 100 2010 Yılında Gazi Üniversitesi Birimlerine Dağıtılan Demirbaş Malzeme Sayısı .....	116
Tablo 101 Günlük Ortalama Yemek Yiyen Kişi Sayıları.....	117
Tablo 102 Aylık Yemek Yiyen Kişi Sayıları .....	117
Tablo 103 Sağlık Birimi (MEDİKO) Personel Sayısı .....	118
Tablo 104 2010 Yılı MEDİKO Hasta Sayısı.....	119
Tablo 105 2010 Yılında Yarı Zamanlı Çalışan Öğrenci Sayısı.....	120
Tablo 106 Üniversitemizin Katıldığı Y.İ İçi ve Y.Dışı Ü.arası Spor Müsabakaları ve Sonuçları (I).....	121
Tablo 107 Üniversitemizin Katıldığı Y.İ İçi ve Y.Dışı Ü.arası Spor Müsabakaları ve Sonuçları (II).....	122
Tablo 108 Üniversitemizin Katıldığı Y.İ İçi ve Y.Dışı Ü.arası Spor Müsabakaları ve Sonuçları (III) .....	123
Tablo 109 Muhtasar Beyanname ve KDV Ödemeleri.....	129
Tablo 110 Kefalet Sandığı'na Aylık Aidat Ödemeleri .....	130
Tablo 111 Sendikalara Yapılan Ödemeler (I) .....	131
Tablo 112 Sendikalara Yapılan Ödemeler (II) .....	132
Tablo 113 2010 Yılı Merkez Kütüphane Faaliyetleri.....	134

Tablo 114 2010 Yılı Yay. Al. Projesi.....	135
Tablo 115 İnternet Destek Ekibi 2010 Yılı Faaliyetleri .....	139
Tablo 116 Teknik Servis 2010 Yılı Faaliyetleri .....	141
Tablo 117 2009 Yılı Web Kullanım İstatistikleri.....	142
Tablo 118 2010 Yılı Web Kullanım İstatistikleri.....	142
Tablo 119 2010 Yılı Web Kullanım İstatistikleri (II) .....	143
Tablo 120 2010 Yılında Yapılan Denetimler .....	144
Tablo 121 2010 Yılı Denetim Faaliyetleri.....	145
Tablo 122 Çeşitli Ünitelerin Etüd Projesi .....	146
Tablo 123 Müh.-Mim. Fakültesi Ek Bina, Lab. ve Öğr. Hiz. Bir. İkm. İnş. İşi .....	147
Tablo 124 Fen- Ed. Fakültesi Anfiler Bloğu ve Rek. Bin. Bilgi İşlem Mer. Onarımı .....	148
Tablo 125 Teknik Eğ. Fakültesi Öğr. Yemekhanesi Tadilat ve Onarım .....	148
Tablo 126 Rek. ve Fak. Komp. Panoları, Trafolar ve Çevre Ayd. On. Yenilenmesi İşi... 150	
Tablo 127 Mimarlık Fakültesi Derslik Blokları Tadilat İşi .....	152
Tablo 128 Eğitim Sektörü Muht. İş. B. On. Olarak Gerçek. Doğrudan Teminler (I) .....	152
Tablo 129 Eğitim Sektörü Muht. İş. B. On. Olarak Gerçek. Doğrudan Teminler (II) .....	153
Tablo 130 İktisadi e İdari Bilimler Fakültesi Tadilat Ve Onarım İşi .....	154
Tablo 131 Gölbaşı Kamp. Mol. Biy. ve Lap. Cerrahi Uyg. Mer. Yapım İşi.....	156
Tablo 132 Tıp Fak. Arş. ve Uyg. Hastanesi E-Blok 7.Kat Hem. Ser. Yapım İşi .....	156
Tablo 133 Tıp Fak. Gastroentoloji Mutfak, Y.hane, Ayak. Cerrahi Mer. ve Tek. Bir ....	157
Tablo 134 Gölbaşı AMATEM ve Sağlık Araştırma Binası Onarım İşi .....	158
Tablo 135 2002-2011 Kalibrasyon Hizmeti .....	159
Tablo 136 Gazi Non-İyonizan Radyasyondan Kor. Mer. Faaliyetleri .....	163
Tablo 137 GAZİSEM Tarafından 2010 Yılında Yapılan Sınavlar.....	166
Tablo 138 GAZİSEM'in Yer ve Gözetmen Koordinatörlükleri .....	167
Tablo 139 GAZİSEM Tarafından 2010 Yılında Düzenlenen Eğitimler .....	168
Tablo 140 Farabi Değişim Protokolü İmzalayan Üniversiteler.....	169
Tablo 141 Üniversiteler Arasında Yapılan İkili Anlaşmalar (I).....	170
Tablo 142 Üniversiteler Arasında Yapılan İkili Anlaşmalar (II) .....	171
Tablo 143 Üniversiteler Arasında Yapılan İkili Anlaşmalar (III) .....	172
Tablo 144 Üniversiteler Arasında Yapılan İkili Anlaşmalar (IV).....	173
Tablo 145 Üniversiteler Arasında Yapılan İkili Anlaşmalar (V) .....	174
Tablo 146 Üniversiteler Arasında Yapılan İkili Anlaşmalar (VI).....	175
Tablo 147 Proje Sayıları .....	176
Tablo 148 Performans Hedefi 1 Sonuçları .....	178
Tablo 149 Performans Hedefi 2 Sonuçları .....	179
Tablo 150 Performans Hedefi 3 Sonuçları .....	180
Tablo 151 Performans Hedefi 4 Sonuçları .....	181
Tablo 152 Performans Hedefi 5 Sonuçları .....	182
Tablo 153 Performans Hedefi 6 Sonuçları .....	183

Tablo 154 Performans Hedefi 7 Sonuçları .....	184
Tablo 155 Performans Hedefi 8 Sonuçları .....	185
Tablo 156 Performans Hedefi 9 Sonuçları .....	186
Tablo 157 Performans Hedefi 10 Sonuçları .....	187
Tablo 158 Performans Hedefi 11 Sonuçları .....	188
Tablo 159 Performans Hedefi 12 Sonuçları .....	189
Tablo 160 Performans Hedefi 13 Sonuçları .....	190
Tablo 161 Performans Hedefi 14 Sonuçları .....	191
Tablo 162 Performans Hedefi 15 Sonuçları .....	192
Tablo 163 Performans Hedefi 16 Sonuçları .....	193
Tablo 164 Performans Hedefi 17 Sonuçları .....	194
Tablo 165 Kurumsal Üstünlükler .....	195
Tablo 166 Kurumsal Zayıflıklar .....	195

## ŞEKİLLER DİZİNİ

Şekil 1 Akademik Yapı .....	20
Şekil 2 İdari Yapı.....	21
Şekil 3 Akademik Personelin Unvanlarına Göre Yüzdesel Dağılımı.....	23
Şekil 4 Akademik Personelin Yaş Dağılımı .....	28
Şekil 5 Bayan Personelin Unvanlarına Göre Yüzdesel Dağılımı .....	28
Şekil 6 İdari Personelin Eğitim Durumu .....	29
Şekil 7 İdari Personelin Hizmet Süreleri .....	30
Şekil 8 İdari Personelin Yaş Gruplarına Yüzdesel Göre Dağılımı .....	30
Şekil 9 İdari Personelin Cinsiyet Dağılımı .....	31
Şekil 10 Mezun Öğrenci Sayıları (Fakülteler).....	37
Şekil 11 Mezun Öğrenci Sayıları (Y.O.-M.Y.O.) .....	37
Şekil 12 Mezun Öğrencilerin Cinsiyetlerine Göre Yüzdesel Dağılımı .....	37
Şekil 13 Öğrenci Yerleştirmeleri .....	39
Şekil 14 Harcamaların Yüzdesel Dağılımı .....	81
Şekil 15 2009-2010 Giderlerin Değişim Oranları .....	82
Şekil 16 Gazi Üniversitesi 2009-2010 Sermaye Giderleri .....	82
Şekil 17 2009-2010 Gazi Üniversitesi Gelirlerin Değişimi.....	84
Şekil 18 2010 Yılında Türlerine Göre Dava Sayıları .....	108
Şekil 19 2010 Yılında Öğrenciler İle İlgili Açılan Davaların Yüzdesel Dağılımı .....	109
Şekil 20 2010 Yılında Sonuçlanan Davalar.....	109
Şekil 21 2010 Yılı Ağ Trafığı.....	142
Şekil 22 Yıllar İtibariyle Bil. Araş. Projesi Sayısı.....	177
Şekil 23 2006-2010 Diğer Projelerin Sayısı .....	177



## **I. GENEL BİLGİLER**

### **1.1. MİSYON**

Üniversitemiz Gazi'nin adını taşımanın ve Cumhuriyetin öncü öğretmenlerini yetiştiren ilköğretim kurumunu bünyesinde barındırmanın onuruyla; araştırmacı, sorgulayıcı, çözümleyici düşünce yapısında, değişen dünya koşullarında topluma liderlik yapabilecek, insani değerlere saygılı bireyler yetiştirmeyi, bilgiye ulaşarak, bilgiyi üreterek, paylaşarak ve hayata dönüştürerek toplumun yaşam boyu eğitim ve gelişme sürecine katkıda bulunmayı görev edinmiştir.

### **1.2. VİZYON**

Türkçe eğitimi esas alan Gazi Üniversitesi'nin vizyonu; bilim ve teknolojiye sanat ve spora kadar uzanan geniş bir yelpazede özgün araştırmaları, üst düzey eğitimi, yaratıcı faaliyetleri ve topluma hizmeti ile ulusal ve uluslararası düzeyde saygın ve lider bir üniversite olmaktır.

### 1.3. TARİHÇE

Atatürkçü düşüncenin simgesi olan Gazi Üniversitesinin temelleri Ulu Önderimiz ve yakın arkadaşlarının ortaokullara öğretmen yetiştirmek için Orta Öğretmen Okulları kurulması fikriyle atılmıştır. 1924’de kuruluş çalışmaları başlayan Orta Muallim Mektebi, 1926 yılında iki yıl öğretim süreli ve yalnız edebiyat şubesinden ibaret olarak Konya’da açılmıştır. Geçici bir yönetmelikle çalışmalarına başlayan Okul, kuruluşundan 7 ay sonra Ankara’ya, değişimin ve gelişimin başkentine taşınmıştır.

Milletin kimliğini oluşturacak gücü elinde tutan eğitim ordusunun en önemli kalesi olan Orta Muallim Mektebinin adı 1929 yılında "Gazi Orta Muallim Mektebi ve Terbiye Enstitüsü" olarak değiştirilmiş ve Mimar Kemalettin tarafından yapılan binasında eğitim vermeye başlamıştır. 1929 -1948 arasında Resim-İş, Beden Eğitimi, Müzik, Eğitim (Pedagoji), Fransızca, İngilizce, Almanca bölümleri kurulmuştur. 1976 yılında “Gazi Eğitim Enstitüsü” adını alarak 1982 yılına dek hizmetini sürdürmüştür.

1982 yılı ise yeni bir dönüm noktası olmuştur. Cumhuriyetle birlikte doğan bu köklü kuruluş, 1982 yılında çıkarılan 2809 Sayılı Kanunla üniversiteye dönüştürülmüştür. Bu dönüşüm sırasında Gazi Eğitim Enstitüsü, 1935 yılında kurulan “Ankara Yüksek Teknik Öğretmen”, “Ankara Kız Yüksek Teknik Öğretmen”, 1952 yılında kurulan “Ankara İktisadi Ticari İlimler Akademisi”, 1973 yılında kurulan “Ankara Mühendislik Mimarlık Akademisi” ve bunların bağlı birimleri ile bir araya getirilmiştir.

Kuruluşunda 9 fakülte, 12 yüksek okul ve 4 enstitüyü bünyesinde barındıran üniversitede bu sayı daha sonra hızla artmıştır. Kuruluşu ile birlikte hızla büyüyen, ulusal düzeyde kendini kabul ettirerek uluslararası düzeyde ilişkiler geliştiren ve ilklere imza atarak yol alan Gazi Üniversitesi Çorum, Kastamonu ve Kırşehir illerinde değişik fakülteler kurup geliştirerek bu illerimize de birer üniversite kazandırmıştır. Bugün kendisine bağlı olarak eğitim-öğretimini sürdüren 19 fakültesi, 7 enstitü, 5 yüksekokulu, 1 Türk Müziği Devlet Konservatuarı ve 11 meslek yüksekokulu ile 47 araştırma ve uygulama merkezi Gazi Üniversitesi, adını aldığı Gazi Mustafa Kemal Atatürk'e yaraşır bir yüksek öğretim kurumu olma iddiasını sürdürmektedir.

## 1.4. YETKİ GÖREV ve SORUMLULUK

### 1.4.1. Yükseköğretim Kurumları

#### GÖREVLERİ

- Çağdaş uygarlık ve eğitim - öğretim esaslarına dayanan bir düzen içinde, toplumun ihtiyaçları ve kalkınma planları ilke ve hedeflerine uygun ve ortaöğretime dayalı çeşitli düzeylerde eğitim - öğretim, bilimsel araştırma, yayım ve danışmanlık yapmak,
- Kendi ihtisas gücü ve maddi kaynaklarını rasyonel, verimli ve ekonomik şekilde kullanarak, milli eğitim politikası ve kalkınma planları ilke ve hedefleri ile Yükseköğretim Kurulu tarafından yapılan plan ve programlar doğrultusunda, ülkenin ihtiyacı olan dallarda ve sayıda insan gücü yetiştirmek,
- Türk toplumunun yaşam düzeyini yükseltici ve kamuoyunu aydınlatıcı bilim verilerini söz, yazı ve diğer araçlarla yaymak,
- Örgün, yaygın, sürekli ve açık eğitim yoluyla toplumun özellikle sanayileşme ve tarımda modernleşme alanlarında eğitilmesini sağlamak,
- Ülkenin bilimsel, kültürel, sosyal ve ekonomik yönlerden ilerlemesini ve gelişmesini ilgilendiren sorunlarını, diğer kuruluşlarla işbirliği yaparak, kamu kuruluşlarına önerilerde bulunmak suretiyle öğretim ve araştırma konusu yapmak, sonuçlarını toplumun yararına sunmak ve kamu kuruluşlarınca istenecek inceleme ve araştırmaları sonuçlandırarak düşüncelerini ve önerilerini bildirmek,
- Eğitim - öğretim ve seferberliği içinde, örgün, yaygın, sürekli ve açık eğitim hizmetini üstlenen kurumlara katkıda bulunacak önlemleri almak,
- Yörelerindeki tarım ve sanayinin gelişmesine ve ihtiyaçlarına uygun meslek elemanlarının yetişmesine ve bilgilerinin gelişmesine katkıda bulunmak, sanayi, tarım ve sağlık hizmetleri ile diğer hizmetlerde modernleşmeyi, üretimde artışı

sağlayacak çalışma ve programlar yapmak, uygulamak ve yapılanlara katılmak, bununla ilgili kurumlarla işbirliği yapmak ve çevre sorunlarına çözüm getirici önerilerde bulunmak,

- Eğitim teknolojisini üretmek, geliştirmek, kullanmak, yaygınlaştırmak,
- Yükseköğretimin uygulamalı yapılmasına ait eğitim - öğretim esaslarını geliştirmek, döner sermaye işletmelerini kurmak, verimli çalıştırmak ve bu faaliyetlerin geliştirilmesine ilişkin gerekli düzenlemeleri yapmaktır.

#### **1.4.2. Rektör**

— Prof. Dr. Rıza AYHAN—

#### **Görevleri**

- Üniversite kurullarına başkanlık etmek, yükseköğretim üst kuruluşlarının kararlarını uygulamak, üniversite kurullarının önerilerini inceleyerek karara bağlamak ve üniversiteye bağlı kuruluşlar arasında düzenli çalışmayı sağlamak,
- Her eğitim-öğretim yılı sonunda ve gerektiğinde üniversitesinin eğitim-öğretim, bilimsel araştırma ve yayım faaliyetleri hakkında Üniversitelerarası Kurula bilgi vermek,
- Üniversitenin yatırım programlarını, bütçesini ve kadro ihtiyaçlarını, bağlı birimlerinin ve üniversite yönetim kurulu ile senatonun görüş ve önerilerini aldıktan sonra hazırlamak ve Yükseköğretim Kuruluna sunmak,
- Gerekli gördüğü hallerde üniversiteyi oluşturan kuruluş ve birimlerde görevli öğretim elemanlarının ve diğer personelin görev yerlerini değiştirmek veya bunlara yeni görevler vermek,
- Üniversitenin birimleri ve her düzeydeki personeli üzerinde genel gözetim ve denetim görevini yapmak

## **Yetki ve Sorumluluk**

Üniversitenin ve bağılı birimlerin öğretim kapasitesinin rasyonel bir şekilde kullanılmasında ve geliştirilmesinde, öğrencilere gerekli sosyal hizmetlerin sağlanmasında, gerektiği zaman güvenlik önlemlerinin alınmasında, eğitim-öğretim, bilimsel araştırma ve yayım faaliyetlerinin devlet kalkınma plan, ilke ve hedefleri doğrultusunda planlanıp yürütülmesinde, bilimsel ve idari gözetim ve denetimin yapılmasında ve bu görevlerin alt birimlere aktarılmasında, takip ve kontrol edilmesinde ve sonuçlarının alınmasında birinci derecede yetkili ve sorumludur.

5018 sayılı kamu mali yönetim kanununun 11. maddesi gereğince üst yönetici olarak idarenin stratejik planlarının ve bütçelerinin kalkınma planına, yıllık programlara, kurumun stratejik plan ve performans hedefleri ile hizmet gereklerine uygun olarak hazırlanması ve uygulanmasından, sorumlulukları altındaki kaynakların etkili, ekonomik ve verimli şekilde elde edilmesi ve kullanımını sağlamaktan, kaydedilmesinden ve kötüye kullanımının önlenmesinden, mali yönetim ve kontrol sisteminin işleyişinin gözetilmesi, izlenmesi ve bu kanunda belirtilen görev ve sorumlulukların yerine getirilmesinden Bakana karşı sorumludur.

Üst Yöneticiler bu sorumluluğun gereklerini Harcama Yetkilileri, Mali Hizmetler Birimi ve İç Denetçiler aracılığıyla yerine getirirler.

### **1.4.3. Senato**

Senato, Rektörün başkanlığında, Rektör Yardımcıları, Dekanlar ve her fakülteden fakülte kurullarınca üç yıl için seçilecek birer öğretim üyesi ile rektörlüğe bağılı enstitü ve yükseköğretim müdürlerinden teşekkül eder.

Senato, her eğitim - öğretim yılı başında ve sonunda olmak üzere yılda en az iki defa toplanır.

## **Görevleri**

- Üniversitenin eğitim - öğretim, bilimsel araştırma ve yayım faaliyetlerinin esasları hakkında karar almak,
- Üniversitenin bütününe ilgilendiren kanun ve yönetmelik taslaklarını hazırlamak veya görüş bildirmek,
- Rektörün onayından sonra Resmi Gazete'de yayınlanarak yürürlüğe girecek olan üniversite veya üniversitenin birimleri ile ilgili yönetmelikleri hazırlamak,
- Üniversitenin yıllık eğitim - öğretim programını ve takvimini inceleyerek karara bağlamak,
- Bir sınava bağlı olmayan fahri akademik unvanlar vermek ve fakülte kurullarının bu konudaki önerilerini karara bağlamak,
- Fakülte kurulları ile rektörlüğe bağlı enstitü ve yüksekokul kurullarının kararlarına yapılacak itirazları inceleyerek karara bağlamak,
- Üniversite yönetim kuruluna üye seçmek,

### **1.4.4. Üniversite Yönetim Kurulu**

Üniversite yönetim kurulu; rektörün başkanlığında dekanlardan, üniversiteye bağlı değişik öğretim birim ve alanlarını temsil edecek şekilde senatoca dört yıl için seçilecek üç profesörden oluşur.

Rektör gerektiğinde Yönetim Kurulunu toplantıya çağırır. Üniversite yönetim kurulu idari faaliyetlerde rektöre yardımcı bir organ olarak aşağıdaki görevleri yerine getirir.

- Yükseköğretim üst kuruluşları ile senato kararlarının uygulanmasında, belirlenen plan ve programlar doğrultusunda rektöre yardım etmek,

- Faaliyet plan ve programlarının uygulanmasını sağlamak; üniversiteye bağlı birimlerin önerilerini dikkate alarak yatırım programını, bütçe tasarısı taslağını incelemek ve kendi önerileri ile birlikte rektörlüğe sunmak,
- Üniversite yönetimi ile ilgili rektörün getireceği konularda karar almak,
- Fakülte, enstitü ve yüksekokul yönetim kurullarının kararlarına yapılacak itirazları inceleyerek kesin karara bağlamak,

#### **1.4.5. Dekan**

Dekan Rektörün önereceği Üniversite içinden veya dışından üç profesör arasından yüksek öğretim kurulunca üç yıl süre ile seçilir ve normal usul ile atanır.

#### **Görevleri**

- Fakülte kurullarına başkanlık etmek, fakülte kurullarının kararlarını uygulamak ve fakülte birimleri arasında düzenli çalışmayı sağlamak,
- Her öğretim yılı sonunda ve istendiğinde fakültenin genel durumu ve işleyişi hakkında rektöre rapor vermek,
- Fakültenin ödenek ve kadro ihtiyaçlarını gerekçesi ile birlikte rektörlüğe bildirmek, fakülte bütçesi ile ilgili fakülte yönetim kurulunun da görüşünü aldıktan sonra rektörlüğe sunmak,
- Fakültenin birimleri ve her düzeydeki personel üzerinde genel gözetim ve denetim görevini yapmak



## **Yetki ve Sorumluluk**

Fakültenin ve bağılı birimlerinin öğretim kapasitesinin rasyonel bir şekilde kullanılmasında ve geliştirilmesinde gerektiği zaman güvenlik önlemlerinin alınmasında, öğrencilerin gerekli sosyal hizmetlerinin sağlanmasında, eğitim-öğretim bilimsel araştırma ve yayım faaliyetlerinin düzenli bir şekilde yürütülmesinde, bütün faaliyetlerin gözetim ve denetiminin yapılmasında, takip ve kontrol edilmesinde ve sonuçlarının alınmasında rektöre karşı birinci derecede sorumludur.

### **1.4.6. Yüksekokul ve Enstitü Müdürü**

Enstitü ve yüksekokul müdürü dekanlara verilmiş olan görevleri enstitü ve yüksekokul bakımından yerine getirir.

5018 sayılı Kamu Mali Yönetimi ve Kontrol Kanununa göre “Bütçeyle ödenek tahsis edilen her bir harcama biriminin en üst yöneticisi harcama yetkilisidir” hükmüne istinaden Dekan, enstitü ve yüksekokul müdürleri birimlerinin harcama yetkilileridir.

5018 sayılı kanunun 32. maddesine göre “Bütçelerden harcama yapılabilmesi harcama yetkilisinin harcama talimatı vermesiyle mümkündür. Harcama yetkilileri harcama talimatlarının bütçe ilke ve esaslarına kanun, tüzük ve yönetmelikler ile diğer mevzuata uygun olmasından ödeneklerin etkili, ekonomik ve verimli kullanılmasından ve bu kanun çerçevesinde yapmaları gereken diğer işlemlerden sorumludurlar.”

5018 sayılı kanunun 41. maddesine göre “Üst yöneticiler ve bütçeyle ödenek tahsis edilen harcama yetkililerince hesap verme sorumluluğu çerçevesinde her yıl faaliyet raporları hazırlanır. Üst yönetici, harcama yetkilileri tarafından hazırlanan birim faaliyet raporunu düzenleyerek kamuoyuna açıklar.”

Yine Kamu İdarelerince Hazırlanacak Faaliyet Raporları Hakkındaki Yönetmeliğin üçüncü bölüm 10. maddesinin 5 numaralı alt bendine göre, “ Birim faaliyet raporu hazırlayan harcama yetkilileri, raporun içeriğinde ve raporda yer alan bilgilerin doğruluğundan üst yöneticiye karşı sorumludur.”

## 1.5. İDAREYE İLİŞKİN BİLGİLER

### 1.5.1. FİZİKİ YAPI

#### 1.5.1.1. Eğitim Alanları

##### 1.5.1.1.1. Eğitim Alanları: Sayı

Tablo 1 Eğitim Alanları Sayısı

Birimler	Anfi (Adet)			Sınıf			Bilgisayar Laboratuvarı			Diğer Lab.		
	Kapasite (Kişi)			Kapasite (Kişi)			Kapasite (Kişi)			Kapasite (Kişi)		
	0-50	51-100	101-Üzeri	0-50	51-100	101-Üzeri	0-50	51-100	101-Üzeri	0-50	51-100	101-Üzeri
<b>FAKÜLTELER</b>	<b>10</b>	<b>18</b>	<b>38</b>	<b>180</b>	<b>173</b>	<b>61</b>	<b>67</b>	<b>1</b>	<b>0</b>	<b>232</b>	<b>2</b>	<b>17</b>
Diş Hekimliği Fakültesi			4				1				1	
Eczacılık Fakültesi			6	4			1			9		
Edebiyat Fakültesi												
Endüstriyel Sanatlar Eğitim Fakültesi				15	2	6				1	1	
Fen Fakültesi												
Fen-Edebiyat Fakültesi		3	1		20	18	2			43		
Gazi Eğitim Fakültesi			2	55	22	12	4					12
Güzel Sanatlar Fakültesi				1			1					
Hukuk Fakültesi			4			14	1					
İktisadi ve İdari Bilimler Fakültesi		3	5	6	29	1	3	1				
İletişim Fakültesi					11		1			4		
Mesleki Eğitim Fakültesi				1	19		7			1		
Sanat ve Tasarım Fakültesi												
Mühendislik Fakültesi	10		7	5	23	11	8			28		
Mimarlık Fakültesi				16	4		4					
Sağlık Bilimleri Fakültesi				5	4	1	1			9		
Teknik Eğitim Fakültesi												
Teknoloji Fakültesi		2		73	25	1	22			112		
Tıp Fakültesi			6	12		1	1			24		5
Ticaret ve Turizm Fakültesi												
Turizm Fakültesi		10	3	2	1		4			1		
<b>YÜKSEKOKULLAR</b>	<b>0</b>	<b>0</b>	<b>0</b>	<b>63</b>	<b>15</b>	<b>0</b>	<b>2</b>	<b>0</b>	<b>0</b>	<b>3</b>	<b>0</b>	<b>0</b>
Bankacılık ve Sigortacılık Yüksekokulu				2								
Beden Eğitimi ve Spor Yüksekokulu				2	15		1			3		
Yabancı Diller Yüksekokulu				59			1					
<b>MESLEK YÜKSEKOKULLARI</b>	<b>0</b>	<b>0</b>	<b>0</b>	<b>60</b>	<b>17</b>	<b>0</b>	<b>18</b>	<b>0</b>	<b>0</b>	<b>17</b>	<b>0</b>	<b>0</b>
Ankara M.Y.O.							2					
Atatürk M.Y.O.				28	4		5			7		
Beypazarı Teknik Bilimler M.Y.O.				3			1					
Gazi M.Y.O.				3	11		4			6		
Ostim M.Y.O.				5			2					
Sağlık Hizmetleri M.Y.O.				18	2		2			4		
Tapu Kadastro M.Y.O.				2			1					
Uzaktan Eğitim M.Y.O.				1			1					
<b>ENSTİTÜLER</b>	<b>0</b>	<b>0</b>	<b>0</b>	<b>6</b>	<b>0</b>	<b>0</b>	<b>1</b>	<b>0</b>	<b>0</b>	<b>0</b>	<b>0</b>	<b>0</b>
Bilişim Enstitüsü				2								
Eğitim Bilimleri Enstitüsü				3			1					
Fen Bilimleri Enstitüsü				1								
<b>TÖMER</b>				<b>17</b>			<b>1</b>					
<b>GENEL TOPLAM</b>	<b>10</b>	<b>18</b>	<b>38</b>	<b>326</b>	<b>205</b>	<b>61</b>	<b>89</b>	<b>1</b>	<b>0</b>	<b>252</b>	<b>2</b>	<b>17</b>

### 1.5.1.1.2. Eğitim Alanları: Alan ve Sayı

Tablo 2 Eğitim Alanları: Alan ve Sayı (Fakülteler)

Birimler	Derslik (Sayı-Kapasite-m2)									Laboratuvar (Sayı-Kapasite-m2)									Eğitim Alan Toplam		
	Anfi			Sınıf			Derslik (Anfi+Sınıf) Toplam			Bilgisayar Laboratuvarı			Diğer Laboratuvar			Laboratuvar toplam			TOPLAM (Ders+Lab)		
	Sayı	Kapasite	m2	Sayı	Kapasite	m2	Sayı	Kapasite	m2	Sayı	Kapasite	m2	Sayı	Kapasite	m2	Sayı	Kapasite	m2	Sayı	Kapasite	m2
<b>FAKÜLTELER</b>	<b>66</b>	<b>8212</b>	<b>8008</b>	<b>414</b>	<b>26689</b>	<b>48518</b>	<b>498</b>	<b>34901</b>	<b>56473</b>	<b>68</b>	<b>2004</b>	<b>5142</b>	<b>251</b>	<b>7152</b>	<b>33512</b>	<b>323</b>	<b>9156</b>	<b>38654</b>	<b>821</b>	<b>44057</b>	<b>95127</b>
Diş Hekimliği Fakültesi	4	534	633				4	534	633	1	28	54	1	100	565	2	128	619	6	662	1.252
Eczacılık Fakültesi	6	1.076	920	4	80	104	10	1.156	1.024	1	38	70	9	360	1.170	10	398	1.240	20	1.554	2.264
Endüstriyel Sanatlar Eğitim Fakültesi				17	1.336	1.344	17	1.336	1.344	6	167	414	2	83	143	8	250	557	25	1.586	1.901
Fen-Edebiyat Fakültesi Edebiyat Fakültesi/Fen Fakültesi	4	408	300	38	2.928	2.270	42	3.336	2.570	2	48	600	43	1.500	3.440	45	1.548	4.040	87	4.884	6.610
Gazi Eğitim Fakültesi	2	354	330	89	5.751	8.500	109	6.105	8.777	4	200	200	12	595	955	20	795	1.155	129	6.900	9.932
Güzel Sanatlar Fakültesi				1	15	32	1	15	32	1	32	54				1	32	54	2	47	86
Hukuk Fakültesi	4	784	760	14	160	142	18	944	902	1	30	130				1	30	130	19	974	1.032
İktisadi ve İdari Bilimler Fakültesi	8	870	1.334	36	3.392	3.328	44	4.262	4.662	4	164	467				4	164	467	48	4.426	5.129
İletişim Fakültesi				11	795	850	11	795	850	1	31	48	4	30	582	5	61	630	16	856	1.480
Mesleki Eğitim Fakültesi Sanat ve Tasarım Fakültesi				20	1.140	975	20	1.140	975	7	245	210	1	10	250	8	255	460	28	1.395	1.435
Mühendislik Fakültesi	17	1.296	880	39	3.602	22.751	56	4.898	23.631	8	207	1.030	28	860	4.100	36	1.067	5.130	92	5.965	28.761
Mimarlık Fakültesi				20	494	199	20	494	199	4	199	140				4	199	140	24	693	339
Sağlık Bilimleri Fakültesi				10	589	691	10	589	691	1	36	55	9	400	563	10	436	618	20	1025	1309
Teknik Eğitim Fakültesi Teknoloji Fakültesi	2	112	120	99	5.510	6.442	101	5.622	6.562	22	440	1.320	112	2.240	20.564	134	2.680	21.884	235	8.302	28.446
Tıp Fakültesi	6	1.265	1.036	13	757	686	19	2.022	1.722	1	9	20	29	950	1.130	30	959	1.150	49	2.981	2.872
Ticaret ve Turizm Eğitim Fakültesi Turizm Fakültesi	13	1.513	1.695	3	140	204	16	1.653	1.899	4	130	330	1	24	50	5	154	380	21	1.807	2.279

**Tablo 3 Eğitim Alanları: Alan ve Sayı (Enstitü -Y.O.-M.Y.O.)**

Birimler	Derslik (Sayı-Kapasite-m2)									Laboratuvar (Sayı-Kapasite-m2)									Eğitim Alan Toplamı		
	Anfi			Sınıf			Derslik (Anfi+Sınıf) Toplamı			Bilgisayar Laboratuvarı			Diğer Laboratuvar			Laboratuvar toplamı			TOPLAM (Ders+Lab)		
	Sayı	Kapasite	m2	Sayı	Kapasite	m2	Sayı	Kapasite	m2	Sayı	Kapasite	m2	Sayı	Kapasite	m2	Sayı	Kapasite	m2	Sayı	Kapasite	m2
<b>YÜKSEKOKULLAR</b>	<b>0</b>	<b>0</b>	<b>0</b>	<b>78</b>	<b>1569</b>	<b>3034</b>	<b>78</b>	<b>1569</b>	<b>3034</b>	<b>2</b>	<b>53</b>	<b>112</b>	<b>3</b>	<b>50</b>	<b>300</b>	<b>5</b>	<b>103</b>	<b>412</b>	<b>0</b>	<b>0</b>	<b>0</b>
Bankacılık ve Sigortacılık Yüksekokulu				2	30	40	2	30	40							0	0	0			
Beden Eğitimi ve Spor Yüksekokulu				17	64	1.224	17	64	1.224	1	30	72	3	50	300	4	80	372			
Tapu Kadastro Yüksekokulu							0	0	0							0	0	0			
Yabancı Diller Yüksekokulu				59	1.475	1.770	59	1.475	1.770	1	23	40				1	23	40			
<b>MESLEK YÜKSEKOKULLARI</b>	<b>0</b>	<b>0</b>	<b>0</b>	<b>77</b>	<b>2795</b>	<b>3984</b>	<b>77</b>	<b>2795</b>	<b>3984</b>	<b>18</b>	<b>362</b>	<b>1319</b>	<b>17</b>	<b>710</b>	<b>981</b>	<b>35</b>	<b>1072</b>	<b>2300</b>	<b>112</b>	<b>3867</b>	<b>6284</b>
Ankara M.Y.O.							0	0	0	2	30	40				2	30	40	2	30	40
Atatürk M.Y.O.				32	1.400	1.940	32	1.400	1.940	5	97	420	7	280	612	12	377	1.032	44	1.777	2.972
Beypazarı Teknik Bilimler M.Y.O.				3	60	148	3	60	148	1	30	136				1	30	136	4	90	284
Gazi M.Y.O.				14	300	560	14	300	560	4	45	75	6	300	150	10	345	225	24	645	785
Ostim M.Y.O.				5	100	200	5	100	200	2	30	70				2	30	70	7	130	270
Sağlık Hizmetleri M.Y.O.				20	845	931	20	845	931	2	70	76	4	130	219	6	200	295	26	1.045	1.226
Tapu Kadastro M.Y.O.				2	60	160	2	60	160	1	20	80				1	20	80	3	80	240
Uzaktan Eğitim M.Y.O.				1	30	45	1	30	45	1	40	422				1	40	422	2	70	467
<b>ENSTİTÜLER</b>	<b>0</b>	<b>0</b>	<b>0</b>	<b>6</b>	<b>240</b>	<b>271</b>	<b>6</b>	<b>240</b>	<b>271</b>	<b>1</b>	<b>15</b>	<b>20</b>	<b>0</b>	<b>0</b>	<b>0</b>	<b>1</b>	<b>15</b>	<b>20</b>	<b>0</b>	<b>0</b>	<b>0</b>
Bilişim Enstitüsü				2	90	115	2	90	115							0	0	0			
Eğitim Bilimleri Enstitüsü				3	135	120	3	135	120	1	15	20				1	15	20			
Fen Bilimleri Enstitüsü				1	15	36	1	15	36							0	0	0			
<b>TÖMER</b>				<b>17</b>	<b>255</b>	<b>810</b>	<b>17</b>	<b>255</b>	<b>810</b>	<b>1</b>	<b>20</b>	<b>45</b>				<b>1</b>	<b>20</b>	<b>45</b>	<b>18</b>	<b>275</b>	<b>855</b>
<b>GENEL TOPLAM</b>	<b>66</b>	<b>8.212</b>	<b>8.008</b>	<b>592</b>	<b>31.548</b>	<b>56.617</b>	<b>676</b>	<b>39.760</b>	<b>64.572</b>	<b>90</b>	<b>2.454</b>	<b>6.638</b>	<b>271</b>	<b>7.912</b>	<b>34.793</b>	<b>365</b>	<b>10.366</b>	<b>41.431</b>	<b>951</b>	<b>48.199</b>	<b>102.266</b>

## 1.5.1.2.Sosyal Alanlar

### 1.5.1.2.1. Kantin-Kafeterya-Toplantı-Konferans Salonları ve Spor Alanları

Tablo 4 Sosyal Alanlar (Fakülteler)

BİRİMLER	KANTİN-KAFETERYA			TOPLANTI SALONU (ADET)				KONFERANS SALONU(ADET)				SPOR TESİSLERİ			
	ADET	M <sup>2</sup>	KAPASİTE (Kişi)	Kapasite (Kişi)		Kapasite (Kişi)	M <sup>2</sup>	Kapasite (Kişi)		Kapasite (Kişi)	M <sup>2</sup>	AÇIK		KAPALI	
				0-50	51-Üzeri			0-50	51-Üzeri			ADET	M <sup>2</sup>	ADET	M <sup>2</sup>
<b>FAKÜLTELER</b>	<b>29</b>	<b>8.576</b>	<b>2.960</b>	<b>49</b>	<b>4</b>	<b>1.366</b>	<b>2.295</b>	<b>3</b>	<b>15</b>	<b>3.704</b>	<b>4.973</b>	<b>2</b>	<b>4.350</b>	<b>0</b>	<b>0</b>
Diş Hekimliği Fakültesi	1	250	150	5		254	354		1	336	414				
Eczacılık Fakültesi	1	110	45	2		100	150	1		240	400				
Endüstriyel Sanatlar Eğitim Fakültesi	1	175	70	1		25	67	2		80	45				
Fen-Edebiyat Fakültesi Edebiyat Fakültesi/Fen Fakültesi	1	200	150	1		40	80		1	150	200				
Gazi Eğitim Fakültesi	5	1.050	200	6		120	180		2	260	200				
Güzel Sanatlar Fakültesi	1	66	30		1	80	100								
Hukuk Fakültesi	1	452	300	1		15	40								
İktisadi ve İdari Bilimler Fakültesi	2	694	390	2	1	114	246		1	460	450				
İletişim Fakültesi				1		15	25		1	209	314				
Mesleki Eğitim Fakültesi Sanat ve Tasarım Fakültesi	1	500	355	1		20	30		1	450	250				
Mühendislik Fakültesi	1	4.100	500		1	68	300		2	280	1.000	1	300		
Mimarlık Fakültesi									1	251	192				
Sağlık Bilimleri Fakültesi				1		30	55								
Teknik Eğitim Fakültesi Teknoloji Fakültesi	1	178	150	6	1	350	450		1	250	400	1	4.050		
Tıp Fakültesi	12	551	500	20		100	120		3	578	678				
Ticaret ve Turizm Eğitim Fakültesi Turizm Fakültesi	1	250	120	2		35	98		1	160	430				

**Tablo 5 Sosyal Alanlar (İd. Birimler, Enstitü. Y.O. M.Y.O.)**

BİRİMLER	KANTİN-KAFETERYA			TOPLANTI SALONU (ADET)				KONFERANS SALONU(ADET)				SPOR TESİSLERİ			
	ADET	M <sup>2</sup>	KAPASİTE (Kişi)	Kapasite (Kişi)		Kapasite (Kişi)	M <sup>2</sup>	Kapasite (Kişi)		Kapasite (Kişi)	M <sup>2</sup>	AÇIK		KAPALI	
				0-50	51-Üzeri			0-50	51-Üzeri			ADET	M <sup>2</sup>	ADET	M <sup>2</sup>
<b>İDARİ BİRİMLER</b>	<b>0</b>	<b>0</b>	<b>0</b>	<b>3</b>	<b>0</b>	<b>90</b>	<b>319</b>	<b>0</b>	<b>2</b>	<b>543</b>	<b>780</b>	<b>1</b>	<b>2.000</b>	<b>3</b>	<b>4.550</b>
Genel Sekreterlik															
İdari Mali İşler Daire Başkanlığı				1		50	132		1	400	630				
Kütüphane Dokümantasyon Dairesi Başkanlığı				1		20	80		1	143	150				
Sağlık Spor Dairesi Başkanlığı												1	2.000	3	4.550
Strateji Geliştirme Daire Başkanlığı				1		20	107								
<b>YÜKSEKOKULLAR</b>	<b>3</b>	<b>140</b>	<b>60</b>	<b>0</b>	<b>0</b>	<b>0</b>	<b>0</b>	<b>0</b>	<b>1</b>	<b>100</b>	<b>115</b>	<b>1</b>	<b>800</b>	<b>9</b>	<b>5.500</b>
Beden Eğitimi ve Spor Yüksekokulu	1	100	50						1	100	115	1	800	9	5.500
Yabancı Diller Yüksekokulu	2	40	10												
<b>MESLEK YÜKSEKOKULLARI</b>	<b>4</b>	<b>437</b>	<b>180</b>	<b>3</b>	<b>0</b>	<b>45</b>	<b>115</b>	<b>0</b>	<b>3</b>	<b>870</b>	<b>870</b>	<b>5</b>	<b>8.052</b>	<b>0</b>	<b>0</b>
Ankara M.Y.O.				1		15	30								
Atatürk M.Y.O.	2	312	100						1	120	150	2	512		
Beypazarı Teknik Bilimler M.Y.O.				1		15	30								
Gazi M.Y.O.	1	85	50									1	7.140		
Ostim M.Y.O.									1	650	600				
Sağlık Hizmetleri M.Y.O.	1	40	30						1	100	120	2	400		
Uzaktan Eğitim M.Y.O.				1		15	55								
<b>ENSTİTÜLER</b>	<b>0</b>	<b>0</b>	<b>0</b>	<b>3</b>	<b>0</b>	<b>60</b>	<b>97</b>	<b>0</b>	<b>0</b>	<b>0</b>	<b>0</b>	<b>0</b>	<b>0</b>	<b>0</b>	<b>0</b>
Bilişim Enstitüsü				1		15	30								
Eğitim Bilimleri Enstitüsü				1		15	30								
Fen Bilimleri Enstitüsü				1		30	37								
<b>TÖMER</b>	<b>1</b>	<b>175</b>	<b>50</b>	<b>1</b>		<b>20</b>	<b>50</b>								
<b>GENEL TOPLAM</b>	<b>32</b>	<b>8.278</b>	<b>3.050</b>	<b>53</b>	<b>4</b>	<b>1.461</b>	<b>2.696</b>	<b>3</b>	<b>19</b>	<b>4.957</b>	<b>6.538</b>	<b>9</b>	<b>15.202</b>	<b>12</b>	<b>10.050</b>

### 1.5.1.2.2. Yemekhane Alanları

Tablo 6 Yemekhane Alanları

	SAYI	ALAN (M2)	KAPASİTE (Kişi)
ÖĞRENCİ YEMEKHANESİ	14	8.350	3.100
PERSONEL YEMEKHANESİ	17	4.600	2.244
<b>TOPLAM</b>	<b>31</b>	<b>12.950</b>	<b>5.344</b>

### 1.5.1.3. Okul Öncesi ve İlköğretim Alanları

Tablo 7 Okul Öncesi ve İlköğretim Alanları

Anaokulu Sayısı	2 Adet
Anaokulu Alanı	800 m <sup>2</sup>
Anaokulu Kapasitesi	180 Kişi
İlköğretim okulu Sayısı (MEB Yatan Hastalar İçin)	1 Adet
İlköğretim okulu Alanı	10 m <sup>2</sup>
İlköğretim okulu Kapasitesi	6 Kişi

### 1.5.1.4. Lojman Alanları

Tablo 8 Lojman Sayısı ve Alanları

DURUM	SAYI	ALAN (m <sup>2</sup> )
Dolu	63	8.422
Boş	25	
<b>Toplam</b>	<b>88</b>	



### 1.5.1.5. Hizmet-Ambar-Arşiv-Atölye Alanları

Tablo 9 Hizmet-Ambar-Arşiv-Atölye Alanları (İdari Birimler-Fakülteler)

BİRİMLER	AKADEMİK PERSONEL HİZMET ALANI			İDARİ PERSONEL HİZMET ALANI			AMBAR ALANLARI		ARŞİV ALANLARI		ATÖLYE	
	ÇALIŞMA ODASI			ÇALIŞMA ODASI			SAYISI (ADET)	ALAN M <sup>2</sup>	SAYISI (ADET)	ALAN M <sup>2</sup>	SAYISI (ADET)	ALAN M <sup>2</sup>
	SAYISI (ADET)	ALAN M <sup>2</sup>	KULLANAN SAYISI (KİŞİ)	SAYISI (ADET)	ALAN M <sup>2</sup>	KULLANAN SAYISI (KİŞİ)						
<b>İDARİ BİRİMLER</b>	<b>0</b>	<b>0</b>	<b>0</b>	<b>161</b>	<b>5.408</b>	<b>726</b>	<b>6</b>	<b>263</b>	<b>9</b>	<b>512</b>	<b>0</b>	<b>0</b>
Genel Sekreterlik				30	1.353	68						
Bilgi İşlem Dairesi Başkanlığı				10	132	33						
İç Denetim Birim Başkanlığı				2	100	10						
İdari Mali İşler Daire Başkanlığı				15	621	116	3	228	1	300		
Kütüphane Dokümantasyon Dairesi Başkanlığı				10	754	100			1	20		
Öğrenci İşleri Daire Başkanlığı				25	720	50			1	22		
Personel Dairesi Başkanlığı				14	520	129			2	100		
Sağlık,Kültür ve Spor Dairesi Başkanlığı				30	300	98	2	25	2	30		
Strateji Geliştirme Daire Başkanlığı				10	308	33	1	10	1	20		
Yapı İşleri ve Teknik Daire Başkanlığı				15	600	89			1	20		
<b>FAKÜLTELER</b>	<b>2.621</b>	<b>46.325</b>	<b>3.505</b>	<b>430</b>	<b>13.534</b>	<b>2.940</b>	<b>52</b>	<b>2.922</b>	<b>36</b>	<b>2.767</b>	<b>173</b>	<b>22.226</b>
Diş Hekimliği Fakültesi	85	1.000	164	30	1.000	110	2	196	1	16	4	100
Eczacılık Fakültesi	90	1.440	95	24	480	31	3	160	1	15	1	60
Endüstriyel Sanatlar Eğitim Fakültesi	80	1.793	76	25	100	1552	2	88	1	80	15	1.253
Fen-Edebiyat Fakültesi Edebiyat Fakültesi/Fen Fakültesi	224	8.064	350	31	525	45	2	25	2	178		
Gazi Eğitim Fakültesi	274	5.511	512	33	870	47	1	10	7	456	24	3.353
Güzel Sanatlar Fakültesi	15	237	30	5	94	10			1	7	5	174
Hukuk Fakültesi	90	1.530	90	7	140	12	2	35	1	30		
İktisadi ve İdari Bilimler Fakültesi	224	4.165	201	20	450	20	1	35	2	500		
İletişim Fakültesi	54	660	70	4	110	10	1	20	1	40		
Mesleki Eğitim Fakültesi Sanat ve Tasarım Fakültesi	155	3.054	168	18	285	49	3	65	3	121	60	3.675
Mühendislik Fakültesi	290	4.350	268	3	435	30	2	80	9	500	1	300
Mimarlık Fakültesi	91	1.120	120	11	700	16						
Sağlık Bilimleri Fakültesi	30	370	50	10	233	17			1	35		
Teknik Eğitim Fakültesi Teknoloji Fakültesi	220	4.064	209	13	1.184	87	31	569	2	321	54	13.171
Tıp Fakültesi	600	7500	1021	180	5920	870	1	1600	3	413	9	140
Ticaret ve Turizm Eğitim Fakültesi Turizm Fakültesi	99	1.467	81	16	1.008	34	1	39	1	55		

**Tablo 10 Hizmet-Ambar-Arşiv-Atölye Alanları (Enstitü-Y.O.-M.Y.O.)**

BİRİMLER	AKADEMİK PERSONEL HİZMET ALANI			İDARİ PERSONEL HİZMET ALANI			AMBAR ALANLARI		ARŞİV ALANLARI		ATÖLYE	
	ÇALIŞMA ODASI			ÇALIŞMA ODASI			SAYISI (ADET)	ALAN M <sup>2</sup>	SAYISI (ADET)	ALAN M <sup>2</sup>	SAYISI (ADET)	ALAN M <sup>2</sup>
	SAYISI (ADET)	ALAN M <sup>2</sup>	KULLANAN SAYISI (KİŞİ)	SAYISI (ADET)	ALAN M <sup>2</sup>	KULLANAN SAYISI (KİŞİ)						
<b>YUKSEKOKULLAR</b>	<b>70</b>	<b>942</b>	<b>146</b>	<b>25</b>	<b>450</b>	<b>42</b>	<b>5</b>	<b>130</b>	<b>1</b>	<b>50</b>	<b>1</b>	<b>72</b>
Bankacılık ve Sigortacılık Y.O.	4	120	9	3	36	5						
Beden Eğitimi ve Spor Y.O.	56	672	57	12	144	11	2	70	1	50	1	72
Yabancı Diller Y.O.	10	150	80	10	270	26	3	60				
<b>MESLEK YUKSEKOKULLARI</b>	<b>94</b>	<b>1756</b>	<b>125</b>	<b>41</b>	<b>932</b>	<b>62</b>	<b>8</b>	<b>157</b>	<b>6</b>	<b>206</b>	<b>12</b>	<b>985</b>
Ankara M.Y.O.	11	250	12	5	102	10			1	20	7	135
Atatürk M.Y.O.	25	500	11	6	120	6			2	80		
Beypazarı Teknik Bilimler M.Y.O.	6	75	9	2	35	3	1	15			4	150
Gazi M.Y.O.	12	91	36	4	99	4	2	20				
Ostim M.Y.O.	2	80	8	4	80	8	1	10	1	30	1	700
Sağlık Hizmetleri M.Y.O.	27	405	28	10	220	15	2	30	1	12		
Tapu Kadastro M.Y.O.	5	200	14	4	120	6	1	40				
Uzaktan Eğitim M.Y.O.	6	155	7	6	156	10	1	42	1	64		
<b>ENSTİTÜLER</b>	<b>22</b>	<b>603</b>	<b>49</b>	<b>42</b>	<b>833</b>	<b>64</b>	<b>4</b>	<b>38</b>	<b>6</b>	<b>156</b>	<b>0</b>	<b>0</b>
Bilişim Enstitüsü				11	175	15			1	16		
Eğitim Bilimleri Enstitüsü	3	90	18	4	60	6			2	30		
Fen Bilimleri Enstitüsü	9	213	14	10	172	18	2	26	1	50		
Kazaları Araştırma ve Ön. Enstitüsü				4	80	6						
Sağlık Bilimleri Enstitüsü				5	156	6			1	10		
Sosyal Bilimler Enstitüsü	10	300	17	8	190	13	2	12	1	50		
<b>TÖMER</b>	<b>9</b>	<b>195</b>	<b>34</b>	<b>4</b>	<b>105</b>	<b>11</b>	<b>1</b>	<b>60</b>	<b>1</b>	<b>30</b>		
<b>GENEL TOPLAM</b>	<b>2.816</b>	<b>49.821</b>	<b>3.859</b>	<b>703</b>	<b>21.262</b>	<b>3.845</b>	<b>76</b>	<b>3.570</b>	<b>59</b>	<b>3.721</b>	<b>186</b>	<b>23.283</b>

### 1.5.1.6. Hastane Alanları

#### 1.5.1.6.1. Sağlık Araştırma ve Uygulama Merkezi (Gazi Hastanesi)

Tablo 11 Sağlık Araştırma ve Uygulama Merkezi (Gazi Hastanesi) Alanlar

BİRİM	SAYI	ALAN	BİRİM	SAYI	ALAN
Acil Servis	1	5.550	Mutfak	1	1.100
Yoğun Bakım	9	1.990	Çamaşırhane	1	457
Ameliyathane	18	2.560	Teknik Servis	1	140
Klinik	1	30.625	Poliklinik Binası	1	24.020
Laboratuvar	10	3.200	İdari, Hizmet, Tetkik Katları		17.530
Eczane	1	605	Radyoterapi Alanı	1	684
Radyoloji Alanı	1	2.800	Hemodiyaliz Alanı	1	1.500
Nükleer Tıp Alanı	1	1.415	E Blok	1	38.400
Sterilizasyon Alanı	1	1.400	<b>Hastane Toplam Kapalı Alanı</b>	<b>133.976</b>	

#### 1.5.1.6.2. Diş Hekimliği Fakültesi

Tablo 12 Diş Hekimliği Fakültesi Alanlar

BİRİM	SAYI	ALAN
Ameliyathane	4	162,31
Klinik	14	4,881,89
Laboratuvar	3	686,08
Radyoloji Alanı	1	202,76
Sterilizasyon Alanı	1	93,46
Mutfak	1	400
Çamaşırhane	1	29
Teknik Servis	4	100
Bürolar, Depo vs		6.555,50
<b>Hastane Toplam Kapalı Alanı</b>		<b>7.652,76</b>

### 1.5.1.7.Öğrenci Toplulukları

#### 1.5.1.7.1. Sağlık Kültür ve Spor Dairesi'ne Bağlı Topluluklar

Tablo 13 Sağlık Kültür ve Spor Dairesi'ne Bağlı Topluluklar

TOPLULUK ADI	ETKİNLİK SAYISI	ÜYE SAYISI
G.Ü Türk Müziği Topluluğu	2 Konser	75
G.Ü Türk Halk Müziği Topluluğu	1 Konser	75
G.Ü Tiyatro Kulübü	2 Oyun, 4 Gösteri, 2 Turne	157
G.Ü Doğa Sporları Arama Kurtarma Merkezi 7 Birim	15 Etkinlik	5.812
G.Ü Toplum Gönüllüleri Kulübü	11 Proje, 162 Etkinlik	244
G.Ü Amerikan Futbol Kulübü	Lig Fikstürü içinde 2 Maç	50
G.Ü Masa Tenisi Kulübü	Lig Fikstürü içinde 8 Maç	50
G.Ü. Sinema ve Video Kulübü	12 Etkinlik	26
G.Ü. Genç Kalemler Kulübü	Gazete çıkartılması 3 etkinlik	100
Engelsiz Gazi Kulübü	YENİ KURULDU	20
G.Ü. Motor Sporları Kulübü	10 Etkinlik	240

#### 1.5.1.7.2. Diğer Öğrenci Toplulukları

Gazi Üniversitesi fakülte, yüksekokul ve meslek yüksekokullarında toplam 126 öğrenci topluluğu bulunmaktadır. Toplulukların 2010 yılındaki faaliyet sayısı 293'tür. Bu topluluklar aşağıda birimler bazında sınıflandırılmıştır.

Tablo 14 Diğer Öğrenci Toplulukları (I)

ECZACILIK FAKÜLTESİ	TIP FAKÜLTESİ
1-Eczacılık Öğrencileri Topluluğu	1-Atatürkçü Düşünce Topluluğu
2-Diyalog Topluluğu	2-Çocuk İlgi ve Etkinlik Topluluğu
3-Model Uçak Kulübü	GÜZEL SANATLAR FAKÜLTESİ
4-Halk Oyunları Topluluğu	1-Tasarım Topluluğu

Tablo 15 Diğer Öğrenci Toplulukları (II)

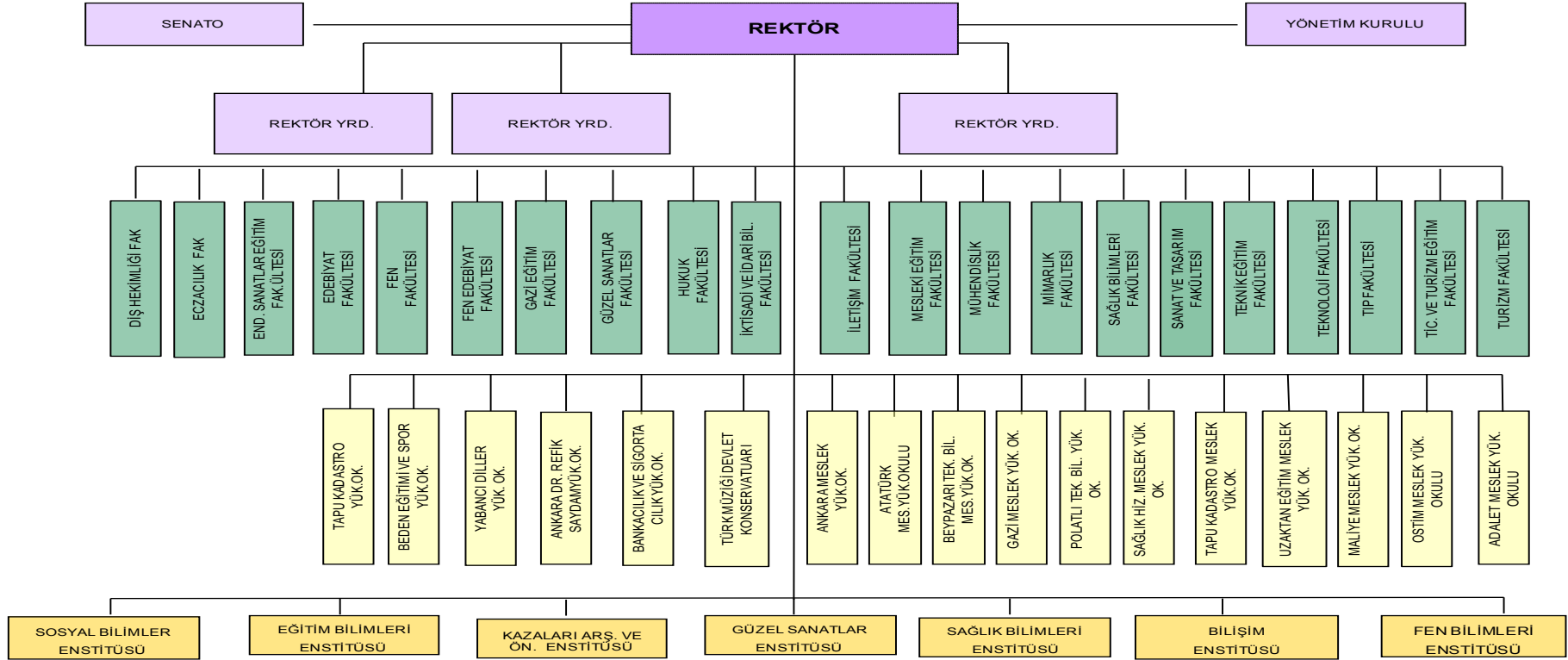
MÜHENDİSLİK FAKÜLTESİ	İKTİSADİ İDARİ BİLİMLER FAKÜLTESİ
1-Atatürkçü Düşünce Topluluğu	1-Akademi Fotoğraf Topluluğu
2-Bilimsel Düşünce Topluluğu	2-Akademi Kültür ve Şiir Topluluğu
3-Çevre Topluluğu	3-Kamu Yönetimi Araştırma Topluluğu
4-Dağcılık Topluluğu	4-Türk Kültür Topluluğu
5-Endüstri Topluluğu	5-Atatürkçü Düşünce Topluluğu
6-Eşli Danslar Topluluğu	6-Çalışma Ekonomisi ve Endüstri İlişkileri Topluluğu
7-Karadeniz Halk Dansları Topluluğu	7-İşletme Araştırma Topluluğu
8-Rock Müzik Topluluğu	8-Tiyatro Akademi Topluluğu
9-Tiyatro Topluluğu	9-Uluslar arası Gençlik Projeleri
10-Türk Halk Müziği Topluluğu	11-Uluslar arası İlişkiler Topluluğu
11-Yapı Topluluğu	12-Satranç Topluluğu
12-Elektrik Elektronik Mühendisleri Enstitüsü	13-Ekonomi Bilimleri Araştırma Topluluğu
13-Teknoloji Topluluğu	14-Akademi Borsa Merkezi Topluluğu
14-Kültür ve Edebiyat Topluluğu	15-Kariyer Yönlendirme Topluluğu
15-İletişim Topluluğu	16-Halk Müziği Topluluğu
16-7. Sanat Sinema ve Fotoğraf Topluluğu	17-Akademi Rock Topluluğu
17-Bilgisayar Mühendisliği Topluluğu	18-Türkçe Topluluğu
18-Makine Topluluğu	19-Gazili Aslanlar Topluluğu
19- Üniversite Lisan ve Kültür Topluluğu	20-Ekonometri Araştırma Topluluğu
<b>ENDÜSTRİYEL SANATLAR EĞİTİM</b>	21-Akademi Eşli Danslar Topluluğu
1-Toplumsal Duyarlılık ve Fikinsel Gelişim Topluluğu	22-Yabancı Uyruklu Öğrenciler Topluluğu
2-Sinema ve Fotoğraf Topluluğu	23-Avrasya Araştırma Topluluğu
<b>MİMARLIK FAKÜLTESİ</b>	24-Sosyal Siyasal Araştırmalar Topluluğu
1-Mimarlık Topluluğu	25-Akademik Düşünceler Araştırma Topluluğu
<b>TEKNOLOJİ FAKÜLTESİ</b>	<b>SANAT VE TASARIM FAKÜLTESİ</b>
1-Mekatronik Topluluğu	1-Spor Topluluğu
2-Robot Topluluğu	2-Halk Oyunları Topluluğu
3-Yapı Teknolojileri Topluluğu	3- Moda Topluluğu
4-Genç Kalemler Mobilya ve İç Mekan Topluluğu	4-Gezi ve İnceleme Topluluğu
5-Turkuaz Bilim ve Araştırma Topluluğu	5-Edebiyat ve Yayın Topluluğu
6- Otomotiv Bilim ve Teknoloji Topluluğu	6- Teknoloji Araştırma ve Geliştirme Topluluğu
7- Üniversiteli Matbaacılar Araştırma Topluluğu	7-CEV-HAİR Topluluğu
8- Makine Teknoloji Topluluğu	8-TAK-SAK Topluluğu
9-Teknik Eğitimi Geliştirme Topluluğu	<b>TİCARET VE TURİZM EĞİTİM FAKÜLTESİ</b>
10-Makine İmalat Teknolojileri Topluluğu	1-Anadolu Tarih ve Doğa Topluluğu
11-Enerji Topluluğu	2-Okuma Topluluğu
12-Biyomedikal Topluluğu	<b>DİŞ HEKİMLİĞİ FAKÜLTESİ</b>
13-Kalıp Bilim ve Teknoloji Topluluğu	1-Atatürkçü Düşünce Topluluğu
14-Teknoloji Araştırma Topluluğu	2-Fotoğraf Topluluğu
15-Mobilya ve Dekorasyon Ekoloji Topluluğu	3-Müzik Topluluğu
16-Döküm Teknoloji Topluluğu	4-Bilimsel Gelişim Topluluğu
<b>İLETİŞİM FAKÜLTESİ</b>	5-Tiyatro ve Sinema Topluluğu
1-İletişim Topluluğu	<b>GAZİ EĞİTİM FAKÜLTESİ</b>
2-Reklam Atölyesi Topluluğu	1-Biyolojik Zenginliği Koruma ve Gençlik Topluluğu
3-İletişim Tasarımı ve Kampanya Topluluğu	2-Ortadoğu Araştırmaları Topluluğu
4-Fotoğrafçılık Topluluğu	3-Gönüllü Avrupa Girişim Topluluğu
5-Türk Kültürü ve Sanatı Topluluğu	4-Gazi Salon Dansları Dans Topluluğu
6-Müzik Topluluğu	5-Türk Tarih Topluluğu
7-Sinekültür Topluluğu	6-Bilim ve Matematik Topluluğu
8-Gazetecilik Topluluğu	7-Halk Oyunları ve Dansları Topluluğu
9-Medya Okuryazarlığı Topluluğu	8-Kitap Topluluğu
<b>FEN EDEBİYAT FAKÜLTESİ</b>	9-Sosyal Bilgiler Eğitimi Topluluğu
1-Genç Kalemler Topluluğu	10-Bilimsel Düşünce ve Araştırma Topluluğu
2-Felsefe	11-Bilişim Teknolojileri Topluluğu
3-Türk Halkbilimi	12-Türkçe Sevdalıları Topluluğu
4-Doğal Hayatı Koruma	13-Doğa ve Çevre Topluluğu
5-İstatistik	14-Coğrafya Bilgi Topluluğu
6-Tarih Araştırmaları	15-Görsel Sanatlar Topluluğu
7-Türk Dünyası Araştırmaları	16-Yaratıcı Çocuklar Topluluğu
8-Halk Oyunları topluluğu	<b>BEDEN EĞİTİMİ VE SPOR MESLEK YÜKSEKOKULU</b>
9-Mavera Şiir Topluluğu	
<b>HUKUK FAKÜLTESİ</b>	1-Kış Sporları Topluluğu
1-Müzik Topluluğu	2-Buz Sporları topluluğu
2-Genç Tema Topluluğu	3- Atıcılık Topluluğu

## 1.5.2. ÖRGÜT YAPISI

### 1.5.2.1. Gazi Üniversitesi Akademik Teşkilat Yapısı

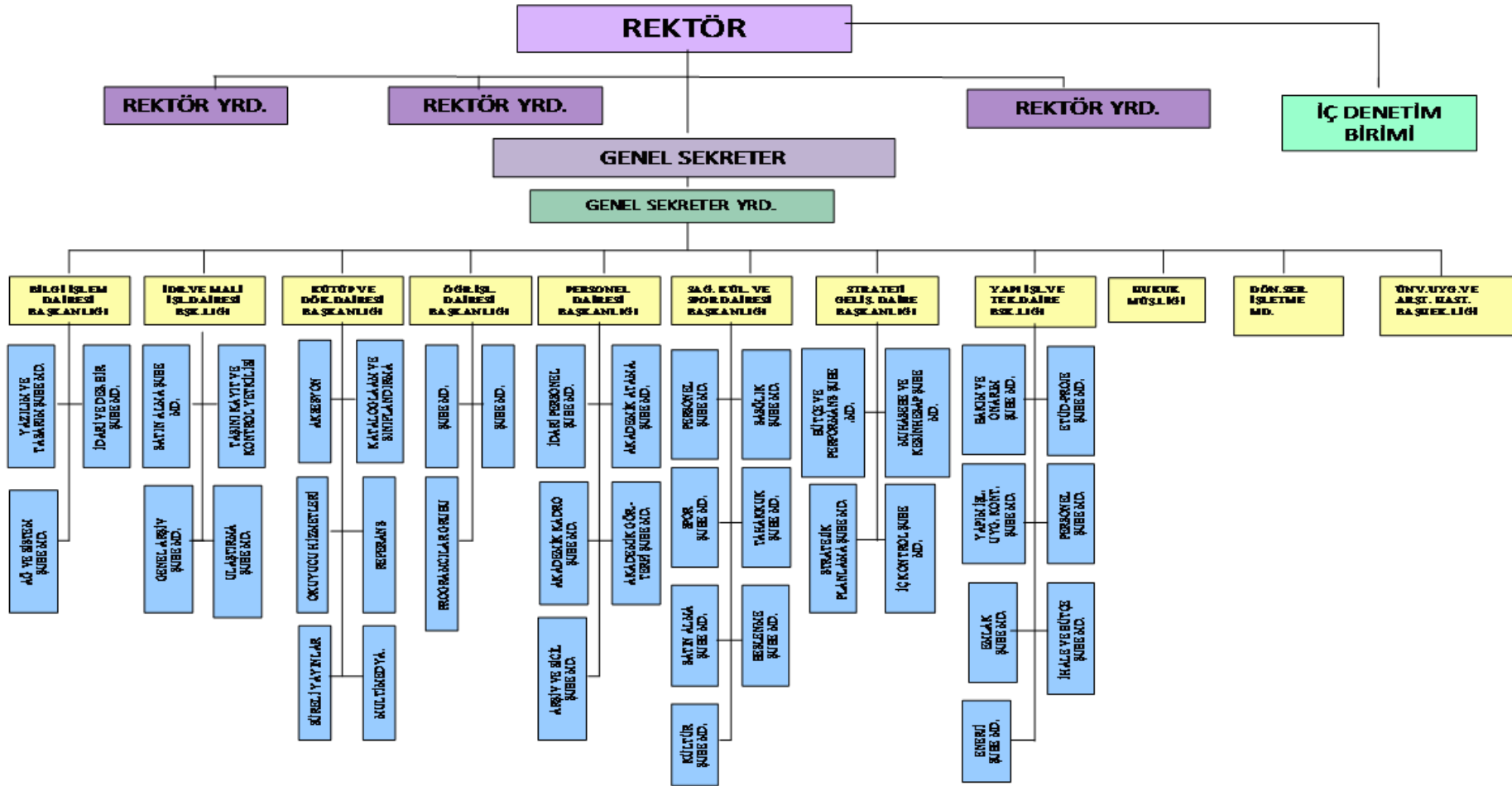
Gazi Üniversitesi bünyesinde 19 fakülte, 7 enstitü, 5 yüksekokul, 1 konservatuvar ve 11 meslek yüksekokulu ile 47 araştırma ve uygulama merkezi faaliyet göstermektedir. Fen Fakültesi, Edebiyat Fakültesi, Tapu Kadastro Yüksekokulu, Adalet Meslek Yüksekokulu ile Güzel Sanatlar Enstitüsü 2011 yılında kurulmuştur.

Şekil 1 Akademik Yapı



### 1.5.2.2. Gazi Üniversitesi İdari Teşkilat Şeması

Şekil 2 İdari Yapı





### 1.5.3. BİLGİ VE TEKNOLOJİK KAYNAKLAR

Tablo 16 Bilgi ve Teknolojik Kaynaklar

	SAYI
BİLGİSAYAR	17.431
DİZÜSTÜ BİLGİSAYAR	1.245
TABLET BİLGİSAYAR	2
YAZICI	2.803
TARAYICI	264
FOTOKOPİ	221
FAKS	105
PROJEKSİYON	1.050

Tablo 17 Diğer Bilgi ve Teknolojik Kaynaklar

Cinsi	İdari Amaçlı	Eğitim Amaçlı	Araştırma Amaçlı	TOPLAM
	(Adet)	(Adet)	(Adet)	(Adet)
Slayt Makinesi	20	39		59
Tepegöz	15	201		216
Barkot Okuyucu	182	15		197
Baskı Makinesi	15	19		34
Fotoğraf Makinesi	35	125	22	182
Kameralar	87	65	20	172
Televizyonlar	329	72	10	411
Müzik Setleri	10	80		90
Mikroskoplar	90	586	10	686

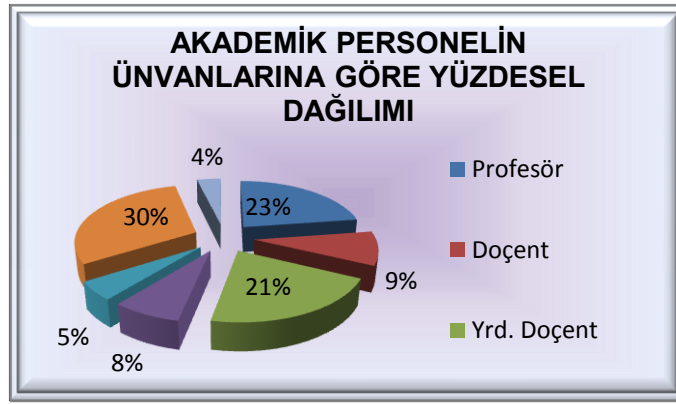
#### 1.5.4. İNSAN KAYNAKLARI

Üniversitemizde 3.696'sı akademik olmak üzere 7.228 personel görev yapmaktadır.

##### 1.5.4.1. Akademik Personel

Üniversitemizde 3.696 akademik personel görev yapmaktadır. 2010 yılı sonu itibariyle akademik personelin % 23'ü Profesör, %9'u Doçent ve %21'i Yardımcı Doçent kadrosunda görev yapmaktadır. Akademik personelin Unvanlarına göre yüzdesel dağılımı aşağıdaki grafikte gösterilmiştir.

Şekil 3 Akademik Personelin Unvanlarına Göre Yüzdesel Dağılımı



##### 1.5.4.1.1. Unvan ve İstihdam Şekline Göre Akademik Personel Sayıları

Tablo 18 Kadrolarının Doluluk ve İstihdam Şekline Göre Akademik Personel Sayısı

UNVAN	Kadroların Doluluk Oranına Göre			Kadroların İstihdam Şekline Göre	
	Dolu	Boş	Toplam	Tam Zamanlı	Yarı Zamanlı
Profesör	838	173	1.011	751	87
Doçent	349	203	552		
Yrd. Doçent	780	233	1.013		
Öğretim Görevlisi	283	322	605		
Okutman	189	144	333		
Araştırma Görevlisi	1.117	799	1.916		
Uzman	140	59	199		
<b>TOPLAM</b>	<b>3.696</b>	<b>1.933</b>	<b>5.629</b>	<b>751</b>	<b>87</b>

### 1.5.4.1.2. Birim Bazında Akademik Personel Sayıları

Tablo 19 Birim Bazında Akademik Personel Sayısı

BİRİMLER	Öğretim Üyeleri			Toplam	Öğretim Görevlisi ve Okutman		Toplam	Öğretim Yardımcıları		Toplam	GENEL TOPLAM
	Prof.	Doç.	Yrd. Doç.		Öğr. Grv.	Okutman		Arş.Gövr.	Uzman		
Dış Hekimliği Fakültesi	74	11	12	97	10		10	48	1	49	156
Eczacılık Fakültesi	37	18	10	65	2		2	24	5	29	96
Endüstriyel Sanatlar Eğitim Fakültesi	10	3	41	54	5		5	10		10	69
Fen-Edebiyat Fakültesi Fen Fakültesi/Edebiyat Fakültesi	103	57	102	262	10		10	85	4	89	361
Gazi Eğitim Fakültesi	89	48	145	282	43		43	86		86	411
Güzel Sanatlar Fakültesi	3	1	12	16	7		7	8		8	31
Hukuk Fakültesi	15	6	13	34	1		1	31		31	66
İktisadi ve İdari Bil.Fakültesi	58	21	69	148	3		3	49		49	200
İletişim Fakültesi	13	13	13	39	5		5	14	5	19	63
Mesleki Eğitim Fakültesi Sanat ve Tasarım Fakültesi	18	14	68	100	31		31	22	2	24	155
Mimarlık Fakültesi	11	5	23	39	12		12	19	3	22	73
Mühendislik	59	16	43	118	8		8	52	10	62	188
Sağlık Bilimleri Fakültesi	4	4	22	30	6		6	13	1	14	50
Teknik Eğitim Fakültesi Fakültesi Teknoloji Fakültesi	45	17	78	140	31		31	22	5	27	198
Tıp Fakültesi	269	106	27	402	20		20	573	22	595	1.017
Ticaret ve Turizm Eğitim Fakültesi Teknoloji Fakültesi	15	5	26	46	4		4	16		16	66
<b>Fakülteler Toplamı</b>	<b>823</b>	<b>345</b>	<b>704</b>	<b>1.872</b>	<b>198</b>	<b>0</b>	<b>198</b>	<b>1.072</b>	<b>58</b>	<b>1.130</b>	<b>3.200</b>
<b>YÜKSEKOKULLAR</b>											
Bankacılık ve Sigortacılık Y.Okulu			5	5			0	2		2	7
Beden Eğitimi ve Spor Yüksekokulu	13		26	39	7		7	9	2	11	57
Yabancı Diller Yüksekokulu			2	2	1		1			0	3
<b>Yüksekokullar Toplamı</b>	<b>13</b>	<b>0</b>	<b>33</b>	<b>46</b>	<b>8</b>	<b>0</b>	<b>8</b>	<b>11</b>	<b>2</b>	<b>13</b>	<b>67</b>
<b>MESLEK YÜKSEKOKULLARI</b>											
Ankara M.Y.O.			4	4	7		7			0	11
Atatürk M.Y.O.	1		6	7	18	1	19		4	4	30
Beypazarı Teknik Bilimler M.Y.O.				0	13		13			0	13
Gazi M.Y.O.			5	5	19		19	1		1	25
Maliye M.Y.O			1	1			0			0	1
Sağlık Hizmetleri Meslek Y.O.	1	2	13	16	10		10	1	2	3	29
Tapu Kadastro M.Y.O.		1	1	2	6		6		5	5	13
Uzaktan Eğitim M.Y.O.				0	4		4			0	4
<b>Meslek Yüksekokulları Toplamı</b>	<b>2</b>	<b>3</b>	<b>30</b>	<b>35</b>	<b>77</b>	<b>1</b>	<b>78</b>	<b>2</b>	<b>11</b>	<b>13</b>	<b>126</b>
<b>ENSTİTÜLER</b>											
Eğitim Bilimleri Enstitüsü				0			0	2		2	2
Fen Bilimleri Enstitüsü		1	12	13			0	14		14	27
Sağlık Bilimleri Enstitüsü				0			0	10		10	10
Sosyal Bilimler Enstitüsü				0			0	6		6	6
<b>Enstitüler Toplamı</b>	<b>0</b>	<b>1</b>	<b>12</b>	<b>13</b>	<b>0</b>	<b>0</b>	<b>0</b>	<b>32</b>	<b>0</b>	<b>32</b>	<b>45</b>
<b>Rektörlük Merkez Birimler</b>			1	1		188	188		69	69	258
<b>GENEL TOPLAM</b>	<b>838</b>	<b>349</b>	<b>780</b>	<b>1.967</b>	<b>283</b>	<b>189</b>	<b>472</b>	<b>1.117</b>	<b>140</b>	<b>1.257</b>	<b>3.696</b>

### 1.5.4.1.3. Yabancı Uyruklu Akademik Personel

Tablo 20 Yabancı Uyruklu Akademik Personel

UNVAN	ÜLKE	FAKÜLTE
Profesör	Azerbaycan	Fen-Edebiyat Fakültesi
Profesör	Azerbaycan	Fen-Edebiyat Fakültesi
Profesör	Azerbaycan	Fen-Edebiyat Fakültesi
Profesör	Azerbaycan	Fen-Edebiyat Fakültesi
Doçent	Türkmenistan	Fen-Edebiyat Fakültesi
Öğretim Görevlisi	Kırgızistan	Fen-Edebiyat Fakültesi
Öğretim Görevlisi	Azerbaycan	Gazi Eğitim Fakültesi
Öğretim Görevlisi	Azerbaycan	Güzel Sanatlar Fakültesi
Öğretim Görevlisi	İtalya	Mimarlık Fakültesi
Araştırma Görevlisi	Türkmenistan	Sosyal Bilimler Enstitüsü
Okutman	Rusya	TÖMER

### 1.5.4.1.4. Atanan Öğretim Elemanı Sayıları

Tablo 21 Atanan Öğretim Elemanı Sayıları

UNVANI	SAYI
Profesör	60
Doçent	75
Yardımcı Doçent	68
Öğretim Görevlisi	52
Araştırma Görevlisi	102
Okutman	22
Uzman	16
<b>Toplam</b>	<b>395</b>

### 1.5.4.1.5. Akademik Personel Açıktan Atama İzinleri

Tablo 22 Akademik Personel Açıktan Atama İzinleri

UNVAN	Oranı (%)	2010 Yılı Ayrılan Sayısı
Profesör	1,19	25
Doçent	1,19	2
Yardımcı Doçent	5,38	19
Öğretim Görevlisi	15,56	8
Okutman	9,58	9
Uzman	7,78	5
Araştırma Görevlisi	59,28	141
<b>Toplam Atanacak Öğretim Elemanı Sayısı</b>		<b>209</b>

### 1.5.4.1.6. Açıktan İzin Dağılımı

Tablo 23 Açıktan İzin Dağılımı

UNVAN	SAYI
Uzman	10
Okutman	15
<b>Toplam</b>	<b>25</b>

### 1.5.4.1.7 Ayrılan Öğretim Elemanı Sayıları

Tablo 24 Ayrılan Öğretim Elemanı Sayıları

ÜN VAN I	NA K İ L	EM EK L İ	YA Ş. HAD. EM EK L İ	MA H K A R.	İ Ş. KES. G Ö R. S Ü R. U Z A T.	İ S T İ F A	M U S T A F İ	V E F A T	A T M O N Y. İ P T A L İ	D İ Ğ E R	T O P L A M
Profesör	1	7	12	3				1		1	25
Doçent	6			1		2					9
Yardımcı Doçent	4	2		1		1					8
Öğretim Görevlisi	3	5	3			1					12
Araştırma Görevlisi	23				144	37			4		208
Okutman	1	3				1	2				7
Uzman	2					1				1	4
<b>TOPLAM</b>	<b>40</b>	<b>17</b>	<b>15</b>	<b>5</b>	<b>144</b>	<b>43</b>	<b>2</b>	<b>1</b>	<b>4</b>	<b>2</b>	<b>273</b>

#### 1.5.4.1.8. Görevlendirilen Akademik Personel Sayısı

Tablo 25 Görevlendirilen Akademik Personel Sayısı

Görevlendirme Maddesi	Sayı
33. Madde	1
38. Madde	39
39. Madde (Kısa)	1.681
33. Madde (Uzun)	
40/B Gelen	4
40/B Giden	8
31. Madde	645
40/a Maddesi (Gelen)	68
40/a Maddesi (Giden)	339
<b>Genel Toplam</b>	<b>2.785</b>

#### 1.5.4.1.9. Diğer Üniversitelerde Görevlendirilen Akademik Personel

Tablo 26 Diğer Üniversitelerde Görevlendirilen Akademik Personel

UNVAN	BAĞLI OLDUĞU FAKÜLTE	GÖREVLERNDİRİLDİĞİ ÜNİVERSİTE
Profesör	İktisadi ve İdari Bilimler	Hitit Üniversitesi
Profesör	Beden Eğt. ve Spor Y.O	Pamukkale Üniversitesi
Profesör	Tıp Fak.	Dicle Üniversitesi
Profesör	Gazi Eğitim Fak.	Aksaray Üniversitesi
Profesör	Teknik Eğitim Fak.	Abant İzzet Baysal Üniversitesi
Doçent	Tıp Fak.	Marmara Üniversitesi
Yrd. Doçent	Ticaret ve Turizm Fak.	Osmangazi Üniversitesi
Yrd. Doçent	Sağlık Bilimleri Fak.	Gaziantep Üniversitesi

#### 1.5.4.1.10. Başka Üni. Üniversitemizde Görevlendirilen Akademik Personel

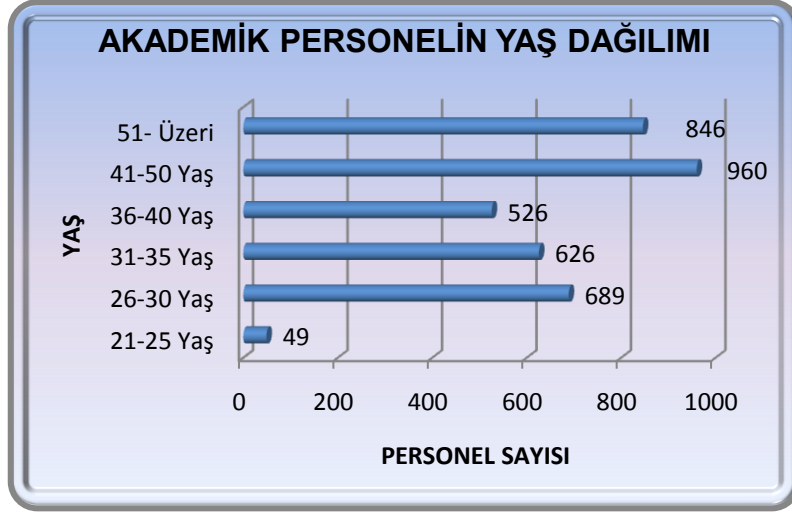
Tablo 27 Başka Üniversitelerden Üniversitemizde Görevlendirilen Akademik Personel

UNVAN	BAĞLI OLDUĞU FAKÜLTE	GELDİĞİ ÜNİVERSİTE
Profesör	Tıp Fak.	Malatya Üniversitesi
Doçent	Teknik Eğitim Fak.	Fırat Üniversitesi
Doçent	Teknik Eğitim Fak.	Sakarya Üniversitesi
Yrd. Doçent	Mühendislik Fak.	Karabük Üniversitesi

#### 1.5.4.1.11. Akademik Personelin Yaş İtibariyle Dağılımı

2010 yılında Üniversitemizde görev yapan 3.696 akademik personelin %26'sı 41-50 yaş grubu içerisinde yer almaktadır. Akademik personelin yaş gruplarına göre dağılımı aşağıdaki grafikte gösterilmiştir.

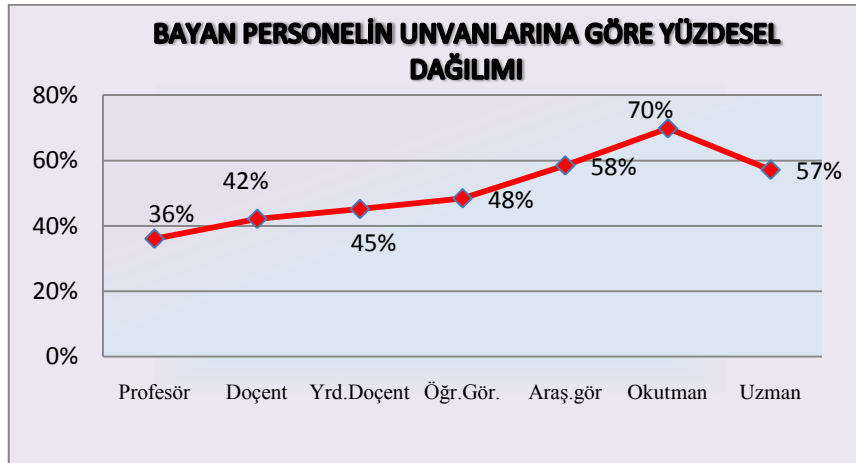
Şekil 4 Akademik Personelin Yaş Dağılımı



#### 1.5.4.1.12. Akademik Personelin Cinsiyet Dağılımı

Üniversitemiz akademik personelinin yaklaşık olarak %49'u (1.803) bayan personeldir. Bayan personelin unvanlarına göre yüzdesel dağılımı Şekil 5'de gösterilmiştir. Şekil incelendiğinde Üniversitemizde profesör kadrosunda bulunan personelin (838) %36'sının, okutmanların ise %70'nin (189) bayan personel olduğu görülmektedir.

Şekil 5 Bayan Personelin Unvanlarına Göre Yüzdesel Dağılımı



### 1.5.4.2. İdari Personel

Üniversitemizde 2.613 idari personel çalışmaktadır. İdare personel kadrosunun %57,67'si doludur.

#### 1.5.4.2.1. Kadro Sınıfları ve Kadroların Doluluk Oranı


Tablo 28 İdari Personel Kadro Sınıfları ve Kadroların Doluluk Oranı

Hizmet Sınıfı	Dolu	Boş	Toplam
Genel İdari Hizmetler Sınıfı	1.174	811	1.985
Sağlık Hizmetleri Sınıfı	750	396	1.146
Teknik Hizmetler Sınıfı	209	130	339
Eğitim ve Öğretim Hizmetleri Sınıfı	7	12	19
Avukatlık Hizmetleri Sınıfı	7	1	8
Din Hizmetleri Sınıfı	3	2	5
Yardımcı Hizmetler Sınıfı	463	566	1.029
<b>TOPLAM</b>	<b>2.613</b>	<b>1.918</b>	<b>4.531</b>

#### 1.5.4.2.2. İdari Personelin Eğitim Durumu

Üniversitemizde görev yapan idari personelin eğitim durumları incelendiğinde, eğitim seviyesinin yüksek olduğu görülmektedir. İdari personelin %34'ü lisans ve lisansüstü dereceye sahip olmakla olmak üzere %62'si üniversite mezunudur. Eğitim durumlarına göre idari personel sayısı aşağıdaki grafikte gösterilmiştir.

Şekil 6 İdari Personelin Eğitim Durumu

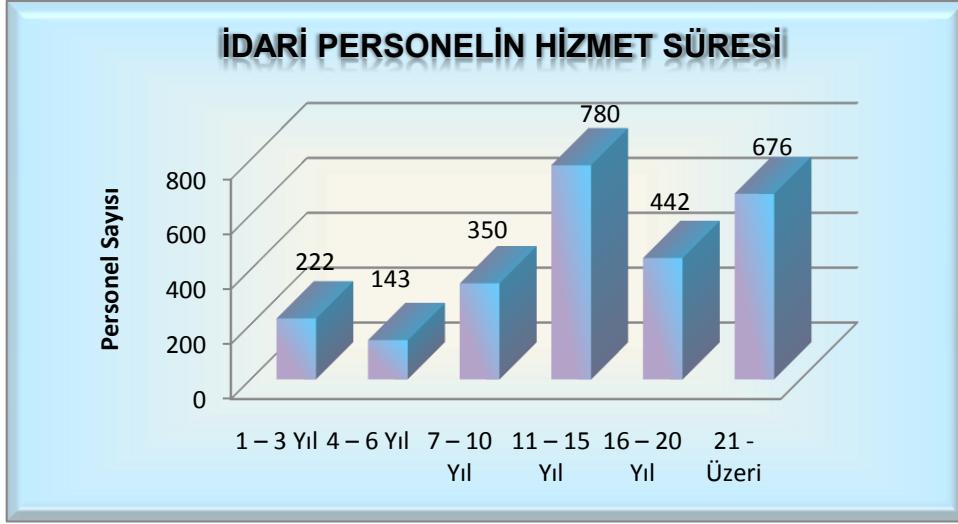




### 1.5.4.2.3. İdari Personelin Hizmet Süreleri

Üniversitemiz idari personelinin %30'a yakını 11-15 yıl hizmet süresi grubunun içerisinde. Aşağıdaki grafikte idari personelin hizmet süresi gruplarına göre dağılımı gösterilmiştir.

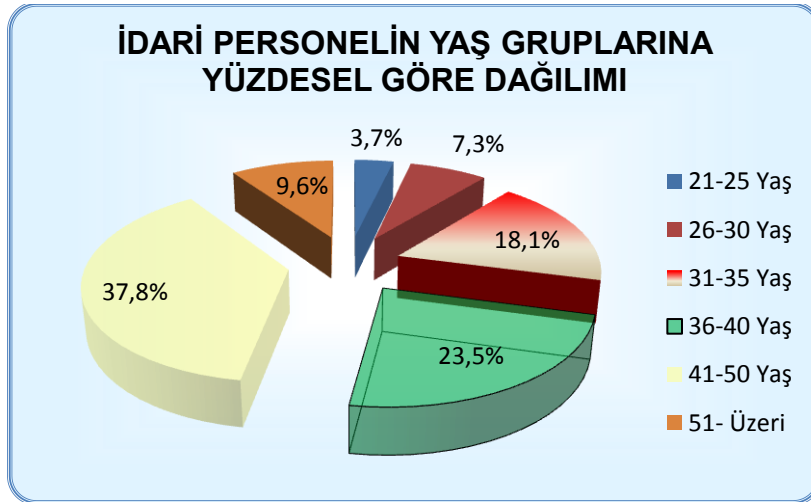
Şekil 7 İdari Personelin Hizmet Süreleri



### 1.5.4.2.4. İdari Personelin Yaş İtibariyle Dağılımı

İdari personelin %37,8'i 41-50, %23,5'i 36-40, %18'i ise 31-35 yaş grubu içerisinde yer almaktadır.

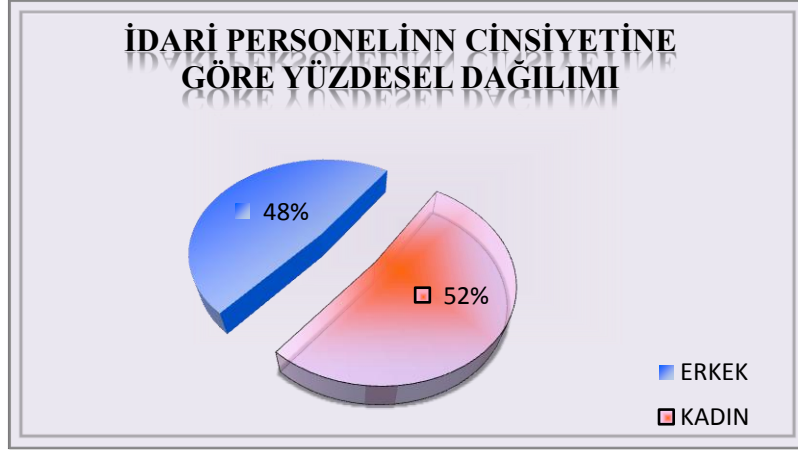
Şekil 8 İdari Personelin Yaş Gruplarına Yüzdesel Göre Dağılımı



#### 1.5.4.2.5. İdari Personelin Cinsiyet Dağılımı

Üniversitemizde görev yapan 2.613 idari personelin 1.352'si bayan, 1.261'i ise erkek olup, idari personelin cinsiyete göre yüzdesel dağılımı aşağıdaki şekilde gösterilmiştir.

Şekil 9 İdari Personelin Cinsiyet Dağılımı



#### 1.5.4.2.6. Ayrılan İdari Personel Sayısı

Tablo 29 Ayrılan İdari Personel Sayısı

AYRILMA NEDENİ	SAYI
Emekli	42
Nakil	64
İstifa	5
Diğer	7
<b>Toplam</b>	<b>118</b>

#### 1.5.4.2.7. Atanan İdari Personel Sayısı

Tablo 30 Atanan İdari Personel Sayısı

Atanma Nedeni	Sayısı
Açıktan	53
Nakil	47
<b>Toplam</b>	<b>100</b>

### 1.5.4.2.8.Birim Bazında İdari Personel Sayıları

Tablo 31 Birim Bazında İdari Personel Sayıları

FAKÜLTELER	GİH	SHS	THS	EÖHS	AHS	DHS	YHS	TOPLAM	SÖZLEŞMELİ PERSONEL	işçi
Diş Hekimliği Fakültesi	42	29	6				12	89		
Eczacılık Fakültesi	28	6	3				5	42		
Endüstriyel Sanatlar Eğitim Fak.	18		5				7	30		
Fen Edebiyat Fakültesi	34		3				10	47		
Gazi Eğitim Fakültesi	60		12	5			24	101		
Güzel Sanatlar Fakültesi	4		0					4		
Hukuk Fakültesi	20		1				2	23		
İktisadi ve İdari Bil.Fakültesi	49		3				12	64		
İletişim Fakültesi	14		4				5	23		4
Mimarlık Fakültesi	4		0				0	4		
Mühendislik Fakültesi	37		8				3	48		40
Sağlık Bilimleri Fakültesi	3							3		
Sağlık Uygulama ve Araştırma Hastanesi	141	659	33			3	299	1.135	688	1
Sanat ve Tasarım Fakültesi	44		8	2			13	67	7	
Teknoloji Fakültesi Fakültesi	48		26				11	85	7	
Tıp Fakültesi	23		5				8	36		
Turizm Fakültesi	20		0				4	24		
<b>Fakülteler Toplamı</b>	<b>589</b>	<b>694</b>	<b>117</b>	<b>7</b>		<b>3</b>	<b>415</b>	<b>1.825</b>	<b>702</b>	<b>45</b>
Dr.Refik Saydam Sağlık Y.okulu	0							0		
Beden Eğitimi ve Spor Yüksekokulu	10		1				0	11		
Yabancı Diller Yüksekokulu	1							1		
Bankacılık ve Sigortacılık Y.Okulu	0							0		
<b>Yüksekokullar Toplamı</b>	<b>11</b>	<b>0</b>	<b>1</b>	<b>0</b>	<b>0</b>	<b>0</b>	<b>0</b>	<b>12</b>		
Sağlık Hizmetleri Meslek Y.O.	4						1	5		
Beypazarı Teknik Bilimler M.Y.O.	3		0				0	3		
İ.İ.B.F.Tapu-Maliye M.Y.O.	3		0				1	4		
Maliye M.Y.O.	6		0				3	9		
Polatlı Teknik Bil. Mes. Yüksekokulu	1							1		
Atatürk M.Y.O.	4		1					5		
Ankara Sağlık M.Y.O.	0							0		
Gazi M.Y.O.	4		1					5		
Ankara M.Y.O.	5		1					6		
Uzaktan Eğitim M.Y.O.	3						0	3		
<b>Meslek Yüksekokulları Toplamı</b>	<b>33</b>		<b>3</b>				<b>5</b>	<b>41</b>		
Sağlık Bilimleri Enstitüsü	10						0	10		
Fen Bilimleri Enstitüsü	8						2	10		
Bilişim Enstitüsü	2							2		
Sosyal Bilimler Enstitüsü	11						2	13		
Eğitim Bilimleri Enstitüsü	10						2	12		
Kazaları Araştırma ve Önleme Enstitüsü	4						0	4		
<b>Enstitüler Toplamı</b>	<b>45</b>	<b>0</b>	<b>0</b>	<b>0</b>	<b>0</b>	<b>0</b>	<b>6</b>	<b>51</b>		
Genel Sekreterlik	47		0					47		
Savunma Uzmanlığı	1							1		
İdari Mali İşler Daire Başkanlığı	144		4				20	168		
Personel Dairesi Başkanlığı	126		2					128		
Kütüphane Dokümantasyon Dairesi Başka	35							35		
Sağlık Kültür ve Spor Dairesi Başkanlığı	27	56					7	90	172	
Bilgi İşlem Dairesi Başkanlığı	40							40		
Yapı İşleri ve Teknik Daire Başkanlığı	16		82				10	108		
Öğrenci İşleri Daire Başkanlığı	33							33		
Strateji Geliştirme Daire Başkanlığı	18							18		
Hukuk Müşavirliği	9				7			16		
<b>Merkez Birimler Toplamı</b>	<b>496</b>	<b>56</b>	<b>88</b>	<b>7</b>	<b>7</b>	<b>3</b>	<b>37</b>	<b>684</b>	<b>172</b>	
<b>GENEL TOPLAM</b>	<b>1.174</b>	<b>750</b>	<b>209</b>	<b>7</b>	<b>7</b>	<b>3</b>	<b>463</b>	<b>2.613</b>	<b>874</b>	<b>45</b>

### 1.5.4.3. İşçiler

#### 1.5.4.3.1. İşçi Sayısı

Üniversitemizde 874'ü "657 sayılı Kanunun" 4/b maddesi kapsamında sözleşmeli personel olmak üzere 1.014 personel işçi olarak görev yapmaktadır. Üniversitemize tahsis edilen sözleşmeli personel kadrosundaki doluluk oranı %90'a ulaşmıştır. Üniversitemizde görev yapan işçilerin sayısını kadroların doluluk oranına göre Tablo 10'da gösterilmiştir.

**Tablo 32 Kadro İstihdam Şekline ve Doluluk Durumuna Göre İşçi Sayısı**

	<b>Dolu</b>	<b>Boş</b>	<b>Toplam</b>
Sürekli İşçiler	44	-	44
Vizeli Geçici İşçiler	1	-	1
Sözleşmeli Personel (4/b)	874	95	969
<b>Toplam</b>	<b>919</b>	<b>95</b>	<b>1.014</b>

#### 1.5.4.3.2. Sürekli İşçilerin Hizmet Süresi

**Tablo 33 Sürekli İşçilerin Hizmet Süresi**

	<b>11-15 yıl</b>	<b>16-20 yıl</b>	<b>21-Üzeri</b>
<b>Kişi Sayısı</b>	6	38	-
<b>Yüzde</b>	13,60%	86,40%	-

#### 1.5.4.3.3. Sürekli İşçilerin Yaş Gruplarına Göre Dağılımı

**Tablo 34 Sürekli İşçilerin Yaş Gruplarına Göre Dağılımı**

	<b>36-40 Yaş</b>	<b>41-50 Yaş</b>	<b>51- Üzeri</b>
<b>Kişi Sayısı</b>	1	36	7
<b>Yüzde</b>	2,27%	81,83%	15,90%

## 1.5.5. SUNULAN HİZMETLER

### 1.5.5.1. Eğitim Hizmetleri

#### 1.5.5.1.1. Lisans-Ön Lisans Öğrenci Sayıları

Üniversitemiz 2009-2010 eğitim-öğretim yılında lisans ve ön lisans programlarında 53.997 öğrenci eğitim görmüştür. Bu öğrencilerin %49,2'si bayan, %51,8'i ise erkektir.

Lisans ve ön lisans programlarındaki öğrenci sayıları Tablo 33'de gösterilmiştir.

**Tablo 35 2009-2010 Yılı İtibariyle Ön Lisans ve Lisans Öğrenci Dağılımları**

BİRİMLER	YENİ KAYIT			OKUYAN		
	K	E	T	K	E	T
<b>Fakülteler</b>	<b>5.971</b>	<b>4.672</b>	<b>10.643</b>	<b>23.149</b>	<b>22.514</b>	<b>45.663</b>
Dış Hekimliği Fakültesi	69	37	106	283	224	507
Eczacılık Fakültesi	74	53	127	339	277	616
Fen-Edebiyat Fakültesi	962	499	1.461	3.460	2.165	5.625
Gazi Eğitim Fakültesi	1.630	615	2.245	6.249	3.025	9.274
Güzel Sanatlar Fakültesi	28	15	43	92	52	144
Hukuk Fakültesi	174	137	311	528	496	1.024
İktisadi ve İdari Bilimler Fakültesi	909	844	1.753	3.623	4.186	7.809
İletişim Fakültesi	88	122	210	435	541	976
Mühendislik Mimarlık Fakültesi	462	484	946	1.751	2.590	4.341
Sağlık Bilimleri Fakültesi	93	22	115	348	47	395
Tıp Fakültesi	166	158	324	684	704	1.388
Endüstriyel Sanatlar Eğitim Fakültesi	185	178	363	668	837	1.505
Mesleki Eğitim Fakültesi	615	90	705	2.758	422	3.180
Teknik Eğitim Fakültesi	169	1.157	1.326	655	5.808	6.463
Ticaret ve Turizm Eğitim Fakültesi	347	261	608	1.276	1.140	2.416
<b>Yüksekokullar</b>	<b>101</b>	<b>148</b>	<b>249</b>	<b>494</b>	<b>808</b>	<b>1.302</b>
Beden Eğitimi ve Spor Y.O.	101	148	249	494	808	1.302
<b>Meslek Yüksekokulları</b>	<b>1.148</b>	<b>1.723</b>	<b>2.871</b>	<b>2.887</b>	<b>4.145</b>	<b>7.032</b>
Tapu Kadastro M.Y.O.	22	19	41	54	94	148
Ankara M.Y.O.	221	14	235	596	43	639
Atatürk M.Y.O.	163	659	822	363	1.778	2.141
Gazi M.Y.O.	126	262	388	297	709	1.006
Sağlık Hizmetleri M.Y.O.	92	28	120	279	101	380
Uzaktan Eğitim M.Y.O.	479	730	1.209	1.149	1.394	2.543
Beypazarı Teknik Bilimler M.Y.O.	45	11	56	149	26	175
<b>GENEL TOPLAM</b>	<b>7.220</b>	<b>6.543</b>	<b>13.763</b>	<b>26.530</b>	<b>27.467</b>	<b>53.997</b>

### 1.5.5.1.2. Yabancı Uyruklu Öğrenciler

2009-2010 Eğitim-Öğretim yılında lisans ve ön lisans programlarında kayıtlı 53.997 öğrencinin %1,6'sı yabancı uyrukludur. Ayrıca 2009-1010 yılında 101 yabancı uyruklu öğrenci Üniversitemizden mezun olmuştur. Yabancı uyruklu öğrencilerin akademik birimlere göre dağılımı aşağıdaki tabloda gösterilmiştir.

**Tablo 36 2009-2010 Yılı İtibariyle Ön Lisans ve Lisans Yabancı Uyruklu Öğrenci Dağılımları**

BİRİMLER	YENİ KAYIT			OKUYAN			2009 – 2010 MEZUN		
	K	E	T	K	E	T	K	E	T
<b>Fakülteler</b>	<b>57</b>	<b>100</b>	<b>157</b>	<b>316</b>	<b>510</b>	<b>826</b>	<b>52</b>	<b>47</b>	<b>99</b>
Diş Hekimliği Fakültesi	5	6	11	17	30	47	2	5	7
Eczacılık Fakültesi	1	8	9	14	29	43	2		2
Fen-Edebiyat Fakültesi	5	4	9	13	18	31	4	2	6
Gazi Eğitim Fakültesi	12	5	17	57	58	115	13	6	19
Güzel Sanatlar Fakültesi	1		1	2		2			0
Hukuk Fakültesi	1	2	3	8	17	25	2	2	4
İktisadi ve İdari Bilimler Fakültesi	9	23	32	66	130	196	10	10	20
İletişim Fakültesi	1	3	4	10	19	29	5	5	10
Mühendislik Mimarlık Fakültesi	5	21	26	22	96	118	3	9	12
Sağlık Bilimleri Fakültesi			0	1		1			0
Tıp Fakültesi	5	15	20	36	68	104	1	3	4
Endüstriyel Sanatlar Eğitim Fakültesi	1	5	6	2	10	12		1	1
Mesleki Eğitim Fakültesi	9	2	11	57	2	59	9	1	10
Teknik Eğitim Fakültesi	1	5	6	5	23	28	1	3	4
Ticaret ve Turizm Eğitim Fakültesi	1	1	2	6	10	16			0
<b>Yüksekokullar</b>	<b>0</b>	<b>1</b>	<b>1</b>	<b>1</b>	<b>1</b>	<b>2</b>	<b>1</b>	<b>0</b>	<b>1</b>
Beden Eğitimi ve Spor Y.O.		1	1	1	1	2	1		1
<b>Meslek Yüksekokulları</b>	<b>2</b>	<b>5</b>	<b>7</b>	<b>6</b>	<b>8</b>	<b>14</b>	<b>1</b>	<b>0</b>	<b>1</b>
Tapu Kadastro M.Y.O.			0		1	1			0
Ankara M.Y.O.		1	1	3	1	4	1		1
Atatürk M.Y.O.	1	4	5	1	5	6			0
Gazi M.Y.O.	1		1	2		2			0
Sağlık Hizmetleri M.Y.O.			0		1	1			0
Uzaktan Eğitim M.Y.O.			0			0			0
Beypazarı Teknik Bilimler M.Y.O.			0			0			0
<b>GENEL TOPLAM</b>	<b>59</b>	<b>106</b>	<b>165</b>	<b>323</b>	<b>519</b>	<b>842</b>	<b>54</b>	<b>47</b>	<b>101</b>

### 1.5.5.1.3. Mezun Öğrenci Sayıları

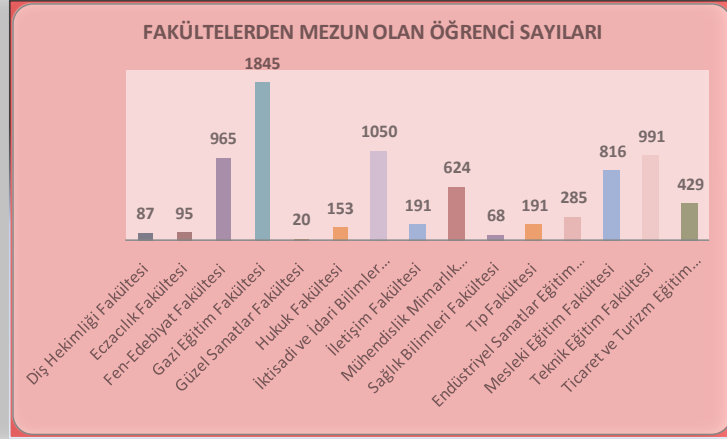
2009–2010 Eğitim- Öğretim yılında Üniversitemiz bünyesinde yer alan fakülte ve yüksekokullardan toplam 9.505 öğrenci mezun olmuştur. Mezun öğrencilerimizden 7.810’u fakültelerden ve geri kalan 1.695’i yüksekokul ve meslek yüksekokullarından mezun olmuştur.

Tablo 37 2009-2010 Mezun Öğrenci Sayısı

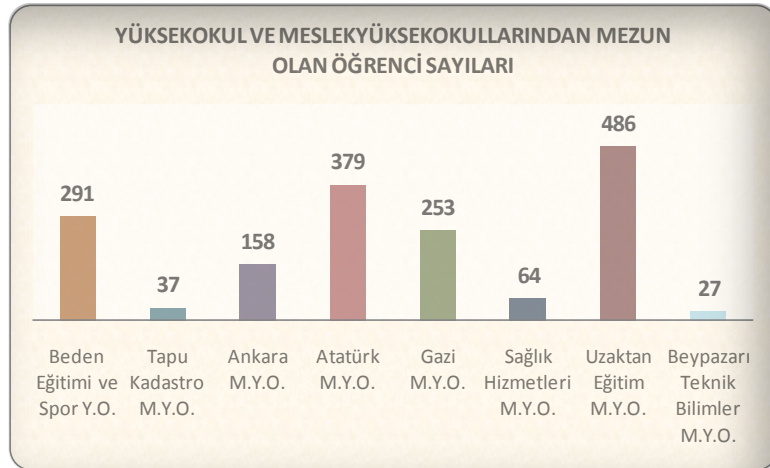
BİRİM	MEZUN		
	K	E	T
<b>Fakülteler</b>	<b>4.038</b>	<b>3.772</b>	<b>7.810</b>
Diş Hekimliği Fakültesi	41	46	87
Eczacılık Fakültesi	54	41	95
Fen-Edebiyat Fakültesi	590	375	965
Gazi Eğitim Fakültesi	1.212	633	1.845
Güzel Sanatlar Fakültesi	13	7	20
Hukuk Fakültesi	88	65	153
İktisadi ve İdari Bilimler Fakültesi	407	643	1.050
İletişim Fakültesi	85	106	191
Mühendislik Mimarlık Fakültesi	241	383	624
Sağlık Bilimleri Fakültesi	68		68
Tıp Fakültesi	96	95	191
Endüstriyel Sanatlar Eğitim Fakültesi	127	158	285
Mesleki Eğitim Fakültesi	694	122	816
Teknik Eğitim Fakültesi	89	902	991
Ticaret ve Turizm Eğitim Fakültesi	233	196	429
<b>Yüksekokullar</b>	<b>105</b>	<b>186</b>	<b>291</b>
Beden Eğitimi ve Spor Y.O.	105	186	291
<b>Meslek Yüksekokulları</b>	<b>659</b>	<b>745</b>	<b>1.404</b>
Tapu Kadastro M.Y.O.	12	25	37
Ankara M.Y.O.	146	12	158
Atatürk M.Y.O.	92	287	379
Gazi M.Y.O.	75	178	253
Sağlık Hizmetleri M.Y.O.	39	25	64
Uzaktan Eğitim M.Y.O.	271	215	486
Beypazarı Teknik Bilimler M.Y.O.	24	3	27
<b>GENEL TOPLAM</b>	<b>4.802</b>	<b>4.703</b>	<b>9.505</b>

2008–2009 dönemi mezunlarımızın fakülte ve yüksekokullar bazındaki dağılımı aşağıdaki grafiklerde gösterilmiştir.

**Şekil 10 Mezun Öğrenci Sayıları (Fakülteler)**

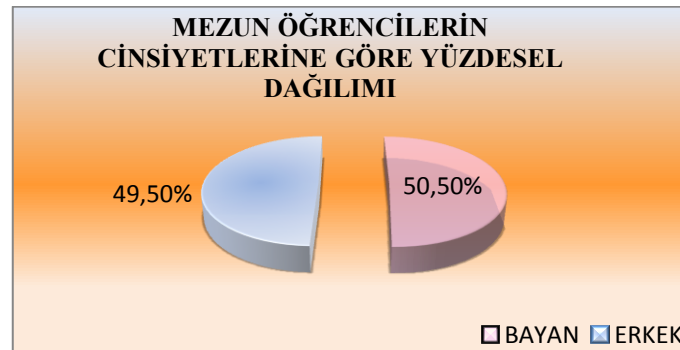


**Şekil 11 Mezun Öğrenci Sayıları (Y.O.-M.Y.O.)**



2009-2010 Eğitim-Öğretim yılında Üniversitemizden mezun olan öğrencilerin cinsiyetlerine göre yüzdesel dağılımı aşağıdaki grafikte gösterilmiştir.

**Şekil 12 Mezun Öğrencilerin Cinsiyetlerine Göre Yüzdesel Dağılımı**





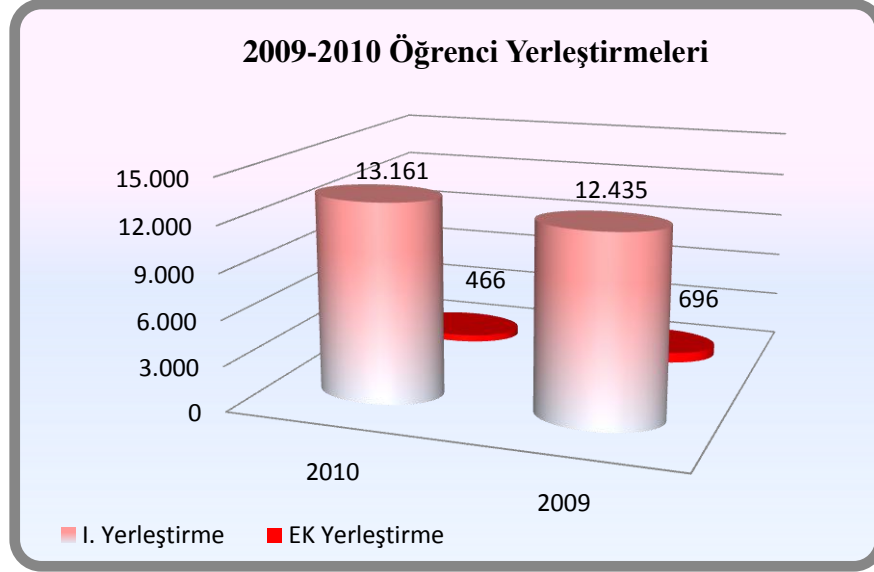
#### 1.5.5.1.4. Öğrenci Kontenjanları

Tablo 38 Öğrenci Kontenjanları

Bölüm Adı	I.Öğretim				II.Öğretim				Genel Toplam
	Kontenjan	1. Yerleştirme	Ek Yerleştirme	Toplam Yerleştirme	Kontenjan	1. Yerleştirme	Ek Yerleştirme	Toplam Yerleştirme	
Diş Hekimliği Fak.	90	91		91					91
Eczacılık Fak.	115	119		119					119
Endüstriyel Sanatlar Eğitim Fak.	350	354	6	360					360
Fen Edebiyat Fak.	830	822	20	842	630	572	63	635	1.477
Gazi Eğitim Fak.	1.465	1.480	7	1.487	710	724	5	729	2.216
Hukuk Fak.	300	308		308					308
İktisadi ve İdari Bilm.Fak.	915	934	1	935	775	787	3	790	1.725
İletişim Fak.	200	202	1	203					203
Mesleki Eğitim Fak.	720	721	6	727					727
Mühendislik-Mimarlık Fak.	625	637	2	639	275	281	1	282	921
Teknik Eğitim Fakültesi Fak.	685	659	8	667	685	646	21	667	1.334
Tıp Fak.	300	308		308					308
Ticaret ve Turizm Eğitim Fak.	450	450	4	454	150	149	5	154	608
Güzel Sanatlar Fakültesi	45	43		43					43
Sağlık Bilimleri Fakültesi	110	72	42	114					114
Beden Eğitimi ve Spor Y.O.	130	164		164	80	88		88	252
İ.İ.B.F.Tapu Kadastro M.Y.O.	40	38	2	40					40
Sağlık Hizmetleri Meslek Y.O.	120	111	8	119					119
Beypazarı Teknik Bilimler M.Y.O.	60	45	11	56					56
Gazi M.Y.O.	100	86	12	98	300	256	29	285	383
Atatürk M.Y.O.	270	245	20	265	590	487	23	510	775
Ankara M.Y.O.					240	211	22	233	233
Uzaktan Eğitim M.Y.O.	2.100	1.071	144	1.215					1.215
<b>GENEL TOPLAM</b>	<b>10.020</b>	<b>8.960</b>	<b>294</b>	<b>9.254</b>	<b>4.435</b>	<b>4.201</b>	<b>172</b>	<b>4.373</b>	<b>13.627</b>

2009-2010 Eğitim ve Öğretim yılında Üniversitemiz öğrenci kontenjanı bir önceki döneme göre %3,29 artış göstermiştir. Bununla birlikte kontenjanın %94,27'sine yerleştirme yapılmıştır. Üniversitemize 466'sı ek yerleştirmede olmak üzere toplam 13.627 öğrenci kayıt olmuştur. 2009-2010 Eğitim ve Öğretim yılı öğrenci yerleştirmeleri bir önceki yıllarla karşılaştırmalı olarak aşağıdaki grafikte gösterilmiştir.

Şekil 13 Öğrenci Yerleştirmeleri



#### 1.5.5.1.5. Dikey Geçiş Yapan Öğrenci Sayıları

Tablo 39 Dikey Geçiş Yapan Öğrenci Sayıları

Bölüm Adı	DGS Sonucu	
	Fakülteye kayıt yaptıran	İntibakı Bitirip Sisteme Kayıtlı Olan
FEN EDEBİYAT FAK.	41	4
GAZİ EĞİTİM FAK.	5	5
GÜZEL SANATLAR FAK.	4	
HUKUK FAK.	18	
İKTİSADİ VE İDARİ BİL.FAK.	153	14
SAĞLIK BİLİMLERİ FAK.	1	
ENDÜSTRİYEL SANATLAR EĞİT.FAK.	31	26
İLETİŞİM FAK.	21	7
MESLEKİ EĞİTİM FAK.	6	87
TEKNİK EĞİTİM FAK.	47	23
TİCARET VE TURİZM EĞİTİM FAK.	60	51
MÜHENDİSLİK MİMARLIK FAK.	16	1
<b>GENEL TOPLAM</b>	<b>403</b>	<b>218</b>

### 1.5.5.1.6. Yatay Geçiş Yapan Öğrenci Sayıları

Tablo 40 Yatay Geçiş Yapan Öğrenci Sayıları

Bölüm Adı	Gelen		Giden	
	Sayı	Not Ortalaması	Sayı	Not Ortalaması
ECZACILIK FAK.	9		4	
GAZİ EĞİTİM FAK.	3	3,45	8	3,33
HUKUK FAK.	5			
MÜHENDİSLİK MİMARLIK FAK.	3			
FEN EDEBİYAT FAK.			3	
İKTİSADİ VE İDARİ BİL.FAK.	9	2,80 – 4,00 arası		
MESLEKİ EĞİTİM FAK.			4	3,14 – 3,51 arası
GÜZEL SANATLAR FAK.	1			
BEDEN EĞT.S.Y.O.			2	2,21 - 3,03 arası
SAĞLIK HİZ.M.Y.O.	1	2,73		
ANKARA M.Y.O.	2	2,86 – 3,75 arası		
ATATÜRK M.Y.O.			4	3,07 – 3,43 arası
UZAKTAN EĞİTİM M.Y.O.	1			
<b>GENEL TOPLAM</b>	<b>34</b>		<b>25</b>	

### 1.5.5.1.7. Ayrılan Öğrenci Sayıları

Tablo 41 Ayrılan Öğrenci Sayıları

Bölüm Adı	Kendi isteği ile	Öğr. Üc. ve Katkı Payı Yat.	Başarısızlık Azami Süre	Yük. Öğr. Çıkarma	Diğer	Toplam
GAZİ EĞİTİM FAK.	118	14	18		2	152
TEKNİK EĞİTİM FAK.	145	109	44			298
MÜHENDİSLİK MİMARLIK FAK.	170	23	17		15	225
DİŞ HEKİMLİĞİ FAK.	4		1			5
FEN EDEBİYAT FAK.	185	117	23			325
ENDÜSTRİYEL SAN.EĞT.FAK.	7	5				12
TİCARET VE TURİZM EĞT.FAK.	5	47	4			56
ECZACILIK FAK.	8	4				12
TIP FAKÜLTESİ						
HUKUK FAKÜLTESİ	5		6			11
İLETİŞİM FAK.	12	14	3			29
MESLEKİ EĞİTİM FAK.	59	48	3			110
İKTİSADİ VE İDARİ BİL. FAK.	100	88	26		1	215
GÜZEL SANATLAR FAK.	7					7
BEDEN EĞT.S.Y.O.	3	29				32
SAĞLIK BİLİMLERİ FAK.	6	1	2			9
SAĞLIK H.M.Y.O.	4	7			3	14
ANKARA M.Y.O.	11	18			36	65
ATATÜRK M.Y.O.	159	71	12		106	348
GAZİ M.Y.O.	36	70	2			108
TAPU KAD.M.Y.O.	10	15	1			26
UZAKTAN EĞİTİM M.Y.O	86	393				479
BEYPAZARI TEK.BİL.M.Y.O.	10	20	1			31
<b>GENEL TOPLAM</b>	<b>1150</b>	<b>1093</b>	<b>163</b>	<b>0</b>	<b>163</b>	<b>2569</b>

### 1.5.5.1.8. Öğrencilerin Başarı Ortalamaları

Tablo 42 Öğrencilerin Başarı Ortalamaları (I)

YÜKSEKÖĞRETİM KURUMUNUN ADI		2009-2010 EĞİTİM ÖĞRETİM
		YILI ORTALAMASI (%)
Diş Hekimliği Fakültesi	Diş Hekimliği	98
Eczacılık Fakültesi	Eczacılık	87
Endüstriyel Sanatlar Eğitim Fakültesi	Aile Bil.ve Tük.Eğt.	87
Endüstriyel Sanatlar Eğitim Fakültesi	End.Tek.Eğt.	79
Endüstriyel Sanatlar Eğitim Fakültesi	İşletme Eğitimi	82
Endüstriyel Sanatlar Eğitim Fakültesi	Bilgisayar Eğit.	70
Fen-Edebiyat Fakültesi	Biyoloji	80
Fen-Edebiyat Fakültesi	Biyoloji (İ.Ö)	78
Fen-Edebiyat Fakültesi	Çağ.Türk Lehçeleri ve Ede.	74
Fen-Edebiyat Fakültesi	Çağ.Türk Lehçeleri ve Ede.(İ.Ö.)	62
Fen-Edebiyat Fakültesi	Felsefe	80
Fen-Edebiyat Fakültesi	Fizik	58
Fen-Edebiyat Fakültesi	Fizik (İ.Ö)	48
Fen-Edebiyat Fakültesi	İstatistik	69
Fen-Edebiyat Fakültesi	İstatistik (İ.Ö)	62
Fen-Edebiyat Fakültesi	Kimya	71
Fen-Edebiyat Fakültesi	Kimya (İ.Ö)	70
Fen-Edebiyat Fakültesi	Matematik	61
Fen-Edebiyat Fakültesi	Matematik (İ.Ö)	67
Fen-Edebiyat Fakültesi	Rus Dili ve Edebiyatı	65
Fen-Edebiyat Fakültesi	Sanat Tarihi	76
Fen-Edebiyat Fakültesi	Tarih	79
Fen-Edebiyat Fakültesi	Tarih (İ.Ö)	78
Fen-Edebiyat Fakültesi	Türk Dili ve Edebiyatı	85
Fen-Edebiyat Fakültesi	Türk Dili ve Edebiyatı (İ.Ö)	83
Fen-Edebiyat Fakültesi	Türk Halk Bilimi	85
Gazi Eğitim Fakültesi	Almanca Öğrt.	90
Gazi Eğitim Fakültesi	Arapça Öğrt.	95
Gazi Eğitim Fakültesi	Bilg.ve Öğrenim Tekn.Öğrt.	86
Gazi Eğitim Fakültesi	Biyoloji Öğrt.	89
Gazi Eğitim Fakültesi	Coğrafya Öğrt.	87
Gazi Eğitim Fakültesi	Felsefe Grubu Öğrt.	90
Gazi Eğitim Fakültesi	Fen Bilgisi Öğrt.	93
Gazi Eğitim Fakültesi	Fen Bilgisi Öğrt. (İ.Ö)	92
Gazi Eğitim Fakültesi	Fizik Öğrt.	76
Gazi Eğitim Fakültesi	Fransızca Öğrt.	85
Gazi Eğitim Fakültesi	Görme Engelliler Öğrt.	87
Gazi Eğitim Fakültesi	İlköğ.Matematik Öğr.	94
Gazi Eğitim Fakültesi	İlköğ.Matematik Öğr. (İ.Ö)	90
Gazi Eğitim Fakültesi	İngilizce Öğrt.	94
Gazi Eğitim Fakültesi	İngilizce Öğrt. (İ.Ö)	92
Gazi Eğitim Fakültesi	Kimya Öğrt.	72
Gazi Eğitim Fakültesi	Matematik Öğrt.	72

**Tablo 43 Öğrencilerin Başarı Ortalamaları (II)**

YÜKSEKÖĞRETİM KURUMUNUN ADI		2009-2010 EĞİTİM ÖĞRETİM
		YILI ORTALAMASI (%)
Gazi Eğitim Fakültesi	Müzik Öğrt.	90
Gazi Eğitim Fakültesi	Okul Öncesi Öğrt.	95
Gazi Eğitim Fakültesi	Okul Öncesi Öğrt.(İ.Ö.)	95
Gazi Eğitim Fakültesi	Resim-İş Öğrt.	89
Gazi Eğitim Fakültesi	Resim-İş Öğrt. (İ.Ö)	89
Gazi Eğitim Fakültesi	Sınıf Öğrt.	93
Gazi Eğitim Fakültesi	Sınıf Öğrt. (İ.Ö)	96
Gazi Eğitim Fakültesi	Sosyal Bilgiler Öğrt.	93
Gazi Eğitim Fakültesi	Sosyal Bilgiler Öğrt. (İ.Ö)	92
Gazi Eğitim Fakültesi	Rehberlik vePsiko. Danış.	96
Gazi Eğitim Fakültesi	Tarih Öğrt.	88
Gazi Eğitim Fakültesi	Türk Dili ve Edebiyatı Öğrt.	86
Gazi Eğitim Fakültesi	Türkçe Öğrt.	92
Gazi Eğitim Fakültesi	Türkçe Öğrt. (İ.Ö)	89
Gazi Eğitim Fakültesi	Zihin Engelliler Öğrt.	82
Hukuk Fakültesi	Hukuk	81
İktisadi ve İdari Bilimler Fakültesi	Çalış.Eko.ve Endüstri İliş.	76
İktisadi ve İdari Bilimler Fakültesi	Çalış.Eko.ve Endüstri İliş.(İ.Ö.)	66
İktisadi ve İdari Bilimler Fakültesi	Ekonometri	75
İktisadi ve İdari Bilimler Fakültesi	Ekonometri(İ.Ö.)	73
İktisadi ve İdari Bilimler Fakültesi	İktisat	72
İktisadi ve İdari Bilimler Fakültesi	İktisat (İ.Ö.)	68
İktisadi ve İdari Bilimler Fakültesi	İşletme	72
İktisadi ve İdari Bilimler Fakültesi	İşletme (İ.Ö.)	71
İktisadi ve İdari Bilimler Fakültesi	Kamu Yönetimi	81
İktisadi ve İdari Bilimler Fakültesi	Kamu Yönetimi (İ.Ö.)	74
İktisadi ve İdari Bilimler Fakültesi	Maliye	77
İktisadi ve İdari Bilimler Fakültesi	Uluslararası İlişkiler	84
İktisadi ve İdari Bilimler Fakültesi	Uluslararası İlişkiler(İ.Ö.)	82
İletişim Fakültesi	Gazetecilik	86
İletişim Fakültesi	Halkla İlişkiler ve Tanıtım	86
İletişim Fakültesi	Radio,TV ve Sinema	84
Mesleki Eğitim Fakültesi	Aile Eko.ve Beslenme Öğrt.	93
Mesleki Eğitim Fakültesi	Çocuk Gel.ve Eğitimi Öğr.	97
Mesleki Eğitim Fakültesi	Dekoratif Sanatlar Öğr.	89
Mesleki Eğitim Fakültesi	Gelen.Türk El Sanatları Öğrt.	83
Mesleki Eğitim Fakültesi	Giyim Endüstrisi Öğr.	94
Mesleki Eğitim Fakültesi	Grafik Öğrt.	88
Mesleki Eğitim Fakültesi	Kuaförlük ve Güz.Bil. Öğrt.	93
Mesleki Eğitim Fakültesi	Mesleki Resim Öğr.	82
Mesleki Eğitim Fakültesi	Moda Tasarımı Öğr.	89
Mesleki Eğitim Fakültesi	Nakış Öğrt.	92
Mesleki Eğitim Fakültesi	Seramik Öğrt.	85
Mesleki Eğitim Fakültesi	Tekstil Doku.ve Örgü Öğr.	88
Mesleki Eğitim Fakültesi	Okul Öncesi Öğretmenliği	97

**Tablo 44 Öğrencilerin Başarı Ortalamaları (III)**

YÜKSEKÖĞRETİM KURUMUNUN ADI		2009-2010 EĞİTİM ÖĞRETİM
		YILI ORTALAMASI (%)
Mühendislik-Mimarlık Fakültesi	Elektrik-Elektronik Müh.	79
Mühendislik-Mimarlık Fakültesi	Endüstri Müh.	83
Mühendislik-Mimarlık Fakültesi	Endüstri Müh.(İ.Ö.)	80
Mühendislik-Mimarlık Fakültesi	İnşaat Müh.	67
Mühendislik-Mimarlık Fakültesi	Kimya Müh.	79
Mühendislik-Mimarlık Fakültesi	Kimya Müh.(İ.Ö.)	74
Mühendislik-Mimarlık Fakültesi	Makine Müh.	72
Mühendislik-Mimarlık Fakültesi	Makine Müh.(İ.Ö.)	72
Mühendislik-Mimarlık Fakültesi	Mimarlık	78
Mühendislik-Mimarlık Fakültesi	Şehir ve Bölge Planlama	88
Mühendislik-Mimarlık Fakültesi	Bilgisayar Müh.	83
Teknik Eğitim Fakültesi	Bil. Sistemleri Öğrt.	77
Teknik Eğitim Fakültesi	Bil.Sistemleri Öğrt.(İ.Ö.)	86
Teknik Eğitim Fakültesi	Döküm Öğrt.	71
Teknik Eğitim Fakültesi	Döküm Öğrt.(İ.Ö.)	73
Teknik Eğitim Fakültesi	Elektrik Öğrt	68
Teknik Eğitim Fakültesi	Elektrik Öğrt (İ.Ö.)	60
Teknik Eğitim Fakültesi	Elektronik Öğr.	72
Teknik Eğitim Fakültesi	Elektronik Öğr.(İ.Ö.)	68
Teknik Eğitim Fakültesi	Kalıpcılık Öğrt.	74
Teknik Eğitim Fakültesi	Kalıpcılık Öğrt.(İ.Ö.)	77
Teknik Eğitim Fakültesi	Mak. Resmi ve Kons.Öğrt.	59
Teknik Eğitim Fakültesi	Mak. Res.ve Kons.Öğrt.(İ.Ö.)	64
Teknik Eğitim Fakültesi	Matbaa Öğrt.	81
Teknik Eğitim Fakültesi	Matbaa Öğrt.(İ.Ö.)	73
Teknik Eğitim Fakültesi	Meta Öğrt.	65
Teknik Eğitim Fakültesi	Meta Öğrt.(İ.Ö.)	66
Teknik Eğitim Fakültesi	Mobilya ve Dek. Öğrt.	68
Teknik Eğitim Fakültesi	Mobilya ve Dek. Öğrt.(İ.Ö.)	76
Teknik Eğitim Fakültesi	Otomotiv Öğrt.	71
Teknik Eğitim Fakültesi	Otomotiv Öğrt.(İ.Ö.)	64
Teknik Eğitim Fakültesi	Talaşlı Üretim Öğrt.	74
Teknik Eğitim Fakültesi	Talaşlı Üretim Öğrt.(İ.Ö.)	73
Teknik Eğitim Fakültesi	Tesisat Öğrt.	61
Teknik Eğitim Fakültesi	Tesisat Öğrt. (İ.Ö.)	64
Teknik Eğitim Fakültesi	Yapı Öğrt.	59
Teknik Eğitim Fakültesi	Yapı Öğrt.(İ.Ö.)	67
Tıp Fakültesi	Tıp	98
Tıp Fakültesi	Tıp (İngilizce)	99
Ticaret ve Turizm Eğitim Fakültesi	Büro Yönetimi Öğrt.	83
Ticaret ve Turizm Eğitim Fakültesi	Konaklama İşletmeciliği Öğrt.	90
Ticaret ve Turizm Eğitim Fakültesi	Muhasebe ve Finansman Öğrt.	84
Ticaret ve Turizm Eğitim Fakültesi	Muhasebe ve Finansman Öğrt.(İ.Ö.)	85
Ticaret ve Turizm Eğitim Fakültesi	Seyahat İşl. ve Turizm Reh.Öğrt.	84
Ticaret ve Turizm Eğitim Fakültesi	Pazarlama	82

**Tablo 45 Öğrencilerin Başarı Ortalamaları (IV)**

YÜKSEKÖĞRETİM KURUMUNUN ADI		2009-2010 EĞİTİM ÖĞRETİM
		YILI ORTALAMASI (%)
Güzel Sanatlar Fakültesi	Görsel İletişim Tasarımı	86
Güzel Sanatlar Fakültesi	Resim	81
Güzel Sanatlar Fakültesi	Endüstri Ürünleri Tasarımı	88
Sağlık Bilimleri Fakültesi	Hemşirelik	100
Beden Eğitimi ve Spor Y.O.	Antrenörlük	66
Beden Eğitimi ve Spor Y.O.	Antrenörlük (İ.Ö.)	69
Beden Eğitimi ve Spor Y.O.	Beden Eğitimi ve Spor Öğrt.	80
Beden Eğitimi ve Spor Y.O.	Spor Yöneticiliği	76
Beden Eğitimi ve Spor Y.O.	Spor Yöneticiliği (İ.Ö.)	78
İktisadi ve İdari Bilimler	Tapu Kadastro Meslek Y.O	72
Sağlık Hizmetleri Meslek Y.O.	Çevre Sağlığı	73
Sağlık Hizmetleri Meslek Y.O.	Tıbbi Döküm. ve Sekreterlik	86
Sağlık Hizmetleri Meslek Y.O.	Tbbi Görüntüleme Tek.	78
Sağlık Hizmetleri Meslek Y.O.	Tıbbi Laboratuvar Tek.	94
Beypazarı Teknik Bilimler M.Y.O.	Kuyumculuk ve Takı Tasarımı	78
Beypazarı Teknik Bilimler M.Y.O.	Tekstil Teknolojisi	89
Gazi M.Y.O.	Basım ve Yayın Tek. (İ.Ö.)	78
Gazi M.Y.O.	Elektrik (İ.Ö.)	79
Gazi M.Y.O.	Elektronik Tek. (İ.Ö.)	71
Gazi M.Y.O.	Makine-Resim-Konstrüksiyon	78
Gazi M.Y.O.	Makine-Resim-Konstrüksiyon (İ.Ö.)	82
Gazi M.Y.O.	Muhasebe ve Vergi Uyg.	67
Gazi M.Y.O.	Muhasebe ve Vergi Uyg. (İ.Ö.)	71
Gazi M.Y.O.	Radyo ve Televizyon Prog. (İ.Ö.)	84
Atatürk M.Y.O.	Elektrik (İ.Ö.)	67
Atatürk M.Y.O.	Elektronik Teknolojisi (İ.Ö.)	67
Atatürk M.Y.O.	Endüstriyel Kalıpcılık (İ.Ö.)	62
Atatürk M.Y.O.	Kimya Teknolojisi	68
Atatürk M.Y.O.	Kimya Teknolojisi (İ.Ö.)	77
Atatürk M.Y.O.	Makine	68
Atatürk M.Y.O.	Makine (İ.Ö.)	60
Atatürk M.Y.O.	Otomotiv Tek. (İ.Ö.)	62
Ankara M.Y.O.	Çocuk Geişimi (İ.Ö.)	93
Ankara M.Y.O.	Geleneksel El Sanatları (İ.Ö.)	89
Ankara M.Y.O.	Grafik Tasarımı (İ.Ö.)	88
Ankara M.Y.O.	Saç Bakım ve Güz.Hiz. (Cilt Bak.) (İ.Ö.)	94
Ankara M.Y.O.	Saç Bakım ve Güz.Hiz. (Kuaforluk-Cilt Ba	94
Ankara M.Y.O.	Tekstil Teknolojisi (İ.Ö.)	86
Uzaktan Eğitim M.Y.O.	Bilgi Yönetimi	76
Uzaktan Eğitim M.Y.O.	Bilgisayar Programcılığı	68
Uzaktan Eğitim M.Y.O.	İşletme Yönetimi	65
Uzaktan Eğitim M.Y.O.	Kontrol ve Otomasyon Tek.	71
Uzaktan Eğitim M.Y.O.	Lojistik	73
Uzaktan Eğitim M.Y.O.	Muhasebe ve Vergi Uygulamaları	72
Uzaktan Eğitim M.Y.O.	Perakende Satış ve Mağaza Yön.	57

### 1.5.5.1.9. Lisansüstü Öğrenci Sayıları

Gazi Üniversitesi bünyesinde faaliyetlerini sürdüren 5 enstitüde (Kazaları Araştırma Enstitüsü'nde öğrenci bulunmamakta olup, Güzel Sanatlar Enstitüsü ise 2011 yılında kurulmuştur.) 2.709'u doktora olmak üzere toplam 9.931 öğrenci eğitim ve öğrenim görmüştür.

#### 1.5.5.1.9.1. Bilişim Enstitüsü

Tablo 46 Bilişim Enst. Öğrenci Sayısı

Enstitülerdeki Öğrencilerin Yüksek Lisans (Tezli/ Tezsiz/Uzaktan Eğitim) ve Doktora Programlarına Dağılımı						
Birim Adı	Programı	Yüksek Lisans Yapan Öğrenci Sayısı			Doktora Yapan Öğrenci Sayısı	Toplam Öğrenci Sayısı
		Tezli	Tezsiz	Uzaktan Eğitim		
Bilişim Enstitüsü	Elektronik ve Bilgisayar Eğitimi	54	-	-	25	79
	Bilgisayar Eğitimi	37	28	-	-	65
	Sağlık Bilişimi	-	8	16	-	24
	Bilişim Sistemleri	-	52	140	-	192
	Bilgisayar Bilimleri	29	11	-	-	40
	Yön. Bil. Sistemleri	23	32	26	-	81
<b>Toplam</b>		<b>143</b>	<b>131</b>	<b>182</b>	<b>25</b>	<b>481</b>

### Yabancı Uyruklu Öğrenciler

Tablo 47 Bilişim Enst. Yabancı Uyruklu Öğrenci Sayısı

Yabancı Uyruklu Öğrencilerin Sayısı ve Bölümleri			
Elektronik ve Bilgisayar Eğitimi-Yönetim Bilişim Sistemleri	Bölümü		
	Kadın	Erkek	Toplam
	6	15	21



### 1.5.5.1.9.2. Eğitim Bilimleri Enstitüsü

Tablo 48 Eğitim Bil. Enst. Öğrenci Sayısı (I)

BİLİM DALI	Yüksek Lisans			Doktora	TOPLAM
	Tezli	Tezsiz	Toplam		
<b>EĞİTİM BİLİMLERİ ANABİLİM DALI</b>	<b>196</b>	<b>45</b>	<b>241</b>	<b>97</b>	<b>338</b>
Eğitim Programları ve Öğretimi	27		27	9	36
Eğitim Yönetimi ve Denetimi	50		50	41	91
Eğitim Yönetimi ve Denetimi-Tezsiz		45	45		45
Eğitimde Psikolojik Danışmanlık ve	34		34	21	55
Eğitimin Sosyal Tarihi ve Temelleri	43		43		43
Eğitimde Program Geliştirme	9		9		9
Eğitim Teknolojileri	33		33	26	59
<b>GÜZEL SANATLAR EĞİTİMİ ANABİLİM DALI</b>	<b>308</b>	<b>0</b>	<b>308</b>	<b>251</b>	<b>559</b>
Resim-İş Öğretmenliği	87		87	40	127
Müzik Öğretmenliği	56		56	62	118
<b>İLKÖĞRETİM ANABİLİM DALI</b>					
Fen Bilgisi Öğretmenliği	48		48	47	95
Sosyal Bilgiler Öğretmenliği	27		27	31	58
Sınıf Öğretmenliği	40		40	33	73
Matematik Öğretmenliği	29		29	14	43
Okul Öncesi Eğitimi	21		21	24	45
<b>ORTA ÖĞRETİM FEN VE MATEMATİK</b>	<b>180</b>	<b>0</b>	<b>180</b>	<b>71</b>	<b>251</b>
Biyoloji Öğretmenliği	77		77	31	108
Fizik Öğretmenliği	42		42	9	51
Kimya Öğretmenliği	33		33	18	51
Matematik Öğretmenliği	28		28	13	41
<b>ORTA ÖĞRETİM SOSYAL ALANLAR EĞİTİMİ</b>	<b>114</b>	<b>0</b>	<b>114</b>	<b>68</b>	<b>182</b>
Coğrafya Öğretmenliği	31		31	12	43
Felsefe Grubu Öğretmenliği	18		18	10	28
Tarih Öğretmenliği	36		36	28	64
Türk Dili ve Edebiyatı Eğitimi	29		29	18	47
<b>YABANCI DİLLER EĞİTİMİ ANABİLİM DALI</b>	<b>90</b>	<b>0</b>	<b>90</b>	<b>50</b>	<b>140</b>
Almanca Öğretmenliği	15		15	7	22
Arap Dili Öğretmenliği	21		21	7	28
Fransızca Öğretmenliği	21		21	9	30
İngilizce Öğretmenliği	33		33	27	60
<b>TÜRKÇE EĞİTİMİ ANABİLİM DALI</b>	<b>29</b>	<b>0</b>	<b>29</b>	<b>20</b>	<b>49</b>
Türkçe Öğretmenliği	29		29	20	49
<b>ÖZEL EĞİTİM ANABİLİM DALI</b>	<b>20</b>	<b>0</b>	<b>20</b>	<b>19</b>	<b>39</b>
Özel Eğitim	0		0	10	10
Zihinsel Engelliler Gelişimi	0		0	5	5
Görme Engelliler Eğitimi	20		20	4	24

Tablo 49 Eğitim Bil. Enst. Öğrenci Sayısı (II)

BİLİM DALI	Yüksek Lisans			Doktora	TOPLAM
	Tezli	Tezsiz	Toplam		
<b>ÇOCUK GELİŞİMİ VE EĞİTİMİ ANABİLİM DALI</b>	<b>14</b>	<b>0</b>	<b>14</b>	<b>17</b>	<b>31</b>
Çocuk Gelişimi Eğitimi	14		14	17	31
<b>AİLE EKONOMİSİ ve BESLENME EĞİTİMİ</b>	<b>51</b>	<b>0</b>	<b>51</b>	<b>11</b>	<b>62</b>
Aile Ekonomisi ve Beslenme Eğitimi	51		51	11	62
<b>İŞLETME EĞİTİMİ ANABİLİM DALI</b>	<b>88</b>	<b>0</b>	<b>88</b>	<b>0</b>	<b>88</b>
İşletme Eğitimi	40		40		40
Bankacılık Eğitimi	48		48		48
<b>GIYİM ENDÜSTRİSİ VE MODA TASARIMI</b>	<b>74</b>	<b>0</b>	<b>74</b>	<b>15</b>	<b>89</b>
Giyim Endüstrisi ve Giyim Sanatları Eğitimi	51		51	15	66
Kuaförlük ve Güzellik Bilgisi Eğitimi	23		23		23
<b>BÜRO YÖNETİMİ EĞİTİMİ ANABİLİM DALI</b>	<b>42</b>	<b>0</b>	<b>42</b>	<b>0</b>	<b>42</b>
Büro Yönetimi Eğitimi	42		42		42
<b>DIŞ TİCARET EĞİTİMİ ANABİLİM DALI</b>	<b>30</b>	<b>0</b>	<b>30</b>	<b>0</b>	<b>30</b>
Dış Ticaret Eğitimi	30		30		30
<b>TURİZM İŞLETMECİLİĞİ EĞİTİMİ ANABİLİM</b>	<b>81</b>	<b>0</b>	<b>81</b>	<b>26</b>	<b>107</b>
Turizm İşletmeciliği Eğitimi	81		81	26	107
<b>UYGULAMALI SANATLAR EĞİTİMİ ANABİLİM</b>	<b>81</b>	<b>0</b>	<b>81</b>	<b>12</b>	<b>93</b>
Grafik Eğitimi	33		33	12	45
Seramik Eğitimi	15		15		15
Mesleki Resim Eğitimi	33		33		33
<b>EL SANATLARI EĞİTİMİ ANABİLİM DALI</b>	<b>96</b>	<b>0</b>	<b>96</b>	<b>7</b>	<b>96</b>
Geleneksel Türk El Sanatları	27		27		27
Dekoratif Ürünler Eğitimi	37		37		32
Nakış Eğitimi	17		17		16
Dokuma -Örgü Eğitimi	15		15		14
Dekoratif Ürünler- Sanatta Yeterlilik				5	5
Nakış Eğitimi- Sanatta Yeterlilik				1	1
Dokuma Eğitimi ve Örgü Eğitimi-Sanatta				1	1
<b>BEDEN EĞİTİMİ VE SPOR ÖĞRETMENLİĞİ</b>	<b>39</b>	<b>0</b>	<b>39</b>	<b>35</b>	<b>74</b>
Beden Eğitimi ve Spor Öğretmenliği	39		39	35	74
<b>BİLGİSAYAR VE ÖĞRETİM TEKNOLOJİLERİ</b>	<b>47</b>	<b>0</b>	<b>47</b>	<b>20</b>	<b>67</b>
Bilgisayar ve Öğretim Teknolojileri Eğitimi	47		47	20	67
<b>AİLE VE TÜKETİCİ EĞİTİMİ</b>	<b>10</b>	<b>0</b>	<b>10</b>	<b>0</b>	<b>10</b>
Aile ve Tüketici Eğitimi	10		10		10
<b>ORTAÖĞRETİM ALAN ÖĞRETMENLİĞİ TEZSİZ</b>	<b>0</b>	<b>283</b>	<b>283</b>	<b>0</b>	<b>283</b>
Biyoloji Öğretmenliği		41	41		41
Kimya Öğretmenliği		21	21		21
Fizik Öğretmenliği		21	21		21
Matematik Öğretmenliği		49	49		49
Tarih Öğretmenliği		49	49		49
Türk Dili ve Edebiyatı Öğretmenliği		50	50		50
Felsefe Öğretmenliği		52	52		52
Beden Eğitimi ve Spor Öğretmenliği			0		0
<b>GENEL TOPLAM</b>	<b>1590</b>	<b>328</b>	<b>1918</b>	<b>719</b>	<b>2630</b>

## Yabancı Uyruklu Öğrenci Sayıları

Tablo 50 Eğitim Bil. Enst. Yabancı Uyruklu Öğr. Sayısı

Bilim Dalı	Y.Lisans	Doktora	TOPLAM
<b>EĞİTİM BİLİMLERİ ANABİLİM DALI</b>	<b>6</b>	<b>2</b>	<b>8</b>
Eğitim Programları ve Öğretimi	1		1
Eğitim Yönetimi ve Denetimi	3	1	4
Eğitimde Psikolojik Danışmanlık	2	1	3
<b>GÜZEL SANATLAR EĞİTİMİ ANABİLİM DALI</b>	<b>1</b>	<b>2</b>	<b>3</b>
Müzik Öğretmenliği	1	2	3
<b>İLKÖĞRETİM ANABİLİM DALI</b>	<b>2</b>	<b>0</b>	<b>2</b>
Sınıf Öğretmenliği	2		2
<b>ORTA ÖĞRETİM FEN VE</b>	<b>2</b>	<b>4</b>	<b>6</b>
Fizik Öğretmenliği		1	1
Coğrafya Öğretmenliği	1		1
Tarih Öğretmenliği	1	2	3
Türk Dili ve Edebiyatı Eğitimi		1	1
<b>YABANCI DİLLER EĞİTİMİ ANABİLİM DALI</b>	<b>11</b>	<b>5</b>	<b>16</b>
Arap Dili Öğretmenliği	2	2	4
İngilizce Öğretmenliği	9	3	12
<b>TÜRKÇE EĞİTİMİ ANABİLİM DALI</b>	<b>2</b>	<b>1</b>	<b>3</b>
Türkçe Öğretmenliği	2	1	3
<b>AİLE EKONOMİSİ ve BESLENME EĞİTİMİ ANABİLİM DALI</b>	<b>0</b>	<b>1</b>	<b>1</b>
Aile Ekonomisi ve Beslenme		1	1
<b>İŞLETME EĞİTİMİ ANABİLİM DALI</b>	<b>2</b>	<b>0</b>	<b>2</b>
İşletme Eğitimi	2		2
Bankacılık Eğitimi	0		0
<b>GIYIM ENDÜSTRİSİ VE MODA TASARIMI EĞİTİMİ</b>	<b>3</b>	<b>1</b>	<b>4</b>
Giyim Endüstrisi ve Giyim	2	1	3
Kuaförlük ve Güzellik Bilgisi	1		1
<b>TURİZM İŞLETMECİLİĞİ EĞİTİMİ ANABİLİM DALI</b>	<b>7</b>	<b>4</b>	<b>11</b>
Turizm İşletmeciliği Eğitimi	7	4	11
<b>UYGULAMALI SANATLAR EĞİTİMİ ANABİLİM DALI</b>	<b>2</b>	<b>2</b>	<b>4</b>
Grafik Eğitimi	1	2	3
Seramik Eğitimi			
Mesleki Resim Eğitimi	1		1
<b>BEDEN EĞİTİMİ VE SPOR ÖĞRETMENLİĞİ ANABİLİM DALI</b>	<b>1</b>	<b>3</b>	<b>4</b>
Beden Eğitimi ve Spor	1	3	4
<b>BİLGİSAYAR VE ÖĞRETİM TEKNOLOJİLERİ EĞİTİMİ ANABİLİM</b>	<b>3</b>	<b>0</b>	<b>3</b>
Bilgisayar ve Öğretim	3		3
<b>GENEL TOPLAM</b>	<b>42</b>	<b>25</b>	<b>67</b>

### 1.5.5.1.9.3. Sağlık Bilimleri Enstitüsü

Tablo 51 Sağlık Bilimleri Enst. Öğrenci Sayısı

Anabilim Dalı	Yüksek Lisans	Doktora	Toplam
Ağız,Diş ve Çene Cerrahisi Anabilim Dalı		33	33
Restoratif Diş Tedavisi ve Endodonti Anabilim Dalı		18	18
Ağız, Diş, Çene Radyolojisi Anabilim Dalı		6	6
Periodontoloji Anabilim Dalı		26	26
Pedodonti Anabilim Dalı		24	24
Ortodonti Anabilim Dalı		22	22
Protetik Diş Tedavisi Anabilim Dalı		29	29
Oral Patoloji Bilim Dalı		1	1
Farmakoloji (Ecz.) Anabilim Dalı	21	8	29
Biyokimya (Ecz.) Anabilim Dalı	14	4	18
Farmasötik Teknoloji Anabilim Dalı	10	7	17
Kozmetoloji Programı	2		2
Farmasötik Kimya Anabilim Dalı	12	8	20
Farmasötik Toksikoloji Anabilim Dalı	9	11	20
Besin Analizleri Bilim Dalı	4		4
Analitik Kimya Anabilim Dalı	3	9	12
Farmakognozi Anabilim Dalı	4	10	14
Fitoterapi Programı	36		36
Farmakoloji (Tıp) Anabilim Dalı		14	14
Mikrobiyoloji Anabilim Dalı	8	20	28
İmmünoloji Anabilim Dalı		11	11
Halk Sağlığı Anabilim Dalı	8	14	22
Biyokimya (Tıp) Anabilim Dalı	10	23	33
Fizyoloji Anabilim Dalı	3	7	10
Histoloji – Embriyoloji Anabilim Dalı	22	6	28
Anatomi Anabilim Dalı		8	8
Tıbbi Biyoloji ve Genetik Anabilim Dalı	6	13	19
Biyofizik Anabilim Dalı	1	5	6
K.B.B. Odyoloji ve Konuşma Ses Bozuklukları Prog.	12		12
Sosyal Pediatri Programı		7	7
Nörobilim Programı		9	9
Beden Eğitimi ve Spor Anabilim Dalı	2	73	75
Sporda Psiko Sosyal Alanlar	10		10
Antrenman ve Hareket Bilimleri	34		34
Spor Yönetimi Bilimleri	27		27
İşçi Sağlığı ve İş Güvenliği Anabilim Dalı	12		12
Kazaların Demografisi ve Epidemiyolojisi Anabilim Dalı	3		3
Hemşirelik Programı	72		72
<b>TOPLAM</b>	<b>345</b>	<b>426</b>	<b>771</b>

## Yabancı Uyruklu Öğrenciler

Tablo 52 Sağlık Bilimleri Enst. Yabancı Uyruklu Öğrenci Sayısı

Yabancı Uyruklu Öğrenci Sayıları			
Anabilim Dalı	Yüksek Lisans	Doktora	Toplam
Ağız,Diş ve Çene Cerrahisi Anabilim Dalı		6	6
Ortodonti Ana Bilim Dalı		6	6
Protetik Diş Tedavisi Anabilim Dalı		1	1
Diş Hastalıkları ve Tedavisi Anabilim Dalı		1	1
Periodontoloji Anabilim Dalı		2	2
Pataloji Anabilim Dalı		1	1
Farmakoloji (Ecz) Anabilim Dalı	2		2
Analitik Kimya Anabilim Dalı		1	1
Farmakognozi Ana Bilim Dalı		1	1
Mikrobiyoloji Anabilim Dalı	2	4	6
Biyokimya (Tıp) Anabilim Dalı		2	2
Fizyoloji Anabilim Dalı		1	1
Histoloji-Embriyoloji Anabilim Dalı		1	1
Anatomi Ana Bilim Dalı		2	2
Beden Eğitimi ve Spor Anabilim Dalı		3	3
Antrenman ve Hareket Bilimleri	1		1
<b>TOPLAM</b>	<b>5</b>	<b>32</b>	<b>37</b>

## 1.5.5.1.9.4. Fen Bilimleri Enstitüsü

Tablo 53 Fen Bilimleri Enst. Öğrenci Sayısı

ANABİLİM DALI	YÜKSEK LİSANS		DOKTORA	TOPLAM
	TEZLİ	TEZSİZ		
BİLGİSAYAR MÜHENDİSLİĞİ	52	0	9	61
BIYOLOJİ	143	0	47	190
ÇEVRE BİLİMLERİ	65	9	0	74
ELEKTRİK EĞİTİMİ	51	0	30	81
ELEKTRİK ELEKTRONİK	127	0	39	166
ENDÜSTRİ MÜHENDİSLİĞİ	112	30	49	191
ENDÜSTRİYEL TEKNOLOJİ EĞİTİMİ	31	0	24	55
FİZİK	149	0	79	228
İLERİ TEKNOLOJİLER	55	0	0	55
İNŞAAT MÜHENDİSLİĞİ	116	10	27	153
İSTATİSTİK	88	0	23	111
KAZALARIN ÇEVRE VE TEKNİK RAŞ.	20	1	40	61
KİMYA	136	0	57	193
KİMYA MÜHENDİSLİĞİ	81	1	39	121
MAKİNA EĞİTİMİ	201	0	83	284
MAKİNA MÜHENDİSLİĞİ	188	0	46	234
MATEMATİK	108	0	29	137
METAL EĞİTİMİ	74	0	25	99
MİMARLIK	181	0	44	225
MOBİLYA DEKORASYON EĞİTİMİ	45	0	19	64
ŞEHİR VE BÖLGE PLANLAMA	62	1	24	87
TRAFİK PLANLAMASI VE	49	0	0	49
YAPI EĞİTİMİ	58	5	22	85
<b>TOPLAM</b>	<b>2192</b>	<b>57</b>	<b>755</b>	<b>3.004</b>

### 1.5.5.1.9.5. Sosyal Bilimler Enstitüsü

Tablo 54 Sosyal Bilimler Enst. Öğrenci Sayısı (I)

Programı	Yüksek Lisans		Doktora	Toplam
	Tezli	Tezsiz		
ANAYASA HUKUKU	36			36
ARKEOLOJİ	28		9	37
ARKEOLOJİ VE SANAT TARİHİ			1	1
AVRUPA BİRLİĞİ HUKUKU	33			33
CEZA VE CEZA USULÜ HUKUKU	36			36
ÇAĞDAŞ TÜRK LEHÇELERİ	44		9	53
ÇALIŞMA EKONOMİSİ VE ENDÜSTRİ İLİŞK.	77		24	101
DEVLETLER ÖZEL HUKUKU	20			20
DİN SOSYOLOJİSİ	1			1
EKONOMETRİ	51		26	77
EKONOMİK KALKINMA VE BÜYÜME	34			34
ESKİ TÜRK EDEBİYATI	33		23	56
ESKİÇAĞ TARİHİ	19		8	27
FELSEFE	38		7	45
FİNANSMAN	54			54
GAZETECİLİK	58		20	78
HADİS	2			2
HALKLA İLİŞKİLER VE TANITIM	62		28	90
HASTANE İŞLETMECİLİĞİ	46			46
İDARE HUKUKU	23			23
İKTİSAT	1		50	51
İKTİSAT POLİTİKASI	66			66
İKTİSAT TEORİSİ	61			61
İNSAN KAYNAKLARI YÖNETİMİ	41			41
İSLAM FELSEFESİ TARİHİ	6			6
İSLAM HUKUKU	5			5
İSLAM TARİHİ	3			3
İŞ VE SOSYAL GÜVENLİK HUKUKU	29			29
İŞLETME	69		60	129
İŞLETME (TEZSİZ)		24		24
KAMU HUKUKU	23		61	84
KAMU YÖNETİMİ			26	26
KENTLEŞME VE ÇEVRE SORUNLARI	50			50
KOOPERATİFÇİLİK	1			1
MALİYE	64		36	100
MEDENİ HUKUK	33			33

**Tablo 55 Sosyal Bilimler Enst. Öğrenci Sayısı (II)**

Programı	Yüksek Lisans Yapan Sayısı		Doktora Yapan Sayısı	Toplam
	Tezli	Tezsiz		
MEDENİ USÛL VE İCRA İFLAS HUKUKU	23			23
MUHASEBE	58			58
MUHASEBE-FİNANSMAN	65		43	108
MUHASEBE-FİNANSMAN (TEZSİZ)		34		34
ORTAÇAĞ TARİHİ	19		9	28
ORTADOĞU VE AFRİKA ÇALIŞMALARI	37			37
ÖZEL HUKUK	4		54	58
PAZARLAMA	16			16
RADYO-TELEVİZYON VE SİNEMA	55		13	68
RESİM ANASANAT DALI	36		15	51
RUS DİLİ VE EDEBİYATI	18		2	20
SAĞLIK KURUMLARI YÖNETİMİ			23	23
SANAT TARİHİ	28		11	39
SİYASET VE SOSYAL BİLİMLER	45		39	84
SOSYAL YAPI VE SOSYAL ÇALIŞMA	12			12
SOSYOLOJİ	17			17
TEFSİR	1			1
TİCARET HUKUKU	59			59
TÜRK DİLİ	39		25	64
TÜRK HALK BİLİMİ	32		6	38
TÜRK HALK EDEBİYATI	30		15	45
TÜRKİYE AB.İLŞ (TEZSİZ)		17		17
TÜRKİYE CUMHURİYETİ TARİHİ	35		25	60
ULUSLARARASI İKTİSAT	52			52
ULUSLARARASI İLİŞKİLER	80		54	134
UYGULAMALI YÖNEYLEM ARAŞTIRMAS	18			18
ÜRETİM YÖNETİMİ	8			8
ÜRETİM YÖNETİMİ VE PAZARLAMA	32			32
VERGİ HUKUKU	17			17
YAKINÇAĞ TARİHİ	34		18	52
YENİ TÜRK EDEBİYATI	29		28	57
YENİÇAĞ TARİHİ	36		16	52
YÖNETİM BİLİMLERİ	52			52
YÖNETİM ORGANİZASYON	52			52
<b>Genel Toplam</b>	<b>2.186</b>	<b>75</b>	<b>784</b>	<b>3.045</b>

#### 1.5.5.1.9.6. Bitirilen Tez Sayısı

Gazi Üniversitesi bünyesinde faaliyet gösteren enstitülerde 2010 yılında %78'i yüksek lisans olmak üzere 1.644 tez kabul edilmiştir. Tezlerden %34,8'i Eğitim Bilimleri Enstitüsü, %34,9'u Fen Bilimleri Enstitüsü öğrencilerine aittir. Üniversitemiz enstitülerinde tamamlanan tez sayıları aşağıdaki tabloda gösterilmiştir.

**Tablo 56 Tamamlanan Tez Sayıları**

ENSTİTÜLER	YÜKSEK LİSANS	DOKTORA	TOPLAM
Bilişim Enstitüsü	61	12	73
Eğitim Bilimleri Enstitüsü	466	107	573
Fen Bilimleri Enstitüsü	480	95	575
Sağlık Bilimleri Enstitüsü	75	87	162
Sosyal Bilimleri Enstitüsü	202	59	261
<b>TOPLAM</b>	<b>1.284</b>	<b>360</b>	<b>1.644</b>

#### 1.5.5.2. Sağlık Hizmetleri

##### 1.5.5.2.1. Dış Hekimliği Fakültesi

**Tablo 57 Sağlık Hizmetleri: Dış Hekimliği Fakültesi**

BÖLÜM	YATAK	HASTA	TETKİK SAYISI
	SAYISI	SAYISI	
ACIL SERVİS HİZMETLERİ		6474	12305
YOĞUN BAKIM			
KLİNİK	7	443	1091
AMELİYAT SAYISI			
POLİKLİNİK HASTASI SAYISI		16272	537272
LABORATUAR HİZMETLERİ		2385	10021
RADYOLOJİ ÜNİTESİ HİZMETLERİ		26864	43343
NÜKLEER TIP BÖLÜMÜNDE VERİLEN			
MEDİKO SOSYAL POLİKLİNİK HASTA		161	493
<b>TOPLAM</b>	<b>7</b>	<b>52599</b>	<b>604525</b>



## 1.5.5.2.2. Sağlık Araştırma ve Uygulama Merkezi (Gazi Hastanesi)

### 1.5.5.2.2.1. Genel Sağlık Hizmetleri

Tablo 58 Sağlık Araştırma ve Uygulama Merkezi: Genel Sağlık Hizmetleri

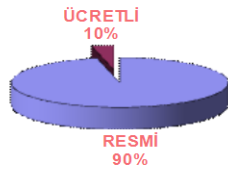
BÖLÜMLER	YATAK	HASTA	TETKİK SAYISI
	SAYISI	SAYISI	
ACİL SERVİS HİZMETLERİ	35	9797	
YOĞUN BAKIM	109	1671	
KLİNİK	874	75.661	
AMELİYAT SAYISI		35.089	
POLİKLİNİK HASTASI SAYISI		836.467	
LABORATUAR HİZMETLERİ		463.726	6.029.106
RADYOLOJİ ÜNİTESİ HİZMETLERİ		224.705	348.391
NÜKLEER TIP BÖLÜMÜNDE VERİLEN HİZMETLER		8500	12.604
MEDİKO SOSYAL POLİKLİNİK HASTA SAYISI		23.266	5.688
<b>TOPLAM</b>	<b>1018</b>	<b>1678882</b>	<b>6.395.789</b>

### 1.5.5.2.2.2. Cerrahi Müdahale Sayıları

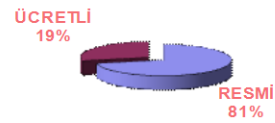
Tablo 59 Cerrahi Müdahale Sayıları

2010 YILI CERRAHİ MÜDAHALE SAYILARI																					
AYLAR	YATAN HASTA										AYAKTAN MÜDAHALE										TOPLAM
	RESMİ					ÜCRETLİ					RESMİ					ÜCRETLİ					
	A	B	C	D	E	A	B	C	D	E	A	B	C	D	E	A	B	C	D	E	
OCAK	201	816	646	524	608	4	55	23	30	11	0	11	16	35	76	0	7	7	4	9	3083
ŞUBAT	194	791	655	547	665	7	36	17	17	10	0	5	7	20	31	0	11	3	3	7	3026
MART	216	762	692	631	836	3	53	32	29	7	1	2	6	22	61	0	26	4	4	5	3392
NİSAN	142	732	671	589	818	1	42	31	32	5	1	0	7	17	28	0	7	5	2	3	3133
MAYIS	167	759	681	487	815	1	44	19	11	4	0	0	1	1	7	0	5	1	0	1	3094
HAZİRAN	179	828	754	456	772	6	57	31	17	17	0	0	0	5	7	0	12	0	3	8	3152
TEMMUZ	210	722	703	494	642	4	34	16	7	21	0	0	0	2	15	0	1	0	1	4	2876
AĞUSTOS	189	636	684	458	658	4	44	21	17	20	0	0	0	4	7	0	2	0	0	7	2751
EYLÜL	193	695	588	447	543	8	46	15	8	17	0	1	0	2	4	0	0	0	0	0	2567
EKİM	233	749	603	456	591	7	24	13	4	10	0	0	2	1	4	0	1	0	2	11	2711
KASIM	161	534	521	410	491	7	27	17	17	4	0	0	0	0	2	0	0	0	1	0	2192
ARALIK	227	852	675	561	776	7	34	18	24	11	0	0	0	2	12	0	3	0	0	0	3202
<b>TOPLAM</b>	<b>2.312</b>	<b>8.876</b>	<b>7.873</b>	<b>6.060</b>	<b>8.215</b>	<b>59</b>	<b>496</b>	<b>253</b>	<b>213</b>	<b>137</b>	<b>2</b>	<b>19</b>	<b>39</b>	<b>111</b>	<b>254</b>	<b>0</b>	<b>75</b>	<b>20</b>	<b>20</b>	<b>55</b>	<b>35.009</b>

MÜDAHALE EDİLEN YATAN HASTALARIN RESMİ-ÜCRETLİ ORANLARI



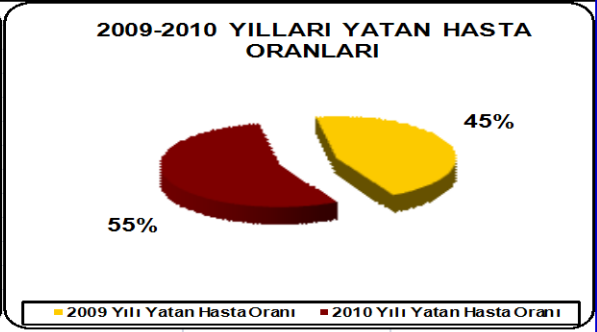
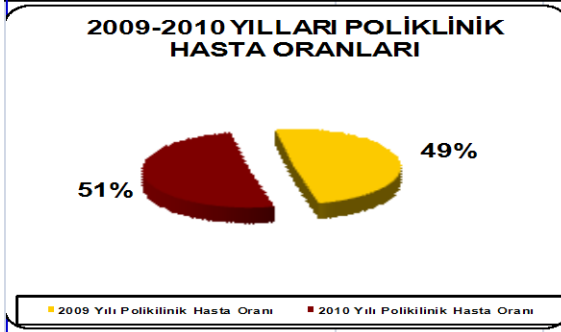
AYAKTA MÜDAHALE EDİLEN HASTALARIN RESMİ-ÜCRETLİ ORANLARI



### 1.5.5.2.2.3. 2010 Yılı Muayene ve Tedavi Edilen Hastaların Bölümlere Göre Dağılımı

Tablo 60 Sağlık Araştırma ve Uygulama Merkezi: 2010 Yılı Mua. ve Ted. Ed. Hastaların Bölümlere Göre Dağılımı

2010 YILI MUAYENE VE TEDAVİ EDİLEN HASTALARIN BÖLÜMLERE GÖRE DAĞILIMI VE 2009 YILI KARŞILAŞTIRMASI				
SERVİSLER	2009		2010	
	POLİKLİNİK HASTA SAYISI	YATAN HASTA SAYISI	POLİKLİNİK HASTA SAYISI	YATAN HASTA SAYISI
ACİL SERVİS	45.080	7.351	46.198	8.974
DERMATOLOJİ ABD	35.198	676	33.975	715
FİZİK TED.VE REHAB.ABD	16.876	344	17.253	534
GENEL CERRAHİ ABD	31.023	5.275	33.099	7.902
GÖZ HASTALIKLARI ABD	39.735	5.251	37.841	6.367
GÖĞÜS HASTALIKLARI ABD	15.350	1.437	18.056	1.834
GÖĞÜS CERRAHİSİ	3.382	558	3.117	638
KALP-DAMAR CER. ABD	9.353	978	10.315	1.353
KADIN HST.VE DOĞUM ABD	59.719	6.750	55.026	6.726
KARDİYOLOJİ ABD	30.190	2.700	31.079	3.009
KULAK-BURUN-BOĞAZ ABD	39.103	3.008	40.397	3.762
NÖROLOJİ ABD	20.616	725	21.772	866
NÖROŞİRÜRJİ ABD	21.337	2.284	23.360	2.890
ORTOPEDİ VE TRAV.ABD	32.510	2.822	35.570	3.424
PLASTİK VE REK.CER.ABD	15.090	3.695	15.294	4.689
PSİKYATRİ ABD	19.362	586	20.849	684
ÇOCUK SAĞ.VE HST.ABD	134.113	5.170	142.772	6.829
ÇOCUK RUH SAĞ.VE HST.	11.078	0	15.698	0
ÇOCUK CERRAHİ ABD	6.195	1.500	6.885	2.172
ÜROLOJİ ABD	26.387	2.408	28.664	3.754
İÇ HASTALIKLARI ABD	145.122	5.396	169.556	5.828
KL.BK.VE ENFEKSİYON ABD	9.376	452	8.243	488
HEMODİYALİZ	33	1.821	6	1.848
DİŞ POLİKLİNİK	2.798	0	8	0
RADYASYON ONKABD.	5.969	0	4.651	0
CHECK-UP MERKEZİ	444	0	320	0
ANES.VE REANİMASYON	2.092	326	224	362
BÖBREK TRANSPLANT.	260	396	73	265
ADLİ TIP	793	0	934	0
AİLE PLANLAMA MERK.	4.489	0	4.881	0
ÖZEL SERVİS	0	117	0	3
PERSONEL HEKİMLİĞİ	20	0	26	0
DİYET POLİKLİNİĞİ	1.277	0	845	0
KEMİK İLİĞİ	1.827	634	2.104	764
SİGARA BIRAKTIRMA ÜNT.	6	0	14	0
GAZİ MEDİKO	35.387	0	23.266	0
AĞRI TEDAVİ MERKEZİ	3.840	268	5.336	535
NÜKLEER TIP	0	111	0	117
AKUPUNKTUR	1.584	0	2.026	0
TOPLAM	827.014	63.039	859.733	77.332



#### 1.5.5.2.2.4. 2010 Yılı Klinik Faaliyetleri ve Oranları

Tablo 61 2010 Yılı Klinik Faaliyetleri ve Oranları

2010 YILI KLİNİK FAALİYETLERİ VE ORANLARI							
BÖLÜMLER	YATILAN GÜN SAYISI	YATAK SAYISI	YATAK İŞGAL ORANI	HASTA SAYISI	ORT. KALIŞ GÜN SAYISI	YATAK DEVİR HIZI	DEVİR ARALIĞI
ACİL TIP SERVİSİ	11.295	30	100,00	8.974	1,3	299,13	1,22
ANESTEZİ YOĞUN B	4.113	12	93,90	362	11,4	30,17	12,10
BEYİN CER. YOĞUN	4.121	10	100,00	154	26,8	15,40	23,70
BEYİN VE SINIR CER.	9.865	32	84,46	2.736	3,6	85,50	4,27
ÇOCUK CERRAHİSİ	6.558	27	66,55	2.172	3,0	80,44	4,54
ÇOCUK SAĞLIĞI	30.458	125	66,76	6.829	4,5	54,63	6,68
DERMATOLOJİ	7.458	29	70,46	715	10,4	24,66	14,80
ENFEKSİYON HASTA	4.964	21	64,76	488	10,2	23,24	15,71
F.T.R. ANABİLİM	8.417	31	74,39	534	15,8	17,23	21,19
GENEL CER. YOĞUN	3.337	8	100,00	63	53,0	7,88	46,35
GENEL CERRAHİ	25.376	87	79,91	7.839	3,2	90,10	4,05
GÖĞÜS CER.YOĞUN	1.472	4	100,00	77	19,1	19,25	18,96
GÖĞÜS CERRAHİSİ	3.107	8	100,00	561	5,5	70,13	5,20
GÖĞÜS HAST.Y.B.	2.100	6	95,91	216	9,7	36,00	10,14
GÖĞÜS HASTALIKLARI	10.104	31	89,30	1.618	6,2	52,19	6,99
GÖZ HASTALIKLARI	9.009	27	91,42	6.367	1,4	235,81	1,55
İÇ HAST.YOĞUN BAKIM	2.301	9	70,04	249	9,2	27,67	13,19
İÇ HASTALIKLARI	35.802	104	94,31	7.427	4,8	71,41	5,11
KADIN DOĞUM	11.425	42	74,53	3.737	3,1	88,98	4,10
JİNEKOLOJİ	11.714	27	100,00	2.184	5,4	80,89	4,51
KALP-DAMAR CER	6.256	27	100,00	1.322	4,7	48,96	7,45
KARDİYOLOJİ	11.782	40	80,70	3.009	3,9	75,23	4,85
KEMİK İLİĞİ NAKİL ÜNİT.	3.470	8	100,00	764	4,5	95,50	3,82
KULAK-BURUN-BOĞAZ	8.592	26	90,54	3.762	2,3	144,69	2,52
KVC YOĞUN BAKIM	1.668	7	65,27	31	53,8	4,43	82,42
NÖROLOJİ YOĞUN B	1.786	7	69,89	71	25,1	10,14	35,99
NÖROLOJİ ARA YOĞUN	2.667	8	91,35	164	16,3	20,50	17,80
NÖROLOJİ	6.134	19	88,45	631	9,7	33,21	10,99
NÜKLEER TIP	171	2	23,38	117	1,5	58,50	6,24
ORTOPEDİ	18.140	52	95,58	3.424	5,3	65,85	5,54
PLASTİK CERRAHİ	7.200	30	65,75	4.689	1,5	156,30	2,34
PSİKİYATRİ	16.002	60	73,07	684	23,4	11,40	32,02
TRANSPLANTASYON	5.915	23	70,46	265	22,3	11,52	31,68
ÜROLOJİ	9.770	31	86,34	3.754	2,6	121,10	3,01
<b>TOPLAM</b>	<b>302.548</b>	<b>1.010</b>	<b>82,87</b>	<b>75.989</b>	<b>11,3</b>	<b>66,71</b>	<b>13,85</b>

### **1.5.5.3. Diğer Hizmetler**

#### **1.5.5.3.1. Eğitim Hizmetleri**

Üniversitemiz mensupları arasında etkileşimi arttırmak, kurum kültürü oluşturmak ve eksikliklerini gidermek amacıyla hizmet içi eğitim programları düzenlenmektedir.

KOBİ'ler ile işbirliği içinde çeşitli faaliyetler yürüten birimler aracılığıyla, kitlesel yaygın eğitim amaçlı hizmetler, örneğin sertifikalı kurslar, yetişkin eğitimi, meslek içi eğitim ve uyum, pedagojik formasyon eğitimi vb. gibi 56 eğitim hizmeti verilmiştir.

#### **1.5.5.3.2. Danışmanlık Hizmetleri**

##### **1.5.5.3.2.1. Öğrenci Danışma Merkezi**

Merkezin temel amacı, Gazi Üniversitesi öğrencilerine psikolojik, akademik, sosyal ve kültürel konularda yönlendirici ve destekleyici çalışmalarda bulunmaktır. Her yıl, ortalama on beş bin öğrenciye rehberlik hizmetleri sunulmuştur. Bu serviste 2 psikolog ve 2 sosyal hizmet uzmanı görev yapmaktadır.

##### **1.5.5.3.2.2. Gençlik Danışma Birimi**

Üniversitemiz gençlerinin psiko-sosyal gelişim, madde bağımlılığı, üreme sağlığı ve cinsel sağlık konularında bilgi ve hizmet gereksinimlerine cevap vermeye yönelik çalışmalar yapmak üzere kurulmuştur.

##### **1.5.5.3.2.3. Engelli Öğrenci Danışma Birimi**

.Merkez “Yüksek Öğretim Kurumları Özürlü Öğrenciler Yönetmeliği” uyarınca, Gazi Üniversitesi Sağlık Kültür ve Spor Dairesi Başkanlığına bağlı olarak kurulmuştur.

Engelli öğrencilerimize de hizmet veren bu birim 2010 yılında ortalama 89 engelli öğrenciye hizmet sunmuştur. Engelli Danışma Birimi, Gönüllü Avrupa Girişim Topluluğu

(GAGİT) ve Toplum Gönüllüleri Derneğinin ortak çalışmasıyla bu öğrencilerimize sınavlarında yardımcı olmak için gönüllü öğrenci hareketliliği devam etmektedir.

#### **1.5.5.2.3.4. Dış İlişkiler Ofisi**

Dış İlişkiler Ofisi bünyesinde Avrupa Birliği Hayatboyu Öğrenme Programı (LLP) kapsamındaki Erasmus programı ve Yurtdışı Protokolleriyle ilgili faaliyetler yürütülmektedir.

1. AB Hayat Boyu Öğrenme Programının üniversitede tanıtımını yapmak, bu programlarla ilgili bilgilendirici konferanslar düzenlemek, bu programlara katılım sürecinde gerekli organizasyon hazırlıkları ve düzenlemeleri yapmak ve idari ve akademik birimleri ve öğrencileri bilgilendirmek,
2. Üniversitenin dış ilişkileriyle ilgili veri tabanı oluşturmak,
3. Yabancı ülkelere gelen heyetleri karşılamak,
4. Üniversiteyi eğitimle ilgili ulusal ve uluslararası toplantı, kongre ve sempozyumlarda temsil etmek,
5. Basın Halkla İlişkiler Daire Başkanlığının yurt dışı faaliyetlerinde yer almak,
6. Rektörlük yönetiminin çeşitli uluslararası ilişkileri ve üyesi olduğu Avrupa Üniversiteler Birliği v.b. gibi bazı uluslararası derneklerle ilişkilerini takip etmek,
7. Üniversiteyi eğitimle ilgili ulusal ve uluslararası konferans, toplantı ve sempozyumlarda temsil etmek,
8. Avrupa Birliği'nin bilimsel araştırmalara destek sağlamak amacıyla yürüttüğü 7. Çerçeve Programı ile ilgili bilgilendirme ve koordinasyonu sağlamak,
9. Uluslararası öğrenciler için Basın Halkla İlişkiler Daire Başkanlığı ile oryantasyon programı düzenlemek,

#### **1.5.5.2.3.5. Teknoloji Transfer Ofisi Projesi**

Patent Destek Birimi, sınaî mülkiyet hakları ve korunması konularında Üniversitemiz akademik personel ve öğrencilerinin bilgilendirilmesi, bu haklarla korunan teknolojinin akışının sağlanmasına destek olunması, üniversitemiz akademik personel ve öğrencilerinin sınaî mülkiyet hakları kapsamında yenilikçi faaliyetlerini ve araştırma sonuçlarının uygulamaya aktarılması çalışmalarını teşvik etmesi ve alınan patent sayısının artırılmasına katkı sağlanması amacıyla kurulmuş bir birimdir.

#### **1.5.5.2.3.6. Hukuk Müşavirliği**

Hukuk Müşavirliği faaliyetlerini 1 Hukuk Müşaviri, 6 avukat ve 10 idari personel ile Rektörlük Binası'nın zemin katında sürdürmektedir. Rektörlük tüzel kişiliğine karşı personel, öğrenciler, diğer kurum - kuruluş ve kişiler tarafından açılan her türlü davalar Üniversitemiz Hukuk Müşavirliğince takip edilmektedir. Bunun yanı sıra Rektörlük tüzel kişiliği adına çeşitli davalar açılmakta ve icra takipleri yapılmaktadır. Rektörlük birimlerinden ve Fakültelerden sorulan hukuki konular hakkındaki görüşler sözlü ve yazılı olarak bildirilmektedir.

Bunlara ek olarak Rektörlüğümüze yapılan her türlü şikayetler değerlendirilmekte, üniversitemiz personeli hakkında Rektörlük tarafından yürütülen soruşturmaların kayıtları ile Bilgi Edinme Hakkı Kanunu çerçevesinde yapılan başvurular Hukuk Müşavirliği Bilgi Edinme Birimince karşılanmaktadır.

#### **1.5.5.2.3.7. Sivil Savunma Uzmanlığı**

Sivil Savunma Uzmanlığı Birimi: Rektörlüğümüze bağlı tüm birimlere, Kurtarma ve Deprem Simülasyon konulu tatbiki ve teorik eğitim, Yangın Tatbikatı, Yangın Eğitimi, Doğal Afetler ve Deprem (Anaokulu ve Etüt Çocuklarına Yönelik), Sivil Savunmanın Önemi konulu eğitimlerin verilmesi, yangın söndürme cihazlarının tespiti ve kontrolleri, Sivil Savunma Planlarının hazırlanması görevlerini yapmaktadır.

### **1.5.5.3.3. Sosyal, Kültürel, Sanatsal Hizmetler ve Spor Hizmetleri**

Akademik ve idari personel ile öğrencilerin öğle yemekleri aynı mutfaklarda hazırlanmakta ve aynı çeşit yemek değişik salonlarda hizmete sunulmaktadır.

Üniversitemize ait 9 adet mutfak ve 26 adet yemekhanede öğle yemeği hizmeti sunulmaktadır. Bu yemekhanelerde 4 kap set-seçimsiz menülerle günde ortalama 11.000 kişiye öğle yemeği verilmektedir.

Planlanan menüler doğrultusunda yemek hazırlığı için gerekli tüm gıda malzemeleri birinci kalite ürünlerden seçilerek öğrenci ve personellerimize kaliteli ve sağlıklı yemek öğünleri sunulmaktadır.

Beslenme Biriminde görev alan diyetisyenler öğleden sonra poliklinik hizmeti vererek öğrenci ve personellerimize beslenme ve diyet danışmanlık hizmeti vermektedir.

Üniversitemiz organlarının belirlediği kokteyl organizasyonlarını Beslenme Birimi düzenlemekte ve gerçekleştirmektedir. Organizasyonlarda servis hizmetleri Ticaret ve Turizm Eğitim Fakültesi öğrencileri işbirliğiyle gerçekleştirilmektedir.

Üniversitemiz öğrencilerine teknik amaçlı gezi etkinliklerinde ve düzenledikleri tanışma kokteyllerine gerekli yiyecek ve içecek, gezilerde kumanya verilmekte, gerekli durumlarda konaklama ve ulaşım bedelleri karşılanmaktadır.

İhtiyaç sahibi öğrencilerimize belirlenen kontenjan dahilinde, ücretsiz yemek kartı, K.Y.K Bursu, Özel Kurum ve Kuruluş Bursları ve aynı yardım (gıda paketi) verilmektedir.

Öğrencilerin sosyal yaşamlarına ilişkin konularda çalışmalar yapmak ve bu konuda ilgili birimlerle eşgüdüm sağlanmaktadır.

Yabancı uyruklu öğrencilerin üniversiteye ve çevreye uyumunu hızlandırmak için onlara yönelik kültürel ve sosyal etkinlikler düzenlenmesine yardımcı olunmaktadır.

Öğrenci topluluklarının kurulması ve işleyişlerine ilişkin çalışmaları yürütülmektedir.

Öğrencilerimizin Güzel Sanatlarla ilgili faaliyetleri izlemelerini, isterlerse bu faaliyetlere katılmalarını temin etmek amacıyla yıl boyunca çeşitli etkinlikler düzenlenmektedir. Bu etkinlikler Fakülte ve Yüksekokullar bünyesinde bulunan kapalı salonlarda veya açık hava gösterileri şeklinde yapılmaktadır.

Ayrıca, öğrencilerimiz ders programları uyduğu süre içinde Üniversitemizin kütüphane, hastane, MEDİKO binası ve yemekhaneler gibi birimlerinde yarı zamanlı çalışarak bu çalışma karşılığında MEDİKO'dan burs alabilmektedir.

Psikolojik danışma ve rehberlik birimi öğrenci ve personelin ruh sağlığına ilişkin sorunlarının giderilmesinin yanı sıra kişilere kendisini tanıma ve geliştirme, iletişim kurabilme, üniversiteye ve çevreye uyum sağlayabilme konularında yardımcı olmaktadır. Bu serviste 2 psikolog ve 2 sosyal hizmet uzmanı görev yapmaktadır.

Üniversitemiz Fakülteleri ve Yüksekokulları, Akademik ve İdari Personelleri ile öğrencileri arasında düzenlenen spor faaliyetleri, Üniversite Sporları Federasyonu (ÜSF) Başkanlığınca organizasyonu yapılan Üniversiteler arası Spor Faaliyetleri, Avrupa Üniversite Spor Birliğince organizasyonu yapılan Avrupa Üniversiteleri arası Spor Faaliyetleri ve diğer Üniversitelerin düzenledikleri spor Faaliyetleri olmak üzere Üniversitemizde faaliyetlere katılım sağlanarak yürütülmektedir.



#### 1.5.5.3.4. Kütüphane Hizmeti

1982 yılında kurulan ve İ.İ.B.F. bahçesindeki geçici binasında hizmet veren Gazi Üniversitesi Merkez Kütüphanesi 2004 yılından itibaren Gazi Üniversitesi Merkez Yerleşkesinde bulunan 5 katlı 11.000 m<sup>2</sup> kullanım alanına sahip yeni binasında hizmet vermeye başlamıştır.

**Tablo 62 Merkez Kütüphane Alanları**

Bodrum	2000 m2
Zemin Kat	2000 m2
1.Kat	2000 m2
2.Kat	2000 m2
3.Kat	2000 m2
4.Kat	1000 m2
<b>TOPLAM</b>	<b>11000 m2</b>

Kütüphane hizmetleri Kütüphane ve Dokümantasyon Daire Başkanlığı tarafından merkezi olarak yürütülmektedir.

Merkez Kütüphane Üniversitemiz öğrencileri ile akademik ve idari personele üye olmak koşuluyla kütüphane hizmetlerinden yararlanma olanağı sunmaktadır. Ayrıca, dışarıdan gelen araştırmacılar da kütüphane koleksiyonunda bulunan her türlü bilgi kaynağından kütüphane içinde yararlanabilmektedirler.

Merkez Kütüphane koleksiyonunda bulunan Tıp ve Sağlık Bilimleri ile ilgili kitaplar NLM (National Library of Medicine), diğer konulardaki kitaplar LC (Library of Congress) sınıflama sistemine göre açık raflarda kullanıcıların hizmetine sunulmaktadır.

Merkez Kütüphanede okuyucuların, yaklaşık 122 bilgisayar ile online veri tabanlarından yararlanmaları, abone olunan elektronik dergileri kullanmaları, bilimsel amaçlı internet kullanmaları ve OPAC terminaller üzerinden kütüphane kataloğunu

taramaları mümkün olabildiği gibi, Merkez Kütüphane web sayfası ile de kütüphaneye gelmeden buldukları fakültelerden Merkez Kütüphane kataloğunu taramaları, abone olunan elektronik dergileri kullanmaları ve online veri tabanlarından yararlanmaları mümkündür.

Merkez Kütüphane koleksiyonunda bulunmayan yayınlar için "Kütüphanelerarası İşbirliği" yoluyla yurtiçi ve yurtdışındaki kütüphanelerden ödünç kitap ve makale fotokopileri getirtilerek öğretim üyelerinin ihtiyaç duydukları yayınlara ulaşmaları sağlanmaktadır.

Üniversitemize yeni başlayan öğrencilere kütüphane hizmetlerini ve bilgi kaynaklarını tanıtmak amacıyla her eğitim yılı başında oryantasyon programları düzenlenmektedir.

Üniversitemiz Merkez Kütüphanesi'nde bulunan kaynaklar aşağıdaki tabloda gösterilmiştir.

**Tablo 63 Merkez Kütüphane Kaynakları**

Kitap Sayısı	218.952
Kitap Dışı (DVD,CD,VCD)	49.224
Basılı Tez	12.977
Açık Erişim Tez	3.408
Basılı Periyodik Yayın Sayısı	1.163
Ciltlenmiş Yayın Sayısı	76.541
<b>Elektronik Yayın Sayısı</b>	<b>1.648.000</b>
<i>E-Kitap</i>	<i>58.000</i>
<i>E-Tez</i>	<i>1.550.000</i>
<i>E-Dergi</i>	<i>40.000</i>
<b>Elektronik Veri Tabanı</b>	<b>65</b>
<i>Abone Olunan</i>	<i>39</i>
<i>EKUAL</i>	<i>8</i>
<i>Ücretsiz Açılan</i>	<i>18</i>

Merkez Kütüphane'nin haricinde, bazı fakültelerin ve yüksekokulların kütüphaneleri de faaliyet göstermektedir. Bu kütüphanelerde yer alan kaynakların sayıları aşağıda belirtilmiştir.

**Tablo 64 Diğer Kütüphanelerin Kaynakları**

<b>Birimler</b>	<b>Kitap Sayısı</b>	<b>Basılı Periyodik Yayın Sayısı</b>
<b>Fakülteler</b>	<b>82.019</b>	<b>7.201</b>
Diş Hekimliği Fakültesi		3
Fen Edebiyat Fakültesi	2.329	
Gazi Eğitim Fakültesi	24.020	3
Hukuk Fakültesi	5.000	1.000
İktisadi İdari Bilimler Fakültesi		4.000
İletişim Fakültesi	9.475	2.050
Mühendislik Mimarlık Fakültesi	20.000	142
Teknik Eğitim Fakültesi	18.020	1
Ticaret ve Turizm Eğitim Fakültesi	3.175	2
<b>Meslek Yüksekokullar</b>	<b>827</b>	
İ.İ.B.F.Tapu Kadastro M.Y.O.	85	
Beyazır Teknik Bilimler M.Y.O.	412	
Sağlık Hizmetleri Meslek Y.O.	330	
<b>ENSTİTÜLER</b>		<b>1</b>
Bilişim Enstitüsü		1
<b>TOPLAM</b>	<b>82.846</b>	<b>7.202</b>

#### **1.5.5.3.5. Bilgi Teknolojilerinin Kurulumu ve Kullanımı Hizmeti**

Üniversitemizin bilgisayar, Ağ ve iletişim hizmetleri Bilgi İşlem Dairesi Başkanlığı yürütülmektedir. Bilgi İşlem Dairesi Başkanlığının etmekte Üniversite öğrenci ve personeli ile tüm birimlere e-posta, web, kütüphane erişimi, mobil erişim, sunucu, yazılım, teknik servis ve ofis hizmetleri sunmaktadır. Üniversitemizin bilişim alt yapısı aşağıdaki şekilde özetlenebilir.

## **AĐ DONANIMI:**

### **Ana Yönlendirici (Router)**

Cihaz özellikleri: 708016K RAM, 32768K NVRAM, 937983K BOOTFLASH, 39004543K SATA HARD DISK ve 5 Gigabit Ethernet interfaces bulunmaktadır.

### **Merkez ana bağlantı anahtarları:**

**ANA ANAHTAR (SWİTCH):** Cihaz üzerinde 1040384K RAM, 1917K NVRAM, 600Mhz CPU, 174 adet Gigabit Ethernet interfaces ve 4 adet Ten Gigabit Ethernet interfaces bulunmaktadır.

Bu cihaz üzerinde ayrıca Firewall Servis Modülü ve Wireless Servis Modülü bulunmaktadır.

**Firewall Servis Modülü Özellikleri:** 1024 MB RAM, Pentium III 1000 MHz CPU, 20MB Flash, 2 adet Gigabit Ethernet interfaces ve 2 adet Güvenlik Kontexti mevcuttur.

Wireless Servis Modülü Özellikleri: Modül üzerinde 2 adet 4400 Cisco Controller mevcuttur. 300 adet Access Point manage edilebilir.

### **V. 3. Üniversitemiz Birimleri Ara Bağlantı Anahtarları**

Birimlerimizde değişik marka ve modellerde (Cisco, 3 com, AT v. b. ) anahtarlar (Switch) kullanılmaktadır.

### **V. 4. Ağ Altyapısı**

#### **Üniversitemiz Tüm Ulaknet (Ulusal Akademik Network) Bağlantıları**

Üniversitemize ULAKNET tarafından tahsis edilen hız 400 Mbit dir.

Merkez yerleşke ve ana birimlerimiz fiber hatlarla Başkanlığımıza bağlıdır.

Merkezi sistem odamızda metroethernet ve 34 Mbitlik ATM omurga bulunmaktadır. Birimler yıldız topoloji ile birbirlerine bağlıdır.

ULAKNET ve Telekom bağlantısında SDH cihazları kullanılmaktadır.

34 Mbitlik hattımızda Gölbaşı, Çubuk, Akyurt, Beypazarı, Güzel Sanatlar Fakültesi bağlantıları ve 2 Mbit lik hat ile Rektörlük kampüs DID telefon hatları bulunmaktadır.

BİDB Merkezi Sistem Salonu'ndan Metro Ethernet Bağlantı İle Ulaknet'e Bağlanan Birimler: (400Mbit)

Rektörlük Merkez, Gazi Eğitim Fakültesi, Fen Edebiyat Fakültesi, Eczacılık Fakültesi, Teknik Eğitim Fakültesi, Beden Eğitimi Yüksekokulu, Bahçe içi ek Binalar, Beşevler Yerleşkesi (Tıp Fakültesi, İktisat Fakültesi, Sanat ve Tasarım Fakültesi), Emek Yerleşkesi (İletişim Fakültesi, Hukuk Fakültesi, Diş Hekimliği Fakültesi), Maltepe Yerleşkesi(Mühendislik Fakültesi, Mimarlık Fakültesi, TÖMER, Bankacılık ve Sigortalarcılık Yüksekokulu, G. Ü. Vakfı Ö. Ö. Okulları)

BİDB Merkezi Sistem Salonundan ATM ve Frame/Relay Bağlantı İle Ulaknet'e Bağlanan Birimler (34 Mbit)

Gölbaşı yerleşkesi 24 Mbit (ATM) (Endüstriyel Sanatlar, Ticaret ve Turizm Eğt. Fakültesi, Sağlık Meslek YO, YADEM, Nanotıp)

Güzel Sanatlar Fakültesi 2 Mbit (F/R)

Beypazarı Teknik Bilimler Meslek Yüksekokulu 2 Mbit (F/R)

Çubuk Yerleşkesi 2 Mbit (F/R)

Akyurt Yerleşkesi 2 Mbit (F/R)

### 1.5.6. YÖNETİM VE İÇ KONTROL SİSTEMİ

5018 sayılı Kanununun 11'inci maddesine göre üst yöneticilere, iç kontrol sisteminin kurulması ve gözetilmesi, iç kontrol sisteminin bir gereği olarak yazılı prosedür ve talimatların oluşturulması gibi her türlü düzenlemelerin yapılması, harcama yetkililerine ise görev ve yetki alanları çerçevesinde, idari ve malî karar ve işlemlere ilişkin olarak iç kontrolün işleyişini sağlama sorumluluğu verilmiş bulunmaktadır.

5018 sayılı Kanununun 55'inci maddesinde iç kontrol, "idarenin amaçlarına, belirlenmiş politikalara ve mevzuata uygun olarak faaliyetlerin etkili, ekonomik ve verimli bir şekilde yürütülmesini, varlık ve kaynakların korunmasını, muhasebe kayıtlarının doğru ve tam olarak tutulmasını, malî bilgi ve yönetim bilgisinin zamanında ve güvenilir olarak üretilmesini sağlamak üzere idare tarafından oluşturulan organizasyon, yöntem ve süreçle iç denetimi kapsayan malî ve diğer kontroller bütünü" olarak tanımlanmıştır.

5018 sayılı Kanun, ikincil ve üçüncül mevzuatında öngörülen hükümler uyarınca Üniversitemiz Kamu İç Kontrol Standartları Uyum Eylem Planı 21.07.2009 tarih ve 17 sayılı Rektör Oluru ile onaylanarak uygulamaya konulmuş ve Strateji Geliştirme Daire Başkanlığı'nın web sitesinde yayınlanmıştır.

Üniversitemiz Kamu İç Kontrol Standartları Uyum Eylem Planımızın uygulama çalışmaları başlatılmış ve bu kapsamda Üniversitemiz Kamu İç Kontrol Standartlarına Uyum Eylem Planını izlemek, değerlendirmek ve İç Kontrol İzleme ve Yönlendirme Kuruluna rapor halinde sunmak üzere Özel Değerlendirme Grubu oluşturulmuştur.

Strateji Geliştirme Daire Başkanlığı'nca Üniversitemiz İç Kontrol Standartlarına Uyum Eylem Planında yer alan eylemler süresi geldiğince tamamlanmakta, İç Kontrol Standartlarına Uyum Eylem Planı Raporları yazılmakta ve Başkanlığın web sitesinde yayınlanmaktadır.

Rektörlük Makamının 24.11.2010 tarih ve 74 sayılı olurları ile İç Kontrol Standartlarına Uyum Eylem Planı revize edilmiş olup birimler revize edilen eylem planı

hakkında bilgilendirilmiş ve revize edilen eylem planımız Başkanlığın web sitesinde yayınlanmıştır.

## **II. AMAÇ VE HEDEFLER**

### **2.1. TEMEL POLİTİKA VE ÖNCELİKLEER**

Gazi Üniversitesi faaliyetlerini Kalkınma Planı ile uyumlu bir şekilde hazırlanarak yayımlanan Orta Vadeli Programda yer alan amaç, politika ve öncelikler ile yine aynı dönem için hazırlanan Orta Vadeli Mali Planda ortaya konulan mali çerçeve ve bütçe tahminleri; program, bütçe ve yatırım programında yer alan politika ve önceliklere uygun olarak gerçekleştirilecektir.

2010–2012 dönemi yatırım programı hazırlıklarında eğitim, sağlık, spor, teknolojik araştırma yatırımlarına öncelik verilecektir.

Üniversitemizde “düşünme, algılama ve problem çözme yeteneği gelişmiş, yeni fikirlere açık, özgüven ve sorumluluk duygusuna sahip, Atatürk ilkelerine bağlı, demokratik değerleri benimsemiş, milli kültürü özümsemiş, farklı kültürleri yorumlayabilen bilgi toplumu insanını yetiştirmek” eğitim politikamızın temel amacıdır.

Bu çerçevede;

- Eğitimde kalite, rekabet, verimlilik artırmaya yönelik olarak gerekli tedbirler alınacaktır.
- Eğitim müfredatı gözden geçirilerek gerekli güncellemelere devam edilecek, ihtiyaç duyulan alanlarda hizmet içi eğitim faaliyetleri yapılacaktır.
- Eğitimde etkin bir yönlendirme sistemi kurulacaktır.
- Eğitim birimlerimizin donanım ihtiyacı karşılanacak, fiziki altyapı geliştirilecektir.

- Eğitimde bilgi teknolojilerinin kullanımı yaygınlaştırılacak ve etkin hale getirilecektir.
- Üniversitemiz Sağlık Araştırma ve Uygulama Merkezi'nin verimli ve tercih edilir olmasını sağlamak için gerekli çalışmaları yapacaktır.
- Üniversitemiz Avrupa Yüksek Öğrenim Alanı ve Avrupa Araştırma Alanı'na uyumu sağlamak amacıyla SOCRATES/Erasmus, Leonardo da Vinci (LdV) ve Lingua programlarına etkin bir şekilde katılacaktır.
- 7.Çerçeve Programları'na etkin bir şekilde katılım sağlanacaktır.
- Eğitim-öğretimde kalite güvence sisteminin Bologna sürecine uygun olarak planlanmasını ve uygulanması sağlanacaktır.
- Uzaktan Eğitim ve Sürekli Eğitim Merkezleri etkin hale getirilecektir.
- Akreditasyon çalışmaları tüm birimlere yayılacak ve toplam kalite anlayışı hakim kılınacaktır.
- Evrensel değerlere, bölgesel ve ulusal kalkınmaya katkısı olan projelere ve AR-GE çalışmalarına ağırlık verilecektir.
- Yönetim bilgi sistemlerinin kurulması ve geliştirilmesi sağlanacaktır.
- Üniversitemizde ISO-9001 Kalite Sistemi tüm birimlerimizi kapsayacak şekilde yaygınlaştırılacaktır.
- Teknopark geliştirilecektir.



## 2.2. STRATEJİK PLAN VİZYON BOYUTU VE STRATEJİK AMAÇLAR

Tablo 65 Vizyon Boyutu 1/Hedef 1-2

HEDEF 1			
Araştırma ürünlerinin niceliğinin ve niteliğinin artırılması		ALT HEDEFLER	YILLAR
1.1.	Bilim ve Teknoloji Yüksek Kurulu'na belirlenen "Ulusal Öncelikli Bilim ve Teknoloji Alanlarındaki" araştırmaların desteklenmelerine ağırlık vermek		2009-2013
1.2.	Uluslararası indekslerde taranan dergilerde öğretim üyesi başına düşen yayın sayısını arttırmak	1-2 yayın/yıl	2009-2013
1.3.	Etki faktörü yüksek olan dergilerde yayın sayısını arttırmak	%5/yıl	2009-2013
1.4.	Yayınlarla yapılan atıf sayısına önem vermek	10-12-14 atıf/kişi	2009-2013
1.5.	Araştırma faaliyetlerinde disiplinler arası sinerjiyi arttırmak	%2/yıl	2009-2013
1.6.	Uluslararası araştırma projelerine katılımı arttırmak	%2 kişi/yıl	2009-2013
1.7.	Uluslararası dergilerde editör olarak görev alan öğretim üyesi sayısını arttırmak	1 kişi/yıl	2009-2013
1.8.	Sorgulayıcı ve yaratıcı düşünceye öncelik vermek ve teşvik etmek		2009-2013
Projeler			
Proje 1	İşbirliği yapılabilecek yurtiçi ve yurtdışı üniversite, araştırma merkezleri ve bilim insanlarına ilişkin veri tabanı oluşturarak ortak çalışma potansiyelini geliştirecek çalışmaları yapmak		
Proje 2	Ulusal ve Uluslararası yayınlarda yüksek sayıda atıf alan öğretim elemanlarının ödüllendirilmesine yönelik program geliştirmek		
Performans Göstergeleri			
1	Öğretim Üyesi Başına düşen yayın sayısı		
2	Web of Science veri tabanına göre öğretim üyesi başına atıf sayısı		
3	SCI-Expanded dergilerinde taranan GÜ çıkışlı makale sayısı		
4	SSCI dergilerinde taranan GÜ çıkışlı makale sayısı		
5	Diğer uluslararası endekslerde taranan dergilerdeki GÜ çıkışlı makale sayısı		
6	Uluslararası Projelere katılım Oranı		
7	Uluslararası dergilerde editör olarak görev alan öğretim üyesi sayısı		
8	BAP'tan desteklenen disiplinlerarası araştırmaların tüm araştırmalara oranı		
HEDEF 2			
Araştırma sonuçlarının uygulamaya aktarılması çalışmalarının artırılması		ALT HEDEFLER	YILLAR
2.1.	Patent almaya yönelik yenilikçi faaliyetleri arttırmak	Patent Sayısındaki Artış 5 Adet/yıl	2009-2013
2.1.1.	Araştırma projelerinin ve lisansüstü tezlerin ürün ve süreç geliştirmeye yönelik olmasını desteklemek		
2.2.	Endüstriyel Ar-Ge faaliyetlerinin ve KOBİ destekli araştırma projelerinin sayısını arttırmak	Teknokent Kapasite Artışı %5/yıl	2009-2013
2.2.1.	Teknokentlerin gelişimini desteklemek		
2.2.2.	Teknoparkların oluşumunu ve gelişimini desteklemek		
Projeler			
Proje 3	Ar-Ge faaliyetlerine yönelik lisansüstü tezlerin BAP çerçevesinde desteklenerek, ortaya çıkan ürünlerin patent alması amacı ile ödüllendirme sistemini geliştirmek		
Proje 4	Üniversitenin ulusal ve uluslararası alanda öncelikli araştırma alanları çerçevesinde üniversitenin potansiyel araştırma olanaklarının belirlenerek bu yönde önerilecek BAP projelerinin öncelikle desteklenmesine ilişkin çalışmaları yapmak ve program geliştirmek		
Performans Göstergeleri			
1	Öncelikli alanlarda yürütülen yüksek lisans ve doktora tezi sayısı		
2	Öğretim üyelerinin aldığı ulusal patent sayısı		
3	Öğretim üyelerinin aldığı uluslararası patent sayısı		
4	Öğretim üyelerinin aldığı faydalı ürün belgesi sayısı		
5	Ürün geliştirmeye yönelik lisansüstü tez sayısı		
6	Süreç geliştirmeye yönelik lisansüstü tez sayısı		
7	Ürün ve süreç geliştirmeye yönelik BAP ve DPT projeleri sayısı		
8	Sanayi kuruluşları ile ortak yürütülen tez sayısı		
9	Destek ve/veya ödül alan tez sayısı		
10	KOBİ Destekli Proje Sayısı		
11	Teknokent'te yer alan şirket sayısı		
12	Teknokent'lerde görev yapan (proje, danışmanlık, şirket sahipliği) öğretim elemanı sayısı		
13	Teknokent ve Teknoparklara yapılan		
	Yıllık yatırım miktarı		
	Kapalı alan genişliği		

Vizyon Boyutu 1

Bilimsel saygınlığı ve yaratıcı faaliyetleriyle bilim, teknoloji, sanat ve spor alanlarında ulusal ve uluslararası düzeyde tanınmak

Tablo 66 Vizyon Boyutu 1/Hedef 3

		HEDEF 3			
		ALT HEDEFLER	YILLAR		
<b>Vizyon Boyutu 1</b> Bilimsel saygınlığı ve yaratıcı faaliyetleriyle bilim, teknoloji, sanat ve spor alanlarında ulusal ve uluslararası düzeyde tanınmak		<b>Spor ve sanat alanlarında yurtiçi ve yurtdışı faaliyetlerin artırılması</b>			
		3.1.	Sanat alanında ulusal ve uluslararası arenada itibar sahibi olacak en az bir derginin çıkarılması		2009-2013
		3.2.	Ulusal ve uluslararası organizasyonlarda ev sahipliği yapmak	6 ulusal ve 3 uluslararası /yıl	2009-2013
		3.3.	Uluslararası platformda saygın galerilerde sergi açmak	2 adet/yıl	2009-2013
		3.4.	Teşvik ve ödüllendirme sisteminin oluşturulması		2009-2013
		<b>Projeler</b>			
Proje 5	Gazi Üniversitesi bünyesinde çıkarılmakta olan ve sanat alanında çıkarılması planlanan "Sanat ve Tasarım" dergisi de dahil olmak üzere bütün süreli yayınların önce ulusal sonra da uluslararası veri tabanlarında yer almasının sağlanması				
		<b>Performans Göstergeleri</b>			
1	Okuyucu sayısı				
2	Dergide yayımlanan makale sayısı				
3	Dergiye yapılan atıf sayısı				
4	Okuyucu memnuniyeti				
5	Düzenlenen organizasyon ve açılan sergi sayıları				

Tablo 67 Vizyon Boyutu 2/Hedef 1

		HEDEF 1			
		ALT HEDEFLER	YILLAR		
<b>Vizyon Boyutu 2</b> Özgün düşünce ve çalışmaları ile kendi sahasında önder birey yetiştirmek ve bu kişileri bünyesinde barındırmak		<b>Akademik personel planlamasının yapılması</b>			
		1.1.	Birimler düzeyinde eğitim, araştırma ve toplumsal hizmet gibi fonksiyonlar göz önüne alınarak öncelikli gelişme ve akademik personel ihtiyaç alanlarını belirlemek		2009-2013
		1.2.	Akademik personel ihtiyaçlarını ders yükü ve araştırma verimliliği gibi faktörleri dikkate alarak planlamak		2009-2013
		1.3.	Öncelikli araştırma alanlarında üstün nitelikli araştırmacıların yetiştirilmesine ve teminine yönelik planlama yapmak		2009-2013
		<b>Projeler</b>			
Proje 6	Birimlerin stratejik planları çerçevesinde öncelikli gelişim alanlarını saptamak ve/veya geliştirmek üzere proje oluşturmak				
Proje 7	Öncelikli gelişim alanları gözetilerek nitelikli bilim insanlarının envanterinin çıkartılarak tam zamanlı/yarı zamanlı ve konuk öğretim üyesi olarak üniversitemize kazandırılması				
		<b>Performans Göstergeleri</b>			
1	Öncelikli olarak geliştirilmesi gereken alan sayısı ve "ideal" akademik personel				
2	Öğretim üyesi başına düşen haftalık ders yükü miktarı				
3	Öğretim üyesi başına düşen öğrenci sayısı				
4	Öncelikli alanlarda çalışan öğretim üyesi sayısı				
5	Öncelikli alanlarda yürütülen doktora öğrencisi sayısı				
6	Öncelikli alanlarda çalışan kurum dışı öğretim üyesi ve uzman sayısı				

Tablo 68 Vizyon Boyutu 3/Hedef 1-2

<b>Vizyon Boyutu 3</b>	<b>Bünyesinde bulunan sosyal bilimler, fen bilimleri ve sanat dalları arasındaki ortak çalışmalarını disiplinler üstü boyuta taşımak ve bunun öncülüğünü yapmak</b>	<b>HEDEF 1</b>			
		<b>Yerel ve küresel ihtiyaçlar doğrultusunda yeni eğitim programları açmak</b>	<b>ALT HEDEFLER</b>	<b>YILLAR</b>	
		3.1.	Disiplinler arası bağlantıyı sağlayacak eğitim programları açmak		2009-2013
		<b>Projeler</b>			
		Proje 8	Üniversitenin potansiyelini belirleyerek ulusal ve uluslararası gereksinimler doğrultusunda ön lisans, lisans ve lisansüstü düzeyde yeni programların geliştirilmesine yönelik projeler geliştirmek		
		Proje 9	Disiplinler arası yayın yapacak dergi çıkarılması		
		<b>Performans Göstergeleri</b>			
		1	Hedeflere yönelik olarak açılan yeni eğitim programı sayısı		
		2	Yeni programları tercih eden öğrenci sayısı		
		<b>HEDEF 2</b>			
		<b>Birimler arasında işbirliğini sağlamak</b>		<b>ALT HEDEFLER</b>	<b>YILLAR</b>
		2.1.	Her birimin programında kendi belirleyeceği oranda seçmeli derslere yer vermesini ve alan derslerini kendi birimlerinden, diğer dersleri ilgili bölüm ve fakültelerden almasını sağlamak	Artış %2/yıl	2009-2013
		2.2.	Değişik programlardaki ortak derslerin tek merkezden düzenlenmesini sağlamak		2009-2013
		2.3.	Aynı amaçlı programları birleştirmek		2009-2013
		<b>Projeler</b>			
		Proje10	Öğretim elemanları arasında sinerjiyi ve verimliliği arttırmak amacı ile eğitim programlarını bütünleştirici ve geliştirici projeler oluşturmak		
			<ul style="list-style-type: none"> <li>* Panel ders modelinin bütün akademik birimlerde uygulanması için gerekli çalışmaların 2009 yılı sonuna kadar tamamlanması</li> <li>* Seçmeli kredili özel ilgi alan derslerinin açılması</li> <li>* Aynı veya çok yakın programları birleştirme çalışmalarının her öğretim yılında düzenli olarak sürdürülmesi</li> </ul>		
		<b>Performans Göstergeleri</b>			
		1	Yeterliliğe dayalı öğretmen yetiştirme programları sayısı		
		2	Birleştirilen program sayısı		
		3	Ders programlarındaki farklı birimlerden alınan derslerin oranı		
		4	Ortak kullanılan laboratuvar sayısı		
		5	Bir birimin ders programlarındaki, aynı fakültenin farklı birimlerden alınacak seçmeli ders oranı		
		6	Bir birimin ders programlarındaki, farklı fakültelerden alınacak seçmeli ders		
7	Ortak derslerin sayısı				

Tablo 69 Vizyon Boyutu 4/Hedef 1

HEDEF 1			
Ön lisans, lisans ve lisansüstü programların geliştirilmesi		ALT HEDEFLER	YILLAR
1.1.	Eğitim birimlerinin uluslararası tanınırlılık ve eşdeğerliliklerini sağlamak		2009-2013
	1.1.1. Her birimin eğitim programlarını çağın gereklilikleri doğrultusunda yeniden değerlendirmek	Akredite Birim Sayısındaki Artış 1 Birim/Yıl	2009-2013
	1.1.2. Ders kitabı yayın faaliyetlerini arttırmak		2009-2013
	1.1.3. Ders notlarını webde yayınlamak		2009-2013
	1.1.4. Öğrencilerin üst düzeyde yabancı dil öğrenme ve onu kullanabilme yeteneklerini geliştirmek		2009-2013
	1.1.5. Birimlerdeki eğitim programlarına yurt dışından öğrenci ve öğretim üyesi katılımını sağlamak	%2/Yıl Artış	2009-2013
1.2.	Öğrencilerin ulusal ve uluslararası hareketliliğini arttırmak		2009-2013
	1.2.1. Öğrencilerin değişim programları çerçevesinde farklı eğitim kurumlarındaki programları takip etmelerini sağlamak	Programa Katılım Oranındaki Artış %2/Yıl	2009-2013
	1.2.2. Öğrencilerin yaz okulu, çalıştay, staj vb. etkinlikler çerçevesinde yurtdışındaki eğitim faaliyetlerine katılımlarını desteklemek	Etkinlik Sayısı Artışı %2/Yıl	2009-2013
1.3.	Yüksek Lisans, doktora tez çalışmalarında yurtdışındaki üniversitelerden danışman desteği almak	Başlatılan Tezlerin %2'sine	2009-2013
Projeler			
Proje 11	Eğitim programlarının uluslararası veriler doğrultusunda yeniden yapılandırılması amaçlı çalışmaları planlamak Tüm programlarda ulusal yeterlilikler çerçevesine göre revizyona gidilecektir		
Proje 12	Yurtdışı üniversiteler ile işbirliğinin artırılmasına yönelik faaliyetleri geliştirecek programlar oluşturarak öğretim elemanı ve öğrencilerin uluslararası hareketliliğini arttırmak * 2009-2010 Eğitim-öğretim döneminde en az 3 Yurt Dışı Ortak Lisans Programının açılması * Erasmus portföyünün genişletilmesi		
Performans Göstergeleri			
	1	Ulusal ve uluslararası kuruluşlar tarafından akredite edilen birim sayısı	
	2	Erasmus anlaşması yapılan birim sayısı	
	3	Öğretim üyeleri tarafından yazılmış ve katkıda bulunulmuş ders kitabı sayısı	
	4	Dil hazırlık eğitiminden geçen öğrencilerin toplam öğrenci sayısına oranı	
	5	Yurtdışında staj yapan, çalıştaylara katılan, ders alan ve uluslararası programlar(Erasmus vb.) çerçevesinde eğitim alan öğrenci sayıları	
	6	Uluslararası topluluklarda görev alan ve toplantılara katılan öğrenci sayıları	
	7	Programlardaki yabancı öğrenci sayısı	
	8	Geçici veya sürekli görev yapan yabancı öğretim üyesi sayısı	

Vizyon Boyutu 4

Eğiticilerin eğitiminin sürdürüldüğü, bilişimi kullanan, öğrencilerin kendi potansiyellerini ortaya koyduğu ve yaratıcılığının desteklendiği, öğrenci çıkar ve değerlerin bilinç ve sorumluluğunda üstün nitelikli eğitim vermek

Tablo 70 Vizyon Boyutu 4/Hedef 2

HEDEF 2						
<b>Vizyon Boyutu 4</b>	<b>Öğrenci gelişiminin desteklenmesi</b>			<b>ALT HEDEFLER</b>	<b>YILLAR</b>	
	2.1.	Öğrencilerin başarı düzeylerinin artırılması yönünde destek – ödül sistemlerini geliştirmek			2009-2013	
	2.2.	Öğrencilerin sosyal, sanatsal ve kültürel etkinliklerini desteklemek	Etkinlik Sayısı Artışı %2/Yıl		2009-2013	
	2.3.	Öğrencilerin akademik gelişmelerinin sağlanması yönünde öğrenme ortamlarını geliştirmek	Memnuniyet Anketlerinde Yıllık %5 Artış		2009-2013	
	2.4.	Mezun öğrencilere yönelik iş alanlarını tanıtma ve iş bulma desteğini geliştirmek			2009-2013	
		2.4.1. Fakültelerde kariyer ofisleri oluşturmak	2 ofis/yıl		2009-2013	
		2.4.2. Kariyer Fuarı düzenlemek	Her Yıl 1 Defa		2009-2013	
	2.5.	Öğrenci – öğretim elemanı etkileşimini geliştirmek	Danışman Başına Öğrenci Sayısı: 8-10		2009-2013	
	<b>Projeler</b>					
	<b>Proje 13</b>	Burs kaynak ve olanaklarını geliştirici ve arttırıcı projeleri çeşitlendirerek sürdürmek				
		* Mezunlar Derneği burslarının düzenlenmesi * Vakıf burslarının her yıl %10 artmasını sağlamak				
	<b>Proje 14</b>	Başarılı öğrencileri ve öğrenci topluluklarını teşvik edici programların sürdürülmesi ve çeşitlendirilmesi				
		* Öğrenci topluluklarının kurulması ve faaliyetlerini sürdürmesi için danışma merkezinin görevlendirilmesi				
	<b>Proje 15</b>	Öğrenci danışmanlık sistemini geliştirici ve etkinleştirici proje oluşturmak				
		* Öğrenci Danışmanlarının en az öğretim görevlisi düzeyinde olmasının sağlanması				
	<b>Proje 16</b>	Öğrenci merkezli eğitim ortamlarının geliştirilmesine yönelik proje oluşturmak				
	<b>Proje 17</b>	Fakültelerde kariyer ofisleri oluşturmak				
<b>Performans Göstergeleri</b>						
1	Her yıl verilen ödül sayısı					
2	ÖSS’de ilk 500’e giren öğrencilerden üniversitemizi tercih eden öğrencilere verilen ödül sayısı					
3	Sosyal, kültürel ve sanatsal vb. etkinlik türü sayısı					
4	Sınıflardaki ortalama öğrenci sayısı					
5	Bölüm öğrenci kontenjanı					
6	Öğrenci başına internet bağlantılı bilgisayar sayısı					
7	Sınıflardaki teknik donanım sayısı					
8	Kütüphaneyi kullanan öğrenci sayısı					
9	Kütüphaneden kullanılan kitap sayısı					
10	İş olanaklarını tanıtım etkinliklerinin sayısı					
11	İlgili anket sorusundan elde edilen sonuç (geçmiş yıllara göre karşılaştırma)					

Tablo 71 Vizyon Boyutu 4/Hedef 3-4

<b>Vizyon Boyutu 4</b>	<b>HEDEF 3</b>			
	<b>Eğitimde donanımları çağdaşlaştırmak ve enformasyon teknolojilerinin kullanımını yaygınlaştırarak geliştirmek</b>		<b>ALT HEDEFLER</b>	<b>YILLAR</b>
	3.1.	Birimlerin bilgisayar – internet vb. donanımlarını ve laboratuvarlarını geliştirmek		2009-2013
	3.2.	Yazılı ve dijital ortamda bilgiye ulaşmak için kütüphane olanaklarını ve uluslararası kütüphanelerle on-line bağlantıları yaygınlaştırarak geliştirmek	Bağlantı Sayısı 1 Adet/Yıl	2009-2013
	<b>Projeler</b>			
	<b>Proje 18</b>	Üniversitenin bilişim altyapısını geliştirmek üzere programlamak		
	* e-Gazi Projesi ve Kablosuz İnternet Uygulamasının Başlatılması			
	<b>Proje 19</b>	Dünyadaki önemli üniversitelerinin kütüphaneleri ile işbirliğini geliştirecek protokoller oluşturmak, mevcut protokollerin kapsamını geliştirmek		
	<b>Performans Göstergeleri</b>			
	1	Öğrenci başına düşen bilgisayar sayısı (ortak kullanım)		
	2	Uzaktan eğitim için düzenlenmiş derslik sayısı		
	3	Yıllık laboratuvar cihaz yatırımı		
	4	İnternet erişim hızı ve kapasitesi		
	5	Ortak kullanıma açık laboratuvar sayısı ve ortak kullanım süresi		
	6	Kütüphaneler arası on-line ödünç alınan yayın sayısı		
	7	Erişilebilen yayın sayısı		
	8	Tam metnine erişilebilen on-line dergi/kitap sayısı		
	<b>HEDEF 4</b>			
	<b>Mekân standartlarının kalitesini artırmak</b>		<b>HEDEFLER</b>	<b>YILLAR</b>
	4.1.	Üniversitenin fiziki master planını hazırlamak		2009-2013
	4.2.	Önceliklerin belirlenerek birimlerin bina ve eğitim mekânlarını yeniden üretmek ve / veya standartlarını		2009-2013
4.3.	Öğrencilerin eğitim dışı gereksindiği sosyokültürel bina ve mekânları yaratmak ve geliştirmek	Mekan Standartlarındaki	2009-2013	
<b>Projeler</b>				
<b>Proje 20</b>	Üniversitenin gelişim projesi ve yerleşke olanakları göz önüne alınarak fiziki planlamanın yapılması			
<b>Proje 21</b>	Üniversitemizin Bilim ve Kültür Alanlarında Ulusal ve Uluslararası Düzeyde Gelişmesini Sağlayacak Birimlerin mekan sıkıntılarının giderilmesi			
<b>Performans Göstergeleri</b>				
1	Öğrenci başına düşen kapalı ve açık alan miktarı			
2	Laboratuvar, kütüphane, bilgisayar laboratuvarı başına düşen öğrenci sayısı			
3	Öğrenci başına düşen sosyal etkinlik alanı			
4	Sosyal tesis (yemekhane, kantin, oyun salonu, v.b.) sayısı			
5	Spor alanları (Yüzme, futbol, atletizm, tenis v.b.) (adet ve alan)			
6	Kültürel etkinlik alanları (sinema, tiyatro, konser v.b.) (adet ve alan)			
7	Alanların kullanım oranları			

Tablo 72 Vizyon Boyutu 4/Hedef 5 (I)

HEDEF 5			
Lisansüstü programları geliştirmek		ALT HEDEFLER	YILLAR
5.1.	Tezli yüksek lisans programlarının kalitesini geliştirmeye yönelik faaliyetleri desteklemek		2009-2013
5.1.1. Yüksek lisans tezlerinin yerel ve küresel ölçekteki sorunlara çözüm bulmak üzere sosyoekonomik ve teknik içeriğinin öncelik taşınmasını desteklemek			2009-2013
5.1.2 Yüksek lisans tezlerinin üniversitede sürdürülen araştırma projeleri ile ilişkilendirilmesini desteklemek		Desteklenen tez sayısını %2/yıl artış	2009-2013
5.2.	Mesleki yeterliliğin artırılması amacıyla tezsiz yüksek lisans programlarını yaygınlaştırarak geliştirmek		2009-2013
Projeler			
Proje 22	Lisansüstü tezlerin ulusal Ar-Ge ve uluslar arası araştırma projeleri üzerine temellenmesini teşvik etmek amacı ile BAP yönergelerini revize etmek		
Sanayi ve Ar-Ge ortaklı doktora tezlerinin destek miktarlarının artırılmasına yönelik çalışmaların yapılması			
Proje 23	Ar-Ge içerikli tezlere dayalı makale üretimini teşvik edici program geliştirmek		
Erasmus Mundus Programının tanıtımı ve öğrenciler tarafından kullanılması için gerekli girişimlerde bulunulması			
Proje 24	Lisansüstü programları bilim insanı yetiştirmek üzere projelendirmek		
Proje 25	Yaygın sürekli eğitim anlayışı çerçevesinde yeniden yapılandırmak amacı ile proje geliştirmek		
Performans Göstergeleri			
1	Tezlerden çıkan bildiri sayısı		
2	Tezlerden çıkan makale sayısı		
3	Tez çalışması içeren projelere verilen mali destek miktarı		
4	Yerel ve küresel ölçekteki teknik, sosyal, siyasal, ekonomik ve yaşam boyu eğitim sorunlarına öncelik veren tez ve proje sayısı?		
5	Araştırma projeleriyle ilişkili bitirilmiş tez sayısı		
6	Enerji ve çevre, bilgi ve iletişim, biyoteknoloji ve gen, malzeme, tasarım, nanoteknoloji, mekatronik teknolojileri alanındaki tez sayısı		
7	Disiplinlerarası tez ve proje çalışması sayısı		
8	Öğretim üyesi başına düşen tezsiz öğrenci sayısı		

Vizyon Boyutu 4

Eğiticilerin eğitiminin sürdürüldüğü, bilimi kullanan, öğrencilerin kendi potansiyellerini ortaya koyduğu ve yaratıcılığının desteklendiği, öğrenci merkezli, ulusal çıkar ve değerlerin bilinç ve sorumluluğunda üstün nitelikli eğitim vermek

Tablo 73 Vizyon Boyutu 4/Hedef 5 (II)

		HEDEF 5				
		Lisansüstü programları geliştirmek	ALT HEDEFLER	YILLAR		
Vizyon Boyutu 4	Eğiticilerin eğitiminin sürdürüldüğü, bilşimi kullanan, öğrencilerin kendi potansiyellerini ortaya koyduğu ve yaratıcılığının desteklendiği, öğrenci merkezli, ulusal çıkar ve değerlerin bilinç ve sorumluluğunda üstün nitelikli eğitim vermek	5.3.	Doktora programlarının uluslararası düzeyde araştırmacı yetiştirme amacını güçlendirmek	Projelerden üretilen tez sayısında 5 adet/yıl artış	2009-2013	
		5.3.1.	Doktora programlarının çağın bilimsel yönelimleri doğrultusundaki alanlarda oluşmasını desteklemek		2009-2013	
		5.3.2.	Bilim alanları arasındaki bütünleşmeleri dikkate alan tez konularını ve öğretim elemanlarının arasındaki işbirliğini desteklemek	İkinci Danışman sayısında yılda %2 artış	2009-2013	
		5.3.3.	Doktora tezlerinin üniversite dışı fonlardan yararlanabilecek şekilde projelendirilmesini desteklemek	Üniversite Dışı destek alan tez sayısında %5/yıl artış	2009-2013	
		5.3.4.	Doktora tezlerini uluslararası bilimsel projelerle ilişkilendirmek ve bu alanlardan bilgi ve maddi kaynak sağlayacak biçimde fonlanmasını desteklemek	Uluslararası projelere katılım oranında %2/yıl artış	2009-2013	
		5.3.5.	Yurtdışı bütünleştirilmiş doktora programlarının geliştirilmesini desteklemek	Yurtdışı bütünleştirilmiş programlarına katılım sayısı 2 adet/yıl	2009-2013	
		<b>Projeler</b>				
		Proje 26	Üniversite bünyesinde post-doktora programını teşvik edici program geliştirmek			
		Proje 27	Tıp Fakültesi bünyesinde Tıp – Bilim Doktoru (MD – PhD) Bütünleşik Programının başlatılması			
		<b>Performans Göstergeleri</b>				
1	Doktora derecesine sahip olduktan sonra yurtdışında doktora sonrası araştırma projesine katılan eleman sayısı					
2	Doktora derecesine sahip olduktan sonra yurtdışında ar-ge birimlerinde çalışan eleman sayısı					
3	Doktora tezlerinden çıkan uluslararası yayın sayısı					
4	TÜBİTAK, DPT, v.b. destekli doktora tezi sayısı					
5	Bu kaynaklardan destek alan doktora tezi sayısı					
6	Bütünleştirilmiş programa katılan öğrenci sayısı					



Tablo 74 Vizyon Boyutu 5/Hedef 1

<b>Vizyon Boyutu 5</b>	<b>Toplumun hızla değişim gelişim sürecinde iletişim araçları ile halka hizmet ve yaşam boyu eğitim hedeflerini yayarak etkili rol alan bir üniversite olmak</b>	<b>HEDEF 1</b>			
		1. Yoksulluk, sağlık, eğitim, kadın hakları, çevre, kalkınma, insan hakları vb. sosyoekonomik sorunlara yönelik faaliyetleri ve araştırmaları arttırmak		HEDEFLER	YILLAR
		1.1.	Yerel gereksinimler doğrultusunda Araştırma Merkezlerinin oluşumunu ve gelişimini desteklemek	Araştırma projelerindeki artış 3 adet/yıl	2009-2013
		1.2.	Araştırma merkezlerinin kamusal ve sivil toplum örgütleriyle işbirliğini desteklemek	İşbirliği yapılan kuruluş sayısı 2 adet/yıl	2009-2013
		<b>Projeler</b>			
		Proje	Yoksulluk, sağlık, eğitim, çevre, insan hakları gibi toplum sorunlarına yönelik araştırma merkezlerinin etkinliğini artırıcı programlar geliştirmek		
		<b>Performans Göstergeleri</b>			
		1	Toplumun sosyo-ekonomik ve yaşam boyu eğitimi sorunlarına öncelik veren projeler		
		2	Toplum sorunları ile ilgili kongre, kurs, çalıştay, sempozyum, panel vb toplantılar		
		3	Yazılı ve sözlü medyada toplum sorunları ile ilgili yayınlar		
4	Toplumun ihtiyaç duyduğu alanlarda düzenlenen meslek edindirme, sertifika, uyum v.b. eğitim programları				

Tablo 75 Vizyon Boyutu 6/Hedef 1-2

<b>Vizyon Boyutu 6</b>	Tüm alanlarda etkin ve üretime dönük işbirliği yaparak kendi kaynaklarını yaratabilen ve ulusal kurumların en çok başvurduğu araştırma geliştirme ve danışmanlık hizmetleri sunan	<b>HEDEF 1</b>			
		<b>Sanayi kuruluşları, KOBİ' ler ve kamu kurumları ile işbirliği içerisinde gereksinilen alanlarda Ar-Ge ve danışmanlık faaliyetlerinde bulunmak</b>		<b>ALT HEDEFLER</b>	<b>YILLAR</b>
		1.1.	Sanayi ve kamu kurumları ile işbirliği içerisinde sanayiye ara eleman yetiştirme amaçlı eğitim faaliyetlerini geliştirme	Programlara katılan öğrenci sayısında %2/yıl artış	2009-2013
		1.2.	Kamu ve sanayi kuruluşlarının Ar-Ge amaçlı gereksinimleri doğrultusunda lisansüstü tezleri teşvik etmek	Tez sayısındaki artış %2/yıl	2009-2013
		1.3.	Kobi'lerin sorunlarını çözmeye ve rakabetçi bir yapı edinmeleri için ortak proje oluşturmak	2 Proje/Yıl	2009-2013
		1.4.	Sanayi kuruluşlarıyla yeni buluşlar için ortak projeler yapmak		2009-2013
		1.5.	Kobilerin yeni standartlara uyum sağlaması için gerekli danışmanlık hizmetini vermek	Yıllık %10 artış	2009-2013
		1.6.	Firmalar için danışmanlık merkezi kurmak	5 Firma/Yıl	2009-2013
		<b>Projeler</b>			
		<b>Proje 29</b>	Kamu kurumları, KOBİ'ler gibi sanayi kuruluşları ile işbirliği protokolleri oluşturmak, mevcut protokollerin içeriğini geliştirmek		
			*Bu protokoller derlenecek ve arşivlenecektir. *İlgili protokollerin Gazi' deki muhatapları ile yılda bir kez toplantı yapılarak protokolün işlerliği izlenecektir. *İvedik Bölge Sanayii ile yapılan protokoldeki eğitim prog-ramları hayata geçirilecektir		
		<b>Performans Göstergeleri</b>			
		1	Sanayi kuruluşları ile ortak yürütülen proje sayısı		
		2	Sanayi kuruluşlarına verilen danışmanlıkların sayısı		
		3	KOBİ destekli araştırma projesi sayısı		
		4	Merkeze başvuru yapan firma sayısı		
		5	Ortak üretilen patent ve ürün sayısı		
		6	Danışmanlık verilen firmaların memnuniyet katsayısı		
		<b>HEDEF 2</b>			
		<b>Finansal kaynakların geliştirilmesi</b>		<b>ALT HEDEFLER</b>	<b>YILLAR</b>
		2.1.	Araştırma faaliyetlerinde üniversite dışı finans kaynaklarının kullanımını arttırmak		2009-2013
		2.2.	Döner sermaye işletmesi kaynaklarını arttırmak	%10/yıl artış	2009-2013
		2.3.	Paydaşlardan finansal destek sağlamak ve geliştirmek	Bütçenin % 1'i kadar artış	2009-2013
		2.4.	BAP'ın desteklediği projelerden Üniversiteye geri dönüş sağlanması	BAP'a aktarılan kaynakların en az %5/yıl	2009-2013
<b>Projeler</b>					
<b>Proje 30</b>	Üniversite içi ve dışından sağlanacak mali kaynakları artırıcı projeler geliştirmek				
	*Gazi mezunlarını parasal destekte bulunmaya özendirilecek organizasyonlar yapılacaktır.				
<b>Performans Göstergeleri</b>					
1	Araştırma projelerindeki üniversite dışı destek miktarının toplam proje bütçesine oranı				
2	Dış destekli proje sayısının toplam proje sayısına oranı				
3	Döner sermaye gelirlerinin son beş yılın ortalamasına oranı				
4	Paydaşlardan sağlanan toplam finansal desteğin toplam proje bütçesine oranı				

Tablo 76 Vizyon Boyutu 7/Hedef 1

Vizyon Boyutu 7		HEDEF 1		
		Paydaşlarla iletişim faaliyetlerinin geliştirilmesi		ALT HEDEFLER
1.1.	Yurtiçi ve yurtdışı üniversite ve araştırma kurumları ile iletişim ve işbirliğini arttırmak	İşbirliği yapılan kurum sayısında artış 2 adet/yıl	2009-2013	
1.2.	Kamu ve özel sektör ile işbirliğinin geliştirilmesine yönelik her kademedeki faaliyetleri arttırmak	İşbirliği yapılan kurum sayısında artış 2 adet/yıl	2009-2013	
1.3.	Hizmet alanların memnuniyetinin artırılması			
<b>Projeler</b>				
<b>Proje 31</b>	Paydaşlarla işbirliğini geliştirip koordine edecek programları geliştirmek			
* Paydaş Memnuniyet Anketleri GÜADEK tarafından hazırlanacaktır.				
* Mezunlar Derneği faaliyetleri paydaş işbirliği amacı da güdecektir				
<b>Performans Göstergeleri</b>				
1	Ortak etkinlik sayısının son beş yıl ortalamasına oranı			
2	Mezunlar Derneği'ne üye olan mezun sayısının toplam mezun sayısına oranı			

Tablo 77 Vizyon Boyutu 8/Hedef 1

Vizyon Boyutu 8		HEDEF 1		
		Akademik ve İdari Birimlerin esnek, dinamik, şeffaf ve işbirlikçi bir yapıya kavuşturulması		ALT HEDEFLER
1.1.	Fakülte ve yüksek okullarda akademik kurullarının etkin şekilde işletilmesinin sağlanması		2009-2013	
1.2.	Üniversite yönetiminin ve senatonun kararlarının yayımlanması		2009-2013	
1.3.	Akademik ve idari yükselmelerde etik değerlerin ve ölçülebilir performans kriterlerinin öne çıkarılarak yapılması		2009-2013	
1.4.	Stratejik Plana uygun bir yönetim biçiminin etkin şekilde uygulanması		2009-2013	
<b>Projeler</b>				
<b>Proje 32</b>	Akademik ve idari personelin performansını ölçmeye yönelik proje geliştirmek			
<b>Proje 33</b>	Katılımı arttıracak yönetim biçimlerini destekleyecek proje geliştirmek			
<b>Proje 34</b>	Üniversitede toplam kalite çalışmalarına başlamak			
<b>Proje 35</b>	Üniversite birimlerinde randevu sistemine geçilmesi			
<b>Performans Göstergeleri</b>				
1	Paydaş memnuniyetindeki artış			

### III. FAALİYETLERE İLİŞKİN BİLGİ VE DEĞERLENDİRME SONUÇLARI

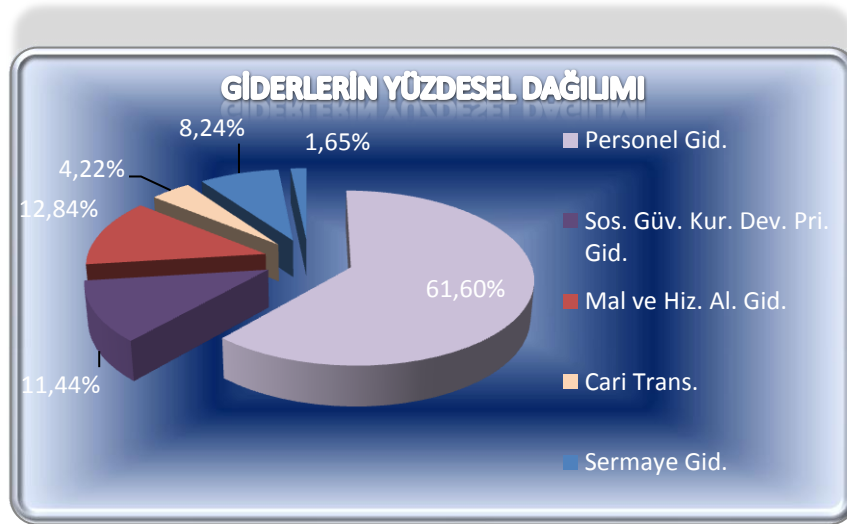
#### 3.1 MALİ BİLGİLER

##### 3.1.1 Bütçe Giderleri

Üniversitemiz 2010 yılı bütçesi, 2009 yılına göre toplamda %1,82 azalarak 313.826.000 TL olarak belirlenmiştir. 2010 yılında Üniversitemiz bütçe ödeneği %4,36 oranında aşılmış olup 327.510.777,23 TL harcama yapılmıştır. Bu tutarın %45’lik kısmı (147.369.311,92 TL) 2010 yılının ilk yarısında döneminde gerçekleşmiştir.

Üniversitemizde 2010 yılında yapılan harcamaların dağılımına bakıldığında, en fazla harcamanın, her zaman olduğu gibi, “Personel Giderleri” hesabında yapıldığı görülmektedir. Bu hesap grubu “Sosyal Güvenlik Kurumlarına Devlet Primi Giderleri” ile birlikte toplam giderlerin %73’ünü oluşturmuştur. Üniversitemizde 2010 yılında yapılan harcamaların yüzdesel dağılımı aşağıdaki grafikte gösterilmiştir.

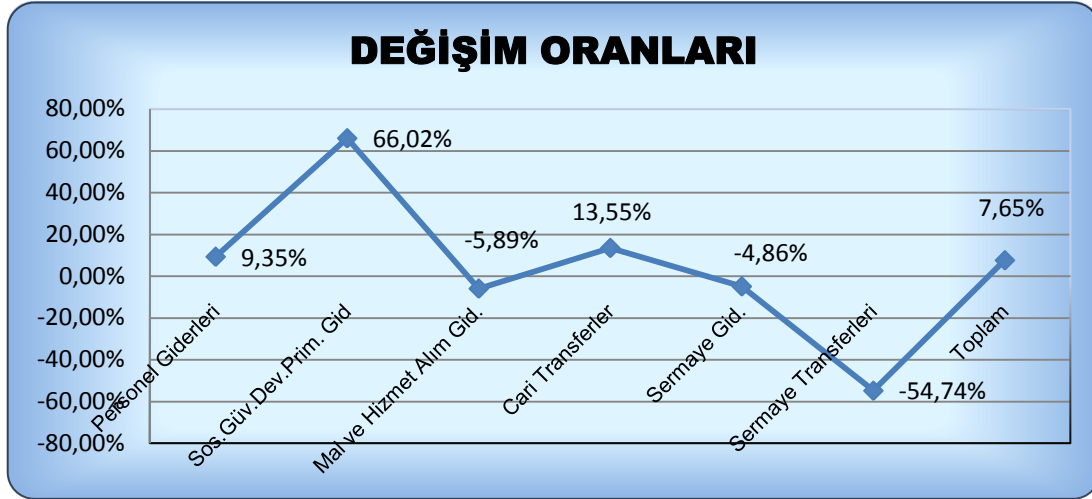
Şekil 14 Harcamaların Yüzdesel Dağılımı



Üniversitemizde 2010 yılında yapılan toplam harcamalar bir önceki yıla göre %7,65 oranında artmıştır. Harcamalar ayrıntılı olarak incelendiğinde, 2009 yılına göre en yüksek artışın %66 ile Sosyal Güvenlik Kurumlarına Devlet Primi Giderleri hesabında, en fazla azalışın ise %54 ile Sermaye Transferleri hesabında olduğu görülmüştür. Bunun yanı

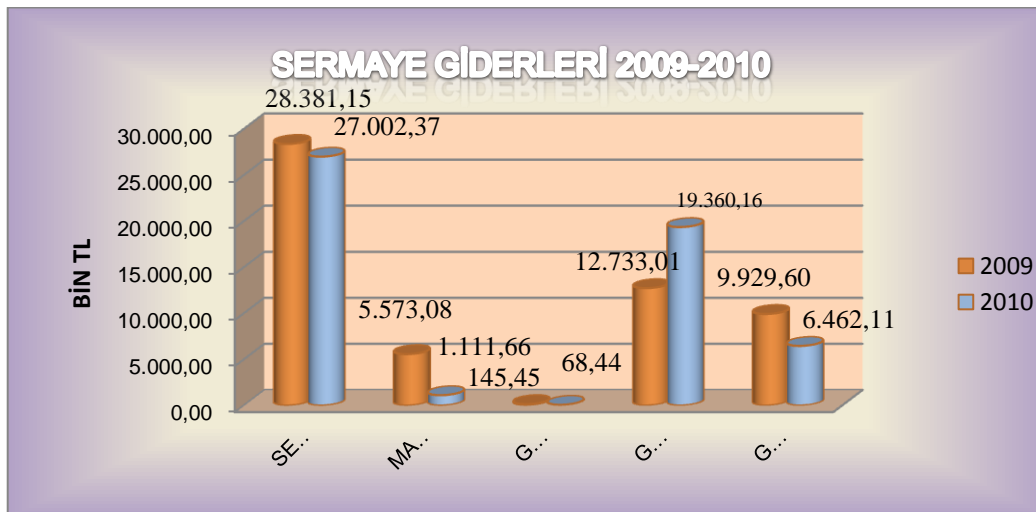
sıra 2010 yılında Mal ve Hizmet Alım Giderleri ile Sermaye Giderleri hesaplarında da azalma gerçekleşmiştir. 2010 yılında Gider Gruplarında bir önceki yıla gerçekleşen değişimler **Şekil 2’de** gösterilmiştir.

**Şekil 15 2009-2010 Giderlerin Değişim Oranları**



Üniversitemizin yatırımlarının finansman kaynaklarının izlendiği Sermaye Giderleri hesabı ayrıntılı olarak incelendiğinde, en yüksek giderin Gayrimenkul Sermaye Üretim Hesabında gerçekleştiği görülmektedir. Bu gider hesabında 2010 yılında bir önceki yıla göre %52 oranında artış yaşanırken, %168’lik bütçe gerçekleştirilmiştir. Bu gider hesabını bir önceki yıla göre %34 azalan Gayrimenkul Büyük Onarım Giderleri hesabı izlemektedir. Sermaye Giderleri hesabınının 2009-2010 yıllarına ilişkin tutarları aşağıdaki grafikte gösterilmiştir.

**Şekil 16 Gazi Üniversitesi 2009-2010 Sermaye Giderleri**



**Tablo 78 Bütçe Giderleri**


BÜTÇE GİDERLERİ		2009 GERÇEKLEŞME	2010 BAŞLANGIÇ ÖDENEĞİ	2010 GERÇEKLEŞME	2010 GERÇEKLEŞME ORANI (%)	YILLIK ATIŞ ORANI (%)
<b>BÜTÇE GİDERLERİ TOPLAMI</b>		<b>304.245.827,62</b>	<b>313.826.000</b>	<b>327.510.777,23</b>	<b>104,36%</b>	<b>7,65%</b>
<b>01</b>	<b>PERSONEL GİDERLERİ</b>	<b>184.493.839,40</b>	<b>197.702.000</b>	<b>201.743.809,64</b>	<b>102,04%</b>	<b>9,35%</b>
01	1 MEMURLAR	178.227.686,95	190.260.000	194.221.073,87	102,08%	8,97%
01	2 SÖZLEŞMELİ PERSONEL	3.391.951,11	3.764.000	4.337.517,37	115,24%	27,88%
01	3 İŞÇİLER	1.803.471,14	1.978.000	1.645.584,94	83,19%	-8,75%
01	4 GEÇİCİ PERSONEL	951.422,89	1.600.000	1.149.816,21	71,86%	20,85%
01	5 DİĞER PERSONEL	119.307,31	100.000	389.817,25	389,82%	226,73%
<b>02</b>	<b>SOSYAL GÜVENLİK KURUMLARINA DEVLET PRİMİ GİDERLERİ</b>	<b>22.571.636,83</b>	<b>37.560.000</b>	<b>37.473.718,61</b>	<b>99,77%</b>	<b>66,02%</b>
02	1 MEMURLAR	21.741.406,93	36.575.000	36.590.308,89	100,04%	68,30%
02	2 SÖZLEŞMELİ PERSONEL	543.340,24	616.000	596.950,67	96,91%	9,87%
02	3 İŞÇİLER	217.629,12	262.000	217.733,80	83,10%	0,05%
02	4 GEÇİCİ PERSONEL	69.260,54	107.000	68.725,25	64,23%	-0,77%
02	5 DİĞER PERSONEL	0,00	0,00	0,00		
<b>03</b>	<b>MAL VE HİZMET ALIM GİDERLERİ</b>	<b>44.689.887,18</b>	<b>48.839.000</b>	<b>42.057.329,75</b>	<b>86,11%</b>	<b>-5,89%</b>
03	1 ÜRETİME YÖNELİK MAL VE MALZEME ALIMLARI	0,00	0,00	0,00		
03	2 TÜKETİME YÖNELİK MAL VE MALZEME ALIMLARI	17.106.748,93	23.763.500	17.716.913,37	74,56%	3,57%
03	3 YOLLUKLAR	1.376.515,28	2.665.000	1.298.873,44	48,74%	-5,64%
03	4 GÖREV GİDERLERİ	130.197,82	65.000	2.215.341,90	3408,22%	1601,52%
03	5 HİZMET ALIMLARI	12.775.824,23	15.879.000	14.909.217,21	93,89%	16,70%
03	6 TEMSİL VE TANITMA GİDERLERİ	452.835,21	396.000	876.987,36	221,46%	93,67%
03	7 MENKUL MAL, GAYRİMADDİ HAK ALIM, BAKIM VE ONARIM GİDERLERİ	1.635.296,01	4.627.500	2.364.333,13	51,09%	44,58%
03	8 GAYRİMENKUL MAL BAKIM VE ONARIM GİDERLERİ	775.869,91	1.443.000	772.761,35	53,55%	-0,40%
03	9 TEDAVİ VE CENAZE GİDERLERİ	10.436.599,79	0,00	1.902.901,99		-81,77%
<b>04</b>	<b>FAİZ GİDERLERİ</b>	<b>0,00</b>	<b>0,00</b>	<b>0,00</b>		
<b>05</b>	<b>CARİ TRANSFERLER</b>	<b>12.186.564,62</b>	<b>6.215.000</b>	<b>13.837.287,12</b>	<b>222,64%</b>	<b>13,55%</b>
05	1 GÖREV ZARARLARI	4.620.751,36	5.000.000	5.000.000,00	100,00%	8,21%
05	2 HAZİNE YARDIMLARI	6.506.465,00	0,00	0,00		-100,00%
05	3 KAR AMACI GÜTMİYEN KURULUŞLARA YAPILAN TRANSFERLER	1.048.000,00	1.200.000	8.832.200,00	736,02%	742,77%
05	4 HANE HALKINA YAPILAN TRANSFERLER	0,00	0,00	0,00		
05	5 DEVLET SOSYAL GÜVENLİK KURUMLARINDAN HANE HALKINA	0,00	0,00	0,00		
05	6 YURTDIŞINA YAPILAN TRANSFERLER	11.348,26	15.000	5.087,12	33,91%	-55,17%
05	8 GELİRLERDEN AYRILAN PAYLAR	0,00	0,00	0,00		
<b>06</b>	<b>SERMAYE GİDERLERİ</b>	<b>28.381.150,49</b>	<b>23.510.000</b>	<b>27.002.366</b>	<b>114,85%</b>	<b>-4,86%</b>
06	1 MAMUL MAL ALIMLARI	5.573.083,24	7.950.000	1.111.661,35	13,98%	-80,05%
06	2 MENKUL SERMAYE ÜRETİM GİDERLERİ	0,00	100.000	0,00	0,00%	
06	3 GAYRİ MADDİ HAK ALIMLARI	145.454,50	910.000	68.440,00	7,52%	-52,95%
06	4 GAYRİMENKUL ALIMLARI VE KAMULAŞTIRMASI	0,00	0,00	0,00		
06	5 GAYRİMENKUL SERMAYE ÜRETİM GİDERLERİ	12.733.011,12	11.500.000	19.360.158,90	168,35%	52,05%
06	6 MENKUL MALLARIN BÜYÜK ONARIM GİDERLERİ	0,00	0,00	0,00		
06	7 GAYRİMENKUL BÜYÜK ONARIM GİDERLERİ	9.929.601,63	3.000.000	6.462.105,86	215,40%	-34,92%
06	8 STOK ALIMLARI	0,00	0,00	0,00		
06	9 DİĞER SERMAYE GİDERLERİ	0,00	50.000	0,00	0,00%	
<b>07</b>	<b>SERMAYE TRANSFERLERİ</b>	<b>11.922.749,10</b>	<b>0,00</b>	<b>5.396.266,00</b>		<b>-54,74%</b>
07	1 YURTDIŞI SERMAYE TRANSFERLERİ	11.922.749,10	0,00	5.396.266,00		-54,74%
07	2 YURTDIŞI SERMAYE TRANSFERLERİ	0,00	0,00	0,00		
<b>08</b>	<b>BORÇ VERME</b>	<b>0,00</b>	<b>0,00</b>	<b>0,00</b>		
<b>09</b>	<b>YEDEK ÖDENEKLER</b>	<b>0,00</b>	<b>0,00</b>	<b>0,00</b>		

### 3.1.2 Bütçe Gelirleri

Üniversitemizin 2010 yılı gelirleri bir önceki yıla göre %6,60 oranında azalarak, 312.237.213,61 TL olmuştur. Belirtilen tutar ile Üniversitemiz gelirinde planlanan gelire göre %99,5 oranında gerçekleşme sağlanmıştır. Üniversitemiz 2010 yılı gelirlerinin yaklaşık %84'ü Hazine Yardımı'nın yer aldığı Alınan Bağış ve Yardımlar ile Özel Gelirler grubudur. Bu hesap grubunda 259.002.400 TL Hazine Yardımı ve 2.496.285,56 TL Kurumlardan ve Kişilerden Alınan Yardım ve Bağışlar olmak üzere toplam 261.498.685,56 TL gelir gerçekleşmiştir. Üniversitemizin Öz Gelirlerini içeren ve toplam gelirin yaklaşık %13'ünü oluşturan Teşebbüs ve Mülkiyet Gelirleri hesabında bir önceki yıla göre %10 oranında artış yaşanmıştır.

Üniversitemiz 2010 yılı gelirlerinin bir önceki yıla göre değişim oranlarına aşağıdaki grafikte yer verilmiştir.

Şekil 17 2009-2010 Gazi Üniversitesi Gelirlerin Değişimi



Üniversitemizin ana gelir kaynağı olan Hazine Yardımı, 2010 yılında bir önceki yıla göre %9,27 azalmış olup 259.002.400 TL olmuştur. Söz konusu Hazine Yardımı'nın 106.552.400 TL 'lik kısmı Ocak-Haziran döneminde gerçekleşmiştir. Bununla birlikte Hazine Yardımı'nın 13.000.000 TL'si Sermaye hesabında yer almıştır.

2010 yılı gelirleri Öz Gelir bazında incelendiğinde, Örgün Öğretim Gelirleri'nin yaklaşık olarak %6'lık (17573635,81 TL) payla en yüksek gelir kalemi olduğu görülmüştür. Bu gelir kalemi bir önceki yıla göre %5 oranında azalmıştır. Örgün Öğretim Gelirlerini toplam gelirin %4'ünü oluşturan İkinci Öğretim Gelirleri izlemiştir. Üniversitemiz 2009 ve 2010 yılı gelirleri Öz Gelirler bazında karşılaştırmalı olarak aşağıdaki tabloda gösterilmiştir.

**Tablo 79 Gazi Üniversitesi 2009-2010 Öz Gelirleri**

GELİR GRUBU	2009	2010	DEĞİŞİM ORANI (%)
Hazine Yardımı	285.449.560,00	259.002.400,00	-9,27%
Örgün Öğretim Gelirleri	18.476.078,04	17.573.635,81	-4,88%
İkinci Öğretim Gelirleri	12.014.808,30	13.218.662,20	10,02%
Araştırma Proje Gelirleri(DS)	9.288.714,10	11.386.266,99	22,58%
Yaz Okulu Gelirleri	3.603.768,44	3.200.903,39	-11,18%
Tezsiz Yüksek Lisans Gelirleri	1.609.059,40	1.470.589,10	-8,61%
Kira Gelirleri	253.764,46	772.682,27	204,49%
Diğer Gelirler	3.607.918,43	5.612.073,85	55,55%
<b>TOPLAM</b>	<b>334.303.671,17</b>	<b>312.237.213,61</b>	<b>-6,60%</b>

Sonuç olarak Üniversitemizde 2010 yılında 327.510.777,23 TL'lik harcama yapılmış olup, söz konusu harcamaların 312.237.213,61 TL'si gelirlerden, geri kalan 15.273.563,62 TL ise Yedek Ödenekler ile Likit kullanılarak finanse edilmiştir.

2011 yılında Üniversitemize 400.491.500,00 TL ödenek tahsis edilmiştir. Üniversitemiz 2011 yılı bütçesi söz konusu tutar ile 94 Devlet Üniversitesi arasında 3. Sırada, 2011 yılında 2010 yılına göre %51 artan 35.610.000,00 TL yatırım bütçesi ile 17. sırada yer almıştır.



**Tablo 80 Gazi Üniversitesi Bütçe Gelirleri**

EKONOMİK KOD	BÜTÇE GELİRLERİ	2009 GERÇEKLEŞME TOPLAMI	2010 PLANLANAN GELİR	2010 GERÇEKLEŞEN GELİR	2010 GERÇEKLEŞME ORANI (%)	YILLIK ARTIŞ ORANI (GERÇEKLEŞME) (%)
	<b>BÜTÇE GELİRLERİ TOPLAMI</b>	<b>334.303.671,17</b>	<b>313.826.000,00</b>	<b>312.237.213,61</b>	<b>99,49%</b>	<b>-6,60%</b>
01	Vergi Gelirleri	0,00	0,00	0,00		
02	Sosyal Güvenlik Gelirleri	0,00	0,00	0,00		
03	<b>Teşebbüs ve Mülkiyet Gelirleri</b>	<b>36.033.631,90</b>	<b>56.476.000,00</b>	<b>39.710.048,84</b>	<b>70,31%</b>	<b>10,20%</b>
03 1	Mal ve Hizmet Satış Gelirleri	35.779.867,44	56.116.000,00	38.936.887,86	69,39%	8,82%
03 2	Malların Kullanma veya Faaliyette Bulunma İzni Gelirleri					
03 3	KİT ve Kamu Bankaları Gelirleri					
03 4	Kurumlar Hasılatı					
03 5	Kurumlar Karları					
03 6	Kira Gelirleri	253.764,46	350.000,00	773.160,98	220,90%	204,68%
03 9	Diğer Teşebbüs ve Mülkiyet Gelirleri		10.000,00			
04	<b>Alınan Bağış ve Yardımlar ile Özel Gelirler</b>	<b>288.212.104,00</b>	<b>252.540.000,00</b>	<b>261.498.685,56</b>	<b>103,55%</b>	<b>-9,27%</b>
04 1	Yurt Dışından Alınan Bağış ve Yardımlar					
04 2	Merkezi Yönetim Bütçesine Dahil İdarelerden Alınan Bağış ve Yardımlar	285.449.560,00	252.540.000,00	259.002.400,00	102,56%	-9,27%
04 3	Diğer İdarelerden Alınan Bağış ve Yardımlar					
04 4	Kurumlardan ve Kişilerden Alınan Yardım ve Bağışlar	2.762.544,00		2.496.285,56		-9,64%
04 5	Proje Yardımları					
04 6	Özel Gelirler					
05	<b>Diğer Gelirler</b>	<b>10.357.877,78</b>	<b>4.810.000,00</b>	<b>12.583.250,53</b>	<b>261,61%</b>	<b>21,48%</b>
05 1	Faiz Gelirleri	245.837,48	5.000,00	42.315,22	846,30%	-82,79%
05 2	Kişi ve Kurumlardan Alınan Paylar	9.570.052,19	4.200.000,00	11.528.629,69	274,49%	20,47%
05 3	Para Cezaları	5.875,30	50.000,00	775,16	1,55%	-86,81%
05 9	Diğer Çeşitli Gelirler	536.112,81	555.000,00	1.011.530,46	182,26%	88,68%
06	<b>Sermaye Gelirleri</b>	<b>0,00</b>	<b>0,00</b>	<b>4.944,90</b>		
06 1	Taşınmaz Satış Gelirleri	0,00	0,00	0,00		
06 2	Taşınır Satış Gelirleri	0,00	0,00	4.944,90		
06 3	Menkul Kıymet ve Varlık Satış Gelirleri	0,00	0,00	0,00		
06 9	Diğer Sermaye Satış Gelirleri	0,00	0,00	0,00		
08	<b>Alacaklardan Tahsilat</b>	<b>0,00</b>	<b>0,00</b>	<b>0,00</b>		
08 1	Yurtiçi Alacaklardan Tahsilat	0,00	0,00	0,00		
9	<b>Red ve İadeler (-)</b>	<b>299.942,51</b>	<b>0,00</b>	<b>1.559.716,22</b>		<b>420,01%</b>
09 1	Vergi Gelirleri	0,00	0,00	0,00		
09 2	Sosyal Güvenlik Gelirleri	0,00	0,00	0,00		
09 3	Teşebbüs ve Mülkiyet Gelirleri	297.899,60	0,00	1.553.000,71		421,32%
09 4	Alınan Bağış ve Yardımlar ile Özel Gelirler	0,00	0,00	0,00		
09 5	Diğer Gelirler	2.042,91	0,00	6.715,51		228,72%
09 6	Sermaye Gelirleri	0,00	0,00	0,00		

### 3.1.3. Döner Sermaye

2010 yılında Üniversitemiz Döner Sermayesi toplam 31.573.000 TL zarar etmiştir. Bu dönemde 30 farklı birimden 215.740.374,21 TL gelir elde edilmesine rağmen, 247.313.377,54 TL gider yapılmıştır. 2010 yılı Döner Sermaye Gelirlerinin %88'i Tıp Fakültesi'nde elde edilmiştir. Üniversitemiz birimlerinin döner sermaye gelirleri ile 2010 Yılı Döner Sermaye Gelir Tablosu izleyen tablolarda gösterilmiştir.

**Tablo 81 Birimlerin Döner Sermaye Gelirleri**

BİRİMLER	GELİR (TL)	BİRİMLER	GELİR (TL)
TIP FAKÜLTESİ	190.092.821,14	SAĞLIK BİLİMLERİ FAKÜLTESİ	80.289,70
REKTÖRLÜK	9.818.311,75	YADÖM	65.098,04
DIŞ HEKİMLİĞİ FAKÜLTESİ	9.348.140,41	FEN-EDEBİYAT FAKÜLTESİ	40.744,93
TEKNİK EĞİTİM FAKÜLTESİ	1.249.874,54	GÜZEL SANATLAR FAKÜLTESİ	39.781,28
MİMARLIK FAKÜLTESİ	947.116,04	ENDÜSTRİYEL SANATLAR EĞİTİM FAKÜLTESİ	32.861,24
GAZİ EĞİTİM FAKÜLTESİ	892.869,43	İKTİSADİ VE İDARİ BİLİMLER FAKÜLTESİ	32.035,76
TÖMER	832.996,25	NONİYONİZAN RADYASYONDEN KORUNMA ARAŞTIRMA VE UYGULAMA MERKEZİ	28.423,23
SÜREKLİ EĞİTİM MERKEZİ	530.766,95	HUKUK FAKÜLTESİ	13.740,63
BİLİŞİM ENSTİTÜSÜ	454.625,94	BEDEN EĞİTİMİ VE SPOR YÜKSEKOKULU	10.598,83
PEDAGOJİK FORMASYON EĞİTİMİ	450.000,00	TİCARET VE TURİZM EĞİTİM FAKÜLTESİ	8.010,41
MESLEKİ EĞİTİM FAKÜLTESİ	294.836,71	GÖRME VE ÖĞRENME YETERSİZLİĞİ OLAN ÇOCUKLARI ARAŞTIRMA VE UYGULAMA MERKEZİ	1.678,98
BASIMEVİ MÜDÜRLÜĞÜ	144.826,72	ÇOCUK GELİŞİMİ ARAŞTIRMA VE UYGULAMA MERKEZİ	1.163,31
ECZACILIK FAKÜLTESİ	137.611,83	SOSYAL BİLİMLER ENSTİTÜSÜ	425,02
LABORATUVAR HAYVANLARI YETİŞTİRME VE DENEYSEL ARAŞTIRMA VE UYGULAMA	97.975,13	DENİZ BİLİMLERİ ARAŞTIRMA VE UYGULAMA MERKEZİ	21,48
İLETİŞİM FAKÜLTESİ	92.711,99	KOOPERATİFÇİLİK ARAŞTIRMA VE UYGULAMA MERKEZİ	16,54
<b>TOPLAM</b>		<b>215.740.374,21</b>	

Tablo 82 2010 Yılı Döner Sermaye Gelir Tablosu

<b>BRÜT ŞATIŞLAR</b>	<b>229.395.950,10</b>
Yurtiçi Satışlar	186.688.722,66
Diğer Gelirler	402.076,24
İlaç ve Tıbbi Malzeme Gelirleri	42.305.151,20
<b>SATIŞLARDAN İNDİRİMLER (-)</b>	<b>17.108.167,15</b>
Satıştan İadeler	17.108.167,15
<b>BRÜT SATIŞ KARI VEYA ZARARI</b>	<b>212.287.782,95</b>
<b>FAALİYET GİDERLERİ (-)</b>	<b>247.273.613,88</b>
Genel Yönetim Giderleri	247.273.613,88
<b>FAALİYET KARI VEYA ZARARI</b>	<b>-34.985.830,93</b>
<b>DİĞER FAALİYETLERDEN OLAĞAN GELİR VE KARLAR</b>	<b>3.452.591,26</b>
Faiz Gelirleri	1.187.436,85
Konusu Kalmayan Karşılıklar	527.841,93
Kambiyo Karları	4.189,88
Diğer Olağan Gelir ve Karlar	1.733.122,60
<b>DİĞER FAALİYETLERDEN OLAĞAN GİDER VE ZARARLAR (-)</b>	<b>39.763,66</b>
Kambiyo Zararları	1.164,34
Diğer Olağan Gider ve Zararlar	38.599,32
<b>DÖNEM NET ZARARI</b>	<b>-31.573.003,33</b>

### 3.1.4. Yatırım İzleme ve Değerlendirme Raporu<sup>1</sup>

Üniversitemiz 2010 yılı yatırım programında Eğitim Sektöründe 5, Sağlık Sektöründe 2 ve DKH-Sosyal Teknolojik Araştırmalar Sektöründe 5 olmak üzere toplam 12 adet projemiz yer almaktadır.

2010 yılı yatırım projelerimizin gerçekleştirilmesi için ayrılan toplam 23.510.000 TL bütçe ödeneğinin 7.510.000 TL'si hazine yardımı, 16.000.000 TL' si ise üniversitemiz öz gelirlerinden karşılanmak üzere verilmiştir. Sağlık sektöründe 2 adet projemiz için döner sermaye gelirlerinden karşılanmak üzere 4.500.000 TL ödenek öngörülmüştür.

2010 Yılı Yatırım Programı ödeneği olan 23.510.000 TL ödeneye, yıl içinde 8.500.000 TL yatırım hızlandırmadan, 7.073.300 TL likitten ve 2.040.830 TL bağış ve yardımlardan eklenen ödeneklerle toplam 41.124.130 TL ödeneye ulaşmış ve bu ödeneğin 27.002.366 TL'si Eğitim Sektöründe 5.396.266 TL.'si Teknolojik Araştırmalar Sektöründe olmak üzere 32.398.632 TL' si harcanmıştır.

Döner Sermaye Kaynaklı Projelerimizin program ödeneği 4.500.000 TL olup yıl içinde bu proje için ödenek eklenerek 18.256.344 TL harcama yapılmıştır. 2010 yılında yatırım projelerinin ödenekleri ile harcama tutarları, sektörler itibariyle aşağıdaki tabloda gösterilmiştir.

**Tablo 83 Sektörler İtibariyle 2010 Yılı Yatırım Projeleri**

SEKTÖR	2010 YILI PROG. ÖDENEĞİ (TL)	2010 YILI REVİZE ÖDENEK (TL)	NAKDİ GERÇEKLEŞME (TL)
EĞİTİM	18.000.000	35.614.000	27.002.000
DKH-SOSYAL TEKNOLOJİK ARAŞTIRMA	5.510.000	5.510.000	5.396.000
<b>ÖZEL BÜTÇE TOPLAM</b>	<b>23.510.000</b>	<b>41.124.000</b>	<b>32.398.000</b>
SAĞLIK	4.500.000	18.257.000	18.256.000
<b>DÖNER SERMAYE TOPLAM</b>	<b>4.500.000</b>	<b>18.257.000</b>	<b>18.256.000</b>
<b>GENEL TOPLAM</b>	<b>28.010.000</b>	<b>59.381.000</b>	<b>50.654.000</b>

<sup>1</sup> “2010 Yılı Yatırım Programı İzleme ve Değerlendirme Raporu”ndan alınmıştır.

## 3.2. FAALİYET VE PROJE BİLGİLERİ

### 3.2.1. FAALİYET BİLGİLERİ

#### 3.2.1.1. Düzenlenen Etkinlikler

Tablo 84 Düzenlenen Etkinlikler (Fakülteler)

BÖLÜMADİ	Sempozyum		Kongre		Konferans		Panel		Seminer		DİĞER ETKİNLİKLER		Genel Toplam
	A	B	A	B	A	B	A	B	A	B	A	B	
<b>FAKÜLTELER</b>	<b>126</b>	<b>58</b>	<b>70</b>	<b>68</b>	<b>92</b>	<b>18</b>	<b>61</b>	<b>9</b>	<b>321</b>	<b>5</b>	<b>737</b>	<b>49</b>	<b>1.614</b>
Dış Hekimliği Fakültesi	5	14	43	62	21	11	1		41	3	12	10	223
Eczacılık Fakültesi					3	2					3		8
Endüstriyel Sanatlar Eğitim Fakültesi					1				2		5		8
Fen-Edebiyat Fakültesi Fen Fakültesi/Edebiyat Fakültesi	37	3		1	16	1	6		34	1	10		109
Gazi Eğitim Fakültesi	24	7	16	2	12	1	12		166		374	6	620
Güzel Sanatlar Fakültesi					7	3					97	22	129
Hukuk Fakültesi	1						1						2
İletişim Fakültesi	1						2		1		8		12
Mesleki Eğitim Fakültesi Sanat ve Tasarım Fakültesi	1		4	3	6		4		31	1	56		106
Mühendislik Fakültesi	1				4		3		20		63		91
Mimarlık Fakültesi	45	34					29	9			30	11	158
Sağlık Bilimleri Fakültesi									8				8
Teknik Eğitim Fakültesi					2				11		61		74
Teknoloji Fakültesi													0
Tıp Fakültesi	11		7		14		1		6		11		50
Teknik Eğitim Fakültesi Teknoloji Fakültesi					6		2		1		7		16

**Tablo 85 Düzenlenen Etkinlikler (Enst.-Y.O.-M.Y.O.-Uyg. ve Arş. Mer.)**

BÖLÜM ADI	Sempozyum		Kongre		Konferans		Panel		Seminer		DİĞER ETKİNLİKLER		Genel Toplam
	0	0	1	0	0	0	2	0	2	0	6	0	
<b>YÜKSEKOKULLAR</b>	<b>0</b>	<b>0</b>	<b>1</b>	<b>0</b>	<b>0</b>	<b>0</b>	<b>2</b>	<b>0</b>	<b>2</b>	<b>0</b>	<b>6</b>	<b>0</b>	<b>11</b>
Bankacılık ve Sigortacılık Yüksekokulu													0
Beden Eğitimi ve Spor Yüksekokulu			1				2		2		6		11
<b>MESLEK YÜKSEKOKULLARI</b>	<b>0</b>	<b>0</b>	<b>0</b>	<b>0</b>	<b>1</b>	<b>0</b>	<b>3</b>	<b>0</b>	<b>9</b>	<b>0</b>	<b>16</b>	<b>0</b>	<b>29</b>
Beypazarı Teknik Bilimler M.Y.O.							1		5		13		19
Sağlık Hizmetleri M.Y.O.					1		2		4		3		10
<b>ENSTİTÜLER</b>	<b>4</b>	<b>0</b>	<b>0</b>	<b>0</b>	<b>6</b>	<b>0</b>	<b>2</b>	<b>0</b>	<b>3</b>	<b>0</b>	<b>3</b>	<b>0</b>	<b>18</b>
Bilim Enstitüsü					2		1						3
Eğitim Bilimleri Enstitüsü					2		1						3
Sosyal Bilimler Enstitüsü	4								1				5
TÖMER					2				2		3		7
<b>ARAŞTIRMA VE UYGULAMA MERKEZLERİ</b>	<b>2</b>	<b>2</b>	<b>0</b>	<b>0</b>	<b>15</b>	<b>0</b>	<b>5</b>	<b>0</b>	<b>12</b>	<b>0</b>	<b>43</b>	<b>2</b>	<b>81</b>
Nöropsikiyatri Eğitim Araş. ve Uyg. Mer.	1	1			5		1		10				18
Türk Halk Müziği Araş. ve Uyg. Mer.					1		1				4		6
Türk Kültürü ve Hacı Bektaş Veli Araş.ve Uyg.Mer.											14		14
Türk El Sanatları Araş. ve Uyg. Mer.		1			1						17		19
Laboratuvar Hayvanları Yet.ve Den. Araş. Mer.													0
Türk Müzik Eğitimi Araş. ve Gel. Mer.					2				1		2		5
Çocuk Gelişimi Araş. Uyg. ve Eğitim Mer.					5		1						6
Çocuk Koruma Araş. ve Uyg. Mer.					1		1						2
Engelli Bireyler İçin Gör. San.Eğt.Uyg.veAraş.Mer.	1								1		4	2	8
Atatürk İlkeleri ve İnkılap Tarihi Araş. ve Uyg. Mer.							1				2		3
<b>GENEL TOPLAM</b>	<b>132</b>	<b>60</b>	<b>71</b>	<b>68</b>	<b>114</b>	<b>18</b>	<b>73</b>	<b>9</b>	<b>347</b>	<b>5</b>	<b>805</b>	<b>51</b>	<b>1.753</b>

A: ULUSAL B: ULUSLAR ARASI

### 3.2.1.2. Düzenlenen Bilimsel Toplantılara ve Etkinliklere Katılan Personel Sayısı

Tablo 86 D. Bil. Top. ve Et. Kat. Per. Sayısı (Fakülteler)

BÖLÜM ADI	Sempozyum		Kongre		Konferans		Panel		Seminer		Sergi		Genel Toplam
	A	B	A	B	A	B	A	B	A	B	A	B	
<b>FAKÜLTELER</b>	<b>295</b>	<b>201</b>	<b>1.304</b>	<b>796</b>	<b>356</b>	<b>385</b>	<b>62</b>	<b>6</b>	<b>327</b>	<b>26</b>	<b>57</b>	<b>7</b>	<b>3.822</b>
Diş Hekimliği Fakültesi	4	11	35	51	14	7	1		13	2			138
Eczacılık Fakültesi					100	300							400
Endüstriyel Sanatlar Eğitim Fakültesi	14	13	14	12	13	2		2	1	4			75
Fen-Edebiyat Fakültesi Fen Fakültesi/Edebiyat Fakültesi	77	58	36	48	42	27	12	1	21	2			324
Gazi Eğitim Fakültesi	106	79	139	89	97	41	42	3	218	14			828
Güzel Sanatlar Fakültesi	2	1			9						37		49
Hukuk Fakültesi	1						1						2
İletişim Fakültesi	23	8	13	1	5				14				64
Mesleki Eğitim Fakültesi Sanat ve Tasarım Fakültesi	8	22	8	19	1	1	6		52	4	20	7	148
Mühendislik Fakültesi					1				8				9
Teknik Eğitim Fakültesi Teknoloji Fakültesi					62								62
Tıp Fakültesi	60	9	1.030	565									1.664
Ticaret ve Turizm Fakültesi Turizm Fakültesi			29	11	12	7							59

A: ULUSAL B: ULUSLAR ARASI

**Tablo 87 D. Bil. Top. ve Et. Kat. Per. Sayısı (Enst.- Y.O.-M.Y.O-Uyg. ve Arş. Mer.)**

BÖLÜM ADI	Sempozyum		Kongre		Konferans		Panel		Seminer		Sergi		Genel Toplam
	A	B	A	B	A	B	A	B	A	B	A	B	
<b>YUKSEKOKULLAR</b>	0	0	0	0	1.200	0	100	0	130	0	0	0	1.430
Beden Eğitimi ve Spor Yüksekokulu					1.200		100		130				1.430
<b>MESLEK YUKSEKOKULLARI</b>	0	2	0	0	0	0	0	0	0	3	0	0	5
Beypazarı Teknik Bilimler M.Y.O.		2								3			5
<b>ENSTİTÜLER</b>	1	2	2	2	263	3	154	4	19	1	0	0	451
Eğitim Bilimleri Enstitüsü					256		153						409
Fen Bilimleri Enstitüsü	1	2	2	2	7	3	1	4	19	1			42
<b>ARAŞTIRMA VE UYGULAMA MERKEZLERİ</b>	22	15	12	9	77	4	29	1	58	2	0	0	195
Nöropsikiyatri Eğitim Araş. ve Uyg. Mer.	10	5	8	6	10	4		1	10	2			56
Gazi Non-İyonizan Radyasyondan Korunma Mer.			1	1									2
Türk El Sanatları Araş. ve Uyg. Mer.	2	10					6		2				20
Türk Müzik Eğitimi Araş. ve Gel. Mer.					60				45				105
Çocuk Gelişimi Araş. Uyg. ve Eğitim Mer.					6		6						12
Çocuk Koruma Araş. ve Uyg. Mer.	6		3	2	1		15						
Engelli Bireyler İçin Gör. San.Eğt.Uyg.ve Araş.Mer.	2								1				
Atatürk İlkeleri ve İnkılap Tarihi Araş. ve Uyg. Mer.	2						2						
<b>GENEL TOPLAM</b>	<b>318</b>	<b>220</b>	<b>1.318</b>	<b>807</b>	<b>1.896</b>	<b>392</b>	<b>345</b>	<b>11</b>	<b>534</b>	<b>32</b>	<b>57</b>	<b>7</b>	<b>5.903</b>
A: ULUSAL B: ULUSLARARASI													



### 3.2.1.3. İndekslere Giren Hakemli Dergilerde Yapılan Yayınlar

Tablo 88 İndekslere Giren Hakemli Dergilerde Yapılan Yayınlar

BÖLÜM ADI	Makale		Bildiri		Kitap
	A	B	A	B	
<b>FAKÜLTELER</b>	<b>1.573</b>	<b>1.058</b>	<b>888</b>	<b>516</b>	<b>340</b>
Diş Hekimliği Fakültesi	53	71	36	51	4
Eczacılık Fakültesi	10	130	36	30	2
Endüstriyel Sanatlar Eğitim Fakültesi	26	20	27	23	6
Fen-Edebiyat Fakültesi Fen Fakültesi/Edebiyat Fakültesi	253	374	121	86	31
Gazi Eğitim Fakültesi	217	187	203	150	104
Güzel Sanatlar Fakültesi	33	15	11	8	
Hukuk Fakültesi	40		22		10
İktisadi ve İdari Bilimler Fakültesi	51	45	113		31
İletişim Fakültesi	10	7	11	5	8
Mesleki Eğitim Fakültesi Sanat ve Tasarım Fakültesi	94	38	47	82	27
Mühendislik Fakültesi			58	74	2
Mimarlık Fakültesi	26	63	12		2
Sağlık Bilimleri Fakültesi	7	53	52		2
Teknik Eğitim Fakültesi Teknoloji Fakültesi		47	74		6
Tıp Fakültesi	670				94
Ticaret ve Turizm Fakültesi Turizm Fakültesi	83	8	65	7	11
<b>YUKSEKOKULLAR</b>	<b>41</b>	<b>8</b>	<b>32</b>	<b>48</b>	<b>5</b>
Beden Eğitimi ve Spor Yüksekokulu	41	8	32	48	5
<b>MESLEK YUKSEKOKULLARI</b>	<b>15</b>	<b>3</b>	<b>19</b>	<b>15</b>	<b>4</b>
Ankara M.Y.O.			7	3	1
Sağlık Hizmetleri M.Y.O.	15	3	12	12	3
<b>ENSTİTÜLER</b>	<b>9</b>	<b>3</b>	<b>0</b>	<b>7</b>	<b>2</b>
Bilim Enstitüsü	9	3		7	2
<b>ARAŞTIRMA VE UYGULAMA MERKEZLERİ</b>	<b>16</b>	<b>21</b>	<b>13</b>	<b>34</b>	<b>11</b>
Türk Kültürü ve Hacı Bektaş Veli Araş.ve Uyg.Mer.					6
Türk Halk Müziği Araş. ve Uyg. Mer.					2
Gazi Non-İyonizan Radyasyondan Korunma Mer.	1	13		1	
Nöropsikiyatri Eğitim Araş. ve Uyg. Mer.	3	3	4	5	
Türk El Sanatları Araş. ve Uyg. Mer.	10	4	4	25	2
Biyomedikal Kalibrasyon ve Araş. Mer.			4		
Deprem Müh. Uyg. ve Araş. Mer.	2	1	1	2	1
Çocuk Koruma Araş. ve Uyg. Mer.				1	
<b>GENEL TOPLAM</b>	<b>1.654</b>	<b>1.093</b>	<b>952</b>	<b>620</b>	<b>362</b>
A: ULUSAL B: ULUSLARARASI					

### **3.2.1.4. Diğer Faaliyetler**

#### **3.2.1.4.1. Hizmet İçi Eğitim Faaliyetler**

##### **2010 Yılında İdari Personele Yönelik Düzenlenen Eğitim Programları:**

- 25 Ocak -01 Şubat 2010, “Temel Düzey Bilgisayar Eğitimi Kursu 5” (Word), 30 İdari Personel
- 03-10 Şubat 2010, “Temel Düzey Bilgisayar Eğitimi Kursu 5” (Excel), 34 İdari Personel.
- 12-21 Ocak 2010, “Indesign-Grafik Tasarımı Eğitim Programı”, 13 İdari Personel
- 26 Ocak-16 Şubat 2010, “Corel-Grafik Tasarımı Eğitim Programı”, 14 İdari Personel
- 15 Ocak-05 Mart 2010, “Photoshop-Grafik Tasarımı Eğitim Programı”, 15 İdari Personel
- 14 Aralık 2009-15 Ocak 2010, “Fotoğrafçılık-Grafik Tasarımı Eğitim Programı”, 14 İdari Personel
- 26-28 Mart 2010, “Antalya Hizmet İçi Eğitim Programı”, 182 İdari Personel
- 05-20 Nisan 2010, “Hızlı Okuma Eğitim Programı 1”, 20 İdari Personel
- 26 Nisan-04 Mayıs 2010, “Hızlı Okuma Eğitim Programı 2”, 20 İdari Personel
- 10-18 Mayıs 2010, “Öğrenci Konseyi Kişisel Gelişime Destek Eğitim Programı”, 10 Öğrenci

- 31 Mayıs-04 Haziran 2010, “ ‘Dizgi’ Hizmet İçi Eğitim Programı”, 8 İdari Personel
- 07-11 Haziran 2010, “Hızlı Okuma Eğitim Programı 3”, 38 İdari Personel
- 25 Mayıs-24 Haziran 2010, “Web Tasarımı ve Programlama Eğitim Programı”, 12 Bilgi İşlem Dairesi Personeli
- 05-16 Temmuz 2010, “Aday Memur Hizmet İçi Eğitim Programı 3”, 31 Aday Memur
- 18 Eylül-07 Kasım 2010, “C## Programlama Hizmet İçi Eğitim Programı, 12 Bilgi İşlem Dairesi Personeli
- 04-08 Ekim 2010, “Güvenlik Personeli Hizmet İçi Eğitim Programı 1”, 106 Özel Koruma Güvenlik Personeli
- 11-15 Ekim 2010, “Güvenlik Personeli Hizmet İçi Eğitim Programı 2”, 106 Özel Koruma Güvenlik Personeli
- 05-07 Kasım 2010, “Antalya Hizmet İçi Eğitim Programı”, 192 İdari Personel.

**2010 Yılında Akademik Personele Yönelik Düzenlenen Programlar:**

- 03 Şubat-20 Mart 2010, “Akademik Konuşma 1”, 34 öğretim üye ve elemanı
- 27 Mart-02 Mayıs 2010, “Akademik Konuşma 2”, 20 öğretim üye ve elemanı
- 26 Şubat-12 Mart 2010, “YADEM Temel Düzey Bilgisayar Kullanımı Eğitim Programı”, 20 öğretim üye ve elemanı
- 09 Mart-19 Mart 2010, “YADEM Temel Düzey Bilgisayar Kullanımı Eğitim Programı”, 20 öğretim üye ve elemanı

- 27 Şubat-13 Mart 2010, “YADEM Temel Düzey Bilgisayar Kullanımı Eğitim Programı”, 20 öğretim üye ve elemanı.
- 27 Mart-25 Nisan 2010, “Yoğunlaştırılmış KPDS Sınavına Hazırlık Kursu”, 17 öğretim üye ve elemanı.
- 12 Haziran-26 Eylül 2010, “ÜDS-KPDS Sınavlarına Hazırlık Kursu”, 35 öğretim üye ve elemanı.
- 05-18 Temmuz 2010, “Akademik Konuşma 3”, 13 öğretim üye ve elemanı.
- 02 Ekim-04 Aralık 2010, “ÜDS-KPDS Sınavlarına Hazırlık Kursu”, 56 öğretim üye ve elemanı.
- 25 Eylül-27 Kasım 2010, “Akademik Sunum Becerileri Geliştirme Programı”, 61 öğretim üye ve elemanı.
- 06 Kasım-19 Aralık 2010, “Akademik Konuşma 4”, 11 öğretim üye ve elemanı.

Rektörlük Eğitim ve İstatistik Birimi tarafından düzenlenen faaliyetlerden 2010 yılında 857 idari ve 307 akademik olmak üzere toplam 1164 personelimiz yararlanmıştır.

#### **3.2.1.4.2. Danışmanlık Hizmetleri**

##### **3.2.1.4.2.1. Patent Destek Birimi:**

Üniversitemiz Rektörlüğü'ne bağlı olarak kurulan “Patent Destek Birimi”, 2010 yılı içerisinde yüz yüze görüşme, telefonda bilgi alma ve e-posta ile bilgi alma şekillerini kapsayarak 19 yeni ziyaretçiye danışmanlık hizmeti verilmiştir. Birimce verilen danışmanlık hizmeti ile 2010 yılı içerisinde 3 adet patent, 1 adet faydalı model ve 1 adet endüstriyel tasarım başvurusu dosyalanmıştır. Bu başvurular ile ilgili işlemler devam etmektedir. Birim personeli, gerek Türk Patent Enstitüsü tarafından düzenlenen gerekse farklı kurumlar tarafından düzenlenen yurt içi ve dışında çeşitli seminerlere katılmıştır.

### 3.2.1.4.2.2. Dış İlişkiler Ofisi

Dış İlişkiler Ofisi bünyesinde Avrupa Birliği Hayatboyu Öğrenme Programı (LLP) kapsamındaki Erasmus programı ve Yurtdışı Protokolleriyle ilgili faaliyetler yürütülmektedir.

**Erasmus Programı:** Erasmus programı kapsamında Gazi Üniversitesi 2009-2010 akademik yılında 79 öğrenim görme öğrencisi ve 24 staj öğrencisi olmak üzere toplam 103 öğrenciyi yurt dışına göndermiştir. 2009-2010 akademik yılında personel hareketliliği Erasmus programı kapsamında ikiye ayrılmış olup artık sadece akademik personel yurt dışında ders vermeye değil, idari personel de AB ülkelerindeki kurum ve kuruluşlarda eğitim alma hakkına sahip olmuştur. Bu kapsamda 13 kişi ders vermeye ve 7 kişi ise eğitim hareketliliği ile çeşitli AB ülkelerinde kısa süreli ziyaretlerde bulunmuşlardır. 2009-2010 akademik yılında çeşitli AB ülkelerinde üniversitemizde eğitim görmeye gelen 27 yabancı öğrenci olmuştur.

**Campus Europae Programı:** Campus Europae (CE) programı kapsamında 2009-2010 yılında kurumumuzda genel anlamda gerçekleştirilen faaliyetler aşağıda sıralanmaktadır:

- Campus Europae bilgilendirme toplantısının Şubat ayının ikinci haftası gerçekleşti.
- CE Öğretmen Eğitimi Grubunun toplantısının 19-20 Nisan'da Ankara'da yapıldı.
- CE-Mühendislik Toplantısı Mayıs Ayında Üniversitemiz Mühendislik Fakültesinde gerçekleşti.
- Yıl içerisinde alan koordinatörler yurtdışındaki toplantılara katıldı.
- CE kapsamında ikili anlaşmalar gerçekleştirildi.
- CE web sayfası aktif hale geldi.

- Ekim 2010’da yurtdışından gelen CE üyeleriyle Üniversitemizde toplantılar gerçekleştirildi.
- Aralık ayında fakültelerimizde CE tanıtım sunumları gerçekleşti.

**Protokoller:** 2009–2010 yılında toplam 26 adet protokol imzalanmış olup. Bunun dışında 4 senedir olduğu gibi bu sene de Ukrayna Vadim Hetman Mili Ekonomi Üniversitesi ile gerçekleştirdiğimiz Öğrenci değişimi kapsamında karşılıklı olarak öğrencinin değişimi gerçekleşmiştir.

**Gençlik Programı Projeleri:** AB Projeleri kapsamında 2009 yılında yayımlanan 8 adet Gençlik Programı, Avrupa Gönüllü Hizmeti Projemiz kabul edilmiştir. Bunlardan 4 tanesinde öngörülen etkinlikler devam etmekte olup diğer ikisinin etkinlik hazırlıkları devam etmektedir. Bununla birlikte 2007 yılından bu yana Gençlik Programı alanında koordinatör ve gönderen kuruluş olarak akredite olan üniversitemiz 2010 yılında 100 üzerinden 99 alarak akreditasyonunu genişletmiş ve ev sahibi kurum olmuştur. Bu alanda Türkiye’de yurtdışına en çok gönüllü gönderen ve en çok hibe alan kurumdur.

Üniversitemizce Avrupa Birliği Eğitim ve Gençlik Programları Merkezi Başkanlığına sunulan “Make a Difference” ve “Why NOT” isimli projeler için toplam 224.160€ hibe almıştır.

**Leonardo da Vinci Projeleri:** 2010 yılında Üniversitemizce sunulan 3 adet Leonardo da Vinci Ortaklık Projesi Ulusal Ajans tarafından kabul edilmiştir. Bunlardan “Vocational Education of Teachers Working with Handicapped Children”, “Determination of Professional Qualifications in Health Care Management and Revision of the Educational Programs“, “Increasing the Qualifications and Standards of European Vocational Education Through the Skill Competitions” adlı projelerin her biri 24.000€ hibe almıştır.

**Leonardo da Vinci Hareketlilik Projeleri:** Üniversitemizce verilen 6 adet Leonardo da Vinci Hareketlilik(LdV-PLM) projesi kabul edilmiş olup, hibe edilen toplam tutar 288.205€’dur:

- Uzaktan Eğitim Sistemi İle Eğitim Kalitesinin Arttırılması: Laboratuvar, atölye gibi uygulama ağırlıklı konuların işlenmesindeki sınırlılıkların giderilmesi için düşünölen sistem ise uygulama derslerinin eğitimci ile yüz yüze danışıklı şekilde verilmesi pratik derslerin ise uzaktan eğitim sistemi ile verilmesi ve danışman hocaların takibi şeklinde eğitim verilmesinin daha olumlu sonuçlar vereceđi ve eğitim kalitesinin arttırılması düşünölmüştür. Proje Ortakları: SA Consulting(Almanya), Sistema Turisma S.R.L(İtalya), Luso-Turca(Portekiz).
- Modern Asfalt Yapım Teknikleri: Yol kullanıcılarının talebini karşılayacak, diđer ulaşım sistemleri ile uyumlu, güvenli, konforlu, çevreye duyarlı, çağdaş ihtiyaçlara cevap verecek bir şekilde, yasa ile kendisine verilen yetkiler çerçevesinde otoyollar, devlet ve il yollarını planlamak, projelendirmek, inşa etmek, her türlü iklim şartlarında bakım ve işletmesini yapmak suretiyle ülkenin sosyal ve ekonomik kalkınmasına katkıda bulunmayı amaçlamaktadır. Proje Ortakları: MD Trans GmbH(Almanya), Associaçao de Amizade Luso-Turca (Portekiz).
- Endüstriyel Robotlar Ve Kullanım Teknikleri: Ekonomik rekabet gücümüzü artırabilmek için, üretim sistemlerimizi dünyada gelişmekte olan teknoloji ile donatmamız gerekmektedir. Bu projeye üretim sistemlerinde son zamanlarda yaygınlaşmaya başlayan robotların tanıtılıp ülkemizdeki üretim sistemlerine adapte edilmesi amaçlanmaktadır. Proje Ortakları: Kuka Roboter GmbH (Almanya), Euro-Guest GbR (Almanya).
- Atık Suların Sulama Suyu Olarak Kullanılması: Atık sular sulama suyuna dönüştürölerek su kaynaklarının verimli kullanılması sağlanır. Bu dönüştürme sürecinde Avrupa Birliđi ölkelerindeki uygulamalarda kullanılan teknik ve teknolojik çalışmaları öğrenmek ve Türkiye’de uygulanabilirliğini incelemek en önemli amaçtır. Proje Ortakları: Euro-Guest Gbr (Almanya), Sistema Turisma S.R.L. (İtalya).

Bu projelerden toplam 20 kişi yurtdışına gönderilecektir. Yurtdışına gidecek kişilerin seçilmesine ilişkin kriterler Üniversitemiz web sitesinde ilan edilmektedir

**Leonardo da Vinci Yenilik Transferi Projeleri:** 2010 yılında Üniversitemiz tarafından teklif edilen “Driver Competences Increased through Variable Innovative Training Based on ACVET” adlı 24 aylık 1 adet Leonardo da Vinci yenilik transfer projesi yedek listesindeki dokuz proje arasında 2. yedekte yer almaktadır. Projenin toplam LdV hibe tutarı 243.966€ olarak belirlenmiştir.

**T.C. Başbakanlık Hazine Müsteşarlığı Merkezi İhale ve Finans Birimi Projeleri:** T.C. Başbakanlık Hazine Müsteşarlığı Merkezi İhale ve Finans Birimi tarafından desteklenen 2 adet Kadın İstihdamının Desteklenmesi, 1 adet Kız Çocuklarının Okullaşma Oranının Arttırılması ve 1 adet Okul Öncesi Eğitimin Desteklenmesi programlarında olmak üzere toplam 4 adet AB projemiz bulunmaktadır. Bu projelerin toplam bütçesi 600.000€’dur. Üniversitemiz bu projelerin “Üniversiteler Hibe Programı”ndan yararlanmaktadır. Bununla birlikte MFİB’ne bağlı “Sağlık Çalışanlarına” yönelik İŞKUR projemiz 2009 yılında başarıyla sonlandırılmıştır. Ayrıca 2009 yılında tamamlanan UNIKOBI projesi örnek proje olarak gösterilmiştir.

**7. Çerçeve Programı Projeleri:** 2007-2013 yıllarını kapsayan ve bu dönem için öngörülen toplam bütçesi 48,7 milyar € olan 7. Çerçeve Programı kapsamın Üniversitemizde hem ortaklık hem de bireysel burs ve destek programı projeleri yürütülmektedir. 2009 yılında 3 ortaklık ve 1 bireysel destek projesinden fon sağlayan Üniversitemiz, 2010 yılı başında 1 tane daha bireysel burs ve destek programı projesi almıştır. 2009 yılından bu yana 7.Çerçeve Programı’ndan fon sağladığımız 5 adet projemiz için Üniversitemiz yönetimindeki toplam hibe miktarı 510.000€’dur. Bunun yanında 7.Çerçeve Programı’ndan fon sağlamak amacıyla başvurulmuş 2 projemizin değerlendirme sonuçları beklenmektedir.

Proje Koordinasyon Uygulama ve Araştırma Merkezi tarafından yürütülen ve yukarıda belirtilen projelerin toplam bütçesi 3,5 milyon avrodur.

Türkiye’de 2007 yılından bu yana hiç kullanılmamış olan Erasmus Konsorsiyumu, Cambridge Üniversitesi ve British Council ile yapılan ortaklık sonucu söz konusu tarihten



sonra ilk olarak Üniversitemiz tarafından değerlendirilmiştir. Ayrıca 600.000€ değerinde hibe bütçesi olan 2 adet Erasmus Brüksel Merkezine projesi teklifi verilmiştir. 2010 yılında Birleşmiş Milletler Hidrojen Teknoloji Merkezi'ne sunulmuş olan 500bin\$ bütçeli Üç Kilovatlık Katı Oksit Yakıt Pili(UNIDO) projesi de kabul edilmiştir.

Bütün bunların yanında 2010 yılında Merkezi Finans ve İhale Birimi çatısı altında gerçekleşen üç adet teknik destek ihalesine girilmiştir. İhalelerin yaklaşık toplam bedeli 13 milyon€'dur. Avrupa İmar ve Kalkınma Bankası'nın 200milyon € bedelli ihalesine Monitoring hizmeti vermek üzere katılmış bulunmaktayız. Ayrıca ATO ve Intes kuruluşlarına çeşitli konularda proje desteği verilecektir.

**Diğer Projeler:** 2010 yılı içerisinde Mamak Belediyesi, Karayolları Genel Müdürlüğü, Ankara Büyükşehir Belediyesi gibi ülkemizin köklü kurumları ortak olunarak 200bin € değerinde Leonardo da Vinci projesi 2010 yılında kabul edilmiştir.

Bunun yanında AB Projeleri kapsamında “yetişkin eğitime” yönelik Grundtvig Programı kapsamında bir adet “Çok Taraflı Proje” ortaklığımız da kabul edilmiş bulunmaktadır. Bunun yanında 2008 yılında kabul edilmiş olan 1 ve 2009 yılında desteklenmeye değer bulunmuş olan yine 1 olmak üzere 2 adet Comenius projemiz bulunmaktadır. Bu Projelerin etkinlikleri ve çalışmaları da başarılı bir biçimde devam etmektedir.

### **3.2.1.4.2.3. Komisyonlar, Kurullar ve Ödül Bürosu**

Üniversitemiz Genel Sekreterliğine bağlı olarak Rektör Yardımcıları Başkanlığında yürütülen komisyonlardan ve kurullardan oluşmaktadır.

### **Akademik Yükseltme ve Atanma Ölçütleri Komisyonu**

Komisyonumuz Akademik Yükseltme ve Atanma Ölçütleri hakkında yönerge ile çalışmalarını sürdürmektedir.

Bu yönergenin amacı, Gazi Üniversitesi tarafından 1997 yılında uygulamaya konan Atama ve Yükseltme Ölçütlerinde günümüz şartlarına uyum sağlamak, Gazi Üniversitesi öğretim üyelerinin akademik çalışmalarında kalitenin artırılmasına yönelmek, dünyadaki ortak standartlara ulaşmak ve eğitim-öğretim faaliyetlerinin yanı sıra ulusal ve uluslararası düzeyde toplantı ve organizasyonlar düzenleyen, bunlara katılan, çalışmalarına atıf yapılan, tez yöneten, etik değerlere bağlı, seçkin öğretim üyeleri yetiştirilmesinin ilkelerini belirlemektir.

Gazi Üniversitesine Akademik Yükseltme ve Atanma Değerlendirme ve İnceleme Komisyonu tarafından hazırlanan yönerge ile Rektörlüğümüze bağlı Fakülte, Yüksekokul ve Enstitülerde öğretim üyeliğine yükseltilecek ve atanacak kişilerde aranan ölçütler düzenlenmektedir.

### **Uluslararası Yayınları Teşvik Ödülleri Komisyonu**

Rektörlüğümüzce 1996 yılından bu yana, Uluslararası Literatür (Science Citation Index, Science Citation Index-Expanded, Social Sciences Citation Index, Arts and Humanities Citation Index) Yer Alarak Gazi Üniversitesinin Adını Duyuran Yayın, Makale, Eser, İcra ve Hizmetleri Teşvik Amacıyla ödül verilmektedir. Her yıl Uluslararası Yayın Ödülleri töreni yapılmaktadır.

### **Yurtdışı Lisansüstü Eğitim-Öğretim Takip Komisyonu**

Komisyonumuz, 2547 sayılı Yükseköğretim Kanununun 39. maddesinde öngörülen Yurtiçinde ve Yurtdışında geçici görevlendirme esaslarına göre görev yapmaktadır. Öğretim elemanlarının yurtdışında inceleme, araştırma ve uygulama yapmak üzere üç aydan fazla bir süre ile görevlendirilmeleri üniversite yönetim kurulunca onaylanan bir çalışma programına göre yapılmaktadır. 2547 sayılı Yükseköğretim Kanununun 33. ve 39.maddesi uyarınca lisansüstü eğitim yapmak ve araştırma ve inceleme yapmak üzere yurtdışına gönderilecek öğretim elemanlarının görevlendirilmesi ve takibini yapmaktadır.

## **Merkez Yayın Komisyonu**

Komisyonumuz, 2547 sayılı Yükseköğretim Kanunu'nun ilgili hükümleri uyarınca hazırlanan Üniversiteler Yayın Yönetmeliği çerçevesinde çalışmalarını sürdürmektedir. Üniversiteler ile bunlara bağlı birimlerde yapılan (ders aracı olarak kullanılan kitaplar ve teksirlerle yardımcı ders kitapları ile ilgili) yayımlar, bu yönetmeliğe tabidir. Rektör yardımcısının başkanlığında, üniversite yönetim kurulunun kendi üyeleri arasından belirlediği iki öğretim üyesinden oluşmuştur. Yayın Komisyonu, üniversite senatosunca saptanan esaslara göre yayımlar açısından gerekli planlamaları yapmakta, her türlü kararı almakta ve uygulamaları izlemektedir.

## **G.Ü. Hayvan Deneyleri Yerel Etik Kurulu**

Gazi Üniversitesinin tüm Akademik birimlerinde deney hayvanları ile yapılacak bilimsel araştırma, sağlık hizmetleri uygulamaları, eğitim-öğretim gibi temel etkinliklerde kullanılan yöntem ve materyal ile ilgili etik standartları saptamak, etik ilkeler doğrultusunda görüş bildirmek, gerektiğinde yeni ilkeler oluşturmak ve bunların uygulamalarına ilişkin düzenlemeleri yapmak, Üniversite içinden ya da dışarıdan yapılacak araştırma ve yayın işlerine ilişkin başvurularda görüş bildirmekle yükümlüdür.

### **3.2.1.4.2.4. Akademik Değerlendirme ve Kalite Geliştirme Kurulu (GÜADEK)**

Üniversitemizde kalite ve akreditasyon çalışmaları 11 Ağustos 2005 tarihinde Rektörlük kararı ile kurulan ve 12 üyeden oluşan Kalite Güvence ve Akreditasyon Kurulu tarafından başlatılmıştır. Bu kurul Yükseköğretim Kurulunun 20 Eylül 2005 tarihli Resmi Gazetede yayımladığı “Akademik Değerlendirme ve Kalite Geliştirme Yönetmeliği” doğrultusunda üniversite Senatosu tarafından “Akademik Değerlendirme ve Kalite Geliştirme Kurulu” adı altında yeniden yapılandırılmış ve kurulun üye sayısı 18’e çıkarılmıştır.

Üniversitemizde kalite çalışmaları 29 koordinatörlük ve bunlar bünyesindeki beş yüze yakın üye sayesinde kapsamlı bir örgütlenmeyle yürütülmektedir. Kurul, farklı alanlardaki görevleri yürütmek üzere kendi içinde işbölümüne gittiği gibi; akademik birim

koordinatörlükleri, daire başkanlıkları ve merkezi komisyonlar gibi Üniversite bünyesinde yaygın bir çalışma ağıyla faaliyetlerini sürdürmektedir.

***Akademik Değerlendirme ve Kalite Geliştirme Kurulu (GÜADEK) Faaliyetleri:***

***Bilgilendirme, Anket ve Farkındalık Çalışmaları:*** Üniversitemizde kalite ve akreditasyon ile ilgili bilgilendirme çalışmalarına 2005 yılında başlanmış ve beş yıllık süreçte önemli faaliyetler tamamlanmıştır. Üniversitemizin Özdeğerlendirme Raporunun hazırlanması sürecinin en zaman alıcı ve zorlu ayağını oluşturan akademik ve idari birimlerden veri toplama çalışmalarını kolaylaştırmak ve hızlandırmak üzere hazırlanan GÜADEK Veri Toplama ve Değerlendirme Sisteminin tanıtılması amacıyla 04 Haziran 2010 tarihinde bir toplantı düzenlenmiştir. Bu toplantıya Üniversitemizin akademik ve idari birim temsilcilerine ek olarak GÜADEK akademik birim koordinatörleri ile idari birimlerde veri girişinden sorumlu birer personelin katılımı talep edilmiştir. Elliye aşkın akademik ve idari personelin katılımı ile gerçekleştirilen toplantıda önce sistemin tanıtımı Bilgi İşlem Dairesi Başkanlığınca yapılmış daha sonra katılımcıların sisteme ilişkin görüş ve önerileri alınmıştır.

Üniversitemizin en önem verdiği paydaşlarından biri olan eski mezunlarından bilgi toplanmasına yönelik olarak GÜADEK tarafından hazırlanan ve ilk olarak 2007 yılında uygulanan “Deneyimli Mezun Anketi”nin 2011 yılında yeniden uygulanabilmesi için gözden geçirilmesi çalışmaları başlatılmıştır. Anketin içeriğinin ve uygulama yönteminin belirlenmesi için 2010 yılında başlatılan çalışmalar tamamlandıktan sonra uygulanması planlanmaktadır.

***İç Değerlendirme Çalışmaları ve Yıllık Değerlendirme Raporunun Hazırlanması:*** 2008 yılından bu yana Yükseköğretim Akademik Değerlendirme ve Kalite Geliştirme Komisyonu (YÖDEK) tarafından hazırlanan rehberine uygun olarak yürütülmekte olan özdeğerlendirme çalışmaları, her yıl güncellenen belli başlı tablo ve formlarla sürdürülmektedir. 2008 yılında olduğu gibi 2009 yılı Özdeğerlendirme Raporunda yer alacak olan “GÜADEK Performans Göstergeleri Tablosu”, “Özdeğerlendirme Modeli

Tablosu” ve “Ağırlıklı Hizmet Alanları Tablosu’nun doldurulması için gerekli olan veriler tüm birimlerden derlenmiştir:

GÜADEK takvimi uyarınca Aralık-Ocak aylarında tüm birimlerden derlenmeye başlanan bilgiler ve bu bilgilere dayalı analizler neticesinde her yıl özdeğerlendirme raporu hazırlanarak YÖK’e gönderilmektedir. Bu kapsamda 2010 yılından itibaren performans göstergelerinin GÜADEK Veri Toplama ve Değerlendirme Sistemi aracılığı ile on-line olarak toplanması ve bir veri tabanında toplanması için çalışmalar tamamlanmıştır. Bilgi İşlem Dairesi Başkanlığı tarafından hazırlanan Bilgi Sistemi akademik ve idari birimlere tanıtıldıktan sonra yaz ayları boyunca veri girişine açılarak denemesi yapılmış ve yaşanabilecek sorunların bir kısmı tespit edilerek müdahale edilmiştir.

Bu yeni Bilgi Sistemi Üniversitemizin mevcut Öğrenci İşleri ve Personel Bilgi Sistemleri ile uyumlaştırılması ile birlikte bu iki daire başkanlığından istenen verilerin büyük bir bölümünün otomatik olarak veri tabanına aktarılması sağlanmıştır. Diğer idari ve akademik birimlerden istenen veriler ise yine bu sistem aracılığıyla elektronik veri tabanı olarak arşivlenmektedir. Bu verilerin toplanması ve raporun hazırlanmasında koordinasyon GÜADEK Ofisince yürütülmüştür.

#### **3.2.1.4.2.5. Hukuk Müşavirliği**

Üniversitemiz Tıp Fakültesi Başhekimlik ve Döner Sermaye Saymanlık Müdürlüğünden gelen tahsil edilemeyen faturalı ve senetli tedavi giderlerine ilişkin işlemler ile Strateji Geliştirme Daire Başkanlığı tarafından gönderilen tahsil edilemeyen borçları ve Müşavirliğimizce kazanılan davalara ilişkin hükmedilen ve tahsil edilemeyen Vekâlet Ücretleri İcra Müdürlüklerinde Müşavirliğimiz tarafından takip edilmektedir. 2010 yılında **97** adet fatura, senet, 12 maaş borcu, 31 adet vekalet ücreti, 9 adet diğer konularda icra dosyası açılmış olup, toplam **149** adet dosyanın **25** adedi tahsil edilerek, ilgili hesaplara yatırılmış ve arşivlenmiştir.

Mahkemelerden gelen bilirkişi istemlerine ilişkin ilgili fakültelerimizden uzman öğretim görevlileri talep edilerek, cevaplar mahkemelere sunulmaktadır. 2010 Yılında **244** bilirkişi talebi cevaplandırılmıştır.

Bilgi Edinme Birimi Müşavirliğimiz bünyesinde tüm işlemlerini gerçekleştirmektedir. İnternet ortamında veya Rektörlüğümüze verilen dilekçeler ilgili birimlere yönlendirilip gerekli cevaplara ilgililere ulaştırılmaktadır. 2010 yılında 297 adet bilgi edinme başvurusu cevaplandırılmıştır.

Yükseköğretim Kurulu Başkanlığı vasıtası ile veya Rektörlüğümüze yapılan her türlü şikayet, itiraz, görevsizlik kararları v.s. konular ilgili birimlere iletilip, gereğinin yaptırılması sağlanarak (soruşturma, inceleme v.b.) sonucundan ilgililere bilgi verilmektedir. Toplam 91 adet evrak sonuçlandırılmıştır.

2010 Yılı içerisinde toplam 35 adet görüş, 244 adet bilirkişi istemi, 165 adet haciz ihbarnamesi, 68 adet taraf olmadığımız davalara ilişkin mahkeme yazıları cevaplandırılmıştır.

**Tablo 89 Konularına Göre Cevaplanan Yazışma Sayıları**

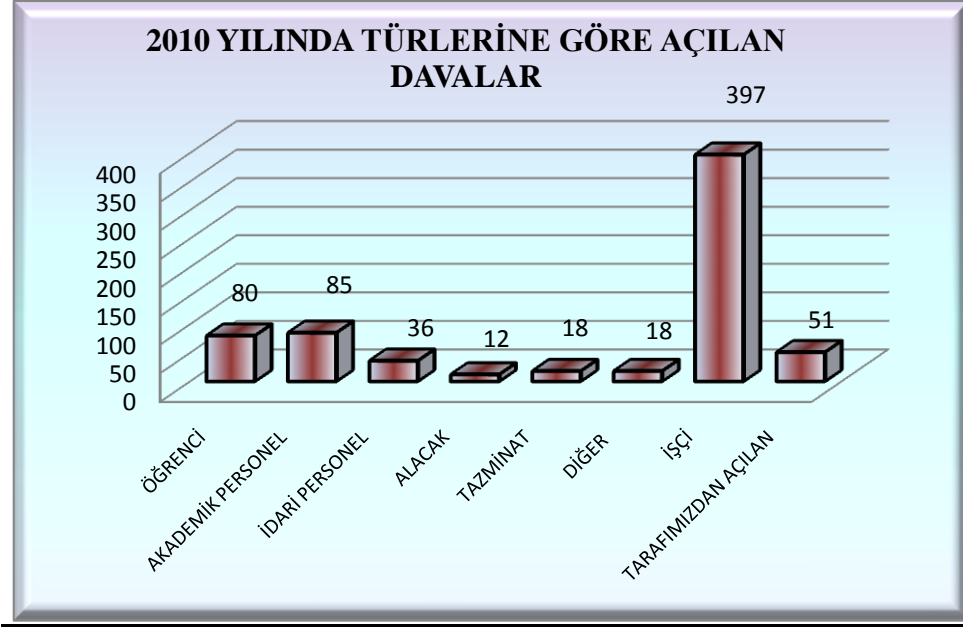
<b>Görüş</b>	<b>Bilirkişi İstemi</b>	<b>Haciz İhbarnamesi</b>	<b>Taraf Olmadığımız Davalar</b>
35	244	165	68

Yine 2010 yılı içerisinde **1401** adet dava dosyalarına ilişkin savunma ve cevap yazısı hazırlanmış, **289** adet duruşma ve keşfe gidilmiştir.

2010 yılında Üniversitemizle ilgili olarak 794'ü önceki yıllardan devam eden, olmak üzere 1.491 davaya ilişkin işlemler yürütülmüştür.

2010 yılında 51'i Üniversitemiz tarafından açılan olmak üzere 697 adet dava açılmıştır. 2010 yılında açılan davalar türlerine göre aşağıdaki grafikte gösterilmiştir.

Şekil 18 2010 Yılında Türlerine Göre Dava Sayıları



Üniversitemize 2010 yılında akademik personel ile ilgili açılan 85 davanın konularına göre dağılımı aşağıdaki tabloda belirtilmiştir. Buna göre davaların %14 'ü Göreve Son Verme, Görevlendirme, %27'si Kadro Derece, Atama ve %8'si ise Disiplin Cezalarıyla ilgilidir.

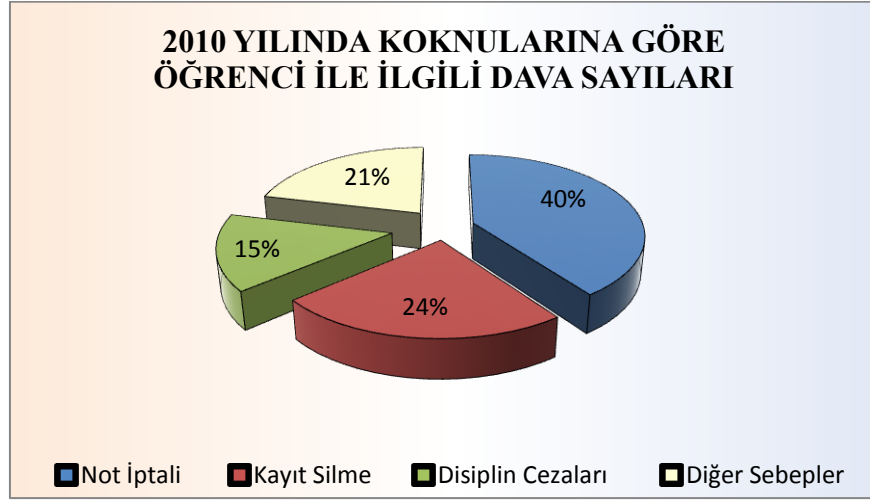
Tablo 90 2010 Yılında Akademik Personel İle İlgili Konularına Göre Açılan Dava Sayısı

Göreve Son Verme, Görevlendirme	12
Kadro, Derece, Atama	23
Disiplin Cezaları	8
Diğer Sebepler	42
<b>TOPLAM</b>	<b>85</b>

2010 yılında idari personel ile ilgili 2'si Atama, 1'i Disiplin Cezası ve 33'ü diğer sebepler olmak üzere 36 dava açılmıştır.

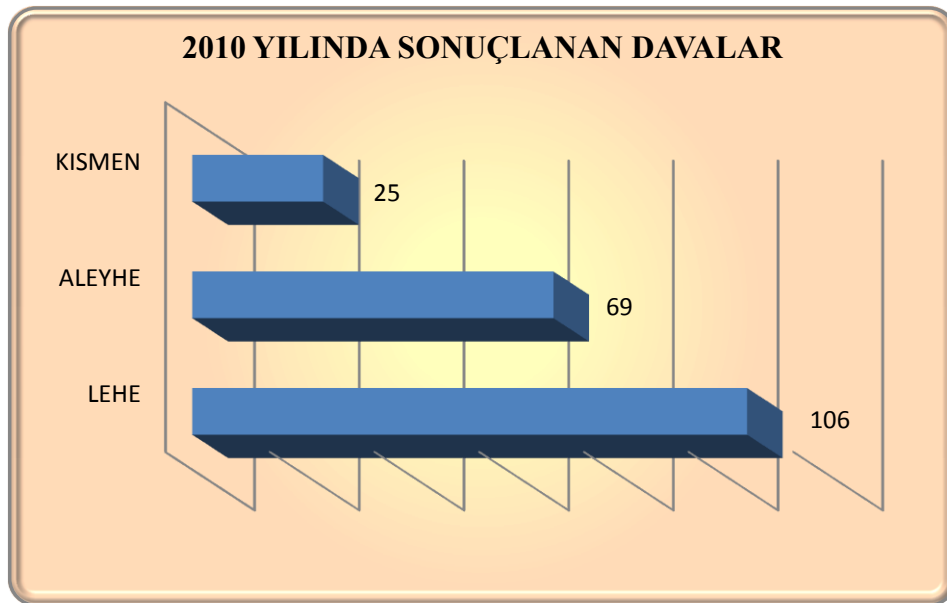
Öğrenciler ile ilgili olarak açılan 80 davanın 32'si Not İptali, 19'u Kayıt Silme hakkındadır. Öğrenciler ile ilgili olan davaların yüzdesel dağılımına bakıldığında, Not İptali hakkındaki davaların, açılan davaların %40'ını oluşturduğu görülmektedir. Açılan davaların yüzdesel dağılımı aşağıdaki grafikte gösterilmiştir.

Şekil 19 2010 Yılında Öğrenciler İle İlgili Açılan Davaların Yüzdesel Dağılımı



Üniversitemiz ile ilgili davaların 2010 yılında 106 adedi Üniversitemiz lehine, 25 adedi kısmen lehe ve 69 adedi ise Üniversitemiz aleyhine sonuçlanmış olup, kısmen lehte ve aleyhte sonuçlanan davalar için üst yargı mercilerine başvurulmuştur.

Şekil 20 2010 Yılında Sonuçlanan Davalar





Hukuk Müşavirliği tarafından 2010 yılında önceki yıllardan devam edenler (444 adet dosya) ile birlikte 593 adet icra dosyasının takibi yapılmıştır. 2010 yılında takibe alınan icra dosyalarının dağılımı şu şekildedir:

**Tablo 91 2010 Yılında Takip Edilen İcra Dosyası Sayısı**

Döner Sermaye Tedavi Giderleri	97
Maaş Borcu	12
Vekâlet Ücreti	31
Diğer Sebepler	9
<b>TOPLAM</b>	<b>149</b>

Hukuk Müşavirliği içerisinde teşikatlandırılan Bilgi Edinme Biriminin 2010 yılı faaliyetleri aşağıdaki tabloda belirtilmiştir.

**Tablo 92 Bilgi Edinme Birimi Verileri**

<b>VERİLER</b>	<b>SAYI</b>
Bilgi Edinme Başvurusu Toplamı	297
Olumlu Cevaplanarak Bilgi veya Belgelere Erişim Sağlanan Başvurular	258
Reddedilen Başvurular Toplamı	39

Rektörlük Makamınca başlatılan 30 soruşturma dosyasının takip ve kontrol işlemleri Müşavirliğimiz tarafından yerine getirilmiş, 3 soruşturma dosyası henüz sonuçlanmamıştır. Verilen cezalara ilişkin itirazlar değerlendirilerek sonuçlandırılmıştır.

### 3.2.1.4.2.6. Farabi Değişim Programı Koordinasyon Ofisi

Farabi Değişim Ofisi, 2547 Sayılı Yasa'nın 7, 10 ve 65. Maddeleri hükümlerine dayanılarak hazırlanan, 18.02.2009 tarih ve 27145 Sayılı Resmi Gazete'de yayımlanan "Yükseköğretim Kurumları Arasında Öğrenci ve Öğretim Üyesi Değişim Programına İlişkin Yönetmelik" ile Genel Sekreterliğe bağlı bir birim olarak kurulmuştur. "Farabi Değişim Programı" olarak adlandırılan **Yükseköğretim Kurumları Arasında Öğrenci ve Öğretim Üyesi Değişim Programı**, üniversite ve yüksek teknoloji enstitüleri bünyesinde ön lisans, lisans, yüksek lisans ve doktora düzeyinde eğitim-öğretim yapan yükseköğretim kurumları arasında öğrenci ve öğretim üyesi değişimini amaçlamaktadır. Üniversitemizde Farabi Değişim Programı, Rektörlüğe bağlı olarak, Kurum Koordinatörü, Fakülte / Enstitü / Yüksekokul / Meslek Yüksekokulu Koordinatörleri şeklinde bir yapılanma ile Rektörlük Farabi Ofisi kanalıyla yürütülmektedir.

Farabi Değişim Programı kapsamında YÖK tarafından Kurum Koordinatörleri bilgilendirme toplantısı yapıldıktan ve Üniversitelerarası protokol çalışmaları başlatıldıktan sonra, Üniversitemiz ile 46 üniversite arasında Farabi Değişim Protokolü imzalanmıştır. Bu rakam 2010–2011 Akademik Yılında 60'a yükselmiştir. Protokol imzalanan üniversitelerin listesi Raporun "3.2.1.5. Üniversiteler Arasında Yapılan İkili Anlaşmalar" bölümünde gösterilmiştir.

Üniversitemizin Farabi Koordinatörleri için 2 bilgilendirme toplantısı yapılmış, Farabi Değişim Programı'ndan yararlanmak isteyen öğretim üyeleri için başvurularının alınması amacıyla tüm öğretim üyelerine 2 kere mesaj gönderilmiştir. Öğrenciler için toplam 3 bilgilendirme toplantısı yapılmış, Farabi Koordinatörlerimiz de katılımıyla 1 kokteyl düzenlenmiştir. Ayrıca, bütün birimlerimizde ilanlar asılmış, Üniversitemizin web sayfasında FARABİ logosunun altında gerekli bilgi ve dokümanlar yayımlanmıştır.

Yükseköğretim 2010–2011 Eğitim Öğretim Yılı Güz Dönemi için 541 öğrenci Farabi öğrencisi olmak için başvurmuş, bu öğrencilerin 250'si Gazi Üniversitesi'ne kayıt yaptırmıştır. Güz döneminde eğitim gören öğrencilerin 31'i dönem sonunda kendi üniversitelerine dönmüşlerdir. 2010-2011 Eğitim Öğretim yılı Bahar Dönemi ile birlikte

Farabi Değişim Programı kapsamında 354 öğrenci Üniversitemizde eğitim görmüştür. Üniversitemizde eğitim gören Farabi öğrencilerinin üniversitelerine göre dağılımı aşağıdaki tabloda belirtilmiştir.

**Tablo 93 Gazi Üniversitesi'ne Gelen Farabi Öğrenci Sayısı**

ÜNİVERSİTE	GÜZ DÖNEMİ	BAHAR DÖNEMİNE DEVAM EDENLER	BAHAR DÖNEMİ
ABANT İZZET BAYSAL			6
ADNAN MENDERES ÜNİVERSİTESİ	2	2	
AFYON KOCATEPE	22	20	
AHI EVRAN	10	10	10
AMASYA	3	2	6
ANADOLU	4	3	2
ATATÜRK	3	2	2
BALIKESİR	4	4	2
CUMHURİYET	6	5	
ÇANAKKALE	11	11	6
ÇUKUROVA			1
DICLE	5	2	1
DOKUZ EYLÜL			1
DUMLUPINAR	2	0	
ERCİYES	15	13	7
ERZİNCAN	2	2	
ESKİŞEHİR OSMANGAZİ	7	7	1
FIRAT	5	5	1
GAZİOSMAN PAŞA	15	13	
GİRESUN	2	0	2
HİTİT	3	2	3
İSTANBUL	1	1	
KAHRAMANMARAŞ	1	1	2
KARABÜK	8	8	
KATÜ	20	19	3
KIRIKKALE			7
KİLİS	3	3	
KOCAELİ	3	3	
MEHMET AKİF ERSOY	7	5	2
MERSİN	1	1	
MUĞLA	4	3	5
NİĞDE	4	4	
ON DOKUZ MAYIS	9	9	6
ORDU			2
PAMUKKALE	2	2	1
RİZE	1	1	
SELÇUK	42	37	16
SÜLEYMAN DEMİREL	14	14	
ULUDAĞ	6	3	4
ZONGULDAK	3	2	5
<b>TOPLAM</b>	<b>250</b>	<b>219</b>	<b>104</b>

2010–2011 Eğitim Öğretim Yılı Güz Dönemi için Üniversitemizden diğer Üniversitelere Farabi Öğrencisi olarak gitmek için 85 öğrenci başvurmuş, 31 öğrencinin Farabi Öğrencisi olarak gitmesi sağlanmıştır. Gazi Üniversitesi’nden gönderilen Farabi Öğrencilerinin gittikleri üniversiteler ile öğrenci sayısı aşağıdaki tabloda gösterilmiştir.

**Tablo 94 2010-2011 Güz Dönemi Farabi Kapsamında Giden Öğrenci Sayısı**

ÜNİVERSİTE	ÖĞRENCİ SAYISI	ÜNİVERSİTE	ÖĞRENCİ SAYISI
Afyon Üniversitesi	3	Kahramanmaraş Sütçü İmam Üniversitesi	1
Amasya Üniversitesi	1	Kilis Üniversitesi	1
Anadolu Üniversitesi	1	Kocaeli Üniversitesi	2
Atatürk Üniversitesi	1	Mersin Üniversitesi	3
Dicle Üniversitesi	1	Muğla Üniversitesi	2
Dumlupınar Üniversitesi	1	Niğde Üniversitesi	1
Ege Üniversitesi	3	On Dokuz Mayıs Üniversitesi	2
Erciyes Üniversitesi	2	Pamukkale Üniversitesi	1
Fırat Üniversitesi	1	Uludağ Üniversitesi	1
İnönü Üniversitesi	1	Yıldız Teknik Üniversitesi	2
<b>TOPLAM</b>			<b>31</b>

2011 Eğitim Öğretim yılı Bahar Dönemi için Üniversitemizden diğer üniversitelere Farabi Öğrencisi olarak gitmek için 36 öğrenci başvurmuş, 19 öğrencinin Farabi Öğrencisi olarak gitmesi sağlanmıştır.

**Tablo 95 2010-2011 Bahar Dönemi Farabi Kapsamında Giden Öğrenci Sayısı**

ÜNİVERSİTE	ÖĞRENCİ SAYISI	ÜNİVERSİTE	ÖĞRENCİ SAYISI
Ahi Evran Üniversitesi	1	Karadeniz Teknik Üniversitesi	2
Atatürk Üniversitesi	1	Mersin Üniversitesi	1
Dokuz Eylül Üniversitesi	1	Pamukkale Üniversitesi	1
Erciyes Üniversitesi	1	Sakarya Üniversitesi	1
İstanbul Üniversitesi	1	Süleyman Demirel Üniversitesi	2
Kahramanmaraş Sütçü İmam	2	Uludağ Üniversitesi	1
Karabük Üniversitesi	1	Yıldız Teknik Üniversitesi	3
<b>TOPLAM</b>			<b>19</b>

2010-2011 Eğitim-Öğretim yılında Üniversitemiz Endüstriyel Sanatlar Eğitim Fakültesi Öğretim Üyesi Yrd. Doç. Dr. Vural HOŞGÖRÜR, Güzel Sanatlar Fakültesi Öğretim Üyesi Yrd. Doç. Dr. Lütfi ÖZDEN ve Mimarlık Fakültesi Öğretim Üyesi Doç.Dr. Metin ŞENBİL Farabi Değişim Programı Öğretim Üyesi Hareketliliği için başvuruda bulunmuş ancak yalnızca Yrd. Doç. Dr. Vural HOŞGÖRÜR Muğla Üniversitesinde göreve başlamıştır.

YÖK tarafından yapılan açıklamaya göre 2010-2011 Eğitim Öğretim Yılı Bahar Döneminden itibaren Öğretim Üyesi Hareketliliği geçici süreyle durdurulmuştur.

### 3.2.1.4.3. İdari Birimlerin Faaliyetleri

#### 3.2.1.4.3.1. İdari Ve Mali İşler Dairesi Başkanlığı

Üniversitemizde 2010 yılı içerisinde çeşitli sürelerde toplam 2 adet Özel Güvenlik Hizmet Alımı ihaleleri düzenlenmiştir.

**Tablo 96 Özel Güvenlik İhaleleri**

S.No	Konusu	Yılı	Alım Şekli	Güv. Sayısı	Bir Güven. Aylık Maliyeti	Sözleşme Tutarı	Fiyat Farkı	Toplam Tutar (KDV Hariç)	Toplam Tutar (KDV Dahil)
1	Özel güvenlik alımı işi (Şubat-Mart)	2010	4734 Sayılı Kanununun 21/b Maddesine göre	199+1	1.460,50	576.540,00	YOK	576.540,00	680.317,20
2	Özel güvenlik alımı işi (Nisan)	2010	4734 Sayılı Kanununun 21/b Maddesine göre	199+1	1.441,60	289.564,60	YOK	289.564,60	341.686,23
2	Özel güvenlik alımı işi (8 Aylık)	2010	4734 Sayılı Kanununun 19. Maddesine göre	209+1	1.456,84	2.218.165,69	49.121,52	2.267.287,21	2.675.398,91

Özel Güvenlik Hizmet alım ihaleleri haricinde, 2010 yılında Genel Temizlik İhaleleri de düzenlenmiştir.

**Tablo 97 Genel Temizlik İhaleleri**

S.No	Konusu	Yılı	Alım Şekli	İşçi Sayısı	Bir İşçinin Aylık Maliyeti	Sözleşme Tutarı	Fiyat Farkı	Toplam Tutar (KDV Hariç)	Toplam Tutar (KDV Dahil)
1	Genel temizlik alımı işi (3 Aylık)	2010	4734 Sayılı Kanununun 21/b Maddesine göre	345	1.200,00	1.242.000,00	45.270,90	1.287.270,90	1.518.979,66
2	Genel temizlik alımı işi (Nisan)	2010	4734 Sayılı Kanununun 21/b Maddesine göre	345	1.314,46	453.490,00	Yok	453.490,00	535.118,20
3	Genel temizlik alımı işi (8 Aylık)	2010	4734 Sayılı Kanununun 19. Maddesine göre	350	1.319,81	3.700.142,13	80.502,22	3.780.644,35	4.461.160,33

Ayrıca 2010 yılında 567.716,00 TL'ye 29 adet taşıt kiralanmıştır.

**Tablo 98 Taşıt Kiralama İhaleleri**

S. No	Konusu	Yılı	Alım Şekli	Araç Sayısı	Bir Aracın Aylık Maliyeti	Sözleşme Tutarı	Fiyat Farkı	Toplam Tutar (KDV Hariç)	Toplam Tutar (KDV Dahil)
1	Araç kiralama (10 adet sürücülü-15 adet sürücüsüz) hiz. alımı işi (12 Aylık)	2010	4734 Sayılı Kanununun 19. Maddesine göre	25	1.480,00	444.000,00	YOK	444.000,00	523.920,00
2	Araç kiralama (4 adet sürücüsüz) hiz. alımı işi (10 Aylık)	2010	4734 Sayılı Kanununun 21/f Maddesine göre	4	980,00	39.200,00	YOK	39.200,00	46.256,00

Üniversitemize ilişkin Akaryakıt Alımı işine yönelik sözleşme tutarı ve miktar aşağıdaki tabloda düzenlemiştir.

**Tablo 99 Akaryakıt Alım Hizmeti Sözleşmeleri**

S. No	Konusu	Yılı	Alım Şekli	Bir Aylık Maliyet	Sözleşme Tutarı	Alınan Tutar	Fiyat Farkı	Toplam Tutar (KDV Hariç)	Toplam Tutar (KDV Dahil)
1	Akaryakıt hiz. alımı işi (12 Aylık)	2010	4734 Sayılı Kanununun 19. Maddesine göre	59.519,44	802.600,00	642.334,13	68.899,79	711.233,92	839.256,00
2	Akaryakıt hiz.alımı işi	2010	4734 Sayılı Kanununun 22/d maddesine göre		19.103,75	19.103,75		19.103,75	22.542,43

Rektörlüğümüzde bulunan 23 şoför ile ulaşım hizmetleri yerine getirilmekte olup, Üniversitemizde bulunan toplam 103 adet taşıtın faal halde tutulup hizmet üretimleri sağlanmaktadır.

Üniversitemize ait Rektörlüğümüz hizmetlerinde kullanılan 7 adet otobüs ile tüm fakülte ve yüksekokullar ile diğer birimlerin taşıt talepleri personel ve öğrencilerin öncelikle görev ve eğitimleri ile ilgili görevlendirme talepleri ile bilgi, görgü ve beceri kazanılmasında katkıda bulunulması amacı ile taşıt görevlendirilmeleri yapılarak Üniversitemiz akademik ve idari personel ile öğrencilere ulaştırma hizmetleri verilmektedir.

İdari ve Mali İşler Dairesi Başkanlığı tarafından 2010 yılında eğitim-resmi amaçlı ve çeşitli sosyal aktiviteler için yapılan toplam 317 araç görevlendirmeleri bulunmaktadır. Bu görevlendirmelerden 70'i resmi amaçlı, 102'si ders amaçlı ve 145'i sosyal amaçlıdır.

İdari ve Mali İşler Dairesi Başkanlığı tarafından Üniversitemiz birimlerine 3.129 adet muhtelif demirbaş malzeme dağıtılmıştır. Dağıtılan demirbaşlara ilişkin bilgiler aşağıdaki tabloda belirtilmiştir.

**Tablo 100 2010 Yılında Gazi Üniversitesi Birimlerine Dağıtılan Demirbaş Malzeme Sayısı**

S. No	TÜRÜ	SAYISI	S. No	TÜRÜ	SAYISI
1	Bilgisayar	703	11	Sehpalar	34
2	Laptop	66	12	Kütüphane/Dolaplar	77
3	Yazıcı	123	13	Makam Koltuğu	24
4	Projeksiyon Cihazı	144	14	Misafir Koltuğu Tekli	168
5	Fotokopi Makinesi	18	15	Misafir Koltuğu İkili	6
6	Scanner	7	16	Toplantı Masası	9
7	Sabit Telefon	57	17	Sandalye	298
8	180*80 Masa	58	18	Şef Tipi Koltuk	338
9	140*80 Masa	68	19	Sıralar	913
10	Makam Takımı	18	<b>TOPLAM</b>		<b>3.129</b>

Üniversitemiz Beşevler, Maltepe, Emek ve Gölbaşı-Çubuk Kampus merkezi temizlik hizmetlerinin bir kısmı ihale yolu ile özel firmalara yaptırılmakta olup 2010 yılında toplam 352 geçici işçi ile bu hizmetler yerine getirilmektedir.

#### **3.2.1.4.3.2. Sağlık, Kültür ve Spor Dairesi Başkanlığı**

Başkanlığımız tarafından sunulan hizmetler 4 birim tarafından yürütülmektedir.

#### **Beslenme Hizmetleri Birimi**

Beslenme birimimiz üniversitemiz öğrenci, akademik ve idari personellerine öğle yemeği verilmesi işini organize etmektedir.

Üniversitemize ait 9 adet mutfak ve 31 adet yemekhanede öğle yemeği hizmeti sunulmaktadır. Bu yemekhanelerde 4 kap set-seçimsiz menülerle günde ortalama 11000 kişiye öğle yemeği verilmektedir.

Aşağıdaki listede 2010 Yılında yemekhaneden yararlanan Akademik,İdari Personel ile öğrenci sayıları belirtilmiştir.

**Tablo 101 Günlük Ortalama Yemek Yiyen Kişi Sayıları**

Yemekhane	Öğrenci	Akademik Personel	İdari Personel	Toplam
B Blok	1.400	-	700	2.100
Teknik Eğitim Fakültesi	1.000	800	250	2.050
Ticaret Turizm Fakültesi (Gölbaşı)	1.100	150	150	1.400
İ.İ.B.F	750	80	90	920
Diş Hekimliği Fakültesi	750	130	400	1.280
Mühendislik Mimarlık Fakültesi	700	170	130	1.000
Mesleki Eğitim Fakültesi	750	150		900
Eczacılık Fakültesi	350	60	60	470
Tıp Fakültesi	850	-		850
Çubuk	450			450
Akyurt	100			100
Beypazarı	50 öğrenciye yemek verilmektedir			50
Ostim	35			35
<b>TOPLAM</b>				<b>11.605</b>

**Tablo 102 Aylık Yemek Yiyen Kişi Sayıları**

Aylar	Öğrenci Fiş	Personel Fiş	Akademik Fiş	Misafir Fiş	Öğrenci Kart	Personel Kart	Akademik Kart	Ücretsiz	Genel Toplam
Ocak	41.728	12.083	10.189	3	10.080	25.645	1.718	32.283	<b>133.729</b>
Şubat	35.146	12.740	11.233	20	11.290	26.030	1.577	21.307	<b>119.343</b>
Mart	118.360	15.161	12.950	16	20.598	32.359	1.996	55.625	<b>257.065</b>
Nisan	87.849	12.897	11.272	29	16.693	25.326	1.673	48.767	<b>204.506</b>
Mayıs	86.509	12.178	11.655	9	12.154	25.201	1.492	50.968	<b>200.166</b>
Haziran	21.068	14.355	11.477	54	10.961	23.012	1.129	28.032	<b>110.088</b>
Temmuz	1.056	21.506	9.240	2	0	19.265	621	9.629	<b>61.319</b>
Ağustos	2.254	7.238	4.230	7	34	6.355	168	7.585	<b>27.871</b>
Eylül	36.343	11.382	9.413	8	10.626	12.888	623	7.626	<b>88.909</b>
Ekim	119.621	14.407	12.091	10	24.033	20.645	1.366	15.072	<b>207.245</b>
Kasım	77.066	9.485	9.584	17	17.278	25.019	1.244	19.293	<b>158.986</b>
Aralık	98.268	11.726	13.273	3	23.268	33.480	1.469	51.318	<b>232.805</b>
<b>TOPLAM</b>	<b>725.268</b>	<b>155.158</b>	<b>126.607</b>	<b>178</b>	<b>157.015</b>	<b>275.225</b>	<b>15.076</b>	<b>347.505</b>	<b>1.802.032</b>



## **Sağlık Hizmetleri Birimi**

Uzman ve pratisyen hekim, diş hekimi, hemşire, psikolog, diyetisyen ve biyologlardan oluşan bir ekip ile Üniversitemiz akademik, idari personel, öğrenciler, emeklileri ve çalışanların bakmakla yükümlü olduğu kişilere sağlık hizmetleri Merkez Kampüs B-Blok Mediko - Sosyal Hizmetler Birimi tarafından verilmektedir. Ayrıca, Gölbaşı Kampüsü, Çubuk Kampüsü, İktisadi İdari Bilimler Fakültesi, Mühendislik Mimarlık Fakültesinde sağlık kabinleri bulunmaktadır.

Dairemiz bünyesindeki Sağlık Hizmetleri; Genel Poliklinikler, Tahlil Laboratuvarları (Biyokimya, Hormon, Mikrobiyoloji), Röntgen, Dis Tedavi, İlk Yardım, Psikolojik Danışma ve Rehberlik ile Diyet Ünitelerinde verilmektedir.

**Tablo 103 Sağlık Birimi (MEDİKO) Personel Sayısı**

Çocuk Sağ. ve Hast. Uzmanı	3
Dâhiliye Uzmanı	1
Kadın Hastalıkları Uzmanı	1
Mikrobiyoloji Uzmanı	1
Cilt Hastalıkları Uzmanı	1
Psikiyatri Uzmanı	1
Radyodiagnostik Uzmanı	1
Pratisyen Hekim	13
Diş Hekimi	6
Biyolog	3
Psikolog	3
Hemşire	10
<b>TOPLAM</b>	<b>44</b>

2010 yılında Sağlık Biriminden 34.970 hasta sağlık hizmeti almıştır. 2010 yılına ilişkin hasta sayısı aşağıdaki tabloda gösterilmiştir. Eylül 2010 – Aralık 2010 diş hastalıkları hasta sayıları bu tabloda yoktur. Diş hastalıkları hizmetleri poliklinik hizmetlerinden ayrılmıştır. Eylül-Aralık 2010 tarihleri arasında Diş hastalıkları polikliniğimiz sevk işlemleri dahil olmak üzere 1.143 hastaya hizmet vermiştir. Bu sayı ile birlikte toplam hasta sayısı 36.113'tür.

**Tablo 104 2010 Yılı MEDİKO Hasta Sayısı**

BÖLÜM ADI	OCAK	ŞUBAT	MART	NİSAN	MAYIS	HAZİRAN	TEMMUZ	AĞUSTOS	EYLÜL	EKİM	KASIM	ARALIK	GENEL TOPLAM	ORTALAMA GÜNLÜK
COCUK SAĞLIĞI	195	188	199	185	88	80	62	62	105	163	131	247	1705	7
DERMATOLOJİ	134	78	142	155	167	177	85	42	112	182	149	243	1666	7
DİŞ HASTALIKLARI	486	425	452	455	417	405	300	36	0	0	0	0	2976	12
İÇ HASTALIKLARI	2252	2321	2258	2661	2960	2152	1646	605	1045	1905	1161	1777	22743	89
KADIN DOĞUM	175	157	174	175	187	168	29	91	119	160	123	129	1687	7
PSİKİYATRİ	73	60	111	78	85	31	27	48	33	63	119	124	852	3
<b>TOPLAM</b>	<b>3315</b>	<b>3229</b>	<b>3336</b>	<b>3709</b>	<b>3904</b>	<b>3013</b>	<b>2149</b>	<b>884</b>	<b>1414</b>	<b>2473</b>	<b>1683</b>	<b>2520</b>	<b>31629</b>	<b>124</b>
DİŞARI SEVK	120	218	288	120	179	105	21	0	0	0	0	0	1051	4
GÜTF SEVK	225	255	215	43	35	90	75	175	208	311	252	406	2290	9
<b>TOPLAM</b>	<b>345</b>	<b>473</b>	<b>503</b>	<b>163</b>	<b>214</b>	<b>195</b>	<b>96</b>	<b>175</b>	<b>208</b>	<b>311</b>	<b>252</b>	<b>406</b>	<b>3341</b>	<b>13</b>
<b>GENEL TOPLAM</b>	<b>3660</b>	<b>3702</b>	<b>3839</b>	<b>3872</b>	<b>4118</b>	<b>3208</b>	<b>2245</b>	<b>1059</b>	<b>1622</b>	<b>2784</b>	<b>1935</b>	<b>2926</b>	<b>34970</b>	<b>137</b>
<b>ORTALAMA GÜNLÜK</b>	<b>14</b>	<b>15</b>	<b>15</b>	<b>15</b>	<b>16</b>	<b>13</b>	<b>9</b>	<b>4</b>	<b>6</b>	<b>11</b>	<b>8</b>	<b>11</b>	<b>137</b>	

### **Kültürel ve Sosyal Hizmetler Birimi**

İhtiyaç sahibi öğrencilerimize belirlenen kontenjan dahilinde, ücretsiz yemek kartı, K.Y.K Bursu, Özel Kurum ve Kuruluş Bursları ve aynı yardım (gıda paketi) verilmektedir.

#### **Burslar**

Ücretsiz Yemek Kartı Sağlanan Öğrenci Sayısı	2.220
K.Y.K Bursu Sağlanan Öğrenci Sayısı	875
Özel Kurum ve Kuruluş Bursları Sağlanan Öğrenci Sayısı	23

Ayrıca, öğrencilerimiz ders programları uyduğu süre içinde Üniversitemizin kütüphane, hastane, MEDİKO binası ve yemekhaneler gibi birimlerinde yarı zamanlı çalışarak bu çalışma karşılığında MEDİKO'dan burs alabilmektedir.

**Tablo 105 2010 Yılında Yarı Zamanlı Çalışan Öğrenci Sayısı**

BİRİMLER	ÖĞRENCİ SAYISI	BİRİMLER	ÖĞRENCİ SAYISI
Ank. MYO.	4	Konsej Gazete	6
Atatürk Arş.Merkezi	2	M. Mühendislik Fak. Yemek	14
Bankacılık ve Sigortacılık YO.	2	Mediko	3
B. Blok Yemekhane	20	Mediko Web	3
Beden Eğitimi Bilgisayar Bakım	4	Mediko Kültür	6
Bilgi İşlem D. Bşk.(Yazılım)	21	Mesleki Eğitim Fak. Yemekhanesi	14
Bilişim Enstitüsü	10	Mesleki Eğitim Fak. Giyim	14
Çubuk Yemekhane	4	Müh. M. Fak. Yük. Lisans Lab.	22
Dış Hekimliği Yemekhanesi	8	Öğr. İşl. D. Bşk.(Web)	9
Eczacılık Fak. Yemekhanesi	7	Öğrenci Danışma Merkezi	2
Eğitim Bilimleri Enstitüsü	3	Sağ. Kül. Sp. D.(Hasta Kabul)	1
Endüstriyel Sanatlar	3	Sağ. Kül. Sp. D.(Hizmetli)	7
Fen Edb. Fak.(Lisans)	40	Spor	27
Gazi Eğt. Fak. Yük. Lisans Lab.	11	Spor Kulübü	8
Gölbaşı Eğitim Tesisleri	2	Tapu Ve Kadastro	1
Gölbaşı Koordinasyon Birimi	5	Tek. Eğt. Fak. Kültür Yemekhane	65
Gölbaşı Ticaret Turizm	14	Tek. Eğt. Fak. Yemekhanesi	16
Güzel Sanatlar Fak Yem	2	Teknik Eğitim Fakültesi Yüksek	25
Hacı Bektaş Veli Kül. Mrkz.	9	Tıp Fak. Yemekhanesi	9
İ.İ.B.F. Web	13	Türk Halk Bilimi Araştırma Ve	10
İ.İ.B.F. Yemekhanesi	13	Uzaktan Eğitim	21
İletişim Fakültesi	50	Halkla İlişkiler	5
Kütüphane	98	Proje Ofisi	3
Konsej	7	<b>TOPLAM</b>	<b>643</b>

Fakülte ve Yüksekokullarda okuyan öğrencilerin düzenledikleri tanışma kokteyllerine gerekli yiyecek ve içecek, gezilerde kumanya verilmekte, gerekli durumlarda konaklama ve ulaşım bedelleri karşılanmaktadır. 2010 yılında düzenlenen 117 etkinlik kapsamında 11.542 adet kumanya verilmiştir. Bununla birlikte 211 adet kokteyl düzenlenmiş olup, bu kokteyllere 28.998 kişi katılmıştır.

## Spor Hizmetleri Birimi

Başkanlığımızca organizasyonu yapılan, Üniversitemiz Fakülteleri ve Yüksekokulları, Akademik ve İdari Personelleri ile öğrencileri arasında düzenlenen spor faaliyetleri, Üniversite Sporları Federasyonu (ÜSF) Başkanlığınca organizasyonu yapılan Üniversitelerarası spor faaliyetleri, Avrupa Üniversite Spor Birliğince organizasyonu yapılan Avrupa üniversiteleri arası spor faaliyetleri ve diğer üniversitelerin düzenledikleri spor Faaliyetleri olmak üzere Üniversitemizde faaliyetlere katılım sağlanarak yürütülmektedir.

**Tablo 106 Üniversitemizin Katıldığı Y.İ İçi ve Y.Dışı Ü. arası Spor Müsabakaları ve Sonuçları (I)**

BRANŞ	KATILAN KİŞİ SAYISI	SONUÇ
Amerikan Futbolu	85	Lig Türkiye 1.si olarak tamamlanmıştır.
Atıcılık	1	Derece yok.
Atletizm	41	<b>Bireysel:</b> 2 birincilik, 3 ikincilik, 4 üçüncülük. <b>Takım:</b> 42 üniversite arasında erkekler 3. Oldu. 37 üniversite arasında bayanlar 3. Oldu.
Badminton	9	9 üniversite arasında lig şampiyonu oldu.
Basketbol	27	6 üniversite arasında bayanlar 1.lig'de 2. 8 üniversite arasında erkekler lig'de 6. oldular.
Bilek Güreşi	15	<b>Bireysel:</b> 2 birincilik, 2 ikincilik, 2 üçüncülük. <b>Takım:</b> 9 üniversite arasında erkekler 2. Bayanlar ilk 3'e giremedi.

**Tablo 107 Üniversitemizin Katıldığı Y.İ İçi ve Y.Dışı Ü.arası Spor Müsabakaları ve Sonuçları (II)**

BRANŞ	KATILAN KİŞİ SAYISI	SONUÇ
Boks	9	18 üniversite arasında ilk 4'e giremedi.
Bowling	20	7 Üniversite arasında derece yok.
Cimnastik	13	12 üniversite arasında hiçbir dalda ilk 3'e giremedi.
Eskrim	2	12 takım arasında derece yok.
Futbol	27	8 üniversite arasında süper lig'de 6.
Güreş	17	<u>Bireysel</u> : 1 birincilik, 4 üçüncülük.
		<u>Takım</u> : (Greko Romen) 12 üniversite arasında erkekler ilk 4'e giremedi. (Serbest) 12 üniversite arasında erkekler 3.
Hentbol	64	Bayan ve erkekler 3.
Judo	10	<u>Bireysel</u> : 1 ikincilik
		<u>Takım</u> : 20 üniversiteler arasında bayanlar ve erkekler ilk 3'e giremedi
Karate	12	<u>Bireysel</u> : 1 birincilik
		<u>Takım</u> : 39 üniversite arasında ilk 3'e girilemedi.
Kayak	17	<u>Bireysel</u> : 3 ikincilik.
		<u>Takım</u> : 20 üniversite erkekler 3x5 bayrak yarışında 2.

**Tablo 108 Üniversitemizin Katıldığı Y.İ İçi ve Y.Dışı Ü.arası Spor Müsabakaları ve Sonuçları (III)**

BRANŞ	KATILAN KİŞİ SAYISI	SONUÇ
Kros	11	Bayanlar 16 takım arasında 3.
		Erkekler 23 takım arasında 5.
Masa Tenisi	7	16 takım arasında bayanlar 1. Erkekler 7.
Okçuluk	7	13 takım arasında derece yok.
Oryantiring	17	Bayanlar 10 üniversite arasında 3.
		Erkekler 18 üniversite arasında 6.
Plaj Hentbolu	18	8 üniversite arasında bayanlar 2.
		19 üniversite arasında erkekler 3.
Plaj Voleybolu	11	19 üniversite arasında erkekler 3.
		8 üniversite arasında bayanlar 2.
Salon Futbolu	17	Bayanlar süper lig’de şampiyon.
		Erkekler Süper lig’de 5.
Satranç	9	50 takım arasında erkekler 5.
Taekwando	17	<u>Bireysel:</u> 2 birincilik, 2 ikincilik, 1 üçüncülük.
		<u>Takım:</u> 18 üniversite arasında erkekler 2. Bayanlarda derece yok.
Tenis	4	15 takım arasında erkekler 2. olarak süper lig’e çıktı.
Voleybol	76	8 takım arasında süper lig’de bayanlar 3. Erkekler şampiyon.
Yüzme	11	29 üniversite arasında derece yok.
Muay-Thai	10	<u>Bireysel:</u> 2 ikincilik, 5 üçüncülük.
		<u>Takım:</u> 16 takım arasında bayanlar 3. oldu, 16 takım arasında erkekler ilk üçe giremedi.
Buz Hokeyi	24	Bayanlar Erzurum’da 3.
Korfbol	10	10 takım katıldı ilk 4’e giremedi.

### **3.2.1.4.3.3. Strateji Geliştirme Daire Başkanlığı**

#### **Bütçenin Hazırlanması**

Üniversitemiz 2011 Yılı Bütçe Tasarısını hazırlamak için harcama birimlerinden ödenek teklifleri yazı ile istendi. Gelen cari ve yatırım ödenek teklifleri başkanlığımızca OVP, OVMP ve Bütçe Hazırlama Rehberi ve Yatırım Programı Hazırlama Rehberlerinde belirtilen standartlara, önceliklere, ilkelere uygunluğu incelendikten sonra, hazırlanan üniversitemiz 2011 yılı bütçe teklifi Temmuz ayı sonunda Maliye Bakanlığı'na gönderilmiştir.

#### **Ayrıntılı Finansman Programının Hazırlanması ve Uygulanması**

2010 yılı bütçe ödeneklerine göre hazırlanan ayrıntılı finans programı icmalı Maliye Bakanlığı'na gönderildi. Maliye Bakanlığı'nca vize edilen Ayrıntılı Finans Programı icmaline uygun olarak Başkanlığımızca detay ayrıntılı finans programını hazırlanarak üst yöneticinin onayıyla Maliye Bakanlığı'na bilgi verildi. Sistem (e-bütçe) üzerinde başkanlığımızca onaylanarak ödeneklerin kullanılabilir hale gelmesi sağlandı.

#### **Ödenek Aktarma İşlemleri**

Harcama birimleri tarafından Başkanlığımıza iletilen aktarma talepleri değerlendirilerek 83 adet aktarma gerçekleştirilmiştir. Başkanlığımız yetkisinde olan 22 adet aktarma (2010 yılı bütçe kanununa göre aktarılacak tertibin bütçe ödeneğinin %20 sine kadar olanlar) Başkanlığımızca yapılarak onaylanmış, 17 adet aktarma talepleri %20 aştığı için Maliye Bakanlığı'na yazılarak aktarma işlemleri gerçekleştirilmiştir.

#### **Revize İşlemleri**

Başkanlığımızca 2010 yılında harcama birimlerinin AFP'ye bağlanan ödeneklerin programlanan dönemden daha önce kullanılması talepleri değerlendirilmiş ve bu taleplerden 5 adet revize işlemi gerçekleştirilmiştir.

## **Tenkis Belgelerinin Düzenlenmesi**

Başkanlığımızca 2010 yılı içinde 76 adet tenkis belgesi ve 38 adet tenkis icmalı düzenlenmiştir.

## **Bütçe Kesin Hesabının Hazırlanması**

2009 mali yılı Üniversite Kesin Hesabı, Başkanlığımız tarafından bütçe uygulamasına esas muhasebe kayıtları dikkate alınarak Mayıs ayında hazırlanarak Maliye Bakanlığı'na gönderilmiştir.

## **İç Kontrol İşlemleri**

5018 sayılı Kanun, ikincil ve üçüncül mevzuatında öngörülen hükümler uyarınca Üniversitemiz Kamu İç Kontrol Standartları Uyum Eylem Planı 21.07.2009 tarih ve 17 sayılı Rektör Oluru ile onaylanarak uygulamaya konulmuş ve Başkanlığımız web sitesinde yayınlanmıştır.

Başkanlığımızca, Üniversitemiz İç Kontrol Standartlarına Uyum Eylem Planı kapsamında aşağıdaki çalışmalar yapılmıştır.

- 1- Başkanlığımız tarafından İç Kontrol Standartlarına Uyum Eylem Planımızda öngörülen eylemlerin gerçekleşmesi ile ilgili altışar aylık raporlar hazırlamıştır.
- 2- Başkanlığımız personelinin görev ve sorumluluklarını kapsayan Görev Dağılım Çizelgesi oluşturularak personel bilgilendirilmiştir.
- 3- Başkanlığımız üçer aylık dönemler itibarı ile birimimiz tarafından gerçekleşen iş ve işlemlerin performansını takip etmek üzere Görev Değerlendirme Formu hazırlanmıştır.



4- Başkanlığımız üçer aylık dönemler itibarı ile birimimiz personelinin performansını takip etmek üzere Performans Değerlendirme Formu hazırlanmıştır.

5- Başkanlığımız gerçekleştirilen faaliyetler ile ilgili Özel Hedefler belirlenmiştir. Belirlenen özel hedeflerimiz gerçekleştirilmektedir.

6- Başkanlığımız İş Akış Şemaları, Teşkilat Şeması, Raporlama Akış Çizelgesi, Görev Tanım Formları oluşturulmuş olup Başkanlığımız web sitesinde yayınlanmaktadır.

Rektörlük Makamının 24.11.2010 tarih ve 74 sayılı olurları ile İç Kontrol Standartlarına Uyum Eylem Planı revize edilmiş olup birimler revize edilen eylem planı hakkında bilgilendirilmiş ve revize edilen eylem planımız sitemizde yayınlanmıştır.

### **Ön Mali Kontrol İşlemleri**

Başkanlığımızca 2010 yılında ön mali kontrole tabi tutulacak mali karar ve işlemler, 08.01.2010 tarih ve B.30.2.GÜN.0.65.04.00-01 sayılı Rektörlük Oluru ile belirlenmiştir. Bu Rektörlük Oluruyla, tutarı ne olursa olsun 01.1.5.01 ekonomik kodundan tahakkuk ettirilecek ek ders ve fazla mesai ücretlerinin tamamı ile harcama birimlerince hazırlanan ve 150.000,00.TL.yi aşan (KDV Dahil) tüm ekonomik kodlardan yapılan mali karar ve işlemler idarenin bütçesi, bütçe tertibi , kullanılabilir ödenek tutarı, ayrıntılı harcama ve finans programları, 2010 yılı Merkezi Yönetim Bütçe Kanunu ve diğer mali mevzuat hükümlerine uygunluk yönlerinden Başkanlığımızca ön mali kontrole tabi tutulmuştur.

2010 yılında tüm harcama birimlerinden gelen 1.011 adet ödeme emri belgesi ön mali kontrole tabi tutulmuş ve mevzuata uygunluk yönünden eksik veya hatalı olan tahakkuk evrakları düzeltilmek üzere ilgili harcama birimine iade edilmiştir. Sekiz adet taahhüt evrakı ve sözleşme tasarısı kontrol edilmiş ve sekiz adet uygun görüş yazısı verilmiştir.

## **Yan Ödeme Cetvellerinin Kontrol İşlemleri**

657 sayılı Devlet Memurları Kanunu ile bu kanunun ek geçici 9 uncu maddesi kapsamına giren idarelerde istihdam edilen devlet memurlarından hangi işi yapanlara ve hangi görevde bulunanlara zam ve tazminat ödeneceği ve ödenecek zam ve tazminatın miktarları ile ödeme usul ve esaslarına ilişkin olarak anılan Kanunun 152 inci maddesine dayanılarak yürürlüğe konulan Bakanlar Kurulu kararı uyarınca, serbest kadro üzerinden hazırlanan cetveller ile bunların birimler itibariyle dağılımını gösteren listeler, zam ve tazminat ödemesi yapılacak personelin kadro veya görev unvanları, sınıfları, dereceleri, sayıları ve hizmet yerleri ile bunlara uygun olarak ödenecek zam ve tazminatın miktarları yönünden Başkanlığımızca kontrol edilerek Üst Yöneticinin onayına sunulmuştur.

## **Seyahat Kartı Listelerinin Kontrol İşlemleri**

6245 sayılı Harcırah Kanununun 48 inci maddesi uyarınca İçişleri, Maliye ve Ulaştırma Bakanlıkları tarafından müştereken belirlenen esaslar çerçevesinde, 2010 yılında Diş Hekimliği Fakültesinden dört, Gazi Eğitim Fakültesinden bir, Teknoloji Fakültesinden bir adet olmak üzere toplam altı personel için seyahat kartı talep edilmiştir. İlgili talepler, Başkanlığımızca Bakanlık tarafından yapılan düzenlemelere uygunluk ve bütçe ödeneğinin yeterliliği yönünden kontrol edilmiştir.

## **Sözleşmeli Personel Sayı ve Sözleşmeleri**

5944 sayılı 2010 yılı merkezi Yönetim Bütçe Kanununun “Sözleşmeli Personele İlişkin Esaslar” başlıklı 23 üncü maddesinin 1 no’lu bendi ile İç Kontrol ve Ön Mali Kontrole İlişkin Usul ve Esasların 25 inci maddesi gereğince 2010 yılında 11 adet yabancı uyruklu öğretim elemanına ait sözleşme Başkanlığımızca kontrol edilmiştir.

## **Muhasebe İşlemleri**

Harcama Yetkilisi tarafından imzalanıp gelen ödeme emri belgesi ve eki belgeler üzerinde; Muhasebe yetkilisi tarafından ödeme aşamasında;

- a) Yetkililerin imzasını,

b) Ödemeye ilişkin ilgili mevzuatında sayılan belgelerin tamam olmasını

c) Maddi hata bulunup bulunmadığını,

d) Hak sahibinin kimliğine ilişkin bilgileri yönünden kontrole tabi tutularak, 27.132 adet Ödeme Emri Belgesi ve Muhasebe İşlem Fişi sistem (say2000i) üzerinden yevmiye numarası verilerek onaylanmıştır.

Bunun yanında 2010 yılı içinde gelirlerin ve alacakların tahsili, giderlerin harcama belgeleri yönetmeliğine uygun olarak hak sahibine ödenmesi, para ve parayla ifade edilen değerler ile emanetlerin alınması, saklanması ilgililere verilmesi, gönderilmesi ve diğer tüm mali işlemlerin kayıtlarının yapılması ve raporlanması işlemleri de muhasebe birimi tarafından gerçekleştirilmiştir.

### **Taşınır ve Taşınmaz Kayıtlarının Tutulması**

Taşınır ve taşınmaz kayıtlarının tutulması 2007 yılında yürürlüğe girmiştir. Başkanlığımıza ait taşınırlara ilişkin;

a) Taşınır sayım tutanağı

b) Taşınır sayım ve döküm cetvelleri

c) Harcama Birimi taşınır yönetim hesabı cetveli

d) En son numarayı gösteren Taşınır İşlem Fişi Tutanağı, Taşınır Kayıt ve Kontrol Yetkilisi tarafından düzenlenerek, Taşınır Konsolide Yetkilisi'ne teslim edilmiştir.

Başkanlığımıza ait taşınırların kayıt işlemleri dışında ayrıca Üniversitemizin taşınırlarının kayıtları tutulmuştur. Bu duruma ilişkin olarak aşağıda belirtilen işlemler yapılmıştır:

- Açılış Taşınır İşlem Fişleri muhasebeleştirilmiştir.
- Birimler arası taşınır devir giriş ve çıkışları muhasebeleştirilmiştir.
- Üniversite genelinde tüketim çıkışları muhasebeleştirilmiştir.

2009 yılının Taşınır Kesin Hesabı hazırlanarak, Kesin Hesap ile birlikte Maliye Bakanlığı'na gönderilmiştir.

### **Kişi Borcu İşlemleri**

2010 yılında 313 adet Kişi Borcu Dosyası üzerinde işlem yapılmıştır. 2010 yılında 317.711,21 TL tutarında kişi borcu tahsil edilerek 276 adet dosya kapatılmıştır. Bununla birlikte açık olan 37 adet dosyanın parasal tutarı 679.354,26 TL'dir.

### **İcra Dosyaları İşlemleri**

Açık olan 150 dosyadan 2010 yılında Üniversitemiz personellerinin maaşlarından tahakkuk birimlerince yapılan kesintiler sonucu Ankara İcra Dairelerine; icra kesintisi olarak 502.611,39 TL, nafaka kesintisi olarak 30.880,00 TL, taahhütlü icra kesintisi olarak 68.481,14 TL ödenmiş olup, 54 adet dosya kapatılmıştır.

### **Vergi İşlemleri**

Başkanlığımız tarafından aşağıdaki tabloda aylık olarak belirtilen 14.639.906,95 TL tutarında Muhtasar Beyanname verilmiş ve ödemesi yapılmıştır. Bununla birlikte 2.452.140,70 TL tutarında KDV ödenmiştir.

**Tablo 109 Muhtasar Beyanname ve KDV Ödemeleri**

MUHTASAR BEYANNAME		KDV	
AYLAR	MİKTAR	AYLAR	MİKTAR
OCAK	495.607,43	OCAK	415.079,36
ŞUBAT	902.158,19	ŞUBAT	68.218,35
MART	821.470,32	MART	112.580,06
NİSAN	1.210.911,18	NİSAN	177.331,23
MAYIS	1.227.567,95	MAYIS	175.743,33
HAZİRAN	1.233.093,41	HAZİRAN	113.205,04
TEMMUZ	966.471,36	TEMMUZ	125.687,51
AĞUSTOS	1.296.510,41	AĞUSTOS	163.753,15
EYLÜL	1.036.274,12	EYLÜL	135.292,10
EKİM	838.181,77	EKİM	167.048,46
KASIM	1.865.493,53	KASIM	173.256,92
ARALIK	2.746.167,28	ARALIK	624.945,19
<b>TOPLAM</b>	<b>14.639.906,95</b>	<b>TOPLAM</b>	<b>2.452.140,70</b>

## Kefalet Sandığı ve Sosyal Güvenlik Kurumu İşlemleri

2010 yılında üçer aylık dönemler itibariyle toplam 1.072,22 TL kefalet gönderilmiştir. Ayrıca 2010 yılında Sosyal Güvenlik Kurumu'na 57.849.856,12 TL ödenmiştir. Aşağıdaki tabloda 2010 yılında aylar itibariyle Kefalet Sandığı'na gönderilen aidat tutarları gösterilmiştir.

**Tablo 110 Kefalet Sandığı'na Aylık Aidat Ödemeleri**

<b>AYLAR</b>	<b>MİKTAR</b>
OCAK	611,78
ŞUBAT	505,33
MART	1.065,21
NİSAN	1.094,67
MAYIS	956,99
HAZİRAN	994,28
TEMMUZ	643,48
AĞUSTOS	603,79
EYLÜL	591,92
EKİM	125,18
KASIM	601,47
ARALIK	595,54
<b>TOPLAM</b>	<b>8.389,64</b>

## Projelere İlişkin İşlemler

Başkanlığımız tarafından 2010 yılında;

- a. TÜBİTAK destekli 110 adet projeye (20 adedi kapandı) 3.496.695,82 TL yatırılmış olup, bu projelere 3.489.808,55 TL ödeme yapılmıştır.
- b. 14 adet (1'i kapandı) San-Tez projesi için 906.736,20 TL yatırılmış, 903.232,20 TL ödeme yapılmıştır.
- c. Avrupa Birliği destekli projelere ise, 1.728.488,50 Avro ödeme yapılmıştır.
- d. FARABİ projesine 71.046,54 TL ödenmiştir.
- e. BAP destekli projelere 5.396.266 TL ödeme yapılmıştır.

## Sendika Aidatları İşlemleri

2010 yılında Üniversitemiz birimlerinde çalışan personelin üye olduğu 14 adet sendikaya 143.663,13 TL ödenmiştir. Söz konusu sendikalara aylık olarak yapılan ödemeler aşağıdaki tablolarda gösterilmiştir.

**Tablo 111 Sendikalara Yapılan Ödemeler (I)**

SENDİKA ADI	AYLAR	MİKTAR	SENDİKA ADI	AYLAR	MİKTAR
EĞİTİMCİLER BİRLİĞİ SENDİKASI	OCAK	504,59	TÜRK EĞİTİM SENDİKASI	OCAK	504,59
	ŞUBAT	488,69		ŞUBAT	488,69
	MART	486,79		MART	486,79
	NİSAN	463,64		NİSAN	463,64
	MAYIS	487,68		MAYIS	487,68
	HAZİRAN	532,53		HAZİRAN	532,53
	TEMMUZ	573,59		TEMMUZ	573,59
	AĞUSTOS	565,84		AĞUSTOS	565,84
	EYLÜL	578,22		EYLÜL	578,22
	EKİM	596,43		EKİM	596,43
	KASIM	593,48		KASIM	593,48
	ARALIK	619,81		ARALIK	619,81
<b>TOPLAM</b>	<b>6.491,29</b>	<b>TOPLAM</b>	<b>6.491,29</b>		
SENDİKA ADI	AYLAR	MİKTAR	SENDİKA ADI	AYLAR	MİKTAR
SAĞLIK VE SOSYAL HİZMET EMEKÇİLERİ SENDİKASI	OCAK	627,9	SAĞLIK VE SOSYAL HİZMET ÇALIŞANLARI SENDİKASI	OCAK	378,39
	ŞUBAT	618,63		ŞUBAT	370,77
	MART	618,66		MART	359,61
	NİSAN	597,15		NİSAN	367,55
	MAYIS	587,23		MAYIS	331,02
	HAZİRAN	598,52		HAZİRAN	43,43
	TEMMUZ	631,32		TEMMUZ	328,49
	AĞUSTOS	641		AĞUSTOS	322,05
	EYLÜL	641,03		EYLÜL	324,73
	EKİM	641,11		EKİM	16,54
	KASIM	663,6		KASIM	323,83
	ARALIK	633,79		ARALIK	316,77
<b>TOPLAM</b>	<b>7.499,94</b>	<b>TOPLAM</b>	<b>3.483,18</b>		
SENDİKA ADI	AYLAR	MİKTAR	SENDİKA ADI	AYLAR	MİKTAR
KOOPERATİF İŞ SENDİKASI	OCAK	2.209,55	TÜRKİYE SAĞLIK SOSYAL HİZMETLER KOLU KAMU ÇALIŞANLARI SENDİKASI	OCAK	1.724,48
	ŞUBAT	2.238,43		ŞUBAT	1.812,40
	MART	2.238,43		MART	1.779,95
	NİSAN	2.238,43		NİSAN	1.840,71
	MAYIS	2.205,01		MAYIS	3.717,33
	HAZİRAN	2.190,69		HAZİRAN	2.272,45
	TEMMUZ	2.254,43		TEMMUZ	2.344,85
	AĞUSTOS	2.269,98		AĞUSTOS	2.358,63
	EYLÜL	2.269,98		EYLÜL	2.345,83
	EKİM	2.221,16		EKİM	2.395,03
	KASIM	2.171,69		KASIM	2.237,63
	ARALIK	2.171,69		ARALIK	2.368,97
<b>TOPLAM</b>	<b>26.679,47</b>	<b>TOPLAM</b>	<b>27.198,26</b>		

Tablo 112 Sendikalara Yapılan Ödemeler (II)

SENDİKA ADI	AYLAR	MİKTAR	SENDİKA ADI	AYLAR	MİKTAR
TÜRKİYE EĞİTİM ÖĞRETİM VE BİLİM HİZMET KOLU KAMU ÇALIŞANLARI SENDİKASI	OCAK	5.352,83	ANADOLU EĞİTİM ÖĞRETİM VE BİLİM HİZMETLERİ SENDİKASI	OCAK	32,44
	ŞUBAT	0,00		ŞUBAT	33,39
	MART	5.233,79		MART	33,39
	NİSAN	5.202,56		NİSAN	33,41
	MAYIS	6.096,44		MAYIS	33,41
	HAZİRAN	5.791,95		HAZİRAN	33,41
	TEMMUZ	5.868,93		TEMMUZ	34,68
	AĞUSTOS	5.786,75		AĞUSTOS	34,68
	EYLÜL	5.722,60		EYLÜL	34,68
	EKİM	5.766,97		EKİM	34,68
	KASIM	5.764,30		KASIM	34,7
ARALIK	5.718,32	ARALIK	34,72		
<b>TOPLAM</b>	<b>62.305,44</b>	<b>TOPLAM</b>	<b>407,59</b>		
SENDİKA ADI	AYLAR	MİKTAR	SENDİKA ADI	AYLAR	MİKTAR
EĞİTİM İŞ SENDİKASI	OCAK	97,53	TÜRKİYE BÜRO BANKACILIK VE SİGORTACILIK HİZMETLERİ KOLU ÇALIŞANLARI SENDİKASI	OCAK	9,7
	ŞUBAT	97,53		ŞUBAT	9,73
	MART	88,21		MART	9,73
	NİSAN	400,92		NİSAN	9,73
	MAYIS	100,92		MAYIS	9,73
	HAZİRAN	100,92		HAZİRAN	9,73
	TEMMUZ	125,18		TEMMUZ	10,09
	AĞUSTOS	125,18		AĞUSTOS	10,1
	EYLÜL	125,18		EYLÜL	10,1
	EKİM	125,18		EKİM	10,1
	KASIM	124,72		KASIM	17,47
ARALIK	124,72	ARALIK	17,47		
<b>TOPLAM</b>	<b>1.636,19</b>	<b>TOPLAM</b>	<b>133,68</b>		
SENDİKA ADI	AYLAR	MİKTAR	SENDİKA ADI	AYLAR	MİKTAR
TÜM SAĞLIK VE SOSYAL HİZMET ÇALIŞANLARI SENDİKASI	OCAK	265,84	DEMOKRAT EĞİTİMCİLER SENDİKASI	OCAK	0,00
	ŞUBAT	148,77		ŞUBAT	0,00
	MART	131,03		MART	0,00
	NİSAN	112,77		NİSAN	0,00
	MAYIS	52,26		MAYIS	23,32
	HAZİRAN	46,89		HAZİRAN	46,92
	TEMMUZ	48,69		TEMMUZ	24,48
	AĞUSTOS	49,00		AĞUSTOS	24,48
	EYLÜL	43,45		EYLÜL	24,48
	EKİM	43,59		EKİM	24,48
	KASIM	51,57		KASIM	24,48
ARALIK	51,58	ARALIK	24,48		
<b>TOPLAM</b>	<b>1.045,44</b>	<b>TOPLAM</b>	<b>217,12</b>		
SENDİKA ADI	AYLAR	MİKTAR	SENDİKA ADI	AYLAR	MİKTAR
YOL YAPI ALTYAPI BAYINDIRLIK VE TAPU KADASTRO KAMU EMEÇİLERİ SENDİKASI (YOL YAPI SEN)	OCAK	0,00	BAĞIMSIZ EĞİTİM ÇALIŞANLARI SENDİKASI	OCAK	0,00
	ŞUBAT	0,00		ŞUBAT	0,00
	MART	0,00		MART	6,99
	NİSAN	0,00		NİSAN	7,02
	MAYIS	0,00		MAYIS	7,02
	HAZİRAN	0,00		HAZİRAN	7,02
	TEMMUZ	8,26		TEMMUZ	7,29
	AĞUSTOS	8,26		AĞUSTOS	7,46
	EYLÜL	0,00		EYLÜL	7,46
	EKİM	0,00		EKİM	7,46
	KASIM	0,00		KASIM	0,00
ARALIK	0,00	ARALIK	0,00		
<b>TOPLAM</b>	<b>16,52</b>	<b>TOPLAM</b>	<b>57,72</b>		

## **Stratejik Plan ve Performans Programı**

2010 yılında Strateji Planlama ve Performans Müdürlüğü bünyesinde;

- 2009 Yılı Strateji Geliştirme Daire Başkanlığı Faaliyet Raporu hazırlanmıştır.
- 2009 Yılı İdare Faaliyet Raporu hazırlanarak, mevzuatta belirtilen süre içerisinde ilgili Kurumlara gönderilmiş ve kamuoyuna açıklanmıştır.
- 2011 Yılı Gazi Üniversitesi Performans Programı'nın hazırlık çalışmaları yürütülmüştür.
- 2009 Yılı Temmuz-Aralık Altı Aylık Mali Durum ve Beklentiler Raporu ile 2010 Yılı Ocak-Haziran Altı Aylık Mali Durum ve Beklentiler Raporu hazırlanmış olup, kamuoyuna duyurulmasını sağlanmıştır.
- Mali duruma ilişkin diğer raporlar hazırlanmıştır.



### 3.2.1.4.3.4. Kütüphane ve Dokümantasyon Daire Başkanlığı

2010 yılında Merkez Kütüphane’de gerçekleştirilen faaliyetler aşağıdaki tabloda belirtilmiştir.

**Tablo 113 2010 Yılı Merkez Kütüphane Faaliyetleri**

Kütüphaneye Gelen Okuyucu Sayısı (Kişi)	969.994
Görme Engelliler Bölümü Kullanım Sayısı (Kişi)	102
Görsel İşitsel Bölümü Materyal Kullanımı (Adet)	12.518
Yurtiçi Kütüphanelerarası İşbirliği Ödünç Verilen Materyal (Adet)	533
Yurtiçi Kütüphanelerarası İşbirliği Ödünç Alınan Materyal (Adet)	47
Yurtdışı Kütüphanelerarası İşbirliği Ödünç Verilen Materyal (Adet)	9
Yurtdışı Kütüphanelerarası İşbirliği Ödünç Alınan Materyal (Adet)	68
OBES (Verilen) (Makale)	3.101
OBES (Alınan) (Makale)	85
Ödünç Verilen Yayın Sayısı (Adet)	308.893
Ödünç Verilen Dergi Sayısı (Adet)	170
Koleksiyona Eklenen Kitap Sayısı (Adet)	16.920
Koleksiyona Eklenen Yüksek Lisans Tezi (Adet)	62
Açık Erişim Eklenen Tez (Adet)	1.739
Koleksiyona Eklenen Kitap Dışı Materyal (Adet)	497
Abone Olunan Dergi Sayısı (Adet)	1.163
Ciltlenen Dergi Sayısı (Adet)	4.328
Kataloglanan Kitap Sayısı (Adet)	9.182
Çekilen Fotokopi Sayfa Sayısı	222.420
Abone Olunan On-line Veri Tabanı (Adet)	39
Elektronik Dergi (Adet)	40.000
Elektronik Kitap (Adet)	58.000
Elektronik Tez (Adet)	1.550.000
Veritabanlarında Yapılan Tarama (Adet)	1.311.102
Oryantasyon (Kişi)	995
Kütüphane Üye Sayısı (Kişi)	22.762
Kareli Kullanımı (Kişi)	3.641
Tez Kullanımı (Adet)	43.395

Yukarıda belirtilen faaliyetlerin yanı sıra 2010 Yılı Yatırım Programı'nda belirtilen Yayın Alımı Projesi kapsamında; 2.000.000 TL ödenek öz gelirlerden karşılanmak üzere verilmiş olup, yıl içindeki öz gelir gerçekleşmesine göre 982.000,00 TL ödenek kaydı yapılmış ve bu ödeneğin 981.608,35 TL'si harcanmıştır. 2010 yılında Üniversitemiz Kütüphanesi için ayrılan ödenekten yapılan harcamaların ayrıntısı aşağıda listelenmiştir.

**Tablo 114 2010 Yılı Yay. Al. Projesi**

<b>ALIMI YAPILAN</b>	<b>MİKTARI (ADET)</b>	<b>TUTARI (TL)</b>
Veri Tabanı	29	443.183
Türkçe Süreli Yayın Alımı	211	15.330
Yabancı Dil Süreli Yayın Alımı	610	474.164
Kitap Alımı	16.920	48.928
<b>TOPLAM</b>		<b>981.605</b>

### **3.2.1.4.3.5. Bilgi İşlem Dairesi Başkanlığı**

#### **Yazılım**

2010 yılında bir kısmı önceki yıllardan devralınan aşağıdaki yazılımların kodlanması sürdürülmektedir. Bir önceki yıla göre iş yükü artmıştır. Şu anda yürütülen yazılım faaliyetleri başlıca aşağıdaki maddelerde başlıklar halinde izah edilmiştir.

- Gazi Üniversitesi Merkezi Öğrenci İşleri Otomasyon Programı (Yerel ve web arayüzlerinin takibi).
- 3. Gazi Üniversitesi Merkezi Personel, Muhasebe ve Bordro Otomasyon Takip Programı.
- Gazi Üniversitesi Sağlık Karnesi ve ilaç Takip Programı

- Ulaştırma Bakanlığı Kara Ulaştırması Genel Müdürlüğü Mesleki Yeterlilik Belgesi Projesi:
- Laboratuvar Sonuçları Bildirimi
- Gazi Haber Portalı
- GUADEK Veri Toplama Yazılımı
- Personel İş Başvuru Yazılımı
- Gazi Üniversitesi Web Sihirbazı Yazılım Modülleri
- Üniversite Akademik ve İdari Birimleri İçin Web Sihirbazı Yazılımı.
- Gazi Üniversitesi Hukuk Müşavirliği Takip Programı
- Gazi Üniversitesi Rektörlük Bilimsel Araştırmalar Projesi Takip Programı
- Mezunlar Bilgi Sistemi (ÖİDB’de mevcut uygulama çalışmakta )
- Üniversitemiz Kütüphanesi Görsel ve İşitsel Medya Yönetim ve Takip Programı
- Açık Erişim Arşivi (E-Kütüphane) Bilgi Sistemi Programı
- Bilgi Edinme Birimi Konsol Yazılımı
- Çeşitli anket yazılımları ( GUADEK, Stratejik planlama komisyonu, tpe 2007 gibi )
- Gazi Üniversitesi Yerel Seri İlanı Programı
- SRC gözetmen atama programının yapılması
- Lisans Üstü Otomasyon Bilgi Sisteminin geliştirilmesi
- GUADEK Veritabanı Projesi Çalışmaları
- İhale Bilgi Sistemi

## **Web Tasarım**

- Doğa sporları arama kurtarma merkezi web sitesi yönetim panelinin geliştirilmesi ve tasarımının değiştirilmesi
- TÖMER web sitesi yönetim panelinin geliştirilmesi ve tasarımının değiştirilmesi
- SportScience 2010 Kongre web sayfasının geliştirilmesi ve bildirim gönderim programının yapılması
- Türk Kültürü ve Hacı Bektaş Veli Araştırma Merkezinin web sitesi yönetim panelinin geliştirilmesi ve tasarımının değiştirilmesi
- Gazi Üniversitesi Dış Hekimliği Fakültesi ve bölümlerinin Resmi Web sitesinin (İngilizce / Türkçe) hazırlanması

- GÜ Telefon Defteri veritabanının oluşturulması ve bu veritabanından arama yapılması için sayfa tasarlanması.
- Gazi Haber Portalı web sayfası tasarımı
- Gazi Üniversitesi Yurtdışı Eğitim Danışmanlığı web sayfası tasarımı
- Gazi Üniversitesi ana sayfası güncellemeleri düzenli olarak yapılması.
- Fen Edebiyat Fakültesi web sayfası tasarımları hazırlanması.
- Gazi Web mail ara yüzü hazırlandı.
- GÜ Spor Kulübü web sitesi tasarımı.
- GÜ Sosyal Bilimleri Enstitüsü web sitesinin tasarımı ve Sosyal Bilimleri Enstitüsü Tez Arama Motorunun hazırlanması.
- GÜ Mimarlık Fakültesinin ve fakülteye bağlı 4 bölümün (Mimarlık, Şehir ve Bölge Planlama, İç Mimarlık, Peyzaj Mimarlığı) web sitelerinin tasarlanması.
- Proje Araştırma Birimi web sitesinin tasarlanması.
- Kadın Sorunları Araştırma Merkezinin web sitesinin tasarlanması.
- Dış İlişkiler Ofisine bağlı Campuseuropae'nin web sayfasının güncellenmesi.
- GÜ Ankara Meslek Yüksekokulunun web sitesinin tasarlanması.
- GÜ Tıp Fakültesi web sitesinin tasarlanması.
- Türk Müziği Araştırma ve Uygulama Merkezinin web sitesinin tasarlanması.
- Çocuk Gelişim Merkezinin web sitesinin tasarlanması.
- Eğitim İstatistik Biriminin web sitesinin tasarlanması.
- Gazi Kolejinin web sitesinin tasarlanması.
- Akademik Ölçütler ve Ödül Bürosu web sitesinin tasarlanması.
- Fen Edebiyat Fakültesi web sitesinin tasarlanması.
- Eğitim Bilimleri Enstitüsü web sitesinin tasarlanması.
- Ostim Meslek Yüksek Okulu web sitesinin tasarlanması.
- Turizm Fakültesi web sitesinin tasarlanması.
- Yabancı Diller Yüksek Okulu web sitesinin tasarlanması.
- TÖMER web sitesinin tasarlanması.
- TURAMER web sitesinin tasarlanması.
- İhale Birim Sistemi web sitesinin tasarlanması.
- TURAMER Kongre web sitesinin tasarlanması.
- Fen Edebiyat Fakültesi ders programı sisteminin geliştirilmesi.
- Sağlık Bilimleri Enstitüsü web sitesinin tasarlanması.

- Türk Dünyası Spor Oyunları web sitesinin tasarlanması.
- Web Sitem Bakım çalışmalarının yapılması.
- Birimler İçin İçerik Yönetim Sisteminin programlanması.
- Nöropsikoloji Ana Bilim Dalı web sitesinin tasarlanması.
- Transplantasyon Merkezi web sitesinin tasarlanması.
- Tapu Kadastro MYO web sitesinin tasarlanması.
- Hacı Bektaş Veli Araştırma Dergisi web sitesinin tasarlanması.
- Gazi Laboratuar web sitesinin tasarlanması.
- Türk Müziği Konservatuvarı web sitesinin güncellenmesi.
- E-Gazi Akademik Yayın Girişi bakım çalışmaları.
- Personelde Görevde Yükselme Bilgi Sisteminin oluşturulması.
- Personelde Unvan Değişikliği Bilgi Sisteminin oluşturulması.
- Bilişim Cihazları Bilgi Sisteminin oluşturulması.
- Sınav Başvuru Sisteminin oluşturulması.
- Sürekli Eğitim Merkezi web sitesinin tasarlanması.
- Atatürk MYO web sitesi için teknik destek sağlanması.
- Patent Destek Birimi web sitesi için teknik destek sağlanması.
- Personel Web Sitesi için teknik destek sağlanması.
- Sanat ve Tasarım Fakültesi Dergisi web sitesinin tasarlanması.

### **İnternet Destek Hizmetleri Ekibi**

- Gazi Üniversitesi Beşevler Yerleşkesi Görüntülü Güvenlik Sistemi Modernizasyonu proje hazırlanması,
- Gazi Üniversitesi Hukuk Fakültesi (Yerel) Görüntülü Güvenlik Sistemi kurulumu projesi
- Gazi Üniversitesi Teknoloji Fakültesi (Yerel) Görüntülü Güvenlik Sistemi iyileştirme projesi,
- Gazi Üniversitesi Sağlık Bilimleri Fakültesi (Yerel) Görüntülü Güvenlik Sistemi kurulumu projesi

- Gazi Üniversitesi Spor Salonları Dijital Tanıtım ve Görüntüleme Sistemleri projesi; sistem tasarımı - çözüm geliştirme - uygulamanın verimliliğine yönelik danışmanlık
- Gazi Üniversitesi yemekhaneleri Akıllı Kart (SmartCard) projesi; sistem tasarımı - çözüm geliştirme - uygulamanın verimliliğine yönelik danışmanlık.
- Gazi Üniversitesi Yerleşkeleri Dijital Reklam Üniteleri ve Outdoor TV uygulama projesi; sistem tasarımı - çözüm geliştirme - uygulamanın verimliliğine yönelik danışmanlık.

**Tablo 115 İnternet Destek Ekibi 2010 Yılı Faaliyetleri**

<b>Faaliyet Adı (Yıllık)</b>	<b>Adet</b>
Üniversitemizde düzenlenen her türlü uygun duyuru ve etkinliği Üniversitemiz ana web sayfasından duyurmak.	990
Üniversitemiz dışındaki kurumların bilimsel amaçlı duyurularını ilgili sayfalarda yayınlamak.	35
Birimlerimizden gelen ve tüm idari ve akademik personelin bilgilendirilmesi istenen duyuruların toplu posta yoluyla iletilmesi.	1000
Birimlerimizin kendi web sayfalarını hazırlamalarında alan adı verilmesi işlemini yapmak ve sayfa tasarımında gerekli yardımı sağlamak.	24
Yönetim değişikliklerini üniversitemiz web sayfasında güncellemek.	20
Üniversitemizin tüm personelinin e-posta adresi taleplerini karşılamak, yeni e-posta adresi açmak, kota düzenlemeleri, güncelleme isteklerini gerçekleştirmek.	2000
Dış İlişkiler Ofisi, Stratejik Planlama Kurulu, Akademik Değerlendirme ve Kalite Geliştirme Kurulu(GÜADEK) ve Deney Hayvanları Etik Kurulu'nun istekleri doğrultusunda web sayfalarını güncellemek, duyuru eklemek ve gerektiğinde güncel duyurularını üniversitemiz ana sayfasından duyurmak.	12
Toplu mail gönderme işlemlerinde kullanılmak üzere protokol e-posta listelerini güncel tutmak ve isteyen birimlerimize göndermek.	12
Kullanıcılara ait bilgi sisteminin güncel ve dinamik tutulması; Akademik Personel bürosundan gelen atama, ayrılma ve ünvan değişikliklerini elektronik ortamda güncellemek.	12
Üniversitemiz birimlerinden gelen talep doğrultusunda özel donanım gerektiren aletleri kullanarak ihtiyaç doğrultusunda hizmet vermek. (Scanner, optik okuyucu, v. b. ).	30
Akademik personelin web sayfalarını güncellemede karşılaştıkları sorunları çözmeye çalışmak. Güncellemeyi bazen bizzat yaparak, Cute Ftp programının bağlantı ayarları hakkında bilgi verip güncellemeyi kendilerin yapabilmelerini sağlamak.	24
Merkez kütüphaneye bağlanmak isteyen ve sorun yaşayan akademik personele Proxy Server ayarlarını tanımlamak.	1000
Üniversitemiz Yönetim Kurulu ve Senato listelerinde yapılan değişiklikleri web sayfasında güncellemek.	12
Çevirme İşlemleri (jpg belgelerini pdf'ye veya pdf yada jpg belgelerini metin haline dönüştürme, Word, Excel ve Pdf, vb. formatındaki belgeleri Html'ye dönüştürmek)	600
Ana sayfamızda yer alan Kongre, Sempozyum, Panel ve Etkinlik duyurularının yapılması	30
İlan Bilgi Sistemi	138
Başkanlığımızı ilgili diğer görevler	24

## **Ağ ve Sistem Yönetim Hizmetleri**

- Gazi Üniversitesi bilgi işlem alt yapısı yenileme çalışmaları kapsamında Gazi Üniversitesi Yerel Alan Ağı İyileştirme ve Sunucu Mal Alımı ihalesinin teknik ve idari şartnameleri hazırlanmış, ihalesi yapılmıştır ve sonuçlandırılmıştır.
- Gazi Üniversitesi merkez yerleşkesinde bulunan kırk binaya yönetilebilir dağıtım anahtarları yerleştirilmiş ve her biriden merkez sistem odasına en az 1 Gbps hızında doğrudan fiber bağlantı kurulmuştur.
- Merkez sistem odasında bulunan ve teknolojik eskimeye maruz kalan omurga anahtar ve yönlendirici yenilenmiştir.
- Gazi Üniversitesi yerleşkeleri açık alanlarında kullanılmak üzere telsiz alan ağı (wireless area network) kurulmuştur. Bu kapsamda öğrencilerimizin yoğun olduğu bölgeler belirlenerek harici erişim cihazları yerleştirilmiştir.
- Telsiz alan ağı kullanıma açılarak öğrenci, personel ve misafirlerin erişimi sağlanmıştır.
- Gazi üniversitesi bilgi işlem alt yapısında hizmet veren sunucu sistemleri yeniden yapılandırılmıştır. Farklı donanım ve işletim sistemleri kullanan sunucular tek tip işletim sistemi kullanılarak yeniden kurulmuştur.
- Gazi Üniversitesi Açık Ders Malzemeleri (GÜADEM) alt yapısı kurulup akademik personelin ve öğrencilerin kullanımına sunulmuştur.
- Kütüphane ve Dokümantasyon Daire Başkanlığının yeni yönetim sisteminin donanım ve yazılım alt yapısı kurulmuş, yeni sisteme geçiş sürecinde teknik destek sağlanmıştır.
- İnşası tamamlanarak hizmete açılan Hukuk Fakültesi binasının internet bağlantısı kurulmuştur.
- İhtiyaç duyulan video konferans hakkında araştırmalar yapılmış, çözümler sunulmuştur. Cisco Webex uygulamaları yapıldı.

**Tablo 116 Teknik Servis 2010 Yılı Faaliyetleri**

<b>Faaliyet Adı (Yıllık)</b>	<b>Adet</b>
Format ve Sistem Kurulumu	900
Donanım Arızası (Bilgisayar)	420
İnternet Bağlantısı, Ağ Kurulumu - Yapılandırma	136
Yazıcı, Scanner, Kağıt Öğütücü vb. Kurulumu	164
Projeksiyon Kurulumu	86
İp Tanımlama	260
E-posta Ayarları (Outlook, MS Outlook, Thinderbird)	63
Kablolama	18
Antivirüs, Cute FTP, Front Page vb. Kurulumu	12
Yazıcı / Monitör Arızası	172
Dosya Yedekleme	300
Donanımsal Özellikleri Raporlama	12
Virüs Temizleme	46
Veri Kurtarma	35
DVD, CD Kopyalama	98
Fakültelerin Mevcut Durum Keşfi	6
Yazıcı Toner Değişimi	52
<b>TOPLAM :</b>	<b>2780</b>

Aşağıdaki şekil ve çizelgelerden İnternet erişim kapasitemizin son durumu görülmektedir. Geçen yıllara göre önemli bir artış sağlanmıştır.

*internet erişim kapasitesi 2009 Toplam Trafik= 250. 74 TB (Önceki yıla göre %23, 40 artmıştır.)*

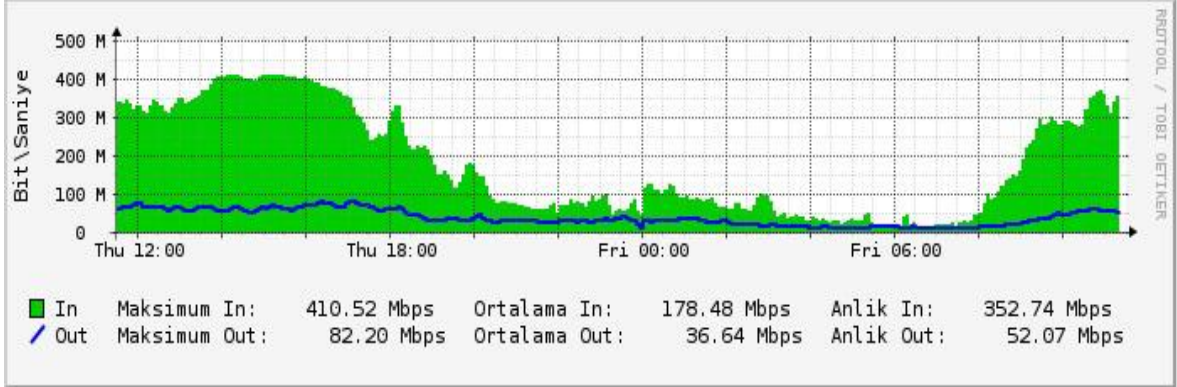
*internet erişim kapasitesi 2010 Toplam Trafik= 395.71 TB (Önceki yıla göre %57 artmıştır.)*



## Gazi Üniversitesi (400 Mbps) Kullanım İstatistikleri

Burada görülen istatistikler UlakNet Ana yönlendiriciler üzerindeki ATM arayüzlerden alınmaktadır. Yeşil renk UlakNet'ten Kullanıcıya doğru giden trafiği gösterir. Mavi renk ise Kullanıcıdan UlakNet'e doğru giden trafiği göstermektedir.

Şekil 21 2010 Yılı Ağ Trafik



Tablo 117 2009 Yılı Web Kullanım İstatistikleri

	Oca (1)	Şub (2)	Mar (3)	Nis (4)	May (5)	Haz (6)	Tem (7)	Ağu (8)	Eyl (9)	Eki (10)	Kas (11)	Ara (12)	2009
Giriş	11.66 TB	15.15 TB	19.09 TB	18.62 TB	18.72 TB	17.33 TB	19.25 TB	17.44 TB	14.04 TB	7.55 TB	15.45 TB	28.09 TB	202.39 TB
Çıkış	3.15 TB	3.68 TB	3.4 TB	3.8 TB	3.33 TB	3.6 TB	3.26 TB	3.92 TB	3.08 TB	1.48 TB	3.08 TB	5.28 TB	41.06 TB
Toplam	14.8 TB	18.83 TB	22.49 TB	22.43 TB	22.04 TB	20.94 TB	22.51 TB	21.36 TB	17.13 TB	9.03 TB	18.52 TB	33.37 TB	243.44 TB

Tablo 118 2010 Yılı Web Kullanım İstatistikleri

	Oca (1)	Şub (2)	Mar (3)	Nis (4)	May (5)	Haz (6)	Tem (7)	Ağu (8)	Eyl (9)	Eki (10)	Kas (11)	Ara (12)	2010
Giriş	23.59 TB	24.48 TB	30.11 TB	28.53 TB	28.42 TB	24.78 TB	21.91 TB	22.81 TB	24.4 TB	33.38 TB	28.54 TB	40.59 TB	331.53 TB
Çıkış	5.46 TB	5.92 TB	5.79 TB	5.12 TB	4.34 TB	5.07 TB	3.84 TB	4.97 TB	4.86 TB	5.13 TB	4.7 TB	8.98 TB	64.18 TB
Toplam	29.05 TB	30.41 TB	35.89 TB	33.65 TB	32.75 TB	29.86 TB	25.75 TB	27.78 TB	29.26 TB	38.51 TB	33.23 TB	49.57 TB	395.71 TB

**Tablo 119 2010 Yılı Web Kullanım İstatistikleri (II)**

Web ana sayfasının aldığı yıllık ziyaretçi sayısı	<b>1.405.546</b>
Maksimum internet bağlantı kullanımı kapasitesi (Mb)	Giriş: 410,52 Mbps Çıkış: 82,20 Mbps
Ortalama yıllık internet bağlantı kullanım kapasitesi (Mb/s)	Giriş: 77,27 Mb/s Çıkış: 15,39Mb/s
Ana sunucu Web sitesi Büyüklüğü (GB)	<b>121 GB</b>

Elektronik Posta servisimizde idari, akademik ve öğrencilerin mail adresleri gazi.edu.tr olarak ayarlanmıştır. E-posta hizmetimizden 32.320 öğrencimiz ve 5.246 akademik ve 4.294 idari personelimiz yararlanmaktadır. Ayrıca öğrencilerimize 20 MB, personelimize 100 MB alan ayrılmıştır. Günlük ortalama 250.000 elektronik posta trafiği mevcuttur.

Web hizmetleri birimimiz her gün güncel ilan ve haberlerin yayınlama, site içerik ve tasarım güncellemelerine yardımcı olmak ve her geçen gün artan sayıda Birim/Bölüm/Öğrenci Toplulukları/Organizasyon/Sempozyum/kişisel web alanı tanımlarını yapmaktadır. Ayrıca yıl içinde birimlere web sayfası hazırlama teknik desteği de verilmiştir. Günlük ortalama 80 kişiye telefon ve e-posta yolu ile destek sağlanmıştır.

Üniversitemizin bütün birimlerine, bilgisayar donanım ve yazılım müdahalesi yapılmakta, ayrıca günlük ortalama 30 kullanıcıya telefonla teknik destek verilmektedir.

### **3.2.1.4.3.6. İç Denetim Birim Başkanlığı**

İç Denetçiler; Rektörlük Binası A-Blok B-04 nolu oda (7 iç denetçi) ile 2.kat 243 nolu odada (3 iç denetçi) geçici olarak Strateji Geliştirme Daire Başkanlığında faaliyetlerini gerçekleştirmektedirler. Başkanlığımızda büro personeli bulunmamaktadır.

5018 Sayılı Kamu Mali Yönetimi ve Kontrol Kanunu gereği Üniversitemize tahsis edilen 10 adet iç denetçi kadrosuna, Kanunun geçici 5. maddesi gereği 2006 yılında 5, 2007 yılında 1, naklen 2008 yılında 2 ve 2009 yılında 2 iç denetçi olmak üzere toplam 10 iç denetçi ataması yapılmıştır. 5018 sayılı Kanunun 5436 Sayılı Kanunla değişik 63 üncü maddesinin

son fıkrası gereğince Rektörlüğümüzün 29.01.2007 tarihli oluruna istinaden, doğrudan Rektörlük Makamına bağlı İç Denetim Birim Başkanlığı kurulmuş ve iç denetçiler arasında koordinasyonu sağlamak üzere İç Denetçi Birgül EDE Birim Başkanı olarak görevlendirilmiştir.

2010 yılında risk düzeyi en yüksek beş(5) denetim alanlarının yer aldığı iç denetim program eki çizelgesi hazırlanmış ve 2010 yılı Taslak İç Denetim Programı Başkanlığın 18.12.2009 tarih ve **B.30.2.GÜN.0. 64.00.00/185** sayılı yazısı ile Rektörlük Makamına sunulmuştur. 2010 Yılı İç Denetim Programı Rektörlük Makamınca 24.12.2009 tarihinde onaylanmıştır.

2010 yılında gerçekleştirilen izlemeye ilişkin bilgilere aşağıdaki tabloda yer verilmiştir.

**Tablo 120 2010 Yılında Yapılan Denetimler**

Denetlenen Birim	Denetlenen Süreçler	Bulgunun Sayısı	Bulgu Durumuna İlişkin Önerilerin Gerçekleşme		
			Yeterli Sayısı	Kısmen yeterli Sayısı	Yetersiz Sayısı
Öğrenci İşleri Daire Başkanlığı	Katkı Payı Tahsil, takibi ve iade süreci	7	3	2	2
Tıp Fakültesi Uygulama ve Araştırma Merkezi	Döner Sermaye Katkı Payı Odenmesi İşlem Süreci	18	6	2	10
İdari Mali İşler Daire Başkanlığı	Taşınır Mal Kayıt kontrol süreçlerindeki işlemler	8	6		2 (1/1,1/2,1/3 ile 3 nolu bulguya ilişkin öneri yerine getirilmemiş, 1/4,1/5 nolu bulguların testi 2011/ocak ayında yapılacaktır.)
İdari Mali İşler Daire Başkanlığı	Satın alma (Mal ve Hizmet Alımları) süreçleri	7	5		2
Yapı İşleri Ve Teknik Daire Başkanlığı	Doğrudan Temin Yöntemiyle İhale İşlem Süreçleri	7	7		
Sağlık, Kültür Ve Spor Daire Başkanlığına Bağlı Mutfak ve Yemekhaneler	gelir ve gider süreci	11	4	3 (3,4,8 nolu bulgular)	4 (7,9,10,11 nolu bulguya ilişkin öneriler yerine getirilmemiştir.)
Strateji Geliştirme Daire Başkanlığı	Maaş ve Ücretlerin Ödeme Süreci	3	2	1 (2 nolu bulgu)	
Strateji Geliştirme Daire Başkanlığı	Ek ders ücretleri ödeme süreçlerindeki işlemler	4	2		2 (1 ve 4 nolu bulguların testi 2010-2011 bahar döneminde testi yapılacaktır.)
Strateji Geliştirme Daire Başkanlığı	Kurum Alacaklarının Takip ve Tahsil ” süreçlerindeki işlemler	5	1	1 (1/1 nolu)	3
Strateji Geliştirme Daire Başkanlığı	Ön Mali Kontrol” süreçlerindeki işlemler	5	4		1 (3 nolu bulgunun testi ocak 2011’de
Strateji Geliştirme Daire Başkanlığı	Maaş ve Ücretlerin Ödeme Süreci	3	2	1	
<b>Toplam</b>		<b>77</b>	<b>42</b>	<b>9</b>	<b>26</b>

## Fakültelerde Gerçekleştirilen Risk Değerleme Çalışmalarına İlişkin İnceleme Raporu

İç Denetçilerin Çalışma Usul ve Esasları Hakkında Yönetmeliğin 40 ıncı maddesi uyarınca İç Denetim Koordinasyon Kurulunca hazırlanan Kamu İç Denetim Planı Ve Programı Hazırlama Rehberi ile Kamu İç Denetiminde Risk Değerlendirme Rehberi esas alınarak Üniversitemiz 15 Fakültesinde risk değerlendirme çalışmaları yapılmış ve 02/07/2010 tarih ve 2010/113-2 sayılı inceleme raporu düzenlenmiştir.

İç Denetim Programı gereği 08.02.2010–09.04.2010 tarihlerinde Strateji Geliştirme Daire Başkanlığı'nda iç denetim faaliyeti gerçekleştirilmiştir. Denetim faaliyetine ilişkin bilgilere aşağıdaki tabloda yer verilmiştir.

**Tablo 121 2010 Yılı Denetim Faaliyetleri**

Denetim Faaliyetleri	Denetlenen Birim	Denetim Türü	İç Denetçi	Bulgu Sayısı
<b>Kurum Alacaklarının Takip ve Tahsil Süreci</b>	Strateji Geliştirme Daire Başkanlığı ( 2009 yılı )	Sistem Denetimi	Hasan Soykök Adem Mart	5
<b>Ek Ders Ücretleri Ödeme Süreci</b>	Strateji Geliştirme Daire Başkanlığı ( 2009 yılı, Eğitim,Teknik Eğitim Fakültesi, Eğitim Bilimler Enstitüsü)	Sistem Denetimi	Hikmet Yüksel Levent Bakır	4
<b>Yasal Yükümlülükleri Yerine Getirme Süreci</b>	Strateji Geliştirme Daire Başkanlığı (2009 yılı )	Sistem Denetimi	İsmail Mallı Elif Uzun	2
<b>Ön Mali Kontrol Süreci</b>	Strateji Geliştirme Daire Başkanlığı (2009 yılı)	Sistem Denetimi	Sevgi Yılmaz Emrah Güner	5
<b>Taşınır Mal Kayıt ve Kontrol Süreçleri</b>	İdari Mali İşler Daire Başkanlığı (2009yılı)	Sistem Denetimi	Naciye Karabulut	8

Yapılan denetim sonucunda uzlaşılamayan hususlar ile ilgili bilgiler aşağıda çıkarılmıştır:

- Kurum Alacaklarının Takip ve Tahsil Süreci,
- Ek Ders Ücretleri Ödeme Süreci,
- Yasal Yükümlülükleri Yerine Getirme Süreci,
- Ön Mali Kontrol Süreci ,
- Taşınır Mal Kayıt ve Kontrol Sürecine,

2010 yılı İç Denetim Programı gereğince; yapılan sistem denetimi sonucunda yukarıda belirtilen süreçlerle ilgili olarak gerek üst yöneticiyle(Rektör) gerekse birim yönetimleriyle uzlaşamayan herhangi bir konu bulunmamaktadır.

### 3.2.1.4.3.7. Yapı İşleri ve Teknik Dairesi Başkanlığı

#### Proje Gerçekleştirme Bilgileri

<b>SEKTÖR ADI</b>	EĞİTİM
<b>PROJE NUMARASI</b>	2010H030830
<b>PROJE ADI</b>	Çeşitli Ünitelerin Etüd Projesi
<b>BAŞLAMA TARİHİ</b>	2010
<b>BİTİŞ TARİHİ</b>	2010

Tablo 122 Çeşitli Ünitelerin Etüd Projesi

SIRA NO	YAPILAN İŞLER	TARİH	TUTAR (TL)
1	GAZİ ÜNİVERSİTESİ TIP FAKÜLTESİ ALANI 1/1000 ÖLÇEKLİ UYGULAMA İMAR PLANI YAPILMASI VE BEŞEVLER KAMPÜS ALANI BİLGİ ANALİZ RAPORU HAZIRLAMA İŞİ	19.04.2010	28.320,00
2	G.Ü.GÖLBAŞI SAĞLIK ARAŞTIRMA MERKEZİ BİNASI KESİN PROJELERİNİN HAZIRLANMASI İŞİ	12.05.2010	40.946,00
3	G.Ü.ÇUBUK KAMPÜS FAKÜLTELER KOMPLEKSİ PROJESİNE MAKET YAPILMASI İŞİ	14.06.2010	12.980,00
4	G.Ü.TEKNOLOJİ FAKÜLTESİ KIZGIN SU VE ALTYAPI TESİSAT PROJELERİNİN YAPIM İŞİ	27.10.2010	11.800,00
5	G.Ü.TIP FAKÜLTESİ E-BLOK MEVCUT DURUM ANALİZİ GÜÇLENDİRME PROJESİ İŞİ	04.11.2010	37.760,00
6	G.Ü.ANKARA İLİNDE YER ALAN GA YRİMENKULLER EXPERTİZ ÜCRETİ	10.11.2010	2.360,00
7	G.Ü.YENİMAHALLE İLÇESİ 7656 ADA 8 PARSELİN PLANKOTE ÇALIŞMASI YAPILMASI	11.11.2010	2.124,00
8	G.Ü.MÜHENDİSLİK FAKÜLTESİ VE MİMARLIK FAKÜLTESİ UYGULAMA PROJELERİNİN HAZIRLANMASI İŞİ	21.12.2010	40.946,00
9	G.Ü.GÖLBAŞI KAMPÜSÜ İÇİN DÖRT SONDAJLI ZEMİN ETÜDÜ İŞİ	23.12.2010	2.950,00
10	G.Ü. GÖLBAŞI KAMPÜSÜ İÇİN 4 SONDAJLI ZEMİN ETÜDÜ YAPILMASI İŞİ	23.12.2010	2.950,00
11	G.Ü.GAZİ KÜLTÜR MERKEZİ ÇEVRE DÜZENLEME PROJE İŞİ	24.12.2010	8.242,30
<b>TOPLAM</b>			<b>191.378,30 TL</b>

<b>SEKTÖR ADI</b>	EĞİTİM
<b>PROJENUMARASI</b>	1981H030010
<b>PROJE ADI</b>	G.Ü. Mühendislik Mimarlık Fakültesi Bina ve Lab.
<b>BAŞLAMA TARİHİ</b>	1981
<b>BİTİŞ TARİHİ</b>	2010

17.11.1999 tarihli ihale ile Limak İnşaat San. ve Tic. A.Ş. taahhüdünde başlanan Mühendislik Mimarlık Fakültesi Bina ve Laboratuvar İkmal İnşaatı Tadilat Onarım ve Donatım İşi ödenek yetersizliği sebebiyle kaba inşaatı tamamlanıp yarım bırakılmıştır. 2009 yılı içerisinde yarım bırakılan inşaat üzerine ihale edilen Eğitim Birimleri İnşaatı Yapım İşi yüklenici Elif İnşaat A.Ş. tarafından tamamlanmıştır. Proje kapsamında iki adet kapalı spor salonu, sporcu antrenman salonları ve çevre düzenleme işleri tamamlanmıştır. G.Ü. Mühendislik Mimarlık Fakültesi Ek Bina Laboratuvarlar, Öğrenci Hizmet Birimleri İkmal İnşaatı İşi adı altında 24.12.2009 tarihinde ihaleye çıkmıştır. Elif İnşaat A.Ş. taahhüdünde gerçekleştirilecek işin sözleşme bedeli 4.446.200,00 TL olup 18.10.2010 tarihinde söz konusu iş tamamlanarak Sözleşme bedeli + KDV + Keşif Artışı ile birlikte toplam 6.288.084,83 TL ödeme yapılmıştır.

**Tablo 123 Müh.-Mim. Fakültesi Ek Bina, Lab. ve Öğr. Hiz. Bir. İkmal İnş. İşi**

<b>G.Ü.MÜHENDİSLİK MİMARLIK FAKÜLTESİ EK BİNA LABARATUVARLAR, ÖĞRENCİ HİZMET BİRİMLERİ İKMAL İNŞAATI İŞİ</b>		
<b>HAKEDİŞ NO</b>	<b>TARİH</b>	<b>ÖDEME</b>
1	30.03.2010	986.630,24
2	24.05.2010	1.041.534,00
3	09.08.2010	798.115,60
4	12.10.2010	1.064.158,75
5	24.11.2010	2.357.180,57
6	24.12.2010	40.465,67
<b>TOPLAM</b>		<b>6.288.084,83</b>

SEKTÖR ADI	EĞİTİM
PROJENUMARASI	2010H030840
PROJE ADI	MUHTELİF İŞLER BÜYÜK ONARIM
BAŞLAMA TARİHİ	2010
BİTİŞ TARİHİ	2010

**1. İŞİN ADI** : G.Ü.FEN EDEBİYAT FAKÜLTESİ AMFİLER BLOĞU VE REKTÖRLÜK BİNASI BİLGİ İŞLEM MERKEZİ ONARIMI

**SÖZLEŞME BEDELİ** : 207.207,00 TL.

**İHALE TARİHİ** : 22.07.2010

Tablo 124 Fen- Ed. Fakültesi Anfiler Bloğu ve Rek. Bin. Bilgi İşlem Mer. Onarımı

G.Ü.FEN EDEBİYAT FAKÜLTESİ AMFİLER BLOĞU VE REKTÖRLÜK BİNASI BİLGİ İŞLEM MERKEZİ ONARIMI		
HAKEDİŞ NO	TARİH	ÖDEME
1	26.10.2010	201.086,68
2	10.11.2010	92.292,63
<b>TOPLAM</b>		<b>293.379,31</b>

**2. İŞİN ADI** : GAZİ ÜNİVERSİTESİ TEKNİK EĞİTİM FAKÜLTESİ ÖĞRENCİ YEMEKHANESİ TADİLAT VE ONARIM

**SÖZLEŞME BEDELİ** : 561.636,99TL.

**İHALE TARİHİ** : 05.01.2010

Tablo 125 Teknik Eğ. Fakültesi Öğr. Yemekhanesi Tadilat ve Onarım

GAZİ ÜNİVERSİTESİ TEKNİK EĞİTİM FAKÜLTESİ ÖĞRENCİ YEMEKHANESİ TADİLAT VE ONARIM İŞİ		
HAKEDİŞ NO	TARİH	ÖDEME
1	29.03.2010	151.426,05
2	11.05.2010	301.494,22
3	13.07.2010	340.714,48
<b>TOPLAM</b>		<b>793.634,75</b>

**3. İŞİN ADI** : ÇUBUK KAMPUSU FİBER OPTİK ALT YAPI  
HAZIRLAMA İŞİ

**SÖZLEŞME BEDELİ** : 66.501TL.

**İHALE TARİHİ** : 08.06.2010

02.09.2010 tarihinde düzenlenen 1 ve son no'lu hakediş ile 78.470,71 TL ödeme yapılmıştır.

**4. İŞİN ADI** : G.Ü.İLETİŞİM FAK.2.KAT VE MERDİVEN KOVASI  
TAD.ONARIM İŞİ

**SÖZLEŞME BEDELİ** : 131.951,00 TL.

**İHALE TARİHİ** : 27.05.2010

09.08.2010 tarihinde düzenlenen 1 ve son no'lu hakediş ile 78.470,71 TL ödeme yapılmıştır.

**5. İŞİN ADI** : G.Ü. MÜHENDİSLİK FAKÜLTESİ VE TÖMER  
BİNALARI AHŞAP OTURMA GRUPLARI YAPIM İŞİ

**SÖZLEŞME BEDELİ** : 28.000,00 TL.

**İHALE TARİHİ** : 14.05.2010

06.07.2010 tarihinde düzenlenen 1 ve son no'lu hakediş ile 78.470,71 TL ödeme yapılmıştır.

**6. İŞİN ADI** : G.Ü. TİCARET TURİZM FAK. DERSLİK BLOKLARI  
ÇATI YALITIMI YAPILMASI

**SÖZLEŞME BEDELİ** : 63.487,10 TL.

**İHALE TARİHİ** : 20.07.2010

05.11.2010 tarihinde düzenlenen 1 ve son no'lu hakediş ile 78.470,71 TL ödeme yapılmıştır.



**7. İŞİN ADI** : G.Ü. ECZACILIK FAKÜLTESİ GİRİŞ VE ÖĞRENCİ  
BÖLÜMÜ TADİLAT

**SÖZLEŞME BEDELİ** : 298.202,00 TL.

**İHALE TARİHİ** : 29.11.2010

24.12.2010 tarihinde düzenlenen 1 ve son no'lu hakediş ile 78.470,71 TL ödeme yapılmıştır.

**8. İŞİN ADI** : G.Ü.REKTÖRLÜK VE FAKÜLTELER KOMPANZASYON  
PANOLARI TRAFOLAR VE ÇEVRE AYDINLATMA  
ONARIM YENİLENMESİ İŞİ

**SÖZLEŞME BEDELİ** : 137.595,27 TL.

**İHALE TARİHİ** : 07.08.2010

**Tablo 126 Rek. ve Fak. Komp. Panoları, Trafolar ve Çevre Ayd. On. Yenilenmesi İşi**

HAKEDİŞ	TARİH	ÖDEME
NO		
1	14.10.2010	162.362,42
2	24.12.2010	31.495,59
<b>TOPLAM</b>		<b>193.858,01</b>

**9. İŞİN ADI** : G.Ü. TEKNOLOJİ FAKÜLTESİ KÜLTÜR MERKEZİ ÇATI  
CEPHE TESİSAT ONARIMI YENİLEME VE ÇEVRE  
DÜZENLEME

**SÖZLEŞME BEDELİ** : 255.050,01 TL.

**İHALE TARİHİ** : 22.11.2010

24.12.2010 tarihinde düzenlenen 1 ve son no'lu hakediş ile 78.470,71 TL ödeme yapılmıştır.

**10. İŞİN ADI** : G.Ü. MEDİKO BİNASI İNŞAAT TAAHHÜT İŞLERİ VE  
DİŞ HEKİMLİĞİ UYDU KLİNİĞİ ONARIM İŞİ

**SÖZLEŞME BEDELİ** : 255.050,01 TL.

**İHALE TARİHİ** : 16.08.2010

22.12.2010 tarihinde düzenlenen 1 ve son no'lu hakediş ile 78.470,71 TL ödeme yapılmıştır.

**11. İŞİN ADI** : G.Ü. REKTÖRLÜK AVRUPA BİRLİĞİ PROJE OFİSİ  
İLETİŞİM FAKÜLTESİ ÇATI ONARIMI VE ÇUBUK  
KAMPÜSÜ KOORDİNATÖRLÜK BİNASI TADİLAT İŞİ

**SÖZLEŞME BEDELİ** : 666.666,66 TL.

**İHALE TARİHİ** : 26.11.2010

24.12.2010 tarihinde düzenlenen 1 ve son no'lu hakediş ile 78.470,71 TL ödeme yapılmıştır.

**12. İŞİN ADI** : G.Ü. ÇUBUK YERLEŞKESİ ÇEVRE DÜZENLEME VE  
ÇELİK KAPLAMA İŞİ

**SÖZLEŞME BEDELİ** : 119.290,20 TL.

**İHALE TARİHİ** : 03.11.2010

24.12.2010 tarihinde düzenlenen 1 ve son no'lu hakediş ile 78.470,71 TL ödeme yapılmıştır.

**13. İŞİN ADI** : G.Ü. ÇUBUK YERLEŞKESİ GÜVENLİK BİNASI  
YAPIMI ANA GİRİŞ KAPISI DÜZENLEME İŞİ

**SÖZLEŞME BEDELİ** : 127.346,31 TL.

**İHALE TARİHİ** : 03.11.2010

24.12.2010 tarihinde düzenlenen 1 ve son no'lu hakediş ile 78.470,71 TL ödeme yapılmıştır.

**14. İŞİN ADI** : G.Ü. GÖLBAŞI İDARİ BİNA 1.KAT ÇEVRE  
DÜZENLEME İŞİ

**SÖZLEŞME BEDELİ** : 147.376,80 TL

**İHALE TARİHİ** : 04.11.2010

10.12.2010 tarihinde düzenlenen 1 ve son no'lu hakediş ile 78.470,71 TL ödeme yapılmıştır.

**15. İŞİN ADI** : G.Ü. MİMARLIK FAKÜLTESİ DERSLİK BLOKLARI  
TADİLAT İŞİ

**SÖZLEŞME BEDELİ** : 160.000,00 TL

**İHALE TARİHİ** : 25.11.2010

**Tablo 127 Mimarlık Fakültesi Derslik Blokları Tadilat İşİ**

<b>HAKEDİŞ NO</b>	<b>TARİH</b>	<b>ÖDEME</b>
1	24.12.2010	182.673,46
2	24.12.2010	43.483,20
<b>TOPLAM</b>		<b>226.156,66</b>

**Tablo 128 Eğitim Sektörü Muht. İş. B. On. Olarak Gerçek. Doğrudan Teminler (I)**

<b>SIRA NO</b>	<b>YAPILAN İŞİN ADI</b>	<b>SIRA NO</b>	<b>YAPILAN İŞİN ADI</b>
1	G.Ü.İktisadi Ve İdari Bilimler Fakültesi Kompanzasyon Panosu Yenilenmesi İşİ,	6	G.Ü. Mesleki Eğitim Fak. Seminer Salonu Geçiş Koridor Ve Çatı Onarım İşİ,
2	G.Ü.Rektörlük Binası Ana Kanalizasyon Hattı Tamirâtı Ve Rögar Yenilenmesi Merkez Kampüs Yaya Yolları Ve Güvenlik Kulübeleri Onarım İşİ,	7	G.Ü.Gölbaşı Kampüsü Amatem Kazan Dairesi Düzenleme İşİ,
3	Mühendislik Fakültesi Dekanlık Binası Ve Rektörlük Kazan Dairesi Tadilatı İşİ,	8	G.Ü.Mühendislik Fakültesi Lab.Doğalgaz Dönüşüm İşİ,
4	G.Ü.Hukuk Fak.Dek.Binası Ve Merkez Kütüphane Boyası, Rektörlük Merkez Kampus Yaya Yolları Andezit Kaplama İşİ,	9	G.Ü.Kültür Merkezi Doğalgaz Sayaçlarının Yenilenme Ve Yer Değişimi İşİ,
5	G.Ü.Mimar Kemalettin Konferans Salonu Boya Ve Koltuk Onarım, Rektörlük Koridor Kapılar, Camlarına Üniversite Yazısı, Gazi Eğt.Fak.Müzik Böl.Girişi Bordür Döşe. İşleri,	10	G.Ü.Rektörlük Binası Zemin Kat, Genel Sekreterlik Ve Büroları Tadilat Onarım,

**Tablo 129 Eğitim Sektörü Muht. İş. B. On. Olarak Gerçek. Doğrudan Teminler (II)**

SIRA NO	YAPILAN İŞİN ADI	SIRA NO	YAPILAN İŞİN ADI
11	G.Ü.İkt.Ve İda.Bil.Fak.Ve Rektörlük Dağıtım Panoları Ve Fen Ede. Fak.Trafo Onarım İşİ,	38	G.Ü.Uzaktan Eğitim M.Y.O.Tretuvar Çatı Yapımı Ve Teknoloji Fakültesi Metal Bölümü Kanalizasyon Yenileme İşİ,
12	G.Ü.Teknoloji Fak.Sanat 1 Ve Sanat 2 Trafoları Kompanzasyon Tesisi Ve Tadilat Ya. İşİ,	39	G.Ü.Sürekli Eğitim Merkezi Çatı Aktarılması Ve Alçı Levha İle Asma Tavan Yapılması İşİ,
13	G.Ü.Merkez Kampüs Sanat 3 Ve 5 Kat Trafoları Kompanzasyon Tesisi Ve Tadilatı İşİ,	40	G.Ü.Rektörlük Merkez Bina Havuz Tesisat Odası Ve Tesisatın Yapım İşİ,
14	G.Ü. Gölbaşı Kampüsü Ametem Kazan Dairesi Düzenlemesi,	41	G.Ü.İktisadi Ve İdari Bilimler Fakültesi Hava Perdesi Takılması, Özel Split Klima Söküm, Takım, Borulama, Parça Değişimi Ve Rektörlük Katı Klima Kart Değişimi İşİ,
15	G.Ü. Rektörlük Binası Zemin Kat Ve 1. Kat Tadilat Ve Onarım İşİ,	42	G.Ü.Mesleki Eğitim Fakültesi Konferans Salonu Çatısı Tadilat Ve Onarım İşİ,
16	G.Ü.İktisadi Ve İdari Bil. Fak. (A Blok) Öğretim Elemanları 1.2.3.4.Kat Korido.Boya İşİ,	43	G.Ü.Rektörlük Katını Besleyen Ups 72 Adet 12v/7 Ah. Akü Montajının Yapılması İşİ,
17	G.Ü.Çubuk Yerleşkesi Hizmet Binası Doğalgaz Tesisatı Onarım Ve Yenileme İşİ,	44	G.Ü.Rektörlük Binası Çatı Katı Çatı Penceresi Takılması, Su Bazlı Plastik Boya Yapı. İşİ,
18	G.Ü.Fen Edebiyat Fakültesi Laboratuvar Binası Jenaratör, Anapano Onarım Ve Yapım İşİ,	45	G.Ü.Rektörlük Binası Genel Sekreterlik Ve Ofislerinin Telefon Kablolarının Yenilen. İşİ,
19	G.Ü.Beypazarı Teknik Bilimler Meslek Yüksekokulu Tadilat İşİ,	46	G.Ü.Eczacılık Fakültesi Kompanzasyon Panosu Tadilatı Ve Yapım İşİ,
20	G.Ü.İktisadi Ve İdari Bilimler Fak.A Blok Bodrum Kat Arşiv Ve Wc Onarım İşİ,	47	G.Ü.Gazi Eğitim Fakültesi Yab.Diller Böl.Kanal Tadilatı İşİ,
21	G.Ü.Sanat Ve Tasarım Fakültesi A,B Blok Oda Ve Sınıflar Kısmı Boya, Elektrik Ve Çatı Yalıtım İşleri, Rektörlük Kampüsü Çevre Düzenleme Ve Rektörlük Binası Makam Katı Koridor Kısmı Boya Ve Tesisat İşleri,	48	G.Ü.Gölbaşı Ve Rektörlük C Kapısı Yanı Jenaratörleri Bakım Onarım İşİ (4 Adet),
22	G.Ü.Merkez Kampüs (Anfi Tiyatro Yanı Rektörlük) Jenaratörleri Bakım Onarım İşİ,	49	G.Ü.Rektörlük Merkez Kampüsü Çevre Aydınlatma Bayrak Direği Ve Giriş Kapısı Aydınlatma İşİ,
23	G.Ü.Çubuk Yerleşkesi Koordinatörlük Binası Çatı Onarım İşİ,	50	G.Ü.Rektörlük Ve Fakülter Kompanzasyon Panoları Trafolar Ve Çevre Aydınlatma Onarım Ve Yenilenmesi İşİ,
24	G.Ü.Atatürk Meslek Yüksekokulu Ek Binaları (Vc Ve Depolar) Çatı Onarım İşİ,	51	G.Ü.Teknik Eğitim Fakültesi Döküm Model Eğitim Abd.Binası Dış Cephe Boya İşleri,
25	G.Ü.Atatürk Meslek Yüksekokulu Derslikler Binası Çatı Onarım İşİ,	52	G.Ü.Teknik Eğitim Fakültesi Model Eğitim Abd.Binası Çatı Onarım İşİ,
26	G.Ü.Rektörlük, Gazi Eğitim, Fen Edebiyat Ve Eczacılık Fakülteleri Kazan Dairesi,	53	G.Ü.Teknik Eğitim Fakültesi Metal Eğitimi Bölümü Atölyeleri Dış Cephe Boya İşİ,
27	G.Ü.Rektörlük Mimar Kemalettin Salonu Çatı Onarım İşİ,	54	G.Ü.Teknik Eğitim Fakültesi Döküm Eğitim Abd.Binası Çatı Yalıtımı Ve Aktarım İşİ,
28	G.Ü. Gazi Eğitim Fak.Dekanlık Binası, Rektörlük Giriş Kat, Yapı İşleri Teknik Daire Başkanlığı Ve İdari Mali İşler Daire	55	Fen Edebiyat Fakültesi Lab.Binası Duvar Tavan Ve Kapıların Boya İşleri,
29	G.Ü.Ticaret Turizm Fakültesi Anfi Ve Koridorların Boya Yapılması İşİ,	56	G.Ü.Sanat Ve Tasarım Fakültesi Arşiv, Lab. Çevre Düzenleme İşİ,
30	G.Ü.Rektörlüğü Senato Salonu Ses Sistemi Ve Mikrofonların Yenilenmesi İşİ,	57	G.Ü.Gazi Meslek Yüksekokulu Ek Binalar (Wc Depolar) Çatı Onarım İşİ,
31	G.Ü.Fen Edebiyat Fakültesi Lab.Binası Ana Pano Tadilat Onarım Ve Yapım İşİ,	58	G.Ü.Gazi Meslekyüksekokulu Hizmet Binası Çatı Onarım İşleri,
32	G.Ü.Teknoloji Fakültesi Elektrik Elektronik Bölümü Yağmursuyu Drenaj Ve Kanalizasyon Hattı Yapım İşİ,	59	G.Ü.Gazi Meslek Yüksekokulu Derslikler Binası Çatı Yağmur Boruları, Olukları Örtüsü Yalıtımı Ve Onarım İşİ,
33	G.Ü.Gölbaşı Binalarımızın Doğalgaz Tesisatı Ve Gazi Eğitim Fak.Müzik Bölümü Kalorifer Tesisat Tadilat İşİ,	60	G.Ü.Ticaret Turizm Fakültesi 8-9-10 Nolu Anfi Üzeri Yalıtım Yapılması İşİ,
34	G.Ü.Muhtelif Binalarda Bulunan Tesisat Arızalarının Onarım İşİ,	61	G.Ü.Ticaret Turizm Fakültesi Kafeterya Bloğu Çatı Yalıtımı Yapılması İşİ,
35	G.Ü.Gölbaşı Kazan Dairesi Hidrofer Tesisat Tadilat İşİ,	62	G.Ü.Sağlık Bilimleri Fakültesi Işıklık Çatısı Onarım İşİ,
36	G.Ü.Merkez Kütüphane Ve Gazi Eğt.L Blok Çatı Onarım İşİ,	63	G.Ü.Rektörlük Binası Giriş Rüzgarlık Kapısı Yapılması Hava Perdesi Ve Fotosel Kapı Takılması İşİ,
37	G.Ü.Rektörlük Çatı Oluk Alınları Çinko Yapılması Ve Akatama Yapılması İşİ,	64	G.Ü.İktisadi Ve İdari Bilimler Fakültesi Santral Kapasitesi Artışı Yapılması İşİ,

<b>SEKTÖR ADI</b>	EĞİTİM
<b>PROJE NUMARASI</b>	2008H032320
<b>PROJE ADI</b>	DERSLİK VE MERKEZİ
<b>BAŞLAMA TARİHİ</b>	2008-2011
<b>BİTİŞ TARİHİ</b>	2011

**İŞİN ADI** : G.Ü. İKTİSADİ VE İDARİ BİLİMLER FAK.EK  
 DERSLİKLER VE TEFRİŞİ İLE ALT YAPI VE ÇEVRE  
 DÜZENLEME VE YAPIM İŞİ

**SÖZLEŞME BEDELİ** : 3.243.000,00

**İHALE TARİHİ** : 12.10.2010 TL

24.12.2010 tarihinde 3.449.423,44 TL ödeme yapılmıştır.

<b>SEKTÖR ADI</b>	EĞİTİM
<b>PROJE NUMARASI</b>	2009H030010
<b>PROJE ADI</b>	G.Ü. İktisadi Ve İdari Bilimler Fakültesi
<b>BAŞLAMA TARİHİ</b>	2009
<b>BİTİŞ TARİHİ</b>	2011

Yeni derslikler ve eğitim birimleri yapımı - inşaat, elektrik, makine tesisat işleri projesi yıllara sari olarak (2009 -2010 – 2011 yılları) sözleşmesi imzalanmıştır. İktisadi ve İdari Bilimler Fakültesi'nin kapasitesini arttırmak amacıyla projelendirilen işin bünyesinde 15 adet derslik, 3 anfi, 2 bilgisayar laboratuvarı, 68 öğretim görevlisi odası, bölüm başkanlığı odası, arşiv, öğrenci işleri ve sekreterlikler bulunmaktadır. Proje, bodrum kat (otopark, kazan dairesi) + 5 kattan oluşmaktadır. Sözleşmeye göre projenin 2010 yılı için hedeflenen bölümü tamamlanmıştır.

**Tablo 130 İktisadi e İdari Bilimler Fakültesi Tadilat Ve Onarım İşi**

<b>HAKEDİŞ NO</b>	<b>TARİH</b>	<b>ÖDEME</b>
5 NOLU	01.04.2010	1.100.734,41
6 EK	12.08.2010	399.304,94
7 NOLU	06.10.2010	299.930,56
6 NOLU	11.11.2010	240.860,57
		1.036.522,36
<b>TOPLAM</b>		<b>3.077.352,84</b>

<b>SEKTÖR ADI</b>	SAĞLIK
<b>PROJE NUMARASI</b>	2010I000350
<b>PROJE ADI</b>	G.Ü. Muhtelif İşler
<b>BAŞLAMA TARİHİ</b>	2010
<b>BİTİŞ TARİHİ</b>	2010

**1. İŞİN ADI** : G.Ü.TIP FAK.ARAŞTIRMA VE UYGULAMA MERKEZİ  
ÇAYYOLU SEMT POLİKLİNİĞİ VRF SİSTEMİ VE  
HASTA TAŞIMA SİSTEMİ (ASANSÖR) YAPIM İŞİ

**SÖZLEŞME BEDELİ** : 132.750,00-TL.

**2. İŞİN ADI** : G.Ü. ESKİ AMATEM BİNASI KAZAN DAİRESİ  
DÜZENLEME

**SÖZLEŞME BEDELİ** : 53.900,00-TL.

12.10.2010 tarihinde düzenlenen 1 ve son no'lu hakediş ile 56.368,82 TL ödeme yapılmıştır.

**3. İŞİN ADI** : G.Ü. ÇAYYOLU SEMT POLİKLİNİĞİ ENERJİ  
MERKEZİ YAPILMASI İŞİ

**SÖZLEŞME BEDELİ** : 218.850,87-TL.

**İHALE TARİHİ** : 27.07.2010

22.10.2010 tarihinde düzenlenen 1 ve son no'lu hakediş ile 172.051,45 TL ödeme yapılmıştır.

**4. İŞİN ADI** : G.Ü. GÖLBAŞI KAMPÜSÜ MOLEKÜLER BİYOLOJİ  
VE LAPAROSKOPIK CERRAHİ UYGULAMA  
MERKEZİ YAPIM İŞİ

**SÖZLEŞME BEDELİ** : 4.095.728,26-TL.

**İHALE TARİHİ** : 05.10.2010

Tablo 131 Gölbaşı Kamp. Mol. Biy. ve Lap. Cerrahi Uyg. Mer. Yapım İşi

HAKEDİŞ NO	TARİH	ÖDEME
1	14.12.2010	2.317.405,13
2	31.12.2010	2.615.407,64
<b>TOPLAM</b>		<b>4.932.812,77</b>

**5. İŞİN ADI** : G.Ü.TIP FAKÜLTESİ ARŞ.UYG.HASTANESİ E-BLOK  
7.KAT HEMATOLOJİ SERVİSİ YAPIM İŞİ

**SÖZLEŞME BEDELİ** : 2.410.698,00-TL.

**İHALE TARİHİ** : 01.12.2009

**İŞ BİTİM TARİHİ** : 25.03.2011

Tablo 132 Tıp Fak. Arş. ve Uyg. Hastanesi E-Blok 7.Kat Hem. Ser. Yapım İşi

HAKEDİŞ NO	TARİH	ÖDEME (TL)
1	07.06.2010	368.315,00
2	19.07.2010	308.361,30
3	31.08.2010	440.982,33
4	29.09.2010	370.366,54
5	09.12.2010	102.779,70
6	24.01.2011	215.559,99
<b>TOPLAM</b>		<b>1.806.364,86</b>

**6. İŞİN ADI** : G.Ü. TIP FAKÜLTESİ İNGİLİZCE DERSLİKLER  
ARAŞTIRMA LAB. ve SGK. MEDULA SİSTEM  
HİZMET ÜNİTELERİ YAPIM İŞİ

**SÖZLEŞME BEDELİ** : 2.351.317,08-TL  
**İŞ BİTİM TARİHİ** : 19.03.2011

**7. İŞİN ADI** : G.Ü.TIP FAK.GASTROENTROLOJİ MUTFAK,  
YEMEKHANE, AYAKTAN CERRAHİ MERKEZİ VE  
TEKNİK BİRİMLER

**SÖZLEŞME BEDELİ** : 19.990.270,80-TL.  
**İHALE TARİHİ** : 22.01.2010

**İŞ BİTİM TARİHİ** : 04.12.2011

**Tablo 133 Tıp Fak. Gastroentoloji Mutfak, Y.hane, Ayak. Cerrahi Mer. ve Tek. Bir**

HAKEDİŞ NO	TARİH	ÖDEME
1	11.06.2010	1.468.762,48
2	27.07.2010	1.977.321,47
3	24.09.2010	1.312.958,09
4	10.11.2010	1.649.112,28
5	14.02.2010	952.775,66
6	30.12.2010	838.231,17
<b>TOPLAM</b>		<b>8.199.161,15</b>

**8. İŞİN ADI** : G.Ü.GÖLBAŞI AMATEM VE SAĞLIK  
ARAŞTIRMA BİNASI İKMAL İNŞAAT

**SÖZLEŞME BEDELİ** : 218.761,69 -TL.  
**İHALE TARİHİ** : 09.12.2010

31.12.2010 tarihinde düzenlenen 1 ve son no'lu hakediş ile 249.303,67 TL ödeme yapılmıştır.



**9. İŞİN ADI** : G.Ü.GÖLBAŞI AMATEM VE SAĞLIK ARAŞTIRMA  
BİNASI ONARIM İŞİ

**SÖZLEŞME BEDELİ** : 742.973,00-TL.

**İHALE TARİHİ** : 03.06.2010

**Tablo 134 Gölbaşı AMATEM ve Sağlık Araştırma Binası Onarım İşi**

HAKEDİŞ NO	TARİH	ÖDEME
1	07.10.2010	864.029,09
2	21.12.2010	186.697,45
<b>TOPLAM</b>		<b>1.050.726,54</b>

#### **3.2.1.4.4. Araştırma ve Uygulama Merkezleri Faaliyetleri**

##### **3.2.1.4.4.1. Biyomedikal Kalibrasyon ve Araştırma Merkezi**

- Gazi Üniversitesi Bilimsel Araştırma Projesi: 06 2008/42 “Gelişmiş bir ABR Ölçüm Sistemi” (Aralık 2010’da tamamlandı).
- Gazi Üniversitesi Bilimsel Araştırma Projesi:06 2010/37 “Yapay Görme Protezleri İçin Simülasyon Sistemi Tasarımı” (Devam Etmektedir).
- TÜBİTAK 1001 Bilimsel Araştırma Projesi: 09/2010 “Retina İmplant Sistemleri İçin Yerel İstatistikleri Kullanan Yeni Bir Görüntü İşleme Stratejisi” (Devam etmektedir).
- Gazi Üniversitesi Bilimsel Araştırma Projesi: 02/2011 “Yenidoğan Ünitelerine Özgü Küvöz Tasarımı ve Gerçekleştirilmesi” (Yeni Başvuru-Devam etmektedir).

**Tablo 135 2002-2011 Kalibrasyon Hizmeti**

YIL	TOPLAM CİHAZ SAYISI
.....- 2003	501
2003 – 2004	1518
2004 – 2005	2446
2005 – 2006	3090
2006 – 2007	3180
2007 – 2008	3670
2008 – 2009	4206
2009 – 2010	4482
2010 – 2011	3524 (Devam Ediyor)

**Not:** 2010 – 2011 çalışmaları 01.09.2010 tarihi itibariyle başlatılmıştır ve devam etmektedir.

### **3.2.1.4.4.2. Türkçe Öğretim, Araştırma ve Uygulama Merkezi (TÖMER)**

Gazi Üniversitesi TÖMER, bu faaliyet döneminde:

- a) Ahmet Yesevi Üniversitesinin talebi üzerine, Merkezimiz tarafından görevlendirilen bir öğretim elemanı tarafından 05–16 Ocak 2010 tarihleri arasında Kazakistan Cumhuriyeti'nin Türkistan şehrinde “Türkçe Öğretim Yöntemleri” ve “Türkçe Test Hazırlama Teknikleri” adlı seminer programı düzenlenmiştir.
- b) Ahmet Yesevi Üniversitesi burslu, Kazakistan vatandaşı 12 öğrenci ve 4 personel için dört ay süreli “İngilizce Kursu” projesinde hafta sonlarında (cumartesi ve pazar günleri) günde beş saat olmak üzere toplam 175 saat süreli (Elementary-Pre Intermedite seviyesinde) İngilizce dil kursu verilmiştir.
- c) Gazi Üniversitesi TÖMER ile Moheg Dil Merkezi arasındaki işbirliği sözleşmesi gereği İran İslam Cumhuriyeti'nin Tebriz şehrindeki Moheg Dil Öğretim Merkezinde, 23–24 Nisan 2010 tarihlerinde 17 öğrenci, 26-27 Haziran 2010 tarihinde 56 öğrenci, 16 Ağustos 2010 tarihinde 17 öğrenci ve 09- 08-11 Ekim 2010 tarihlerinde 27 öğrencinin diploma sınavını yapmak üzere her seferinde iki öğretim elmanı görevlendirilmiş ve 2010 yılında toplam 117 Türkçe diploma sınavı yapılmıştır.

- d) Ahmet Yesevi Üniversitesinin talebi üzerine, Merkezimizce görevlendirilen bir öğretim elemanı tarafından 27 Şubat-30 Haziran 2010 tarihleri arasında Kazakistan uyruklu 12 öğrenci ve 4 personeli için “Temel Düzey İngilizce Kursu” düzenlenmiştir.
- e) Merkezimizde 23 Şubat 30 Haziran 2010 tarihleri arasında Arapça, Osmanlıca İngilizce (2 şubede) ve Rusça (3 şubede) olmak üzere, İlk kez yabancı dil kursları düzenlenmiştir.
- f) Merkezimize gelen yoğun talepler dikkate alınarak ilköğretim öğrencilerine yönelik (Ana sınıfı ve 1. sınıf (6–7 yaş), ile 2. ve 3. sınıf (8–9 yaş)) “Oyun Akademisi” (Playground) İngilizce kursu 4 şube olarak açılmıştır.
- g) Merkezimizde 09 Ekim 2010-23 Ocak 2011 tarihleri arasında Japonca, Arapça, Osmanlıca, İngilizce (1 şube konuşma, 2 şube ÜDS/KPDS ve 8 şube genel İngilizce) ve Rusça (3 şubede) olmak üzere, ikinci kez yabancı dil kursları düzenlenmiştir. Bu kurstan faydalanan kursiyer sayısı 220 kişidir.
- h) Dışişleri Bakanlığı Irak ile İlişkiler Genel Müdür Yardımcılığının talebi üzerine Irak’taki okullarda Türkçe dersi veren 138 öğretmenin Temmuz-Ağustos aylarında Merkezimizde yoğunlaştırılmış Türkçe kursu, Türk kültürü, tarihi, coğrafyası ile kişisel gelişim konularında seminer verildi. Ayrıca Iraklı öğretmen grubu için sosyal etkinlikler de düzenlenmiştir.

#### **3.2.1.4.4.3. Görme ve Öğrenme Yetersizliği Olan Çocukları Araştırma ve Uygulama Merkezi**

Özel Eğitim Bölümü Öğretim Elemanları, aile ve çocuklara danışmanlık hizmetlerini yerine getirmekte, aile görüşmeleri yapmaktadırlar. 01.01.2010 ile 31.12.2010 tarihleri arasında toplam 30 aile görüşmeleri, çocuk değerlendirmeleri yapılmıştır.

#### 3.2.1.4.4.4. Laboratuvar Hayvanları Yetiştirme ve Deneysel Araştırmalar Merkezi

- T.C. Tarım ve Köyşleri Bakanlığı'na merkezin faaliyet raporları hazırlanıp, gerekli belgeler sunulmuştur.
- T.C. Çevre ve Orman Bakanlığı'na merkezin faaliyet raporları hazırlanıp, gerekli belgeler sunulmuştur.
- Üretim ünitesinde 2010 yılı içerisinde, 84 adet Balb-C Fare, 1397 adet Wistar Albino Rat 323 adet Sqrage Dawley rat, 499 Swiss Albino Fare ve 9 adet Kobay üretimi yapılmıştır.
- Araştırmalar çerçevesinde, 1679 adet Wistar Albino Rat, 338 adet Sqrage Dawley Rat, 12 adet Balb-C Fare, 78 adet Swiss Albino Fare ve 8 adet Kobay bilimsel çalışmalar için araştırmacılara verilmiştir.
- GÜ Hayvan Etik Kurulundan onay almış GÜDAM dışında yapılan çalışmalar için 200 adet Swiss Albino Fare satılmıştır.
- Merkezimizde üretimi yapılmayan hayvanlarda çalışma yapılmak üzere, 38 adet koyun, 220 adet Yeni Zelanda Tavşan, 28 adet Kobay ve 8 adet Domuz dışarıdan satın alınarak çalışmalar yapılmıştır.
- GÜ Eczacılık Fakültesinde merkezimize bağlı olarak çalışan "**Deney Hayvanları Yetiştirme, Bakım ve Uygulama Laboratuvarı**"nın çalışabilmesi için ihtiyaç duyulan malzemelerin temini sağlanmış ve merkezimizle bağlantılı olarak faaliyet göstermektedir.
- 03-08 Şubat 2010 tarihleri arasında "**EMSA Twinning Projesi, Ankara Programı**" kapsamında yurtdışından gelen öğrencilere Merkezimiz gezdirilerek, deney Hayvanlarıyla ilgili gerekli bilgiler verilmiştir.

- 2010 Mayıs Haziran ayları arasında Hayvanların gereksinimlerini karşılamak üzere yem ve talaş ihalesi yapıldı.
- 2010 Haziran ayında 3 Adet Cerrahi Set + 4 Adet Muayene Masası + 2 Adet Isıtıcı Ped alımı için ihale başlatılmıştır.
- 31 Mayıs – 07 Haziran 2010 tarihleri arasında Ankara Üniversitesi'nin düzenlediği **“Deney Hayvanları Kullanım Sertifikası Eğitim Programı”**nda eğitmen olarak Vet.Hek.Dr. Şeyda DİKER, Vet. Hek Dr. Elvan ANADOL ve Vet. Hek. Dr. Elif ERGÜVEN KAYA görev almışlardır.
- 24-25 Haziran 2010 tarihleri arasında Gazi Üniversitesi Üroloji AD.'nın düzenlediği **“6. Uygulamalı Laparoskopik Cerrahi Kursu”** merkez Veteriner Hekimleri ile birlikte Laboratuvarımızda yapılmıştır.
- 16-18 Ekim 2010 tarihleri arasında Atina’ da gerçekleştirilen **“10. International Applied Laparoscopic Urology Course and Symposium”** unda **“Domuz Anatomisi”** başlıklı konuşmasını yapmak üzere Vet. Hek. Dr. Elif ERGÜVEN KAYA Merkez Müdürü Prof. Dr. Nurten TÜRKÖZKAN’la birlikte katılmışlardır.
- 22-30 Kasım 2010 tarihleri arasında Merkezimiz tarafından **“VIII. Deney Hayvanları Uygulama ve Etik Kursu”** düzenlenmiş ve 122 katılımcıya sertifika verilmiştir.
- 02-03 Aralık 2010 tarihleri arasında GÜ Tıp Fakültesi Üroloji AD tarafından **“Laparoskopik Cerrahi Kursu”** 8 adet Domuz üzerinde merkezimizde yapılmıştır.

2010 yılı içinde merkezimize Etik kuruldan geçen 95 adet proje gelmiştir. Bu projelerden 2009 ve 2010 yılından 72 adet çalışma tamamlanmıştır.

### 3.2.1.4.4.5. Gazi Non-İyonizan Radyasyondan Korunma Merkezi

#### GNRK'nın Temsil Edildiği Ulusal / Uluslararası Davetli Toplantı Katılımları

- Dr. Seyhan, 27–31 Ekim 2010, Antalya’ da gerçekleştirilen “15.inci Pratisyen Hekimlik Kongresi”
- Dr. Seyhan, Muscat, Umman’da 30–31 Ocak tarihleri arasında gerçekleştirilen “International Conference of Radio-communications on Health and Environment Prospective” başlıklı toplantı
- Dr. Seyhan, ODTÜ-Kuzey Kıbrıs Kampusu, KKTC’de 25–27 Ağustos 2010 tarihleri arasında düzenlenen “V. URSI - Türkiye’2010 Bilimsel Kongresi” başlıklı kongre
- Dr. Seyhan, 18–22 Ekim 2010, Amsterdam – Hollanda’da gerçekleştirilen HFM–202 Human Modelling for Military Application” sempozyumuna ve “26th HFM Business Panel Meeting” toplantısına Üniversiteleri temsilen Tıp Panel üyesi olarak katılmıştır.

**Merkez** tarafından 2010 yılında; **22 Ölçüm**, **7 Bilirkişilik**, **1 Danışmanlık** hizmeti verilmiş ve ilgili raporlar hazırlanarak talep sahiplerine sunulmuştur.

**Tablo 136 Gazi Non-İyonizan Radyasyondan Kor. Mer. Faaliyetleri**

<b>Faaliyet Göstergesi</b>	<b>Faaliyet Adedi</b>	<b>Faaliyetin Gerçekleştirildiği Zaman Dilimi</b>
Elektromanyetik Alan Ölçüm ve raporu	22 adet	01.01–31.12 2010
Danışmanlık ve raporu	1 adet	01.01–31.12 2010
Bilirkişilik ve raporu	7 adet	01.01–31.12 2010
Bilimsel Yayınlar	15 adet	01.01–31.12 2010
GNRK'nın temsil edildiği ulusal/uluslararası davetli toplantı katılımları	4 adet	01.01–31.12 2010
GNRK Tarafından Düzenlenen Topluma Yönelik Bilgilendirme ve Bilinçlendirme Faaliyetleri	4 adet	01.01–31.12 2010

#### **3.2.1.4.4.6. Çocuk Gelişimi Araştırma Uygulama ve Eğitim Merkezi**

- Çocuk Tiyatrosu Konferansı
- Çocuk ve Yaratıcılık Paneli ve Atölye Çalışmaları
- Çocuk Hakları Konferansı
- Okul Öncesi Eğitimde Ayna Nöronların Rolü
- Okul Öncesi Eğitimde Toplam Kalite Yönetimi
- Çocuk ve Sanat Konferansı düzenlenmiştir.

#### **3.2.1.4.4.7. Atatürk İlkeleri ve İnkılâp Tarihi Araştırma ve Uygulama Merkezi**

12 Mart 2010 tarihinde İstiklal Marşının kabul edilmişinin 89. yılı münasebetiyle merkezimiz tarafından bir panel düzenlenmiştir. Panelde konuşmacı olarak Eski Kültür Bakanı Agah Oktay Güner, Gazi Üniversitesi Gazi Eğitim Fakültesi Öğretim Üyesi Doç. Dr. Ülkü Gürsoy konuşmacı olarak katılmışlardır.

Merkezimiz tarafından çıkarılan “Gazi Akademik Bakış” dergisinin ULAKBİM’e üye olması için yoğun bir faaliyet gösterilmiş ve derginin ULAKBİM üyeliği kabul edilmiştir. Dergi CEEOL, DOAJ veri tabanları tarafından da taranmaya başlamıştır. Derginin uluslararası alan indekslerine girmesi için bireysel başvuru yapılmıştır. Ayrıca bu konu Gazi Akademik Bakış Dergisi adına ULAKBİM tarafından da takip edilmektedir.

Atatürk İlkeleri ve İnkılâp Tarihi Araştırma ve Uygulama Merkezi web sitesi ile ilgili geliştirmeler devam etmektedir. Alakalı linkler siteye eklenmiştir. Atatürk ile ilgili gerekli sitelerin de eklenmesine devam edilmektedir.

24 Nisan 2010 tarihinde Gazi Üniversitesi Atatürk İlkeleri ve İnkılâp Tarihi Araştırma ve Uygulama Merkezi tarafından öğrencilere yönelik “Ödüllü Tiyatro Esersi Yazma Yarışması” açılmıştır. Yarışmanın konusu Ermeni Meselesidir. Yarışma sonuçları 29 Ekim 2010 tarihinde ilan edilmiştir.

25.06.2010 tarihinde “Gazi Akademik Bakış” dergisinin 6. Sayısı çıkmış ve dağıtımı yapılmıştır.

Dergimiz şu anda ULAKBİM, CEEOL, DOAJ, EBSCO ve COPERNICUS İndex tarafından taranmaktadır. Uluslararası alan indeksleri için çalışmalarımız devam etmektedir.

#### **3.2.1.4.4.8. Türk Kültürü ve Hacı Bektaşî Veli Araştırma Merkezi**

Üniversitemiz Türk Kültürü ve Hacı Bektaşî Veli Araştırma Merkezi, Kardeşliler Derneği'nin düzenlemiş olduğu “Aşure Günü”ne merkez personeli ile katılmıştır. Bu günde, Muharrem Ayı'nın onuncu gününde, Aşure'nin birleştirici ve bütünleştirici etkisiyle hem yas tutulmuş hem de İmam Zeynel Abidin'in kurtuluşuyla yaşam sevinci kutlanmıştır.

Alevî ve Bektaşî yayınlarının temel sorunları, çözüm önerileri konulu 13. Bilim Danışma Kurulu Toplantısı 26–28 Şubat 2010 tarihleri arasında Ilgaz Doruk Otel'de gerçekleştirilmiştir. Toplantıya 45 bilim adamı, inanç önderi ve davetli katılmıştır.

Tahtacı Kültür Derneği Genel Merkezi tarafından organize edilen 01–02 Mayıs 2010 tarihleri arasında Aydın'ın Germencik İlçesi Kızılcapınar Köyü'nde gerçekleştirilen “**Tahtacı Türkmenleri Şenliği**”ne araştırma merkezinden görevlendirilen araştırmacı grubuyla katılmıştır.

Şuhut İlçesi'ne bağlı Kayabelen Kasabası'nda 16 Mayıs 2010 tarihinde düzenlenen 5. Uluslararası 19. Ulusal Hamza Şeyh Dede Anma ve Hidrellez Kültür Festivaline kalabalık bir araştırmacı grubuyla katılım sağlanmıştır.

Cem Vakfı Ankara Şubesi'nde düzenlenen “II. Uluslararası Tarihten Bugüne Alevilik Sempozyumu 23–24 Ekim 2010 tarihleri arasında Ankara Dedeman Oteli'nde yurt içi ve yurt dışından toplam 35 bilim adamının katılımıyla gerçekleştirilmiştir.



### 3.2.1.4.4.9. Sürekli Eğitim Uygulama ve Araştırma Merkezi

Sürekli Eğitim Uygulama ve Araştırma Merkezi, 2010 yılında çeşitli kurumlara aşağıda ayrıntısı verilen 14 adet sınav yapmıştır.

**Tablo 137 GAZİSEM Tarafından 2010 Yılında Yapılan Sınavlar**

S.N.	2010 YILINDA YAPILAN SINAVLAR		
1	1 Oturum	Unvan Değişikliği Sınavı (Gazi Üniversitesi)	17.02.2010
2	1 Oturum	Görevde Yükselme Sınavı (Kültür Turizm Bak.Devlet Opera ve Balesi Genel Müdürlüğü)	05.05.2010
3	4 Oturum	Müfettiş Yardımcılığı Sınavı (Gençlik ve Spor Genel Müdürlüğü)	08 – 09 Mayıs 2010
4	4 Oturum	Müfettiş Yardımcılığı Sınavı (Türkiye Kömür İşletmeleri Genel Müdürlüğü)	05 – 06 Haziran 2010
5	1 Oturum	Unvan Değişikliği Sınavı (Vakıflar Bankası T.A.O)	18.07.2010
6	1 Oturum	Unvan Değişikliği Sınavı (Adalet Bakanlığı Ceza ve Tevkifevleri Genel Müdürlüğü)	16.10.2010
7	1 Oturum	Uzman Yardımcılığı Sınavı (TRT Genel Müdürlüğü)	04.12.2010
8	2 Oturum	Müfettiş Yardımcılığı Sınavı (Orman Genel Müdürlüğü)	11.12.2010
9	1 Oturum	Müfettiş Yardımcılığı Sınavı (TRT Genel Müdürlüğü)	11.12.2010
10	1 Oturum	Görevde Yükselme Sınavı (PTT Genel Müdürlüğü)	12.12.2010
11	4 Oturum	Müfettiş Yardımcılığı Sınavı (TPAO Genel Müdürlüğü)	11 – 12 Aralık 2010
12	1 Oturum	Görevde Yükselme ve Unvan Değişikliği Sınavı (Başbakanlık Özürlüler İdaresi Başkanlığı)	15.12.2010
13	3 Oturum	Müfettiş Yardımcılığı Sınavı (EUAS Genel Müdürlüğü)	18.12.2010
14	1 Oturum	Yapım ve Yayın Görevlisi Alım Sınavı (TRT Genel Müdürlüğü)	18.12.2010

Yer ve gözetmen koordinatörü olarak aşağıdaki tabloda ayrıntılı olarak belirtilen dokuz sınavda görev alınmıştır.

**Tablo 138 GAZİSEM'in Yer ve Gözetmen Koordinatörlükleri**

S.N.	2010 YILI YER VE GÖZETMEN KOORDİNATÖRLÜKLERİ		
1	2 Oturum	TUDEM YÖNLENDİRME SINAVLARI	16.01.2010
2	1 Oturum	Sınav Eğitim Kurumları YGS Deneme Sınavı	28.03.2010
3	1 Oturum	Milli Emlak Genel Müdürlüğü Milli Emlak Uzman Yardımcılığı Sınavı	03.04.2010
4	2 Oturum	Garanti Bankası Müfettiş Yardımcılığı Sınavı	25.04.2010
5	2 Oturum	TUDEM Yönlendirme Sınavları	08.05.2010
6	1 Oturum	Maliye Bakanlığı Gelir İdaresi Başkanlığı Müdür Yardımcılığı ve Gelir Uzmanlığı Sınavı	15.05.2010
7	1 Oturum	İnönü Üniversitesi Uzaktan Eğitim Meslek Yüksekokulu Sağlık Eğitim Lisans Tamamlama Final Sınavı	22.05.2010
8	1 Oturum	İnönü Üniversitesi Uzaktan Eğitim Meslek Yüksekokulu Sağlık Eğitim Lisans Tamamlama Bütünleme Sınavı	19.06.2010
9	4 Oturum	SPK "Meslek Personel Yardımcılığı Sınavı"	15 – 16 Eylül 2010

Gazi Üniversitesi Sağlık, Kültür ve Spor Dairesi Başkanlığı İktisadi İşletmesi ile GAZİSEM işbirliği ile kurumlara sunulan eğitimler aşağıdaki tabloda gösterilmiştir.

**Tablo 139 GAZİSEM Tarafından 2010 Yılında Düzenlenen Eğitimler**

<b>2010 YILI G.Ü. Gazi Üniversitesi Sağlık Kültür ve Spor Dairesi Başkanlığı İktisadi İşletmesi ve GAZİSEM İşbirliği İle Kurumlara Sunulan Eğitim Hizmetleri</b>			
<b>Eğitimin Saati</b>	<b>Eğitimin Verildiği Tarihler</b>	<b>Eğitimin Verildiği Kurum</b>	<b>Eğitimin Konusu</b>
32	04 – 07 Ocak 2010/11 – 14 Ocak 2010	TCDD	Elektrik Grubu 22000 – 24000 CER Motoru Bobinaj, CER Motoru Endüvisi, Marş Motoru Bakım Uygulama Eğitimi
40	25 – 29 Ocak 2010	Gazi Üniversitesi Gazi Hastanesi	Yöneticilik
40	08 – 12 Şubat 2010	Gazi Üniversitesi Gazi Hastanesi	Yöneticilik
6	13.Mar.10	Güleçler Çorap ve Tekstil Ürün. San.Tic. Ltd. Şti.	Etkili İletişim
40	21 – 25 Haziran 2010	Genel	Proje Çevrim ve Yönetimi Eğitim Programı (PCM)
55	20 Eylül – 30 Eylül 2010	Türkiye Kömür İşletmeleri	Muhasebe ve Vergi Uygulamaları Eğitimi
30	27 Eylül – 01 Ekim 2010	Devlet Hava Meydanları İşletmesi	Eğiticilerin Eğitimi
30	04 Ekim – 08 Ekim 2010	Devlet Hava Meydanları İşletmesi	Eğiticilerin Eğitimi
40	04 Ekim – 08 Ekim 2010	Kırıkkale Valiliği İl Planlama ve Koordinasyon Müdürlüğü	Proje Çevrim ve Yönetimi Eğitim Programı (PCM)
36	07-08-09-10-15-16 Ekim 2010	Gaziantep Yeminli Mali Müşavirler Odası	Sermaye Piyasasında Bağımsız Denetim Eğitimi
18	30 Ekim – 31 Ekim 2010	Troyes Denetim Danışmanlık Ltd.Şti.	Finansal Muhasebe Uygulamaları ve Mali Tablolar
30	23 Kasım – 03 Aralık 2010	Başbakanlık Özürlüler İdaresi Başkanlığı	Görevde Yükselme Eğitimi
150	04 Ekim 2010 – 04 Şubat 2011	TCDD	Yabancı Dil Eğitimi (İngilizce)

### 3.2.1.5. Üniversiteler Arasında Yapılan İkili Anlaşmalar

#### 3.2.1.5.1. Farabi Kapsamında Yapılan Anlaşmalar

Tablo 140 Farabi Değişim Protokolü İmzalayan Üniversiteler

S. NO	ÜNİVERSİTE	S. NO	ÜNİVERSİTE	S. NO	ÜNİVERSİTE
1	Abant İzzet Baysal Üniversitesi	21	Erciyes Üniversitesi	41	Mersin Muğla Üniversitesi
2	Adnan Menderes Üniversitesi	22	Erzincan Üniversitesi	42	Muğla Üniversitesi
3	Afyon Üniversitesi	23	Eskişehir Osmangazi Üniversitesi	43	Nevşehir Üniversitesi
4	Ahi Evran Üniversitesi	24	Fırat Üniversitesi	44	Niğde Üniversitesi
5	Aksaray Üniversitesi	25	Gaziosmanpaşa Üniversitesi	45	19 Mayıs Üniversitesi
6	Amasya Üniversitesi	26	Giresun Üniversitesi	46	Ordu Üniversitesi
7	Anadolu Üniversitesi	27	Harran Üniversitesi	47	Osmaniye Üniversitesi
8	Atatürk Üniversitesi	28	Hitit Üniversitesi	48	Pamukkale Üniversitesi
9	Balıkesir Üniversitesi	29	Kafkas Üniversitesi	49	Rize Üniversitesi
10	Batman Üniversitesi	30	İstanbul Üniversitesi	50	Sakarya Üniversitesi
11	Bilecik Üniversitesi	31	İnönü Üniversitesi	51	Selçuk Üniversitesi
12	Bingöl Üniversitesi	32	Kahramanmaraş S. İmam Üniversitesi	52	Siirt Üniversitesi
13	Cumhuriyet Üniversitesi	33	Karabük Üniversitesi	53	Süleyman Demirel Üniversitesi
14	Çanakkale 18 Mart Üniversitesi	34	Karadeniz Teknik Üniversitesi	54	Şırnak Üniversitesi
15	Çankırı Karatekin Üniversitesi	35	Karamanoğlu Mehmetbey Üniversitesi	55	Tunceli Üniversitesi
16	Çukurova Üniversitesi	36	Kırıkkale Üniversitesi	56	Uludağ Üniversitesi
17	Dicle Üniversitesi	37	Kırklareli Üniversitesi	57	Uşak Üniversitesi
18	Dokuz Eylül Üniversitesi	38	Kilis 7 Aralık Üniversitesi	58	Yıldız Teknik Üniversitesi
19	Dumlupınar Üniversitesi	39	Kocaeli Üniversitesi	59	Yüzüncü Yıl Üniversitesi
20	Ege Üniversitesi	40	Mehmet Akif Ersoy Üniversitesi	60	Zonguldak Karaelmas Üniversitesi

### 3.2.1.5.2. Anlaşmalar Yapılan Yurtdışı Üniversiteler

Tablo 141 Üniversiteler Arasında Yapılan İkili Anlaşmalar (I)

Ülke Adı	Geçerlilik Süresi	Universite	Fakülte/Bölüm
Almanya	2008-2012	Universität Duisburg Essen	Endüstriyel Sanatlar Eğitim Fakültesi, Endüstriyel Teknoloji Eğitimi Bölümü
Almanya	2007-2010	Universität Duisburg Essen	Endüstriyel Sanatlar Eğitim Fakültesi, Endüstriyel Teknoloji Eğitimi Bölümü
Almanya	2008-2013	Universitaet Duisburg Essen	Mühendislik Mimarlık Fakültesi Kimya Mühendisliği Bölümü
Almanya	2008-2012	University of Potsdam	Endüstriyel Sanatlar Eğitim Fakültesi, Endüstriyel Teknoloji Eğitimi Bölümü
Almanya	2006-2009	Ruprecht Karlz Universität	Tıp Fakültesi
Almanya	2009-2013	Universität Konstanz	Hukuk Fakültesi
Almanya	2007-2009	Universität Zu Köln	Hukuk Fakültesi
Almanya	2008-2010	Fachhochschule Brandenburg	Gazi Eğitim Fakültesi, İngilizce Öğretmenliği Bölümü
Almanya	2007-2010	Universität Hannover	Fen Edebiyat Fakültesi, Kimya Bölümü
Almanya	2007-2009	Hamburg University	Gazi Eğitim Fakültesi, Biyoloji
Almanya	2008-2013	Universität (Greifswald Campus Europae)	Tıp Fakültesi
Almanya	2008-2010	Johannes Gutenberg Universität Mainz	Fen Edebiyat Fakültesi, Matematik Bölümü
Almanya	2007-2009	Fachhochschule Bochum	Mühendislik Mimarlık Fakültesi, Mimarlık Bölümü
Almanya	2008-2009	Technische Universität Kaiserslautern	Mühendislik Mimarlık Fakültesi, Makine Mühendisliği Bölümü
Almanya	2007-2010	Technische Universität Kaiserslautern	Mühendislik Mimarlık Fakültesi, Kimya Mühendisliği Bölümü
Avusturya	2007-2010	FHS Kufstein Tirol, University of Applied Science	İktisadi ve İdari Bilimler Fakültesi, İşletme Bölümü
Belçika	2006-2009	Insitutit Superieur d'Architecture de la Communaute Française La Chambre	Mühendislik Mimarlık Fakültesi, Mimarlık Bölümü
Belçika	2007-2013	Haute Ecole Charlemagne	Gazi Eğitim Fakültesi, Fransızca Öğretmenliği Bölümü

**Tablo 142 Üniversiteler Arasında Yapılan İkili Anlaşmalar (II)**

Ülke Adı	Geçerlilik Süresi	Universite	Fakülte/Bölüm
Belçika	2007-2013	Katholike Hogeschool Kempen	İktisadi ve İdari Bilimler Fakültesi, İşletme Bölümü
Bulgaristan	2008-2013	Angel Kanchev University of Rousse	Gazi Eğitim Fakültesi, Sınıf Öğretmenliği Bölümü
Bulgaristan	2008-2013	Angel Kanchev University of Rousse	Gazi Eğitim Fakültesi, Matematik Eğitimi Bölümü
Bulgaristan	2008-2013	National Sport Academy	Gazi Beden Eğitimi Spor Yüksekokulu
Bulgaristan	2008-2009	Angel Kanchev University of Rousse	Gazi Eğitim Fakültesi, Yabancı Diller Bölümü
Çek Cumhuriyeti	2009-2013	University of Veterinary and Pharmaceutical Sciences Brno	Eczacılık Fakültesi
Çek Cumhuriyeti	2008-2012	Jan Evangelista Purkyně University Usti nad Labem	Teknik Eğitim Fakültesi, Matbaa Bölümü
Çek Cumhuriyeti	2008-2011	Palacky University in Olomouc	Fen Edebiyat Fakültesi, Kimya Bölümü
Çek Cumhuriyeti	2008-2009	University of West Bohemia	Gazi Eğitim Fakültesi, İngilizce Öğretmenliği
Çek Cumhuriyeti	2008-2013	University of Pardubice	Teknik Eğitim Fakültesi, Matbaa
Çek Cumhuriyeti	2008-2009	University of West Bohemia	Mühendislik Mimarlık Fakültesi, Elektrik Elektronik Mühendisliği
Danimarka	2008-2013	University College South	Gazi Eğitim Fakültesi, İngilizce Öğretmenliği Bölümü
Danimarka	2006-2009	Aalborg University	Gazi Eğitim Fakültesi, Biyoloji Bölümü
Danimarka	2009-2013	Aalborg University	Gazi Eğitim Fakültesi, Matematik Eğitimi Bölümü
Danimarka	2006-2010	Aarhus Universitet	Gazi Eğitim Fakültesi, Biyoloji Bölümü
Danimarka	2007-2013	Aarhus Universitet	Fen Edebiyat Fakültesi Tarih Bölümü
Estonya	2008-2009	Tallinn University	İktisadi İdari Bilimler, Uluslar Arası İlişkiler Bölümü
Finlandiya	2007-2008	University of Kopio	Tıp Fakültesi
Finlandiya	2008-2013	Turku University of Applied Science	Hemşirelik Yüksek Okulu
Finlandiya	2007-2013	University of Joensuu (Campus Europae)	Mühendislik Mimarlık Fakültesi, Makina Mühendisliği

**Tablo 143 Üniversiteler Arasında Yapılan İkili Anlaşmalar (III)**

Ülke Adı	Geçerlilik Süresi	Üniversite	Fakülte/Bölüm
Finlandiya	2007-2010	University of Oulu	Diş Hekimliği Fakültesi
Fransa	2007-2013	Universite Paris-Sorbonne	Mühendislik Mimarlık Fakültesi, Şehir Bölge Planlama
Fransa	2007-2013	Ecole Superieure De Vente	İktisadi ve İdari Bilimler Fakültesi İktisat, İşletme Bölümü
Fransa	2007-2010	Universite de Caen Basse-Normandie	Hukuk Fakültesi
Fransa	2007-2013	Universite De Bourgogne	İktisadi ve İdari Bilimler Fakültesi Uluslararası İlişkiler Bölümü
Fransa	2006-2008	Institut national Polytechnique De Grenoble	Fen Edebiyat Fakültesi, İstatistik Bölümü
Fransa	2007-2013	Universite Poincare, Nancy(campus europae)	Mühendislik Mimarlık, Makine Mühendisliği Bölümü
Fransa	2007-2014	Universite Henri Poincare, Nancy	Tıp Fakültesi
Fransa	2006-2008	Douai Bussiness School	İktisadi ve İdari Bilimler Fakültesi
Hollanda	2008-2009	Universiteit Leiden	Mühendislik Mimarlık Fakültesi, Kimya Mühendisliği Bölümü
Hollanda	2007-2010	Hogeschool Utrecht	Gazi Eğitim Fakültesi, Sınıf Öğretmenliği Bölümü
İngiltere	2008-2013	Liverpool Hope University	Gazi Eğitim Fakültesi, Sınıf Öğretmenliği Bölümü
İngiltere	2007-2010	John Moores University	Mesleki Eğitim Fakültesi
İngiltere	2008-2009	The University of Sheffield	Mühendislik-Mimarlık Fakültesi, Makine Mühendisliği Bölümü
İngiltere	2007-2013	Cardiff University	Diş Hekimliği Fakültesi
İspanya	2007-2010	University of Alcala	Mühendislik Mimarlık Fakültesi, Elektrik Elektronik Mühendisliği Bölümü
İspanya	2008-2013	University of Alcala	Mühendislik Mimarlık Fakültesi, Bilgisayar Mühendisliği Bölümü
İspanya	2009-2010	University of Alcala	Mühendislik Mimarlık Fakültesi, Kimya Mühendisliği Bölümü
İspanya	2009-2010	University of Alcala	Mühendislik Mimarlık Fakültesi, Mimarlık Bölümü
İspanya	2008-2012	Universidad De Sevilla	ESEF, Endüstriyel Teknoloji Eğitimi

**Tablo 144 Üniversiteler Arasında Yapılan İkili Anlaşmalar (IV)**

Ülke Adı	Geçerlilik Süresi	Üniversite	Fakülte/Bölüm
İspanya	2008-2013	Universidad De La Laguna	Fen Edebiyat Fakültesi, İstatistik Bölümü
İspanya	2007-2013	Universidad Del Pais Vasco	Hukuk Fakültesi
İspanya	2007-2013	Universidad Publica De Navarra	Hukuk Fakültesi
İspanya	2007-2008	Universitat Valencia	İktisadi ve İdari Bilimler Fakültesi, İktisat
İspanya	2007-2008	Universidad de Zaragoza	Hukuk Fakültesi
İspanya	2007-2010	Universidad Politecnica de Valencia	Mühendislik Mimarlık Fakültesi, Kimya Mühendisliği Bölümü
İspanya	2008-2010	Universidad De Salamanca	Fen Edebiyat Fakültesi, İstatistik Bölümü
İspanya	2007-2013	Universidad de Vigo	Fen Edebiyat Fakültesi, Tarih Bölümü
İspanya	2007-2010	University of Vigo	Mühendislik Mimarlık Fakültesi, Bilgisayar Mühendisliği
İsvec	2008-2010	The Royal Institute of Technology	Mühendislik-Mimarlık Fakültesi, İnşaat Mühendisliği Bölümü
İtalya	2008-2013	Accademia Belle Arti	Gazi Eğitim Fakültesi, Sanat Eğitimi Bölümü, Resim İş A. B. D.
İtalya	2009-2013	Universita Degli Studi Di Milano-Bicocca	Fen Edebiyat Fakültesi, İstatistik
İtalya	2008-2009	Politecnico Di Milano	Mühendislik Mimarlık Fakültesi, Mimarlık, Şehir Bölge Planlama Bölümü
İtalya	2008-2013	Universita Degli Studi Di Foggia	İktisadi ve İdari Bilimler Fakültesi, İşletme Bölümü
İtalya	2008-2013	Universita Degli Studi Di Parma	Eczacılık Fakültesi
İtalya	2009-2013	Universita Degli Studi Di Padova	Fen Edebiyat Fakültesi, İstatistik Bölümü
İtalya	2008-2009	Universita Di Bologna	Mühendislik Mimarlık Fakültesi, Kimya Mühendisliği Bölümü
Litvanya	2007-2013	Siauliai University	Endüstriyel Sanatlar Eğitim Fakültesi
Macaristan	2007-2013	University of Szeged	Diş Hekimliği Fakültesi
Polonya	2005-2008	Lazarski School of Commerce and Law	İktisadi ve İdari Bilimler Fakültesi, İşletme, İktisat Bölümü



**Tablo 145 Üniversiteler Arasında Yapılan İkili Anlaşmalar (V)**

Ülke Adı	Geçerlilik Süresi	Üniversite	Fakülte/Bölüm
Polonya	2008-2013	Technical University of Lodz	Fen Edebiyat Fakültesi, İstatistik, Matematik Bölümü
Polonya	2007-2009	Politechnika Szczecińska	Mühendislik Mimarlık Fakültesi, Mimarlık Bölümü
Polonya	2007-2008	Politechnika Śląska (Silesian University of Technology)	Mühendislik Mimarlık Fakültesi, Mimarlık, Şehir Bölge Planlama Bölümü
Polonya	2008-2010	University of Silesia (Uniwersytet Śląski)	Teknik Eğitim Fakültesi, Metal Öğretmenliği
Polonya	2007-2013	Medical University of Lublin	Eczacılık Fakültesi
Polonya	2008-2013	Politechnika Gdańska	Mühendislik Mimarlık Fakültesi, Mimarlık Bölümü
Polonya	2007-2013	The Gdańsk School of Banking	Ticaret ve Turizm Eğitim Fakültesi, Turizm İşletmecilik Bölümü
Polonya	2008-2013	Panstwowa Wyższa Szkoła Zawodowa w Krośnie	Gazi Eğitim Fakültesi, Biyoloji Bölümü
Polonya	2007-2013	Panstwowa Wyższa Szkoła Zawodowa w Krośnie	Beden Eğitimi Yüksek Okulu
Portekiz	2008-2009	Universidade Do Minho	Teknik Eğitim Fakültesi, Otomotiv Eğitimi Bölümü
Portekiz	2007-2010	Instituto Politechnico Do Porto	Mühendislik Mimarlık Fakültesi, Bilgisayar Mühendisliği
Romanya	2008-2009	Universitatea Din Pitesti	Mühendislik Mimarlık Fakültesi, Elektrik Elektronik Mühendisliği Bölümü
Romanya	2008-2013	Transilvania Din Brasov	Teknik Eğitim Fakültesi
Romanya	2008-2013	Transilvania Din Brasov	Teknik Eğitim Fakültesi, Metal Öğretmenliği
Romanya	2007-2013	Technical Universtiy of Cluj Napoca	Teknik Eğitim Fakültesi, Metal Öğretmenliği
Slovenya	2007-2013	University of Ljubljana	Gazi Eğitim Fakültesi, Biyoloji Bölümü
Slovenya	2007-2009	University of Ljubljana	Mühendislik Mimarlık Fakültesi, Mimarlık Bölümü
Slovenya	2007-2009	Univerza v Mariboru	İletişim Fakültesi
Slovenya	2008-2009	Univerza v Mariboru	Mühendislik Mimarlık Fakültesi, Kimya, Makine, İnşaat, Endüstri Mühendisliği Bölümü
Slovenya	2007-2009	Univerza v Mariboru	Mühendislik Mimarlık Fakültesi, Elektrik Elektronik, Bilgisayar Müh.

**Tablo 146 Üniversiteler Arasında Yapılan İkili Anlaşmalar (VI)**

Ülke Adı	Geçerlilik Süresi	Universite	Fakülte/Bölüm
Yunanistan	2006-2007	Mediterranean Agronomic Institute of Chania	İktisadi ve İdari Bilimler Fakültesi
Yunanistan	2007-2010	National and Kapodistrian University of Athens	Hukuk Fakültesi
Yunanistan	2009-2013	Aristotle University of Thessaloniki	Gazi Eğitim Fakültesi, Biyoloji Bölümü
Yunanistan	2008-2011	Aristotle University of Thessaloniki	Diş Hekimliği Fakültesi
Yunanistan	2008-2012	Aristotle University of Thessaloniki	Hukuk Fakültesi
Almanya	2007-2013	Johannes Gutenberg Universitat Mainz	Kütüphane ve Dokümantasyon Dairesi Başkanlığı
Yunanistan	2007-2013	Aristotle University of Thessaloniki	Kütüphane ve Dokümantasyon Dairesi Başkanlığı
İtalya	2007-2013	Univesita Di Bologna	Kütüphane ve Dokümantasyon Dairesi Başkanlığı
İspanya	2007-2013	Universidad De Valencia	Kütüphane ve Dokümantasyon Dairesi Başkanlığı
Litvanya	2007-20013	Vilnius University	Kütüphane ve Dokümantasyon Dairesi Başkanlığı
Polonya	2007-2013	Uniwersytet Jagieellonski	Kütüphane ve Dokümantasyon Dairesi Başkanlığı
İtalya	2007-2013	Politecnico Di Milano	Kütüphane ve Dokümantasyon Dairesi Başkanlığı
Avusturya	2008-2009	Fachhochschule Vorarlberg	Dış İlişkiler Ofisi
Romanya	2007-2013	Popa University of Medicine and Pharm	Bilişim Enstitüsü
İtalya	2009-2010	Universita di Bologna	Mühendislik Mimarlık Fakültesi/Kimya Mühendisliği
Almanya	2008-2012	Facchhoschuschule Worms	İktisadi ve İdari Bilimler Fakültesi
Slovenya	2009-2013	University of Ljubljana	Mühendislik Mimarlık Fak. Mimarlık Bölümü
Fransa	2008-2011	Universite De Cergy Pontoise	Gazi Eğitim Fak./Biyoloji

### 3.2.2. PROJE BİLGİLERİ

Gazi Üniversitesi bünyesinde 2010 yılında aşağıda türleri ve sayıları ile birlikte ödenekleri belirtilen 38.869.965 TL ödeneği olan 1.304 adet proje yürütülmüştür. Belirtilen projelere toplam 20.403.406 TL harcama yapılmıştır. Söz konusu projelerin %89,2'si Üniversitemiz tarafından desteklenmektedir. Üniversitemizde 2010 yılında yürütülen projeler ile ödenek ve harcama tutarları aşağıdaki tabloda gösterilmiştir.

**Tablo 147 Proje Sayıları**

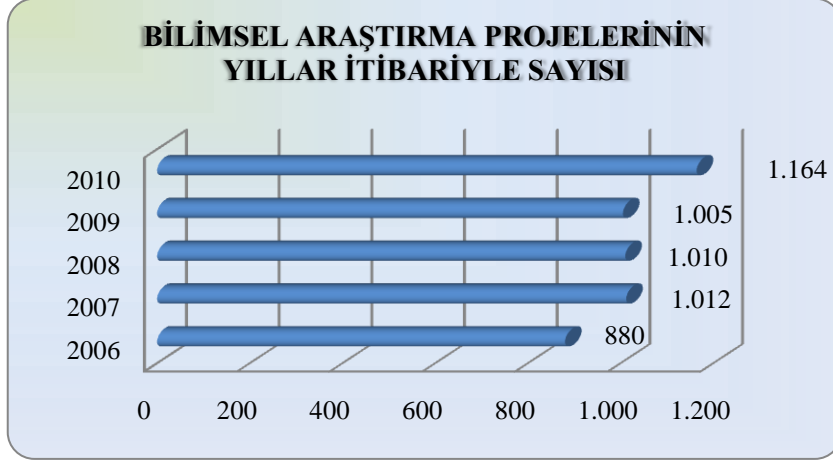
PROJE TÜRÜ	PROJE SAYISI	BÜTÇE ÖDENEĞİ	HARCAMA TUTARI
DPT	4	3.911.375,00	3.788.988,00
TÜBİTAK	92	3.360.000,00	3.489.808,55
SAN-TEZ	9	1.373.000,00	903.232,20
A.B.*	31	7.039.500,00	1.728.487,50
BİLİMSEL ARAŞTIRMA PROJELERİ	1.164	22.012.440,00	10.492.890,08
DİĞER**	4	503.310,00	
<b>TOPLAM</b>	<b>1.304</b>	<b>38.199.625</b>	<b>20.403.406</b>

\*AB projelerinin toplam ödeneği olan 3.250.000 AVRO 06.04.2011 tarihli TCMB Avro Alış kuru (2.1660 TL) ile değerlendirilmiştir.

\*\* Diğer Projeler içerisinde bulunan ve toplam bütçesi 500.000 ABD Doları olan BM Sınai Kalkınma Teşkilatı Projesini Gazi Üniversitesi Payı 48.000 ABD Doları 06.04.2011 tarihli TCMB Dolar Alış Kuru (1,5273 TL) ile değerlendirilmiştir. (2010 Yılında Harcama Yapılmamıştır.)

Üniversitemiz tarafından desteklenen Bilimsel Araştırma Projelerinin sayısı her geçen yıl artmaktadır. 2010 yılında bir önceki yıla göre %15,8 artan Bilimsel Araştırma Projeleri, 5 yılda ise %32,2 artış göstermiştir.

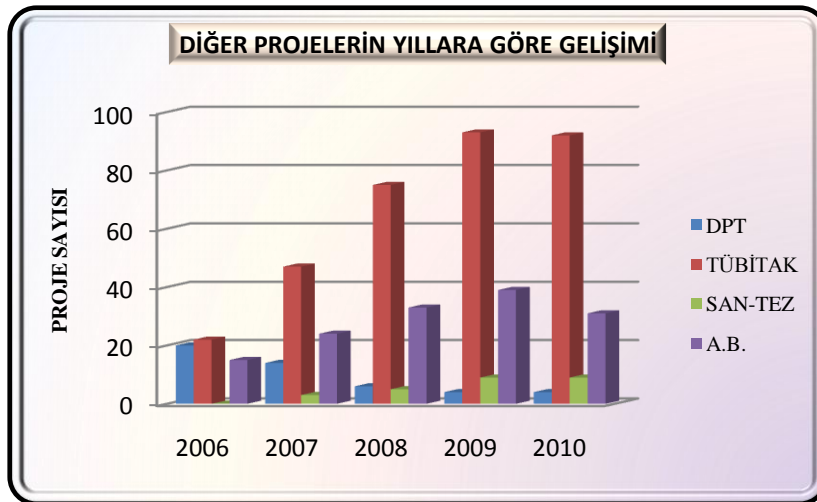
Şekil 22 Yıllar İtibariyle Bil. Araş. Projesi Sayısı



BAP destekli projelerin dışındaki diğer projelere bakıldığında en yüksek proje sayısının TÜBİTAK tarafından desteklenen projeler olduğu görülmektedir. 2010 yılında TÜBİTAK destekli projelerin sayısı 5 yıllık dönemde 3 kattan fazla artış göstermiştir.

2010 yılında TÜBİTAK destekli projelerini 31 adet ile Avrupa Birliği destekli projeler takip etmiştir. Bu proje sayısı geçen yıla göre %0,8 oranında azalış göstermiştir. Bilimsel Araştırma Projeleri haricinde Üniversitemizde yürütülen projelerin 2006-2010 dönemindeki gelişimi aşağıdaki şekilde gösterilmiştir.

Şekil 23 2006-2010 Diğer Projelerin Sayısı



### 3.3. 2010 YILI PERFORMANS PROGRAMI SONUÇLARI

#### 3.3.1. Performans Hedefi 1

Tablo 148 Performans Hedefi 1 Sonuçları

İdare Adı	GAZİ ÜNİVERSİTESİ			
Amaç	Bilimsel saygınlığı ve yaratıcı faaliyetleriyle bilim, teknoloji, sanat ve spor alanlarında ulusal ve uluslararası düzeyde tanınmak.			
Hedef	Araştırma ürünlerinin niceliğinin ve niteliğinin artırılması.			
Performans Hedefi 1	Etki faktörü yüksek olan dergilerdeki yayın sayısını, uluslararası taranan dergilerde öğretim üyesi başına düşen yayın sayısını ve yayınlara yapılan atıf sayısını arttırmak.			
Performans Göstergeleri		2009 GERÇEKLEŞME	2010 HEDEF	2010 GERÇEKLEŞME
1	SCI-Expanded ve SSCI dergilerinde taranan GÜ çıkışlı makale sayısı	1.373	1.220	1.102
2	Diğer uluslararası endekslerde taranan dergilerdeki GÜ çıkışlı makale sayısı	1.021	433	806
3	Tam metin yayın sayısı (ULAKBİM)	488	465	708
4	Uluslararası taranan dergilerde Öğretim üyesi başına düşen yayın sayısı	1,26	0,93	0,97
5	Öğretim üyesi başına düşen atıf sayısı	4,49	1,90	4,50

### 3.3.2. Performans Hedefi 2

Tablo 149 Performans Hedefi 2 Sonuçları

İdare Adı	GAZİ ÜNİVERSİTESİ			
Amaç	Bilimsel saygınlığı ve yaratıcı faaliyetleriyle bilim, teknoloji, sanat ve spor alanlarında ulusal ve uluslararası düzeyde tanınmak.			
Hedef	Araştırma ürünlerinin niceliğinin ve niteliğinin artırılması.			
Performans Hedefi 2	Uluslararası yürütülen proje sayısını arttırmak.			
Performans Göstergeleri		2009 GERÇEKLEŞME	2010 HEDEF	2010 GERÇEKLEŞME
1	Uluslararası proje sayısı	76	82	79

### 3.3.3. Performans Hedefi 3

Tablo 150 Performans Hedefi 3 Sonuçları

İdare Adı	GAZİ ÜNİVERSİTESİ		
Amaç	Bilimsel saygınlığı ve yaratıcı faaliyetleriyle bilim, teknoloji, sanat ve spor alanlarında ulusal ve uluslar arası düzeyde tanınmak.		
Hedef	Araştırma sonuçlarının uygulamaya aktarılması çalışmalarının artırılması.		
Performans Hedefi 3	Patent almaya yönelik yenilikçi faaliyetleri arttırmak.		
Performans Göstergeleri	2009 GERÇEKLEŞME	2010 HEDEF	2010 GERÇEKLEŞME
1 Patent başvuru sayısı (Patent Destek Birimi Aracılığı ile)	7	8	4
2 Öğretim üyelerinin aldığı ulusal ve uluslararası patent sayısı (faydalı model endüstriyel tasarım tescili dahil)	6	7	1

### 3.3.4. Performans Hedefi 4

Tablo 151 Performans Hedefi 4 Sonuçları

<b>İdare Adı</b>	GAZİ ÜNİVERSİTESİ		
<b>Amaç</b>	Bilimsel saygınlığı ve yaratıcı faaliyetleriyle bilim, teknoloji, sanat ve spor alanlarında ulusal ve uluslararası düzeyde tanınmak.		
<b>Hedef</b>	Araştırma sonuçlarının uygulamaya aktarılması çalışmalarının artırılması.		
<b>Performans Hedefi 4</b>	Endüstriyel Ar-Ge faaliyetlerini ve KOBİ destekli projeleri artırmak.		
<b>Performans Göstergeleri</b>	<b>2009 GERÇEKLEŞME</b>	<b>2010 HEDEF</b>	<b>2010 GERÇEKLEŞME</b>
1 KOBİ destekli proje sayısı.	8	5	10
2 Teknoparkta yer alan şirket sayısı	71	45	75



### 3.3.5. Performans Hedefi 5

Tablo 152 Performans Hedefi 5 Sonuçları

İdare Adı	GAZİ ÜNİVERSİTESİ			
Amaç	Bilimsel saygınlığı ve yaratıcı faaliyetleriyle bilim, teknoloji, sanat ve spor alanlarında ulusal ve uluslararası düzeyde tanınmak.			
Hedef	Spor ve sanat alanlarında yurtiçi ve yurtdışı faaliyetlerin artırılması.			
Performans Hedefi 5	Ulusal ve uluslararası organizasyonlara ev sahipliği yapmak			
Performans Göstergeleri		2009 GERÇEKLEŞME	2010 HEDEF	2010 GERÇEKLEŞME
1	Düzenlenen ulusal sosyal, kültürel, sportif ve sanatsal (tiyatro, konser, sergi, söyleşi v.b) etkinlik sayısı	450	455	493
2	Düzenlenen uluslararası sosyal, kültürel, sportif ve sanatsal (tiyatro, konser, sergi, söyleşi v.b) etkinlik sayısı	75	80	76

### 3.3.6. Performans Hedefi 6

Tablo 153 Performans Hedefi 6 Sonuçları

İdare Adı	GAZİ ÜNİVERSİTESİ			
Amaç	Eğiticilerin eğitiminin sürdürüldüğü, öğrencilerin kendi potansiyellerini ortaya koyduğu ve yaratıcılığının desteklendiği öğrenci merkezli, ulusal çıkar ve değerlerin bilinç ve sorumluluğunda üstün nitelikli eğitim vermek.			
Hedef	Ön lisans, lisans ve lisansüstü programların geliştirilmesi.			
Performans Hedefi 6	Öğrenci ve Öğretim Üyesi ulusal ve uluslararası hareketliliğini arttırmak.			
Performans Göstergeleri		2009 GERÇEKLEŞME	2010 HEDEF	2010 GERÇEKLEŞME
1	Erasmus anlaşması yapılan birim sayısı	37	43	19
2	Farabi anlaşması yapılan birim sayısı	45	44	45
3	Comenius programı proje sayısı	2	2	1
4	Leonardo da Vinci programı ( mesleki eğitim programı) proje sayısı	32	25	30
5	Gençlik programı proje sayısı	3	5	6
6	Uluslararası öğrenci değişim programlarına katılma oranı	0,16	0,16	0,15
7	Değişim programlarına katılan Öğretim Üyesi sayısı	30	20	14
8	Erasmus kapsamında giden öğrenci sayısı	70	72	73

### 3.3.7. Performans Hedefi 7

Tablo 154 Performans Hedefi 7 Sonuçları

İdare Adı	GAZİ ÜNİVERSİTESİ		
Amaç	Eğiticilerin eğitiminin sürdürüldüğü, öğrencilerin kendi potansiyellerini ortaya koyduğu ve yaratıcılığının desteklendiği öğrenci merkezli, ulusal çıkar ve değerlerin bilinç ve sorumluluğunda üstün nitelikli eğitim vermek.		
Hedef	Ön lisans, lisans ve lisansüstü programların geliştirilmesi.		
Performans Hedefi 7	Eğitim birimlerinin ulusal ve uluslararası düzeyde tanınırlık ve eşdeğerliliklerini sağlamak.		
Performans Göstergeleri	2009 GERÇEKLEŞME	2010 HEDEF	2010 GERÇEKLEŞME
1 Akademik birim genelinde ulusal akredite olmuş program sayısı	14	15	11
2 Akademik birim genelinde uluslararası akredite olmuş program sayısı	4	5	0
3 Akademik birim genelinde ulusal akreditasyon sürecindeki program sayısı	4	5	4

### 3.3.8. Performans Hedefi 8

Tablo 155 Performans Hedefi 8 Sonuçları

İdare Adı	GAZİ ÜNİVERSİTESİ			
Amaç	Eğiticilerin eğitiminin sürdürüldüğü, öğrencilerin kendi potansiyellerini ortaya koyduğu ve yaratıcılığının desteklendiği öğrenci merkezli, ulusal çıkar ve değerlerin bilinç ve sorumluluğunda üstün nitelikli eğitim vermek.			
Hedef	Öğrenci gelişiminin sağlanması.			
Performans Hedefi 8	Öğrencilere sunulan sosyal hizmetleri arttırmak ve sanatsal ve kültürel gelişimini desteklemek.			
Performans Göstergeleri		2009 GERÇEKLEŞME	2010 HEDEF	2010 GERÇEKLEŞME
1	Sosyal, kültürel ve sanatsal vb. etkinlik sayısı	402	410	493
2	Sağlık Hizmetlerinden yıllık yararlanan öğrenci sayısı	25.000	9.135	13.537
3	Öğrenci sosyal etkinlik alanı sayısı	26	27	27
4	Öğrenci başına düşen spor alanı	0,16	0,17	0,17
5	Yemekhane hizmetlerinden yararlanan öğrenci sayısı	850.500	689.920	1.031.840

### 3.3.9. Performans Hedefi 9

Tablo 156 Performans Hedefi 9 Sonuçları

Hedef		Öğrenci gelişiminin sağlanması.		
Performans Hedefi 9		Mezun öğrencilere yönelik iş alanlarını tanıtmaya ve iş bulma desteği etkinliklerini artırmak		
Performans Göstergeleri		2009 GERÇEKLEŞME	2010 HEDEF	2010 GERÇEKLEŞME
1	İş olanaklarını tanıtmaya yönelik etkinliklerinin sayısı	62	50	63
2	Açılan Kariyer Ofisi sayısı	2	2	4
3	Düzenlenen Kariyer Fuarı sayısı	8	19	1

### 3.3.10. Performans Hedefi 10

Tablo 157 Performans Hedefi 10 Sonuçları

<b>İdare Adı</b>	GAZİ ÜNİVERSİTESİ		
<b>Amaç</b>	Eğiticilerin eğitiminin sürdürüldüğü, öğrencilerin kendi potansiyellerini ortaya koyduğu ve yaratıcılığının desteklendiği öğrenci merkezli, ulusal çıkar ve değerlerin bilinç ve sorumluluğunda üstün nitelikli eğitim vermek.		
<b>Hedef</b>	Eğitimde donanımları çağdaşlaştırmak ve enformasyon teknolojilerinin kullanımını yaygınlaştırarak geliştirmek.		
<b>Performans Hedefi 10</b>	Birimlerin bilgisayar - internet vb. donanımlarını ve laboratuvarlarını geliştirmek.		
<b>Performans Göstergeleri</b>	<b>2009 GERÇEKLEŞME</b>	<b>2010 HEDEF</b>	<b>2010 GERÇEKLEŞME</b>
1 Öğrenci başına düşen bilgisayar sayısı(ortak kullanım)	0,05	0,06	0,05
2 Yıllık laboratuvar cihaz yatırımı (TL)	2.498.997	12.747.521	1.099.181
3 Toplam kullanıma açık laboratuvar sayısı	340	345	345
4 Toplam kullanıma açık laboratuvar alanı	55.100	56.152	65.319,80
5 Kablosuz internet erişimi sunan akademik birim sayısı	15	12	24



### 3.3.12. Performans Hedefi 12

Tablo 159 Performans Hedefi 12 Sonuçları

<b>İdare Adı</b>		38.05 - GAZİ ÜNİVERSİTESİ		
<b>Amaç</b>		Eğiticilerin eğitiminin sürdürüldüğü, öğrencilerin kendi potansiyellerini ortaya koyduğu ve yaratıcılığının desteklendiği öğrenci merkezli, ulusal çıkar ve değerlerin bilinç ve sorumluluğunda üstün nitelikli eğitim vermek.		
<b>Hedef</b>		Mekan standartlarının kalitesini arttırmak.		
<b>Performans Hedefi 12</b>		Birimlerin bina ve eğitim mekanlarını ile öğrencilerin eğitim dışı gereksindiği sosyo-kültürel bina ve mekanları geliştirmek		
<b>Performans Göstergeleri</b>		<b>2009 GERÇEKLEŞME</b>	<b>2010 HEDEF</b>	<b>2010 GERÇEKLEŞME</b>
1	Öğrenci başına düşen derslik alanı (m2)	0,76	1,09	1,11
2	Öğrenci başına düşen laboratuvar, kütüphane ve bilgisayar laboratuvarı sayısı	0,01	0,03	0,01
3	Öğrenci başına düşen sosyal etkinlik alanı	1,79	0,28	0,99
4	Sosyal tesis (yemekhane, kantin, oyun salonu vb.) sayısı	109	64	114
5	Spor alanları(yüzme, futbol, atletizm, tenis vb .alanı )sayısı	23	16	27
6	Kültürel etkinlik alanları(sinema ,tiyatro, konser vb. alanı )sayısı	15	15	16



### 3.3.13. Performans Hedefi 13

**Tablo 160 Performans Hedefi 13 Sonuçları**

<b>İdare Adı</b>	GAZİ ÜNİVERSİTESİ			
<b>Amaç</b>	Eğiticilerin eğitiminin sürdürüldüğü, öğrencilerin kendi potansiyellerini ortaya koyduğu ve yaratıcılığının desteklendiği öğrenci merkezli, ulusal çıkar ve değerlerin bilinç ve sorumluluğunda üstün nitelikli eğitim vermek.			
<b>Hedef</b>	Lisansüstü programlarını geliştirmek.			
<b>Performans Hedefi 13</b>	Lisansüstü tezlerin üniversitede sürdürülen araştırma projeleri ile ilişkilendirilmesini desteklemek			
<b>Performans Göstergeleri</b>		<b>2009 GERÇEKLEŞME</b>	<b>2010 HEDEF</b>	<b>2010 GERÇEKLEŞME</b>
1	BAP tarafından desteklenen doktora tezi sayısı	73	75	142
2	BAP tarafından desteklenen yüksek lisans tezi sayısı	58	70	100
3	BAP tarafından desteklenen ve ilgili dönemde tamamlanan doktora tezlerinin tamamlanan toplam doktora tezlerine oranı	VY	0,28	0,05
4	BAP tarafından desteklenen ve ilgili dönemde tamamlanan yüksek lisans tezlerinin tamamlanan toplam yüksek lisans tezlerine oranı	VY	0,07	0,03

### 3.3.14. Performans Hedefi 14

**Tablo 161 Performans Hedefi 14 Sonuçları**

<b>İdare Adı</b>	GAZİ ÜNİVERSİTESİ		
<b>Amaç</b>	Toplumun hızla değişim gelişim sürecinde iletişim araçları ile halka hizmet ve yaşam boyu eğitim hedeflerini yaparak etkili rol alan bir üniversite olmak.		
<b>Hedef</b>	Yoksulluk, sağlık, eğitim, kadın hakları, çevre, kalkınma, insan hakları vb. sosyoekonomik sorunlara yönelik faaliyetleri ve araştırmaları arttırmak.		
<b>Performans Hedefi 14</b>	Yoksulluk, sağlık, eğitim, kadın hakları, çevre, kalkınma, insan hakları vb. sosyoekonomik sorunlara yönelik faaliyetleri ve araştırmaları arttırmak.		
<b>Performans Göstergeleri</b>	<b>2009 GERÇEKLEŞME</b>	<b>2010 HEDEF</b>	<b>2010 GERÇEKLEŞME</b>
1 Toplumla fayda amaçlı tamamlanan TÜBİTAK 1007 projelerinin sayısı	11	47	27
2 Toplumun sosyoekonomik ve yaşamboyu eğitimi sorunlarına öncelik veren projelerin sayısı	46	12	37
3 Merkezi Finans İhale Birimi'nde tamamlanan proje sayısı	4	12	10
4 Araştırma merkezlerinde tamamlanan proje sayısı	81	43	12

### 3.3.15. Performans Hedefi 15

**Tablo 162 Performans Hedefi 15 Sonuçları**

<b>İdare Adı</b>	GAZİ ÜNİVERSİTESİ			
<b>Amaç</b>	Toplumun hızla değişim gelişim sürecinde iletişim araçları ile halka hizmet ve yaşam boyu eğitim hedeflerini yayararak etkili rol alan bir üniversite olmak.			
<b>Hedef</b>	Yoksulluk, sağlık, eğitim, kadın hakları, çevre, kalkınma, insan hakları vb. sosyoekonomik sorunlara yönelik faaliyetleri ve araştırmaları arttırmak.			
<b>Performans Hedefi 15</b>	Kamusal ve sivil toplum örgütleriyle işbirliğini desteklemek			
<b>Performans Göstergeleri</b>	<b>2009 GERÇEKLEŞME</b>	<b>2010 HEDEF</b>	<b>2010 GERÇEKLEŞME</b>	
1	Toplum sorunları ile ilgili kongre, kurs,çalıştay, sempozyum, panel vb. toplantıların sayısı	549	452	545
2	Toplumun ihtiyaç duyduğu alanlarda düzenlenen meslek edindirme, sertifika, uyum vb. eğitim programlarının sayısı	122	94	207

### 3.3.16. Performans Hedefi 16

**Tablo 163 Performans Hedefi 16 Sonuçları**

<b>İdare Adı</b>	GAZİ ÜNİVERSİTESİ			
<b>Amaç</b>	Tüm alanlarda etkin ve üretime dönük işbirliği yaparak kendi kaynaklarını yaratabilen ve ulusal kurumların en çok başvurduğu araştırma geliştirme ve danışmanlık hizmetlerini sunmak.			
<b>Hedef</b>	Sanayi kuruluşları, KOBİ'ler ve kamu kurumları ile işbirliği içerisinde gereksinilen alanlarda AR-GE ve danışmanlık faaliyetlerinde bulunmak.			
<b>Performans Hedefi 16</b>	Kamu kurum-kuruluşları ve sanayi kuruluşları ile ortak yürütülen tez ve proje sayısını artırmak ve danışmanlık faaliyetlerinde bulunmak			
<b>Performans Göstergeleri</b>	<b>2009 GERÇEKLEŞME</b>	<b>2010 HEDEF</b>	<b>2010 GERÇEKLEŞME</b>	
1 Sanayi kuruluşları ile ortak yürütülen tez sayısı	0	6	0	
2 Sanayi kuruluşları ile ortak yürütülen proje sayısı	14	52	18	
3 Kamu Kurum ve ile ortak yürütülen proje sayısı	71	80	60	
4 Gazi Teknoloji Geliştirme Merkezinde( TEKMER) yürütülen proje sayısı	12	13	10	
5 Teknopark'ta yürütülen proje sayısı	149	98	135	
6 Yürütülen Nanoteknoloji projeleri sayısı	10	10	4	
7 Sanayi kuruluşlarına verilen danışmanlık sayısı	25	10	37	
8 Danışmanlık verilen firmaların memnuniyet düzeyi (%)	94	94	94	

### 3.3.17. Performans Hedefi 17

**Tablo 164 Performans Hedefi 17 Sonuçları**

<b>İdare Adı</b>	GAZİ ÜNİVERSİTESİ
------------------	-------------------

<b>Amaç</b>	Paydaşları ile karşılıklı iletişim içerisinde, geri bildirim dayalı istekler doğrultusunda değişime açık alt yapıyı oluşturmak.
<b>Hedef</b>	Paydaşlarla iletişim faaliyetlerinin geliştirilmesi.

<b>Performans Hedefi 17</b>	Yurtiçi ve yurtdışı üniversite ve araştırma kurumları ile iletişim ve işbirliğini artırmak
-----------------------------	--

Performans Göstergeleri		2009 GERÇEKLEŞME	2010 HEDEF	2010 GERÇEKLEŞME
1	Yurtiçi üniversitelerle ortak düzenlenen etkinlik (konferans, sempozyum, panel v.b) sayısı.	151	67	125
2	Yurtiçi üniversitelerle ortak geliştirilen proje sayısı	30	11	50
3	Çeşitli kurumlarla imzalanan protokol sayısı	16	7	27
4	Yurtiçi ve yurtdışı üniversitelerle imzalanan protokol sayısı	107	70	38

## IV. KURUMSAL KABİLİYET VE KAPASİTENİN DEĞERLENDİRİLMESİ

### 4.1. ÜSTÜNLÜKLER

Tablo 165 Kurumsal Üstünlükler

1	Genç, dinamik ve yurt dışı deneyimli öğretim elemanlarına sahip olmamız
2	Proje ve bilimsel etkinliklerin desteklenmesi
3	Şehir merkezinde bir kent üniversitesi olması
4	Köklü bir üniversite olması
5	Kütüphane olanaklarının yeterli olması
6	Teknolojik olanakların yeterli olması
7	Bazı lisans programlarında ülkenin en iyi kurumu olması
8	Farklı ve çeşitli disiplinlerde eğitim verilmesi
9	Öğrencilere yönelik sosyal, sağlık vb. hizmetlerin yeterliliği
10	Eğitimin Türkçe olması
11	Kalite ve akreditasyon çalışmalarının başlatılması

### 4.2. ZAYIFLIKLAR

Tablo 166 Kurumsal Zayıflıklar

1	Fiziksel koşulların yetersizliği
2	Öğretim elemanlarının nitel ve nicel yetersizliği
3	Öğrenci giriş niteliğinin düşük olması
4	Eğitim programlarının güncellenmemesi
5	Kaynakların etkili kullanılmaması
6	Öğretim elemanlarının ücretlerinin düşük olması
7	Öğrenci merkezli eğitimin yetersizliği
8	Akademik kadro tıkanıklığı
9	Öğrenciye yönelik hizmetlerin azlığı
10	Türkçe kaynakların yetersizliği
11	Yabancı dil eğitiminin yetersiz olması
12	Üniversite - sanayi işbirliğinin azlığı
13	Ders yükünün fazlalığı

## SONUÇ

Üniversitemiz gerek personel ve öğrenci sayılarıyla gerekse sahip olduğu mali kaynaklarla Türkiye'nin en büyük yükseköğretim kurumlarından birisidir. Üniversitemiz geçmişte olduğu gibi gelecekte de bilimin öncülüğünde, topluma duyarlı ve lider bireyler yetiştirmeye devam edecektir. Gazi'nin adını taşımanın ve Cumhuriyetin öncü öğretmenlerini yetiştiren ilköğretim kurumunu bünyesinde barındırmanın onuruyla; araştırmacı, sorgulayıcı, çözümleyici, düşünce yapısında, değişen dünya koşullarında topluma liderlik yapabilecek, insani değerlere saygılı bireyler yetiştirmeyi, bilgiye ulaşarak, bilgiyi üreterek, paylaşarak ve hayata dönüştürerek toplumun yaşam boyu eğitim ve gelişme sürecine katkıda bulunma misyonu ve bilim ve teknolojiye sanat ve spora kadar uzanan geniş bir yelpazede özgün araştırmaları, üst düzey eğitimi, yaratıcı faaliyetleri ve topluma hizmeti ile ulusal ve uluslar arası düzeyde saygın ve lider bir üniversite olma vizyonu ile Türk yüksek öğrenimine büyük katkılarda bulunmaya devam edecektir.

Üniversitemiz geçmişte olduğu gibi gelecekte de topluma öncü bireyler yetiştirmeye ve diğer sorumluluklarını yerine getirmeye devam edecektir.

## ÜST YÖNETİCİ İÇ KONTROL GÜVENCE BEYANI

Üst yönetici olarak yetkim dahilinde;

Bu raporda yer alan bilgilerin güvenilir, tam ve doğru olduğunu beyan ederim.

Bu raporda açıklanan faaliyetler için bütçe ile tahsis edilmiş kaynakların, planlanmış amaçlar doğrultusunda ve iyi mali yönetim ilkelerine uygun olarak kullanıldığını ve iç kontrol sisteminin işlemlerin yasallık ve düzenliliğine ilişkin yeterli güvenceyi sağladığını bildiririm.

Bu güvence, üst yönetici olarak sahip olduğum bilgi ve değerlendirmeler, iç kontroller, iç denetçi raporları ile Sayıştay raporları gibi bilgim dahilindeki hususlara dayanmaktadır.

Burada raporlanmayan, idarenin menfaatlerine zarar veren herhangi bir husus hakkında bilgim olmadığını beyan ederim. (ANKARA –...../...../2011 )

Prof. Dr. Rıza AYHAN  
Rektör



## MALİ HİZMETLER BİRİM YÖNETİCİSİNİN BEYANI

Strateji Geliştirme Başkanı olarak yetkim dahilinde;

Bu idarede, faaliyetlerin mali yönetim ve kontrol mevzuatı ile diğer mevzuata uygun olarak yürütüldüğünü, kamu kaynaklarının etkili, ekonomik ve verimli bir şekilde kullanılmasını temin etmek üzere iç kontrol süreçlerinin işletildiğini, izlendiğini ve gerekli tedbirlerin alınması için düşünce ve önerilerimin zamanında üst yöneticiye raporlandığını beyan ederim.

Üniversitemizin 2010 Yılı Faaliyet Raporunun “III.1- Mali Bilgiler” bölümünde yer alan bilgilerin güvenilir, tam ve doğru olduğunu teyit ederim. (ANKARA – ...../...../2011)

Nertan SAVAŞ

Strateji Geliştirme Daire Başkanı