



MERSİN ÜNİVERSİTESİ

2015 YILI İDARE FAALİYET RAPORU

Şubat 2016

MERSİN ÜNİVERSİTESİ

2015 YILI İDARE FAALİYET RAPORU

www.mersin.edu.tr
Çiftlikköy Kampusu 33343 Yenişehir / Mersin
sgdb@mersin.edu.tr

İÇİNDEKİLER

| | |
|---|-----------|
| SUNUŞ | I |
| I - GENEL BİLGİLER | 2 |
| <i>A- Misyon ve Vizyon</i> | 2 |
| <i>B- Yetki, Görev ve Sorumluluklar</i> | 3 |
| <i>C- İdareye İlişkin Bilgiler</i> | 5 |
| 1- <i>Fiziksel Yapı</i> | 5 |
| 1.1. Eğitim Alanları | 7 |
| 1.2. Ofisler | 7 |
| 1.3. Sosyal Alanlar | 7 |
| 1.4. Arşiv/Depo | 7 |
| 1.5. Hastane Alanları..... | 8 |
| 2- <i>Örgüt Yapısı</i> | 9 |
| 3- <i>Bilgi ve Teknolojik Kaynaklar</i> | 12 |
| 3.1. Yazılımlar | 12 |
| 3.2. Donanım | 13 |
| 3.2.1. Ağ Bilgileri | 13 |
| 3.3. Kütüphane Kaynakları..... | 14 |
| 4- <i>İnsan Kaynakları</i> | 15 |
| 4.1. Akademik Personel..... | 15 |
| 4.2. İdari Personel | 16 |
| 4.3. Diğer Personel | 16 |
| 5- <i>Sunulan Hizmetler</i> | 17 |
| 5.1. Eğitim Hizmetleri..... | 17 |
| 5.2. Sağlık Hizmetleri | 20 |
| 5.3. Öğrencilere Sunulan Hizmetler | 23 |
| 5.4. Kütüphane Hizmetleri | 27 |
| 5.5. Hukuk Hizmetleri..... | 33 |
| 5.5.1. 2015 Yılında Açılan Davaların Tasnifi | 33 |
| 6- <i>Yönetim ve İç Kontrol Sistemi</i> | 34 |
| 6.1. Ön Mali Kontrol | 34 |
| 6.2. İç Kontrol Sistemi..... | 35 |
| II - AMAÇ ve HEDEFLER | 38 |
| <i>A- Amaç ve Hedefler</i> | 38 |
| <i>B- Temel Politikalar ve Öncelikler</i> | 39 |
| III - FAALİYETLERE İLİŞKİN BİLGİ VE DEĞERLENDİRMELER | 43 |
| <i>A- Mali Bilgiler</i> | 43 |
| 1- <i>Bütçe Gerçekleşmeleri</i> | 43 |
| 1.1. Bütçe Uygulama Sonuçları | 43 |
| 1.2. Bütçe Gelirleri | 46 |
| 1.3. Finansman..... | 48 |
| 2- <i>Temel Mali Tablolara İlişkin Açıklamalar</i> | 50 |
| 2.1. Kurum Bilançosu | 50 |
| 2.2. Faaliyet Sonuçları | 51 |
| 3- <i>Mali Denetim Sonuçları</i> | 53 |
| 3.1. Dış Denetim Sonuçları | 53 |
| 3.2. İç Denetim Sonuçları | 53 |
| 4- <i>Diğer Mali Bilgiler</i> | 53 |

| | |
|---|-----------|
| <i>B- Performans Bilgileri</i> | 54 |
| 1- <i>Faaliyet ve Proje Bilgileri</i> | 54 |
| 1.1. <i>Faaliyet Bilgileri</i> | 54 |
| 1.2. <i>Yayınlarla İlgili Faaliyet Bilgileri</i> | 55 |
| 1.3. <i>Değişim Programları</i> | 56 |
| 1.4. <i>Proje Bilgileri</i> | 61 |
| 1.4.1. <i>Bilimsel Araştırma Projeleri Birimi</i> | 61 |
| 1.4.2. <i>Projeler ve Araştırmalar Koordinatörlüğünce Yürütülen Faaliyetler</i> | 64 |
| 1.4.3. <i>Kamu Yatırım Projeleri</i> | 66 |
| 2- <i>Performans Sonuçları Tablosu</i> | 68 |
| 3- <i>Performans Sonuçlarının Değerlendirilmesi</i> | 72 |
| 4- <i>Performans Bilgi Sisteminin Değerlendirilmesi</i> | 73 |
| IV-KURUMSAL KABİLİYET ve KAPASİTENİN DEĞERLENDİRİLMESİ | 75 |
| A- <i>Üstünlükler - Değerlendirme</i> | 75 |
| B- <i>Zayıflıklar - Değerlendirme</i> | 76 |
| V- ÖNERİ VE TEDBİRLER | 78 |
| EKLER | 80 |
| Ek 1- <i>Taşıtlar</i> | 80 |
| Ek 2- <i>Demirbaşlar</i> | 81 |
| Ek 3- <i>Harcama Yetkilisi İç Kontrol Güvence Beyanı</i> | 83 |
| Ek 4- <i>Mali Hizmetler Birim Yöneticisinin Beyanı</i> | 84 |

TABLolar

| | |
|--|----|
| Tablo 1. Taşınmazların Genel Dağılımı | 6 |
| Tablo 2. Kapalı Alanların Dağılımı | 7 |
| Tablo 3. Eğitim Alanları | 7 |
| Tablo 4. Personel Ofis Alanları | 7 |
| Tablo 5. Sosyal Alanlar | 7 |
| Tablo 6. Arşiv ve Depo Alanları | 7 |
| Tablo 7. Hastane Alanları | 8 |
| Tablo 8. Üniversitemiz Tarafından Hazırlanan Özel Yazılımlar | 12 |
| Tablo 9. Yerleşkelerin İnternet Bağlantı Hızları | 13 |
| Tablo 10. Kütüphane Kaynakları | 14 |
| Tablo 11. Akademik, İdari, İşçi ve Sözleşmeli Personel Dağılımı | 15 |
| Tablo 12. Akademik Personel | 15 |
| Tablo 13. İdari Personel (Kadroların Doluluk Oranına Göre) | 16 |
| Tablo 14. Hizmet Satınalma Yoluyla Çalıştırılan Personel | 16 |
| Tablo 15. Öğrenci Sayıları | 17 |
| Tablo 16. Uzmanlık Eğitimi Yapanlar | 17 |
| Tablo 17. Enstitüler Öğrenci Sayıları | 18 |
| Tablo 18. Yabancı Dil Eğitimi Gören Hazırlık Sınıfı Öğrenci Sayıları ve Toplam Öğrenci Sayısına Oranı | 18 |
| Tablo 19. Öğrenci Kontenjanları ve Doluluk Oranı | 19 |
| Tablo 20. Yatay Geçişle 2015 – 2016 Eğitim - Öğretim Yılında Üniversitemize Gelen Öğrencilerin Sayıları ve Bölümleri ... | 19 |
| Tablo 21. Yatay Geçişle 2015 – 2016 Eğitim - Öğretim Yılında Üniversitemizden Giden Öğrencilerin Sayıları ve Bölümleri | 19 |
| Tablo 22. Kaydı Silinen Öğrenci Sayısı (Yatay Geçiş Dışındaki Nedenlerle) | 19 |
| Tablo 23. Yabancı Uyrukluların Sayısı ve Bölümleri | 20 |
| Tablo 24. Disiplin Cezası Alan Öğrencilerin Sayısı ve Aldıkları Cezalar | 20 |
| Tablo 25. Sağlık Hizmetleri | 21 |
| Tablo 26. Hizmet Verilen Hasta Sayıları | 21 |
| Tablo 27. Mediko-Sosyal Ünitesi 2015 Yılı Çalışmaları | 22 |
| Tablo 28. Yurttan Kalan Öğrenci Sayıları | 23 |
| Tablo 29. Psikolojik Danışma ve Rehberlik Merkezi 2015 Yılı Etkinlik Tablosu | 27 |
| Tablo 30. Yürütülen Davalar | 33 |
| Tablo 31. 2015 Yılı Fonksiyonel Düzeyde 12 Aylık Ödenek Kullanım Durumu | 43 |
| Tablo 32. 2015 Yılı Ekonomik Düzeyde 12 Aylık Ödenek Kullanım Durumu | 43 |
| Tablo 33. Ekonomik Düzeyde Ödenek Harcama Dağılımı | 44 |
| Tablo 34. Fonksiyonel Düzeyde Ödenek Harcama Dağılımı | 45 |
| Tablo 35. 2015 Yılı Kurum Bilançosu | 50 |
| Tablo 36. 2015 Yılı Faaliyet Sonuçları | 51 |
| Tablo 37. 2015 Yılı Bütçe Uygulama Sonuçları | 52 |
| Tablo 38. 2015 Yılında Gerçekleştirilen İç Denetim Faaliyetleri | 53 |
| Tablo 39. Diğer Mali Bilgiler | 53 |
| Tablo 40. Üniversitemiz Tarafından Düzenlenen Ulusal ve Uluslararası Etkinlik Sayısı | 54 |
| Tablo 41. Ulusal ve Uluslararası Katılınan Etkinlik Sayısı (Üniversitemizin Düzenledikleri Hariç) | 54 |
| Tablo 42. Üniversiteler Arasında Yapılan İkili Anlaşmalar (Erasmus) (1) | 56 |
| Tablo 42. Üniversiteler Arasında Yapılan İkili Anlaşmalar (Erasmus) (2) | 57 |
| Tablo 42. Üniversiteler Arasında Yapılan İkili Anlaşmalar (Erasmus) (3) | 58 |
| Tablo 42. Üniversiteler Arasında Yapılan İkili Anlaşmalar (Erasmus) (4) | 59 |
| Tablo 43. Farabi Değişim Programı (Öğrenci) | 60 |
| Tablo 44. Bilimsel Araştırma Proje Sayısı ve Maliyeti | 61 |
| Tablo 45. 2015 Yılında Desteklenen Bilimsel Araştırma Projeleri | 62 |
| Tablo 46. 2015 Yılı Desteklenen TÜBİTAK Projeleri | 62 |
| Tablo 47. Bilimsel Araştırma Projeleri Harcama İzleme | 63 |
| Tablo 48. Yatırım Projeleri (2015 4. Dönem Sonu Yıl İçi Kümülatif Nakdi) | 66 |
| Tablo 49. Ek 1 (Taahhüt Listesi) | 80 |
| Tablo 50. Ek 2 (Demirbaşlar Listesi) (1) | 81 |
| Tablo 50. Ek 2 (Demirbaşlar Listesi) (2) | 82 |

ŞEKİLLER

| | |
|--|----|
| Şekil 1. Akademik Organizasyon Yapısı | 10 |
| Şekil 2. İdari Organizasyon Yapısı | 11 |
| Şekil 3. Mersin Üniversitesi Bilgi İşlem Ağ Topolojisi | 13 |

SUNUŞ


Mersin Üniversitesi, bilim ve çağdaşlığın ışığında, üstlendiği görevleri, geleceğimizin güvencesi olan gençlerimize çağın gereklerine uygun bir eğitim vererek yerine getirme yolunda; çalışkan, üretken, yaratıcı ve nitelikli bireyler yetiştirme hedefinde ilerlemektedir.

Üniversitemiz, her alanda kamu yararı ilkesini gözeterek, hedef kitle olarak gördüğü topluma yönelik olarak hizmet üretmek amacındadır. Misyon ve vizyonumuz doğrultusunda, eğitim-öğretim, araştırma ve uygulama faaliyetlerinin yanı sıra sosyal ve kültürel alanlarda hazırlanmış olduğu projeler ile İlimize, Bölgemize ve Ülkemize yeni ve sürekli katkılar sunmaya çalışmaktadır.

Her zaman Atatürk ilke ve devrimlerini rehber edinen; çağdaş, değişime ayak uydurabilen ve akademik yaşamda toplam kalite felsefesini benimsemiş olan Üniversitemiz, ulusal ve uluslar arası düzeyde bir eğitim anlayışını, akademik ve idari personelinin çabalarıyla her zaman ileri taşımayı hedeflemektedir.

Üniversitemizin temel ilkeleri ve 5018 sayılı Kamu Mali Yönetim ve Kontrol Kanununun şeffaflık ve hesap verebilirlik anlayışı doğrultusunda nesnel bir bakış açısıyla hazırlanan 2015 Yılı Faaliyet Raporu; fiziki gelişim, öğrenci ve personel analizi, gerçekleştirilen faaliyetler, bütçe gerçekleştirmeleri ve projelere ilişkin bilgileri içermektedir.

Mersin Üniversitesi 2015 Yılı Faaliyet Raporunu tüm paydaşlarımıza, ilgili kurum ve kuruluşlar ile kamuoyuna saygılarımla sunarım.


Prof. Dr. Ahmet ÇAMSARI
Rektör

GENEL BİLGİLER

I- GENEL BİLGİLER

A- Misyona ve Vizyona

Misyon

Atatürk ilke ve devrimlerine baęlı, laiklik ve Cumhuriyet ilkelerinden ödün vermeyen, çalışkan, bilgi ve birikimlerini tüm insanlık yararına kullanan, topluma yararlı, evrensel değerler ışığında, modern, yaratıcı ve pozitif düşünen, katılımcı, üretken ve yarattığı değerlerle ülkesini tüm dünyada temsil eden üstün nitelikli bireyler yetiştirmek, yüksek düzeyde bilimsel çalışma ve araştırma yapmak, bilgi ve teknoloji üretmek, üretimini toplum yararına sunarak bölgesel ve ulusal alanda gelişme ve sürdürülebilir kalkınmaya katkı sağlamaktır.

Vizyon

Ulusal ve uluslararası düzeyde vereceęi eğitim-öğretim, üreteceęi bilgi, teknoloji ve sanat ile öğrencilerini, mezunlarını, çalışanlarını ve toplumu yaşam boyu öğrenmeyle bütünleştiren, kalite odaklı, engelsiz ve uluslararası tanınırlığa sahip bir üniversite olmaktır.

B- Yetki, Görev ve Sorumluluklar

Üniversiteler ile üniversitelerin görev ve yetkileri Anayasamızın 130 ve 131. Maddeleri çerçevesinde 2547 sayılı Yükseköğretim Kanununda belirtilmiştir.

Mersin Üniversitesi bir kamu kuruluşudur ve 2547 sayılı Yükseköğretim Kanununa tabi bir Devlet Üniversitesidir. Yasal yükümlülükler açısından bakıldığında kuruluş tarafından üretilen mal ve hizmetlerin kapsamı 2547 Sayılı Yükseköğretim Kanununun 1., 4. ve 5. Maddelerinde açıkça belirtilmiştir.

Üniversitemiz tarafından sunulan hizmetin nitelik ve niceliği de yine aynı yasanın 12. Maddesinde şu şekilde tarif edilmiştir:

"Bu kanundaki amaç ve ana ilkelere uygun olarak yükseköğretim kurumlarının görevleri;

a) Çağdaş uygarlık ve eğitim-öğretim esaslarına dayanan bir düzen içinde, toplumun ihtiyaçları ve kalkınma planları ilke ve hedeflerine uygun ve ortaöğretime dayalı çeşitli düzeylerde eğitim-öğretim, bilimsel araştırma, yayım ve danışmanlık yapmak,

b) Kendi ihtisas gücü ve maddi kaynaklarını rasyonel, verimli ve ekonomik şekilde kullanarak, milli eğitim politikası ve kalkınma planları ilke ve hedefleri ile Yükseköğretim Kurulu tarafından yapılan plan ve programlar doğrultusunda, ülkenin ihtiyacı olan dallarda ve sayıda insan gücü yetiştirmek,

c) Türk toplumunun yaşam düzeyini yükseltici ve kamuoyunu aydınlatıcı bilim verilerini söz, yazı ve diğer araçlarla yaymak,

d) Örgün, yaygın, sürekli ve açık eğitim yoluyla toplumun özellikle sanayileşme ve tarımda modernleşme alanlarında eğitilmesini sağlamak,

e) Ülkenin bilimsel, kültürel, sosyal ve ekonomik yönlerden ilerlemesini ve gelişmesini ilgilendiren sorunlarını, diğer kuruluşlarla işbirliği yaparak, kamu kuruluşlarına önerilerde bulunmak suretiyle öğretim ve araştırma konusu yapmak, sonuçlarını toplumun yararına sunmak ve kamu kuruluşlarınca istenecek inceleme ve araştırmaları sonuçlandırarak düşüncelerini ve önerilerini bildirmek,

f) Eğitim-öğretim ve seferberliği içinde, örgün, yaygın, sürekli ve açık eğitim hizmetini üstlenen kurumlara katkıda bulunacak önlemleri almak,

g) Yörelerindeki tarım ve sanayinin gelişmesine ve ihtiyaçlarına uygun meslek elemanlarının yetişmesine ve bilgilerinin gelişmesine katkıda bulunmak, sanayi, tarım ve sağlık hizmetleri ile diğer hizmetlerde modernleşmeyi, üretimde artışı sağlayacak çalışma ve programlar yapmak, uygulamak ve yapılanlara katılmak, bununla ilgili kurumlarla işbirliği yapmak ve çevre sorunlarına çözüm getirici önerilerde bulunmak,

h) Eğitim teknolojisini üretmek, geliştirmek, kullanmak, yaygınlaştırmak,

i) Yükseköğretimin uygulamalı yapılmasına ait eğitim-öğretim esaslarını geliştirmek, döner sermaye işletmelerini kurmak, verimli çalıştırmak ve bu faaliyetlerin geliştirilmesine ilişkin gerekli düzenlemeleri yapmaktır."

Eđitim ve öğretim hizmetlerinden yararlanan kişiler, ön lisans ve lisans öğrencilerimiz, lisansüstü eğitime (yüksek lisans ve doktora) başvuran, yani mezuniyet sonrası öğrencilerimiz ve tıpta uzmanlık öğrencilerimizdir. Ayrıca Üniversitemizin çeşitli fakülteleri ve yüksekokulları, özel kuruluşlara danışmanlık ve proje hizmetleri vererek hem topluma hem de döner sermayeye katkıda bulunmaktadır. Toplum ile en yakın teması kuran birimlerimiz ise Tıp Fakültesi ve Sağlık Araştırma ve Uygulama Merkezidir.

Yükseköğretim kurumlarında görev yapan akademik ve idari personel 2914 sayılı Yükseköğretim Personel Kanunu ve 657 Sayılı Devlet Memurları Kanunu kapsamında görevlerini yerine getirmektedirler.

Bir yükseköğretim kurumu olan Üniversitemiz de bu görevleri yerine getirmek amacıyla; TBMM'nin 03.07.1992 tarihinde kabul ettiği 11.07.1992 tarihli ve 3837 sayılı "Yükseköğretim Kurumları Teşkilatı Hakkında 41 sayılı Kanun Hükmünde Kararnamenin Deđiştirilerek Kabulüne Dair 2809 sayılı Kanun ile 71 ve 190 sayılı Kanun Hükmünde Kararnamelerde Deđişiklik Yapılması Hakkında Kanun" ile kurulmuştur.

Üniversitemiz eğitim-öğretim, araştırma ve uygulama, kültürel faaliyetlerin devamlılıđını sağlamak için öğrencilerine ve öğretim üyelerine, ileri düzey teknoloji ile donatılmış laboratuvarlarda, uluslararası düzeyde araştırma ve geliştirme imkânları sağlamak için, mevcut olanaklarını etkin bir şekilde kullanmaya çaba göstermektedir.

C- İdareye İlişkin Bilgiler

1- Fiziksel Yapı

Çiftlikköy Merkez Kampusu

Kent merkezine 14 kilometre uzaklıktaki Çiftlikköy Merkez Kampusu, toplam 4100 dekar alan üzerine kurulmuştur. Bu kampusta; Fen-Edebiyat, Güzel Sanatlar, İktisadi ve İdari Bilimler, İletişim, Mimarlık, Mühendislik, Turizm ve Tıp fakültelerinin yanı sıra Devlet Konservatuvarı, Beden Eğitimi ve Spor, Takı Teknolojisi ve Tasarımı, Sağlık ve Yabancı Diller Yüksekokulları ile Sağlık Hizmetleri, Sosyal Bilimler ve Teknik Bilimler Meslek Yüksekokulları yer almaktadır. Rektörlük, idari ve akademik merkez birimlerinin de bulunduğu Çiftlikköy Merkez Kampusu'nda Sağlık Araştırma ve Uygulama Merkezi (Hastane) ve diğer araştırma ve uygulama merkezlerimiz ile öğrencilerin sosyal, kültürel ve sportif amaçlı kullanabileceği pek çok tesis ve alan da yer almaktadır.

Yenişehir Kampusu

Kent merkezinin Batı yönünde bulunan Yenişehir Kampusu, toplam 27.885 metrekare alana sahiptir. 1999 tarihinden itibaren hizmet veren bu kampusumuzda, Eğitim, Su Ürünleri ve Eczacılık fakülteleri, Sağlık Bilimleri, Eğitim Bilimleri, Fen Bilimleri, Sosyal Bilimler ve Güzel Sanatlar Enstitüleri, Nevit Kodallı Oda Müziği Uygulama ve Araştırma Merkezi ve Konser Salonu ile Sürekli Eğitim Merkezi, Türkçe Eğitimi Uygulama ve Araştırma Merkezi ve Uygulama Kreşi yer almaktadır.

Tece Kampusu

Mersin sahil bandında yer alan Tece Kampusu, toplam 20.000 m² alana sahiptir. Bu kampusta Denizcilik Fakültesi, Denizcilik Meslek Yüksekokulu, Mersin Meslek Yüksekokulu, Uzaktan Eğitim Uygulama ve Araştırma Merkezi ile Deniz Kaplumbağaları Araştırma ve Uygulama Merkezi faaliyetini sürdürmektedir.

İLÇELERDEKİ YERLEŞİMLER

Anamur

Anamur Meslek Yüksekokulu, Mersin'e 223 km. uzaklıktaki Anamur ilçesinde, Kültür ve Turizm Bakanlığı tarafından Üniversitemize süresiz tahsis edilen idari bina ile Milli Eğitim Bakanlığı tarafından tahsis edilen ve Üniversitemiz tarafından onarımı tamamlanan yeni binasında eğitim-öğretimi sürdürmektedir. Anamur'da Yüksekokul Yaptırma Derneği tarafından yapımına başlanan yeni binanın kaba inşaatı tamamlanarak Üniversiteye devredilmiştir. İkmal inşaatı olarak 2014 yılında ihalesi yapılan bina Mart 2015 yılında tamamlanarak hizmete açılmıştır.

Erdemli

2005-2006 eğitim-öğretim yılında eğitime başlayan Erdemli Uygulamalı Teknoloji ve İşletmecilik Yüksekokulu ile Erdemli Meslek Yüksekokulu, Erdemli Belediyesine ait olan binada eğitim-öğretimi sürdürmektedir.

Gülnar

Mustafa Baysan Meslek Yüksekokulu, Mersin'e 148 km. uzaklıktaki Gülnar ilçesinde, kendi binasında eğitim-öğretimi sürdürmektedir. Meslek Yüksekokulunun C Bloğu kız yurdu olarak planlanmış ve 2014 yılı içinde tamamlanarak hizmete açılmıştır. A Blok Kız Öğrenci yurdu olarak tasarlanmış inşaatı tamamlanarak öğrencilerin hizmetine sunulmuştur. C Blok ise Erkek Öğrenci Yurdu olarak tasarlanmış inşaat büyük oranda tamamlanmış, ancak henüz hizmete açılmamıştır.

Mut

Mut Meslek Yüksekokulu, Mersin'e 160 km. uzaklıktaki Mut ilçesinde, kendi binasında eğitim-öğretimi sürdürmektedir.

Silifke

Silifke Meslek Yüksekokulu ve Silifke Uygulamalı Teknoloji ve İşletmecilik Yüksekokulu Mersin'e 85 km. uzaklıktaki Silifke ilçesinde, 1999 yılında Üniversitemize devredilen ve onarımı sivil toplum örgütleri tarafından yapılan DSİ Kayraktepe Tesisleri içinde bulunan iki binada eğitim-öğretimi sürdürmektedir.

Tarsus

Tarsus Meslek Yüksekokulu, Tarsus Teknik Eğitim Fakültesi, Tarsus Uygulamalı Teknoloji ve İşletmecilik Yüksekokulu ve Tarsus Teknoloji Fakültesi; Tarsus Kaymakamlığı, Belediye ve sivil toplum örgütleri tarafından yapımı tamamlanan ve Tarsus'un Sucular mevkiinde yer alan kendi binasında eğitim-öğretimi sürdürmektedir.

Üniversitemiz birimlerinin faaliyette bulunduğu taşınmazlarla ilgili arazi durumu ve sahip olduğu kapalı alanlara ilişkin bilgiler Tablo 1 ve Tablo 2'de gösterilmiştir.

| Tablo 1. Taşınmazların Genel Dağılımı | | | | | | | | |
|---------------------------------------|--|---------------------------|---------------------------------------|-----------------------------------|---------------------------|---------------|--------------------------|--|
| Yerleşke Adı | Mülkiyeti Durumuna Göre Taşınmaz Alanı (m ²) | | | | | | Toplam (m ²) | Açıklama |
| | Üniversite (Kamulaştırma+Satınalma+Bağış) | Maliye Bakanlığı (Tahsis) | Orman ve Su İşleri Bakanlığı (Tahsis) | Tahsis İstenilen Maliye Arazileri | Kamulaştırılacak Araziler | Diğer | | |
| Çiftlikköy Yerleşkesi | 826.700 | 187.640 | 1.311.765 | 1.629.318 | 225.674 | 0 | 4.181.097 | Üniversite+ Maliye+ Orman Bakanlığı |
| Yenişehir Yerleşkesi | 27.885 | 6.659 | 0 | 0 | 0 | 0 | 34.544 | Üniversite+ Maliye |
| Tece Yerleşkesi | 15.547 | 4.550 | 0 | 0 | 0 | 0 | 20.097 | Üniversite+ Maliye |
| Tarsus Yerleşkesi | 0 | 150.974 | 0 | 0 | 0 | 0 | 150.974 | Maliye |
| Şehir Merkezi (Eski Hastane) | 2.631 | 7.958 | 0 | 0 | 0 | 0 | 10.589 | Üniversite+ Maliye |
| Anamur MYO | 0 | 20.251 | 0 | 0 | 0 | 4.590 | 24.841 | Milli Eğitim+ Kültür Bakanlığı+ Maliye Bakanlığı |
| Erdemli MYO | 0 | 68.629 | 0 | 0 | 0 | 0 | 68.629 | Maliye |
| Erdemli Uyg. Tek. İşl. YO | 0 | 0 | 0 | 0 | 0 | 5.061 | 5.061 | Erdemli Belediyesi |
| Gülнар MYO | 13.084 | 0 | 0 | 0 | 0 | 0 | 13.084 | Üniversite |
| Mut MYO | 0 | 96.158 | 0 | 0 | 0 | 20.001 | 116.159 | Maliye |
| Silifke MYO+Silifke Uyg.Tk.İşl.YO | 26 | 0 | 0 | 0 | 0 | 17.220 | 17.246 | Üniversite+ Silifke Belediyesi |
| Toplam | 885.873 | 542.819 | 1.311.765 | 1.629.318 | 225.674 | 46.872 | 4.642.321 | |

| Tablo 2. Kapalı Alanların Dağılımı | | | | |
|---|--------------------------------------|--|--|--|
| Yerleşke | Toplam Proje Alanı (m ²) | Tamamlanan Kapalı Alan (m ²) | Tamamlanan Açık Alan (m ²) | Devam Eden Proje Alanı (m ²) |
| Çiftlikköy Yerleşkesi | 354.288 | 285.170 | 48.251 | 20.867 |
| Yenişehir Yerleşkesi | 20.996 | 20.496 | 500 | 0 |
| Tece Yerleşkesi | 15.000 | 14.500 | 500 | 0 |
| İİ Merkezinde Yer Alan Diğer Alanlar | 26.536 | 26.536 | 0 | 0 |
| Eski Hastane | 26.536 | 26.536 | 0 | 0 |
| İlçeler | 52.718 | 46.058 | 6.660 | 0 |
| Anamur | 6150 | 5650 | 500 | 0 |
| Erdemli | 6.800 | 6.300 | 500 | 0 |
| Silifke | 8.450 | 4.950 | 3.500 | 0 |
| Gülнар | 9.228 | 8.728 | 500 | 0 |
| Mut | 5.900 | 5.400 | 500 | 0 |
| Tarsus | 10.500 | 10.000 | 500 | 0 |
| Toplam | 463.848 | 387.730 | 55.911 | 20.867 |

1.1.Eğitim Alanları

| Tablo 3. Eğitim Alanları | | | | | | | | | |
|--------------------------|------------------------|-----------------|------------------------|------------|------------------------|----------------|------------------------|------------|------------------------|
| Derslik | | Bilgisayar Lab. | | Diğer Lab. | | Atölye/ Stüdyo | | Toplam | |
| Adet | Alan (m ²) | Adet | Alan (m ²) | Adet | Alan (m ²) | Adet | Alan (m ²) | Adet | Alan (m ²) |
| 413 | 25.958 | 48 | 3.286 | 284 | 14.840 | 104 | 6.363 | 849 | 50.447 |
| 413 | 25.958 | 48 | 3.286 | 284 | 14.840 | 104 | 6.363 | 849 | 50.447 |

1.2. Ofisler

| Tablo 4. Personel Ofis Alanları | | |
|---------------------------------|---------------|-------------------------|
| Türü | Sayısı (Adet) | Alanı (m ²) |
| Akademik Ofis | 1.121 | 19.926 |
| İdari Ofis | 505 | 12.495 |
| Toplam | 1.626 | 32.421 |

1.3. Sosyal Alanlar

| Tablo 5. Sosyal Alanlar | | |
|----------------------------|------------|------------------------|
| Birim | Adet | Alan (m ²) |
| Yemekhane/Kantin/Kafeterya | 55 | 10.188 |
| Toplantı/Seminer Salonu | 69 | 2.838 |
| Konferans Salonu | 23 | 3.802 |
| Sergi/Kütüphane/İnternet | 43 | 4.802 |
| Sosyal Tesis/Kreş | 1 | 310 |
| Açık Spor Tesisi | 18 | 48.567 |
| Kapalı Spor Tesisi | 17 | 20.470 |
| Misafirhane | 1 | 7.290 |
| Lojman | 2 | 2.400 |
| Yurt | 1 | 1.397 |
| Toplam | 230 | 102.064 |

1.4. Arşiv/Depo

| Tablo 6. Arşiv ve Depo Alanları | | |
|---------------------------------|------------|------------------------|
| Birim | Adet | Alan (m ²) |
| Arşiv | 56 | 1634 |
| Depo | 155 | 3358 |
| Toplam | 211 | 4.992 |

1.5. Hastane Alanları

| Tablo 7. Hastane Alanları | | |
|----------------------------------|-------------|-----------------------------|
| Birim | Adet | Alan (m²) |
| Acil Servis | 1 | 1.869 |
| Yoğun Bakım | 8 | 2.640 |
| Ameliyathane | 1 | 2.269 |
| Poliklinikler | 47 | 13.912 |
| Klinikler | 29 | 13.050 |
| Eczane | 1 | 328 |
| Laboratuvar | 3 | 2.440 |
| Radyoloji | 1 | 1.869 |
| Nükleer Tıp | 1 | 1.270 |
| Sterilizasyon | 1 | 596 |
| Mutfak | 1 | 830 |
| Çamaşırhane | 1 | 830 |
| Teknik Servis | 1 | 328 |
| Toplam | 95 | 42.231 |

2- Örgüt Yapısı

Mersin Üniversitesi'nin yönetim ve organizasyonu 2547 sayılı yasa hükümlerine göre belirlenmiştir. Üniversitenin yönetim organları Rektör, Üniversite Senatosu ve Üniversite Yönetim Kuruludur.

Rektör, profesör akademik unvanına sahip kişiler arasından görevdeki rektörün çağrısı ile toplanacak üniversite öğretim üyeleri tarafından seçilecek altı aday arasından Yükseköğretim Kurulunca belirlenen üç aday içinden Cumhurbaşkanınca dört yıl süre ile atanır. İki dönemden fazla rektörlük yapılamaz. Rektör, üniversitenin tüzel kişiliğini temsil eder ve üniversitenin en üst yöneticisidir. Rektör, çalışmalarında kendisine yardım etmek üzere, üniversitenin aylıklı profesörleri arasından en çok üç kişiyi rektör yardımcısı olarak seçer.

Senato, rektörün başkanlığında, rektör yardımcıları, dekanlar ve her fakültenin fakülte kurullarınca üç yıl için seçilecek birer öğretim üyesi ile rektörlüğe bağlı enstitü ve yüksekokul müdürlerinden oluşur. Senato, üniversitenin akademik organı olarak işlev görür. Bu kapsamda üniversitenin eğitim - öğretim, bilimsel araştırma ve yayım faaliyetlerinin esasları hakkında karar almak ve Üniversite Yönetim Kuruluna üye seçmek temel görevleri arasındadır.

Üniversite Yönetim Kurulu; rektörün başkanlığında dekanlardan, üniversiteye bağlı değişik öğretim birim ve alanlarını temsil edecek şekilde senato tarafınca dört yıl için seçilecek üç profesörden oluşur. Üniversite Yönetim Kurulu idari faaliyetlerde rektöre yardımcı bir organ olarak işlev görmektedir.

Fakülte, Enstitü ve Yüksekokul düzeyinde yönetim organları aşağıdaki gibidir:

Fakülte Organları; Dekan, Fakülte Kurulu ve Fakülte Yönetim Kurulundan oluşur.

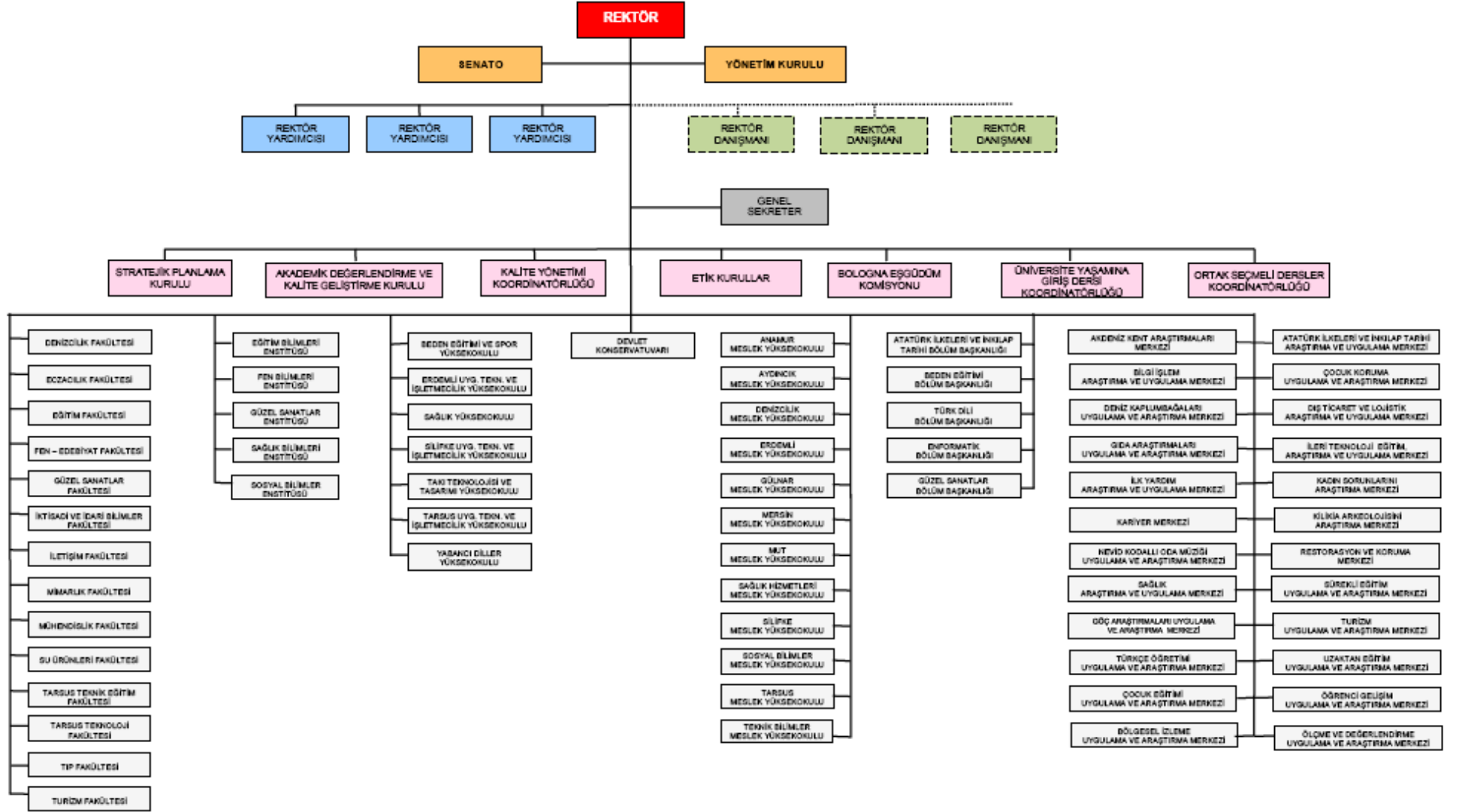
Enstitü Organları; Enstitü Müdürü, Enstitü Kurulu ve Enstitü Yönetim Kurulundan oluşur.

Yüksekokul Organları; Yüksekokul Müdürü, Yüksekokul Kurulu ve Yüksekokul Yönetim Kurulundan oluşur.

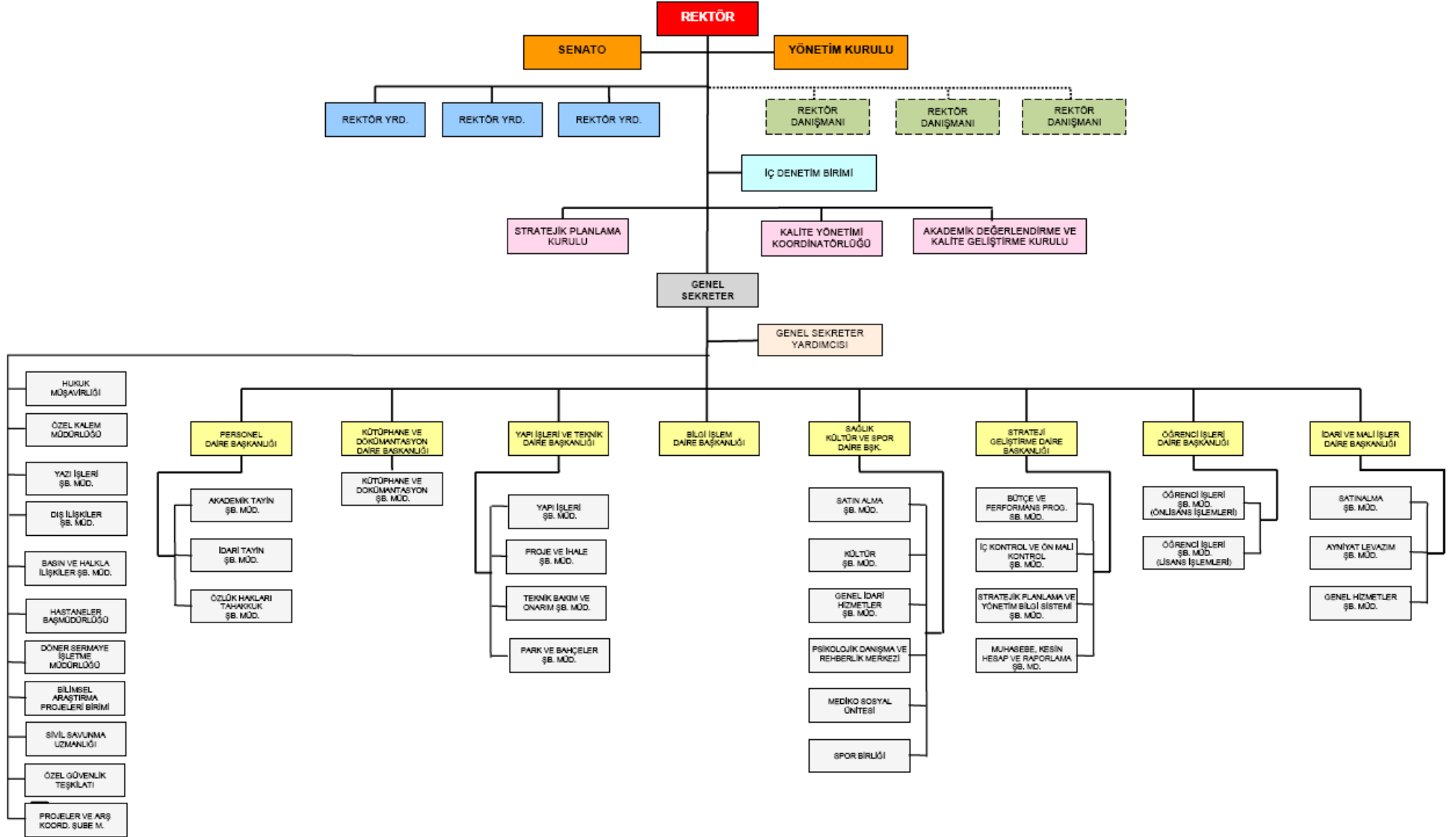
Rektörlük idari yönetim örgütünün başında bir genel sekreter ve genel sekretere bağlı genel sekreter yardımcısı, daire başkanları, müdürler, hukuk müşavirleri, 657 sayılı Devlet Memurları Kanununa tabi memurlar ve diğer görevliler bulunmaktadır.

Fakülte ve yüksekokullar bölüm, anabilim dalı ve bilim dalı olarak, enstitüler ise fakülte ve lisans eğitimi veren yüksekokullardaki anabilim dalları olarak yapılırlar. Her fakültede dekana bağlı ve fakülte idari örgütünün başında bir fakülte sekreteri, enstitü veya yüksekokullarda ise müdüre bağlı yüksekokul veya enstitü sekreteri bulunur.

Üniversitemizin akademik organizasyon yapısı Şekil 1'de, idari organizasyon yapısı ise Şekil 2'de gösterilmiştir.



Şekil 1. Akademik Organizasyon Yapısı



Şekil 2. İdari Organizasyon Yapısı

3- Bilgi ve Teknolojik Kaynaklar

3.1. Yazılımlar

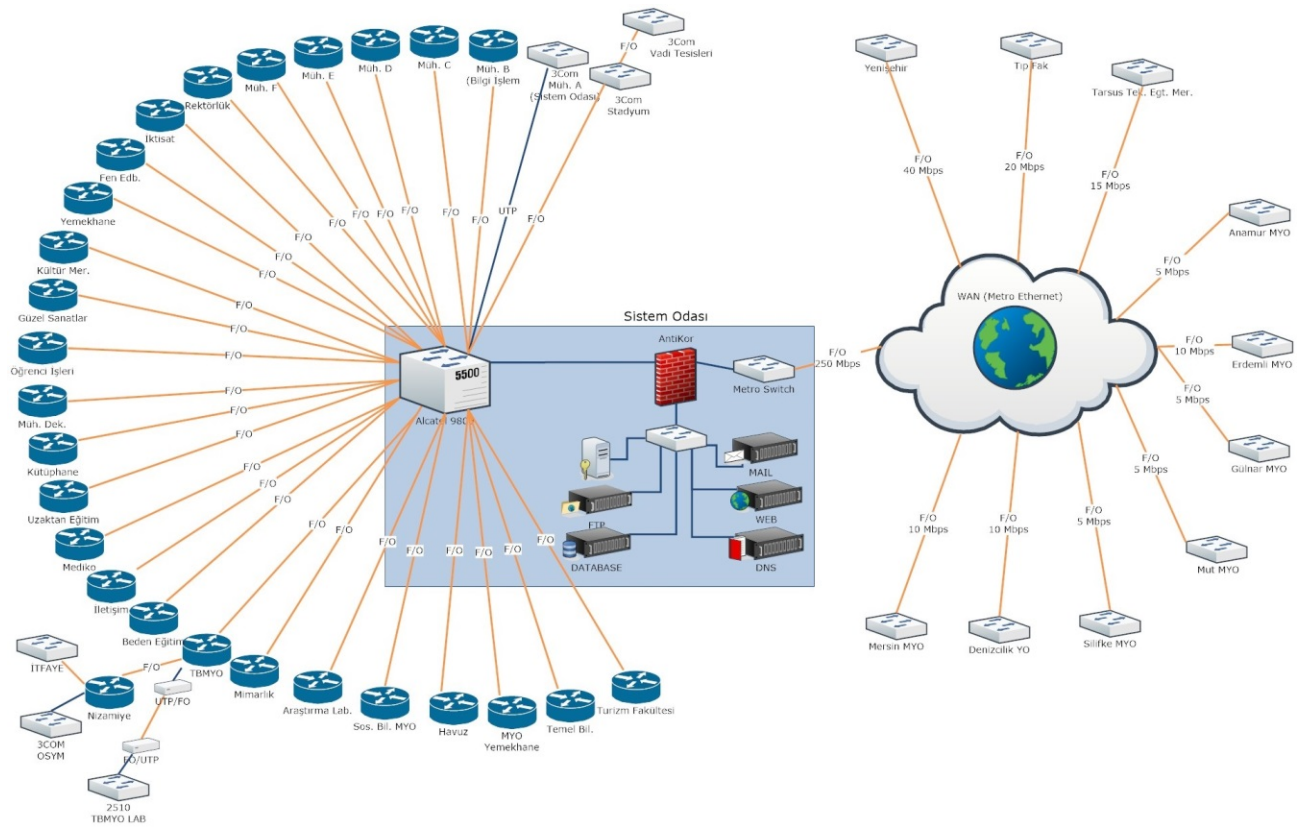
| Tablo 8. Üniversitemiz Tarafından Hazırlanan Özel Yazılımlar | | | |
|--|------------------------------|--|--|
| Kullanılan Yazılım Programları | Sorumlu Birim/Kurum | Kullanıcı Birimler | Kullanım Alanları |
| Faaliyet Bilgi Sistemi | Bilgi İşlem Daire Başkanlığı | Tüm Harcama Birimleri | Performans programı hazırlık ve izleme çalışmaları |
| Analitik Harcama Programı | Bilgi İşlem Daire Başkanlığı | Strateji Geliştirme Daire Başkanlığı | Bütçe takip çalışmaları |
| Analitik Hazırlık Programı | Bilgi İşlem Daire Başkanlığı | Strateji Geliştirme Daire Başkanlığı | Bütçe hazırlık çalışmaları |
| Araç Bilgi Sistemi | Bilgi İşlem Daire Başkanlığı | İdari Mali İşler Daire Başkanlığı | Araçların yakıt vb. harcamalarının ve bilgilerin takibi |
| ADEK Bilgi Sistemi | Bilgi İşlem Daire Başkanlığı | Akademik Değerlendirme ve Kalite Geliştirme Kurulu | Performans göstergelerine göre bilgi girişi ve değerlendirme |
| Adres Etiket programı | Bilgi İşlem Daire Başkanlığı | Basın ve Halkla İlişkiler Şube Müdürlüğü | Adres takibi ve etiket basımı |
| Bap Otomasyonu | Bilgi İşlem Daire Başkanlığı | Bilimsel Araştırma ve Projeleri Birimi | Proje başvuru ve işlemlerinin takibi |
| İş Takip Programı | Bilgi İşlem Daire Başkanlığı | Bilgi İşlem Daire Başkanlığı | Yapılan işlerin takibi ve raporlanması |
| Enstitü Öğrenci Bilgi Sistemi | Bilgi İşlem Daire Başkanlığı | Enstitüler | Lisansüstü öğrenci işlemleri |
| Güzel Sanatlar ve Takı Online Başvuru Sistemi | Bilgi İşlem Daire Başkanlığı | Güzel Sanatlar YO ve Takı Tasarımı ve Teknolojisi YO | Sınava girecekler için online başvuru işlemleri |
| Evrak Bilgi Sistemi | Bilgi İşlem Daire Başkanlığı | Tüm Birimler | Evrak işlemleri |
| Güzel Sanatlar Sınav Programı | Bilgi İşlem Daire Başkanlığı | Güzel Sanatlar Fakültesi | Yetenek sınavı işlemleri |
| Toplantı Bilgi Sistemi | Bilgi İşlem Daire Başkanlığı | Genel Sekreterlik | Senato ve yönetim kurulu toplantı karar işlemleri |
| Kitap Satış Sistemi | Bilgi İşlem Daire Başkanlığı | Kitap Satış Bürosu | Online kitap satış ve takip işlemleri |
| Kalite Yönetim Sistemi | Bilgi İşlem Daire Başkanlığı | Kalite Yönetimi Koordinatörlüğü | Kalite doküman yönetimi |
| Mevzuat Bilgi Sistemi | Bilgi İşlem Daire Başkanlığı | Genel Sekreterlik | Mevzuat giriş ve takip işlemleri |
| Mediko Bilgi Sistemi | Bilgi İşlem Daire Başkanlığı | Mediko Birimi | Hasta takip işlemleri |
| Strateji Evrak Takip Sistemi | Bilgi İşlem Daire Başkanlığı | Strateji Geliştirme Daire Başkanlığı | Evrak takip işlemleri |
| Takı Teknoloji Sınav Programı | Bilgi İşlem Daire Başkanlığı | Takı Teknoloji ve Tasarımı Yüksekokulu | Yetenek sınav işlemleri |
| Personel Takip Sistemi | Bilgi İşlem Daire Başkanlığı | Tüm Birimler | Kadro takibi ve personel işlemleri |
| İşkur İşçi Maaş Programı | Bilgi İşlem Daire Başkanlığı | İdari Mali İşler Daire Başkanlığı | İŞKUR İşçi maaş işlemleri |
| Denizcilik Kalite Yönetim Sistemi | Bilgi İşlem Daire Başkanlığı | Denizcilik Meslek Yüksekokulu | Kalite doküman yönetimi |
| MEİTAM Stok Takip Programı | Bilgi İşlem Daire Başkanlığı | MEİTAM | Stok Takibi |
| ÖYP Bütçe ve Harcama Takip Programı | Bilgi İşlem Daire Başkanlığı | ÖYP birim,Enstitüler,Danışmanlar | ÖYP Bütçe ve Harcama Takibi |
| İşçi Maaş Programı | Bilgi İşlem Daire Başkanlığı | Yeni oluşturulacak birim(Şuan imid) | İşçi maaş işlemleri |

3.2. Donanım

3.2.1. Ağ Bilgileri

Günlük hayatın ve bilim dünyasının vazgeçilmez unsuru olan internet teknolojileri, Üniversitemizde aktif olarak kullanılmaktadır. Mersin Üniversitesi'ne bağlı pek çok birim, çağımızın bilgi iletişim ağı olan internete bağlanmış durumdadır. Çiftlikköy Kampusu, Yenişehir Kampusu ve Tıp Fakültesi Araştırma ve Uygulama Hastanesi ve diğer yerleşkelerimizin bilgisayar ağları ve alt yapı çalışmaları tamamlanmış ve internet bağlantısı sağlanmıştır.

Üniversitemizin tüm yerleşkeleri ile birlikte network topolojisi aşağıdaki şekilde gösterilmiştir:



Şekil 3. Mersin Üniversitesi Bilgi İşlem Ağ Topolojisi

| Tablo 9. Yerleşkelerin İnternet Bağlantı Hızları | |
|--|----------------------|
| Yerleşke | İnternet Hızı (Mb/s) |
| Çiftlikköy Kampusu | 500 |
| Yenişehir Kampusu | 50 |
| Tarsus Teknik Eğitim Fakültesi | 20 |
| Anamur Meslek Yüksekokulu | 10 |
| Erdemli Meslek Yüksekokulu | 15 |
| Gülnar Meslek Yüksekokulu | 15 |
| Mut Meslek Yüksekokulu | 10 |
| Silifke Meslek Yüksekokulu | 10 |
| Deniz ve Ticaret Meslek Yüksekokulu | 15 |
| Mersin Meslek Yüksek Okulu | 15 |

Sistem Odası Sunucuları

- AntiKor Web Filtreleme ve Güvenlik Sunucusu
- Alan Adı Sunucusu
- Veritabanı Sunucusu
- Posta Sunucusu
- Web Sunucusu
- Öğrenci Bilgi Sistemi Sunucusu (2 Adet)
- Kütüphane Sunucusu
- Strateji SGB.net Sunucusu
- Genel Sanallaştırma Sunucusu (3 sunucu)
- EBYS Sanallaştırma Sunucusu (2 sunucu)

3.3. Kütüphane Kaynakları

| Tablo 10. Kütüphane Kaynakları | |
|--|------------------|
| Basılı Kitap Sayısı | 86.000 |
| E-Kitap Sayısı | 3.153.012 |
| Toplam Kitap Sayısı | 3.239.012 |
| Sürelî Yayın Sayısı | 820 |
| E-Dergi Sayısı | 24.875 |
| Toplam Dergi Sayısı | 25.695 |
| Veri Tabanı Sayısı | 24 |
| Tez Sayısı | 2.455 |
| Sesli Kitap Sayısı | 259 |
| Braille Alfabesi ile Basılmış Kitap Sayısı | 2 |
| Film DVD | 148 |

4- İnsan Kaynakları

Tablo 11. Akademik, İdari, İşçi ve Sözleşmeli Personel Dağılımı¹

| Kadro | İdari Personel | | Akademik Personel | | Geçici İşçi | | 4/C Personel | | Sürekli İşçi | | Sözleşmeli Personel | | Genel Toplam | |
|---------------|----------------|-----------------|-------------------|----------------|-------------|----------------|--------------|----------------|--------------|----------------|---------------------|----------------|--------------|---------------------|
| | Sayı | Dağılım Oranı % | Sayı | Dağılım Oranı% | Sayı | Dağılım Oranı% | Sayı | Dağılım Oranı% | Sayı | Dağılım Oranı% | Sayı | Dağılım Oranı% | Sayı | Toplam İçindeki Pay |
| | a | (a/g) | b | (b/g) | c | (c/g) | d | (d/g) | E | (e/g) | f | (f/g) | g | |
| Kadın | 796 | 48.83 | 746 | 45.77 | 1 | 0.06 | 2 | 0.12 | 4 | 0.25 | 81 | 4.97 | 1.630 | 49.97 |
| Erkek | 726 | 44.48 | 840 | 51.47 | 3 | 0.18 | 10 | 0.61 | 13 | 0.80 | 40 | 2.45 | 1.632 | 50.03 |
| Toplam | 1522 | 46.66 | 1586 | 48.62 | 4 | 0.12 | 12 | 0.37 | 17 | 0.52 | 121 | 3.71 | 3.262 | 100 |

4.1. Akademik Personel

Tablo 12. Akademik Personel

| Unvan | Kadroların Doluluk Oranına Göre | | | | Kadroların İstihdam Şekline Göre | | | |
|--|---------------------------------|------------|--------------|---------------|----------------------------------|--------------|--------------|--------------|
| | Dolu | Boş | Toplam | Doluluk Oranı | Tam Zamanlı | Oran | Yarı Zamanlı | Oran |
| Profesör | 245 | 18 | 263 | 0,932 | 245 | 100,000 | - | 0,000 |
| Doçent | 140 | 99 | 239 | 0,586 | 140 | 100,000 | - | 0,000 |
| Yardımcı Doçent | 311 | 145 | 456 | 0,682 | - | 0,000 | 311 | 100,000 |
| Öğretim Görevlisi | 224 | 47 | 271 | 0,827 | - | 0,000 | 224 | 100,000 |
| Okutman | 129 | 62 | 191 | 0,675 | - | 0,000 | 129 | 100,000 |
| Uzman | 65 | 32 | 97 | 0,670 | - | 0,000 | 65 | 100,000 |
| Araştırma Görevlisi | 422 | 342 | 764 | 0,552 | - | 0,000 | 422 | 100,000 |
| Sözleşmeli Akademik Personel | 22 | - | - | - | - | 0,000 | - | 0,000 |
| 2547/35 ile Kurumda Görevli Akademik Personel | 28 | - | - | - | - | 0,000 | - | 0,000 |
| Toplam (Sözleşmeli ve 2547/35 Hariç) | 1.536 | 745 | 2.281 | 0,673 | 385 | 0,251 | 1.151 | 0,749 |
| Genel Toplam (Sözleşmeli ve 2547/35 Dahil) | 1.586 | 745 | 2.331 | 0,680 | 385 | 0,243 | 1.151 | 0,726 |

¹ Akademik Personel Sayısı (Tüm kadrolu personel(35-ÖYP dahil)+35 ve ÖYP ile bizde görevli+Yabancı ve Türk Uyruklu Sözleşmeliler)

4.2. İdari Personel

| Tablo 13. İdari Personel (Kadroların Doluluk Oranına Göre) | | | | |
|--|--------------|------------|--------------|-------------------|
| Hizmet Sınıflandırması | Dolu | Boş | Genel Toplam | Doluluk Oranı (%) |
| Genel İdari Hizmetler Sınıfı | 721 | 266 | 987 | 73,05 |
| Teknik Hizmetler Sınıfı | 144 | 46 | 190 | 75,79 |
| Sağlık Hizmetleri Sınıfı | 452 | 183 | 635 | 71,18 |
| Eğitim ve Öğretim Hizmetleri Sınıfı | 5 | 3 | 8 | 62,50 |
| Avukatlık Hizmetleri Sınıfı | 3 | 1 | 4 | 75,00 |
| Din Hizmetleri Sınıfı | 1 | 1 | 2 | 50,00 |
| Yardımcı Hizmetler Sınıfı | 196 | 68 | 264 | 74,24 |
| Toplam | 1.522 | 568 | 2.104 | 72,34 |

4.3. Diğer Personel

| Tablo 14. Hizmet Satınalma Yoluyla Çalıştırılan Personel | |
|--|-------------|
| Hizmet Çeşidi | Kişi Sayısı |
| Temizlik Hizmeti | 264 |
| Güvenlik Hizmeti | 65 |
| Büro Hizmeti | 7 |
| Şoförlük Hizmeti | 22 |
| Teknik Destek Hizmeti | 13 |
| Yemek Hizmeti | 92 |
| Bahçivanlık Hizmeti | 32 |
| Hemşirelik Hizmeti | 20 |
| Diğer Hizmet Alma (Yöneticilik) | 2 |
| Toplam | 517 |

5- Sunulan Hizmetler

5.1. Eğitim Hizmetleri

Üniversitemizde 2015 yılında 41.064 öğrenciye ön lisans/lisans/yüksek lisans ve doktora düzeyinde eğitim-öğretim verilmiştir.

| Tablo 15. Öğrenci Sayıları | | | | | | | | | |
|---------------------------------|-------------|--------------|--------------|-------------|-------------|-------------|--------------|--------------|--------------|
| Birim Adı | I. Öğretim | | | II. Öğretim | | | Toplam | | Genel Toplam |
| | K | E | Top. | K | E | Top. | K | E | |
| Anamur MYO | 295 | 452 | 747 | 0 | 0 | 0 | 295 | 452 | 747 |
| Aydıncık MYO | 9 | 17 | 26 | 0 | 0 | 0 | 9 | 17 | 26 |
| Beden Eğitimi ve Spor YO | 120 | 135 | 255 | 0 | 0 | 0 | 120 | 135 | 255 |
| Denizcilik MYO | 25 | 150 | 175 | 0 | 0 | 0 | 25 | 150 | 175 |
| Devlet Konservatuvarı | 45 | 40 | 85 | 0 | 0 | 0 | 45 | 40 | 85 |
| Eczacılık Fakültesi | 194 | 166 | 360 | 0 | 0 | 0 | 194 | 166 | 360 |
| Eğitim Fakültesi | 1215 | 676 | 1891 | 235 | 83 | 318 | 1450 | 759 | 2209 |
| Erdemli MYO | 484 | 586 | 1070 | 335 | 440 | 775 | 819 | 1026 | 1845 |
| Erdemli Uyg. Tek. ve İşl.YO | 112 | 215 | 327 | 0 | 0 | 0 | 112 | 215 | 327 |
| Fen - Edebiyat Fakültesi | 1723 | 1324 | 3047 | 244 | 253 | 497 | 1967 | 1577 | 3544 |
| Gülner Mustafa Baysan MYO | 113 | 257 | 370 | 0 | 0 | 0 | 113 | 257 | 370 |
| Güzel Sanatlar Fakültesi | 226 | 148 | 374 | 0 | 0 | 0 | 226 | 148 | 374 |
| İçel Sağlık YO | 511 | 408 | 919 | 0 | 0 | 0 | 511 | 408 | 919 |
| İktisadi ve İdari Bilimler Fak. | 1049 | 872 | 1921 | 192 | 253 | 445 | 1241 | 1125 | 2366 |
| İletişim fakültesi | 146 | 368 | 514 | 0 | 0 | 0 | 146 | 368 | 514 |
| Mersin Meslek Yüksekokulu | 0 | 0 | 0 | 0 | 0 | 0 | 908 | 1817 | 2725 |
| Mimarlık Fakültesi | 264 | 217 | 481 | 0 | 0 | 0 | 264 | 217 | 481 |
| Mut Meslek Yüksekokulu | 209 | 329 | 538 | 0 | 0 | 0 | 209 | 329 | 538 |
| Mühendislik Fakültesi | 792 | 1639 | 2431 | 0 | 0 | 0 | 792 | 1639 | 2431 |
| Sağlık Hizmetleri MYO | 687 | 346 | 1033 | 0 | 0 | 0 | 687 | 346 | 1033 |
| Silifke MYO | 148 | 172 | 320 | 0 | 0 | 0 | 148 | 172 | 320 |
| Silifke Uyg. Tek. ve İşl.YO | 131 | 139 | 270 | 0 | 0 | 0 | 131 | 139 | 270 |
| Sosyal Bilimler MYO | 973 | 1162 | 2135 | 626 | 1128 | 1754 | 1599 | 2290 | 3889 |
| Su Ürünleri Fakültesi | 11 | 62 | 73 | 0 | 0 | 0 | 11 | 62 | 73 |
| Takı Teknolojisi ve Tasarımı YO | 49 | 51 | 100 | 0 | 0 | 0 | 49 | 51 | 100 |
| Tarsus MYO | 569 | 436 | 1005 | 201 | 337 | 538 | 770 | 773 | 1543 |
| Tarsus Teknik Eğitim Fakültesi | 3 | 50 | 53 | 0 | 3 | 3 | 3 | 53 | 56 |
| Tarsus Teknoloji Fakültesi | 26 | 173 | 199 | 3 | 43 | 46 | 29 | 216 | 245 |
| Tarsus Uyg. Tek. ve İşl.YO | 58 | 74 | 132 | 0 | 0 | 0 | 58 | 74 | 132 |
| Teknik Bilimler MYO | 700 | 2976 | 3676 | 480 | 2200 | 2680 | 1180 | 5176 | 6356 |
| Tıp Fakültesi | 518 | 763 | 1281 | 0 | 0 | 0 | 518 | 763 | 1281 |
| Turizm Fakültesi | 215 | 296 | 511 | 111 | 242 | 353 | 326 | 538 | 864 |
| Turizm İşl. ve Otelcilik YO | 102 | 179 | 281 | 82 | 151 | 233 | 184 | 330 | 514 |
| Toplam | 1172 | 14878 | 26600 | 2509 | 5133 | 7642 | 15139 | 21828 | 36967 |

Tıp Fakültesi sorumluluğunda bulunan uzmanlık eğitimi ile ilgili bilgiler Tablo 16'da gösterilmiştir.

| Tablo 16. Uzmanlık Eğitimi Yapanlar | | |
|-------------------------------------|---------------------------------|----------------------------------|
| İdare/Birim/Alan | Tıpta Uzmanlık Eğitimi Yapanlar | Yandal Uzmanlık Eğitimi Yapanlar |
| Tıp Fakültesi Kadrosunda | 187 | 16 |
| Enstitü Kadrosunda | 0 | 0 |
| Sağlık Bakanlığı Kadrosunda | 17 | 1 |
| Yabancı Uyruklu Statüsünde | 3 | 0 |
| Toplam | 207 | 17 |

5.1.1. Yüksek Lisans ve Doktora Programları

Enstitülerin öğrenci sayıları ve öğretim yapılan yüksek lisans ve doktora program sayıları aşağıdaki tabloda belirtilmiştir.

| Tablo 17. Enstitüler Öğrenci Sayıları | | | | | | | | | |
|---------------------------------------|---------------------|----------|------------------------------|------------|-----------------------------|-----------------------------|------------------------|------------------------|-----------------------|
| Birim | Y.L. Program Sayısı | | Yüksek Lisans Öğrenci Sayısı | | Uzaktan Eğitim Y.L. Program | Uzaktan Eğitim Y.L. Öğrenci | Doktora Program Sayısı | Doktora Öğrenci Sayısı | Toplam Öğrenci Sayısı |
| | Tezli | Tezsiz | Tezli | Tezsiz | | | | | |
| Fen Bilimleri Enstitüsü | 21 | 0 | 827 | 0 | 0 | 0 | 14 | 164 | 991 |
| Sağlık Bilimleri Enstitüsü | 20 | 0 | 270 | 0 | 0 | 0 | 14 | 58 | 328 |
| Sosyal Bilimler Enstitüsü | 20 | 2 | 901 | 79 | 5 | 847 | 14 | 179 | 2.006 |
| Güzel Sanatlar Enstitüsü | 5 | 0 | 186 | 0 | 0 | 0 | 1 | 1 | 187 |
| Eğitim Bilimleri Enstitüsü | 15 | 1 | 498 | 31 | 1 | 14 | 4 | 42 | 585 |
| Toplam | 81 | 3 | 2.682 | 110 | 6 | 861 | 47 | 444 | 4.097 |

5.1.2. Yabancı Dil Hazırlık Sınıfı Öğrenci Sayıları

Yabancı dil eğitimi gören ön lisans ve lisans öğrencilerimize ait sayısal veriler Tablo 18'de gösterilmiştir.

| Tablo 18. Yabancı Dil Eğitimi Gören Hazırlık Sınıfı Öğrenci Sayıları ve Toplam Öğrenci Sayısına Oranı | | | | | | | | | |
|---|------------|-----------|--------------|-------------|------------|------------|---------------------------|--------------------|------|
| Birim Adı | I. Öğretim | | | II. Öğretim | | | I. ve II. Öğretim Toplamı | Yüzde ² | |
| | K | E | Top. | K | E | Top. | | | Sayı |
| Anamur Meslek Yüksekokulu - Turizm ve Otel İşletmeciliği | 22 | 25 | 47 | 0 | 0 | 0 | 47 | 29,37% | |
| Anamur Meslek Yüksekokulu - Turizm ve Seyahat Hizmetleri | 7 | 33 | 40 | 0 | 0 | 0 | 40 | 30,07% | |
| Denizcilik Meslek Yüksekokulu - Gemi Makineleri İşletme | 0 | 19 | 19 | 0 | 0 | 0 | 19 | 26,38% | |
| Devlet Konservatuarı - Kompozisyon ve Orkestra Şefliği | 1 | 0 | 1 | 0 | 0 | 0 | 1 | 100% | |
| Devlet Konservatuarı - Şan | 9 | 8 | 17 | 0 | 0 | 0 | 17 | 50% | |
| Devlet Konservatuarı - Yaylı Çalgılar | 1 | 0 | 1 | 0 | 0 | 0 | 1 | 8,33% | |
| Eğitim Fakültesi - Bilgisayar ve Öğretim Teknolojileri Öğretmenliği | 14 | 27 | 41 | 0 | 0 | 0 | 41 | 56,94% | |
| Eğitim Fakültesi - İngilizce Öğretmenliği | 38 | 21 | 59 | 0 | 0 | 0 | 59 | 20,92% | |
| Erdemli Meslek Yüksekokulu - Turizm Animasyonu | 3 | 12 | 15 | 0 | 0 | 0 | 15 | 14,01% | |
| Fen - Edebiyat Fakültesi - Almanca Mütercim - Tercümanlık | 81 | 47 | 128 | 0 | 0 | 0 | 128 | 39,14% | |
| Fen - Edebiyat Fakültesi - Arkeoloji | 3 | 2 | 5 | 0 | 0 | 0 | 5 | 1,75% | |
| Fen - Edebiyat Fakültesi - Fransızca mütercim – Tercümanlık | 20 | 22 | 42 | 0 | 0 | 0 | 42 | 70% | |
| Fen - Edebiyat Fakültesi - İngiliz Dil Bilimi | 65 | 39 | 104 | 0 | 0 | 0 | 104 | 32,60% | |
| Fen - Edebiyat Fakültesi - Psikoloji | 53 | 33 | 86 | 0 | 0 | 0 | 86 | 31,04% | |
| İktisadi ve İdari Bilimler fakültesi - İktisat | 89 | 64 | 153 | 0 | 0 | 0 | 153 | 36,95% | |
| İktisadi ve İdari Bilimler Fakültesi - İşletme | 62 | 92 | 154 | 0 | 0 | 0 | 154 | 33,92% | |
| İktisadi ve İdari Bilimler Fakültesi - Kamu Yönetimi | 69 | 69 | 138 | 0 | 0 | 0 | 138 | 33,33% | |
| Mimarlık Fakültesi - Mimarlık | 24 | 41 | 65 | 0 | 0 | 0 | 65 | 22,18% | |
| Mimarlık Fakültesi - Şehir ve Bölge Planlama (İngilizce) | 35 | 24 | 59 | 0 | 0 | 0 | 59 | 31,38% | |
| Mühendislik fakültesi - Çevre mühendisliği | 1 | 7 | 8 | 0 | 0 | 0 | 8 | 2,09% | |
| Mühendislik fakültesi - Elektrik Elektronik Mühendisliği | 17 | 91 | 108 | 0 | 0 | 0 | 108 | 22,22% | |
| Mühendislik fakültesi - Gıda Mühendisliği | 74 | 35 | 109 | 0 | 0 | 0 | 109 | 30,27% | |
| Silifke Uyg. Tek. ve İşletmecilik YO - İşletme Bilgi Yönetimi | 6 | 9 | 15 | 0 | 0 | 0 | 15 | 5,53% | |
| Sosyal Bilimler MYO - Turizm ve Otel İşletmeciliği | 1 | 7 | 8 | 0 | 0 | 0 | 8 | 3,60% | |
| Sosyal Bilimler MYO - Turizm ve Otel İşletmeciliği (2. Öğretim) | 0 | 0 | 0 | 4 | 2 | 6 | 6 | 2,97% | |
| Tarsus Teknoloji Fakültesi - Enerji Sistemleri Mühendisliği | 1 | 18 | 19 | 0 | 0 | 0 | 19 | 30,15% | |
| Tarsus Tek. Fakültesi - Otomotiv Mühendisliği | 0 | 18 | 18 | 0 | 0 | 0 | 18 | 13,23% | |
| Tarsus Tek. Fakültesi - Otomotiv Mühendisliği (2. Öğretim) | 0 | 0 | 0 | 0 | 6 | 6 | 6 | 13,04% | |
| Turizm Fakültesi - Turizm İşletmeciliği | 89 | 112 | 201 | 0 | 0 | 0 | 201 | 50,25% | |
| Turizm Fakültesi - Turizm İşletmeciliği (2. Öğretim) | 0 | 0 | 0 | 63 | 152 | 215 | 215 | 60,73% | |
| Turizm Fakültesi - Turizm Rehberliği | 6 | 8 | 14 | 0 | 0 | 0 | 14 | 23,33% | |
| Turizm İşletmeciliği ve Otelcilik Yüksekokulu - Turizm İşl.ve Otelcilik | 3 | 11 | 14 | 0 | 0 | 0 | 14 | 5,05% | |
| Turizm İşl.ve Otelcilik YO-Turizm(2.Öğretim) İşl.ve Otelcilik (2.Öğretim) | 0 | 0 | 0 | 7 | 5 | 12 | 12 | 5,10% | |
| Toplam | 794 | 89 | 1.688 | 74 | 165 | 239 | 1.927 | 26,05% | |

² Yabancı dil eğitimi gören öğrenci sayısının toplam öğrenci sayısına oranı (Yabancı dil eğitimi gören öğrenci sayısı/Birim toplam öğrenci sayısı*100) 31.12.2015 itibariyle birimiz öğrenci sayısı 41.064' dur.

5.1.3- Öğrenci Kontenjanları

2015-2016 Eğitim-Öğretim Yılında merkezi yerleştirme ile LYS sonuçlarına göre Üniversitemiz öğrenci kontenjanlarının doluluk oranları aşağıdaki tabloda verilmiştir. Bu verilerde ilk yerleştirme sonuçları değerlendirilmiştir.

| Tablo 19. Öğrenci Kontenjanları ve Doluluk Oranı | | | | | |
|--|----------------|---------------------|-------------|-------------|---------------|
| Birimin Adı | ÖSS Kontenjanı | ÖSS Sonucu Yerleşen | Kayıt Yapan | Boş Kalan | Doluluk Oranı |
| Fakülte | 3108 | 3185 | 3065 | 120 | 96,23% |
| Yüksekokul | 429 | 439 | 413 | 26 | 94,07% |
| Meslek Yüksekokulu | 4963 | 5873 | 4831 | 1042 | 82,25% |
| Toplam | 8500 | 9497 | 8309 | 1188 | 87,49% |

2015 yılında yatay geçişle Üniversitemize kaydı yapılan ve yatay geçişle Üniversitemizden ayrılan öğrenci sayıları Tablo 20 ve 21'de belirtilmiştir.

| Tablo 20. Yatay Geçişle 2015 – 2016 Eğitim - Öğretim Yılında Üniversitemize Gelen Öğrencilerin Sayıları ve Bölümleri | |
|--|------------------|
| Birim | Kurum Dışı Gelen |
| Fakülteler | 266 |
| Yüksekokullar | 20 |
| Meslek Yüksekokulları | 90 |
| Toplam | 376 |

| Tablo 21. Yatay Geçişle 2015 – 2016 Eğitim - Öğretim Yılında Üniversitemizden Giden Öğrencilerin Sayıları ve Bölümleri | |
|--|------------------|
| Birim | Kurum Dışı Gelen |
| Fakülteler | 66 |
| Yüksekokullar | 10 |
| Meslek Yüksekokulları | 19 |
| Toplam | 95 |

2015 yılında Üniversitemizden yatay geçiş ve mezuniyet dışında kaydı silinen öğrencilerin dağılışı aşağıdaki tabloda verilmiştir.

| Tablo 22. Kaydı Silinen Öğrenci Sayısı (Yatay Geçiş Dışındaki Nedenlerle) | | | | | | | | |
|---|--|------------------------------|---------------------------|------------------|----------|------------|-----------------------|--------------|
| Birim | Ayrılanların (Kaydı Silinenlerin) Sayısı | | | | | Toplam | Toplam Öğrenci Sayısı | Oran % |
| | Kendi İst. | Öğr. Ücr. Ve Katkı Payı Yat. | Başarısızlık (Azami Süre) | Yük. Öğ. Çıkarma | Diğer | | | |
| Fakülteler | 224 | 0 | 2 | 0 | 1 | 225 | 14.798 | 1,52% |
| Yüksekokullar | 29 | 0 | 0 | 0 | 0 | 29 | 2.517 | 1,15% |
| Enstitüler | 38 | 0 | 0 | 0 | 1 | 39 | 4.097 | 0,95% |
| Meslek Yüksekokulları | 587 | 0 | 2 | 0 | 2 | 589 | 19.652 | 2,99% |
| Toplam | 878 | 0 | 2 | 0 | 2 | 882 | 41.064 | 2,14% |

| Tablo 23. Yabancı Uyruklu Öğrencilerin Sayısı ve Bölümleri | | | |
|---|------------|--------------|---------------|
| Birim | Kız | Erkek | Toplam |
| (2015 – 2016 Güz Dönemi İtibariyle) | | | |
| Beden Eğitimi ve Spor yüksekokulu | 0 | 2 | 2 |
| Denizcilik Meslek Yüksekokulu | 0 | 2 | 2 |
| Eczacılık Fakültesi | 19 | 22 | 41 |
| Eğitim Fakültesi | 61 | 31 | 92 |
| Erdemli Meslek Yüksekokulu | 1 | 4 | 5 |
| Erdemli Uygulamalı Teknoloji ve İşletmecilik Yüksekokulu | 0 | 2 | 2 |
| Fen - Edebiyat Fakültesi | 55 | 50 | 105 |
| Güzel Sanatlar Fakültesi | 0 | 1 | 1 |
| İçel Sağlık Yüksekokulu | 11 | 6 | 17 |
| İktisadi ve İdari Bilimler Fakültesi | 23 | 45 | 68 |
| İletişim Fakültesi | 12 | 24 | 36 |
| Mersin Meslek Yüksekokulu | 2 | 2 | 4 |
| Mimarlık Fakültesi | 12 | 15 | 27 |
| Mühendislik Fakültesi | 31 | 100 | 131 |
| Sağlık Hizmetleri Meslek Yüksekokulu | 8 | 14 | 22 |
| Silifke Meslek Yüksekokulu | 0 | 1 | 1 |
| Sosyal Bilimler Meslek Yüksekokulu | 9 | 18 | 27 |
| Su Ürünleri Fakültesi | 0 | 1 | 1 |
| Takı Teknolojisi ve Tasarımı Yüksekokulu | 2 | 0 | 2 |
| Tarsus Meslek Yüksekokulu | 0 | 2 | 2 |
| Tarsus Teknoloji Fakültesi | 0 | 4 | 4 |
| Teknik Bilimler Meslek Yüksekokulu | 20 | 25 | 45 |
| Tıp Fakültesi | 17 | 30 | 47 |
| Turizm Fakültesi | 9 | 21 | 30 |
| Turizm İşletmeciliği ve Otelcilik Yüksekokulu | 0 | 3 | 3 |
| Toplam | 292 | 425 | 717 |

| Tablo 24. Disiplin Cezası Alan Öğrencilerin Sayısı ve Aldıkları Cezalar | | | | | | | |
|--|----------------------------|----------------------------------|----------------------------------|--|---------------|---------------|---------------|
| Birim | Yüksek Öğr. Çıkarma | 2 Yarı Yıl Uzaklaştırılan | 1 Yarı Yıl Uzaklaştırılan | 1 Hafta-1 Ay Arası Uzaklaştırılan | Kınama | Uyarma | Toplam |
| Fakülteler | 0 | 2 | 4 | 16 | 3 | 18 | 43 |
| Yüksekokullar | 0 | 0 | 0 | 6 | 2 | 3 | 11 |
| Meslek Yüksekokulları | 0 | 1 | 12 | 25 | 2 | 9 | 49 |
| Toplam | 0 | 3 | 16 | 47 | 7 | 30 | 103 |

5.2. Sağlık Hizmetleri

5.2.1. Araştırma ve Uygulama Hastanesi

Üniversitemiz Sağlık Araştırma ve Uygulama Merkezi'nin (Hastane) 20.05.2014 tarihinden itibaren hizmet vermeye başladığı yeni binası 100.000 m² alan üzerine kurulu olup, 37 dalda 120 muayene ve tedavi odası ile poliklinik hizmeti, 2'si doğumhane, 1'i kadın doğum ameliyathanesi ve 15'i büyük ameliyathane olmak üzere toplam 18 ameliyathane, 30 yetişkin, 20 çocuk olmak üzere 50 yataklı acil servis ile birlikte 131 gününbirlik tedavi yatağı, radyoloji ünitesi, laboratuvarlar, toplam 127 yatakla hizmet veren yoğun bakımlar ve reanimasyon ünitesi, fizik tedavi ve rehabilitasyon ünitesi, nükleer tıp, radyoterapi ünitesi (kuruluş aşamasında), üremeye yardımcı tedavi merkezi (kuruluş aşamasında), uyku merkezi ile tam teşekküllü olup iki ve tek kişilik odalardan oluşan 508 servis yatağı, 3 yataklı mahkum servisi ve 127 yoğun bakım yatağı olmak üzere toplam 638 yatak kapasitesi ile Mersin halkı ve tüm bölgenin hizmetindedir.

Hastanemiz bir araştırma ve uygulama hastanesi olup hastanemizde hasta hizmetlerinin yanı sıra Tıp Fakültesi III, IV, V ve VI'ncı dönem öğrencileri ile tıpta uzmanlık öğrencilerine eğitim

hizmeti verilmektedir. Hastanemiz, Mersin ili içerisindeki tek üçüncü basamak sağlık kuruluşu olması nedeniyle diğer merkezlerde karşılaşılan çözümü güç olguların da sevk edildiği kurum olma özelliğini taşımaktadır.

15.03.1999 tarihinde kurulan Hastanemiz, 30.10.2003 tarihinde aldığı TSE-EN ISO 9001-2000 belgesi ile verdiği sağlık hizmetinin kalitesini onaylatmış, o günden bu yana hizmet kalitesinden ödün vermeyerek kalite belgesinin sürekliliğini sağlayarak kalite politikamızın öngördüğü şekilde, hastaya hizmette bilimsel verilerin ışığı ve etik kuralların benimsendiği hekimlik anlayışı ile sürekli iyileştirmelerle gelişmeyi ana hedef olarak almıştır.

Teknolojinin ve bilimin en son gelişmeleri ışığında ve modern hastane gerekleri göz önünde tutularak yapılandırılan Hastanemizde, sıcak-soğuk merkezi iklimlendirme sistemi, hasta odalarında merkezi oksijen ve vakum sistemi ile bunlara ek olarak gerekli yerlerde basınçlı hava sistemleri bulunmaktadır. Hastanemizin iç donanımının yanı sıra tıbbi donanımı da en son teknolojik gelişmeler göz önünde bulundurularak hazırlanmıştır. Bilgisayar otomasyon sistemi ile tüm polikliniklerde hizmet veren hastanemizde, her türlü ileri tetkik ve tedavi başarıyla yürütülmektedir.

Hastanemizde; böbrek, karaciğer nakli ile açık kalp ameliyatları yapılabilmesi yanı sıra Radyasyon Onkolojisi dışında diğer tüm alanlarda kaliteli sağlık ve eğitim hizmeti verilmektedir. Nükleer Tıp Ünitesi 2007 yılında hizmete girmiş olup Radyasyon Onkolojisi Biriminin kuruluş çalışmaları devam etmektedir.

Sağlık Araştırma ve Uygulama Merkezimizin organ nakil merkezi olma konusundaki çalışmaları Sağlık Bakanlığınca onaylanmış olup, böbrek nakli ve karaciğer nakli konusunda sağlık hizmetleri sürdürülmektedir.

| Tablo 25. Sağlık Hizmetleri | | | |
|------------------------------------|------------------------|----------------|------------------|
| Birim | Yatak Sayısı | Hasta Sayısı | Tetkik Sayısı |
| Acil Servis Hizmetleri | 50 | 88.207 | - |
| Yoğun Bakım | 127 | - | - |
| Klinik | 511 | 37.739 | - |
| Ameliyat Sayısı | - | 17.979 | - |
| Poliklinik Hastası Sayısı | - | 589.797 | - |
| Laboratuvar Hizmetleri | - | - | 3.372.142 |
| Radyoloji Ünitesi Hizmetleri | - | - | 211.292 |
| Nükleer Tıp Bölümünde Verilen Hiz. | - | - | 6.052 |
| Toplam | 638³ | 733.722 | 3.589.486 |

| Tablo 26. Hizmet Verilen Hasta Sayıları | | | |
|--|-------------|---------------|---------------------|
| Hizmet Birimi | Yatan Hasta | Ayaktan Hasta | Toplam Hasta Sayısı |
| Sağlık Araştırma ve Uygulama Merkezi (Hastanesi) | 37.739 | 678.004 | 715.743 |

5.2.2. Birinci Basamak Sağlık Merkezi

Sağlık Kültür ve Spor Daire Başkanlığına bağlı olarak faaliyet gösteren Mediko-Sosyal Merkezinde halen 3 Pratisyen Hekim, 2 Diş Hekimi, 2 Hemşire, 1 Laboratuvar Teknisyeni, 2 Kadrolu Hizmetli ve 3 hizmetli hizmet alımı ile çalışan geçici işçi ile sağlık hizmeti verilmektedir.

Tam Kapasiteli 2 diş tedavi ünitesi mevcut olup, her türlü teşhis ve tıbbi tahlil yapabilecek nitelikte laboratuvarı da bulunmaktadır.

³ Acil Servis yatak sayısı dahil edilmemiştir.

Mediko Sosyal ünitemizde Sağlık Araştırma ve Uygulama Merkezinde kullanılan hasta kayıt otomasyon sistemi kullanılmaktadır. Hasta dosyaları bilgisayar ortamında açılmakta ve izlenmektedir.

Mediko Sosyal Merkezinde 5 doktor odası (muayene odası), 1 sterilizasyon odası, 1 laboratuvar, 1 hemşire odası, 2 yataklı acil servis, 1 kayıt bürosu, 3 diş ünitesi 2 diş hekimi odası, 1 tıbbi malzeme deposu, 1 su arıtma odası ve 1 röntgen odası bulunmaktadır.

Mediko Sosyal Merkezinde sunulan sağlık hizmeti kapsamında aşağıda belirtilen görevler gerçekleştirilmektedir:

- Öğrencilerle, üniversitede görevli diğer personel için, sağlıklarını korumak, bu konuda bilgilerini arttırmak ve eğitmek amacıyla konferanslar düzenlemek, ilgili filmleri göstermek ve gerekirse broşür dağıtmak,
- Üniversitemiz personelinin muayeneleri ile ayakta tedavilerini yapmak,
- Yatırılarak inceleme tedavisi gereken hastaların, ilgili sağlık kuruluşuna gönderme işlemleri ile her türlü laboratuvar tahlilleri ve radyolojik incelemelerini yapmak veya yaptırmak,

Tablo 27. Mediko-Sosyal Ünitesi 2015 Yılı Çalışmaları

| AYLAR | | Muayene | Kurum Dışı Sevk | Diş Muayene | Diş Sevk | Laboratuvar | Acil Müdahale | Ambulans | Güvencesiz Hasta | Toplam |
|---------------|---------|--------------|-----------------|--------------|----------|--------------|---------------|------------|------------------|--------------|
| Ocak 2015 | Memur | 256 | - | 128 | - | 86 | 176 | 16 | - | 662 |
| | Öğrenci | - | - | - | - | 8 | - | - | - | 8 |
| Şubat 2015 | Memur | 258 | - | 149 | - | 74 | 258 | 5 | - | 744 |
| | Öğrenci | - | - | - | - | 191 | - | - | - | 191 |
| Mart 2015 | Memur | 366 | - | 203 | - | 106 | 604 | 13 | - | 1.292 |
| | Öğrenci | - | - | - | - | 616 | - | - | - | 616 |
| Nisan 2015 | Memur | 265 | - | 187 | - | 66 | 318 | 19 | - | 855 |
| | Öğrenci | - | - | - | - | 245 | - | - | - | 245 |
| Mayıs 2015 | Memur | 215 | - | 150 | - | 27 | 146 | 13 | - | 551 |
| | Öğrenci | - | - | - | - | 28 | - | - | - | 28 |
| Haziran 2015 | Memur | 189 | - | 154 | - | 29 | 130 | 11 | - | 513 |
| | Öğrenci | - | - | - | - | 14 | - | - | - | 14 |
| Temmuz 2015 | Memur | 150 | - | 90 | - | 27 | 65 | 8 | - | 340 |
| | Öğrenci | - | - | - | - | 4 | - | - | - | 4 |
| Ağustos 2015 | Memur | 113 | - | 131 | - | 112 | 78 | 3 | - | 437 |
| | Öğrenci | - | - | - | - | 3 | - | - | - | 3 |
| Eylül 2015 | Memur | 196 | - | 153 | - | 66 | 83 | 5 | - | 503 |
| | Öğrenci | - | - | - | - | 8 | - | - | - | 8 |
| Ekim 2015 | Memur | 288 | - | 191 | - | 68 | 238 | 9 | - | 794 |
| | Öğrenci | - | - | - | - | 50 | - | - | - | 50 |
| Kasım 2015 | Memur | 343 | - | 170 | - | 43 | 303 | 16 | - | 875 |
| | Öğrenci | - | - | - | - | 205 | - | - | - | 205 |
| Aralık 2015 | Memur | 377 | - | 211 | - | 41 | 283 | 9 | - | 921 |
| | Öğrenci | - | - | - | - | 205 | - | - | - | 205 |
| Toplam | Memur | 3.016 | - | 1.917 | - | 745 | 2.682 | 127 | - | 8.487 |
| | Öğrenci | - | - | - | - | 1.577 | - | - | - | 1.577 |

5.3. Öğrencilere Sunulan Hizmetler

5.3.1. Sosyal Hizmetler

Öğrencilerin barınma, beslenme, sağlık ve spor gibi temel ihtiyaçlarının karşılanması için gerekli hizmetler sağlanmakta, öğrenci kantin ve kafeteryaları işletilmektedir.

Okuma, toplantı, sinema, tiyatro salonları, spor salon ve sahaları açılarak, öğrencilerin ilgi alanlarına göre ders dışı zamanlarını değerlendirmelerine, yeni ilgi alanları kazanmalarına yardım edilmekte ve özendirilmektedir.

Üniversitemiz, çalışanların okul öncesi ve okul çağındaki çocuklarının çalışma saatleri içinde bakımları ve eğitimlerine yardımcı olmak üzere, kreş, yuva vb. birimler kurmak gibi sosyal hizmetler konusunda, gerek kendi imkânlarımız, gerekse bu hizmetleri sunan kuruluşlarla işbirliği yaparak, yeni alanlar oluşturmak, mevcut fiziki alanları geliştirmek, donanımlarını yeni teknolojik imkânlarla iyileştirmek suretiyle, çağdaş ve modern donanımlı tesislerle kaliteli hizmet sunmak için çaba göstermektedir.

5.3.1.1. Barınma Hizmeti

Üniversitemize bağlı Gülnar Mustafa Baysan Meslek Yüksekokulunda her biri 4 yataklı 17 oda olmak üzere 68 yatak kapasiteli bir öğrenci yurdu bulunmaktadır.

2015 Yılında Gülnar Meslek Yüksekokulu öğrenci yurdunda aylara göre kalan öğrenci sayısı aşağıdaki tabloda çıkartılmıştır.

| Tablo 28. Yurtta Kalan Öğrenci Sayıları | | |
|---|------------|--------------|
| AYLAR | KIZ SAYISI | ERKEK SAYISI |
| Ocak | 34 | - |
| Şubat | 34 | - |
| Mart | 38 | - |
| Nisan | 38 | - |
| Mayıs | 35 | - |
| Haziran | 35 | - |
| Temmuz | - | - |
| Ağustos | - | - |
| Eylül | - | - |
| Ekim | 49 | - |
| Kasım | 50 | - |
| Aralık | 50 | - |

5.3.1.2. Diğer Sosyal Hizmetler

46 kişilik 1 adet, 30 kişilik 1 adet, 40 kişilik 1 adet olmak üzere 3 otobüs, 15 kişilik 1 adet minibüs, 1 adet ambulans, 3 adet binek otomobil ve 5 adet kamyonet, öğrencilerimizin her türlü sosyal ve kültürel faaliyetleri kapsamında gerçekleştirdikleri eğitim, inceleme ve araştırma gezileri için tahsis edilmektedir.

Bu araçlarla, hem öğrenci topluluklarına hem de fakülte ve yüksekokullara hizmet verilmektedir.

5.3.2. Kültür Hizmetleri

Kültür hizmetlerini 21.01.2003 tarihi "Mersin Üniversitesi Öğrencileri, Bilimsel, Kültürel, Sosyal ve Sportif Etkinlikleri Yönergesi" kapsamında kurulan öğrenci toplulukları ile yürütmektedir. Bu toplulukların düzenlediği etkinlikler desteklenmekte, etkinliğin gerçekleştirilmesinde ihtiyaç duyulan her türlü araç-gereç ve donanım malzemeleri, mekân ve taşıt ihtiyacı imkânları dâhilinde karşılanmaktadır.

Ayrıca, etkinlikler kapsamında Üniversitemize davet edilen konukların konaklama, ulaşım ve diğer giderleri ile öğrencilerimizin diğer kurum, kuruluş ve Üniversitelerin düzenledikleri etkinliklere katılımlarının sağlanması, yol ve gündelik giderlerinin karşılanması gerçekleştirilmektedir.

Öğrencilerin ilgi alanlarına göre ders dışı zamanlarını değerlendirmek, yeni ilgi alanlarına yöneltmek, dinlenme ve eğlenme alışkanlığı kazanmalarını sağlamak, sosyal, kültürel ve sportif etkinliklere katılımlarını sağlamak amacıyla, aşağıda belirtilen kültür hizmetleri gerçekleştirilmektedir:

Resim ve fotoğraf sergileri açmak, tiyatro, konser, konferans vb. sanat ve kültür alanlarında faaliyetler düzenlemek ve bu maksatla bu çeşit faaliyetlerde bulunan kuruluşlarla işbirliği yaparak, öğrencilerin daha geniş ölçüde sanat ve kültür faaliyetlerinden yararlanmalarını sağlamak,

ilgi ve yeteneklerine göre sanat ve kültür çalışmaları yapmaları için resim, fotoğraf, el sanatları, halk dansları, klasik dans, müzik vb. faaliyet alanlarında kurslar, çalışma grupları, korolar oluşturmak, bu grup ve koroların, üniversite içinde ve dışında konser, gösteri, sergi ve karşılaşma gibi faaliyetlerde bulunmalarını veya karşılaşmalara katılımlarını sağlamak.

Öğrencilerimizin ders dışı zamanlarını ilgi ve yeteneklerine göre değerlendirebilecekleri etkinlikler düzenleyerek, birlikte eğlenme, dinlenme alışkanlığı kazanmalarına, Atatürk İlkeleri doğrultusunda toplumsal ve kültürel gelişmelerine yardımcı olmak, araştırmacı ve yaratıcı kişiler olarak yetişmelerine katkı sağlamak, tüm topluluklarımızın genel ilkeleridir.

Bu ilkeler ışığında kurulan ve faaliyet gösteren öğrenci topluluklarımız şunlardır:

1. Atatürkçü Düşünce Topluluğu
2. Arkeoloji Topluluğu
3. Anamur MYO Atatürkçü Düşünce Topluluğu
4. Avrasya Topluluğu
5. Bilim ve Teknoloji Topluluğu
6. Bilinçli Gençler Topluluğu
7. Bisiklet Topluluğu
8. Çevre Topluluğu
9. Dans ve Jimnastik Topluluğu
10. Doğa ve Kültür Varlıklarını Koruma Topluluğu
11. Doğa Sporları Topluluğu
12. Doğal Afet Arama Kurtarma İkyardım Topluluğu
13. Dilbilim Topluluğu
14. Dünya Kültürleri Topluluğu
15. Eczacılık Fakültesi Öğrencileri Topluluğu
16. Ekonomi Topluluğu

17. Elektrik Elektronik ve Bilgisayar Mühendisliği (IEEE) Topluluğu
18. Erdemli Yüksekokullar Sosyal ve Kültürel Etkinlikler Topluluğu
19. Felsefe Topluluğu
20. Fotoğraf Topluluğu
21. Gastronomi Topluluğu
22. Genç Tema Topluluğu
23. Gıda Topluluğu
24. Gülnar Meslek Yüksekokulu Sosyal ve Kültürel Etkinlikler Topluluğu
25. Hava Sporları Topluluğu
26. İktisadi ve İdari Bilimler Topluluğu
27. İlköğretim Okullarına Yardım (İLKYAR) Topluluğu
28. İdealist Düşünce Topluluğu
29. Kariyer Topluluğu
30. Kan Bağışı Gönüllüleri Topluluğu
31. Kültür ve Edebiyat Topluluğu
32. MEÜ Kültürel ve Sanatsal Etkinlikler Topluluğu
33. Korumalı Futbol Topluluğu
34. Kişisel Gelişim Topluluğu
35. MEÜ Yardım Durağı Topluluğu
36. MEÜ. Tıp Fakültesi Bilimsel Araştırma (MÜTBAT) Topluluğu
37. Madde Bağımlılığı İle Mücadele Öğrenci Topluluğu
38. Müzik ve Sahne Sanatları Topluluğu
39. Matematik Topluluğu
40. Plastik Sanatlar Topluluğu
41. Psikoloji Topluluğu
42. Radyo Topluluğu
43. Sosyoloji Topluluğu
44. Sinema Topluluğu
45. Satranç Topluluğu
46. Su Sporları Topluluğu
47. Sağlıkla Yaşam Topluluğu
48. Savunma Sanatları Topluluğu
49. Siyaset Bilimi ve Kamu Yönetimi Topluluğu
50. Silifke Meslek Yüksekokulu Kültürel ve Sportif Etkinlikler Topluluğu
51. Silifke Uygulamalı Teknoloji ve İşletmecilik Yüksekokulu Kültürel ve Sportif Etkinlikler Topluluğu
52. Tasarım Topluluğu
53. Türk Halk Müziği Topluluğu
54. Tiyatro Topluluğu
55. Türkçe Eğitimi Topluğu
56. Tarih Topluluğu
57. Turizm Topluluğu
58. Türk Sanat Müziği Topluluğu
59. Tıp Tarihi ve Deontoloji Topluluğu
60. (TurkMSIC) Türk Tıp Öğrencileri Uluslararası Komitesi Mersin Yerel Kurulu Topluluğu
61. Tarsus Meslek Yüksekokulu Atatürkçü Düşünce Topluluğu
62. Tarsus Meslek Yüksekokulu Kültürel ve Sanat Etkinlikleri Topluluğu
63. Tarsus Teknik Eğitim Fakültesi Sanat Etkinlikleri Topluluğu
64. Uluslararası İletişim Topluluğu
65. Akademik Düşünce Topluluğu
66. Genç Vizyon Topluluğu

5.3.3. Psikolojik Danışma ve Rehberlik Hizmetleri

Çiftlikköy Kampusunda Kasım 2007 tarihinde kurulmuş olan Psikolojik Danışma ve Rehberlik Merkezinde 1 Öğretim Üyesi sorumluluğunda, 4 Uzman Psikolojik Danışman, 1 Rehberlik ve Psikolojik Danışmanlık bölümü 4. Sınıf öğrencisi (akran rehberliği koordinatörü olarak), 1 sekreter ve 1 hizmetliden oluşan bir ekip tarafından psikolojik danışma ve rehberlik hizmeti verilmektedir. Öğrencilerin karşılaştıkları duygusal, sosyal, eğitime ve iş seçimine ilişkin sorunların çözümünde onlara danışmanlık ve rehberlik yapar ve amacını gerçekleştirmek için aşağıdaki hizmetleri yürütür:

Yeni başlayan öğrencilere, Üniversite, kurallar, yakın çevre hakkında tanıtıcı ve aydınlatıcı bilgiler vermek, öğrencinin çevreye ve Üniversiteye uyumunu sağlamak,

Öğrencilerin sorunlarını saptamak ve çözümünü için ilgili kurumlarla işbirliği yapmak,

Buldukları bölümü değiştirmek isteyen öğrencilerin kendi ilgi ve yeteneklerini tanımasına ve uygun seçimler yapmasına yardımcı olmak,

Öğrencilere ileride sahip olacakları mesleğe ilişkin bilgiler vermek ve onları çevredeki iş imkânlarından haberdar etmek, özel sektör ve kamu kuruluşları ile işbirliği yaparak, mezunların iş bulmasına yardımcı olmak ve işe yerleştirilen mezunları imkânlar ölçüsünde izlemek,

Duygusal sorunları olan öğrencilere, istek ve ihtiyaçlarına göre bireysel veya grupta psikolojik destek sağlamak,

Bireyin önemli kararlar almasına, kendisini daha iyi tanımasına, çevresindeki insanlarla daha etkili ilişkiler kurmasına yardımcı olmak,

Öğrencilerle ilgili olarak havale edilen vakalarda gerektiğinde onlara psikolojik testler uygulanmasını sağlamak ve yapılan değerlendirme sonucuna göre öğrenciyi ilgili hizmet birimine göndermek,

2015 yılında gerçekleştirilen hizmetler (ana başlıklar altında) sırasıyla şunlardır:

- a. Bireysel Psikolojik Danışmanlık
- b. Grupla Psikolojik Danışma
- c. Online Psikolojik Danışma
- d. Yönlendirme (Sevk)
- e. Önleyici/Gelişimsel Programlar (Rehberlik)
 - I. Kayıtlar
 - II. Öğrenci Oryantasyonu
 - III. Akran Rehberliği
 - IV. Söyleşiler
 - V. Broşürler
 - VI. İnternet sayfası
- f. Krize Müdahale ve Acil Durum Hizmetleri
- g. Müşavirlik
- h. Program Değerlendirme
- i. Eğitim
- j. Araştırma

2015 yılında gerçekleştirilen etkinlikler ile toplam **9.570** öğrenciye ulaşılmış ve öğrencilerle **1.756** oturumda çeşitli psikolojik danışma ve rehberlik etkinliklerinde bulunulmuştur.

Gerçekleştirilen etkinliklerin istatistiklerini içeren bilgiler tabloda sunulmuştur.

| Tablo 29. Psikolojik Danışma ve Rehberlik Merkezi 2015 Yılı Etkinlik Tablosu | | | | | | | | | | |
|---|-----------------------------|---------------------------|---------------------------|--------------------------|---------|----------------|--------------------------|----------------------|--|--------|
| | Bireysel Psikolojik Danışma | Grupla Psikolojik Danışma | Online Psikolojik Danışma | Akran Rehberliği Eğitimi | Söyleşi | Söyleşi ÜYG101 | Akran Rehber Söyleşileri | Oryantasyon Programı | Akran Rehberlerinin Görüştüğü Öğrenci Sayısı | Toplam |
| Öğrenci Sayısı | 289 | - | 2 | 60 | 255 | 4.420 | 1.361 | 2.500 | 683 | 9.570 |
| Görüşme (Oturum) Sayısı | 1.141 | - | 7 | 30 | 5 | 19 | 26 | 8 | 520 | 1.756 |

5.3.4. Spor Hizmetleri

Öğrencilerin ve çalışanların beden sağlığını korumak geliştirmek, onlara disiplinle çalışma alışkanlığı kazandırmak, spora ilgi duymalarını sağlamak, enerjilerini bu olumlu yöne yönlendirmek, ders dışı zamanlarını değerlendirmek için ilgi duydukları spor dalında çalışmalarını sağlamak amacıyla sunulan spor hizmetleri, 15.05.2001 tarihli Spor Birliği Yönergesi çerçevesinde yürütülmektedir.

Üniversitemiz spor takımlarının 2015 yılında katılmış olduğu sportif faaliyetlerde elde etmiş olduğu başarılar şunlardır:

Üniversitemiz Salon Futbol Kadın Takımı, 23-27 Şubat 2015 tarihleri arasında Aksaray'da gerçekleştirilen Üniversitelerarası Salon Futbolu Grup Müsabakalarında şampiyon olarak bir üst tura çıkmıştır. 16-20 Mart 2015 tarihleri arasında Antalya'da yapılan Türkiye Üniversitelerarası 2. Lig Grup Birinciliği müsabakalarında Üniversitemiz Badminton Takımı Üniversitemizi başarıyla temsil etmiştir ve 2. Olarak Lig Grup Birinciliği müsabakalarına katılmaya hak kazanmıştır. 12-13 Mayıs 2015 tarihleri arasında Isparta'da yapılan Türkiye Üniversitelerarası Jimnastik Şampiyonası müsabakalarında Üniversitemiz Step Takımı Üniversitemizi başarıyla temsil etmiştir ve 1. olarak şampiyonluk kupasını kazanmıştır.

07-11 Aralık 2015 tarihleri arasında Mersin'de yapılan Türkiye Üniversitelerarası Basketbol 2. Lig Grup Birinciliği müsabakalarında Üniversitemiz Erkek Basketbol Takımı Üniversitemizi başarıyla temsil etmiştir ve şampiyon olarak 1.Lige çıkmıştır.

5.4. Kütüphane Hizmetleri

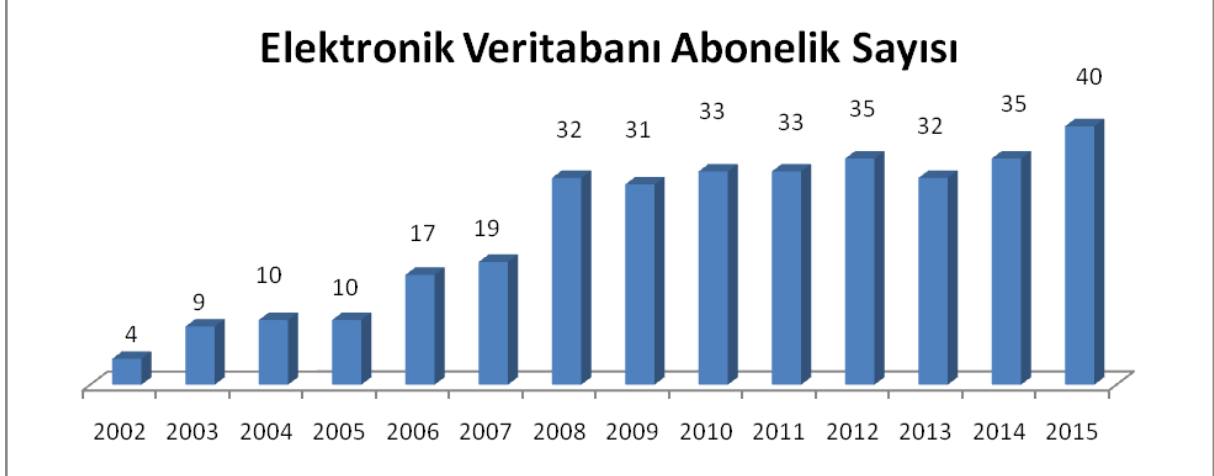
Çağdaş kütüphanecilik anlayışına uygun olarak, Üniversitemiz Kütüphanesinde 31 Aralık 2015 tarihi itibarıyla; 86.000 basılı kitap, abone olunan veritabanları kapsamında 3.153.012 e-kitap, 24.875 tam metin elektronik dergiye ve ULAKBİM aracılığıyla kullanılmakta olan 16 veritabanında yer alan 18.788 adet kaynağa ulaşılmaktadır.



Kütüphanemiz; 2002 yılından itibaren elektronik veri tabanı platformlarına abone olmaya başlamış, bu tarihten itibaren çeşitli veri tabanları deneme amaçlı Üniversitemiz öğrenci ve akademisyenlerinin kullanımına açılmıştır.

2002 yılında 4 abonelikte başlayan veritabanı aboneliğimiz, 2015 yılında 4'ü Türkçe, 36'si yabancı dilde olmak üzere toplamda 40 veritabanı aboneliğine ulaşılmıştır.

Ayrıca abone olduğumuz veri tabanı platformlarının kullanımı için tüm öğrencilerimize ve öğretim elemanlarımıza veri tabanlarına uzaktan erişim hizmeti de sağlanmaktadır.



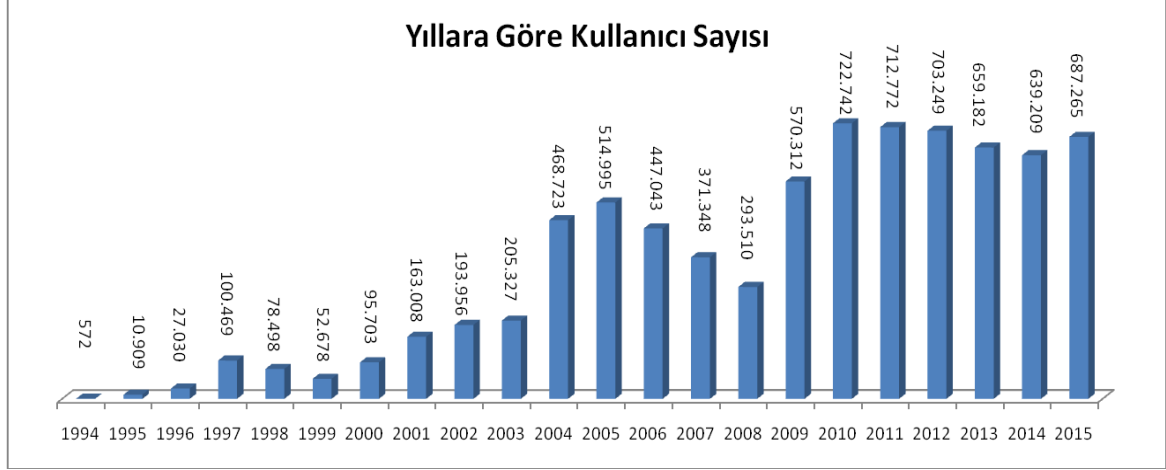
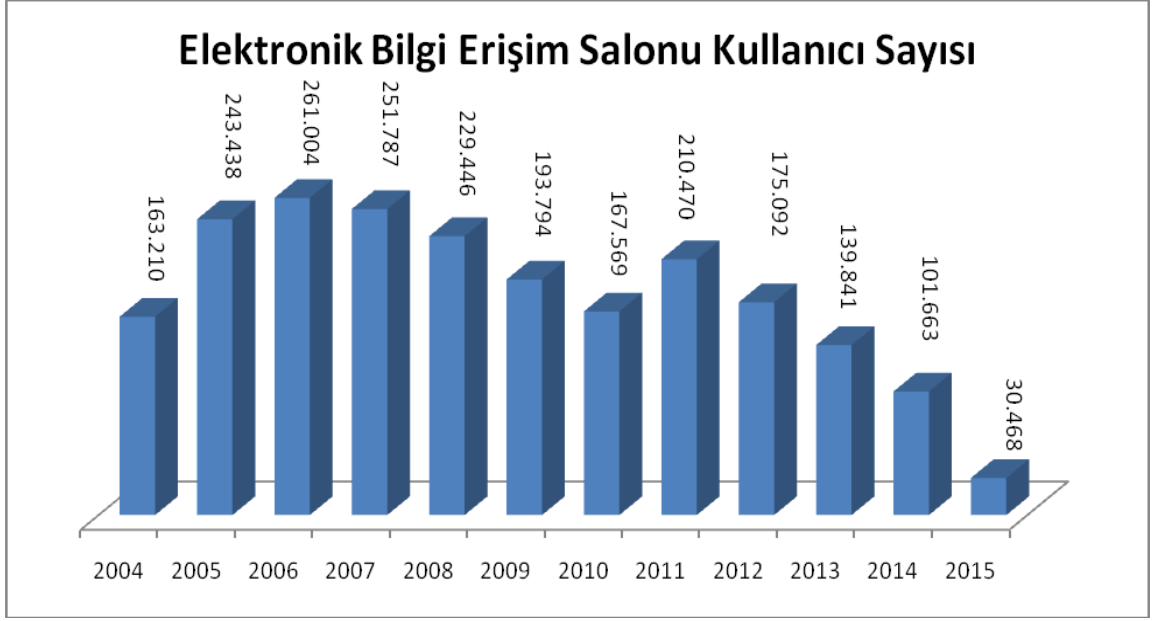
1. ACS Journals (American Chemical Society)
2. APA PsycArticles
3. BMJ (British Medical Journals)
4. BMJ Clinical Evidence
5. Clinical Key
6. Ebrary
7. Ebsco E-Kitap
8. EDS
9. Engineering Village

10. Hiperkitap
11. İdeal Online
12. Jstor
13. Kazancı Bilişim
14. Lebib Yalkın
15. MathSciNet
16. Oxford Journals Online
17. Proquest Dissertations and theses global
18. Safari
19. SAGE Premier Journals Online
20. The Cochrane Library
21. Turnitin
22. UptoDate
23. Wiley online Library
24. World E-book library

ULAKBİM Aracılığıyla Kullanılan Veritabanları

1. Başbakanlık Mevzuat Bilgi sistemi
2. CabDirect
3. Dynamed
4. EbscoHost
5. Education Index Retrospective
6. IEEE Xplore
7. INIS Nükleer araştırmalar veritabanı
8. Ithenticate
9. Mendeley
10. Ovid LWW
11. Proquest Flow
12. ScienceDirect
13. Scopus
14. SpringerLink
15. Taylor & Francis
16. WOS (Web of Science)

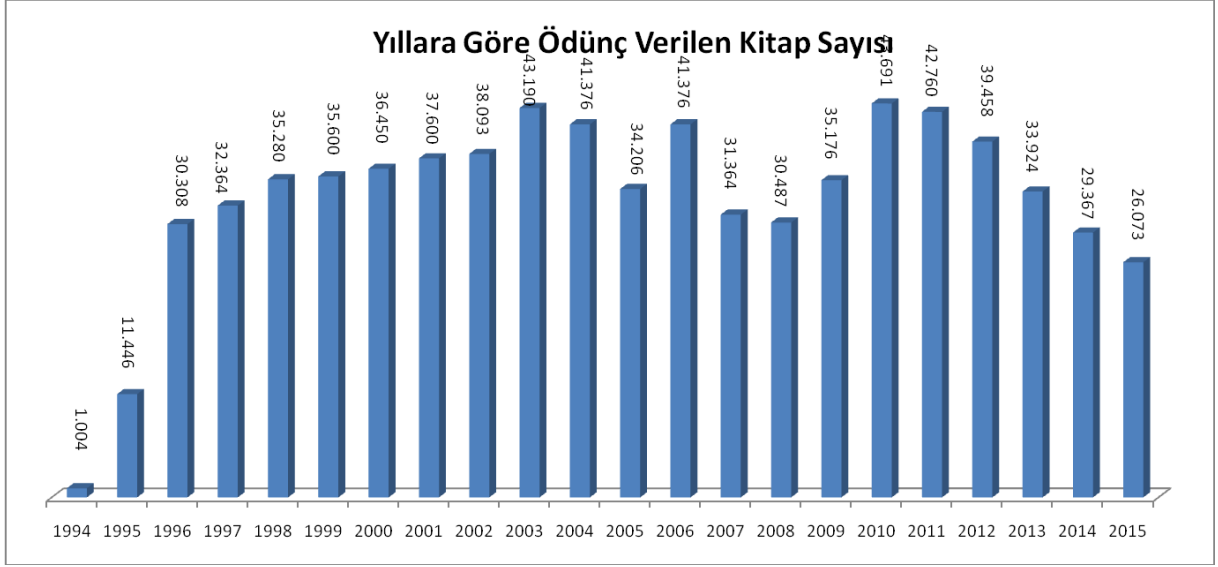
Üniversitemiz Merkez Kütüphanesinde 88, Yenişehir Şube Kütüphanesinde 35 olmak üzere toplam 123 bilgisayardan oluşan elektronik bilgi erişim salonlarının yanı sıra, görme engelli öğrencilerimiz için 3, kütüphane kaynaklarının tarama yapılabilmesi için kütüphane içerisinde 15, toplam 141 bilgisayarla tüm Üniversitemiz Öğretim elemanları ve öğrencilerine hizmet sunulmaktadır.



5.4.1. Ödünç Verme Servisi

01 Ocak-31 Aralık 2015 tarihleri arasında Ödünç Verilen Kitap Sayısı

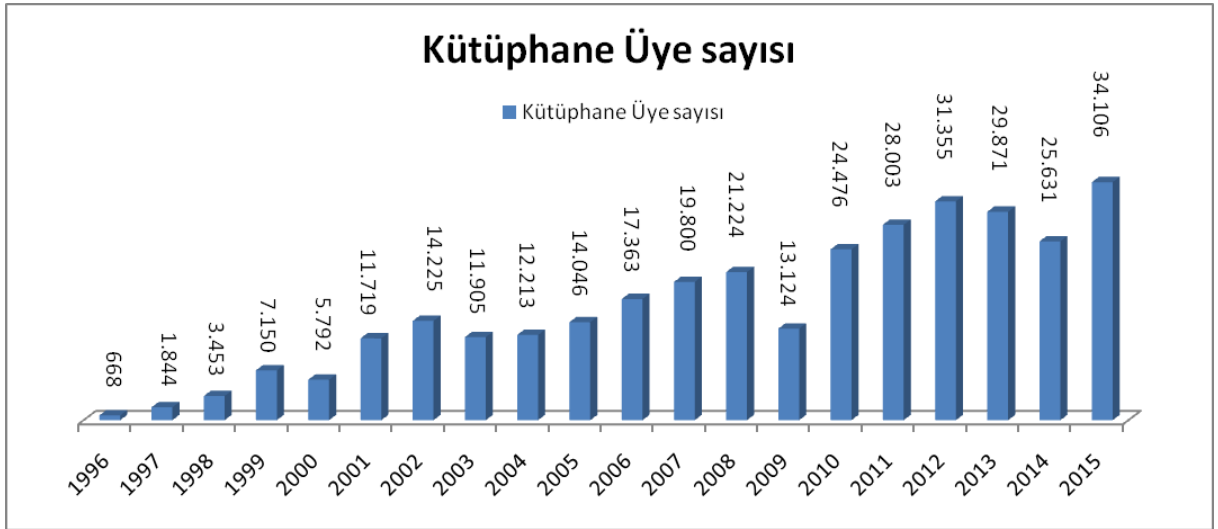
| | |
|-------------------|--------|
| Akademik Personel | 1.809 |
| İdari Personel | 383 |
| Öğrenci | 23.881 |
| Toplam | 26.073 |



Üye Sayısı

01 Ocak-31 Aralık 2015 tarihleri arasında Üye Sayısı

| | |
|-------------------|---------------|
| Akademik Personel | 1.299 |
| İdari Personel | 496 |
| Öğrenci | 32.311 |
| Toplam | 34.106 |



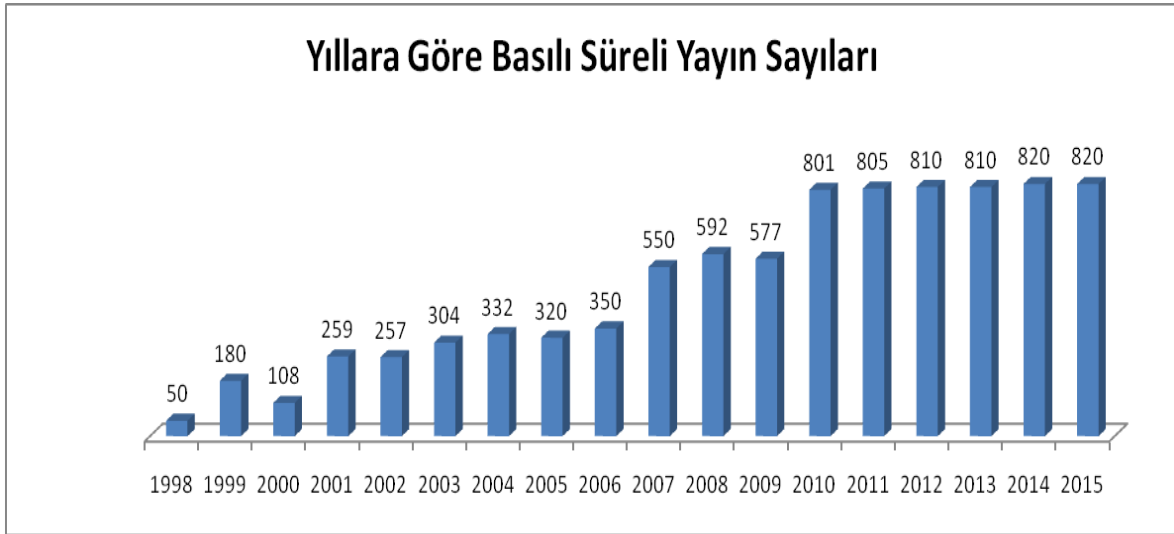
5.4.2. Süreli Yayınlar Servisi

Süreli Yayınlar Koleksiyonu

| | |
|--|-----|
| Satın Alınan Süreli Yayın Sayısı | 145 |
| Bağış Olarak Gelen Süreli Yayın Sayısı | 675 |
| Toplam | 820 |

| | |
|----------------|--------|
| e-dergi sayısı | 24.875 |
|----------------|--------|

| | |
|-------------|-----|
| Film DVD'si | 148 |
|-------------|-----|



5.4.3. Görme Engelliler Servisi

Görme engelli kullanıcıların kütüphane ve bilgi teknolojilerinden yararlanmaları amacıyla, 25 Nisan 2008 tarihinde Görme Engelliler Bölümü hizmet vermeye başlamıştır. Merkez Kütüphane içerisindeki Görme Engelliler Bölümünde; tarayıcı, ekran okuma programı ve Türkçe sentezleyicilerin yüklü olduğu bir adet bilgisayar bulunmaktadır.

Mersin Üniversitesinde eğitim gören görme engelli kullanıcılar dışında Mersin'deki görme engelli kullanıcıların da yararlanabileceği bölümde, görme engelli öğrenciler ekran okuma programı ile internetten araştırma yapabilmektedirler. Ayrıca görme engelli kullanıcılar kütüphaneden yararlanmak istedikleri herhangi bir kitaptan tarayıcı ve ekran okuma programı ile faydalanmakta, bu bölümde bulunan sesli kitap cd'leri ve kendilerine ait cd'leri de dinleyebilmektedirler.

Merkez Kütüphanesi Görme Engelliler Bölümünde, psikoloji, edebiyat ve iletişim gibi pek çok konudan oluşan 259 sesli kitap ve Braille alfabesiyle basılmış her biri 15 öyküden oluşan 2 ciltlik kitap bulunmaktadır.

| Yayın Adı | Sayısı |
|---|------------|
| Sesli Kitap | 259 |
| Braille alfabesiyle basılmış kitap sayısı | 2 |
| Toplam | 261 |

5.5. Hukuk Hizmetleri

5.5.1. 2015 Yılında Açılan Davaların Tasnifi

2015 yılına daha önceden açılmış ve hala devam etmekte olan 382 dava devretmiştir. Toplam 163 dava 2015 yılında açılmış olup 2015 yılında İdare Mahkemelerinde açılan toplam 44 dava devam etmekte, 2015 yılında İdare Mahkemeleri dışındaki mahkemelerde açılan 119 dava, 9 dava 2015 yılında sonuçlandırılmış olup toplam sonuçlanan dava sayısı 9'tür. 56 davamız ise çeşitli mahkemelerde temyiz aşamasındadır.

| Tablo 30. Yürütülen Davalar | | | | | | | |
|-----------------------------|------------|------------|------------|------------|-------------|------------|-----------|
| Davaçılar | Devir | Açılan | Toplam | Sonuçlanan | | Devam Eden | |
| | | | | İd. Mah. | İşl. Kalktı | İd. Mah. | Temyizde |
| Akademik | 75 | 10 | 85 | - | - | 5 | 15 |
| İdari | 132 | 23 | 155 | - | - | 22 | 15 |
| Öğrenci | 33 | 6 | 39 | - | - | 1 | 2 |
| Üniversite | 52 | 53 | 105 | - | - | 10 | 15 |
| Üniversite Dışı | 90 | 27 | 117 | - | - | 6 | 9 |
| Toplam | 382 | 119 | 501 | - | - | 44 | 56 |

6- Yönetim ve İç Kontrol Sistemi

6.1. Ön Mali Kontrol

Üniversitemiz "Özel Bütçeli İdare" olarak 5018 Sayılı Kamu Mali Yönetimi ve Kontrol Kanununun, 5436 sayılı Kanununun 12 inci maddesi ile değiştirilmiş (II) sayılı cetvelinin (A) bölümünde sayılan Yükseköğretim Kurulu, Üniversiteler ve Yüksek Teknoloji Enstitüleri içerisinde yer almaktadır.

5018 sayılı Kamu Mali Yönetimi ve Kontrol Kanununun 11'inci maddesinde üst yöneticilerin, 31'inci ve 32'nci maddesinde harcama yetkisi ve yetkilisini, 33'üncü maddesinde giderin gerçekleştirilmesine ilişkin yöntemler açıkça belirlenmiştir. Üniversitemiz yönetim ve iç kontrol sistemini Kanuna uygun olarak oluşturabilmek için teşkilat yapısını düzenlemiş, 5018 sayılı Kanuna ve Kanunun ilgili maddelerine istinaden çıkartılan yönetmelik, tebliğ ve diğer mevzuatlara uygun olarak işlemlerini yürütmüştür.

5018 Sayılı Kanununun 11'inci Maddesinde "Üst yöneticilerin idarelerinin stratejik planlarının ve bütçelerinin kalkınma planına, yıllık programlara, kurumun stratejik plan ve performans hedefleri ile hizmet gereklerine uygun olarak hazırlanması ve uygulanmasından, sorumlulukları altındaki kaynakların etkili, ekonomik ve verimli şekilde elde edilmesi ve kullanımını sağlamaktan, kayıp ve kötüye kullanımının önlenmesinden mali yönetim ve kontrol sisteminin işleyişinin gözetilmesi, izlenmesi ve bu Kanunda belirtilen görev ve sorumlulukların yerine getirilmesinden Bakana; mahalli idarelerde ise meclislerine karşı sorumludurlar. Üst yöneticiler, bu sorumluluğun gereklerini harcama yetkilileri, mali hizmetler birimi ve iç denetçiler aracılığıyla yerine getirirler" (5436 sayılı Kanununun 10'uncu maddesinin c/1 fıkrası ile değişen fıkra) denilerek Kanunda görevliler ve sorumlular açıkça belirlenmiştir.

Üniversitemizde gelir, gider, varlık ve yükümlülüklerinin etkili, ekonomik ve verimli bir şekilde yönetilmesi, kanunlara ve düzenlemelere uygun olarak faaliyet gösterilmesi, her türlü mali karar ve işlemlerde usulsüzlük ve yolsuzluğun önlenmesi, karar oluşturmak ve izlemek için düzenli, zamanında ve güvenilir rapor ve bilgi edinilmesi, varlıkların kötüye kullanılması ve israfını önlemek ve kayıplara karşı korunmasını sağlamak amacı ile harcama birimleri ve Strateji Geliştirme Daire Başkanlığı tarafından 2015 yılında, yürütülen ön mali kontrol için aşağıdaki düzenlemeler yapılmıştır:

5436 sayılı Kamu Mali Yönetimi ve Kontrol Kanunu ile Bazı Kanun ve Kanun Hükmünde Kararnamelerde Değişiklik Yapılması Hakkında kanunun 15'inci maddesi, 5018 sayılı Kamu Mali Yönetim ve Kontrol Kanununun 58'inci ve 60'uncu maddesi ile 31.12.2005 tarihli ve 26040 sayılı 3'üncü Mükerrer Resmi Gazetede yayımlanan İç Kontrol ve Ön Mali Kontrole İlişkin Usul ve Esaslara göre hazırlanan ve Üniversitemiz Yönetim Kurulunun 11.05.2006 tarihli toplantısında alınan 2006/97 no'lu kararı ile kabul edilen "Mersin Üniversitesi Ön Mali Kontrol İşlemlerine İlişkin Usul ve Esaslar" belirlenmiş, "Mersin Üniversitesi Süreç Akım Şeması" 02.06.2006 tarih ve 165-6324 sayılı Rektörlük onayı ile yürürlüğe girmiştir. Ayrıca 04.04.2007 tarih ve 298-4348 sayılı Rektörlük Oluru ile İç Kontrol ve Ön Mali Kontrol Şube Müdürlüğü Çalışma Usul ve Esasları Hakkında Yönerge yayımlanmıştır. Harcama birimlerindeki gider işlemlerine ilişkin süreçler belirlenmiş olup, süreç kontrolünde, her bir işlem daha önceki işlemlerin kontrolünü içerecek şekilde tasarlanarak uygulanması sağlanmıştır. Buna göre, malî işlemlerin yürütülmesinde görev alanlar, yapacakları işlemde önceki işlemleri de kontrol etmektedirler.

2015 yılında yapılacak ön mali kontrol işlemlerine ilişkin esaslar ve parasal sınırlar 19.06.2015 tarih ve 650/7939 sayılı Rektörlük Oluru ile belirlenmiştir.

Rektörlük oluru gereği, Strateji Geliştirme Daire Başkanlığınca, su ve elektrik alımları ile haberleşme giderleri ve tarifeye bağlı ödemelerin dışındaki mal ve hizmet alımlarında KDV hariç 500.000,00 TL'yi, yapım işlerinde 1.000.000,00 TL'yi aşan giderlerde, her türlü taahhüt ve sözleşme tasarılarının taahhüde girilmeden (sözleşme imzalanmadan önce) ön mali kontrolü yapılmaktadır

Strateji Geliştirme Daire Başkanlığınca ön mali kontrole tabi mali karar ve işlemler aşağıda belirtilmiştir:

- 1- Taahhüt evrakı ve sözleşme tasarıları,
- 2- Ödenek aktarma işlemleri,
- 3- Kadro dağılım cetvelleri,
- 4- Geçici işçi pozisyonları,
- 5- Yan ödeme cetvelleri,
- 6- Sözleşmeli personel sayı ve sözleşmeleri.

Gelir, gider, varlık ve yükümlülüklerle ilişkin mali karar ve işlemler, harcama birimleri ve mali hizmetler birimi tarafından idarenin bütçesi, bütçe tertibi, kullanılabilir ödenek tutarı, ayrıntılı harcama veya finansman programları, merkezi yönetim bütçe kanunu ve diğer mali mevzuat hükümlerine uygunluk yönlerinden kontrol edilmekte, harcama birimlerimizce mali karar ve işlemler; kaynakların etkili, ekonomik ve verimli bir şekilde kullanılması açısından değerlendirilmektedir.

6.2. İç Kontrol Sistemi

5018 sayılı Kamu Mali Yönetimi ve Kontrol Kanununun 55 inci maddesi, İç Kontrol ve Ön Mali Kontrole İlişkin Usul ve Esaslar Hakkında Yönetmeliğin 5 inci maddesi, Kamu İç Kontrol Standartları Tebliği gereğince ilk eylem planımız 2008 yılında hazırlanmış, "Kamu İç kontrol Standartları Uyum Eylem Planı Rehberinin" yayımlanması ile Üniversitemiz İç Kontrol Standartları Uyum Eylem Planı 2009 yılında revize edilmiş, tüm akademik ve idari birimlerimize dağıtımı yapılmış ve bir örneği Maliye Bakanlığına gönderilmiştir.

Aynı zamanda Ülkemizin 2001 yılında Bologna sürecine dahil olmasıyla birlikte 2005 yılında Yükseköğretim Kurumlarında Akademik Değerlendirme ve Kalite Geliştirme Yönetmeliği yayımlanmış ve anılan yönetmeliğe istinaden Üniversitemizde Akademik Değerlendirme ve Kalite Geliştirme Kurulu ve Kalite Yönetimi Koordinatörlüğü kurularak, Üniversitemizin Kalite Yönetim Sistem Belgesini alması için çalışmalara başlanmıştır. Üniversitemiz 2010 yılında tüm üniversiteler arasında bir ilki gerçekleştirerek tüm akademik ve idari birimleriyle **ISO 9001:2008 Kalite Yönetim Sistem Belgesi** alan ilk üniversite olmuştur.

Kalite Yönetim Sistemi Standartları genel şartları ile İç Kontrol Standartları genel şartlarının birbirine çok benzeyen iki sistem olması nedeniyle Üniversitemizin 2010 yılında ISO 9001:2008 Kalite Yönetim Sistem Belgesini alması sonucunda İç Kontrol Standartları Uyum Eylem Planında belirtilen çalışmaların da çoğu tamamlanmıştır.

Üniversitemizde Kalite Yönetim Sistemi şartlarının yerine getirilmesiyle İç Kontrol Standartları Eylem Planında öngörülen eylemlerden;

- MEÜ Organizasyon Şeması
- MEÜ Süreçleri

- MEÜ Prosedürleri
- MEÜ Talimatları
- MEÜ Formları
- MEÜ Cihaz Kullanım Talimatları
- MEÜ Dış Kaynaklı Dokümanları
- MEÜ Kalite El Kitabı
- MEÜ Görev Tanımları
- MEÜ Kalite Hedefleri oluşturulmuş olup, söz konusu dokümanlara Üniversitemiz personeli Kalite Yönetim Bilgi Sisteminden erişebilmektedir.

Kalite Yönetim Sistemi 2015 yılı çalışma takvimi kapsamında;

- Periyodik olarak memnuniyet anketleri yapılmaktadır.
- Öz değerlendirme çalışmaları yapılmakta ve öz değerlendirme sonucunda belirlenen iyileştirme alanları için eylem planları ve her eylem planı için ayrı bir iyileştirme eylem planı hazırlanarak ADEK Bilgi Sistemi'ne girilmektedir.
- Üniversite kalite yönetim sisteminin etkin olarak uygulandığının ve sürdürüldüğünün doğrulanması, gerekli durumlarda iyileştirme çalışmalarının yapılması için gereken ISO 9001:2008 Kalite Yönetim Sistemi İç Tetkikleri 02-06 Şubat 2015 ve 15-19 Haziran 2015 tarihleri arasında gerçekleştirilmiştir.
- 22-23 Ekim 2015 tarihleri arasında Üniversitemizde TSE tarafından ISO9001:2008 Kalite Yönetim Sistemi gözetim tetkikleri yapılmıştır.
- İç tetkikler ve dış tetkik sonrasında Yönetimin Gözden Geçirme faaliyetleri yapılmıştır.
- Üniversitemizde 2015 yılında Temel ve Dokümantasyon Eğitimi, TS 18001 İş Sağlığı ve Güvenliği Yönetim Sistemi Temel Eğitimi, TS 18001 Risk Değerlendirme ve Derecelendirme Eğitimleri verilmiştir.

Mükemmelliğe giden yolun KYS ve TKY' den geçtiğinin bilincinde olan Üniversitemiz Eylül 2013' de Avrupa Kalite Yönetim Vakfından (EFQM) "Mükemmellikte Yetkinlik 4 Yıldız" belgesi almaya hak kazanmış ve ilk başvurusunda 4 yıldız alma başarısını gösteren ilk üniversite olmuştur.

Maliye Bakanlığınca, Kamu idarelerince Kamu İç Kontrol Standartlarına uyum eylem planlarının hazırlanması, uygulanması ve revize edilmesini sağlamak üzere yayımlanan 02.12.2013 tarihli Kamu İç Kontrol Standartlarına Uyum Genelgesi ve anılan Bakanlığın 07 Şubat 2014 tarihli ve 13 Sayılı Bakanlık Onayı ile Kamu İç Kontrol Standartlarının uygulanması konusunda kamu idarelerine daha fazla rehberlik yapmak amacıyla, iç kontrol bileşenleri çerçevesinde hazırlanan ve uygulama adımları ile örneklerini içeren Kamu İç Kontrol Rehberi, yayımlanmıştır. Bu çerçevede 06.06.2011 tarihinde revize edilip 02.12.2013 tarihli Kamu İç Kontrol Standartlarına Uyum Genelgesi doğrultusunda her yıl Haziran ve Aralık ayında Maliye Bakanlığına gönderilen Mersin Üniversitesi İç Kontrol Standartlarına Uyum Eylem Planımız, 30.06.2015 ve 30.12.2015 tarihi itibari ile üst yönetici tarafından onaylanarak Maliye Bakanlığına gönderilmiştir.

İç Kontrol Sisteminin temelini oluşturup, MEÜ KYS' de tamamlanamamış olan Kurumsal Risk Yönetimi ile ilgili çalışmalara ise, 28/12/2015 tarih ve 1322/16707 sayılı Rektörlük Oluruyla, İç Kontrol İzleme ve Yönlendirme Kurulu' nun revizyonu ve İdare Risk Koordinatörü' nün belirlenmesi ile başlamıştır.

AMAÇ VE HEDEFLER

II- AMAÇ ve HEDEFLER

A- Amaç ve Hedefler

| STRATEJİK AMAÇLARIMIZ | STRATEJİK HEDEFLERİMİZ | TEMEL STRATEJİLERİMİZ |
|---|--|--|
| SA-1 Eğitim ve öğretimin niteliğini geliştirmek. | SH-1 Lisansüstü programlara kayıtlı öğrenci sayısı arttırılacaktır. | <ul style="list-style-type: none">Burs olanakları arttırılacakProgram tanıtım faaliyetleri geliştirilecekLisansüstü programlar çeşitlendirilecekOrtak programların artırılması için diğer üniversitelerle işbirliği geliştirilecek |
| | SH-2 Eğitim-öğretim fiziki alt yapısı geliştirilecek, donanımları iyileştirilecektir. | <ul style="list-style-type: none">Derslik ve uygulama alanlarımızla ilgili verilerin periyodik olarak güncellenmesine önem verilecek |
| | SH-3 Öğrencilere sunulan fiziksel, sosyal ve akademik destek hizmetleri geliştirilecektir. | <ul style="list-style-type: none">Burs olanakları arttırılacakKariyer Merkezi yeniden yapılandırılarak etkin ve etkili çalışması temin edilecekTam erişilebilir bir Üniversite olmak üzere engellilere yönelik kampus altyapısı tamamlanacak"Akran Rehberliği" programı uygulanacakYeni başlayan öğrenciler için oryantasyon dersleri gerçekleştirilecek |
| | SH-4 Eğitim-öğretimin etkili ve verimli yapılabilmesi için bilgi destek unsurları ve süreçleri iyileştirilecektir. | <ul style="list-style-type: none">Hizmetlerin etkin-verimli yapılabilmesi ve gerçekleşmeleri takip etmek amacıyla Yönetim Bilişim Sistemi kurulacak |
| | SH-5 Yabancı uyruklu öğrenci sayısı arttırılacaktır. | <ul style="list-style-type: none">Yurtdışı tanıtım faaliyetleri geliştirilecek |
| SA-2 Bilgi, teknoloji ve sanat eserleri üretimini arttırmak. | SH-1 Bilimsel proje sayısı arttırılacaktır. | <ul style="list-style-type: none">Proje yazma eğitimlerine ağırlık verilecekProje mali kaynakları geliştirilecekBölgemiz sanayi kuruluşları ile ilişkiler geliştirilecek |
| | SH-2 Bilimsel yayın sayısı arttırılacaktır. | <ul style="list-style-type: none">Lisansüstü mezuniyet esasları ve akademik atama ve yükseltme ölçütlerinde teşvik edici düzenlemeler yapılacak |
| | SH-3 Sanatsal eserlerin niteliği ve sayısı arttırılacaktır. | <ul style="list-style-type: none">Lisansüstü mezuniyet esasları ve akademik atama ve yükseltme ölçütlerinde teşvik edici düzenlemeler yapılacak |
| | SH-4 Üniversitemizin enerji ihtiyacının bir bölümü yenilenebilir enerji kaynaklarından karşılanacaktır. | <ul style="list-style-type: none">Bilimsel Araştırma Birimince alternatif enerji kaynaklarına yönelik projelere öncelik verilecek |
| SA-3 Paydaşlarla kurulan sosyal ve yapısal ilişkileri geliştirmek. | SH-1 Yaşam boyu öğrenim faaliyetleri geliştirilecektir. | <ul style="list-style-type: none">Uzaktan eğitim imkanları geliştirilecek, yaşam boyu öğrenim faaliyetleri arttırılacak |
| | SH-2 Dış paydaşlara sunulan hizmetler ve faaliyetler geliştirilecektir. | <ul style="list-style-type: none">Yaşam boyu öğrenim faaliyetlerine ağırlık verilecekSosyal sorumluluk projelerine öncelik verilecek |
| | SH-3 İç paydaşlarla iletişim ve etkileşim geliştirilecektir. | <ul style="list-style-type: none">Sosyal, sportif ve kültürel etkinlikler ile personel motivasyonu yükseltilecek |
| | SH-4 Mezunlarla iletişim ve etkileşim geliştirilecektir. | <ul style="list-style-type: none">Sosyal medya araçları da dahil olmak üzere internet olanakları kullanılarak mezunlarla iletişim kanalları geliştirilecek |
| | SH-5 Ulusal ve uluslararası işbirlikleri geliştirilecek, değişim programlarına katılım arttırılacaktır. | <ul style="list-style-type: none">Ulusal ve uluslararası yerinde ziyaretler geliştirilecek"Kardeş Üniversite" modelinin uygulanmasına çalışılacak |

B- Temel Politikalar ve Öncelikler

2014-2018 dönemini kapsayan Onuncu Kalkınma Planı'nda yer alan başlıklardan Üniversitemizin temel politika ve öncelikleri arasında olanlar aşağıda belirtilmektedir:

“

BİRİNCİ BÖLÜM GİRİŞ

7. Kalkınma planlarında yer verilen politikaların etkili bir şekilde hayata geçirilebilmesi için kamu kurumlarının orta ve uzun vadeli amaçlarının, temel ilke, hedef ve önceliklerinin ve bunlara ulaşmak için izlenecek yöntemler ile kaynak dağılımlarının kalkınma planıyla uyumlu olması önem taşımaktadır. Kurumsal düzeyde stratejik planlar ile kalkınma planları arasında gerekli bütünlük ve uyumun sağlanabilmesi amacıyla kapsayıcı bir anlayış benimsenerek tüm kurumlara yön verebilecek, öncelikleri belirlemede yardımcı olabilecek bir politika seti oluşturulmuştur.

İKİNCİ BÖLÜM PLANIN HEDEFLERİ VE POLİTİKALARI

2.1.1. Eğitim

b. Amaç ve Hedefler

143. Toplumun ve ekonominin ihtiyaçlarına duyarlı, paydaşlarıyla etkileşim içerisinde olan, ürettiği bilgiyi ürüne, teknolojiye ve hizmete dönüştüren, akademik, idari ve mali açıdan özerk üniversite modeli çerçevesinde küresel ölçekte rekabetçi bir yükseköğretim sistemine ulaşılması hedeflenmektedir.

161. Yükseköğretim sistemi, hesap verebilirlik temelinde özerklik, performans odaklılık, ihtisaslaşma ve çeşitlilik ilkeleri çerçevesinde kalite odaklı rekabetçi bir yapıya dönüştürülecektir.

164. Yükseköğretim kurumlarının sanayi ile işbirliği içerisinde teknoloji üretimine önem veren, çıktı odaklı bir yapıya dönüştürülmesi teşvik edilecek ve girişimci faaliyetler ile gelir kaynakları çeşitlendirilecektir.

2.1.15. Kamuda Stratejik Yönetim

a. Durum Analizi

357. Kamu idareleri tarafından orta vadeli amaç ve hedeflerin somutlaştırılarak faaliyetlerin bu amaç ve hedefler doğrultusunda belirlendiği, bütçelendirildiği, uygulandığı ve performansının ölçüldüğü stratejik yönetim döngüsünün temel araçları olan stratejik planlar, performans programları ve faaliyet raporlarının yaygınlaştırılma süreci tamamlanmış ve stratejik yönetim yaklaşımının yerleşmesinde önemli ilerlemeler sağlanmıştır.

359. Kamu idarelerinde stratejik yönetime destek oluşturacak ve yönetim süreçlerini iyileştirecek iç kontrol sisteminin kurulması çalışmaları yürütülmekte, iç denetçi atamaları yapılmaktadır. Kamu idarelerinin hedef ve göstergelerle ilgili faaliyet sonuçlarının ölçülmesi ile performansının değerlendirilmesini amaçlayan dış denetime ilişkin mevzuat yürürlüğe konulmuştur. Ancak, henüz stratejik yönetim bağlamında dış denetim uygulaması gerçekleştirilememiştir.

360. Kamuda stratejik yönetim sürecinin tüm aşamalarının etkili bir biçimde işleyebilmesi için üst politika belgelerinde yer alan orta vadeli çerçevenin kamu idarelerine somut bir yön verecek şekilde oluşturulması; bütçe sisteminin planlama, bütçeleme, uygulama ile izleme ve değerlendirme süreçlerinin etkinliğini artıracak şekilde gözden geçirilmesi gerekmektedir.

361. Stratejik yönetim kapsamında stratejik plan, performans programı ve faaliyet raporu bağlantısının güçlendirilmesi; performans bilgisinin bütçeleme süreçlerine entegre edilmesi; iç ve dış denetim sistemlerine hesap verebilirlik bağlamında işlerlik kazandırılması ve stratejik

yönetimin koordinasyonundan sorumlu kurumlar arasında etkin bir işbirliği mekanizmasının kurulması ihtiyacı devam etmektedir.

b. Amaç ve Hedefler

362. Kamuda stratejik yönetimin uygulama etkinliğinin artırılması ve hesap verebilirlik anlayışının, planlamadan izleme ve değerlendirmeye kadar yönetim döngüsünün tüm aşamalarında hayata geçirilmesi temel amaçtır. Bu amaç doğrultusunda kamu hizmetlerinin hız ve kalitesinin artırılması ile katılımçılık, şeffaflık ve vatandaş memnuniyetinin sağlanması temel ilkelerdir.

c. Politikalar

363. Kamuda stratejik yönetim sürecinin tüm aşamalarının uyum ve bütünlük içerisinde yürütülmesi için yönlendirmeden sorumlu kurumlar arasındaki koordinasyon güçlendirilecektir.

364. Orta vadeli harcama çerçevesi güçlendirilerek üst politika belgelerinin stratejik plan ve performans programlarını yönlendirme düzeyi artırılabilecektir.

365. Kamu idarelerinin bütçelerinin hizmet programlarıyla öngörülen maliyet, çıktı ve sonuçlarını kapsaması amacıyla program bütçe sistemine geçilecek ve performans bilgisi bütçe sürecine entegre edilecektir.

366. Politika önceliklerine dayalı bütçe talep, müzakere, tahsis ve kullanım anlayışı güçlendirilecektir.

368. Stratejik plan ve performans programlarındaki amaç ve hedeflerin performans göstergeleri üzerinden ölçülebilirlik düzeyi artırılabilecek, faaliyet raporlarının performansı yansıtma niteliği güçlendirilecektir.

369. Bütçe uygulamaları ve performansının izlenebilirliğini daha da artıracak şekilde mevcut değerlendirme ve raporlama sistemi geliştirilecektir.

370. Tüm kamu idarelerinde iç kontrol sistemleri ve iç denetim uygulamalarının, stratejik yönetimin etkinliğini artıracak bir biçimde hayata geçirilmesi sağlanacaktır.

373. Politika oluşturma ve karar alma süreçlerini güçlendirmek amacıyla daha sistematik ve güvenilir veri, istatistik ve bilgi üretimi sağlanacaktır.

375. Kamu idarelerinde strateji geliştirme birimleri nitelik ve nicelik yönünden güçlendirilecektir.

2.2.10. Bilim, Teknoloji ve Yenilik

c. Politikalar

627. Üniversite ve kamu kurumları bünyesindeki araştırma merkezleri, özel sektörle yakın işbirliği içinde çalışan, nitelikli insan gücüne sahip, tüm araştırmacılara kesintisiz hizmet veren ve etkin bir şekilde yönetilen sürdürülebilir yapılara dönüştürülecektir.

632. Teknoloji geliştirme bölgelerinin yapısı ve işleyişi; üniversite-sanayi işbirliğini, işletmeler arası ortak Ar-Ge ve yenilik faaliyetlerini ve yenilikçi girişimciliği en üst düzeye çıkarmak üzere etkinleştirilecektir.

634. Üniversite ve özel sektör işbirliğini daha kolaylaştırıcı ve teşvik edici önlemler alınacak ve ara yüzler oluşturulacaktır. Bu çerçevede yükseköğretimin yeniden yapılandırılmasında, akademisyenlerin ve öğrencilerin Ar-Ge ve girişimcilik faaliyetlerinin teşvik edilmesine özen gösterilecektir.

636. Temel ve sosyal bilimlerde yetkin araştırmacıların yetiştirilmesi desteklenecek, üniversiteler ve kamu kurumları bünyesinde bu alanlardaki araştırmaların sayısı, niteliği ve etkinliği artırılabilecektir. "

2016-2018 Dönemi Orta Vadeli Programda yer alan aşağıdaki hususlara dikkat edilerek çalışmalarımız sürdürülecektir:

"2. Maliye Politikası

a. Kamu Harcama Politikası

123.Kamu kurum ve kuruluşlarının stratejik planlarının Kalkınma Planında yer alan politikalarla uyumu gözetilecek, stratejik plan ve performans programlarında yer alan öncelik ve faaliyetler bütçe hazırlık ve uygulama sürecine daha etkin yansıtılacaktır.

d. Kamu Mali Yönetimi ve Denetim

166.Çok yıllık bütçeleme anlayışı çerçevesinde, kamu idarelerinin bütçelerinin stratejik plan ve performans programlarıyla ilişkisi güçlendirilecektir. "

Üniversitemiz, 2013-2017 dönemi Stratejik Planımız ve önceliklerimiz doğrultusunda, faaliyetlerini, özellikle ar-ge alanında bilim ve sanayiye katkı sağlayacak yatırım ve projelere yönelmeyi hedeflemektedir.

FAALİYETLERE İLİŞKİN BİLGİ VE DEĞERLENDİRMELER

III- FAALİYETLERE İLİŞKİN BİLGİ VE DEĞERLENDİRMELER

A- Mali Bilgiler

1- Bütçe Gerçekleşmeleri

1.1. Bütçe Uygulama Sonuçları

Üniversitemiz 2015 yılı içerisinde, yüklenmiş olduğu görev ve sorumlulukları yerine getirebilmek için, aşağıdaki tabloda fonksiyonel kodlar itibariyle belirtilen harcamaları gerçekleştirmiştir.

| Tablo 31. 2015 Yılı Fonksiyonel Düzeyde 12 Aylık Ödenek Kullanım Durumu | | | | |
|---|------------------------------------|-----------------------|-----------------------|-------------------------|
| FONKSİYONEL KOD | AÇIKLAMA | TOPLAM ÖDENEK | HARCAMA | ÖDENEK KULLANMA ORANI % |
| 01 | Genel Kamu Hizmetleri | 18.710.122,00 | 18.394.487,35 | 98,31 |
| 02 | Savunma Hizmetleri | 40.500,00 | 38.232,36 | 94,40 |
| 03 | Kamu Düzeni ve Güvenlik Hizmetleri | 4.056.220,00 | 4.025.468,57 | 99,24 |
| 07 | Sağlık Hizmetleri | 50.071.030,00 | 25.172.901,76 | 50,27 |
| 08 | Dinlenme Kültür ve Din Hizmetleri | 1.740.630,00 | 1.232.286,23 | 70,80 |
| 09 | Eğitim Hizmetleri | 192.552.606,13 | 180.248.885,34 | 93,61 |
| | Toplam | 267.171.108,13 | 229.112.261,61 | 85,75 |

Üniversitemiz 2015 yılı içerisinde, yüklenmiş olduğu görev ve sorumlulukları yerine getirebilmek için, aşağıdaki tabloda ekonomik kodlar itibariyle belirtilen harcamaları gerçekleştirmiştir.

| Tablo 32. 2015 Yılı Ekonomik Düzeyde 12 Aylık Ödenek Kullanım Durumu | | | | |
|--|--|-----------------------|-----------------------|-------------------------|
| EKONOMİK KOD | AÇIKLAMA | TOPLAM ÖDENEK | HARCAMA | ÖDENEK KULLANMA ORANI % |
| 01 | Personel Giderleri | 138.691.442,00 | 137.115.482,91 | 98,86 |
| 02 | Sosyal Güvenlik Kurumlarına Devlet Primi Giderleri | 21.659.193,00 | 21.495.515,47 | 99,24 |
| 03 | Mal ve Hizmet Alımı Giderleri | 35.500.004,95 | 31.524.625,66 | 88,80 |
| 05 | Cari Transferler | 4.766.000,00 | 4.758.000,00 | 99,83 |
| 06 | Sermaye Giderleri | 66.554.468,18 | 34.218.637,57 | 51,41 |
| | Toplam | 267.171.108,13 | 229.112.261,61 | 85,75 |

Tablo 33. Ekonomik Düzeyde Ödenek Harcama Dağılımı

| Bütçe Tertibi | | Kesintili Bütçe Ödeneği (a) | Eklene (b) | Düşülen (c) | Yıl Sonu Bütçe Ödeneği (d) | Harcama (e) | Kalan (f) | Harcama /YSB % (e/d) | Harcama /KBÖ % (e/a) |
|---------------|--------------------------------|-----------------------------|----------------------|---------------------|----------------------------|-----------------------|----------------------|----------------------|----------------------|
| 1 | Personel Giderleri | 119.069.000,00 | 20.837.342,00 | 1.214.900,00 | 138.691.442,00 | 137.115.482,91 | 1.575.959,09 | 98,86 | 115,16 |
| 1 1 | Memurlar | 114.872.000,00 | 18.759.090,00 | 908.400,00 | 132.722.690,00 | 131.513.187,61 | 1.209.502,39 | 99,09 | 114,49 |
| 1 2 | Sözleşmeli Personel | 2.440.000,00 | 517.302,00 | 104.500,00 | 2.852.802,00 | 2.800.579,93 | 52.222,07 | 98,17 | 114,78 |
| 1 3 | İşçiler | 166.000,00 | 1.321.950,00 | 0,00 | 1.487.950,00 | 1.469.767,26 | 18.182,74 | 98,78 | 885,40 |
| 1 4 | Geçici Personel | 1.118.000,00 | 139.000,00 | 202.000,00 | 1.055.000,00 | 759.410,79 | 295.589,21 | 71,98 | 67,93 |
| 1 5 | Diğer Personel | 473.000,00 | 100.000,00 | 0,00 | 573.000,00 | 572.537,32 | 462,68 | 99,92 | 121,04 |
| 2 | Sos.Güv.Dev.Pri.Gid. | 20.985.000,00 | 1.383.703,00 | 709.510,00 | 21.659.193,00 | 21.495.515,47 | 163.677,53 | 99,24 | 102,43 |
| 2 1 | Memurlar | 20.239.000,00 | 876.405,00 | 559.090,00 | 20.556.315,00 | 20.494.946,16 | 61.368,84 | 99,70 | 101,26 |
| 2 2 | Sözleşmeli Personel | 528.000,00 | 103.598,00 | 143.420,00 | 488.178,00 | 470.969,41 | 17.208,59 | 96,47 | 89,20 |
| 2 3 | İşçiler | 36.000,00 | 278.700,00 | 0,00 | 314.700,00 | 307.655,83 | 7.044,17 | 97,76 | 854,60 |
| 2 4 | Geçici Personel | 166.000,00 | 120.000,00 | 7.000,00 | 279.000,00 | 201.864,31 | 77.135,69 | 72,35 | 121,61 |
| 2 5 | Diğer Personel | 16.000,00 | 5.000,00 | 0,00 | 21.000,00 | 20.079,76 | 920,24 | 95,62 | 125,50 |
| 3 | Mal Ve Hizmet Alım Gid. | 23.653.000,00 | 11.847.004,95 | 0,00 | 35.500.004,95 | 31.524.625,66 | 3.975.379,29 | 88,80 | 133,28 |
| 3 2 | Tüketime Yön.Mal Ve Malz. | 12.543.000,00 | 5.063.220,92 | 0,00 | 17.606.220,92 | 15.775.066,34 | 1.831.154,58 | 89,60 | 125,77 |
| 3 3 | Yolluklar | 575.000,00 | 902.094,00 | 0,00 | 1.477.094,00 | 1.023.286,70 | 453.807,30 | 69,28 | 177,96 |
| 3 4 | Görev Giderleri | 26.000,00 | 62.000,00 | 0,00 | 88.000,00 | 83.537,10 | 4.462,90 | 94,93 | 321,30 |
| 3 5 | Hizmet Alımları | 8.180.000,00 | 5.270.527,18 | 0,00 | 13.450.527,18 | 12.723.660,29 | 726.866,89 | 94,60 | 155,55 |
| 3 6 | Temsil Ve Tanıtma Gid. | 45.000,00 | 0,00 | 0,00 | 45.000,00 | 35.569,91 | 9.430,09 | 79,04 | 79,04 |
| 3 7 | Mamul Mal Alım Bak Ve On. | 1.598.000,00 | 337.355,68 | 0,00 | 1.935.355,68 | 1.278.505,68 | 656.850,00 | 66,06 | 80,01 |
| 3 8 | Gayrimenkul Mal.Bak.Ona. | 686.000,00 | 211.807,17 | 0,00 | 897.807,17 | 604.999,64 | 292.807,53 | 67,39 | 88,19 |
| 3 9 | Tedavi Giderleri | 0,00 | 0,00 | 0,00 | 0,00 | 0,00 | 0,00 | 0,00 | 0,00 |
| 5 | Cari Transferler | 4.766.000,00 | 0,00 | 0,00 | 4.766.000,00 | 4.758.000,00 | 8.000,00 | 99,83 | 99,83 |
| 5 1 | Görev Zararları | 2.400.000,00 | 0,00 | 0,00 | 2.400.000,00 | 2.400.000,00 | 0,00 | 100 | 100 |
| 5 2 | Hazine Yardımları | 1.258.000,00 | 0,00 | 0,00 | 1.258.000,00 | 1.258.000,00 | 0,00 | 100 | 100 |
| 5 3 | Kar Amacı Gütm.Kur.Yap. | 1.100.000,00 | 0,00 | 0,00 | 1.100.000,00 | 1.100.000,00 | 0,00 | 100 | 100 |
| 5 6 | Yurtdışına Yap.Transfer. | 8.000,00 | 0,00 | 0,00 | 8.000,00 | 0,00 | 8.000,00 | 0,00 | 0,00 |
| 6 | Sermaye Giderleri | 61.200.000,00 | 5.604.468,18 | 250.000,00 | 66.554.468,18 | 34.218.637,57 | 32.335.830,61 | 51,41 | 55,91 |
| 6 1 | Mamul Mal Alımları | 42.426.000,00 | 1.790.076,11 | 0,00 | 44.216.076,11 | 17.874.332,45 | 26.341.743,66 | 40,42 | 42,13 |
| 6 3 | Gayrimaddi Hak Alımları | 300.000,00 | 0,00 | 0,00 | 300.000,00 | 135.697,50 | 164.302,50 | 45,23 | 45,23 |
| 6 4 | Gayrimenkul Al. Ve Kamul. | 2.000,00 | 0,00 | 0,00 | 2.000,00 | 0,00 | 2.000,00 | 0,00 | 0,00 |
| 6 5 | Gayrimenkul Serm.ÜR.Gid. | 17.900.000,00 | 109.392,07 | 250.000,00 | 17.759.392,07 | 12.263.922,94 | 5.495.469,13 | 69,06 | 68,51 |
| 6 6 | Menkul Mal Büyük On.Gid. | 0,00 | 70.000,00 | 0,00 | 70.000,00 | 52.734,20 | 17.265,80 | 75,33 | 75,33 |
| 6 7 | Gayrimenkul büy.on.gid. | 572.000,00 | 3.635.000,00 | 0,00 | 4.207.000,00 | 3.891.950,48 | 315.049,52 | 92,51 | 680,41 |
| Toplam | | 229.673.000,00 | 39.672.518,13 | 2.174.410,00 | 267.171.108,13 | 229.112.261,61 | 38.058.846,52 | 85,75 | 99,76 |

Tablo 34. Fonksiyonel Düzeyde Ödenek Harcama Dağılımı

| Fonksiyon | KBÖ (a) | Eklenen (b) | Düşülen (c) | Toplam Ödenek (d) | Harcama (e) | Kalan (f) | Harcama Oranı % | |
|---------------------------------------|-----------------------|----------------------|---------------------|-----------------------|-----------------------|----------------------|---------------------------|-------------------|
| | | | | | | | Toplam Ödeneye Göre (e/d) | KBÖ'ye Göre (e/a) |
| 01 Genel Kamu Hizmetleri | 14.501.000,00 | 4.209.122,00 | 0,00 | 18.710.122,00 | 18.394.487,35 | 315.634,65 | 98,31 | 126,85 |
| 02 Savunma Hizmetleri | 90.000,00 | 0,00 | 49.500,00 | 40.500,00 | 38.232,36 | 2.267,64 | 94,40 | 42,48 |
| 03 Kamu Düzeni ve Güvenlik Hizmetleri | 4.658.000,00 | 1.500,00 | 603.280,00 | 4.056.220,00 | 4.025.468,57 | 30.751,43 | 99,24 | 86,42 |
| 07 Sağlık Hizmetleri | 45.441.000,00 | 4.874.520,00 | 244.490,00 | 50.071.030,00 | 25.172.901,76 | 24.898.128,24 | 50,27 | 55,40 |
| 08 Dinlenme, Kültür ve Din Hizmetleri | 1.724.000,00 | 22.610,00 | 5.980,00 | 1.740.630,00 | 1.232.286,23 | 508.343,77 | 70,80 | 71,48 |
| 09 Eğitim Hizmetleri | 163.259.000,00 | 30.564.766,13 | 1.271.160,00 | 192.552.606,13 | 180.248.885,34 | 12.303.720,79 | 93,61 | 110,41 |
| TOPLAM | 229.673.000,00 | 39.672.518,13 | 2.174.410,00 | 267.171.108,13 | 229.112.261,61 | 38.058.846,52 | 85,75 | 99,76 |

1.2. Bütçe Gelirleri

| EKONOMİK KOD | | | GELİR AÇIKLAMA | PLANLANAN GELİR | GERÇEKLEŞEN | GERÇEKLEŞME ORANI |
|--------------|---|------|--|--------------------|-----------------------|-------------------|
| 03 | | | TEŞEBBÜS VE MÜLKİYET GELİRLERİ | 10.669.000 | 13.071.056,96 | 1,22 |
| | 1 | | Mal ve Hizmet Satış Gelirleri | 10.318.000 | 11.660.377,16 | 1,13 |
| | | 1 | Mal Satış Gelirleri | 20.000 | 1.950,00 | 0,09 |
| | | 01 | Şartname, Basılı Evrak, Form Satış Gelirleri | 19.000 | 1.950,00 | 0,09 |
| | | 02 | Kitap, Yayın vb. Satış Gelirleri | 1.000 | 0,00 | 0,00 |
| | | 2 | Hizmet Gelirleri | 10.298.000 | 11.658.427,16 | 1,13 |
| | | 29 | Örgün ve Yaygın Öğretimden Elde Edilen Gelirler | 2.200.000 | 1.067.088,94 | 0,48 |
| | | 30 | Sınav, Kayıt ve Bunlara İlişkin Diğer Hizmet Gelirleri | 5.000 | 42.391,00 | 8,47 |
| | | 31 | İkinci Öğretimden Elde Edilen Gelirler | 4.104.000 | 4.145.256,16 | 1,01 |
| | | 32 | Yaz Okulu Gelirleri | 765.000 | 669.632,11 | 0,87 |
| | | 33 | Tezsiz Yüksek Lisans Gelirleri | 0,00 | 305.800,00 | |
| | | 38 | Yurt Yatak Ücreti Gelirleri | 125.000 | 95.335,00 | 0,76 |
| | | 45 | Uzaktan Öğretimden Elde Edilen Gelirler | 1.643.000 | 2.054.254,68 | 1,25 |
| | | 46 | Uzaktan Öğretim Materyal Gelirleri | 0,00 | 382.400,00 | |
| | | 53 | Eğitim Hizmetlerine İlişkin Gelirler | 80.000 | 65.631,50 | 0,82 |
| | | 56 | Sağlık Hizmetlerine İlişkin Gelirler | 1.000 | 0,00 | |
| | | 99 | Diğer Hizmet Gelirleri | 1.375.000 | 2.830.637,77 | 2,05 |
| | 6 | | Kira Gelirleri | 351.000 | 1.410.679,80 | 4,01 |
| | | 1 | Taşınmaz Kiraları | 351.000 | 1.410.679,80 | 4,01 |
| | | 01 | Lojman Kira Gelirleri | 13.000 | 10.512,88 | 0,81 |
| | | 99 | Diğer Taşınmaz Kira Gelirleri | 338.000 | 1.400.166,92 | 4,14 |
| 04 | | | ALINAN BAĞIŞ VE YARDIMLAR İLE ÖZEL GELİRLER | 209.209.000 | 219.663.599,50 | 1,05 |
| | 2 | | Merk. Yön. Bütçesine Dahil İd. Alınan Bağış ve Yardımlar | 209.209.000 | 218.818.515,55 | 1,04 |
| | | 1 01 | Hazine Yardımı | 150.769.000 | 171.350.000,00 | 1,14 |
| | | 2 01 | Hazine Yardımı | 58.440.000 | 47.468.515,55 | 0,81 |
| | | 4 | Kurumlardan ve Kişilerden Alınan Yardım ve Bağışlar | 0,00 | 190.313,77 | |
| | | 1 04 | Kişilerden Alınan Şartlı Bağış ve Yardımlar | 0,00 | 4.805,98 | |
| | | 2 | Sermaye | 0,00 | 185.507,79 | |
| | | 03 | Kurumlardan Alınan Şartlı Bağış ve Yardımlar | 0,00 | 0,00 | |
| | | 04 | Kişilerden Alınan Şartlı Bağış ve Yardımlar | 0,00 | 185.507,79 | |
| | | 5 | Proje Yardımları | 0,00 | 654.770,18 | |
| | | 1 | Cari | 0,00 | 654.770,18 | |
| | | 10 | YÖK Öğretim Üyesi Yetiştirme Programı Destekleri | 0,00 | 0,00 | |
| | | 11 | YÖK Yurtdışı Destekleri | 0,00 | 0,00 | |
| 05 | | | DIĞER GELİRLER | 9.792.000 | 11.578.397,05 | 1,18 |
| | 1 | 9 | Diğer Faizler | 78.000 | 1.211.801,05 | 15,54 |
| | | 01 | Kişilerden Alacaklar Faizleri | 8.000 | 14.503,10 | 1,81 |
| | | 03 | Mevduat Faizleri | 69.000 | 1.192.627,39 | 17,28 |
| | | 99 | Diğer Faizler | 1.000 | 4.670,56 | 4,67 |
| | 2 | 6 16 | Araştırma Projeleri Gelirleri Payı | 3.398.000 | 4.981.506,11 | 1,47 |
| | | 3 | Para Cezaları | 1.000 | 60.664,59 | 60,66 |
| | | 2 99 | Diğer İdari Para Cezaları | 1.000 | 51.816,59 | 51,82 |
| | | 9 99 | Yukarıda Tanımlanmayan Diğer Para Cezaları | 0,00 | 8.848,00 | |
| | | 9 | Diğer Çeşitli Gelirler | 6.315.000 | 5.324.425,30 | 0,92 |
| | | 1 | Diğer Çeşitli Gelirler | 5.767.000 | 5.324.425,30 | 0,92 |
| | | 01 | İrat Kaydedilecek Nakdi Teminatlar | 1.000 | 16.658,60 | 16,66 |
| | | 03 | İrat Kaydedilecek Teminat Mektupları | 1.000 | 13.770,00 | 13,77 |
| | | 05 | Para Farkları | 1.000 | 0,00 | |
| | | 06 | Kişilerden Alacaklar | 100.000 | 316.937,31 | 3,17 |
| | | 19 | Öğrenci Katkı Payı Telif Gelirleri | 6.172.000 | 4.946.226,00 | 0,80 |
| | | 99 | Yukarıda Tanımlanmayan Diğer Çeşitli Gelirler | 40.000 | 30.833,39 | 0,77 |
| 06 | | | SERMAYE GELİRLERİ | 3.000 | 0,00 | |
| | 1 | 4 01 | Taşınmaz Satış Gelirleri | 1.000 | 0,00 | |
| | 2 | 1 01 | Taşınır Satış Gelirleri | 2.000 | 0,00 | |
| | | 2 01 | Taahhüt Satış Gelirleri | 1.000 | 0,00 | |
| | | | TOPLAM | 229.673.000 | 244.313.053,51 | 1,06 |
| | | | BÜTÇE GELİRLERİNDEN RET VE İADELER | | 676.096,63 | |
| 03 | | | Teşebbüs ve Mülkiyet Gelirleri | | 624.280,04 | |
| | 1 | | Mal ve Hizmet Satış Gelirleri | | 574.270,90 | |
| | | 2 | Hizmet Gelirleri | | 574.270,90 | |
| | | 29 | Örgün ve Yaygın Öğretimden Elde Edilen Gelirler | | 190.192,22 | |
| | | 31 | İkinci Öğretimden Elde Edilen Gelirler | | 351.041,30 | |
| | | 32 | Yaz Okulu Gelirleri | | 38,78 | |
| | | 45 | Uzaktan Öğretimden Elde Edilen Gelirler | | 31.448,60 | |
| | | 46 | Uzaktan Öğretim Materyal Gelirleri | | 200,00 | |
| | | 99 | Diğer Hizmet Gelirleri | | 1.350,00 | |
| | 6 | 1 99 | Diğer Taşınmaz Kira Gelirleri | | 50.009,14 | |
| | | 05 | Diğer Gelirler | | 51.816,59 | |
| | 3 | 2 99 | Diğer İdari Para Cezaları | | 51.816,59 | |

1.2.1. Bütçe Gelirleri Tablosuna İlişkin Açıklamalar

2015 yılı Bütçe Kanunu ile öngörülen gelirlerimiz;

| | |
|----------------|------------------------------|
| Hazine Yardımı | : 209.209.000 TL; |
| Öz Gelirler | : 20.464.000 TL; |
| Toplam | : 229.673.000 TL'dir. |

Aralık sonu itibariyle gelirlerimiz;

| | |
|-----------------|--|
| Hazine Yardımı | : 218.818.515,55 TL |
| Öz Gelirler | : 23.973.357,38 TL |
| Şartlı Bağış | : 190.313,77 TL |
| YÖK ÖYP Desteği | : 654.770,18 TL |
| Toplam | : 243.636.956,88 TL olarak gerçekleşmiştir. |

Ocak-Aralık döneminde finansman fazlasından 6.848.553,07 TL likit karşılığı, gelir fazlasından 4.695.477,17 TL ödenek kaydı yapılmıştır.

2015 yılı bütçesi B cetvelinde 20.464.000,00 TL öz gelir gerçekleşeceği öngörülmüş olup, Aralık 2015 sonu itibariyle 23.973.357,38 TL'si öz gelir, 190.313,77 TL'si şartlı bağış, 654.770,18 TL'si YÖK ÖYP desteği olmak üzere; toplam 24.818.441,33 TL gelir gerçekleşmiştir. Aralık 2015 sonu itibariyle gerçekleşen öz gelir 2014 yılının aynı dönemine göre % 118,40 oranında artmıştır.

1.2.2. Bütçe Gelirleri⁴

Teşebbüs ve Mülkiyet Gelirleri (03) Gelir kodunda 10.669.000 TL gelir elde edileceği öngörülmüş olup, Aralık 2015 sonu itibariyle 13.071.056,96 TL gelir gerçekleşmesi olmuştur.

Mal ve Hizmet Satış Gelirleri (03-1) Gelir kodunda 10.318.000 TL gelir elde edileceği öngörülmüş olup, Aralık 2015 sonu itibariyle 11.660.377,16 TL gelir gerçekleşmesi olmuştur.

Kira Gelirleri (03-6) Gelir kodunda 351.000 TL, gelir elde edileceği öngörülmüş olup, Aralık 2015 sonu itibariyle 1.410.679,80 TL gelir gerçekleşmesi olmuştur.

Alınan Bağışlar ve Yardımlar ve Özel Gelirler (04) I. Gelir kodunda 209.209.000 TL gelir elde edileceği öngörülmüş olup, Aralık 2015 sonu itibariyle 219.663.599,50 TL gelir gerçekleşmesi olmuştur.

Merkezi Yönetim Bütçesine Dahil İdarelerden Alınan Bağışlar ve Yardımlar (04-2) Gelir kodunda 209.209.000 TL gelir elde edileceği öngörülmüş olup, Aralık 2015 sonu itibariyle 218.818.515,55 TL gelir gerçekleşmesi olmuştur.

Kurumlardan ve Kişilerden Alınan Yardım ve Bağışlar (04-4) Gelir kodunda gelir öngörülmemiş olup, Aralık 2015 sonu itibariyle 190.313,77 TL gelir gerçekleşmesi olmuştur.

Proje Yardımları (04-5) Gelir kodunda gelir öngörülmemiş olup, Aralık 2015 sonu itibariyle 654.770,18 TL gelir gerçekleşmesi olmuştur.

Diğer Gelirler (05) Gelir kodunda 9.792.000 TL gelir elde edileceği öngörülmüş olup, Aralık 2015 sonu itibariyle 11.578.397,05 TL gelir gerçekleşmesi olmuştur.

⁴ Ret ve İadeler de dahil olmak üzere net bütçe geliri.

Faiz Gelirleri (05-1) Gelir kodunda 78.000 TL gelir elde edileceği öngörülmüş olup, Aralık 2015 sonu itibariyle 1.211.801,05 TL gelir gerçekleşmesi olmuştur.

Kişi ve Kurumlardan Alınan Paylar (05-2) Gelir kodunda 3.398.000 TL gelir elde edileceği öngörülmüş olup, Aralık 2015 sonu itibariyle 4.981.506,11 TL gelir gerçekleşmesi olmuştur.

Para Cezaları (05-3) Gelir kodunda 1.000 TL gelir elde edileceği öngörülmüş olup, Aralık 2015 sonu itibariyle 60.664,59 TL gelir gerçekleşmesi olmuştur.

Diğer Çeşitli Gelirleri (05-9) Gelir kodunda 6.315.000 TL gelir elde edileceği öngörülmüş olup, Aralık 2015 sonu itibariyle 5.324.425,30 TL gelir gerçekleşmesi olmuştur.

Sermaye Gelirleri (06) Gelir kodunda 3.000 TL gelir elde edileceği öngörülmüş olup, Aralık 2015 sonu itibariyle gelir gerçekleşmesi olmamıştır.

Taşınmaz Satış Gelirleri (06-1) Gelir kodunda 1.000 TL gelir elde edileceği öngörülmüş olup, Aralık 2015 sonu itibariyle gelir gerçekleşmesi olmamıştır.

Taşınır Satış Gelirleri (06-2) Gelir kodunda 2.000 TL gelir elde edileceği öngörülmüş olup, Aralık 2015 sonu itibariyle gelir gerçekleşmesi olmamıştır.

BÜTÇE GELİRLERDEN RET VE İADELER

Ret ve İadeler (09) : 676.096,63 TL ret ve iade gerçekleşmiştir.
Teşebbüs ve Mülkiyet Gelirleri : 624.280,04 TL ret ve iade gerçekleşmiştir.
Diğer Gelirler : 51.816,59 TL ret ve iade gerçekleşmiştir.

1.3. Finansman

Üniversitemiz Strateji Geliştirme Daire Başkanlığınca hazırlanan 31.12.2015 tarihli bilançoya göre, finansman devri emanet karakterli hesaplar hariç 44.232.070,80 TL olarak gerçekleşmiştir. Maliye Bakanlığınca yayımlanan 2014 yılı Merkezi Yönetim Bütçe Uygulama Tebliği (Sıra No: 4) Tebliğinde "Hazine yardımı alan Özel Bütçeli İdareler, önceki yıla mahsuben gönderilen hazine yardımı tutarları için de likit karşılığı ödenek kayıt işlemi yapabilecektir." denilmiştir.

Buna göre, 2015 yılında likit karşılığı ödenek kaydı yapılabilecek tutar 14.967.424,13 TL olarak gerçekleşmiştir.

2015 YILI İÇİNDE YAPILAN EKLEME VE AKTARMA İŞLEMLERİ İLE İLGİLİ BİLGİLER

| BÜTÇE İŞLEMİ | İŞLEM ADEDİ | İŞLEM TUTARI |
|--|--------------------|---------------------|
| BİRİMLER ARASI ÖDENEK DEĞİŞİKLİĞİ | 16 | 16.716.806 |
| YEDEK ÖDENEK | 3 | 24.959.000 |
| KURUM İÇİ AKTARMA | 3 | 2.193.410 |
| ÖĞRETİM ÜYESİ YETİŞTİRME PROGRAMI | 8 | 654.770 |
| KİŞİ VE KURUMLARDAN ALINAN ŞARTLI BAĞIŞ VE YARDIMLAR | 3 | 340.348 |
| GELİR FAZLASI KARŞILIĞI ÖDENEK KAYDI | 25 | 4.695.477 |
| LİKİT KARŞILIĞI ÖDENEK KAYDI | 137 | 6.848.553 |
| AFP REVİZE | 2 | 2.002.000 |
| TOPLAM | 186 | 55.562.184 |

Ocak-Aralık döneminde; finansman fazlasında likit karşılığı yapılan ödenek kayıtları aşağıda sunulmaktadır:

01 Personel Giderleri için, 626.000,00.-TL,

02 Sosyal Güvenlik Kurumuna Devlet Primi Giderleri için, 95.000,00.-TL,

03 Mal ve Hizmet Alımları için, 2.773.331,00.-TL,

06 Sermaye Giderleri için, 3.354.222,07.-TL

Olmak üzere **toplam 6.848.553,07.-TL** Likit Karşılığı ödenek kaydı yapılmıştır.

2- Temel Mali Tablolara İlişkin Açıklamalar

2.1. Kurum Bilançosu

| Tablo 35. 2015 Yılı Kurum Bilançosu | | | |
|---|----------------|---|----------------|
| 1-DÖNEN VARLIKLAR | 64.830.248,01 | 3-KISA VADELİ YABANCI KAYNAKLAR | 11.121.278,32 |
| 10 HAZIR DEĞERLER | 25.270.518,32 | 32 FAALİYET BORÇLARI | 848.776,36 |
| 100 Kasa Hesabı | 2.544,65 | 320 Bütçe Emanetleri Hesabı | 848.776,36 |
| 102 Banka Hesabı | 24.901.182,11 | 33 EMANET YABANCI KAYNAKLAR | 7.661.547,56 |
| 104 Proje Özel Hesabı | 366.791,56 | 330 Alınan Depozito ve Teminatlar Hes. | 340.501,39 |
| 12 FAALİYET ALACAKLARI | 30.404.334,29 | 333 Emanetler Hesabı | 7.321.046,17 |
| 120 Gelirlerden Alacaklar Hesabı | 30.099.800,00 | 36 ÖDENECEK DİĞER YÜKÜMLÜLÜKLER | 2.414.299,88 |
| 121 Gelirlerden Takipli Alacaklar Hesabı | 296.734,29 | 360 Ödenecek Vergi ve Fonlar Hesabı | 2.289.030,55 |
| 126 Verilen Depozito ve Teminatlar | 7.800,00 | 361 Ödenecek Sosyal Güvenlik Primleri | 122.493,55 |
| 14 DİĞER ALACAKLAR | 2.538.155,16 | 362 Fonlar ve Diğer Kamu İdar. Adına Yap. Tahs. | 2.775,78 |
| 140 Kişilerden Alacaklar Hesabı | 2.538.155,16 | 38 GELECEK AYLARA AİT GELİRLER VE GİDER TAHAKKUKLARI | 196.654,52 |
| 15 STOKLAR | 584.603,62 | 380 Gelecek Aylara Ait Gelirler Hesabı | 196.654,52 |
| 150 İlk Madde ve Malzeme Hesabı | 584.603,62 | 4-UZUN VADELİ YABANCI KAYNAKLAR | 25.000,00 |
| 16 ÖN ÖDEMELER | 6.032.636,62 | 43 DİĞER BORÇLAR | 25.000,00 |
| 162 Bütçe Dışı Avans ve Krediler | 6.032.540,22 | 430 Alınan Depozito ve Teminatlar Hesabı | 25.000,00 |
| 165 Mahsup Dönemine Aktarılan Avans ve Krediler Hesabı | 96,40 | 5-ÖZ KAYNAKLAR | 563.543.323,00 |
| 2-DURAN VARLIKLAR | 509.859.353,31 | 50 NET DEĞER | 387.700.745,20 |
| 22 FAALİYET ALACAKLARI | 1.350.000,00 | 500 Net Değer Hesabı | 387.700.745,20 |
| 220 Gelirlerden Alacaklar Hesabı | 1.350.000,00 | 57 GEÇMİŞ YILLAR OLUMLU FAAL.SON. | 143.925.369,71 |
| 25 MADDİ DURAN VARLIKLAR | 508.509.353,31 | 570 Geç.Yıl.Olumlu Faal.Son.Hesabı | 143.925.369,71 |
| 250 Arazi ve Arsalar Hesabı | 36.346.205,07 | 59 DÖNEM OLUMLU FAALİYET SONUÇLARI | 31.917.208,09 |
| 251 Yer altı ve Yerüstü Düzenleri Hesabı | 236.221,52 | 590 Dönem Olumlu Faaliyet Sonucu Hesabı | 31.917.208,09 |
| 252 Binalar Hesabı | 457.737.719,18 | | |
| 253 Tesis Makine ve Cihazlar Hesabı | 83.507.480,84 | | |
| 254 Taahhütler Hesabı | 2.160.402,25 | | |
| 255 Demirbaşlar Hesabı | 50.645.045,42 | | |
| 257 Birikmiş Amortismanlar Hesabı(-) | 131.263.734,66 | | |
| 258 Yapılmakta Olan Yatırımlar Hesabı | 9.140.013,69 | | |
| 26 MADDİ OLMAYAN DURAN VARLIKLAR | 0,00 | | |
| 260 Haklar Hesabı | 1.321.305,04 | | |
| 268 Birikmiş Amortismanlar Hesabı (-) | 1.321.305,04 | | |
| 29 DİĞER DURAN VARLIKLAR | 0,00 | | |
| 294 Elden Çıkarılacak Stokl. ve Maddi Duran Varl. H. | 1.497.803,96 | | |
| 299 Birikmiş Amortismanlar Hesabı (-) | 1.497.803,96 | | |
| AKTİF TOPLAMI | 574.689.601,32 | PASİF TOPLAMI | 574.689.601,32 |
| Nazım Hesaplar | | | |
| 9-NAZIM HESAPLAR | 21.127.833,11 | 9-NAZIM HESAPLAR | 21.127.833,11 |
| 91 NAKİT DİŞİ TEM.VE KİŞ.AİT MEN.KİY.H. | 17.738.632,52 | 91 NAKİT DİŞİ TEM.VE KİŞ.AİT MEN.KİY. | 17.738.632,52 |
| 910 Teminat Mektupları | 16.415.471,21 | 911 Teminat Mektupları Emanetleri | 16.415.471,21 |
| 914 Verilen Teminat Mektupları Hesabı | 1.323.161,31 | 915 Verilen Teminat Mektupları Karşılığı Hesabı | 1.323.161,31 |
| 92 TAAHHÜT HESAPLARI | 809.291,06 | 92 TAAHHÜT HESAPLARI | 809.291,06 |
| 920 Gider Taahhütleri | 809.291,06 | 921 Gider Taahhütleri Karşılığı | 809.291,06 |
| 94 ÖZEL TAHAKKUK HESAPLARI | 1.334.950,60 | 94 ÖZEL TAHAKKUK HESAPLARI | 1.334.950,60 |
| 948 Başka Birimler Adına İzlenen Alacaklar | 1.334.950,60 | 949 Başka Birimler Adına İzlenen Alacak Emanetleri | 1.334.950,60 |
| 96 DİĞER NAZIM HESAPLAR | 1.244.958,93 | 96 DİĞER NAZIM HESAPLAR | 1.244.958,93 |
| 962 Bilimsel Projeler Hesabı | 1.244.958,79 | 963 Bilimsel Projeler Karşılığı Hesabı | 1.244.958,79 |
| 964 Kamu İdarelerine Tahsisli Binalar ve Araziler Hesabı | 0,14 | 965 Kamu İdarelerine Tahsisli Binalar ve Araziler Karşılığı Hesabı | 0,14 |

2.2. Faaliyet Sonuçları

| Tablo 36. 2015 Yılı Faaliyet Sonuçları | | | | | |
|--|--|----------------|--|---|----------------|
| A - 630 | GİDERLER HESABI | 232.339.030,58 | B - 600 | GELİRLER HESABI | 264.256.238,67 |
| 630-01 | Personel Giderleri | 137.115.482,91 | 600-03 | Teşebbüs ve Mülkiyet Gelirleri | 12.887.662,70 |
| 630-01-01 | Memurlar | 131.513.187,61 | 600-03-01 | Mal ve Hizmet Satış Gelirleri | 11.660.377,16 |
| 630-01-02 | Sözleşmeli Personel | 2.800.579,93 | 600-03-06 | Kira Gelirleri | 1.227.285,54 |
| 630-01-03 | İşçiler | 1.469.767,26 | 600-04 | Bağış ve Yardımlar | 239.079.331,89 |
| 630-01-04 | Geçici Personel | 759.410,79 | 600-04-01 | Yurtdışından Alınan Bağış ve Yardımlar | 1.319.177,21 |
| 630-01-05 | Diğer Personel | 572.537,32 | 600-04-02 | Merk.Yön. Kaps.daki İdr. Alın.Bağ.Yrd. | 234.218.569,44 |
| 630-02 | Sosyal Güvenlik Kuruml. Devlet Primi Giderleri | 21.495.515,47 | 600-04-03 | Diğer İdarelerden Alınan Bağış ve Yardımlar | 18.446,97 |
| 630-02-01 | Memurlar | 20.494.946,16 | 600-04-04 | Kurumlar. ve Kişiler.Alınan Bağış ve Yard. | 1.126.351,92 |
| 630-02-02 | Sözleşmeli Personel | 470.969,41 | 600-04-05 | Proje Yardımları | 2.396.786,35 |
| 630-02-03 | İşçiler | 307.655,83 | 600-05 | Diğer Gelirler | 12.081.089,08 |
| 630-02-04 | Geçici Personel | 201.864,31 | 600-05-01 | Faiz Gelirleri | 1.417.642,78 |
| 630-02-05 | Diğer Personel | 20.079,76 | 600-05-02 | Kişi ve Kurumlardan Alınan Paylar | 4.981.506,11 |
| 630-03 | Mal ve Hizmet Alım Giderleri | 28.565.495,28 | 800-05-03 | Para Cezaları | 60.664,59 |
| 630-03-02 | Tüketime Yönelik Mal ve Malzeme Alımları | 11.993.492,90 | 600-05-09 | Diğer Çeşitli Gelirler | 5.621.275,60 |
| 630-03-03 | Yolluklar | 2.330.571,50 | 600-11 | Değer ve Miktar Değişimleri Gelirleri | 166.750,65 |
| 630-03-04 | Görev Giderleri | 293.996,91 | 600-11-99 | Diğer Değer ve Miktar Değişimleri Gelirleri | 166.750,65 |
| 630-03-05 | Hizmet Alımları | 12.645.504,42 | 600-25 | Kamu İd Bedelsiz Olarak Devr Mali Olmayan Var Kay. Gid | 41.404,35 |
| 630-03-06 | Temsil ve Tanıtma Giderleri | 25.968,23 | 600-25-01 | Gen Büt Kap Kamu İd Bedelsiz Ola. Devr Var Kaynak. | 41.404,35 |
| 630-03-07 | Menkul Mal,G.Maddi Hak Alım,Bak.Onr.Gid | 771.832,99 | C- DÖNEM OLUMLU FAALİYET SONUCU | | 31.917.208,09 |
| 630-03-08 | Gayrimenkul Mal Bakım ve Onarım Giderleri | 504.128,33 | | | |
| 630-05 | Carli Transferler | 4.758.090,45 | | | |
| 630-05-01 | Görev Zararları | 2.400.000,00 | | | |
| 630-05-02 | Hazine Yardımları | 1.258.000,00 | | | |
| 630-05-03 | Kar Amacı Gütmeyen Kuruluşlara Yapılan | 1.100.000,00 | | | |
| 630-05-06 | Uluslararası Kuruluşlara Üyelik Aidatları | 90,45 | | | |
| 630-07 | Sermaye Transferleri | 4.120.511,11 | | | |
| 630-07-01 | Yurtiçi Sermaye Transferleri | 4.120.511,11 | | | |
| 630-11 | Değer ve Miktar Değişimi Giderleri | 241.598,07 | | | |
| 630-11-08 | Kur Değişikliği Dışındaki Değer Değişimleri | 163.135,27 | | | |
| 630-11-99 | Diğer Değer ve Miktar Değişimleri | 78.462,80 | | | |
| 630-12 | Gelirlerin Red ve İadesinden Kay.Gid. | 624.280,04 | | | |
| 630-12-03 | Teşebbüs ve Mülkiyet Gelirlerinden | 624.280,04 | | | |
| 630-13 | Amortisman Giderleri | 27.182.968,13 | | | |
| 630-13-01 | Maddi Duran Varlıklar Amortisman Giderleri | 26.382.951,44 | | | |
| 630-13-02 | Maddi Olmayan Duran Varlıklar Amortisman | 800.016,69 | | | |
| 630-14 | İlk Madde ve Malzeme Giderleri | 5.349.445,42 | | | |
| 630-14-01 | İlk Madde ve Malzeme Alım Giderleri | 533.447,98 | | | |
| 630-14-02 | Beslenme ve Gıda Amaçlı Tüketim Giderleri | 18.731,25 | | | |
| 630-14-03 | Tıbbi ve Laboratuvar Sarf Malzemeleri | 1.028.368,66 | | | |
| 630-14-04 | Yakıtlar, Yakıt Katkıları ve Katkı Yağlar | 1.335.184,43 | | | |
| 630-14-05 | Temizleme Ekipmanları | 253.396,10 | | | |
| 630-14-06 | Giyecek, Mefruşat ve Tuhafiye Malzemeleri | 379.010,12 | | | |
| 630-14-07 | Yiyecek | 26.714,90 | | | |
| 630-14-08 | İçecek | 9.425,76 | | | |
| 630-14-10 | Zirai Maddeler | 138.911,50 | | | |
| 630-14-11 | Yem | 24.473,20 | | | |
| 630-14-12 | Bakım Onarım ve Üretim Giderleri | 934.017,93 | | | |
| 630-14-13 | Yedek Parçalar | 475.494,74 | | | |
| 630-14-14 | Nakil Vasıtaları Lastikleri | 479,98 | | | |
| 630-14-15 | Değişim, Satış ve BağışAmaçlı Yayınlar | 10.003,59 | | | |
| 630-14-16 | Spor Malzemeleri Grubu | 68.233,38 | | | |
| 630-14-17 | Basıncılı Ekipmanlar | 11.717,40 | | | |
| 630-14-99 | Diğer Tüketim Amaçlı Malzemeler | 101.834,50 | | | |
| 630-20 | Silinen Alacaklardan Kaynaklanan Giderler | 1.104.500,16 | | | |
| 630-20-1 | Gelirlerden Alacaklardan Silinenler | 51.816,59 | | | |
| 630-20-2 | Kişilerden Alacaklardan Silinenler | 1.019.277,03 | | | |
| 630-20-99 | Diğer Alacaklardan Silinenler | 33.406,54 | | | |
| 630-30 | Proje Kapsamında Yapılan Cari Giderler | 1.639.837,08 | | | |
| 630-30-6 | Diğer Sermaye Giderleri | 1.639.837,08 | | | |
| 630-99 | Diğer Giderler | 141.306,46 | | | |
| 630-99-99 | Yukarıda Tanımlanmayan Diğer Giderler | 141.306,46 | | | |

3- Mali Denetim Sonuçları

3.1. Dış Denetim Sonuçları

2015 yılı Üniversitemiz İdare Hesabı Sayıştay Başkanlığı denetçilerince denetlenmiş olup, sonuçları beklenmektedir.

3.2. İç Denetim Sonuçları

| Tablo 38. 2015 Yılında Gerçekleştirilen İç Denetim Faaliyetleri | | | | |
|--|--|------------------------------------|---|--|
| Denetim Alanları | Denetlenen Birim | İç Denetim Rapor Tarih ve Numarası | Denetim Türü | Denetimi Yapan İç Denetçiler |
| EĞİTİM-ÖĞRETİM FAALİYETLİ EĞİTİM-ÖĞRETİM FAALİYETLERİ, ÖZEL YETENEK ÖĞRETİM FAALİYETLERİ, ÖZEL YETENEK İLE ÖĞRENCİ KABUL SÜRECİ, ÖĞRENCİ İŞLEMLERİ SÜRECİ, ÖĞRENCİ İŞLEMLERİ | Sağlık Araştırma ve Uygulama Merkezi | 03.04.2015 2015-1 | Koruma ve güvenlik hizmet alımı süreci ve muayene ve kabul işlemleri, Tıbbi hizmet ve tıbbi cihaz hizmet alım süreci ve muayene kabul işlemleri | Osman ÖZADAM Özay FINDIK Umut BOĞA |
| | Sağlık Kültür ve Spor Daire Başkanlığı | 30.07.2015 2015-2 | Anaokulu, kantin, kreş, yüzme havuzu, spor saha ve salon gelirleri | Osman ÖZADAM Özay FINDIK Umut BOĞA |
| | Sağlık Araştırma ve Uygulama Merkezi | 24.12.2015 2015-3 | Hasta taburcu işlemleri, hastane atık yönetimi, poliklinik ve eczane hizmet süreci. | Osman ÖZADAM Özay FINDIK Umut BOĞA |
| | Mersin Meslek Yüksekokulu | 25.12.2015 2015-4 | Personel maaş işlemleri, yolluk işlemleri, döner sermaye ek ödeme sistemi, hastane nöbet işlemleri ve ödeme sistemi, mesleki zorunlu sigorta prim ödemeleri, kurslara katılım giderleri, stajyer öğrenci çalıştırma ve giderleri. | Osman ÖZADAM Özay FINDIK Umut BOĞA |

4- Diğer Mali Bilgiler

| Tablo 39. Diğer Mali Bilgiler | | | | | |
|---|-----------------|-------------------------------|--------------|------------------------------|---------------------------------|
| Personel Başına ve Kapalı Alan Başına Yakacak, Elektrik ve Su Giderleri | | | | | |
| | Personel Sayısı | Kapalı Alan (m ²) | Harcama (TL) | Personel Başına Harcama (TL) | Kapalı Alan Başına Harcama (TL) |
| Yakacak Gideri | 3262 | 383.060 | 1.261.641,98 | 386,76946 | 3,25 |
| Elektrik Gideri | 3262 | 383.060 | 5.187.126,70 | 1590,1676 | 13,38 |
| Su Gideri | 3262 | 383.060 | 824.828,66 | 252,859798 | 2,13 |

| Personel Başına Telefon Gideri | | | |
|--------------------------------|-----------------|--------------|------------------------------|
| | Personel Sayısı | Harcama (TL) | Personel Başına Harcama (TL) |
| Telefon Gideri | 3262 | 170.658,22 | 52,32 |

| Kiralama ve Satınalma Suretiyle Edinilen Taşıt Sayısı ve Taşıtların Toplam Maliyeti | | | | | |
|---|-----------------|------------------------|--------------------|-------------------------|---------------------|
| | Kiralanan Taşıt | Kiralama Maliyeti (TL) | Satın Alınan Taşıt | Satınalma Maliyeti (TL) | Toplam Maliyet (TL) |
| Taşıtlar | - | - | 1 Ambulans | 188.823,60 | 188.823,60 |

| Personel Başına Ödenen Yolluk Tutarları | | | |
|---|-----------------|------------------------------|---------------------------------------|
| | Personel Sayısı | Toplam Yolluk Ödemeleri (TL) | Personel Başına Yolluk Ödemeleri (TL) |
| Geçici Yurtiçi Görev | 3262 | 639.497,56 | 196,04 |
| Sürekli Yurtiçi Görev | 3262 | 181.668,80 | 55,69 |
| Geçici Yurtdışı Görev | 3262 | 202.120,34 | 61,96 |

B- Performans Bilgileri

1- Faaliyet ve Proje Bilgileri

1.1. Faaliyet Bilgileri

| Faaliyet Türü | Fakülteler | Enstitüler | Yüksekokullar | Meslek Yüksekokulları | Diğer Birimler | Toplam |
|---------------------|------------|------------|---------------|-----------------------|----------------|------------|
| Sempozyum ve Kongre | 18 | 0 | 0 | 15 | 1 | 34 |
| Konferans | 18 | 0 | 2 | 13 | 0 | 33 |
| Panel | 28 | 0 | 8 | 1 | 0 | 37 |
| Eğitim Semineri | 27 | 0 | 8 | 7 | 0 | 42 |
| Diğer Seminerler | 11 | 0 | 5 | 0 | 0 | 16 |
| Açık Oturum | 0 | 0 | 0 | 0 | 0 | 0 |
| Söyleşi | 6 | 0 | 0 | 2 | 1 | 9 |
| Tiyatro | 3 | 0 | 3 | 2 | 0 | 8 |
| Konser | 2 | 0 | 45 | 1 | 0 | 48 |
| Sergi | 16 | 0 | 2 | 1 | 0 | 19 |
| Turnuva | 1 | 0 | 2 | 7 | 0 | 10 |
| Teknik Gezi | 30 | 0 | 1 | 26 | 0 | 57 |
| Kurultay | 0 | 0 | 0 | 0 | 0 | 0 |
| Çalıştay | 9 | 0 | 0 | 0 | 3 | 12 |
| Toplam | 169 | 0 | 76 | 75 | 5 | 325 |

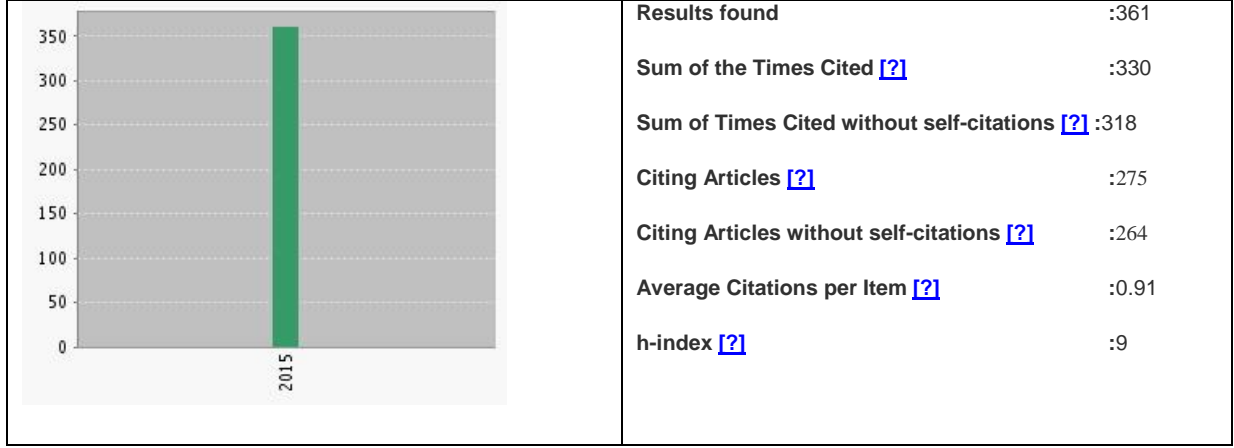
| Faaliyet Türü | Fakülteler | Enstitüler | Yüksekokullar | Meslek Yüksekokulları | Diğer Birimler | Toplam |
|---------------------|------------|------------|---------------|-----------------------|----------------|------------|
| Sempozyum ve Kongre | 364 | 50 | 60 | 24 | 4 | 502 |
| Konferans | 31 | 26 | 12 | 4 | 4 | 77 |
| Panel | 45 | 4 | 4 | 1 | 2 | 56 |
| Eğitim Semineri | 77 | 20 | 31 | 5 | 7 | 140 |
| Diğer Seminerler | 4 | 5 | 8 | 0 | 0 | 17 |
| Açık Oturum | 0 | 5 | 0 | 0 | 0 | 5 |
| Söyleşi | 5 | 0 | 3 | 0 | 0 | 8 |
| Tiyatro | 0 | 0 | 2 | 0 | 0 | 2 |
| Konser | 4 | 17 | 2 | 0 | 0 | 23 |
| Sergi | 40 | 7 | 1 | 0 | 0 | 48 |
| Turnuva | 1 | 0 | 36 | 0 | 0 | 37 |
| Teknik Gezi | 1 | 2 | 0 | 2 | 0 | 5 |
| Kurultay | 1 | 1 | 4 | 1 | 1 | 8 |
| Çalıştay | 28 | 4 | 7 | 1 | 6 | 46 |
| Toplam | 601 | 141 | 170 | 38 | 24 | 974 |

⁵ Birim Faaliyet Raporlarından derlenmiştir.

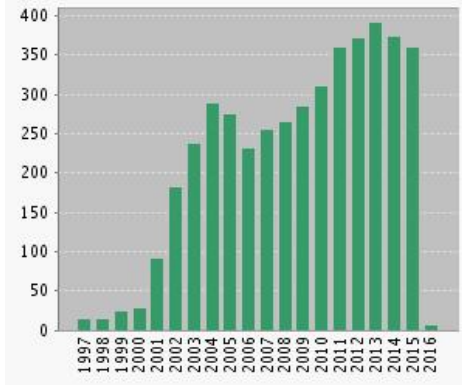
⁶ Birim Faaliyet Raporlarından derlenmiştir.

1.2. Yayınlarla İlgili Faaliyet Bilgileri

02.02.2016 tarihi itibarıyla yapılan taramada, 2015 yılı içerisinde ISI Web of Science tarafından taranan indeksli dergilerde Üniversitemiz öğretim elemanları tarafından yayımlanan 361 makale yer almıştır. Mersin Üniversitesi adresli makalelere 02 Şubat 2015 tarihi itibarıyla 42.620 atıfta bulunulmuştur.



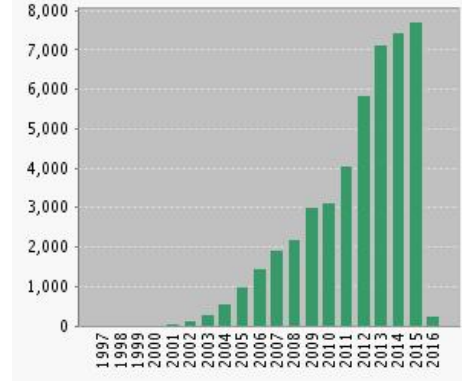
Published Items in Each Year



The latest 20 years are displayed.

[View a graph with all years.](#)

Citations in Each Year



The latest 20 years are displayed.

[View a graph with all years.](#)

| | |
|--|-------|
| Results found: | 4379 |
| Sum of the Times Cited [?] : | 46314 |
| Sum of Times Cited without self-citations [?] : | 42620 |
| Citing Articles [?] : | 35848 |
| Citing Articles without self-citations [?] : | 34301 |
| Average Citations per Item [?] : | 10.58 |
| h-index [?] : | 73 |

1.3. Değişim Programları

1.3.1. Erasmus Programı

| Tablo 42. Üniversiteler Arasında Yapılan İkili Anlaşmalar (Erasmus) (1) | | | | |
|---|-----------------|--|--------------------------|-----------|
| S.No | Ülke Adı | Üniversite | Fakülte/Bl. | Kontenjan |
| 1 | Polonya | Jagiellonian University | Eczacılık Fakültesi | 2 |
| 2 | Rusya | Tyumen State Medical Academy | Eczacılık Fakültesi | 2 |
| 3 | İtalya | Università Degli Studi Di Napoli FedericoII | Eczacılık Fakültesi | 3 |
| 4 | İspanya | University of Navara | Eczacılık Fakültesi | 2 |
| 5 | Polonya | Pantswowa Wyzsza Szkola Legnicy Witelona w Legnicy | İng. Öğrt. | 2 |
| 6 | Polonya | Czestochowa University of Technology | İng. Öğrt. | 4 |
| 7 | Almanya | University of Hildesheim | İng. Öğrt. | 2 |
| 8 | Danimarka | University College of Sealand | İng. Öğrt. | 2 |
| 9 | Polonya | Państwowa Wyzsza Szkoła Koninie | İng. Öğrt. | 2 |
| 10 | Slovakya | Constantine the Philosopher University | İng. Öğrt. | 2 |
| 11 | Letonya | Baltic International Academy | İng. Öğrt. | 2 |
| 12 | İspanya | University of Cordoba | İng. Öğrt. | 2 |
| 13 | Danimarka | Metropolitan University College | İng. Öğrt. | 2 |
| 14 | Polonya | The Jan Kochanowski Univ. Of Humanities and Sciences in Kielce | İng. Öğrt. | 2 |
| 15 | Polonya | The State Higher School in Lomza | İng. Öğrt. | 2 |
| 16 | Hollanda | The Hague Univ.of Applied Sciences | İlköğretim Bölümü | 2 |
| 17 | Hollanda | Hogeschool Rotterdam | İlköğretim Bölümü | 2 |
| 18 | İspanya | Universidad de Alcalá | İlköğretim Bölümü | 2 |
| 19 | Danimarka | University College of Sealand | İlköğretim Bölümü | 2 |
| 20 | Belçika | Vives University of College | İlköğretim Bölümü | 2 |
| 21 | Almanya | Universität Duisburg-Essen | İlköğretim Bölümü | 2 |
| 22 | Letonya | University of Latvia | İlköğretim Bölümü | 2 |
| 23 | Almanya | University of Hildesheim | Almanca Çeviri Bölümü | 2 |
| 24 | Almanya | University of Applied Sciences Cologne | Almanca Çeviri Bölümü | 4 |
| 25 | Yunanistan | Technological Educational Institute of Crete | Kimya Bölümü | 2 |
| 26 | Polonya | University of Gdansk | Kimya Bölümü | 2 |
| 27 | İspanya | University of Zaragoza | Kimya Bölümü | 2 |
| 28 | Çek Cumhuriyeti | Univeristy of Pardubice | Kimya Bölümü | 2 |
| 29 | Almanya | University of Paderborn | Kimya Bölümü | 2 |
| 30 | Bulgaristan | Prof.Dr. Asen Zlatarov University | Matematik Bölümü | 2 |
| 31 | Almanya | Catholic University of Eichstatt-Ingolstadt | Matematik Bölümü | 2 |
| 32 | Almanya | University of Paderborn | Matematik Bölümü | 2 |
| 33 | Polonya | Uniwersytet Lodski | Matematik Bölümü | 2 |
| 34 | Bulgaristan | Bulgarian Academy Of Sciences | Matematik Bölümü | 2 |
| 35 | Polonya | Czestochowa University of Technology | Matematik Bölümü | 4 |
| 36 | Yunanistan | Technologiko Ekpaideutiko Idrima (TEI) | Matematik Bölümü | 2 |
| 37 | İtalya | Univerita degli studi del Sanino | Biyoloji Bölümü | 2 |
| 38 | İsveç | Göteborg University | Biyoloji Bölümü | 2 |
| 39 | Yunanistan | Technologiko Ekpaideutiko Idrima (TEI) | Biyoloji Bölümü | 2 |
| 40 | Polonya | Czestochowa University of Technology | Biyoloji Bölümü | 4 |
| 41 | Almanya | Freie Universität Berlin | Türk Dili Edebiyatı Böl. | 2 |
| 42 | Yunanistan | University of Crete | Tarih Bölümü | 2 |
| 43 | Polonya | Adam Mickiewicz University | Tarih Bölümü | 2 |
| 44 | İspanya | University of Cordoba | Tarih Bölümü | 2 |
| 45 | Almanya | Albert Ludwigs Universität Freiburg- | Arkeoloji Bölümü | 2 |
| 46 | İtalya | Università Degli Studi Suor Orsola -Benincasa | Arkeoloji Bölümü | 2 |
| 47 | Yunanistan | University of Crete | Arkeoloji Bölümü | 2 |
| 48 | Almanya | University of Würzburg- | Arkeoloji Bölümü | 4 |
| 49 | Almanya | Ludwigs-Maximilians Universität München- | Arkeoloji Bölümü | 2 |
| 50 | Almanya | Westfaelische Wilhelms Universität -Münster | Arkeoloji Bölümü | 2 |
| 51 | İspanya | University of Cordoba | Arkeoloji Bölümü | 2 |
| 52 | Almanya | Trier University | Psikoloji Bölümü | 2 |
| 53 | Almanya | Johannes Gutenberg Universität Mainz | Felsefe Bölümü | 2 |
| 54 | Yunanistan | Technologiko Ekpaideutiko Idrima (TEI) | Sosyoloji Bölümü | 2 |
| 55 | Polonya | Opole University of Technology | Sosyoloji Bölümü | 2 |

Tablo 42. Üniversiteler Arasında Yapılan İkili Anlaşmalar (Erasmus) (2)

| S.No | Ülke Adı | Üniversite | Fakülte/Bl. | Kontenjan |
|------|------------|---|---------------------------------|-----------|
| 56 | Yunanistan | Alexander Technological Educational Institution of Thessaloniki | Erdemli Tekn. ve Uyg. İşl. Y.O. | 2 |
| 57 | Slovakya | Comenius University in Bratislava | Erdemli Tekn. ve Uyg. İşl. Y.O. | 3 |
| 58 | Yunanistan | Mediterranean Agronomic Institute of Chania | İktisat Bölümü | 2 |
| 59 | Litvanya | Alexandras Stulginskis University | İktisat Bölümü | 2 |
| 60 | Romanya | Lucian Blaga University of Sibiu | İktisat Bölümü | 2 |
| 61 | Polonya | Radom Academy of Economics | İktisat Bölümü | 4 |
| 62 | Yunanistan | Technologiko Ekpaideutiko Idrima (TEI) | İktisat Bölümü | 2 |
| 63 | Polonya | Czestochowa University of Technology | İktisat Bölümü | 4 |
| 64 | Polonya | University of Economy in Bydgoszcz | İktisat Bölümü | 2 |
| 65 | Polonya | Państwowa Wyższa Szkoła Zawodowa w Koninie | Kamu Yönetimi Bölümü | 3 |
| 66 | Polonya | The Stefan Batory Higher School of Business in Piotrkow Trybunalski | Kamu Yönetimi Bölümü | 3 |
| 67 | İsveç | University of Gothenburg | Kamu Yönetimi Bölümü | 2 |
| 68 | Litvanya | Mykolas Romeris University | Kamu Yönetimi Bölümü | 2 |
| 69 | Polonya | Adam Mickiewicz University | Kamu Yönetimi Bölümü | 3 |
| 70 | Estonya | Tallin University | Kamu Yönetimi Bölümü | 2 |
| 71 | İtalya | Università degli Studi di Firenze | Kamu Yönetimi | 2 |
| 72 | İspanya | Universidad de Zaragoza | İşletme Bölümü | 2 |
| 73 | Letonya | Aleksandras Stulginskis University | İşletme Bölümü | 2 |
| 74 | Litvanya | Lithuanian University of Agriculture | İşletme Bölümü | 2 |
| 75 | Almanya | Berufsakademie Ravensburg - Staatliche Studienakademie | İşletme Bölümü | 2 |
| 76 | Almanya | Universität Trier | İşletme Bölümü | 2 |
| 77 | Portekiz | Instituto Politecnico de Santarem | İşletme Bölümü | 2 |
| 78 | Slovenya | University of Maribor | İşletme Bölümü | 3 |
| 79 | Polonya | Radom Academy of Economics | İşletme Bölümü | 2 |
| 80 | Polonya | University of Lodz | İşletme Bölümü | 3 |
| 81 | Polonya | Poznan Commerce and Trade College | İşletme Bölümü | 2 |
| 82 | Polonya | Pantswowa Wyzsza Witelona w Legnicy | İşletme Bölümü | 2 |
| 83 | Polonya | The State Higher School of Lomza | İşletme Bölümü | 2 |
| 84 | Belçika | Vives University College-KATHO | İşletme Bölümü | 2 |
| 85 | Macaristan | College of Dunaujvaros | İşletme Bölümü | 2 |
| 86 | Fransa | Lycee Tezinas du Montcel | İşletme Bölümü | 2 |
| 87 | Almanya | Fachhochschule Schmalkalden (University of applied Sciences) | İşletme Bölümü | 2 |
| 88 | Polonya | Czestochowa University of Technology | İşletme Bölümü | 4 |
| 89 | Yunanistan | Technological Educational Institute of Peloponnese | İşletme Bölümü | 2 |
| 90 | Yunanistan | Technologiko Ekpaideutiko Idrima (TEI) | İşletme Bölümü | 2 |
| 91 | Polonya | Pomorska Szkoła Wyzsza | İşletme Bölümü | 2 |
| 92 | Polonya | University of Economy in Bydgoszcz | İşletme Bölümü | 2 |
| 93 | İtalya | Università Degli Studi Del Sanino | İşletme Bölümü | 2 |
| 94 | Polonya | Academy of Fine arts in Gdansk | Güzel Sanatlar Fakültesi | 2 |
| 95 | Almanya | Osnabrück Univeritätät | Güzel Sanatlar Fakültesi | 4 |
| 96 | İtalya | Accademica di Belle Arti di Frosinone | Güzel Sanatlar Fakültesi | 2 |
| 97 | Fransa | Ecole Regionale Superieure d'Expression Plastique de Tourcoing | Güzel Sanatlar Fakültesi | 2 |
| 98 | İtalya | Accademia di Belle Arti di L'aquila | Güzel Sanatlar Fakültesi | 2 |
| 99 | Slovenya | Faculty of Design Ljubljana | Güzel Sanatlar Fakültesi | 2 |
| 100 | Macaristan | Budapest College of Comm. Business | Güzel Sanatlar Fakültesi | 2 |
| 101 | İspanya | Universidad Complutense de Madrid | Güzel Sanatlar Fakültesi | 2 |
| 102 | Fransa | Ecole Regionale Superieure d'Expression Plastique de Tourcoing | Güzel Sanatlar Fakültesi | 2 |
| 103 | Hollanda | Fontys University of Applied Sciences | Gazetecilik Bölümü | 2 |
| 104 | Polonya | Adam Mickiewicz University | Gazetecilik Bölümü | 2 |
| 105 | Portekiz | University of Coimbra | Gazetecilik Bölümü | 2 |

Tablo 42. Üniversiteler Arasında Yapılan İkili Anlaşmalar (Erasmus) (3)

| S.No | Ülke Adı | Üniversite | Fakülte/Bl. | Kontenjan |
|------|-----------------|---|--------------------------------|-----------|
| 106 | Polonya | Radom Academy of Economics | Gazetecilik Bölümü | 4 |
| 107 | Finlandiya | North Karelia Polytechnic Fine Arts and Design | Radyo TV Sinema | 2 |
| 108 | Hollanda | Fontys University of Applied Sciences | Radyo TV Sinema | 2 |
| 109 | Polonya | Adam Mickiewicz University | Radyo TV Sinema | 2 |
| 110 | Yunanistan | National Technical Univ. Of Athens | Mimarlık Bölümü | 2 |
| 111 | İtalya | Universite Degli Studi di Roma "Tor Vergata" | Mimarlık Bölümü | 2 |
| 112 | Fransa | Ecole Nationale Superieure d'Architecture de Paris-La Villette | Mimarlık Bölümü | 2 |
| 113 | Almanya | Bauhaus Universitat Weimar | Şehir ve Bölge Planlama | 3 |
| 114 | Almanya | Universite Degli Studi di Roma "Tor Vergata" | Mimarlık Bölümü | 3 |
| 115 | Yunanistan | National Technical Univ. Of Athens | Mimarlık Bölümü | 2 |
| 116 | İspanya | Universidad Politecnica de Valencia | Çevre Mühendisliği | 2 |
| 117 | İspanya | Universidad de Zaragoza | Çevre Mühendisliği | 2 |
| 118 | Finlandiya | University of Eastern Finland | Çevre Mühendisliği | 2 |
| 119 | Polonya | Czestochowa University of Technology | Çevre Mühendisliği | 4 |
| 120 | Yunanistan | Technogiko Ekpaideutiko Idrima (TEI) | Çevre Mühendisliği | 2 |
| 121 | Macaristan | Obudai Egyetem Budapest | Çevre Mühendisliği | 2 |
| 122 | İsveç | University of Gavle | Elektrik-Elektronik Müh. | 5 |
| 123 | Hollanda | Fontys University of Applied Sciences | Elektrik-Elektronik Müh | 3 |
| 124 | İspanya | Universidad Politecnica de Valencia | Gıda Mühendisliği | 2 |
| 125 | Çek Cumhuriyeti | Institute of Chemical Technology | Gıda Mühendisliği | 4 |
| 126 | Portekiz | Instituto Politecnico de Bragança | Gıda Mühendisliği | 4 |
| 127 | Romanya | Universitatea "Stefan Cel Mare" Suceava | Gıda Mühendisliği | 2 |
| 128 | Bulgaristan | Agricultural University | Gıda Mühendisliği | 2 |
| 129 | Almanya | Universitaet Hohenheim | Gıda Mühendisliği | 2 |
| 126 | Portekiz | University of Coimbra | Gıda Mühendisliği | 3 |
| 127 | İtalya | Universita Degli Studi di Napoli Federica II | Gıda Mühendisliği | 3 |
| 128 | Polonya | The State Higher School of Computer Science and Business Administration in Lomza | Gıda Mühendisliği Bölümü | 2 |
| 129 | Yunanistan | Technogiko Ekpaideutiko Idrima (TEI) | Gıda Mühendisliği Bölümü | 2 |
| 130 | Polonya | Czestochowa University of Technology | Makine Mühendisliği | 4 |
| 131 | Almanya | Universitat Paderborn | Makine Mühendisliği | 2 |
| 132 | Litvanya | Kaunas University of Technology | Makine Mühendisliği | 2 |
| 133 | Litvanya | Alexandras Stulginskis University | Makine Mühendisliği | 2 |
| 134 | İspanya | Mondragon University | Makine Mühendisliği | 2 |
| 135 | İspanya | Universitat Rovira i Virgili | Kimya Mühendisliği | 2 |
| 136 | İspanya | University of Castilla - La Mancha | Kimya Mühendisliği | 2 |
| 137 | Letonya | Baltic International Academy | Silifke Uyg. Tekn.İşl. YO | 2 |
| 138 | Polonya | Radom Academy of Economics | Silifke Uyg. Tekn.İşl. YO | 4 |
| 139 | Polonya | Opole University of Technology | Silifke Uyg. Tekn.İşl. YO | 2 |
| 140 | Letonya | Inf. Systems Management | Silifke Uyg. Tekn.İşl. YO | 5 |
| 141 | Slovakya | Comenius University In Bratislava | Silifke Uyg. Tekn.İşl. YO | 3 |
| 142 | Estonya | University of Eastern Finland | Su Ürünleri Fakültesi | 2 |
| 143 | Portekiz | Instituto Politecnico de Santarem | Sağlık Yüksek Okulu | 2 |
| 144 | Polonya | The State Higher School of Computer Science and Business Administration in Lomza | Sağlık Yüksek Okulu | 2 |
| 145 | Yunanistan | Technogiko Ekpaideutiko Idrima (TEI) | Sağlık Yüksek Okulu | 2 |
| 146 | Rusya | Tyumen State Medical Academy | Sağlık Yüksek Okulu | 2 |
| 147 | İrlanda | National College of Art and Design | Tarı Teknolojisi YO | 2 |
| 148 | Almanya | Chemnitz University of Technology | Tarsus Teknik Eğitim Fakültesi | 2 |
| 149 | Almanya | Fachhochschule Schmalkalden (University of Applied Sciences) | Tarsus Teknik Eğitim Fakültesi | 5 |
| 150 | Hollanda | Radboud University Nijmegen | Tarsus Teknik Eğitim Fakültesi | 2 |
| 151 | Romanya | University "Dunarea de Jos" of Gelati (Mechanical Engineering, Automotiv Engineering) | Tarsus Teknoloji Fakültesi | 2 |
| 152 | Belçika | Vives University College (KATHO) | BESYO | 2 |
| 153 | Portekiz | Instituto Politecnico de Santarem | BESYO | 2 |
| 154 | Yunanistan | University of Thessaly | BESYO | 2 |
| 155 | Polonya | Czestochowa University of Technology | BESYO | 4 |
| 156 | İtalya | Universita Degli Studi di Foggia | BESYO | 2 |
| 157 | İspanya | Universidad Politecnica de Valencia | Turizm Fakültesi | 2 |
| 158 | Almanya | Berufsakademie Ravensburg - Staatliche Studienakademie | Turizm Fakültesi | 5 |
| 159 | Belçika | Plantijn Hogeschool | Turizm Fakültesi | 2 |

Tablo 42. Üniversiteler Arasında Yapılan İkili Anlaşmalar (Erasmus) (4)

| S.No | Ülke Adı | Üniversite | Fakülte/Bl. | Kontenjan |
|------|-------------|---|----------------------------|-----------|
| 160 | Polonya | Uniwersytet Szczecinski | Turizm Fakültesi | 2 |
| 161 | Polonya | Pantswowa Wyzsza Szkola Zawodowa im. Witelona w Legnicy | Turizm Fakültesi | 2 |
| 162 | Macaristan | Editus College | Turizm Fakültesi | 2 |
| 163 | Portekiz | Universidade de Aveiro | Turizm Fakültesi | 3 |
| 164 | Yunanistan | Technologiko Ekpaideutiko Idrima (TEI) | Turizm Fakültesi | 2 |
| 165 | Polonya | Pomorska Szkola Wyzsza | Turizm Fakültesi | 2 |
| 166 | Letonya | Information Systems Management | Turizm Fakültesi | 3 |
| 167 | Polonya | University of Economy in Bydgoszcz | Turizm Fakültesi | 2 |
| 168 | Polonya | Malopolska School of Economics in Tarnow | Turizm Fakültesi | 2 |
| 169 | Litvanya | Lithuanian Maritime Academy | Denizcilik MYO | 2 |
| 170 | Avusturya | Vorarlberger Landeskonservatorium | Devlet Konservatuarı | 2 |
| 171 | Almanya | Staatliche Hochschule für Musik Trossingen | Devlet Konservatuarı | 2 |
| 172 | İtalya | del Conservatorio "G.Puccini" | Devlet Konservatuarı | 2 |
| 173 | Bulgaristan | Agricultural University | Silifke MYO | 2 |
| 174 | Rusya | Tyumen State Medical Academy | Tıp Fakültesi | 2 |
| 175 | İtalya | Sapienza Università di Roma | Tıp Fakültesi | 3 |
| 176 | İtalya | Università Degli Studi di Genova | Tıp Fakültesi | 2 |
| 177 | İtalya | Università Degli Studi di Foggia | Tıp Fakültesi | 3 |
| 178 | İtalya | Seconda Università Degli Studi di Napoli | Tıp Fakültesi | 3 |
| 179 | İtalya | University of Pisa | Tıp Fakültesi | 2 |
| 180 | Romanya | University "Dunarea de Jos" of Galati (Mechanical Engineering, Automotiv Engineering) | Tarsus Teknoloji Fakültesi | 2 |
| 181 | Romanya | "Gheorghe Asachi" Technical University of Iasi | Tarsus Teknoloji | 2 |
| 182 | Polonya | Czestochowa University of Technology | Turizm Fakültesi | 4 |
| 183 | Polonya | Czestochowa University of Technology | Maliye Bölümü | 4 |
| 184 | Polonya | Malopolska School of Economics in Tarnow | Maliye Bölümü | 2 |
| 185 | Azerbaycan | Azerbaijan State University of Economics | Maliye Bölümü | 2 |
| 186 | Azerbaycan | Azerbaijan State University of Economics | İşletme Bölümü | 2 |
| 187 | Azerbaycan | Azerbaycan | İktisat Bölümü | 2 |
| 189 | Polonya | UTP University of Science and Technology | Gıda Mühendisliği | 2 |
| 190 | Bulgaristan | University of Food Technology | Gıda Mühendisliği | 2 |
| 191 | Portekiz | Instituto Politecnico do Porto | İşletme | 2 |
| 192 | Polonya | Pomerian University in Slupsk | Devlet Konservatuarı | 2 |
| 193 | İtalya | Conservatorio di Musica "Giuseppe Tartini" | Devlet Konservatuarı | 1 |
| 194 | İspanya | Conservatorio Superior De Musica De Vigo | Devlet Konservatuarı | 1 |
| 195 | Letonya | Information Systems Management | Erdemli UTIYO | 2 |
| 196 | Portekiz | Instituto Politecnico do Porta | Erdemli UTIYO | 2 |
| 197 | Bulgaristan | New Bulgarian University | Denizcilik F. | 2 |
| 198 | Bulgaristan | New Bulgarian University | Kamu Yönetimi | 2 |
| 199 | Romanya | Stefan cel Mare University of Suceave | Kamu Yönetimi | 2 |
| 200 | Romanya | University "Dunarea de Jos" of Galati | Kamu Yönetimi | 2 |
| 201 | Polonya | Pomerian University in Slupsk | Kamu Yönetimi | 2 |
| 202 | Yunanistan | Technological Educational Institute of Peloponnese | Kamu Yönetimi | 2 |
| 203 | Yunanistan | University of Crete | Kamu Yönetimi | 2 |
| 204 | İtalya | Università degli Studi di Firenze | Kamu Yönetimi | 2 |
| 205 | Polonya | UTP University of Science and Technology | Silifke UTIYO | 2 |
| 206 | Polonya | Pomerian University in Slupsk | İngiliz Dili Edebiyatı | 2 |
| 207 | İngiltere | Cardiff University | Eczacılık | 1 |
| 208 | Romanya | University "Dunarea de Jos" of Galati (Painting) | GSF | 2 |
| 209 | Slovenya | Faculty of Design | GSF | 2 |

1.3.2. YOUTH (Avrupa Birliği Gençlik Programı)

Üniversitemiz faaliyet alanlarından biri olan Avrupa Birliği Eğitim Programlarına bağlı olarak yapılan çalışmalar arasında Gençlik Programı (Youth) kapsamında yürütülen Avrupa Gönüllü Hizmeti bulunmaktadır. 2014 yılından itibaren Erasmus+ Gençlik programı altında yürütülmekte olan AGH-Avrupa Gönüllü Hizmeti, (EVS - European Voluntary Service), istenilen bir AB ülkesinde sosyal içerikli bir projede 2-12 aylık süreler dahilinde yer almanızı sağlayan bir etkinliktir. İngiltere'deki faaliyetler hariç, dil eğitimini de içeren Avrupa Gönüllü Hizmeti 18-30 yaş arasındaki tüm gençlere açıktır. Avrupa Gönüllü Hizmetinin (AGH) amacı, Avrupa Birliği'nin içinde ve dışında çeşitli şekillerdeki gönüllü faaliyetlere gençlerin katılımını desteklemektir. Bu eylem kapsamında gençler, bireysel olarak ya da gruplar halinde kâr

amacı gütmeyen, ücretsiz faaliyetlerde yer alırlar. Bu programın amaçlarından biri özellikle Avrupa Birliği içerisinde toplumsal uyumu arttırmak ve gençler arasında dayanışma ve hoşgörüyü geliştirmektir. Ayrıca gençler arasında karşılıklı anlayışın geliştirilmesi de hedefler arasındadır.

Dış İlişkiler Şube Müdürlüğü'nün 2007 yılında akredite kurum olup, uygulamaya başladığı Avrupa Birliği Gençlik Programı, 2015 yılında da uygulanmaya devam edilmiştir. Bu kapsamda 2015 yılı Eylül ayı içinde AB Eğitim ve Gençlik Programları Ulusal Ajans Uzmanlarının katılımıyla gerçekleşen Gençlik Hareketliliği Bilgilendirme toplantısı ve proje yazma eğitimi düzenlenmiş, buna ek olarak bilgi almak isteyen öğrenci ve mezunlarla bire bir görüşmeler yapılmıştır. Programla ilgili tüm bilgilerin yer aldığı web sayfası güncellenmiş ve Üniversitemizin web sayfasında Avrupa Gönüllü Hizmeti başlığı altında yayınlanmaya devam edilmiştir. Birçok öğrencimize ve Üniversitemiz dışından yardım talep eden kişilere danışmanlık hizmeti verilmiş olup, bunun sonucunda 2015 yılında 8 öğrencimize başvuru ve hazırlık döneminden gerekli destek verilerek Gençlik Programı'ndan faydalanmaları sağlanmıştır. Yurtdışında görevi devam etmekte olan tüm öğrencilerimizle e-posta veya telefon aracılığı ile sürekli irtibat halinde bulunmaktadır. Görevi bitip geri gelen öğrencilerimizle ilgili gerekli işlemler takip edilmiştir.

1.3.3. Farabi Değişim Programı

Kısaca "Farabi Değişim Programı" olarak adlandırılan Türkiye'deki Yükseköğretim Kurumları Arasında Öğrenci ve Öğretim Üyesi Değişim Programı, üniversite ve yüksek teknoloji enstitüleri bünyesinde ön lisans, lisans, yüksek lisans ve doktora düzeyinde eğitim-öğretim yapan yükseköğretim kurumları arasında öğrenci ve öğretim üyesi değişim programıdır.

| Tablo 43. Farabi Değişim Programı (Öğrenci) | | | | |
|---|------------------------|---------|----------------|----------------------------|
| 2014 - 2015 Eğitim ve Öğretim Yılı | | | | |
| Yararlananlar Gelen/Giden | Bölümü | Yarıyıl | Öğrenci Sayısı | Geldiği/Gittiği Üniversite |
| Gelen | Türkçe Öğr | Bahar | 1 | Mustafa Kemal |
| Gelen | Türkçe Öğr | Tam | 1 | Yüzüncü Yıl |
| Giden | Beden Eğ.ve Spor Öğr. | Tam | 1 | Gaziantep |
| Giden | Beden Eğ.ve Spor Öğr. | Bahar | 1 | Karamanoğlu Mehmetbey |
| Giden | Bilgisayar Öğrt | Bahar | 1 | Gazi |
| Giden | İktisat | Tam | 1 | Kahramanmaraş Sütçü İmam |
| Giden | İngilizce Öğr. | Tam | 1 | Çukurova |
| Giden | İngilizce Öğr. | Bahar | 1 | Çukurova |
| Giden | İngilizce Öğr. | Tam | 2 | Gazi |
| Giden | İşletme Bilgi Yönetimi | Tam | 1 | Abant İzzet Baysal |
| Giden | İşletme Bilgi Yönetimi | Güz | 1 | Gazi |
| Giden | İşletme Bilgi Yönetimi | Tam | 1 | Uludağ |
| Giden | İşletme Bilgi Yönetimi | Bahar | 1 | Uludağ |
| Giden | Kamu Yönetimi | Tam | 1 | Gazi |
| Giden | Radyo Sinema TV | Tam | 1 | İstanbul |
| Giden | Sınıf Öğrt | Tam | 2 | Çukurova |
| Giden | Tıp | Tam | 1 | Dicle |
| Giden | Tıp | Tam | 2 | Kocaeli |
| Giden | Tıp | Tam | 1 | Selçuk |
| Giden | Türk Dili ve Edebiyatı | Bahar | 1 | Gaziantep |
| Giden | Türkçe Öğr. | Bahar | 1 | Dicle |

1.4. Proje Bilgileri

1.4.1. Bilimsel Araştırma Projeleri Birimi

BAP Komisyonu 2015 Mali Yılı içerisinde; TP1 Lisans Tez Projelerinin 1.000,00 TL, TP2 Yüksek Lisans Tez Projelerinin 7.000,00 TL, TP3 Doktora, Tıpta Uzmanlık, Diş Hekimliğinde Uzmanlık, Eczacılıkta Uzmanlık, Veteriner Hekimlikte Uzmanlık ve Sanatta Yeterlilik, Tez Projelerinin 15.000,00 TL, AP1 Araştırma Projelerinin 30.000,00 TL, AP2 Araştırma Projelerinin 15.000,00 TL, AP3 Araştırma Projelerinin 20.000,00 TL, AP4 Araştırma Projelerinin 30.000,00 TL, AP6 Araştırma Projelerinin 500.000,00 TL, ve AP7 Araştırma Projelerinin 2.500.000,00 TL, ile desteklenmesine, oy birliği ile karar vermiştir.

Öngörülen Öz Gelir 3.398.000,00 TL, 2015 Yılı Ödenek Fazlası 1.583.506,11 TL dir. Döner Sermaye Gelirlerinden 2015 mali yılı içerisinde 4.981.506,11 TL aktarılmış olup, harcanan 1.159.934,89 TL dir.

Bilimsel Araştırma Projeleri Koordinasyon Birimi, 2015 yılında; 1 adet TP1 Lisans Tez Projesine, 91 adet TP2 Yüksek Lisans Tez Projesine, 32 adet TP3 Doktora Tez Projesine, 10 adet TP3 Tıpta Uzmanlık Tez Projesine, 7 adet AP2 Araştırma Projesine, 11 adet AP3 Araştırma Projesine, 16 adet AP4 Araştırma Projesine ve 17 adet AP5 GÜdümlü Alt Yapı Araştırma Projesine olmak üzere toplam 185 adet projeye 5.880.557,00 TL ödenek verilmiştir. Devam etmekte olan 2014 yılına ait 1 adet Yüksek Lisans Tez Projesine 5.000,00 TL ve 2015 yılına ait 4 adet TP2 Yüksek Lisans Tez Projesine 11.000,00 TL olmak üzere toplam 5 adet projeye 16.000,00 TL ek bütçe verilmiştir. BAP Komisyonunca 2015 Yılında uygun görülen ve ek bütçe verilen projelere toplam **5.896.557,00 TL** destek sağlanmıştır.

Ayrıca, Kalkınma Bakanlığı, Türkiye Bilimsel ve Teknolojik Araştırma Kurumu ve Sanayi ve Ticaret Bakanlığı'nca desteklenen Araştırma Projelerinin malzeme, ekipman, hizmet alımları ve benzeri ihtiyaçlarının karşılanması ve bunlara ilişkin işlemler Bilimsel Araştırma Projeleri Koordinasyon Birimince yapılmaktadır.

2015 yılında **TÜBİTAK** tarafından desteklenen 19 adet Araştırma Projesi olmuştur. TÜBİTAK Projelerine 2015 yılı için **toplam 2.964.566,00 TL** destek sağlanmıştır.

| Tablo 44. Bilimsel Araştırma Proje Sayısı ve Maliyeti | | | | | |
|---|--------------------------------|--------------------------|------------|-----------------------------|----------------------|
| Projeler | 2015 | | | | |
| | Önceki Yılandan Devreden Proje | Yıl İçinde Eklenen Proje | Toplam | Yıl İçinde Tamamlanan Proje | Toplam Ödenek TL |
| SAN-TEZ Projeleri | - | 1 | 1 | - | 176.173,02 |
| TÜBİTAK Projeleri | 19 | 19 | 38 | 10 | 6.156.534,00 |
| Bilimsel Araştırma Projeleri | 140 | 185 | 325 | 118 | 6.805.580,20 |
| Toplam | 159 | 205 | 364 | 128 | 13.138.287,22 |

Önceki yıldan devreden 140 adet ve 2015 yılı içerisinde desteklenen 185 adet olmak üzere toplam 325 adet Bilimsel Araştırma Projeleri ile önceki yıldan devreden 19 adet ve 2015 yılı içerisinde desteklenen 19 adet olmak üzere toplam 38 adet TÜBİTAK projesi ve 2015 yılı içerisinde desteklenen 1 adet San-Tez Projesi'nin işlemleri malzeme tedarikleri birimiz tarafından yürütülmüştür. 2016 yılında proje başvuru sayılarının artacağı düşünülmektedir.

| Tablo 45. 2015 Yılında Desteklenen Bilimsel Araştırma Projeleri | | | | | |
|---|------------|---------------------|------------------|-------------------|---------------------|
| 2015 Yılı Toplamı | Sayısı | Bütçesi | Ek Bütçe | Harcanan | Kalan |
| TP1 Lisans Tez Projesi | 1 | 1.000,00 | - | - | 1.000,00 |
| TP2 Yüksek Lisans Tez Projesi | 91 | 727.617,00 | 11.000,00 | 235.418,57 | 503.198,43 |
| TP3 Doktora Tez Projesi | 32 | 494.113,00 | - | 141.516,74 | 352.596,26 |
| TP3 Tıpta Uzmanlık Tez Projesi | 10 | 127.665,00 | - | 52.307,50 | 75.357,50 |
| AP2 Araştırma Projeleri | 7 | 80.013,00 | - | 21.386,94 | 58.626,06 |
| AP3 Araştırma Projeleri | 11 | 205.598,00 | - | 24.371,21 | 181.226,79 |
| AP4 Araştırma Projeleri | 16 | 432.983,00 | - | 44.840,69 | 388.142,31 |
| AP5 Araştırma Projeleri | 17 | 3.811.568,00 | - | 220.456,00 | 3.591.112,00 |
| Toplam | 185 | 5.880.557,00 | 11.000,00 | 740.297,65 | 5.151.259,35 |

| Tablo 46. 2015 Yılı Desteklenen TÜBİTAK Projeleri | | | |
|---|---|-----------------------------------|---------------------|
| Proje Numarası | Projenin Adı | Proje Yürütücüsü | 2015 Yılı Ödeneği |
| 114M050 | Mekanik Aşım Yöntemiyle Bor Nitrid Nano Tüp Üretiminde Katalizör Etkisinin İncelenmesi. | Yrd. Doç. Dr. Seval Hale GÜLER | 45.800,00 |
| 114M878 | Kömürün Çözücü Ekstraksiyonunda İyonik Sıvıların Etkisi. | Doç. Dr. Özgür SÖNMEZ | 30.000,00 |
| 114O426 | Sıcak Hava-Radyo Frekansı Kombine Kurutma Yöntemi İle Elma Cipsi Üretimi | Prof. Dr. Tunç Koray PALAZOĞLU | 239.900,00 |
| 114E515 | Elektrikli Araçlardaki Lityum İyon Pillerinin Şarj Durumlarının Doğrusal Olmayan Yeni Bir Filtre İle Kestirilmesi ve Pil Yönetim Sisteminin Geliştirilmesi | Yrd. Doç. Dr. Alkan ALKAYA | 200.588,00 |
| 114R033 | Türkiye Türkçesinde Fiilimsiler | Doç. Dr. Bülent ÖZKAN | 213.925,00 |
| 14Z289 | Dppiv İnhibütörü Olarak Tiyazol Halkası Bulunduran (3r)-3-(Dimetilamino)-1Prolipirolidin Türevi Bileşikler ile Aziridin Yapısı Bulunduran N-Tiyazol-Pirolidin Türevlerinin Asimetrik Sentezleri | Yrd. Doç. Dr. Yahya NURAL | 93.953,00 |
| 114F426 | Altıgen Bor Nitrid/Grafen (H-Bn/G) Düzlemsel Hibrit ve Heteroyapılarının Yapısal, Elektronik ve Manyetik Özelliklerinin İncelenmesi ve Kusurlar ile Fonksiyonelleştirilmiş Nanosistemler Tasarlanması | Doç. Dr. Nurten AKMAN | 236.840,00 |
| 115M107 | Katı Oksit yakıt Hücrelerinde Kullanılmak Üzere Yeni Tip Üçlü Bileşiklerin Üretilmesi ve Karakterizasyonu | Yrd. Doç. Dr. Serdar YILMAZ | 30.000,00 |
| 115O119 | Ülkemizde Orkinos Balıkçı Filo Davranış Gözlemi | Yrd. Doç. Dr. Esin YALÇIN | 95.930,00 |
| 115Z032 | Kuraklık Stresi Altındaki Arpa (Hordeum Vulgare L.)da Siklitolün Stoma Açılması ve Bazı Biyokimyasal Aktiviteler Üzerine Etkisinin Araştırılması | Prof. Dr. Serpil ÜNYAYAR | 26.036,00 |
| 114E791 | Türkçe İçin "Kendi Kendine Derlem" Platformu Oluşturma | Doç. Dr. Bülent ÖZKAN | 102.104,00 |
| 214S143 | N-Asetilsistein'in Vazodilatör Atp-Sensitif Potasyum Kanallarının Rolü ve Gen Ekspresyonun Etkisi | Prof. Dr. Ülkü ÇÖMELEKOĞLU | 178.060,00 |
| 115S799 | Klinik Örneklerden İzole Edilen Pseudomonas Aeruginosa İzolatlarında Metallobetalaktamaz Varlığının Araştırılması | Arş. Gör. Dr. Elif VURAL TAŞDEMİR | 22.400,00 |
| 215S047 | Lipopolisakkarit ile Farelerde Oluşturulan İnflamatuvar Hiperalejiye Nlrp3 İnflamasyonunun Katkısının Araştırılması | Prof. Dr. Bahar TUÇTAN | 30.000,00 |
| 115O647 | Trol Ağzında Balık Davranışları ve Kurşun Yaka Modifikasyonlarının Tür Seçiciliğine Etkisi | Prof. Dr. Hüseyin ÖZBİLGİN | 594.000,00 |
| 115Z720 | Yeni PNO Tipi Kiral Fosfin Ligandların ve Ru (II) Komplekslerinin Sentezi, Karakterizasyonu ve Ketonların Asimetrik Transfer Hidrojenasyon Tepkimelerinde Katalitik Aktifliklerinin İncelenmesi | Dr. Orhan ALTAN | 95.900,00 |
| 115S190 | Antikanser Etkili Olabilecek Yeni Bis Türevi Yapıların Sentezi, Yapı-Etki İlişkileri ve Moleküler Etki Mekanizmasının Apoptoz Yoluyla Araştırılması | Prof. Dr. Öztekin ALGÜL | 580.500,00 |
| 115K135 | Türkçe'de Çok Sözcüklü Birimler: Derlem-Temelli Yöntem İle Çıkarılmaları, Sayısal Dağılımlarının Hesaplanması, Yapı ve İşlev Özelliklerinin Saptanması, Sözlüğünün Oluşturulması | Prof. Dr. Sera Yeşim AKSAN | 118.630,00 |
| 215O077 | Geleneksel ve Vakum Fırınlama Sırasında Bisküvinin Yüzey Sıcaklığı Değişiminin İzlenmesi ve Akrilamid Oluşumu ile İlişkilendirilmesi | Prof. Dr. Tunç Koray PALAZOĞLU | 30.000,00 |
| | | Toplam | 2.964.566,00 |

Tablo 47. Bilimsel Araştırma Projeleri Harcama İzleme

| 2015 YILI | | | | | | | | | | | |
|---------------------|--|--|-----------------------------|---------------------|------------------------------|--------------------------------|---------------------------|---------------------|----------------|---------------------|---------------------|
| EKONOMİK KODU | | 2014'ten Devreden (Önceki Yıllan Devreden) | Özel Hesaba Aktarılan Tutar | | | | | | Harcama | | Finansman |
| | | | Özgelir-Hazine Yardımı | | Ödenek Fazlasından Aktarılan | Tezsiz YL Gelirinden Aktarılan | Faiz Gelirinden Aktarılan | Toplam | Hazine Yardımı | Özgelir | |
| | | | Toplam Ödenek | Aktarılan Miktar | | | | | | | |
| | | | (a) | (b) | (c) | (d) | (e) | f (a+b+c+d+e) | (g) | (h) | i (f-g-h) |
| 03.2 | Tüketime Yönelik Mal ve Mal. Al. | 348.451,04 | 551.000,00 | 551.000,00 | -- | -- | -- | 899.451,04 | -- | 667.865,47 | 231.585,57 |
| 03.3 | Yolluklar | 88.462,02 | 37.000,00 | 37.000,00 | -- | -- | -- | 125.462,02 | -- | 19.925,31 | 105.536,71 |
| 03.5 | Hizmet Alımları | 103.140,40 | 37.000,00 | 37.000,00 | -- | -- | -- | 140.140,40 | -- | 118.221,68 | 21.918,72 |
| 03.7 | Menkul Mal, Gayrimaddi Hak Alım, Bakım ve Onarım Giderleri | 253.721,39 | 373.000,00 | 373.000,00 | -- | -- | -- | 626.721,39 | -- | 148.221,39 | 478.500,00 |
| (03) TOPLAM | | 793.774,85 | 998.000,00 | 998.000,00 | - | - | - | 1.791.774,85 | -- | 954.233,85 | 837.541,00 |
| 06.1 | Mamul Mal Alımları (Özgelir) | 184.936,38 | 2.400.000,00 | 2.400.000,00 | 1.583.506,11 | 137.005,00 | 117.255,78 | 4.422.703,27 | -- | 205.701,04 | 4.217.002,23 |
| (06) TOPLAM | | 184.936,38 | 2.400,00,00 | 2.400,00,00 | 1.583.506,11 | 137.005,00 | 117.255,78 | 4.422.703,27 | -- | 205.701,04 | 4.217.002,23 |
| Genel Toplam | | 978.711,23 | 3.398.000,00 | 3.398.000,00 | 1.583.506,11 | 137.005,00 | 117.255,78 | 6.214.478,12 | -- | 1.159.934,89 | 5.054.543,23 |

1.4.2. Projeler ve Araştırmalar Koordinatörlüğünce Yürütülen Faaliyetler

Üniversitemiz Genel Sekreterlik Projeler ve Araştırmalar Koordinasyon Şube Müdürlüğü, sanayi ve sivil toplum arasında var olan çalışma alanlarında sağlanan hibe yardımları, program ve proje fonlarının koordinasyonunun sağlanması amacıyla Şubat 2015 tarihinde kurulmuş ve faaliyet göstermektedir. Bu kapsamda açılan program, proje ve hibe çağrıları takip edilmekte ve belirli aralıklarla mevcut açık çağrılar kapsamında Üniversite çalışanları ve ilgili yerel kurumlar bilgilendirilmektedir. Proje çağrıları kapsamında proje bilgilendirme ve proje yazma eğitimleri düzenlenmektedir. Yine, proje yazmak isteyen başvuru sahiplerine proje danışmanlığı hizmeti gerçekleştirilmektedir. Başvurusu onaylanmış ve yürütülen projeler için proje takvimindeki faaliyetlerin bütçesinin takibinde ve denetlenmesinde destek verilmektedir.

2015 yılı içerisinde bölgemizdeki Belediyeler, Ticaret ve Sanayi Odası, Meslek Örgütleri, Birlikler ve Sivil Toplum Örgütleri ile ortak proje yazma ve proje paydaşlığı konularında görüş alışverişinde bulunulmuş ve çalışmalar başlamıştır.

Projeler ve Araştırmalar Koordinasyon Müdürlüğü'nün destek hizmeti verdiği hibe çağrıları arasında Çukurova Kalkınma Ajansı, TÜBİTAK ve Avrupa Birliği fonlu projeler yer almakta olup, 2015 yılı içerisinde Mersin Üniversitesi tarafından ana yüklenici olarak yürütülen ve Müdürlük tarafından katkı sağlanan projeler aşağıda kısaca sıralanmıştır.

Proje ve Faaliyet Destekleri

Birim bünyesinde Avrupa Birliği Genel Sekreterliği (ABGS) Bölgesel Kalkınma, H2020, TÜBİTAK Projeleri, AB Hibe Destekleri, Sınır ötesi İşbirliği, Sanayi-Girişimcilik-Rekabet ve STK başlıklarında yürütülen projelerin koordinasyonu yer almaktadır.

- **Yumuktepe ve Çevresi Koruma, Sunum ve Turizm Altyapısını Geliştirme Projesi:** İnsanlığın önemli kültürel miras alanlarından biri olan Yumuktepe Höyüğü'nün ulusal ve uluslararası ortamda hak ettiği tanınırlığa ulaşmasını sağlamanın amaçlandığı proje, Çukurova Kalkınma Ajansı 2014 Yılı Üretim ve Çevre Altyapısının İyileştirilmesi Mali Destek Programı (ÜRÇEP) kapsamında desteklenmiştir. Uygulama süreci devam eden projenin bütçesi 319.595 TL'dir.
- **Nano-Kompozit Malzeme Üretim ve Karakterizasyon Laboratuvarı Projesi:** Nano-Kompozit Malzeme Üretim ve Karakterizasyon Laboratuvarı altyapısını oluşturulması ve yenilikçi günümüz teknolojisi ile endüstriyel kullanıma sahip nano-kompozit malzeme geliştirilmesi amaçlanan proje, Çukurova Kalkınma Ajansı 2014 Yılı Üretim ve Çevre Altyapısının İyileştirilmesi Mali Destek Programı (ÜRÇEP) kapsamında desteklenmiştir. Uygulama süreci devam eden projenin bütçesi 172.360 TL'dir.
- **TÜBİTAK-1000 Mersin Üniversitesi Araştırma Proje Potansiyelinin Geliştirilmesi ve Sürdürülebilirliği Projesi:** Üniversitedeki araştırma projeleri hazırlama ve kabul oranını arttırmak amacıyla yürütülen proje, TÜBİTAK 1000 Programı kapsamında Eylül 2014 tarihinde desteklenmiştir. Uygulama süreci devam eden projenin bütçesi 134.020 TL'dir.

- **TÜBİTAK-1601 Teknoloji Transfer Ofislerine Yönelik Hazırlık, Başlangıç ve Kapasite Artırımı Sağlanması ve Uygulanması Projesi:** Üniversite- Sanayi İşbirliğinin geliştirilmesi amacıyla kurulan 'Mersin Teknoloji Transfer Ofisi'nin kapasitesinin geliştirilmesini hedefleyen proje, TÜBİTAK 1601 Programı kapsamında 01.Ocak 2015 tarihinde desteklenmiştir. Uygulama süreci devam eden projenin bütçesi 1.000.000 TL'dir.
- **RIS MERSİN + Faaliyeti:** İlimizde 2005-2009 tarihleri arasına uygulanmış RIS Mersin Projesinin tekrar ele alınarak güncellenmesini amaçlayan bir faaliyettir. Faaliyet paydaşları Mersin Valiliği, Mersin Üniversitesi, Mersin Ticaret ve Sanayi Odası ve Çukurova Kalkınma Ajansıdır. Faaliyetin amacı güncel bölgesel inovasyon stratejilerinin belirlenmesidir. Faaliyetin tahmini bütçesi 180.000 TL dir.
- **Proje Tanıtım, Yazım ve Danışmanlık Hizmetleri:** 2015 yılı içerisinde Müdürlüğün Mersin Teknoloji Transfer Ofisi işbirliğinde 40 adet TÜBİTAK projesine yazım ve danışmanlık hizmeti gerçekleştirilmiştir.

Kuruluş Adı:

1.4.3. Kamu Yatırım Projeleri

Sektör: Eğitim

| Tablo 48. Yatırım Projeleri7 (2015 4. Dönem Sonu Yıl İçi Kümülatif Nakdi) | | | | | | | | | |
|---|---------------------------------|-------------------|-------------------|---------------|----------------------------|--------------------------------|-----------------------|------------------------|-------|
| Proje No (3) | Proje Adı (4) | Bütçe Türü (5) | Bitiş Yılı (6) | Yeri (7) | Proje Tutarı Toplam (9) | 2014 Kümülatif Harcama (10) | Ödenek Toplam (13) | Harcama Toplam (18) | |
| 1993H031900 | Kampüs Alt Yapısı | Özel Bütçe | 2017 | Mersin | 30.000 | 17.062 | 2.650 | 729 | |
| 1994H032060 | Derslik ve Merkezi Birimler | Özel Bütçe | 2017 | Mersin | 110.000 | 65.614 | 11.500 | 8.261 | |
| 2015H034120 | Çeşitli Ünitelerin Etüd Projesi | Özel Bütçe | 2015 | Mersin | 100 | 0 | 200 | 166 | |
| 2014H040110 | Akdeniz Kültür Merkezi | Özel Bütçe | 2016 | Mersin | 23.000 | 7.779 | 3.109 | 3.109 | |
| 2015H034140 | Yayın Alımı | Özel Bütçe | 2015 | Mersin | 1.000 | 0 | 1.000 | 798 | |
| 2015H034130 | MUHTELİF İŞLER | Özel Bütçe | 2015 | Mersin | 4.898 | 0 | 5.943 | 4.200 | |
| | MUHTELİF İŞLER | Öz Gelir | 2015 | Mersin | 360 | 0 | 685 | 193 | |
| | MUHTELİF İŞLER | Hibe | 2015 | Mersin | 131 | 0 | 131 | 0 | |
| | (Muhtelif) Büyük Onarım | Hazine Yardımı | | | Mersin | 500 | 0 | 1.150 | 1.044 |
| | | Öz Gelir | | | Mersin | 72 | 0 | 72 | 7 |
| | | Şartlı Bağış | | | Mersin | 0 | 0 | 325 | 186 |
| | (Muhtelif) Makine ve Teçhizat | Hazine Yardımı | | | Mersin | 3.338 | 0 | 3.408 | 2.263 |
| | | Öz Gelir | | | Mersin | 260 | 0 | 260 | 0 |
| | (Muhtelif) Bilgi Teknolojileri | Hazine Yardımı | | | Mersin | 700 | 0 | 700 | 700 |
| | | Öz Gelir | | | Mersin | 28 | 0 | 28 | 0 |
| 1997H050190 | (Muhtelif) Taşıt Alımı | Hibe | | Mersin | 131 | 0 | 131 | 0 | |
| | Açık ve Kapalı Spor Tesisleri | Özel Bütçe | 2015 | Mersin | 300 | 0 | 300 | 0 | |
| | | | | | 169.429 | 90.455 | 24.833 | 17.263 | |

Sektör: DKH-Sosyal

| Proje No (3) | Proje Adı (4) | Bütçe Türü (5) | Bitiş Yılı (6) | Yeri (7) | Proje Tutarı Toplam (9) | 2014 Kümülatif Harcama (10) | Ödenek Toplam (13) | Harcama Toplam (18) |
|-----------------|---------------------------------|-------------------|-------------------|-------------|----------------------------|--------------------------------|-----------------------|------------------------|
| 2015K120440 | R. Bilimsel Araştırma Projeleri | Özel Bütçe | 2015 | Mersin | 4.121 | 0 | 4.121 | 4.121 |

⁷ 2015 Yılı Fiyatlarıyla Bin TL.

Sektör: Sağlık

| Proje No (3) | Proje Adı (4) | Bütçe Türü (5) | Bitiş Yılı (6) | Yeri (7) | Proje Tutarı Toplam (9) | 2014 Kümülatif Harcama (10) | Ödenek Toplam (13) | Harcama Toplam (18) |
|-----------------|--------------------------|-------------------|-------------------|-------------|----------------------------|--------------------------------|-----------------------|------------------------|
| 2015I000380 | MUHTELİF İŞLER | Döner Sermaye | 2015 | Mersin | 1.500 | | 1.500 | 0 |
| | MUHTELİF İŞLER | Özel Bütçe | 2015 | Mersin | 2.869 | | 2.869 | 2.845 |
| | (Muhtelif) Büyük Onarım | Özel Bütçe | 2015 | Mersin | 2.660 | | 2.660 | 2.656 |
| | (Muhtelif) Taşıt Alımı | Özel Bütçe | 2015 | Mersin | 209 | | 209 | 189 |
| 1994I000960 | Hastane İnşaatı | Özel Bütçe | 2015 | Mersin | 310.278 | 253.490 | 34.861 | 9.992 |
| | İnşaat | Özel Bütçe | 2013 | | 240.433 | 227.980 | 0 | 0 |
| | Makine ve Teçhizat Alımı | Özel Bütçe | 2015 | | 69.845 | 25.510 | 34.861 | 9.992 |
| | | | | | 314.647 | 253.490 | 39.230 | 12.837 |

2- Performans Sonuçları Tablosu

| Performans Hedefi | Performans Göstergesi | Açıklama | Hedeflenen Gösterge Düzeyi | Yıllık Gerçekleşme Düzeyi | Gerçekleşme Durumu |
|-------------------|-----------------------|---|----------------------------|---------------------------|--------------------|
| 1 | | Lisansüstü programlara kayıtlı öğrenci sayısı arttırılacaktır. (PH 1.1.1) | | | |
| | 1 | Ortak yüksek lisans programlarına kayıtlı öğrenci sayısı/Sayı | 15,00 | 2,00 | İyileştirilmeli |
| | 2 | Multi disiplinler yüksek lisans programlarına kayıtlı öğrenci sayısı/Sayı | 640,00 | 826,00 | Başarılı |
| | 3 | Yüksek lisans programlarına kayıtlı öğrenci sayısı (ortak veya multi disiplinler olanlar hariç)/Sayı | 3.415,00 | 2.900,00 | İyileştirilmeli |
| | 4 | Ortak doktora programlarına kayıtlı öğrenci sayısı/Sayı | 8,00 | 7,00 | Makul |
| | 5 | Doktora programlarına kayıtlı öğrenci sayısı (ortak ve multi disiplinler hariç)/Sayı | 469,00 | 424,00 | Makul |
| 2 | | Eğitim-öğretim fiziki alt yapısı geliştirilecek, donanımları iyileştirilecektir. (PH 1.2.1) | | | |
| | 15 | Video-konferans sistemi bulunan derslik sayısı/Sayı | 6,00 | 9,00 | Başarılı |
| | 6 | Toplam öğrenci sayısı/Sayı | 40.000,00 | 41.244,00 | Başarılı |
| | 7 | Toplam personel sayısı/Sayı | 3.262,00 | 3.262,00 | Başarılı |
| | 8 | Toplam derslik sayısı/Sayı | 534,00 | 413,00 | İyileştirilmeli |
| | 9 | Toplam derslik alanı (m2)/Metrekare | 30.855,00 | 25.958,00 | İyileştirilmeli |
| | 10 | Toplam uygulama alanı (m2)/Metrekare | 31.124,00 | 24.489,00 | İyileştirilmeli |
| | 11 | Projeksiyon sistemi bulunan derslik sayısı/Sayı | 375,00 | 368,00 | İyileştirilmeli |
| | 12 | Projeksiyon sistemi bulunan derslik oranı/Oran | 0,70 | 0,89 | Başarılı |
| | 13 | İnternet bulunan derslik sayısı/Sayı | 407,00 | 373,00 | İyileştirilmeli |
| | 14 | İnternet bulunan derslik oranı/Oran | 0,76 | 0,90 | Başarılı |
| | 16 | Video-konferans sistemi bulunan derslik oranı/Oran | 0,01 | 0,02 | Başarılı |
| | 17 | Toplam ofis alanı (m2)/Metrekare | 36.811,00 | 32.421,00 | İyileştirilmeli |
| | 18 | Personel başına düşen ofis alanı (m2)/Metrekare | 11,28 | 10,08 | İyileştirilmeli |
| | 19 | Ethernet uç sayısı yüzde oranı/Oran | 95,00 | 95,00 | Başarılı |
| 3 | | Yerel ağ ve intranet hizmetleri ile teknik destek hizmetleri geliştirilecek ve kalitesi arttırılacaktır. (PH 1.2.2) | | | |
| | 6 | Toplam öğrenci sayısı/Sayı | 40.000,00 | 41.244,00 | Başarılı |
| | 7 | Toplam personel sayısı/Sayı | 3.262,00 | 3.262,00 | Başarılı |
| | 8 | Toplam derslik sayısı/Sayı | 534,00 | 413,00 | İyileştirilmeli |
| | 9 | Toplam derslik alanı (m2)/Metrekare | 30.855,00 | 25.958,00 | İyileştirilmeli |
| | 10 | Toplam uygulama alanı (m2)/Metrekare | 31.124,00 | 24.489,00 | İyileştirilmeli |
| | 11 | Projeksiyon sistemi bulunan derslik sayısı/Sayı | 375,00 | 368,00 | İyileştirilmeli |
| | 12 | Projeksiyon sistemi bulunan derslik oranı/Oran | 0,70 | 0,89 | Başarılı |
| | 13 | İnternet bulunan derslik sayısı/Sayı | 407,00 | 373,00 | İyileştirilmeli |
| | 14 | İnternet bulunan derslik oranı/Oran | 0,76 | 0,90 | Başarılı |
| | 15 | Video-konferans sistemi bulunan derslik sayısı/Sayı | 6,00 | 9,00 | Başarılı |
| | 16 | Video-konferans sistemi bulunan derslik oranı/Oran | 0,01 | 0,02 | Başarılı |
| | 17 | Toplam ofis alanı (m2)/Metrekare | 36.811,00 | 32.421,00 | İyileştirilmeli |
| | 18 | Personel başına düşen ofis alanı (m2)/Metrekare | 11,28 | 10,08 | İyileştirilmeli |
| | 19 | Ethernet uç sayısı yüzde oranı/Oran | 95,00 | 95,00 | Başarılı |
| 4 | | Öğrencilere sunulan fiziksel, sosyal ve akademik destek hizmetleri geliştirilecektir. (PH 1.3.1) | | | |
| | 20 | Akademik danışmanlık hizmeti konusunda öğrenci memnuniyeti/Yüzde | 70,00 | Veri Yok | İyileştirilmeli |
| | 21 | Toplam kapalı spor alanı (m2)/Metrekare | 20.470,00 | 20.470,00 | Başarılı |
| | 22 | Toplam açık spor alanı (m2)/Metrekare | 48.970,00 | 48.567,00 | Makul |
| | 23 | Öğrencilere servis edilen yemek sayısı (Yıllık)/Sayı | 700.000,00 | 675.522,00 | İyileştirilmeli |
| | 24 | Beslenme hizmetleri konusunda öğrenci memnuniyeti/Yüzde | 50,00 | 50,00 | Makul |
| | 25 | Görme engelli öğrenciler için sesli ders materyali sayısı/Sayı | 22,00 | 22,00 | Başarılı |
| | 26 | Engelli kullanımına yönelik düzenlenmiş tam erişilebilir bina sayısı/Sayı | 10,00 | 6,00 | İyileştirilmeli |
| | 27 | Kariyer planlama destek faaliyetlerinden yararlanan öğrenci sayısı (Yıllık)/Sayı | Veri Yok | Veri Yok | İyileştirilmeli |
| | 28 | Kariyer planlama destek faaliyetlerine katılan kişi, kurum ve kuruluş sayısı (Yıllık)/Sayı | Veri Yok | Veri Yok | İyileştirilmeli |
| | 29 | Öğrenci toplulukları etkinlik sayısı (Yıllık)/Sayı | 290,00 | 182,00 | İyileştirilmeli |

| Performans Hedefi | Performans Göstergesi | Açıklama | Hedeflenen Gösterge Düzeyi | Yıllık Gerçekleşme Düzeyi | Gerçekleşme Durumu |
|-------------------|-----------------------|--|----------------------------|---------------------------|--------------------|
| 5 | | Öğrenci kariyer planlama hizmetleri geliştirilecektir. (PH 1.3.2) | | | |
| | 20 | Akademik danışmanlık hizmeti konusunda öğrenci memnuniyeti/Yüzde | 70,00 | Veri Yok | İyileştirilmeli |
| | 21 | Toplam kapalı spor alanı (m2)/Metrekare | 20.470,00 | 20.470,00 | Başarılı |
| | 22 | Toplam açık spor alanı (m2)/Metrekare | 48.970,00 | 48.567,00 | Makul |
| | 23 | Öğrencilere servis edilen yemek sayısı (Yıllık)/Sayı | 700.000,00 | 675.522,00 | İyileştirilmeli |
| | 24 | Beslenme hizmetleri konusunda öğrenci memnuniyeti/Yüzde | 50,00 | 50,00 | Makul |
| | 25 | Görme engelli öğrenciler için sesli ders materyali sayısı/Sayı | 22,00 | 22,00 | Başarılı |
| | 26 | Engelli kullanımına yönelik düzenlenmiş tam erişilebilir bina sayısı/Sayı | 10,00 | 6,00 | İyileştirilmeli |
| | 27 | Kariyer planlama destek faaliyetlerinden yararlanan öğrenci sayısı (Yıllık)/Sayı | Veri Yok | Veri Yok | İyileştirilmeli |
| | 28 | Kariyer planlama destek faaliyetlerine katılan kişi, kurum ve kuruluş sayısı (Yıllık)/Sayı | Veri Yok | Veri Yok | İyileştirilmeli |
| | 29 | Öğrenci toplulukları etkinlik sayısı (Yıllık)/Sayı | 290,00 | 182,00 | İyileştirilmeli |
| 6 | | Yerleşkelerde sunulan beslenme, sosyal, sportif ve sağlık konusundaki hizmetlerin niteliği ve niceliği artırılabilecektir. (PH 1.3.3) | | | |
| | 24 | Beslenme hizmetleri konusunda öğrenci memnuniyeti/Yüzde | 50,00 | 50,00 | Makul |
| | 20 | Akademik danışmanlık hizmeti konusunda öğrenci memnuniyeti/Yüzde | 70,00 | Veri Yok | İyileştirilmeli |
| | 21 | Toplam kapalı spor alanı (m2)/Metrekare | 20.470,00 | 20.470,00 | Başarılı |
| | 22 | Toplam açık spor alanı (m2)/Metrekare | 48.970,00 | 48.567,00 | Makul |
| | 23 | Öğrencilere servis edilen yemek sayısı (Yıllık)/Sayı | 700.000,00 | 675.522,00 | İyileştirilmeli |
| | 25 | Görme engelli öğrenciler için sesli ders materyali sayısı/Sayı | 22,00 | 22,00 | Başarılı |
| | 26 | Engelli kullanımına yönelik düzenlenmiş tam erişilebilir bina sayısı/Sayı | 10,00 | 6,00 | İyileştirilmeli |
| | 27 | Kariyer planlama destek faaliyetlerinden yararlanan öğrenci sayısı (Yıllık)/Sayı | Veri Yok | Veri Yok | İyileştirilmeli |
| | 28 | Kariyer planlama destek faaliyetlerine katılan kişi, kurum ve kuruluş sayısı (Yıllık)/Sayı | Veri Yok | Veri Yok | İyileştirilmeli |
| | 29 | Öğrenci toplulukları etkinlik sayısı (Yıllık)/Sayı | 290,00 | 182,00 | İyileştirilmeli |
| 7 | | Kütüphane eğitim-öğretim ve araştırma ihtiyaçlarını karşılayacak şekilde güçlendirilecek, verilen hizmetin kalitesi artırılabilecektir. (PH 1.4.1) | | | |
| | 30 | Kütüphane kullanıcı memnuniyet oranı/Yüzde | 85,00 | 85,00 | Başarılı |
| | 31 | Abone olunan veritabanı sayısı/Sayı | 23,00 | 24,00 | Başarılı |
| | 32 | Basılı kitap sayısı/Sayı | 87.000,00 | 86.000,00 | Makul |
| | 33 | Elektronik kitap sayısı/Sayı | 2.600.000,00 | 3.153.012,00 | Başarılı |
| | 34 | Öğrenci başına düşen basılı kitap sayısı/Sayı | 2,18 | 2,09 | İyileştirilmeli |
| | 35 | Personel DB tarafından organize edilen eğitimlere katılan personel sayısı (yıllık)/Sayı | 350,00 | 0,00 | İyileştirilmeli |
| | 36 | Personel DB tarafından organize edilen personelimize yönelik eğitim sayısı (yıllık)/Sayı | 4,00 | 0,00 | İyileştirilmeli |
| | 37 | Yönetim bilgi sistemine entegre edilen yazılım sayısı/Sayı | 0,00 | 0,00 | İyileştirilmeli |
| 8 | | Personelimizin eğitim-öğretime etkili ve verimli katılabilmesi için eğitim programları uygulanacaktır. (PH 1.4.2) | | | |
| | 30 | Kütüphane kullanıcı memnuniyet oranı/Yüzde | 85,00 | 85,00 | Başarılı |
| | 31 | Abone olunan veritabanı sayısı/Sayı | 23,00 | 24,00 | Başarılı |
| | 32 | Basılı kitap sayısı/Sayı | 87.000,00 | 86.000,00 | Makul |
| | 33 | Elektronik kitap sayısı/Sayı | 2.600.000,00 | 3.153.012,00 | Başarılı |
| | 34 | Öğrenci başına düşen basılı kitap sayısı/Sayı | 2,18 | 2,09 | İyileştirilmeli |
| | 35 | Personel DB tarafından organize edilen eğitimlere katılan personel sayısı (yıllık)/Sayı | 350,00 | 0,00 | İyileştirilmeli |
| | 36 | Personel DB tarafından organize edilen personelimize yönelik eğitim sayısı (yıllık)/Sayı | 4,00 | 0,00 | İyileştirilmeli |
| 9 | | Yabancı uyruklu öğrenci sayısı artırılabilecektir. (PH 1.5.1) | | | |
| | 38 | Yabancı uyruklu öğrenci sayısı/Sayı | 443,00 | 557,00 | Başarılı |
| | 37 | Yönetim bilgi sistemine entegre edilen yazılım sayısı/Sayı | 0,00 | 0,00 | İyileştirilmeli |

| Performans Hedefi | Performans Göstergesi | Açıklama | Hedeflenen Gösterge Düzeyi | Yılsonu Gerçekleşme Düzeyi | Gerçekleşme Durumu |
|-------------------|-----------------------|--|----------------------------|----------------------------|--------------------|
| 10 | | Kalkınma planları doğrultusunda; sanayi ve bölge ihtiyaçlarına yönelik araştırma geliştirme projelerinin sayısı artırılabilecektir. (PH 2.1.1) | | | |
| | 39 | Toplam proje sayısı (yıllık)/Sayı | 447,00 | 242,00 | İyileştirilmeli |
| | 40 | Patente dönüşen proje sayısı (yıllık)/Sayı | 2,00 | 2,00 | Başarılı |
| | 41 | Çevre sorunlarının çözümüne yönelik proje sayısı (yıllık)/Sayı | 57,00 | 32,00 | İyileştirilmeli |
| | 42 | Sanayi ve bölge ihtiyaçlarına yönelik proje sayısı (yıllık)/Sayı | 53,00 | 32,00 | İyileştirilmeli |
| | 43 | Patent başvuru sayısı (yıllık)/Sayı | 4,00 | 4,00 | Başarılı |
| | 44 | Patent sayısı/Sayı | 3,00 | 6,00 | Başarılı |
| 11 | | Çevre sorunlarının çözümüne yönelik proje sayısı artırılabilecektir. (PH 2.1.2) | | | |
| | 39 | Toplam proje sayısı (yıllık)/Sayı | 447,00 | 242,00 | İyileştirilmeli |
| | 40 | Patente dönüşen proje sayısı (yıllık)/Sayı | 2,00 | 2,00 | Başarılı |
| | 41 | Çevre sorunlarının çözümüne yönelik proje sayısı (yıllık)/Sayı | 57,00 | 32,00 | İyileştirilmeli |
| | 42 | Sanayi ve bölge ihtiyaçlarına yönelik proje sayısı (yıllık)/Sayı | 53,00 | 32,00 | İyileştirilmeli |
| | 43 | Patent başvuru sayısı (yıllık)/Sayı | 4,00 | 4,00 | Başarılı |
| | 44 | Patent sayısı/Sayı | 3,00 | 6,00 | Başarılı |
| 12 | | Patent başvuru sayısı artırılabilecektir. (PH 2.1.3) | | | |
| | 39 | Toplam proje sayısı (yıllık)/Sayı | 447,00 | 242,00 | İyileştirilmeli |
| | 40 | Patente dönüşen proje sayısı (yıllık)/Sayı | 2,00 | 2,00 | Başarılı |
| | 41 | Çevre sorunlarının çözümüne yönelik proje sayısı (yıllık)/Sayı | 57,00 | 32,00 | İyileştirilmeli |
| | 42 | Sanayi ve bölge ihtiyaçlarına yönelik proje sayısı (yıllık)/Sayı | 53,00 | 32,00 | İyileştirilmeli |
| | 43 | Patent başvuru sayısı (yıllık)/Sayı | 4,00 | 4,00 | Başarılı |
| | 44 | Patent sayısı/Sayı | 3,00 | 6,00 | Başarılı |
| 13 | | Ulusal ve uluslararası indekslere giren yayınların niteliği ve sayısı artırılabilecektir. (PH 2.2.1) | | | |
| | 45 | Toplam yayın sayısı (yıllık)/Sayı | 1.684,00 | 1.981,00 | Başarılı |
| | 46 | Uluslararası indekslere giren dergilerde yayımlanan yayın sayısı (yıllık)/Sayı | 365,00 | 361,00 | Makul |
| | 47 | Ulusal dergilerde yayımlanan yayın sayısı (yıllık)/Sayı | 389,00 | 294,00 | İyileştirilmeli |
| | 48 | Yüksek lisans tezlerinden üretilen yayın sayısı (yıllık)/Sayı | 121,00 | 94,00 | İyileştirilmeli |
| | 49 | Doktora tezlerinden üretilen yayın sayısı (yıllık)/Sayı | 67,00 | 38,00 | İyileştirilmeli |
| | 50 | Toplam atıf sayısı (birikimli)/Sayı | 45.000,00 | 42.620,00 | Makul |
| | 51 | Bilimsel proje kaynaklı yayın sayısı (yıllık)/Sayı | 135,00 | 88,00 | İyileştirilmeli |
| 14 | | Öğretim elemanlarının ulusal ve uluslararası bilimsel toplantılara katılımları desteklenerek, bilimsel yayın sayısı artırılabilecektir. (PH 2.2.2) | | | |
| | 45 | Toplam yayın sayısı (yıllık)/Sayı | 1.684,00 | 1.981,00 | Başarılı |
| | 46 | Uluslararası indekslere giren dergilerde yayımlanan yayın sayısı (yıllık)/Sayı | 365,00 | 361,00 | Makul |
| | 47 | Ulusal dergilerde yayımlanan yayın sayısı (yıllık)/Sayı | 389,00 | 294,00 | İyileştirilmeli |
| | 48 | Yüksek lisans tezlerinden üretilen yayın sayısı (yıllık)/Sayı | 121,00 | 94,00 | İyileştirilmeli |
| | 49 | Doktora tezlerinden üretilen yayın sayısı (yıllık)/Sayı | 67,00 | 38,00 | İyileştirilmeli |
| | 50 | Toplam atıf sayısı (birikimli)/Sayı | 45.000,00 | 42.620,00 | Makul |
| | 51 | Bilimsel proje kaynaklı yayın sayısı (yıllık)/Sayı | 135,00 | 88,00 | İyileştirilmeli |
| 15 | | Ulusal ve uluslararası sanatsal etkinliklerde sunulan eserlerin niteliği ve sayısı artırılabilecektir. (PH 2.3.1) | | | |
| | 52 | Toplam sanat eseri sayısı (yıllık)/Sayı | 110,00 | 110,00 | Başarılı |
| | 53 | Ödüllü sanat eseri sayısı (yıllık)/Sayı | 2,00 | 6,00 | Başarılı |
| | 54 | Sergilenmeye kabul edilen eser sayısı (yıllık)/Sayı | 105,00 | 105,00 | Başarılı |
| | 55 | Sanat kitaplarında yayımlanmış eser sayısı (yıllık)/Sayı | 0,01 | 0,00 | İyileştirilmeli |
| | 56 | Disiplinlerarası sanatsal çalışma sayısı (yıllık)/Sayı | 1,00 | 1,00 | Başarılı |
| | 57 | Sanat konusunda desteklenen çalıştay ve sempozyum sayısı (yıllık)/Sayı | 11,00 | 11,00 | Başarılı |
| | 58 | Ulusal veya uluslararası jüri sergi sayısı (yıllık)/Sayı | 2,00 | 2,00 | Başarılı |
| | 59 | Yorum çalışmaları sayısı (yıllık)/Sayı | 50,00 | 50,00 | Başarılı |

| Performans Hedefi | Performans Göstergesi | Açıklama | Hedeflenen Gösterge Düzeyi | Yılsonu Gerçekleşme Düzeyi | Gerçekleşme Durumu |
|-------------------|-----------------------|---|----------------------------|----------------------------|--------------------|
| 16 | | Üniversitemizin enerji ihtiyacının bir bölümü yenilenebilir enerji kaynaklarından karşılanacaktır. (PH 2.4.1) | | | |
| | 60 | Yenilenebilir enerji kaynaklarından elde edilen enerjinin toplam enerji tüketimine oranı (yıllık)/Yüzde | 0,02 | 0,01 | İyileştirilmeli |
| 17 | | Yaşam boyu öğrenim faaliyetleri geliştirilecektir. (PH 3.1.1) | | | |
| | 61 | Yürütülen sertifika programı sayısı (yıllık)/Sayı | 52,00 | 74,00 | Başarılı |
| | 62 | Sertifika programlarından yararlanan kursiyer sayısı (yıllık)/Sayı | 2.646,00 | 2.791,00 | Başarılı |
| 18 | | Danışmanlık ve eğitim hizmetleri geliştirilecektir. (PH 3.2.1) | | | |
| | 63 | Kamu ve özel sektör kuruluşlarına verilen danışmanlık hizmeti sayısı (yıllık)/Sayı | 93,00 | 140,00 | Başarılı |
| | 64 | Kamu ve özel sektör kuruluşlarına verilen eğitim kursu sayısı (yıllık)/Sayı | 65,00 | 53,00 | İyileştirilmeli |
| | 65 | Topluma yönelik düzenlenen sanatsal/kültürel faaliyet sayısı (yıllık)/Sayı | 106,00 | 103,00 | Makul |
| | 66 | Topluma yönelik düzenlenen bilimsel faaliyet sayısı (yıllık)/Sayı | 121,00 | 110,00 | İyileştirilmeli |
| | 67 | Topluma yönelik düzenlenen sportif faaliyet sayısı (yıllık)/Sayı | 14,00 | 14,00 | Başarılı |
| | 68 | Yürütülen sosyal sorumluluk projesi sayısı (yıllık)/Sayı | 38,00 | 17,00 | İyileştirilmeli |
| | 69 | Yürütülen sosyal sorumluluk faaliyeti sayısı (yıllık)/Sayı | 51,00 | 47,00 | Makul |
| | 70 | Hasta memnuniyet düzeyi/Yüzde | 90,00 | Veri Yok | İyileştirilmeli |
| 19 | | Topluma yönelik sanatsal, bilimsel, sosyal, kültürel ve sportif hizmetler geliştirilecek ve yaygınlaştırılacaktır. (PH 3.2.2) | | | |
| | 63 | Kamu ve özel sektör kuruluşlarına verilen danışmanlık hizmeti sayısı (yıllık)/Sayı | 93,00 | 140,00 | Başarılı |
| | 64 | Kamu ve özel sektör kuruluşlarına verilen eğitim kursu sayısı (yıllık)/Sayı | 65,00 | 53,00 | İyileştirilmeli |
| | 65 | Topluma yönelik düzenlenen sanatsal/kültürel faaliyet sayısı (yıllık)/Sayı | 106,00 | 103,00 | Makul |
| | 66 | Topluma yönelik düzenlenen bilimsel faaliyet sayısı (yıllık)/Sayı | 121,00 | 110,00 | İyileştirilmeli |
| | 67 | Topluma yönelik düzenlenen sportif faaliyet sayısı (yıllık)/Sayı | 14,00 | 14,00 | Başarılı |
| | 68 | Yürütülen sosyal sorumluluk projesi sayısı (yıllık)/Sayı | 38,00 | 17,00 | İyileştirilmeli |
| | 69 | Yürütülen sosyal sorumluluk faaliyeti sayısı (yıllık)/Sayı | 51,00 | 47,00 | Makul |
| | 70 | Hasta memnuniyet düzeyi/Yüzde | 90,00 | Veri Yok | İyileştirilmeli |
| 20 | | Sağlık hizmetlerinin niteliği arttırılacaktır. (PH 3.2.3) | | | |
| | 63 | Kamu ve özel sektör kuruluşlarına verilen danışmanlık hizmeti sayısı (yıllık)/Sayı | 93,00 | 140,00 | Başarılı |
| | 64 | Kamu ve özel sektör kuruluşlarına verilen eğitim kursu sayısı (yıllık)/Sayı | 65,00 | 53,00 | İyileştirilmeli |
| | 65 | Topluma yönelik düzenlenen sanatsal/kültürel faaliyet sayısı (yıllık)/Sayı | 106,00 | 103,00 | Makul |
| | 66 | Topluma yönelik düzenlenen bilimsel faaliyet sayısı (yıllık)/Sayı | 121,00 | 110,00 | İyileştirilmeli |
| | 67 | Topluma yönelik düzenlenen sportif faaliyet sayısı (yıllık)/Sayı | 14,00 | 14,00 | Başarılı |
| | 68 | Yürütülen sosyal sorumluluk projesi sayısı (yıllık)/Sayı | 38,00 | 17,00 | İyileştirilmeli |
| | 69 | Yürütülen sosyal sorumluluk faaliyeti sayısı (yıllık)/Sayı | 51,00 | 47,00 | Makul |
| | 70 | Hasta memnuniyet düzeyi/Yüzde | 90,00 | Veri Yok | İyileştirilmeli |
| 21 | | Öğrenci, idari ve akademik personelin motivasyonu arttırılacaktır. (PH 3.3.1) | | | |
| | 71 | Personele yönelik düzenlenen sosyal, kültürel, sportif ve diğer etkinlik sayısı (yıllık)/Sayı | 240,00 | 198,00 | İyileştirilmeli |
| 22 | | Mezunlarla iletişim ve etkileşim geliştirilecektir. (PH 3.4.1) | | | |
| | 72 | İş çevreleri ile gerçekleştirilen toplantı sayısı (yıllık)/Sayı | 0,00 | 0,00 | İyileştirilmeli |
| | 73 | İş merkezi internet sitesini kullanan mezun sayısı (yıllık)/Sayı | 0,00 | 0,00 | İyileştirilmeli |
| | 74 | ADEK mezun iletişim sistemine dahil olan mezun sayısı/Sayı | 30.000,00 | 28.510,00 | Makul |

| Performans Hedefi | Performans Göstergesi | Açıklama | Hedeflenen Gösterge Düzeyi | Yılsonu Gerçekleşme Düzeyi | Gerçekleşme Durumu |
|-------------------|-----------------------|---|----------------------------|----------------------------|--------------------|
| 23 | | Ulusal ve uluslararası işbirlikleri geliştirilecek, değişim programlarına katılım arttırılacaktır. (PH 3.5.1) | | | |
| | 75 | Uluslararası kurumsal eğitim işbirliği protokol sayısı (Erasmus dp)/Sayı | 175,00 | 198,00 | Başarılı |
| | 76 | Uluslararası kurumsal araştırma geliştirme işbirliği protokol sayısı/Sayı | 0,00 | 0,00 | İyileştirilmeli |
| | 77 | Ulusal kurumsal eğitim işbirliği protokol sayısı (Farabi dp)/Sayı | 81,00 | 81,00 | Başarılı |
| | 78 | Değişim programlarıyla giden öğrenci sayısı (uluslararası-yıllık)/Sayı | 170,00 | 142,00 | İyileştirilmeli |
| | 79 | Değişim programlarıyla gelen öğrenci sayısı (uluslararası-yıllık)/Sayı | 20,00 | 16,00 | İyileştirilmeli |
| | 80 | Değişim programlarıyla giden öğretim elemanı sayısı (uluslararası-yıllık)/Sayı | 20,00 | 21,00 | Başarılı |
| | 81 | Değişim programlarıyla gelen öğretim elemanı sayısı (uluslararası-yıllık)/Sayı | 25,00 | 29,00 | Başarılı |
| | 82 | Değişim programlarıyla giden öğrenci sayısı (ulusal-yıllık)/Sayı | 68,00 | 69,00 | Başarılı |
| | 83 | Değişim programlarıyla gelen öğrenci sayısı (ulusal-yıllık)/Sayı | 122,00 | 68,00 | İyileştirilmeli |

3- Performans Sonuçlarının Değerlendirilmesi

Performans esaslı bütçeleme sisteminin sağlıklı bir şekilde işleyebilmesi için gerekli unsurlardan birisi performans izleme ve değerlendirme sisteminin kurulmasıdır. Bu sistem aracılığı ile kamu idarelerinin, stratejik plan ve performans programlarında belirlenen hedeflere ne derece ulaştığını ölçmek, izlemek ve değerlendirmek mümkün olabilmektedir. Bu kapsamda 2010 yılında Üniversitemizde performans izleme ve değerlendirme süreci başlatılmış ve fbs.mersin.edu.tr internet adresinde hizmete sunulan Faaliyet Bilgi Sisteminde performans göstergeleri izleme ve değerlendirme bölümü oluşturulmuştur.

Harcama birimlerince, 2015 yılı performans verilerinin söz konusu sistem aracılığıyla sisteme girişi yapılmış ve gerçekleştirmeler üçer aylık dönemler halinde takip edilmiştir. Periyodik olarak ve yıl sonunda elde edilen veriler Faaliyet Bilgi Sistemi üzerinden konsolide edilmiş ve Stratejik Planlama İzleme ve Değerlendirme Kurulu incelemesine açılmıştır.

4- Performans Bilgi Sisteminin Değerlendirilmesi

Üniversitemizde stratejik plan ve performans programı süreçleri Bilgi İşlem Daire Başkanlığınca yazılımı yapılarak fbs.mersin.edu.tr adresinde hizmete sunulan Faaliyet Bilgi Sistemi üzerinden yürütülmektedir.

Üniversitemiz Stratejik Planında yer alan stratejik amaç ve stratejik hedefler arasındaki hiyerarşik yapı söz konusu yazılımda aynı şekilde korunmuştur. Performans programı sürecinde ise belirlenen hedef ve sorumlu harcama birimlerinin verileri ile stratejik plan arasındaki bağlantı net bir şekilde ortaya konmuştur.

Performans programında yer alan performans hedefleri ve bu hedefler için belirlenen performans göstergesi hedeflenen değerleri, izleme ve değerlendirmenin temel girdisini oluşturmaktadır. İzleme ve değerlendirme, yıl içerisinde üçer aylık dönemler itibarıyla birimler tarafından sisteme girilen performans göstergesi gerçekleştirmelerini içeren bir yapıdadır.

Hazırlık ve izleme-değerlendirme çalışmaları Faaliyet Bilgi Sistemi üzerinden yapıldıktan sonra e-bütçe sistemine veri girişleri gerçekleştirilmektedir. Böylelikle, iki sistemde yer alan veriler arasında tutarlılık sağlanmıştır.

Bu çerçevede, Faaliyet Bilgi Sistemi uygulama sonuçlarının daha gerçekçi bir yapıya kavuşturulması için sisteme faaliyet raporları modülünün de entegre edilmesi planlanmaktadır.

KURUMSAL KABİLİYET ve KAPASİTENİN DEĞERLENDİRİLMESİ

IV-KURUMSAL KABİLİYET ve KAPASİTENİN DEĞERLENDİRİLMESİ

A- Üstünlükler - Değerlendirme

1. Öğretim elemanlarımızın niteliği.
2. Donanımlı bir merkezi kütüphane.
3. Kamu kurum kuruluşlarıyla ve sivil toplum kuruluşlarıyla etkili işbirliği.
4. Hibe programlarına yüksek düzeyde katılım ve yararlanma.
5. Kurum kültürüne dönüşmüş öz değerlendirme çalışmaları.
6. Tüm birimleriyle TSE EN ISO 9000 kalite belgesine sahip olmak.
7. Öğrencileri sosyal ve katılımcı olmaya teşvik eden üniversite yaşamına giriş dersi.
8. Katılımcı çalışma ortamı.
9. Çalışanlarımızın ve öğrencilerimizin Mersin Üniversitesi kimliği taşıyor olmaktan duyduğu memnuniyet.
10. İleri teknoloji ve araştırma laboratuvarına sahip olunması.

B- Zayıflıklar - Değerlendirme

1. Merkezi Araştırma Birimimizin (MEİTAM) araştırma potansiyeli açısından henüz istenen düzeye ulaşmaması.
2. Mezunlar ile etkileşim ve iletişimin yeterli düzeye ulaşmaması.
3. Yönetim bilişim sisteminin henüz kurulmamış olması.
4. Üniversite-Sanayi işbirliğinin yeterli düzeyde olmaması ve ilişkilerin kurumsallaşamaması.
5. Merkez yerleşkeler dışındaki yerleşkelerde fiziksel, sosyal alan ve hizmet yetersizliği.
6. İlçe yerleşkelerindeki öğrencilerin merkezdeki faaliyetlere katılımlarının güçlüğü.
7. Uluslararası değişim programları kapsamında Üniversitemize gelen öğrenci ve öğretim elemanı sayısının düşük olması.
8. Akademik ve idari personel sayısındaki yetersizlik.
9. Akademik personelin motivasyon eksikliği.
10. İdari ve destek hizmetlerinde yaşanan aksamalar.
11. Teknopark'ın teknoloji üretecek yeterliliğe erişmemesi.
12. Öğretim üyesi başına düşen yayın sayısının düşük olması.
13. Uluslararası ofis hizmetlerinin yetersizliği.
14. Öğrencilerimize mezuniyet sonrası kariyerlerine yönelik verilen hizmetlerin yetersizliği.
15. Yabancı uyruklu öğrenci sayısının yeterli olmaması.

ÖNERİ VE TEDBİRLER

V- ÖNERİ VE TEDBİRLER

✚ Üniversite bütçelerinde hazine yardımlarından karşılanacak ödenekler belirlenirken, üniversitelerin gerçek ihtiyaçları göz önünde bulundurulmamakta, bu durum ise eğitim-öğretim, araştırma ve diğer hizmetlerin zamanında yerine getirilmesini güçleştirmektedir. Üniversiteler için ön görülen hazine yardımının gerçek ihtiyaca göre belirlenmesi veya yıl içinde doğan ödenek ihtiyacının karşılanması, eğitim-öğretim, araştırma ve diğer hizmetlerin zamanında yerine getirilmesini ve istenilen düzeye ulaşmasını sağlayacaktır.

✚ Çağdaş eğitim-öğretim ancak nitelikli personel ile sağlanabilmektedir. Her yıl istenen sayıda öğretim elemanı ve idari personel kadrolarının sağlanamaması birçok hizmetin etkin ve verimli bir şekilde sunulmasını zorlaştırmaktadır. İhtiyaca göre personel istihdamının sağlanması halinde çağdaş eğitim-öğretim hizmetinin daha etkin ve verimli bir şekilde sunulması sağlanacaktır.

✚ Üniversitelerin mali ve idari açıdan yeterince özerk olmaması, sunulacak hizmetlerin gecikmesine neden olmaktadır. Ücret politikasının performansa dayalı olmaması, nitelikli personelin Üniversitemizden ayrılmasına vakıf veya yurt dışındaki üniversitelere beyin göçüne neden olmakta, iyi donanımlı öğrencilerin de lisansüstü eğitim yapmak yerine, yüksek maaşla sanayide çalışma isteğinin artmasına neden olmaktadır. Üniversitelerin mali ve idari açıdan özerk bir yapıya kavuşturulması ile bu sorunların giderilmesinin sağlanacağı öngörülmektedir.

✚ Ortaöğretim ve yükseköğretimde sağlıklı ve kalıcı bir eğitim modelinin oluşturulamaması, öğrenci kontenjanlarının kurum inisiyatifi dışında belirlenmesi ve bölümlere alınan öğrenci sayısının çok fazla olması, sınavsız geçiş gibi faktörler Üniversitemize kabul edilen veya mezun olan öğrencilerimizin niteliğine de yansımaktadır. Ortaöğretim ve yükseköğretimde sağlıklı ve kalıcı bir eğitim modelinin oluşturulması, öğrenci kontenjanlarının kurum inisiyatifi ile belirlenmesi bu sorunun giderilmesine yardımcı olacaktır.

✚ Eğitim, sağlık, mali vb. konularda mevzuatın sık sık değişmesi Üniversiteler tarafından sunulan hizmetlerin etkin ve verimli bir şekilde yerine getirilmesini güçleştirmektedir. Mali Mevzuatın çağın ihtiyaçlarını karşılayacak ve gelecekte çıkabilecek sorunlara çözüm üretebilecek şekilde düzenlenmesi, uzun süre yürürlükte kalması bu sorunu çözeceğine inanmaktayız.

EKLER

EKLER

Ek 1- Taşıtlar

| Tablo 49. Ek 1 (Taşıt Listesi) | | | |
|---------------------------------------|--|-------------|-----------|
| SIRA NO | TAŞITIN CİNSİ | MEVCUT | |
| | | CİNSİ | ADET |
| T2 | Binek Otomobil | Otomobil | 17 |
| T3 | Station-Wagon | Otomobil | 8 |
| T5 | Minibüs (Sürücü dahil en fazla 15 kişilik) | Minibüs | 4 |
| T7 | Pick-up (Kamyonet, şoför dahil 3 veya 6 kişilik) | Kamyonet | 6 |
| T9 | Panel | Panel | 1 |
| T10 | Midibüs (Sürücü dahil en fazla 26 kişilik) | Midibüs | 4 |
| T11a | Otobüs (Sürücü dahil en az 27, en fazla 40 kişilik) | Otobüs | 1 |
| T11b | Otobüs (Sürücü dahil en az 41 kişilik) | Otobüs | 2 |
| T14 | Kamyon (Şasi-kabin tam yüklü ağırlığı en az 17.000 Kg) | Kamyon | 2 |
| T15 | Ambulans (Tıbbi Donanımlı) | Ambulans | 3 |
| T18 | Motorsiklet (En fazla 600 cc.lik) | Motorsiklet | 5 |
| TOPLAM | | | 53 |

Ek 2- Demirbaşlar

| Tablo 50. Ek 2 (Demirbaşlar Listesi) (1) | | | | | |
|--|---------------|----------------|--|-------------|---------|
| Hesap Kodu | I. Düzey Kodu | II. Düzey Kodu | DAYANIKLI TAŞINIRLAR | Ölçü Birimi | Miktarı |
| 253 | 02 | 01 | Tarım ve Ormanlık Makineleri ve Aletleri | Adet | 61 |
| 253 | 02 | 02 | İnşaat Makineleri ve Aletleri | Adet | 139 |
| 253 | 02 | 03 | Atölye Makineleri ve Aletleri | Adet | 946 |
| 253 | 02 | 04 | İş Makineleri ve Aletleri | Adet | 23 |
| 253 | 02 | 05 | Güç Elektroniği ve Basıncılı Makineler ile Aletleri | Adet | 652 |
| 253 | 02 | 07 | Paketleme Makineleri | Adet | 5 |
| 253 | 02 | 08 | Etiketleme ve Numaralandırma Makineleri | Adet | 9 |
| 253 | 02 | 09 | Ayırma, Sınıflandırma Makineleri | Adet | 2 |
| 253 | 02 | 10 | Matbaacılıkta Kullanılan Makina ve Aletler | Adet | 137 |
| 253 | 03 | 01 | Yıkama, Temizleme ve Ütöleme Cihaz ve Araçları | Adet | 344 |
| 253 | 03 | 02 | Beslenme/Gıda ve Mutfak Cihaz ve Aletleri | Adet | 1299 |
| 253 | 03 | 03 | Kurtarma Amaçlı Cihaz ve Aletler | Adet | 86 |
| 253 | 03 | 04 | Ölçüm, Tartı, Çizim Cihazları ve Aletleri | Adet | 1000 |
| 253 | 03 | 05 | Tıbbi ve Biyolojik Amaçlı Kullanılan Cihazlar ve Aletler | Adet | 7793 |
| 253 | 03 | 06 | Araştırma ve Üretim Amaçlı Cihazları ve Aletleri | Adet | 2432 |
| 253 | 03 | 07 | Müzik Aletleri ve Aksesuarları | Adet | 648 |
| 253 | 03 | 08 | Spor Amaçlı Kullanılan Cihaz ve Aletler | Adet | 11 |
| 254 | 01 | 01 | Otomobiller | Adet | 24 |
| 254 | 01 | 02 | Yolcu Taşıma Araçları | Adet | 12 |
| 254 | 01 | 03 | Yük Taşıma Araçları | Adet | 7 |
| 254 | 01 | 05 | Özel Amaçlı Taşıtlar | Adet | 5 |
| 254 | 01 | 06 | Mopet ve Motosikletler | Adet | 5 |
| 254 | 01 | 07 | Motorsuz Kara Araçları | Adet | 10 |
| 254 | 02 | 06 | Tekneler | Adet | 11 |
| 254 | 02 | 07 | Botlar | Adet | 1 |
| 255 | 01 | 01 | Döşeme Demirbaşları | Adet | 615 |
| 255 | 01 | 02 | Temsil ve Tören Demirbaşları | Adet | 707 |
| 255 | 01 | 03 | Koruyucu Giysi ve Malzemeler | Adet | 156 |
| 255 | 01 | 04 | Seyahat, Muhafaza ve Taşıma Amaçlı Demirbaş | Adet | 246 |
| 255 | 01 | 05 | Hastanede Kullanılan Demirbaş Niteliğindeki | Adet | 4379 |
| 255 | 02 | 01 | Bilgisayarlar ve Sunucular | Adet | 9977 |
| 255 | 02 | 02 | Bilgisayar Çevre Birimleri | Adet | 2872 |
| 255 | 02 | 03 | Teksir ve Çoğaltma Makineleri | Adet | 179 |
| 255 | 02 | 04 | Haberleşme Cihazları | Adet | 5597 |
| 255 | 02 | 05 | Ses, Görüntü ve Sunum Cihazları | Adet | 3667 |
| 255 | 02 | 06 | Aydınlatma Cihazları | Adet | 60 |
| 255 | 02 | 99 | Diğer Büro Makineleri ve Aletleri Grubu | Adet | 2016 |
| 255 | 03 | 01 | Büro Mobilyaları | Adet | 58711 |
| 255 | 03 | 02 | Misafirhane, Konaklama ve Barınma Amaçlı | Adet | 1012 |
| 255 | 03 | 03 | Kafeterya ve Yemekhane Mobilyaları | Adet | 2803 |
| 255 | 03 | 05 | Seminer ve Sunum Amaçlı Ürünler | Adet | 1076 |
| 255 | 04 | 01 | Yemek Hazırlama Ekipmanları | Adet | 1242 |
| 255 | 06 | 04 | Güzel Sanat Eserleri | Adet | 4 |

Tablo 50. Ek 2 (Demirbaşlar Listesi) (2)

| Hesap Kodu | I. Düzey Kodu | II. Düzey Kodu | DAYANIKLI TAŞINIRLAR | Ölçü Birimi | Miktarı |
|------------|---------------|----------------|--|-------------|---------|
| 255 | 06 | 08 | Mühür ve Mühür Baskıları | Adet | 5 |
| 255 | 07 | 01 | Kütüphane Mobilyaları | Adet | 455 |
| 255 | 07 | 02 | Basılı Yayınlar | Adet | 79125 |
| 255 | 07 | 03 | Görsel ve İşitsel Kaynaklar | Adet | 167 |
| 255 | 08 | 01 | Eğitim Mobilyaları ve Donanımları | Adet | 11335 |
| 255 | 08 | 02 | Öğrenmeyi Kolaylaştırıcı Ekipmanlar | Adet | 558 |
| 255 | 09 | 01 | Doğa Sporlarında Kullanılan Demirbaşlar | Adet | 78 |
| 255 | 09 | 02 | Salon Sporlarında Kullanılan Demirbaşlar | Adet | 425 |
| 255 | 09 | 03 | Saha Sporlarında Kullanılan Demirbaşlar | Adet | 108 |
| 255 | 09 | 99 | Diğer Spor Amaçlı Kullanılan Demirbaşlar | Adet | 75 |
| 255 | 10 | 01 | Güvenlik ve Korunma Amaçlı Araçlar | Adet | 2 |
| 255 | 10 | 02 | Kontrol ve Güvenlik Sistemleri | Adet | 767 |
| 255 | 10 | 03 | Yangın Söndürme ve Tedbir Cihaz ve Araçları | Adet | 1153 |
| 255 | 11 | 02 | Duvarda Sergilenen Süs Eşyaları | Adet | 173 |
| 255 | 11 | 03 | Masa, Sehpa ve Zeminde Sergilenen Süs Eşyaları | Adet | 12 |
| 255 | 99 | 01 | Seyyar Kulube, Kabin, Büfe, Sandık ve Kafesler | Adet | 332 |
| 255 | 99 | 02 | Seyyar Tanklar ve Tüpler | Adet | 157 |
| 255 | 99 | 03 | Sergileme ve Tanıtım Amaçlı Taşınırlar | Adet | 16 |

Ek 3- Harcama Yetkilisi İç Kontrol Güvence Beyanı

İÇ KONTROL GÜVENCE BEYANI

Üst yönetici olarak yetkim dâhilinde;

Bu raporda yer alan bilgilerin güvenilir, tam ve doğru olduğunu beyan ederim.

Bu raporda açıklanan faaliyetler için bütçe ile tahsis edilmiş kaynakların, planlanmış amaçlar doğrultusunda ve iyi mali yönetim ilkelerine uygun olarak kullanıldığını ve iç kontrol sisteminin işlemlerin yasallık ve düzenliliğine ilişkin yeterli güvenceyi sağladığını bildiririm.

Bu güvence, üst yönetici olarak sahip olduğum bilgi ve değerlendirmeler, iç kontroller, iç denetçi raporları ile Sayıştay raporları gibi bilgim dâhilindeki hususlara dayanmaktadır.

Burada raporlanmayan, idarenin menfaatlerine zarar veren herhangi bir husus hakkında bilgim olmadığını beyan ederim. (Mersin -29/02/2016)


Prof. Dr. Ahmet ÇAMSARI
Rektör

Ek 4- Mali Hizmetler Birim Yöneticisinin Beyanı

MALİ HİZMETLER BİRİM YÖNETİCİSİNİN BEYANI

Mali hizmetler birim yöneticisi olarak yetkim dâhilinde;

Bu idarede, faaliyetlerin mali yönetim ve kontrol mevzuatı ile diğer mevzuata uygun olarak yürütüldüğünü, kamu kaynaklarının etkili, ekonomik ve verimli bir şekilde kullanılmasını temin etmek üzere iç kontrol süreçlerinin işletildiğini, izlendiğini ve gerekli tedbirlerin alınması için düşünce ve önerilerimin zamanında üst yöneticiye raporlandığını beyan ederim.

İdaremizin 2015 yılı Faaliyet Raporunun "III/A- Mali Bilgiler" bölümünde yer alan bilgilerin güvenilir, tam ve doğru olduğunu teyit ederim. (Mersin -29/02/2016)


Ahmet KOCA
Strateji Geliştirme Daire Başkan V.