

# KIYI EMNİYETİ GENEL MÜDÜRLÜĞÜ



## 2011 YILI FAALİYET RAPORU



T.C. ULAŞTIRMA, DENİZCİLİK ve HABERLEŞME BAKANLIĞI ilgili kuruluşudur.



## KIYI EMNİYETİ GENEL MÜDÜRLÜĞÜ

**NOMİNAL SERMAYESİ: 51.094.639,44 TL.**

**ÖDENMİŞ SERMAYESİ: 51.094.639,44 TL.**

**MERKEZİ: İSTANBUL**

### YÖNETİM KURULU



Yönetim Kurulundaki Ünvanı	Adı ve Soyadı	Resmi Gazete Tarih ve Sayısı	Görevden Ayrılış Tarihi
Başkan	Salih ORAKCI	27.09.2005 / 25949	Devam ediyor
Üye	H.Gani AYGÜN	30.12.2007 / 26742	Devam ediyor
Üye	Mehmet Acar DOĞAN	24.05.2008 / 26885	Devam ediyor
Üye	Orhan ÖGE	30.012.2006 / 26392	Devam ediyor
Üye	Erol ÇITAK	17.07.2009 / 27291	Devam ediyor
Üye	Mustafa BİTİREN	28.12.2010 /27799	Devam ediyor



**Kapt. Salih ORAKCI**

**Yönetim Kurulu Başkanı  
Ve  
Genel Müdür**

1964 yılında Refahiye'de doğan ORAKCI, 1986 Yılında Denizcilik Yüksek Okulu Güverte bölümünden mezun oldu.

11.08.1986 - 30.03.2000 tarihleri arasında D.B. Deniz Nakliyatı T.A.Ş.'de; Güverte Zabitliği, 2. Kaptanlık ve Gemi Kaptanlığı görevlerini yaptı.

Askerliğini; 23.05.1988 – 30.11.1988 tarihleri arasında kısa dönem er olarak tamamladı.

23.03.2001 tarihinde Kıyı Emniyeti ve Gemi Kurtarma İşletmeleri Genel Müdürlüğü'nde Uzman olarak göreve başlayan ORAKCI, 20.07.2011 tarihinde Deniz Trafik Operatörü, 19.08.2002 tarihinde TBGTH Dış İlişkiler Müdürlüğü görevinde vekaleten ve 07.10.2002 tarihinde Deniz Trafik Baş Operatörü olarak görev yaptı. TBGTH sistemi ile ilgili olarak yurt dışında çeşitli ülkelerde özel eğitim gördü. Deniz Trafik Operatörü Eğitimliği sertifikasına sahip olan ORAKCI, TBGTH sisteminde görev yapan Deniz Trafik Operatörleri eğitimlerinde İTÜ Denizcilik Fakültesinde eğitimlik görevi yaptı.

09.09.2003 - 17.11.2003 tarihleri arasında vekaleten Genel Müdür Yardımcılığı görevini yürüten ORAKCI, 17.11.2003 tarihi itibarıyla Genel Müdür Yardımcılığı ve Yönetim Kurulu Üyeliği görevine asaleten atandı. 27.09.2005 tarihinde Kıyı Emniyeti ve Gemi Kurtarma İşletmeleri Genel Müdürlüğüne Yönetim Kurulu Başkanı ve Genel Müdür olarak atanan Salih ORAKCI, T.O.B.B.- Deniz Meclisi Üyeliği görevini de yürütmektedir.



**H.Gani AYGÜN**  
Yönetim Kurulu Üyesi  
Genel Müdür Yardımcısı

1966 yılında Erzincan /Kemaliye’de doğan AYGÜN, 1983-1987 yılında Dz. K.K. Yüksek Denizcilik Okulu Güverte Bölümünden mezun oldu. 1987-2003 yılları arasında Deniz Nakliyatı T.A.Ş.’de Gemi ve kara birimlerinde olmak üzere çeşitli görevlerde bulundu. 2003 yılında Kıyı Emniyeti ve Gemi Kurtarma İşletmeleri Genel Müdürlüğünde göreve başlayan AYGÜN, 2007 yılından itibaren Genel Müdür Yardımcısı ve Yönetim Kurulu Üyesi olarak görev yapmaktadır.



**Mehmet Acar DOĞAN**  
Yönetim Kurulu Üyesi  
Genel Müdür Yardımcısı

1950 yılında Bitlis/Tatvan’da doğan Mehmet Acar DOĞAN, Ege Üniversitesi Mühendislik Bilimleri Fakültesi mezunudur. 1977 yılında Denizcilik Bankası T.A.O. Alaybey Tersanesinde Mühendis olarak göreve başlamış, 1980 yılında Deniz Kuvvetleri Komutanlığında Proje ve Kontrol Mühendisliği, 1982 yılında Türkiye Denizcilik Kurumunda Makine Bakım ve Onarım Mühendisi, 1985-2000 yılları arası T.Gemi Sanayi A.Ş.de çeşitli görevlerde bulunmuş, 2001 yılında Kıyı Emniyeti Ve Gemi Kurtarma İşletmesi Genel Müdürlüğü İzmir Müdürlüğünde Proje Kontrol Başkanlığı Başmühendisi olarak göreve başlayan DOĞAN, 2008 yılından itibaren Genel Müdür Yardımcısı ve Yönetim Kurulu Üyesi olarak görev yapmaktadır.



**Orhan ÖGE**  
Yönetim Kurulu Üyesi

1960 yılında Erzurum'da doğan ÖGE, 1978 yılında Aşkale Lisesinden, 1983 yılında İstanbul Üniversitesi Hukuk Fakültesi'nden mezun oldu. 1989-1990 tarihinde The Tampa School of Berlitz 'te eğitim amaçla bulunmuş olan ÖGE, Kaymakam, Serbest Avukat, Kıyı Emniyeti Genel Müdürlüğünde Genel Müdür Yardımcısı, Yönetim Kurulu Üyeliği, Kıbrıs Türk Kıyı Emniyeti ve Gemi Kurtarma Şirketine Yönetim Kurulu Başkanlığı, Bilgi Teknolojileri ve İletişim Kurumunda Başkan Yardımcısı görevlerinde bulunan ÖGE, Kıyı Emniyeti Genel Müdürlüğü Yönetim Kurulu Üyesi ve Savunma Sanayi Müsteşarlığı Kurumsal Yönetim Hizmetleri Müsteşar Yardımcılığı görevini yürütmektedir.



**Erol ÇITAK**  
Yönetim Kurulu Üyesi

1957 yılında Ankara'da doğan ÇITAK, Gazi Üniversitesi Makine Fakültesi Makine Mühendisliği bölümünden mezun oldu. DLH Demiryolları, Limanlar ve Hava Meydanları İnşaatı Genel Müdürlüğünde 1981-1989 Makine Mühendisi, 1989-2000 Etüt İmalat Şube Müdürü, 2000-2001 Makine İkmal Dairesi Başkanı olan ÇITAK, halen Altyapı Yatırımları Genel Müdürlüğü Genel Müdür Yardımcılığı görevi ile birlikte 17.07.2009 tarihinden itibaren atandığı Kıyı Emniyeti Genel Müdürlüğü Yönetim Kurulu Üyeliği görevini yürütmektedir.



**Mustafa BİTİREN**  
Yönetim Kurulu Üyesi

1976 yılında Adana'da doğan BİTİREN, 1997 yılında Ankara Üniversitesi Hukuk Fakültesinden mezun oldu.1998-2000 yılları arasında Ankara Adliyesinde Ankara Adli Yargı Hakim Adayı olarak çalıştı. 2001 yılında Hazine Müsteşarlığı Banka ve Kambiyo Genel Müdürlüğünde Hazine Uzman Yardımcısı olarak göreve başladı. Dünyada ve Türkiye'de telekomünikasyon hukuku konulu tezle 2004 yılında Hazine Uzmanı oldu.2006-2008 yılları arasında Amerika Birleşik Devletleri'nde bulunan University of California, Berkeley'de hukuk alanında yüksek lisans (LL.M.) çalışmalarında bulundu. Yüksek lisans çalışmaları sırasında uluslararası hukuk ile fikri mülkiyet hukuku alanlarında yoğunlaştı. 2009 yılında Hazine Müsteşarlığı Personel Dairesi Başkan Yardımcısı olarak görevlendirildi ve 2010 yılında Hazine Müsteşarlığı Personel Dairesi Başkanlığı görevine atanan BİTİREN, .28.12.2010 tarihi itibarıyla Kıyı Emniyeti Genel Müdürlüğü Yönetim Kurulu Üyeliği (Hazine) görevini yürütmektedir.

## VİZYONUMUZ

**Seyir, can, mal ve çevre emniyeti konusunda ilk aranan güvenilir bir kuruluş olmak**

## MİSYONUMUZ

**Seyir, Can, Mal Emniyetini arttırmak ve deniz çevresini korumak.**

## TEMEL İLKELERİMİZ

- **Hukuka bağlılık,**
- **Etik olmak,**
- **Şeffaflık,**
- **Açıklık**
- **Tutarlılık,**
- **Hesap Verebilirlik,**
- **Güvenilirlik,**
- **Öngörülebilirlik,**
- **Katılımcılık,**
- **Etkinlik ve verimlilik,**
- **Takım çalışması ve sinerji,**
- **Bütüncül yaklaşımdır.**



**SİZİN EMNİYETİNİZ BİZİM İLK ÖNCELİĞİMİZDİR...**

# ***İÇİNDEKİLER***

## **Sahife No**

### **BİRİNCİ BÖLÜM**

**1 - 23** İDARİ BÜNYE – MALİ BÜNYE  
ÜRETİM HACMİ - SATINALMA

### **İKİNCİ BÖLÜM**

**24- 27** TELSİZ İŞLETMESİ MALİ TABLOLARI

### **ÜÇÜNCÜ BÖLÜM**

**28 - 35** İŞTİRAK

### **DÖRDÜNCÜ BÖLÜM**

**36 -49** YATIRIM VE FİNA NSMAN

### **BEŞİNCİ BÖLÜM**

**50 - 61** MALİ TABLOLAR

### **ALTINCI BÖLÜM**

**62 - 76** AKTİF VE PASİF HESAPLARIN TAHLİLİ

### **YEDİNCİ BÖLÜM**

**77 - 106** GELİR – GİDER VE KÂR/ZARAR HESAPLARI  
DÖVİZLİ GELİR VE GİDERLER  
GELİR VE GİDER GERÇEKLEŞMELERİNİN  
PROGRAM BÜTÇEDE ÖNGÖRÜLEN GELİR  
VE GİDERLERE GÖRE TAHLİLİ

# **BİRİNCİ BÖLÜM**

**İDARİ BÜNYE - MALİ BÜNYE**

**ÜRETİM HACMİ - SATINALMA**



## HUKUKİ STATÜ

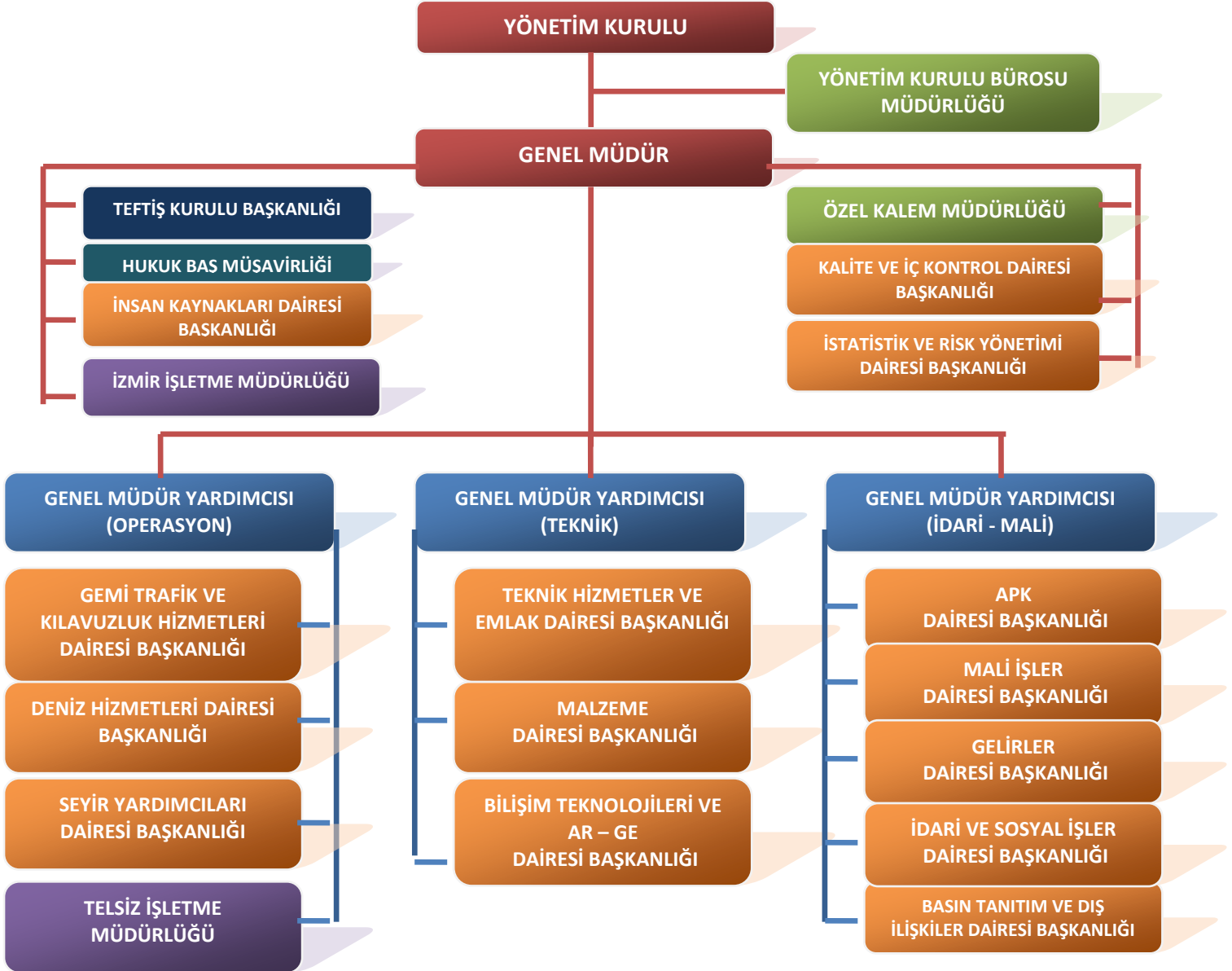
Kuruluşumuz Türkiye Denizcilik İşletmeleri A.Ş.'nin bünyesinde Kıyı Emniyeti ve Gemi Kurtarma İşletmesi olarak yer almakta iken Özelleştirme Yüksek Kurulu'nun 07.04.1997 tarih ve 97/12 sayılı Kararı ile Denizcilik Müsteşarlığı'na devredilmiş bilahare 12.05.1997 tarih, 97/9466 sayılı Bakanlar Kurulu Kararı ile Kıyı Emniyeti ve Gemi Kurtarma İşletmeleri Genel Müdürlüğü adı altında bir Kamu İktisadi Kuruluşuna dönüştürülmüştür.

Yüksek Planlama Kurulu'nun 06.08.1997 tarih, 97/T-34 sayılı kararı ile onaylanan Kuruluşumuzun Ana Statüsü; 27.09.1997 tarihinde Yönetim Kurulumuzun teşekkülü ile yürürlüğe girmiş ve 30.09.1998 tarih, 23479 sayılı Resmi Gazete'de yayımlanmıştır. Bilahare Kuruluşumuzun ünvanı 07.02.2007 tarih ve 2007/T-3 sayılı Yüksek Planlama Kararı ile "Kıyı Emniyeti Genel Müdürlüğü" olarak değiştirilmiştir.

## SERMAYE YAPISI

Kuruluşumuzun nominal sermayesi 51.094.639,44 TL. olup, tamamı ödenmiştir.

### KIYI EMNİYETİ GENEL MÜDÜRLÜĞÜ GENEL ORGANİZASYON ŞEMASI



## **KURULUŞ AMAÇ VE FAALİYET KONULARI:**

Denizlerimizde, iç sularımızda ve kara sularımızda seyreden Türk ve Yabancı bayraklı gemilerin seyir güvenliğine yardımcı olmak; kıyı emniyeti ve gemi kurtarma hizmetleri yapmak ve bunlarla ilgili cihaz ve tesislerini kurmak, işletmek; can, mal ve gemi kurtarmak, yardım, çeki, batık çıkartmak ve bunlarla ilgili romorkaj ve dalgıçlık hizmetlerini yapmak amacıyla teşkil olunan Kıyı Emniyeti ve Gemi Kurtarma İşletmeleri Genel Müdürlüğü'nün faaliyet konuları aşağıda gösterilmiştir.

1. Türkiye kıyılarında kurulmuş ve kurulacak güvenli seyir ilişkin sistem ve tesisleri, fenerleri, radyofarları, deniz işaretlerini, sis düdüklüklerini ve benzeri seyir emniyeti ile ilgili her türlü cihaz ve tesisleri kurmak tekel şeklinde işletmek.

2. Karadeniz'de Şile Feneri ile Karaburun Feneri arasındaki Türk karasuları ile Ege denizinde, Bozcaada ve Gökçeada (İmroz) sahilleri de dahil olmak üzere Baba burnu ile Saroz körfezinde Kemikli mevki arasında kalan Türk karasularında ve bu iki sınır arasındaki Karadeniz ve Çanakkale Boğazları ve Marmara denizinde; kurulmuş ve kurulacak olan can kurtarma (deniz-kara tahliyesi) istasyonlarını tekel şeklinde işletmek ve kazaya uğrayan (harp ve yardımcı gemiler hariç) 300 Rüşum tonilatodan yukarı gemilerin ve yüklerin kurtarma ve yardım işlerini tekel şeklinde olmak üzere, bütün denizlerde gemi kurtarma, yardım ve çeki (cer) işlerini yapmak.

3. Kılavuzluk, römorkörcülük, palamar ve balıkadam hizmetlerini yapmak. İşletmecilik esasları çerçevesinde batık çıkartmak, çıkarttırmak.

4. Türk boğazlarında tekel şeklinde olmak üzere, denizlerimizde ve karasularımızda seyir emniyetine yönelik Gemi Trafik Hizmetleri Sistemini kurmak, kurulmuş bulunan Türk Boğazları Gemi Trafik Hizmetleri (TBGTH) Sistemini Denizcilik Müsteşarlığı adına işletmek, bu sistemin hizmetle ilgili tüm ihtiyaçlarını karşılamak ve bu amaca yönelik gerekli yatırımları yapmak, gerektiğinde ileride kurulacak gemi trafik hizmetleri sistemlerini Denizcilik Müsteşarlığı adına kurma, kurdurma, işletme, işletme. kontrol etme, denetleme ve belgelendirme hizmetlerini yapmak.

5. Denizlerimizde ve karasularımızda güvenli seyir yönelik kurulmuş ve kurulacak olan sahil telsiz istasyonları, Otomatik Tanımlama Sistemi, dGPS ve benzeri sistemlere ilgili her türlü yatırımı yapmak ve tekel şeklinde işletmek.

6. Seyir emniyeti, gemi kurtarma ve deniz güvenliği ile ilgili hava, deniz ve kara vasıtalarını temin etmek ve bu vasıtaların her türlü bakım-onarım, yenileme ve donatılarını sağlamak.

7. Yapılan hizmetlere karşılık; fener, tahliyesi, deniz haberleşmesi, kılavuzluk, römorkörcülük, palamar, balıkadam gibi tarifeye dayalı hizmet ücretlerinin tahakkuk ve tahsilini yapmak gemi kurtarma ve diğer hizmetlerle ilgili ücretleri tahsil etmek.

8. Amaç ve faaliyet alanlarında yerli ve yabancı ortaklıklara katılmak, yeni ortaklıklar kurmak veya kaldırmak. Yurt içinde ve yurt dışında şube istasyon ve sair tesisler açmak, her türlü anlaşmaları yapmak, ipotek tesis ve terkin etmek, her türlü taşıt taşınır ve taşınmaz mal ile hizmet kiralamak.

9. Verimlilik ilkesi doğrultusunda faaliyetlerin yürütülmesi, geliştirilmesi ve tanıtılması için kaynaklar sağlamak ve artırmak.

10. Gerektiği hallerde müesseseler, işletmeler kurmak veya kaldırmak, bunlarla ilgili gerekli işlemlerde bulunmak, bağlı ortaklık ve müesseselerin bütçeleriyle fiyat tarife ve yatırımlarının genel ekonomi ve denizcilik politikalarına uyumunu sağlamak.

11. Faaliyet amaçları ile ilgili her türlü eğitim konularında ve ihtisas alanlarında dünya standartlarına uygun personel yetiştirilmeye yönelik tedbirleri almak, eğitim tesisleri kurmak, kurdurma ve tesisleri işletmek veya işletmek, danışmanlık hizmeti vermek, gerektiğinde yurt içi veya yurt dışından bu amaçlar doğrultusunda danışmanlık hizmeti almak.

12. İlgili Bakanlıkça verilecek diğer görevleri yapmak.

Kuruluşumuz Ana Statüsünün 4. maddesinde belirtilen görevlerini hali hazırda 7 ana bölüm altında yerine getirmektedir.

- 1- Seyir Yardımcıları
- 2- Gemi Kurtarma ve Yardım Hizmetleri
- 3- Balıkadam Hizmetleri
- 4- Tahlisiye (Can Kurtarma) Hizmetleri
- 5- Gemi Trafik Hizmetleri
- 6- Kılavuzluk Hizmetleri
- 7- Telsiz Hizmetleri

### **SEYİR YARDIMCILARI:**

Deniz taşımacılığımızın her geçen gün gelişmesi, önem kazanması nedeniyle; gemiyle seyir emniyetine yardımcı olan deniz sinyallerinin önemi de buna paralel olarak her geçen gün artmaktadır. Ülkemiz denizlerinde seyreden, Boğazlardan transit veya serbest geçen, limanlarımıza giriş-çıkış yapan her tonajdaki Türk ve yabancı bayraklı gemilerin seyir emniyetine yardımcı olmak üzere kurulmuş bulunan mevcut deniz sinyalleri herhangi bir olayın meydana gelmesini engellemek için 24 saat aralıksız çalışmaktadır. Ayrıca, SOLAS uluslararası kurallar gereği seyir emniyeti için mevcut tesislerimize ilaveten denizcilerin ve ilgili kuruluşların öneri ve teklifleri doğrultusunda yatırım programı çerçevesinde yeni deniz sinyalleri tesis edilmektedir.

#### **Mevcut deniz sinyalleri:**

Fener	445 Adet
Işıklı Işıksız şamandıra	91 Adet
Alamet	7 Adet

#### **Yardımcı Tesisler:**

Sis düdüğü	11 Adet
Racon(Radar Bıkın)	22 Adet
AIS – ATON	184 Adet

**Fenerlerin Türkiye’de dağılımı;** Akdeniz Bölgesi’nde 94 adet, Ege Bölgesi’nde 112 adet, Çanakkale Bölgesi’nde 29 adet, Karadeniz Bölgesi’nde 106 adet, Marmara Bölgesi’nde 66 adet, İstanbul Boğazı’nda 38 adettir.



Ahırkapı Feneri



Yeşilköy Feneri

**Seyir Yardımcılarımız enerji tipine göre;** 136 adedi Elektrikli, 309 adedi Güneş Enerjili olup Kuruluşumuz uhdesindeki tüm Seyir Yardımcıları Elektrikli ve Güneş Enerjili sistemle çalışır hale getirilmiştir.

**Şamandıralarımız;** Karadeniz’de 4 adet, İstanbul Boğazında 12 adet, Marmara Denizinde 15 adet Çanakkale Boğazında 4 adet, Ege Denizinde 31 adet, Akdeniz’de 10 adet olmak üzere toplam 76 adet Güneş Enerjili sistemle çalışır Işıklı Şamandıra, Karadeniz’de 1 adet, İstanbul Boğazında 5 adet, Marmara Denizinde 3 adet, Ege Denizinde 5 adet, Akdeniz’de 1 adet olmak üzere toplam 15 adet işaret şamandırası vardır.



Bodrum yat limanı 1'nolu sancak yaklaşım ışıklı şamandırası



Bodrum yat limanı 1'nolu iskele yaklaşım ışıklı şamandırası

**Sis düdüğü istasyonlarımız;** Karadeniz’de 7 adet, İstanbul Boğazında 2 adet, Marmara Denizinde 1 adet, Çanakkale Boğazında 1 adet olmak üzere 11 adet olup, sisli havalarda gemilerin seyirlerine yardımcı olmaktadır.

**Racon cihazları;** Karadeniz’de; 1 adet, İstanbul Boğazında 5 adet, Marmara Denizinde 5 adet, Çanakkale Boğazında 4 adet, Ege Denizinde 4 adet, Akdeniz Bölgesinde 3 adet olmak üzere toplam 22 adet racon cihazı bulunmaktadır.

**AIS –ATON cihazları ;** Karadeniz’de 44 adet, İstanbul Boğazında 2 adet, Marmara Denizinde 56 adet, Ege Denizi’nde 82 adet, Akdeniz’de 3 adet olmak üzere toplam 184 adet tesis edilmiştir.

Seyir Yardımcıları tesislerinin arıza müdahale ve aylık bakımlarının daha süratli yapılabilmesi amacıyla Atölyeler Şube Müdürlüğüne destek amacıyla 10 adet Taşra Başteknisyenlikleri kurulmuştur.

2006 yılı sonu itibariyle İstanbul ve Çanakkale Boğazlarında projelendirilen 85 adet seyir yardımcısının uzaktan izlenmesi ve kontrolü sistemi gerçekleştirilmiştir.

2010 yıl sonu itibariyle 185 adet seyir yardımcısının uzaktan izlenmesi ve kontrolü sistemi devreye girmiştir. Geriye kalan seyir yardımcılarında (194+20 adet) 215 deniz fenerinin Uzaktan İzlenme Projesinin ihalesi tamamlanmış olup, 2012 yılı sonu itibariyle hizmete alınması planlanmaktadır.

Kuruluşumuz bu alandaki hizmetlerin uluslararası standartlarda yürütülebilmesini teminen TSE ISO 9001:2000 Belgesine sahip olup, IALA (Uluslararası Fener İdareleri Birliği) isimli uluslararası kuruluşa üyedir.

## **GEMİ KURTARMA HİZMETLERİ:**



Gemi Kurtarma filomuz; İstanbul'da (Büyükdere Gemi Kurtarma İstasyonu, İstinye ve Haydarpaşa) Çanakkale'de ( Akbaş Gemi Kurtarma İstasyonu ve Çanakkale ve Kepez Limanı) ve İzmir'de konuşlandırılmıştır. Gemi Kurtarma, refakat ve römorkaj için kullanılan filomuz;

1984 Finlandiya yapımı GEMİ KURTARAN kurtarma gemisi, İzmir Alaybey Tersanesinde inşa ettirilen ve 2000 yılında filomuza katılan KURTARMA 1 ve KURTARMA 2 Römorkörleri, 2004 ve 2005 yılında filomuza katılan KURTARMA 3 ve KURTARMA 4 Römorkörleri, 28 Ocak 2009 tarihinde geçici kabulü yapılan Fi Fi 2 yangın söndürme özelliğine sahip KURTARMA 5 ve KURTARMA 6 römorkörleri, 16.09.2011 tarihinde geçici kabulü yapılan ORV SEYİT ONBAŞI yakıt toplama ve şamandıra elleçleme geöisi, 13.11.2011 tarihinde geçici kabulü yapılan KURTARMA 9 ve 09.12.2011 de geçici kabulü yapılan KURTARMA 10 römorkörleri ile TDİ A.Ş.'den devralınan ZÜBEYDA ANA, KIZ KULESİ, POYAZ, NAZIM TUR, YAMANLAR ve NO 45 isimli römorkörleri ve SÖNDÜREN 2-3-4-5-6-7-8-9-10-12 römorkörlerinden oluşmaktadır. Her ne Kadar SÖNDÜREN römorkörlerimizin bir kısmı başka kuruluşlara kiralanmış olsa da Kurtarma-Yardım esnasında emre amade olmaktadır. Ayrıca refakat ve destek amaçlı botlar da bu hizmetlerde kullanılmaktadır.

Yukarıda belirtilen SÖNDÜREN Römorkörleri, Kurtarma gemileri ile bazı küçük deniz araçları dışında 30.12.2010 tarihinde geçici kabulü yapılan KEM 1 botu, 18.02.2011 tarihinde geçici kabulü yapılan KEM 2 botu, 4 adet ATA sınıfı bot, 3 adet Kılavuz botu, 13 adet pilot botu, 3 adet palamar botu, 10 adet Liman Kontrol Botu, 1 adet ikmal botu, Alçitepe botu, 3 adet barç, 2 adet bariyer botu, Kefken Ada botu ile fener bakım botu olarak inşa edilen FENER 1 botu,10 Duba/Şat, 1 adet Vinç ve 1 adet Klepe adlı deniz vasıtası Kuruluşumuz envanteri içindedir.

Kuruluşumuz Yönetim Kurulunun 03.09.2010 tarih ve 19/9 sayılı toplantısında, ekonomik ömürlerini doldurmuş, ihtiyaç fazlası, yüksek onarım maliyetlerine sahip, teknik ve idari sebeplerden dolayı terkinine karar verilen Liman Kontrol 3, Pilot 66,Pilot 77, Pilot 78, Ver 47, Pilot Vahit İğneci, Cevdet Çubukçu, Hamit Kaplan, Marins-1 ve 879 nolu duba isimli deniz vasıtalarının terkin işlemleri tamamlanmıştır.

Bazı botlarımız diğer kuruluşlara kiralanmış olsa da Kurtarma-Yardım esnasında emre amade olmaktadır.

Kuruluşumuz International Salvage Union (Uluslararası Kurtarıcılar Birliği) üyesidir. Deniz Hizmetleri Dairesi Başkanlığı bünyesinde uluslararası geçerliliğe haiz TSE-ISO-EN 9001:2008 Kalite Yönetim Sistemi, Emniyet Yönetimi Sistemi (ISM) ile Gemi ve Liman Tesisi Güvenlik Sistemi (ISPS) uygulanmaktadır. Uygulanan Sistemlere ait geçerli sertifikaları mevcut olup, uluslararası normlarda hizmet verilmektedir.

Kuruluşumuz, Marmara'da İstanbul (İstinye, Büyükdere ve Harem), Çanakkale(Akbaş, Çanakkale merkez ve Kepez) ve İzmir'de konuşturduğu deniz vasıtaları ile tekel sahasında ve tüm ülkemiz kıyılarında, ayrıca yurt dışı sularda gemi kurtarma hizmetleri, İstanbul ve Çanakkale Boğazlarında refakat hizmetleri ile İstanbul, Çanakkale ve İzmir'de römorkaj hizmetlerini çağdaş, etkin ve süratli bir şekilde uluslararası standartlar düzeyinde vermektedir.

2011 yıl sonu itibari ile 12 yabancı bayraklı gemiye kurtarma yardım hizmeti, 4 gemiye çeki hizmeti, 1568 gemiye refakat hizmeti, 6687 gemiye römorkaj hizmeti ve diğer faaliyetler başlığı altında 165 adet hizmet verilmiştir.

### **BALIKADAM HİZMETLERİ:**

Kuruluşumuz kadrosunda 15 adet balıkadam bulunmakta olup, TSE-ISO-EN 9001-2008 Kalite Yönetim Sistemi kapsamında DNV ve Türk Loydu klas kuruluşlarından Servis Sağlayıcı Kuruluş Belgesi alarak gerek gemi kurtarma gerekse de üçüncü şahıslardan gelen taleplere göre balık adam hizmeti verilmektedir.

2011 yıl sonu itibari ile 2 adet balık adam hizmeti verilmiştir.

### **TAHLİSİYE HİZMETLERİ:**

Denizlerde arama ve can kurtarma hizmetleri vermek Kuruluşumuzun ana statüsünde belirtilen görevlerden biridir.

Kuruluşumuz bu hizmeti, 20 Temmuz 1936 Montrö sözleşmesinden gelen yükümlülükler, 1979 Denizde Arama ve Kurtarma Uluslararası Sözleşmesi, 12.12.2001 tarih ve 24611 Sayılı Resmî Gazetede yayınlanan Türk Arama ve Kurtarma Yönetmeliği Madde 5 g) fıkrasına göre Sahil Güvenlik Komutanlığı ile yapılmış olan 17.05.2002 tarihli protokol ve Haziran 2004 tarih ve 710/04 sayılı mutabakat hükümlerine göre yürütmektedir.

İstanbul Boğazı'nın Karadeniz'e çıkışında Rumeli yakasında, Terkos Gölü civarından, Anadolu yakasında Kefken sahillerine kadar uzanan kıyı şeridi ile Türk boğazları bölgesinde (İstanbul Boğazı, Marmara denizi ve Çanakkale boğazı) kazaya uğrayan Türk ve yabancı bayraklı gemilere, profesyonel ekiplerimizce aşağıdaki istasyonlarımız vasıtasıyla 24 saat kesintisiz can kurtarma hizmeti verilmektedir.

Bu Maksatla kurulmuş olan tahlisiye istasyonlarımız;

#### **A) Kara Tahlisiye İstasyonları ( 5 Adet)**

- 1- Kilyos Tahlisiye İstasyonu
- 2- Rumeli Karaburun Tahlisiye İstasyonu
- 3- Yomburnu Tahlisiye İstasyonu
- 4- Şile Tahlisiye İstasyonu
- 5- Cebeci Tahlisiye İstasyonu

#### **B) Tahlisiye Bot İstasyonları (8 Adet)**

- 1-Kefken Ada Tahlisiye Bot İstasyonu
- 2-Rumeli Feneri Tahlisiye Bot İstasyonu
- 3-İstinye Tahlisiye Bot İstasyonu
- 4-Harem Tahlisiye Bot İstasyonu
- 5-Marmara Adası Tahlisiye Bot İstasyonu
- 6-Akbaş Tahlisiye Bot İstasyonu
- 7-Şile Tahlisiye Bot İstasyonu
- 8- Lapseki Tahlisiye Bot İstasyonu.

Yukarıda belirtilen kritik mevkilerde kurulmuş bulunan istasyonlarımızda can kurtarma personelimiz tarafından günün 24 saati nöbet, gözetleme ve VHF dinleme hizmeti yapılmakta, bayrak farkı gözetmeksizin kazaya uğrayan gemilere can kurtarma hizmetleri verilmektedir.

Can kurtarma hizmetleri kıyıda ve denizden olmak üzere 2 şekilde yapılmaktadır.



**Kıyıda Can Kurtarma:** Sahil şeridinde sürüklenerek karaya oturan, kazaya uğrayan gemilerden can kurtarma hizmetleri, 1987 yılından itibaren bir program dahilinde temin edilen; 5 adet Mercedes (unimog) kamyon, 4 adet Ford Ranger çift kabin kamyonet ve 2 adet minibüs araçlarımızla kaza mahalline seri bir şekilde intikal edilerek karadan gemiye roket atılarak ve varagele sistemi kurulmak suretiyle yapılmaktadır.



**Denizden Can Kurtarma:** Kıyıda uzak mevkilerde kazaya uğrayan gemilerden can kurtarmaya yönelik imkanlara sahip, 4 metre dalga yüksekliğine kadar fırtınalı hava ve deniz koşullarında hizmet verebilen, sakin havalarda 30 deniz mili sürat yapabilen, kendinden doğrulma ve yüzebilme özelliğine sahip 2002 ve 2003 yıllarında temin edilen 10 adet hızlı tahlisiye botu, yine sakin havalarda 25 deniz mili sürat yapabilen, kendinden doğrulma ve yüzebilme özelliğine sahip 2011 yılında temin edilen 4 adet çok amaçlı hızlı tahlisiye botu, sakin havalarda 12 deniz mili sürat yapabilen 1987 yılından itibaren hizmet veren 3 adet tahlisiye botu ile 1.5 metre dalga yüksekliğine kadar hava ve deniz şartlarında hizmet verebilen devrildiğinde tekrar doğrultma donanımına sahip ve su seviyesinden can kurtarmaya kolaylık sağlayan açılır kapanır bölmesi bulunan 35 deniz mili sürat yapabilen 2003 yılında temin edilen 5 adet (RHIB) Sabit Karinalı Şişme Bot ile yapılmaktadır.



Hızlı Tahlisiye Botlarımız; 1 adet Rumeli Feneri, 3 adet Harem, 1 adet İstinye, 1 adet Marmara adası, 1 adet Akbaş, 1 adet Lapseki, 1 adet İzmir ve 1 adet Şile tahlisiye bot istasyonlarımızda konuşlandırılmıştır.

Tahlisiye Botlarımızdan 1 adedi Kefken ada, 1 adedi İstinye ve 1 adedi Akbaş Tahlisiye bot İstasyonlarında konuşlandırılmıştır. İstinye ve Akbaş'ta konuşlandırdığımız botlarımızın üzerine 2006 yılı içinde 400 metre yağ toplama bariyeri monte edilmiş ve aynı zamanda çevre kirliliğiyle de mücadele edebilir konuma gelmiştir.

Sabit Karinalı Şişme Botlarımız(RHIB); 1 adet Rumeli Karaburun Tahlisiye İstasyonu, 1 adet Rumeli Feneri Tahlisiye Bot İstasyonu, 1 adet Şile Tahlisiye Bot İstasyonu, 1 adet Kefken ada Tahlisiye Bot İstasyonu, 1 adet Harem Tahlisiye Bot İstasyonlarında konuşlandırılmıştır. Ancak, kış mevsimi nedeniyle bu limanlarda korunaklı yer olmadığından Harem İstasyonu haricindeki RHIB'ler Rumeli Karaburun, Şile, Kilyos, Kefken Ada kayıkhanelerinde koruma altına alınmıştır.

Kuruluşumuz bu alandaki faaliyetlerini de Uluslararası standartlarda yürütmekte olup, Uluslararası Can Kurtarma Federasyonu (ILF), yeni adı ile Uluslararası Denizden Can Kurtarma Federasyonu (IMRF) üyesidir.

### **GEMİ TRAFİK VE KILAVUZLUK HİZMETLERİ (GTKH):**

#### **Projenin Amacı :**

İstanbul Boğazı, Çanakkale Boğazı ve Marmara Denizinden oluşan Türk Boğazlarında, belirlenen servis alanı içinde, deniz trafik emniyetini ve deniz trafiğinden kaynaklanabilecek risk ve tehlikelere karşı çevre güvenliğini sağlamak amacıyla, ulusal ve uluslararası kurallara uygun olarak çağdaş ve teknolojik imkanlarla "GTH Sistemi"ni tesis etmek, işletmek ve idame ettirmektir.

#### **Projenin Tarihçesi:**

Milli Güvenlik Kurulu'nun 27.12.1995 tarih ve 388 sayılı tavsiye kararına istinaden, 24.07.1996 tarih ve 96/8370 sayılı Bakanlar Kurulu Kararı ile söz konusu proje Denizcilik Müsteşarlığı yatırım programına alınmıştır.



*(İstanbul GTH)*



24.09.1999 tarihinde yapılan ihale sonucu Amerika'da yerleşik Lockheed Martin Overseas Corp. Firması ile Denizcilik Müsteşarlığı arasında akdedilen sözleşme, 18.04.2000 tarihinde Sayıştay'ca tescil edilerek hükümiyet kazanmış olup, yüklenici firma yükümlülüğü başlatılmıştır.

Sistemin, işletme, bakım-onarım ve idame sorumluluğu 02.08.2002 tarih ve 2002/4636 sayılı Bakanlar Kurulu Kararı çerçevesinde Denizcilik Müsteşarlığı ile kuruluşumuz arasında 26.09.2002 tarihinde ikinci bir protokol tanzim edilerek kuruluşumuza devredilmiş, 2 adet GTH Merkezi ve 13 Adet Trafik Gözetleme İstasyonu(GTI) kurulmasının tamamlanmasını müteakip personelin eğitimi ve sistem testlerine 01.09.2003 tarihinde başlanmış, 30.12.2003 tarihinde de sistem işletmeye alınmıştır.

01.07.2008 tarihi itibarıyla sisteme ilave edilen 3 adet (TGİ) teslim alınmış ve testlerine başlanmıştır. İstanbul GTH alanına "Marmara" isimli sektör ilavesi ile 31.12.2008 saat 23:59 itibarıyla Marmara Denizi, buna bağlı olarak da Türk Boğazlarının tamamı kapsama alanına dahil edilmiştir.

Türk Boğazları Gemi Trafik Hizmetleri kapsamında İstanbul Boğazında mevcut olan 5 sektör uygulaması operasyonunun işbirliği göz önünde bulundurularak Kadıköy Sektörü kuzey sınırı Boğaziçi Köprüsüne alındı. Türkeli Sektörü güney sınırı olarak Kavak Burnu ile Dikilikaya feneri arasında kalan hata çekildi.Kavak ile Kandilli Sektörleri Bakanlık olurları ile Kandilli Sektörü adı altında birleştirilerek İstanbul Boğazı 4 sektöre düşürüldü. Yeni sektör düzeni 01.11.2011 tarihinden itibaren uygulanmaktadır.

### **GTH'nin Görev ve Sorumlulukları:**

- Türk Boğazlarındaki deniz trafiğini her türlü çevre şartlarında, gece ve gündüz devamlı olarak yüksek bir hassasiyet ile izlemek,
- Servis ve sorumluluk alanındaki deniz trafiğinin emniyetini sağlamak, arttırmak,
- Gemi Seyir emniyetini, gemi kaptanının sorumluluğunu esas alarak, etkin bir şekilde sağlamak, arttırmak,
- Sorumluluk sahasındaki deniz trafiğinin "trafik görüntüsünü" tesis ve idame etmek ve bu bilgileri gerekli durumlarda gemilere aktarmak, bu amaçla kullanılacak seyir bilgilerini hassasiyetle ölçmek ve kayıtları tutmak,
- Deniz trafiği ile ilgili tüm ses, veri ve görüntülerin kaydını yapmak, gerektiğinde yeniden göstermek,
- Türk Boğazlarında deniz trafiği ile ilgili olarak ulusal ve uluslararası mevzuatların uygulanmasını sağlamak,
- Kaza vukuunda, etkin bir şekilde ve süratle müdahale edilmesini sağlamak, can ve mal emniyeti deniz kirlenmesi ve diğer ekonomik kayıpları asgariye indirmek, trafiğin en kısa zamanda güvenle devamını sağlamak,
- Geçiş yapan gemilerle ve bölgeyle ilgili kayıt ve bilgileri yönetmelikler çerçevesinde ilgili kurum ve kuruluşlara aktarmak,
- Kaza riskini asgariye indirmek için gemi kaptanlarının seyir ile ilgili kararlarına yardımcı olabilecek gerekli bilgileri zamanında temin etmek, acil durumlarda gerekli uyarı, tavsiye ve talimatları vermek,
- Komşu VTS merkezleri ile karşılıklı bilgi alış verişinde bulunarak daha etkin bir trafik organizasyonu ve yönetiminin yapılabilmesini sağlamaktır.

Kuruluşumuzun, Gemi Trafik Hizmetleri ile ilgili ;

. IMO Türk Delegasyonu Üyeliği,

. IALA Konseyi Üyeliği

.IALA VTS Komitesi Başkanlığı ve Üyeliği ( üyelik başlangıcı 2002 ) mevcut olup, 12.Uluslararası VTS Sempozyumuna 2012 Yılında İstanbul'da Kuruluşumuz ev sahipliği yapacaktır.

## **KILAVUZLUK HİZMETLERİ :**

TDİ A.Ş. tarafından yürütülen kılavuzluk hizmetleri, Özelleştirme Yüksek Kurulunun 04.05.2010 tarih ve 2010/29 sayılı kararı ve Kuruluşumuz ile TDİ.A.Ş. arasında imzalanan 11.06.2010 tarihli Devir Teslim Protokolüne istinaden 15.06.2010 tarihinden itibaren Kuruluşumuz tarafından yürütülmeye başlanmıştır.

Kuruluşumuzca verilen Kılavuzluk Hizmetleri, gemilerin ulusal ve uluslararası mevzuatla belirlenmiş seyir kurallarına uygun seyretmelerini sağlamak amacıyla, Türk boğazları ile İstanbul, Çanakkale, Gelibolu, İzmir, Haydarpaşa ve Kepez Limanlarında geçiş, yanaşma – kalkma, demirleme gibi her türlü gemi hareketinde ihtiyaç duyulan kılavuzluk hizmetleri ile özel durumlarda verilecek her türlü kılavuzluk hizmetlerini kapsar.

### **Kılavuzluk Hizmetlerinin Görev ve Sorumlulukları:**

- Gemi kaptanının sorumluluğu esas olmak üzere danışmanlık hizmeti vermek,
- Türk boğazlarında deniz trafiği ile ilgili ulusal ve uluslararası mevzuatların uygulanmasını sağlamak,
- Kaza vukuunda, can ve mal güvenliği, deniz kirlenmesi ve diğer ekonomik kayıpları asgariye indirmek ve trafiğin en kısa zamanda güvenle devamını sağlamak amacıyla etkin bir şekilde ve süratle müdahale edilmesini sağlamak,
- Geçiş yapan gemilerle ilgili bilgileri ilgili kurum ve kuruluşlara aktarmak,
- Gemi kaptanlarının seyir ile ilgili kararlarına yardımcı olabilecek gerekli bilgileri zamanında temin etmek, acil durumlarda gerekli uyarı, tavsiye ve talimatları vermek.
- VTS merkezleri ile bilgi alış verişinde bulunarak daha etkin bir trafik organizasyonu ve yönetiminin yapılabilmesini sağlamaktır.



## **TELSİZ HİZMETLERİ**

Türk Telekomünikasyon A.Ş. bünyesinde faaliyet gösteren Telsiz İşletme Müdürlüğü 02.07.2004 tarih ve 25510 sayılı Resmi Gazetede yayımlanarak yürürlüğe giren 5189 sayılı Çeşitli Kanunlarda Değişiklik Yapılmasına Dair Kanununun 10. maddesi ile 2813 sayılı Telsiz Kanununa eklenen Ek Madde 2 gereğince Kuruluşlar arasında imzalanan protokol ve ek protokoller ile 01.07.2005 tarihi itibarıyla Kuruluşumuza devredilmiştir.

Telsiz İşletmesi; kısa, orta ve uzak mesafe deniz haberleşmesinin yapıldığı Türkiye'nin en büyük ve tek uzak mesafe Sahil Telsiz İstasyonudur. Telsiz - Telefon, Telex olarak değişik frekans bantlarında tüm Dünya denizlerinde yerli ve yabancı bayraklı gemilerin deniz haberleşme ihtiyaçlarını karşılamakta, denize yönelik seyir, meteorolojik ve arama-kurtarma bilgileri yayınlamaktadır.

Telsiz İşletmesi, sahil telsiz istasyonlarının işletilmesi ile ilgili; 5809 Sayılı Elektronik Haberleşme Kanunu, 5189 Sayılı Kanun, Uluslararası Telekomünikasyon Örgütü (ITU), Uluslararası Denizde Can Güvenliği Sözleşmesi (SOLAS), Küresel Denizde Tehlike ve Emniyet Sistemi(GMDSS), Denizde Arama Kurtarma (SAR) hükümlerine tabidir.

### **Telsiz İşletme Müdürlüğüne Verilen Hizmetler**

- Denize yönelik tehlike, emniyet ve seyir güvenliği yayınları
- Denize yönelik yazılı seyir uyarıları (Navtex yayınları) ile Navtex yayın Otoriterliği
- Denize yönelik meteoroloji yayınları
- Denize yönelik ISPS yayınları
- Rutin deniz haberleşmesi
- Navtex yayınlarının KEGM sitesinde yayınlama işlevleri
- Inmarsat PSA'lık İşlevleri
- Deniz haberleşmesine ilişkin tahakkuk ve tahsilat işlevleri
- TRO1 hesap otoriteliği ve Uluslararası hesaplaşma,
- Deniz ve kara telsiz sistemlerinin teknik bakım ve onarım işlevleri.
- AIS sistemleri bakım onarım İşlevleri.
- Uzak mesafe gemi izleme sistemine ait Ulusal Veri Merkezinin işletilmesi,
- Deniz ve hava bandı telsiz haberleşme sistemlerine telsiz kurma izni ile ruhsatname verilmesi işlevi,
- Deniz bandı telsiz haberleşme sistemleri ile seyrüsefer cihazlarına çağrı kodu, MMSI numarası vb. tahsis ve tescil işlemleri.
- Amatör telsizcilik sınavlarını yapma ve belge verilmesi işlevi.

### **Telsiz İşletme Müdürlüğü Bünyesinde Bulunan Telsiz İstasyonları**

- Kısa Mesafe VHF İstasyonları ( 26 adet )
- Orta Mesafe MF İstasyonları ( 4 adet )
- Uzak Mesafe HF İstasyonu ( 1 adet )
- Navtex İstasyonları ( 4 adet )

## PERSONEL DURUMU:

Kuruluşumuzun 2011 yılı personel kadrosu ve fiili durumu geçen yıl ile karşılaştırmalı olarak aşağıdaki tabloda gösterilmiştir.

PERSONEL GRUPLARI	2 0 1 0		2 0 1 1	
	Fiilen	Çalışan	Fiilen	Çalışan
	Ortalama	Yıl Sonu Mevcudu	Ortalama	Yıl Sonu Mevcudu
<b>1.KARA PERSONELİ</b>				
Kapsam İçi	708	771	763	761
Kapsam İçi Kor. Güv.Gör..	49	61	61	61
Kapsam Dışı	294	300	298	302
Kapsam Dışı Kor.Güv.Gör.	16	16	16	15
<b>T O P L A M / Kişi</b>	<b>1067</b>	<b>1148</b>	<b>1138</b>	<b>1139</b>
<b>2.DENİZ PERSONELİ</b>				
Kapsam İçi	702	927	908	976
Kapsam Dışı	71	72	74	79
<b>T O P L A M / Kişi</b>	<b>773</b>	<b>999</b>	<b>982</b>	<b>1055</b>
<b>3.İŞÇİLER</b>				
Daimi	-	-	-	-
Geçici	-	-	-	-
<b>T O P L A M/Kişi</b>	<b>-</b>	<b>-</b>	<b>-</b>	<b>-</b>
<b>GENEL TOPLAM/Kişi</b>	<b>1840</b>	<b>2147</b>	<b>2120</b>	<b>2194</b>

Çizelgeden de görüleceği üzere, Kuruluşumuzda istihdam edilen personel sayısında 2011 yılı sonu itibariyle geçen yıla göre kara personelinde 9 kişilik eksiliş, deniz personelinde ise 56 kişi artış olmak üzere toplam 47 kişilik artış olmuştur.

Personel Grupları Tablosu

PERSONEL GRUPLARI	2	0	1	1	2011 Yıl Sonu
	Yıl Başı Mevcudu	Giren	Çıkan		
<b>1.KARA PERSONELİ</b>					
Kapsam İçi	771	39	49		761
Kapsam İçi Kor. Güv.Gör..	61				61
Kapsam Dışı	300	9	7		302
Kapsam Dışı Kor.Güv.Gör.	16	-	1		15
<b>TOPLAM / Kişi</b>	<b>1148</b>	<b>48</b>	<b>50</b>		<b>1148</b>
<b>2.DENİZ PERSONELİ</b>					
Kapsam İçi	927	103	54		976
Kapsam Dışı	72	9	2		79
<b>TOPLAM / Kişi</b>	<b>999</b>	<b>112</b>	<b>56</b>		<b>1055</b>
<b>3.İŞÇİLER</b>					
Daimi	-	-	-		-
Geçici	-	-	-		-
<b>TOPLAM / Kişi</b>	<b>-</b>	<b>-</b>	<b>-</b>		<b>-</b>
<b>GENEL TOPLAM/Kişi</b>	<b>2147</b>	<b>160</b>	<b>113</b>		<b>2194</b>

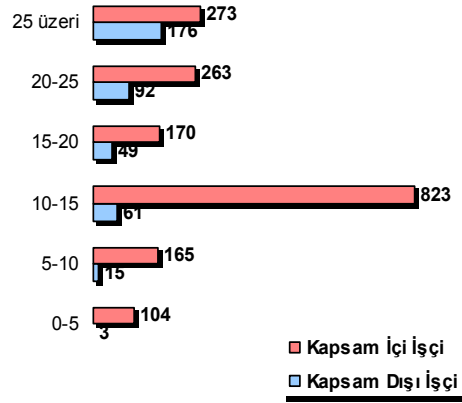
**Personel Giriş Şekli Tablosu**

GİRİŞ ŞEKLİ	KARA PERSONELİ		DENİZ PERSONELİ		İ Ş Ç İ L E R		TOPLAM
	Kap.İçi	Kap.Dışı	Kap.İçi	Kap.Dışı	Geçici	Daimi	
Açıktan Tayin	36		93	2			131
Naklen Tayin(Kararname ile)							
Tayin(4046 say.Kanun gereği)							
Naklen Tayin							
Stat.kadr. Atanan							
Yeniden tayin(Askerlik dön)	1						1
Kara Per.Nakil			6				6
Deniz Per.Nakil							
Kapsam İçinden Nakil		8		7			15
Kapsam Dışından Nakil			2				2
Güvenlikten tayin							
Diğer	2	1	2				5
<b>T O P L A M</b>	<b>39</b>	<b>9</b>	<b>103</b>	<b>9</b>	<b>0</b>	<b>0</b>	<b>160</b>

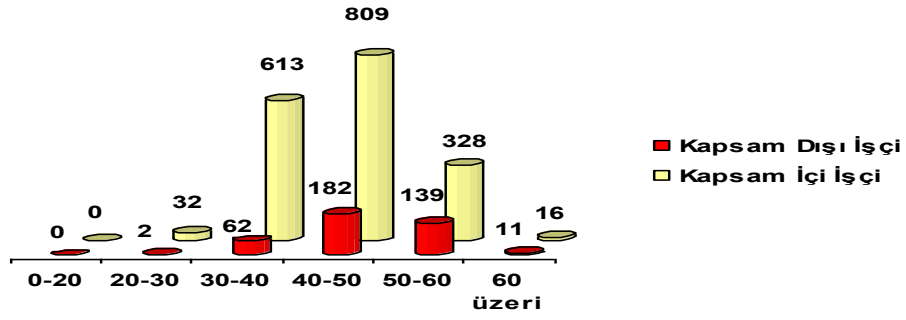
**Personel Çıkış Şekli Tablosu**

ÇIKIŞ ŞEKLİ	KARA PERSONELİ		DENİZ PERSONELİ		İ Ş Ç İ L E R		TOPLAM
	Kap.İçi	Kap.Dışı	Kap.İçi	Kap.Dışı	Geçici	Daimi	
İstifa		1					1
Başka kuruluşa nakil							
Askerlik nedeniy. İstifa							
İşten çıkarma	1						1
Emekli	31	6	46	1			84
Ölüm	1		1				2
Kara personeline nakil							
Deniz personeline nakil	6						6
Kadrolu pers.statüsüne atanan							
Kapsam içine nakil		1		1			2
Kapsam dışına nakil	9		6				15
Güvenlikten çıkış							
Diğer	1		1				2
<b>T O P L A M</b>	<b>49</b>	<b>8</b>	<b>54</b>	<b>2</b>	<b>0</b>	<b>0</b>	<b>113</b>

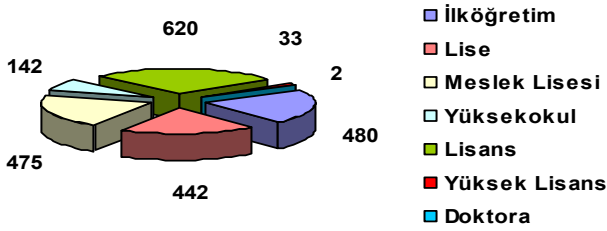
### Hizmet sürelerine Göre Personel Dağılımı



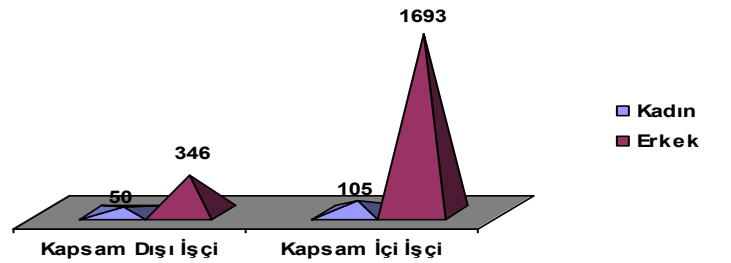
### Yaş Durumuna Göre Personel Dağılımı



### Öğrenim Durumuna Göre Personel Dağılımı



### Cinsiyet Durumuna Göre Personel Dağılımı



## II- MALİ BÜNYE

### A- Mali Durum :

Kuruluşumuzun 31 Aralık 2011 tarihi itibarıyla mali bünyenin tahlili için bilançonun aktif ve pasifinde yer alan hesap gruplarına yer verilmiştir.

MALİ DURUM	ARALIK 2010		ARALIK 2011		FARK +/-	
	TL	%	TL	%	YTL	%
<b>VARLIKLAR (AKTİF):</b>						
<b>1- DÖNEN VARLIKLAR</b>						
a) Hazır Değerler	53.705.640,63	22,47	108.425.587,78	31,04	54.719.947,15	101,89
b) Ticari Alacaklar	7.008.442,48	2,93	6.362.046,10	1,82	(646.396,38)	9,22
c) Diğer Alacaklar	4.285.353,03	1,79	13.539.394,28	3,88	9.254.041,25	215,95
d) Stoklar	2.327.737,85	0,96	3.061.553,12	0,88	733.815,27	31,52
e) Diğer dönen varlıklar	420.022,95	0,18	18.059.863,51	5,17	17.639.840,56	4199,73
<b>TOPLAM...(1)...</b>	<b>67.747.196,94</b>	<b>28,34</b>	<b>149.448.444,79</b>	<b>42,79</b>	<b>81.701.247,85</b>	<b>13,43</b>
<b>2- DURAN VARLIKLAR (NET):</b>						
a) Ticari Alacaklar	257.469,55	0,11	171.903,03	0,05	(85.566,52)	33,23
b) Diğer Alacaklar	0,00	0,00	0,00	0,00	0,00	0,00
c) Mali Duran Varlıklar	2.741.148,42	1,15	2.741.148,42	0,78	0,00	0,00
d) Maddi Duran Varlıklar	167.801.696,30	70,20	196.514.680,97	56,25	28.712.984,67	17,11
e) Diğer Duran Varlıklar	472.432,50	0,20	462.919,86	0,13	(9.512,64)	2,01
<b>TOPLAM...(2)</b>	<b>171.272.746,77</b>	<b>71,66</b>	<b>199.890.652,28</b>	<b>57,21</b>	<b>28.617.905,51</b>	<b>16,71</b>
<b>VARLIKLAR TOPLAMI (1+2)</b>	<b>239.019.943,71</b>	<b>100,00</b>	<b>349.339.097,07</b>	<b>100,00</b>	<b>110.319.153,36</b>	<b>46,15</b>
<b>KAYNAKLAR (PASİF)</b>						
<b>3-KISA VAD.YAB.KYN.(NET)</b>						
a) Mali Borçlar						
b) Ticari Borçlar	4.940.008,88	2,07	23.267.248,88	6,66	18.327.240,00	371,00
c) Diğer Borçlar	464.938,87	0,19	428.164,19	0,12	(36.774,68)	7,91
d) Öd.vergi ve yasal yükümlülükler	14.202.490,84	5,94	21.668.813,04	6,20	7.466.322,20	52,57
e) Borç ve gider karşılıkları	71.950,14	0,03	24.672,47	0,01	(47.277,67)	65,71
f) Kısa Vad.Diğ.Yb.Kyn.	53.802.038,65	22,51	64.325.098,07	18,41	10.523.059,42	19,56
<b>TOPLAM (3)...</b>	<b>73.481.427,38</b>	<b>30,74</b>	<b>109.713.996,65</b>	<b>31,40</b>	<b>36.232.569,27</b>	<b>49,31</b>
<b>4-UZUN VAD.YAB.KYN.(NET)</b>						
a) Mali Borçlar						
b) Ticari ve Diğ.borçlar	0,00	0,00	0,00	0,00	0,00	0,00
c) Uzun Vadeli diğ.yabancı kay.	0,00	0,00	0,00	0,00	0,00	0,00
<b>TOPLAM (4)...</b>	<b>0,00</b>	<b>0,00</b>	<b>0,00</b>	<b>0,00</b>	<b>0,00</b>	<b>0,00</b>
<b>YABANCI KAYN.TOPLAMI(3+4)</b>	<b>73.481.427,38</b>	<b>30,74</b>	<b>109.713.996,65</b>	<b>31,40</b>	<b>36.232.569,27</b>	<b>49,31</b>
<b>5- ÖZ KAYNAKLAR (NET)</b>						
a) Ödenmiş Sermaye	51.094.639,44	21,38	51.094.639,44	14,63	0,00	0,00
b)Sermaye Düzeltme Enf.Karları	0,00	0,00	0,00	0,00	(0,00)	0,00
c) Sermaye Yedekleri	10.207,60	0,00	10.207,60	0,00	0,00	0,00
d) Kar Yedekleri	60.894.827,75	25,48	67.593.082,31	19,35	6.698.254,56	11,00
e) Geçmiş Yıl Kârları	0,00	0,00	0,00	0,00	0,00	0,00
f) Geçmiş Yıllar Zararları	0,00	0,00	0,00	0,00	0,00	0,00
g) Dönem Net Karı ve Zararı	53.538.841,54	22,40	120.927.171,07	34,62	67.388.329,53	125,87
<b>TOPLAM (5)...</b>	<b>165.538.516,33</b>	<b>69,26</b>	<b>239.625.100,42</b>	<b>68,60</b>	<b>74.086.584,09</b>	<b>44,75</b>
<b>KAYNAKLAR TOPLAMI (3+4+5)</b>	<b>239.019.943,71</b>	<b>100,00</b>	<b>349.339.097,07</b>	<b>100,00</b>	<b>110.319.153,36</b>	<b>46,15</b>

Mali Durum tablosunda da görüleceği gibi 31.12.2011 tarihi itibariyle Kuruluşumuzun aktif kalemlerinin, % 42,79'unu dönen varlıklar, % 57,21'ini duran varlıklar oluşturmaktadır. 2011 yılı sonu itibariyle Kuruluşumuzun varlıkları önceki döneme göre, % 46,15 oranında 110.319.153,36TL. artarak toplam 349.339.097,07 TL. olmuştur.

Kuruluşumuzun 31.12.2011 tarihi itibariyle maddi duran varlıklarının kayıtlı değeri maddi duran varlık yatırımlarına ilişkin verilen sipariş avansları dahil 463.503.916,91 TL.dir. Bu tutardan 266.989.235,94 TL. birikmiş amortismanlar düşüldükten sonra, net maddi duran varlıklar tutarı 196.514.680,97 TL. olmaktadır. maddi duran varlıklarımız yapılan yeni yatırımlar ve ÖYK'nun 04.05.2010 tarih ve 2010/29 sayılı kararı ile TDİ AŞ.nin yürüttüğü kılavuzluk ve römorkaj hizmetleri ile bu hizmetlerde kullanılan ve mülkiyeti TDİ adına kayıtlı olan kılavuzluk hizmet binaları ile ekipman, alet, edevat, deniz vasıtalarının yedekleri ve demirbaşları ile birlikte 4046 sayılı Kanununun 2'inci maddesinin (i) bendi çerçevesinde Kuruluşumuza bilabedel devredilmesi ve Kuruluşumuzca rayiç bedellerinin belirlenmesi suretiyle % 17.11 oranında 28.712.984,67 TL. artış göstermiş olup, varlıklar içindeki payı, net tutar olarak % 56,25 oranındadır.

Pasif kalemlerimizin % 31,40'ını 109.713.996,65 TL. kısa vadeli yabancı kaynaklar, % 68,60'ını 239.625.100,42 TL. ile öz kaynaklar oluşturmaktadır.

Borçlarımızın; 23.267.248,88 TL. ticari borçlar, 428.164,19 TL. ticari olmayan diğer borçlar, 12.943.464,78 TL. ödenecek vergi ve fonlar, 3.469.866,10 TL. ödenecek sosyal güvenlik kesintileri, 5.255.482,16 TL. ödenecek diğer yükümlülükler, 24.672,47 TL. Dönem kârından ödenecek kanuni yükümlülükler, 498.329,50 TL. gelecek aylara ait gelir ve gider tahakkukları, 3.209.769,08 TL.sı muamelesi tekamül ettirilmek üzere tahsil olunan paralar, 34.278.84 TL.sı belgesi gelmeyen mal ve hizmetlerden, 60.582.720,65 TL. Diğer çeşitli borçlardan oluşmaktadır.

31 ARALIK 2011 tarihi itibariyle Öz kaynaklarımız; 74.086.584,09 TL. artış göstererek 239.625.100,42 TL. olmuştur.

**Mali Sonuc:** Kuruluşumuz 2011 mali yılında **151.218.270,42 TL.** brüt kar elde etmiş olup;  
Kurumlar Vergisi tutarı **- 30.291.099,35 TL.** tutarı düşüldükten sonra  
**Net Dönem Karı** **120.927.171,07 TL.** olarak gerçekleşmiştir.

#### **MERKEZİ YÖNETİM BÜTÇESİ İLE İLİŞKİLER:**

- 01.01.2011-31.12.2011 Döneminde 2010 yılı dönem karından T.C. Başbakanlık Hazine Müsteşarlığına 46.840.586,98 TL. brüt temettü
- 2011 yılı aylık gayri safi satış hasılatından T.C. Maliye Bakanlığına (% 10), 40.885.700,00 TL. hasılat payı,
- 2011 yılı aylık kılavuzluk ve romorkaj gelirleri gayri safi satış hasılatından Denizcilik Müsteşarlığına (% 6,5) 13.018.517,86 TL. hasılat payı
- 2011 yılına ait dönem karından Gelir İdaresi Başkanlığına peşin ödenen vergi tutarı olarak 30.266.426,88 TL.(Mahsup edilecek Kurumlar vergisi 29.494.745,29 TL., Geri alınacak stopaj gelir vergisi 771.681,59 TL.)

Olmak üzere toplam **131.011.231,72 TL.** ödenmiştir.



## RASYOLARLA MALİ DURUM

	TL	2010	2011
<b>1) LİKİTİDE ORANLARI:</b>			
<b>a) Cari oran (3. derecede likitide oranı):</b>			
Dönen Varlıklar	149.448.444,79	0,92	1,36
K.V.Yabancı Kayn.	109.713.996,65		
<b>b) Asit-Test Oranı(2. derecede likitide oranı):</b>			
Hazır Değerler+süratle paraya çevri.değ.	128.327.028,16	0,88	1,17
Kısa Vadeli Yabancı Kaynaklar	109.713.996,65		
<b>c) Disponibilite Oranı (1. derecede likitide oranı):</b>			
Hazır Değerler	108.425.587,78	0,73	0,99
K.V.Yabancı Kayn.	109.713.996,65		
<b>2- MALİ ORANLAR:</b>			
<b>a) Finansal Kaldıraç Oranı:</b>			
Yabancı Kaynaklar Toplamı	109.713.996,65	0,31	0,31
Aktif (Pasif) Toplamı	349.339.097,07		
<b>b) Özkaynakların, Aktif Toplamına Oranı:</b>			
Özkaynaklar	239.625.100,42	0,69	0,69
Aktif Toplamı	349.339.097,07		
<b>c) Finansman Oranı:</b>			
Özkaynaklar	239.625.100,42	2,25	2,18
Yab.Kayn.Toplamı	109.713.996,65		
<b>3- KÂR ORANLARI</b>			
<b>a) Brüt Satış Kârı/Net Satışlar Oranı:</b>			
Brüt Satış Kârı	201.936.207,38	0,49	0,56
Net Satışlar	358.367.952,46		
<b>b) Mali Rantabilite Oranı:</b>			
Net Dönem Kârı	120.927.171,07	0,32	0,50
Özkaynaklar Toplamı	239.625.100,42		
<b>c) Varlıkların Kârlılığı Oranı:</b>			
Net Dönem Kârı	120.927.171,07	0,22	0,35
Toplam Varlıklar	349.339.097,07		

**KIYI EMNİYETİ GENEL MÜDÜRLÜĞÜ****BOĞAZLARDAN TRANSİT VE SERBEST GEÇEN GEMİLER İLE LİMANLARA GİRİŞ-ÇIKIŞ YAPAN GEMİLERİN ADET VE TONAJLARI GÖSTERİR TABLO**

(TONJ/1000)

SEFER DURUMU		2010 YILI		2011 YILI			
		GERÇEKLEŞEN		PROGRAM		GERÇEKLEŞEN	
		ADET	TON	ADET	TON	ADET	TON
TRANSİT	TÜRK GEMİLERİ	2.341	10.115	2.143	9.428	2.191	9.649
	YABANCI GEMİLER	21.226	180.830	20.873	183.026	20.481	186.626
	<b>TOPLAM</b>	<b>23.567</b>	<b>190.945</b>	<b>23.016</b>	<b>192.454</b>	<b>22.672</b>	<b>196.275</b>
BOĞAZLAR	<b>A- İSTANBUL BOĞAZI</b>						
	TÜRK GEMİLERİ	6.747	12.837	7.577	13.219	7.571	13.101
	YABANCI GEMİLER	17.531	57.451	19.128	67.927	18.449	65.461
	<b>İSTANBUL BOĞAZI TOPLAMI</b>	<b>24.278</b>	<b>70.288</b>	<b>26.705</b>	<b>81.146</b>	<b>26.020</b>	<b>78.562</b>
	<b>B- ÇANAKKALE BOĞAZI</b>						
	TÜRK GEMİLERİ	6.001	22.955	5.946	24.420	6.031	24.271
	YABANCI GEMİLER	15.733	126.445	16.210	141.724	16.257	140.039
	<b>ÇANAKKALE BOĞAZI TOPLAMI</b>	<b>21.734</b>	<b>149.400</b>	<b>22.156</b>	<b>166.144</b>	<b>22.288</b>	<b>164.310</b>
	<b>BOĞAZLAR TOPLAMI</b>	<b>46.012</b>	<b>219.688</b>	<b>48.861</b>	<b>247.290</b>	<b>48.308</b>	<b>242.872</b>
LİMANLAR	TÜRK GEMİLERİ	20.306	32.491	21.445	33.035	20.617	33.065
	YABANCI GEMİLER	35.511	217.634	38.550	248.493	36.607	245.630
	<b>LİMANLAR TOPLAMI</b>	<b>55.817</b>	<b>250.125</b>	<b>59.995</b>	<b>281.528</b>	<b>57.224</b>	<b>278.695</b>
GENEL TOPLAM	TÜRK GEMİLERİ	35.395	78.398	37.111	80.102	36.410	80.086
	YABANCI GEMİLER	90.001	582.360	94.761	641.170	91.794	637.756
	<b>TOPLAM</b>	<b>125.396</b>	<b>660.758</b>	<b>131.872</b>	<b>721.272</b>	<b>128.204</b>	<b>717.842</b>

## KIYI EMNİYETİ GENEL MÜDÜRLÜĞÜ

### BOĞAZLARDAN TRANSİT VE SERBEST GEÇEN GEMİLER İLE LİMANLARA GİRİŞ-ÇIKIŞ YAPAN GEMİLERDEN ELDE EDİLEN GELİRLER

(TL)  
( \$ )

SEFER DURUMU			2010 YILI GERÇEKLEŞEN	2011 YILI		
				PROGRAM	GERÇEKLEŞEN	
T R A N S İ T	TÜRK	Fener	1.568.698	2.303.563	1.669.742	
		Tahlisiye	613.334	988.702	604.740	
		<b>TOPLAM</b>	<b>2.182.032</b>	<b>3.292.265</b>	<b>2.274.482</b>	
	YABANCI	Fener	26.450.077	33.181.629	30.442.209	
		Tahlisiye	10.932.089	14.047.069	11.931.968	
		<b>TOPLAM</b>	<b>37.382.166</b>	<b>47.228.698</b>	<b>42.374.177</b>	
	TRANSİT	Fener	28.018.775	35.485.192	32.111.951	
		Tahlisiye	11.545.423	15.035.771	12.536.708	
		<b>TOPLAM(TL)</b>	<b>39.564.198</b>	<b>50.520.963</b>	<b>44.648.659</b>	
		<b>TOPLAM ( \$ )</b>	<b>26.243.167</b>	<b>32.470.572</b>	<b>26.607.308</b>	
S E R B E S T	İSTANBUL BOĞAZI	TÜRK	Fener	1.947.603	1.525.956	2.100.614
			Tahlisiye	1.214.826	1.100.742	1.475.752
			<b>TOPLAM</b>	<b>3.162.429</b>	<b>2.626.698</b>	<b>3.576.366</b>
		YABANCI	Fener	11.673.204	12.235.486	15.063.978
			Tahlisiye	9.088.804	9.859.863	11.085.918
			<b>TOPLAM</b>	<b>20.762.008</b>	<b>22.095.349</b>	<b>26.149.896</b>
	TOPLAM	Fener	13.620.807	13.761.442	17.164.592	
		Tahlisiye	10.303.630	10.960.605	12.561.670	
		<b>TOPLAM(TL)</b>	<b>23.924.437</b>	<b>24.722.047</b>	<b>29.726.262</b>	
	<b>TOPLAM ( \$ )</b>	<b>15.869.221</b>	<b>15.889.226</b>	<b>17.714.660</b>		
	ÇANAKKALE BOĞAZI	TÜRK	Fener	3.209.188	2.929.227	3.232.995
			Fener	21.658.046	21.798.218	27.315.646
			<b>TOPLAM(TL)</b>	<b>24.867.234</b>	<b>24.727.445</b>	<b>30.548.641</b>
		<b>TOPLAM ( \$ )</b>	<b>16.494.583</b>	<b>15.892.696</b>	<b>18.204.737</b>	
		LİMANLAR	TÜRK	Fener	6.400.178	7.052.267
YABANCI	Fener		68.389.138	69.867.297	84.419.608	
<b>LİMANLAR TOPLAMI(TL)</b>	<b>74.789.316</b>		<b>76.919.564</b>	<b>90.979.031</b>		
<b>TOPLAM ( \$ )</b>	<b>49.608.196</b>		<b>49.437.344</b>	<b>54.216.793</b>		
T O P L A M	TÜRK	Fener	13.125.667	13.811.013	13.562.774	
		Tahlisiye	1.828.160	2.089.444	2.080.492	
		<b>TOPLAM</b>	<b>14.953.827</b>	<b>15.900.457</b>	<b>15.643.266</b>	
	YABANCI	Fener	128.170.465	137.082.630	157.241.441	
		Tahlisiye	20.020.893	23.906.932	23.017.886	
		<b>TOPLAM</b>	<b>148.191.358</b>	<b>160.989.562</b>	<b>180.259.327</b>	
	<b>TOPLAM FENER</b>	<b>141.296.132</b>	<b>150.893.643</b>	<b>170.804.215</b>		
	<b>TOPLAM TAHLİSİYE</b>	<b>21.849.053</b>	<b>25.996.376</b>	<b>25.098.378</b>		
<b>GENEL TOPLAM (TL)</b>	<b>163.145.185</b>	<b>176.890.019</b>	<b>195.902.593</b>			
<b>GENEL TOPLAM ( \$ )</b>	<b>108.215.166</b>	<b>113.689.838</b>	<b>116.743.497</b>			

NOT : 2010 Yılında USA Doları ortalama 1,50760 TL.  
2011 Yılı programda USA Doları ortalama 1,55590 TL.  
2011 Yılı gerçekleşmede USA Doları ortalama 1.67806 TL.  
olarak dikkate alınmıştır.

## KIYI EMNİYETİ GENEL MÜDÜRLÜĞÜ

BOĞAZLARDAN GEÇEN GEMİLER İLE LİMANLARA GİRİŞ-ÇIKIŞ YAPAN GEMİLERE VERİLEN  
KILAVUZLUK VE RÖMORKAJ HİZMETLERİNE AİT ADET VE TONAJLARI GÖSTERİR TABLO

SEFER DURUMU			2010 YILI		2011 YILI			
			6 AYLIK GERÇEKLEŞME		PROGRAM		GERÇEKLEŞME	
			Adet	Ton	Adet	Ton	Adet	Ton
TÜRK BOĞAZLARI	TÜRK	PİLOTAJ	127	15.834.774	315	25.335.639	1.215	28.291.592
		RÖMORKAJ	124	4.648.770	308	7.438.032	467	5.965.471
		<b>TOPLAM</b>	<b>251</b>	<b>20.483.544</b>	<b>623</b>	<b>32.773.671</b>	<b>1.682</b>	<b>34.257.063</b>
	YABANCI	PİLOTAJ	24.673	445.699.665	37.010	713.119.464	44.470	887.191.632
		RÖMORKAJ	1.742	51.738.097	4.636	82.780.956	1.545	105.701.185
		<b>TOPLAM</b>	<b>26.415</b>	<b>497.437.762</b>	<b>41.646</b>	<b>795.900.420</b>	<b>46.015</b>	<b>992.892.817</b>
	TOPLAM	PİLOTAJ	24.800	461.534.439	37.325	738.455.103	45.685	915.483.224
		RÖMORKAJ	1.866	56.386.867	4.944	90.218.988	2.012	111.666.656
		<b>TOPLAM</b>	<b>26.666</b>	<b>517.921.306</b>	<b>42.269</b>	<b>828.674.091</b>	<b>47.697</b>	<b>1.027.149.880</b>
	LİMANLAR	TÜRK	PİLOTAJ	906	6.184.340	2.247	7.668.582	1.381
RÖMORKAJ			1.536	5.642.014	3.810	6.996.098	1.335	11.869.110
<b>TOPLAM</b>			<b>2.442</b>	<b>11.826.354</b>	<b>6.057</b>	<b>14.664.680</b>	<b>2.716</b>	<b>23.754.087</b>
YABANCI		PİLOTAJ	3.637	68.939.304	9.820	146.151.325	6.926	150.302.990
		RÖMORKAJ	2.628	79.183.462	6.518	167.868.940	6.412	164.839.697
		<b>TOPLAM</b>	<b>6.265</b>	<b>148.122.766</b>	<b>16.338</b>	<b>314.020.265</b>	<b>13.338</b>	<b>315.142.687</b>
TOPLAM		PİLOTAJ	4.543	75.123.644	12.067	153.819.907	8.307	162.187.967
		RÖMORKAJ	4.164	84.825.476	10.328	174.865.038	7.747	176.708.807
		<b>TOPLAM</b>	<b>8.707</b>	<b>159.949.120</b>	<b>22.395</b>	<b>328.684.945</b>	<b>16.054</b>	<b>338.896.774</b>
TOPLAM		TÜRK	PİLOTAJ	1.033	22.019.114	2.562	33.004.221	2.596
	RÖMORKAJ		1.660	10.290.784	4.118	14.434.130	1.802	17.834.581
	<b>TOPLAM</b>		<b>2.693</b>	<b>32.309.898</b>	<b>6.680</b>	<b>47.438.351</b>	<b>4.398</b>	<b>58.011.150</b>
	YABANCI	PİLOTAJ	28.310	514.638.969	46.830	859.270.789	51.396	1.037.494.622
		RÖMORKAJ	4.370	130.921.559	11.154	250.649.896	7.957	270.540.882
		<b>TOPLAM</b>	<b>32.680</b>	<b>645.560.528</b>	<b>57.984</b>	<b>1.109.920.685</b>	<b>59.353</b>	<b>1.308.035.504</b>
	TOPLAM PİLOTAJ	<b>29.343</b>	<b>536.658.083</b>	<b>49.392</b>	<b>892.275.010</b>	<b>53.992</b>	<b>1.077.671.191</b>	
	TOPLAM RÖMORKAJ	<b>6.030</b>	<b>141.212.343</b>	<b>15.272</b>	<b>265.084.026</b>	<b>9.759</b>	<b>288.375.463</b>	
	<b>GENEL TOPLAM</b>	<b>35.373</b>	<b>677.870.426</b>	<b>64.664</b>	<b>1.157.359.036</b>	<b>63.751</b>	<b>1.366.046.654</b>	

## KIYI EMNİYETİ GENEL MÜDÜRLÜĞÜ

BOĞAZLARDAN GEÇEN GEMİLER İLE LİMANLARA GİRİŞ-ÇIKIŞ YAPAN  
GEMİLERDEN ELDE EDİLEN RÖMORKAJ ve PİLOTAJ GELİRLERİ ( TL. VE USA DOLARI BAZINDA )

(TL)

( \$ )

SEFER DURUMU			2011 YILI		
			GERÇEKLEŞEN	PROGRAM	GERÇEKLEŞEN
TÜRK BOĞAZLARI	TÜRK	PİLOTAJ	862.886	815.000	3.906.773
		RÖMORKAJ	460.095	500.000	2.278.819
		<b>TOPLAM</b>	<b>1.322.981</b>	<b>1.315.000</b>	<b>6.185.592</b>
	YABANCI	PİLOTAJ	52.584.191	28.750.000	136.784.519
		RÖMORKAJ	6.949.698	6.500.000	25.730.312
		<b>TOPLAM</b>	<b>59.533.889</b>	<b>35.250.000</b>	<b>162.514.831</b>
	TOPLAM	PİLOTAJ	53.447.077	29.565.000	140.691.292
		RÖMORKAJ	7.409.793	7.000.000	28.009.131
		<b>TOPLAM</b>	<b>60.856.870</b>	<b>36.565.000</b>	<b>168.700.423</b>
		<b>TOPLAM ( \$ )</b>	<b>40.366.722</b>	<b>23.500.868</b>	<b>100.533.010</b>
LİMANLAR	TÜRK	PİLOTAJ	626.207	2.000.000	1.675.855
		RÖMORKAJ	1.740.937	650.000	1.433.804
		<b>TOPLAM</b>	<b>2.367.144</b>	<b>2.650.000</b>	<b>3.109.659</b>
	YABANCI	PİLOTAJ	4.932.970	84.825.000	15.467.188
		RÖMORKAJ	3.413.921	1.520.000	12.519.548
		<b>TOPLAM</b>	<b>8.346.891</b>	<b>86.345.000</b>	<b>27.986.736</b>
	TOPLAM	PİLOTAJ	5.559.177	86.825.000	17.143.043
		RÖMORKAJ	5.154.858	2.170.000	13.953.352
		<b>TOPLAM</b>	<b>10.714.035</b>	<b>88.995.000</b>	<b>31.096.395</b>
		<b>TOPLAM ( \$ )</b>	<b>7.106.683</b>	<b>57.198.406</b>	<b>18.531.158</b>
TOPLAM	TÜRK	PİLOTAJ	1.489.093	2.815.000	5.582.628
		RÖMORKAJ	2.201.032	1.150.000	3.712.623
		<b>TOPLAM</b>	<b>3.690.125</b>	<b>3.965.000</b>	<b>9.295.251</b>
	YABANCI	PİLOTAJ	57.517.161	113.575.000	152.251.707
		RÖMORKAJ	10.363.619	8.020.000	38.249.860
		<b>TOPLAM</b>	<b>67.880.780</b>	<b>121.595.000</b>	<b>190.501.567</b>
		<b>TOPLAM PİLOTAJ</b>	<b>59.006.254</b>	<b>116.390.000</b>	<b>157.834.335</b>
		<b>TOPLAM RÖMORKAJ</b>	<b>12.564.651</b>	<b>9.170.000</b>	<b>41.962.483</b>
		<b>GENEL TOPLAM</b>	<b>71.570.905</b>	<b>125.560.000</b>	<b>199.796.818</b>
		<b>GENEL TOPLAM ( \$ )</b>	<b>47.473.405</b>	<b>80.699.274</b>	<b>119.064.168</b>

NOT : 2010 Yılında USA Doları ortalama 1,50760 TL.

2011 Yılı programda USA Doları ortalama 1,55590 TL.

2011 Yılı gerçekleşmede USA Doları ortalama 1.67806 TL.

olarak dikkate alınmıştır.

**KIYI EMNİYETİ GENEL MÜDÜRLÜĞÜ**

TL

SATINALMA 2011	İŞ PROGRAMI İLE VERİLEN ÖDENEK		EKLENEN	İNDİRİLEN	ÖDENEK TOPLAMI	GERÇEKLEŞEN SATINALMA	KALAN ÖDENEK
	İLK DURUM	REVİZE					
<b>150- İLK MADDE VE MALZEME</b>							
150.01 Kömürler	17000,00	1.000,00	4.500,00	0,00	5.500,00	5.400,21	99,79
150.02 Akaryakıtlar	11.500.000,00	14.127.010,44	0,00	0,00	14.127.010,44	11.599.967,22	2.527.043,22
150.03 Diğer Yakıtlar	47.000,00	220.000,00	0,00	0,00	220.000,00	125.674,70	94.325,30
150.04 Yağlar	420.000,00	522.546,73	0,00	0,00	522.546,73	286.459,28	236.087,45
150.05 Boyalar	194.000,00	194.250,00	0,00	0,00	194.250,00	142.064,95	52.185,05
150.06 Ağaç Malzemesi	44.000,00	48.141,00	0,00	0,00	48.141,00	31.679,10	16.461,90
150.07 Madeni Malzeme	194.000,00	197.000,00	6.100,00	0,00	203.100,00	203.027,26	72,74
150.08 Toprak Sıma Malz.	18.200,00	20.376,00	0,00	0,00	20.376,00	2.769,72	17.606,28
150.09 Bitki, Hay.Elyaf	145.000,00	141.277,00	0,00	0,00	141.277,00	41.509,35	99.767,65
150.10 Yiyecek ve İçecek	1.065.656,51	1.018.424,73	0,00	0,00	1.018.424,73	732.910,02	285.514,71
150.11 Giyecek	257.044,00	1.382.870,97	0,00	197.800,00	1.185.070,97	22.111,04	1.162.959,93
150.12 Mua., Tah.,Tedavi Malz.	42.500,00	42.200,00	0,00	0,00	42.200,00	26.321,31	15.878,69
150.13 Kırtasiye	215.000,00	223.381,00	172.500,00	0,00	395.881,00	395.777,07	103,93
150.14 Basılı Kağıt	25.000,00	25.443,00	0,00	0,00	25.443,00	16.928,80	8.514,20
150.15 Aydın., Isıtma El.Malz.	230.000,00	230.898,00	0,00	0,00	230.898,00	160.784,16	70.113,84
150.16 Temizlik Malz.	178.000,00	162.884,00	14.700,00	0,00	177.584,00	177.416,50	167,50
150.17 Kimyevi Malzeme	195.000,00	93.284,00	0,00	0,00	93.284,00	46.769,74	46.514,26
150.18 K.alet, Takım, Tech. Malz.	95.000,00	126.872,00	0,00	0,00	126.872,00	74.435,04	52.436,96
150.19 Diğer Çeşitli Malz.	1.053.000,00	950.000,00	0,00	0,00	950.000,00	803.441,77	146.558,23
150.20 Yedek Parçalar	1.375.000,00	1.339.093,00	0,00	0,00	1.339.093,00	1.180.762,39	158.330,61
<b>GENEL TOPLAM</b>	<b>17.310.400,51</b>	<b>21.066.951,87</b>	<b>197.800,00</b>	<b>197.800,00</b>	<b>21.066.951,87</b>	<b>16.076.209,63</b>	<b>4.990.742,24</b>

## AMBARLAR VE GEMİLERDEKİ MALZEME HAREKETİ STOKLAR TABLOSU

TL

STOKLAR		Bir Önceki	Cari Yıl		
Hesap No	Hesap adı	Yıl sonu 1	Giren 2	Çıkan 3	Yıl sonu 4(1+2-3)
150.	İLK MADDE VE MALZEME				
150.01	Kömürler	0,00	5.400,21	5.400,21	0,00
150.02	Akaryakıtlar	262.438,49	11.599.967,22	11.815.495,71	46.910,00
150.03	Diğer yakıtlar	0,00	125.674,70	125.674,70	0,00
150.04	Yağlar	0,00	286.459,28	286.459,28	0,00
150.05	Boyalar	757,52	142.064,95	142.175,29	647,18
150.06	Ağaç malzemesi	0,00	31.679,10	31.679,10	0,00
150.07	Madeni Malzeme	0,00	203.027,26	202.619,26	408,00
150.08	Toprak sınai malzemesi	1.629,75	2.769,72	3.303,15	1.096,32
150.09	Bitki. ve Hay.,Elyaf ve Mamüller	12.301,75	41.509,35	44.628,76	9.182,34
150.10	Yiyecek , İçecek	0,00	732.910,02	732.910,02	0,00
150.11	Giyecek	1.628,37	22.111,04	22.325,32	1.414,09
150.12	Muayene-Tah.ve Ted.Malz.	0,00	26.321,31	26.321,31	0,00
150.13	Kırtasiye	25.519,47	395.777,07	366.258,36	55.038,18
150.14	Basılı kağıt	1.363,19	16.928,80	16.846,70	1.445,29
150.15	Aydınlatma, ısıtma ve Elkt.malz.	5.038,78	160.784,16	159.039,40	6.783,54
150.16	Temizlik malzemesi	23.617,87	177.416,50	146.041,07	54.993,30
150.17	Kimyevi malzeme	663,90	46.769,74	46.652,65	780,99
150.18	Küçük Al.Tk.ve Teçh.Malz.	1.757,52	74.435,04	73.741,65	2.450,91
150.19	Diğer Çeşitli Malzeme	0,00	803.441,77	803.441,77	0,00
150.20	Yedek parçalar	0,00	1.180.762,39	1.180.762,39	0,00
	<b>2011 YILI SATINALMA</b>	336.716,61	16.076.209,63	16.231.776,10	181.150,14
150.21	Gemi Bunkerlerindeki stoklar	1.679.007,19	2.879.990,25	1.679.007,19	2.879.990,25
150.22	Gemi Kumanya Bar ve Büf.Stoklar	361,20	234,88	361,20	234,88
150.23	Gem.yedek parça ve malz.stokları	0,00	0,00	0,00	0,00
	<b>GENEL TOPLAM</b>	2.016.085,00	18.956.434,76	17.911.144,49	3.061.375,27

( \* ) - GİRENLERİN TOPLAMI 18.956.434,76 TL'NİN 16.076.209,63 TL'Sİ SATINALMAYI, 2.880.225,13 TL'Sİ 2011 YILINDA GEMİ BUNKER VE KUMANYALIKLARINA GİREN YAKIT VE YAĞLAR İLE YİYECEK, İÇECEK TUTARLARINI İFADE ETMEKTEDİR.

( \*\* ) - ÇIKAN DEĞERLERİN TOPLAMI OLAN 17.911.144,49 TL'NİN 16.231.776,10 TL'Sİ SATINALMA; 1.679.368,39 TL'Sİ GEMİ BUNKERLERİ VE KUMANYALIKLARIN ÇIKIŞINI İFADE ETMEKTEDİR.

# **İKİNCİ BÖLÜM**

## **TELSİZ İŞLETMESİ MALİ TABLOLARI**



**KIYI EMNİYETİ GENEL MÜDÜRLÜĞÜ**  
**Telsiz İşletmesi**  
**31.12.2011 TARİHİ İTİBARIYLA ÖZET BİLANÇO (TL.)**

	2010 FİLİ		2011 FİLİ			2010 FİLİ		2011 FİLİ	
<b>1 - DÖNEN VARLIKLAR</b>					<b>1 - KISA VADELİ YABANCI KAYNAKLAR</b>				
A- Hazır Değerler		46.305,91		60.708,39	A- Mali Borçlar		0,00		0,00
B- Menkul Kıymetler		0,00		0,00	B- Ticari Borçlar		141.870,61		181.965,58
1- Menkul Kıymetler	0,00		0,00		1- Ticari Borçlar	141.870,61		181.965,58	
2- Menkul Kıymet Değer Düşüklüğü Karşılığı(-)					2- Borç Senetleri Reeskontu(-)	( - )		( - )	
C- Ticari Alacaklar		101.898,13		883.861,96	C- Diğer Borçlar		185.408,55		37.773,94
1- Ticari alacaklar	344.965,08		1.259.314,62		1- Diğer Borçlar	185.408,55		37.773,94	
2- Alacak Senetleri Reeskontu(-)	( - )		( - )		2- Diğer Borç Senetleri Reeskontu(-)	( - )		( - )	
3- Şüpheli Ticari Alacaklar Karşılığı(-)	(243.066,95)		(375.452,66)		D- Alınan Avanslar		0,00		0,00
D- Diğer Alacaklar		37,00		8.876,68	E- Yıllara Yaygın İnşaat ve Onarım Hakedişleri				
1- Diğer Alacaklar	37,00		8.876,68		1- Yıllara Yaygın İnşaat ve Onarım Hakediş Bedelleri				
2- Diğer Alacak Senetleri Reeskontu(-)	( - )		( - )		F- Ödenecek Vergi ve Diğer Yükümlülükler		133.183,27		126.161,45
3- Şüpheli Diğer Alacaklar Karşılığı(-)					G- Borç ve Gider Karşılıkları		0,00		0,00
E- Stoklar		177,85		177,85	1- Dönem Kar Vergi ve Diğer Yükümlülük Karşılıkları		0,00		0,00
1- Stoklar	177,85		177,85		2- Dönem Karının Peşin Ödenen Vergi ve Diğer Yükümlülükleri (-)		0,00		0,00
2- Stok Değer Düşüklüğü Karşılığı(-)	( - )		( - )		3- Kıdem Tazminatı Karşılığı		0,00		0,00
3- Verilen Sipariş Avansları	0		0		4- Maliyet Giderleri Karşılığı		0,00		0,00
F- Yıllara Yaygın İnşaat ve Onarım Maliyetleri		0,00		0,00	5- Diğer Borç ve Gider Karşılıkları		0,00		0,00
1- Yıllara Yaygın İnşaat ve Onarım Maliyetleri	0,00		0,00		H- Gelecek Aylara Ait Gelirler ve Gider Tahakkukları		27.164,73		14.468,17
2- Taahhütlere Verilen Avanslar					I- Diğer Kısa Vadeli Yabancı Kaynaklar		9.081.129,34		13.128.856,19
G- Gelecek Aylara Ait Giderler ve Gelir Tahakkukları		0,00		0,00	<b>KISA VADELİ YABANCI KAYN.TOPLAMI</b>		<b>9.568.756,50</b>		<b>13.489.225,33</b>
H- Diğer Dönen Varlıklar		0,00		0,00	<b>UZUN VADELİ YABN. KAYNAKLAR</b>				
<b>DÖNEN VARLIKLAR TOPLAMI</b>		<b>148.418,89</b>		<b>953.624,88</b>	A- Mali Borçlar				
<b>II- DURAN VARLIKLAR</b>					B- Ticari Borçlar		0,00		0,00
A- Ticari Alacaklar		23.028,10		23.028,10	1- Ticari Borçlar	0,00		0,00	
1- Ticari Alacaklar	23.028,10		23.028,10		2- Borç Senetleri Reeskontu(-)	( - )		( - )	
2- Alacak Senetleri Reeskontu(-)	( - )		( - )		C- Diğer Borçlar		0,00		0,00
3- Şüpheli Ticari Alacaklar Karşılığı(-)	( - )		( - )		1- Diğer Borçlar				
B- Diğer Alacaklar		0,00		0,00	2- Diğer Borç Senetleri Reeskontu(-)	( - )		( - )	
1- Diğer Alacaklar	0,00		0,00		D- Alınan Avanslar		0,00		0,00
2- Diğer Alacak Senetleri Reeskontu(-)	( - )		( - )		E- Borç ve Gider Karşılıkları		0,00		0,00
3- Şüpheli Diğer Alacaklar Karşılığı(-)	( - )		( - )		1- Kıdem Tazminatı Karşılığı				
C- Mali Duran Varlıklar		0,00		0,00	2- Diğer Borç ve Gider Karşılıkları				
1- Bağlı Menkul Kıymetler					F- Gelecek Yıllara Ait Gelirler ve Gider Tahakkukları		0,00		0,00
2- Bağlı Menkul Kıymetler Değer Düşüklüğü Karşılığı(-)	( - )		( - )		G- Diğer Uzun Vadeli Yabancı Kaynaklar		0,00		0,00
3- İştirakler					<b>UZUN VADELİ YABN. KAYNAKLAR KAYNAKLAR TOPLAMI</b>		<b>0,00</b>		<b>0,00</b>
4- İştiraklere Sermaye Taahhütleri	( - )		( - )		<b>III- ÖZ KAYNAKLAR</b>				
5- İştirakler Sermaye Payları Değer Düşüklüğü Karşılığı (-)	( - )		( - )		A- Ödenmiş Sermaye		0,00		0,00
6- Bağlı Ortaklıklar	0,00		0,00		1- Sermaye	0,00		0,00	
7- Bağlı Ortaklıklar Sermaye Taahhütleri(-)	0,00		0,00		2- Ödenmemiş Sermaye(-)	0,00		0,00	
8- Bağlı Ortaklıklar Sermaye Payları Değer Düşüklüğü Karşılığı(-)	( - )		( - )		3- Sermaye düzeltmesi Enflasyon Farkı		0,00		0,00
9- Diğer Mali Duran Varlıklar					B- Sermaye Yedekleri		0,00		0,00
10- Diğer Mali Duran Varlıklar Karşılığı(-)	( - )		( - )		1- Hisse Senedi İhraç Primleri	0,00		0,00	
D- Maddi Duran Varlıklar		8.855.623,81		8.716.038,41	2- Hisse Senedi İptal Karları	0,00		0,00	
1- Maddi Duran Varlıklar	15.348.943,30		15.351.856,80		3- M.D.V. Yeniden Değerleme Artışları	0,00		0,00	
2- Birkmiş Amortismanlar(-)	(6.493.319,49)		(6.635.818,39)		4- İştirakler Yeniden Değerleme Artışları	0,00		0,00	
3- Yapılmakta Olan Yatırımlar	0,00		0,00		5- Maliyet Artış Fonu	0,00		0,00	
4- Verilen Avanslar	0,00		0,00		6- Diğer Sermaye Yedekleri	0,00		0,00	
E- Maddi Olmayan Duran Varlıklar		0,00		0,00	C- Kar Yedekleri		0,00		0,00
1- Maddi Olmayan Duran Varlıklar	0,00		0,00		1- Yasal Yedekler	0,00		0,00	
2- Birkmiş Amortismanlar	0,00		0,00		2- Statü Yedekleri	0,00		0,00	
3- Verilen Avanslar	0,00		0,00		3- Olağanüstü Yedekler	0,00		0,00	
F- Özel Tükenmeye Tabi Varlıklar		0,00		0,00	4- Diğer Kar Yedekleri	0,00		0,00	
1- Özel Tükenmeye Tabi Varlıklar	-		-		5- Özel Fonlar	0,00		0,00	
2- Birkmiş Tükenme Payları(-)	( - )		( - )		D- Geçmiş Yıllar Karları		0,00		0,00
3- Verilen Avanslar	-		-		E- Geçmiş Yıllar Zararları(-)		0,00		0,00
G- Gelecek Yıllara Ait Giderler ve Gelir Tahakkukları		0,00		0,00	F- Dönem Net Karı(Zararı)		(541.685,70)		(3.796.533,94)
H- Diğer Duran Varlıklar		0,00		0,00	<b>ÖZ KAYNAKLAR TOPLAMI</b>		<b>(541.685,70)</b>		<b>(3.796.533,94)</b>
<b>DURAN VARLIKLAR TOPLAMI</b>		<b>8.878.651,91</b>		<b>8.739.066,51</b>	<b>PASİF (KAYNAKLAR) TOPLAMI</b>		<b>9.027.070,80</b>		<b>9.692.691,39</b>
<b>AKTİF (VARLIKLAR) TOPLAMI</b>		<b>9.027.070,80</b>		<b>9.692.691,39</b>					

## GELİR TABLOSU

Telsiz İşletmesi  
(TL)

		2010 FİİLİ	2011 FİİLİ
<b>60</b>	<b>A-BRÜT SATIŞLAR</b>	2.758.951,61	3.960.865,56
<b>600</b>	1-Yurtiçi satışlar	2.758.951,61	3.960.865,56
<b>601</b>	2-Yurtdışı satışlar	0,00	0,00
<b>602</b>	3-Diğer Gelirler	0,00	0,00
<b>61</b>	<b>B-SATIŞ İNDİRİMLERİ (-)</b>	275.895,16	431.734,35
<b>610</b>	1-Satıştan İadeler	0,00	0,00
<b>611</b>	2-Satış İskontoları	0,00	0,00
<b>612</b>	3-Diğer İndirimler	275.895,16	431.734,35
	<b>C-NET SATIŞLAR</b>	2.483.056,45	3.529.131,21
<b>62</b>	<b>D-SATIŞLARIN MALİYETİ (-)</b>	11.235.211,23	11.666.724,21
<b>620</b>	1-Satılan Mamuller Maliyeti	0,00	0,00
<b>621</b>	2-Satılan Ticari Mallar Maliyeti	0,00	0,00
<b>622</b>	3-Satılan Hizmet Maliyeti	11.235.211,23	11.666.724,21
<b>623</b>	4-Diğer Satışların Maliyeti	0,00	0,00
	<b>BRÜT SATIŞ KÂRI VEYA ZARARI</b>	(8.752.154,78)	(8.137.593,00)
<b>63</b>	<b>E-FAALİYET GİDERLERİ (-)</b>	0,00	0,00
<b>630</b>	1-Araştırma Geliştirme Giderleri	0,00	0,00
<b>631</b>	2-Pazarlama, Satış ve Dağıtım Giderleri	0,00	0,00
<b>632</b>	3-Genel Yönetim Giderleri	0,00	0,00
	<b>FAALİYET KÂRI VEYA ZARARI</b>	(8.752.154,78)	(8.137.593,00)
<b>64</b>	<b>F-DİĞER FAAL.OLAĞAN GEL.VE KARLAR</b>	87.763,08	326.814,63
<b>642</b>	1-Faiz Gelirleri	551,12	216.009,65
<b>643</b>	2-Komisyon Gelirleri	0,00	0,00
<b>644</b>	3-Konusu Kalmayan Karşılıklar	14.352,08	32.593,82
<b>646</b>	4-Kambiyo Kârları	1.244,66	281,72
<b>647</b>	5-Enflasyon Düzeltme	0,00	0,00
<b>649</b>	6-Faal.İlgili Diğer Olağan Gelir ve Kârlar	71.615,22	77.929,44
<b>65</b>	<b>G-DİĞER FAAL.OLAĞAN GİD.VE ZARARLAR (-)</b>	51.522,83	165.716,35
<b>653</b>	1-Komisyon Giderleri	0,00	0,00
<b>654</b>	2-Karşılık Giderleri	51.250,13	165.605,06
<b>656</b>	3-Kambiyo Zararları	272,70	111,29
<b>657</b>	4-Enflasyon Düzeltmesi	0,00	0,00
<b>659</b>	5-Diğer Olağan Gider ve Zararlar	0,00	0,00
<b>66</b>	<b>H-FİNANSMAN GİDERLERİ (-)</b>	0,00	0,00
<b>660</b>	1-Kısa Vadeli Borçlanma Giderleri	0,00	0,00
<b>661</b>	2-Uzun Vadeli Borçlanma Giderleri	0,00	0,00
	<b>OLAĞAN KÂR VEYA ZARAR</b>	(8.715.914,53)	(7.976.494,72)
<b>67</b>	<b>I-OLAĞANDIŞI GELİR VE KÂRLAR</b>	8.457.096,89	4.470.212,67
<b>671</b>	1-Önceki Dönem Gelir ve Kârları	8.454.666,52	4.467.311,59
<b>679</b>	2-Diğer Olağandıışı Gelir ve Kârlar	2.430,37	2.901,08
<b>68</b>	<b>J-OLAĞANDIŞI GİDER VE ZARARLAR (-)</b>	282.868,06	290.251,89
<b>680</b>	1-Çalışmayan Kısım Gider ve Zararları	0,00	0,00
<b>681</b>	2-Önceki Dönem Gider ve Zararları	216.453,59	195.433,30
<b>689</b>	3-Diğer Olağandıışı Gider ve Zararlar	66.414,47	94.818,59
<b>690</b>	<b>DÖNEM KÂRI VEYA ZARARI</b>	(541.685,70)	(3.796.533,94)
<b>691</b>	<b>K-DÖN.KÂRI VERGİ VE DİĞ.YASAL YÜK.KARŞ. (-)</b>		
<b>692</b>	<b>DÖNEM NET KÂRI VEYA ZARARI</b>	(541.685,70)	(3.796.533,94)

## GELİR GİDER TABLOSU

TELSİZ İŞLETMESİ

(TL)

GİDER ÇEŞİTLERİ	2010 FİİLİ	2011 FİİLİ	GELİR ÇEŞİTLERİ	2010 FİİLİ		2011 FİİLİ	
				TOPLAM	YURT İÇİNE	YURT DIŞINA	TOPLAM
<b>İLK MADDE VE MALZEME GİDERLERİ</b>			<b>DEHİZDE CAN VE MAL EMLHİZ.</b>				
Yakıt ve Yağ Giderleri	58.838,45	67.038,05	Fener hizmet Satışları	0,00	0,00	0,00	0,00
İşletme Malzeme Giderleri	35.140,03	32.033,20	Tahliye hizmet Satışları	0,00	0,00	0,00	0,00
<b>İlk madde ve malzeme Giderleri Toplamı</b>	<b>93.978,48</b>	<b>99.071,25</b>	<b>Fener ve Tahliye Hizmet Satışları Toplamı</b>	<b>0,00</b>	<b>0,00</b>	<b>0,00</b>	<b>0,00</b>
			Gemi Kurtarma Hizmet Satışları	0,00	0,00	0,00	0,00
<b>PERSONEL ÜCRET VE GİDERLERİ</b>			Kılavuzluk(Pilota) Hizmet Satışları	0,00	0,00	0,00	0,00
Yön Kurulu Başkan ve Üyeleri	0,00	0,00	Römorkaj Hizmet Satışları		0,00	0,00	
Kapsam İçi Kara Personeli	0,00	0,00	Diğer Hizmet Satışları	0,00	0,00	0,00	0,00
Müstahdem	0,00	0,00	<b>Gemi Kurtarma Hizmet Satışları Toplamı</b>	<b>0,00</b>	<b>0,00</b>	<b>0,00</b>	<b>0,00</b>
Tahliye personeli	0,00	0,00	<b>Denizde Can ve Mal Emniyeti Hizm.Toplamı</b>	<b>0,00</b>	<b>0,00</b>	<b>0,00</b>	<b>0,00</b>
Fener Personeli	0,00	0,00	<b>Fener ve Tahliye Vade Farkı Gelirleri</b>	<b>0,00</b>	<b>0,00</b>	<b>0,00</b>	<b>0,00</b>
Kap.Dışı Kara personeli	7.106.286,85	7.592.855,58	<b>Telsiz İşletmeleri Gelirleri</b>	<b>2.758.951,61</b>	<b>3.960.865,56</b>	<b>0,00</b>	<b>3.960.865,56</b>
Tayfa	0,00	0,00	<b>SATIŞLAR TOPLAMI</b>	<b>2.758.951,61</b>	<b>3.960.865,56</b>	<b>0,00</b>	<b>3.960.865,56</b>
Zabitan	0,00	0,00	<b>SATIŞTAH İADELER ( - )</b>	<b>0,00</b>			<b>0,00</b>
Kap.Dışı Deniz personeli	0,00	0,00	<b>Diğer İNDİRİMLER ( - )</b>	<b>(275.895,16)</b>			<b>(431.734,35)</b>
<b>Personel Ücret ve Giderleri Toplamı</b>	<b>7.106.286,85</b>	<b>7.592.855,58</b>	<b>FAALİYET İÇİ GELİRLER TOPLAMI</b>	<b>2.483.056,45</b>			<b>3.529.131,21</b>
<b>DIŞARDAN SAĞLANAN FAYDA VE HİZMETLER</b>			<b>Diğ.FAAL.OLAĞAN GEL.VE KÂR.</b>				
Elektrik ve Su Giderleri	346.882,21	358.976,02	Faiz Gelirleri	551,12			216.009,65
Haberleşme Giderleri	915.710,86	1.661.289,29	Komisyon Gelirleri	0,00			0,00
Bakım ve Onarım Giderleri	31.875,82	32.952,25	Konusu Kalmayan Karşılıklar	14.352,08			32.593,82
Taşıma ve Temizlik Giderleri	52.990,40	56.140,80	Kambiyo Karları	1.244,66			281,72
Diğer Giderler	778.982,55	1.083.215,48	Enflasyon Düzeltme	0,00			0,00
<b>Dişarıdan Sağlanan Fayda ve Hizmetler Toplamı</b>	<b>2.126.441,84</b>	<b>3.192.573,84</b>	Faali.Diğ.Olağan Gel. ve Kar.	71.615,22			77.929,44
<b>ÇEŞİTLİ GİDERLER</b>			<b>OLAĞANDIŞI GELİR VE KÂRLAR</b>				
Sigorta Giderleri	34.023,87	12.319,91	<b>ÖNCEKİ DÖNEM GELİR VE KÂR.</b>				
Diğer Çeşitli Giderler	644.187,33	372.157,39	Önceki Dönemlere Ait Gemi Kurtarma Gelirleri	0,00			0,00
<b>Çeşitli Giderler Toplamı</b>	<b>678.211,20</b>	<b>384.477,30</b>	Önceki Dönemlere Ait Fener ve Tahliye Gelirleri	0,00			0,00
<b>VERGİ, RESİM VE HARÇLAR</b>	<b>77.560,22</b>	<b>38.712,51</b>	Önceki Dönemlere Ait Diğer Gelirler	8.454.666,52			4.467.311,59
			<b>Diğ.OLAĞANDIŞI GELİR VE KÂR.</b>				
<b>AMORTİSMAN VE TÜKEHME PAYLARI</b>			Fen.Tah.Ücr.Brç.Zam.Öd.Ned.tah.ol.Cz. Gel.	0,00			0,00
Amortisman Giderleri	1.152.732,64	359.033,73	Söz.Hük.Yer.Get.Nd.Tah.ol.Ceza Gel.	0,00			0,00
Tükenme Payları	0,00	0,00	Şartname Satış Gelirleri	0,00			0,00
<b>Amortisman ve Tükenme Payları Toplamı</b>	<b>1.152.732,64</b>	<b>359.033,73</b>	Diğer Olağandışı Gelir ve Kârlar	2.430,37			2.901,08
<b>FAALİYET İÇİ GİDERLER TOPLAMI</b>	<b>11.235.211,23</b>	<b>11.666.724,21</b>	<b>FAALİYET DIŞI TOPLAMI</b>	<b>8.544.859,97</b>			<b>4.797.027,30</b>
<b>DiğER FAALİYETLERDEN OLAGAAN GİDER VE ZARAR.</b>							
Diğer Olağan Gider ve Zararlar	0,00	0,00					
Şüpheli Ticari Alacaklar Karşılık Giderleri	51.250,13	165.605,06					
Kambiyo Zararları	272,70	111,29					
Enflasyon Düzeltme	0,00	0,00					
<b>Diğ.Faal.Olağan Gider ve Zararlar Toplamı</b>	<b>51.522,83</b>	<b>165.716,35</b>					
<b>FİHAHSMAN GİDERLERİ</b>	<b>0,00</b>	<b>0,00</b>					
<b>OLAĞANDIŞI GİDER VE ZARARLAR</b>							
Önceki Dön.Gid.ve Zarar.	216.453,59	195.433,30					
Diğ.Olağandışı Gid.ve zarar.	66.414,47	94.818,59					
<b>FAALİYET DIŞI TOPLAMI</b>	<b>334.390,89</b>	<b>455.968,24</b>					
<b>GİDERLER GENEL TOPLAMI</b>	<b>11.569.602,12</b>	<b>12.122.692,45</b>	<b>GELİRLER GENEL TOPLAMI</b>	<b>11.027.916,42</b>			<b>8.326.158,51</b>
<b>KÂR</b>	<b>0,00</b>	<b>0,00</b>	<b>ZARAR</b>	<b>(541.685,70)</b>			<b>(3.796.533,94)</b>
<b>DENGE</b>	<b>11.027.916,42</b>	<b>8.326.158,51</b>	<b>DENGE</b>	<b>11.027.916,42</b>			<b>8.326.158,51</b>

**KIYI EMNİYETİ GENEL MÜDÜRLÜĞÜ**

**TELSİZ İŞLETMESİ MÜDÜRLÜĞÜ**

**2005 - 2011 YILLARINA AİT**

**GELİR-GİDER ve KÂR-ZARAR DURUMU  
( TL.)**

<b>Y I L L A R</b>	<b>G E L İ R</b>	<b>G İ D E R</b>	<b>S O N U Ç</b>
2005	665.322,75	3.259.137,91	(2.593.815,16)
2006	940.229,61	8.027.268,73	(7.087.039,12)
2007	870.118,68	9.109.410,87	(8.239.292,19)
2008	8.527.955,58	9.473.702,39	(945.746,81)
2009	9.938.138,71	11.371.253,73	(1.433.115,02)
2010	11.003.085,86	11.544.771,56	(541.685,70)
2011	8.326.158,51	12.122.692,45	(3.796.533,94)

# ÜÇÜNCÜ BÖLÜM

## İŞTİRAK

## KIBRIS TÜRK KIYI EMNİYETİ VE GEMİ KURTARMA ŞİRKETİ LTD.

### TARİHÇE:

Kıbrıs Türk Kıyı Emniyeti ve Gemi Kurtarma Şirketi Ltd, 17.07.1997 tarih ve 97/9657 sayılı T.C. Bakanlar Kurulu Kararı ile onaylanan “Türkiye Cumhuriyeti ile KKTC arasında Denizde Arama Kurtarma Konusunda Anlaşmanın” uygulanması çerçevesinde Kıyı Emniyeti ve Gemi Kurtarma İşletmeleri Genel Müdürlüğünün KKTC’nde gerekli şube ve istasyon kurmak üzere ve gerektiğinde KKTC’de Şirketler kurmaya veya kurulmuş şirketlere ortak olmaya yetki tanıyan 12.07.2000 tarih ve 2000/1052 sayılı T.C. Bakanlar Kurulu Kararı, 24.08.2000 tarih ve 24150 sayılı Resmi Gazetede yayımlanmıştır.

Bu çerçevede T.C. Başbakanlık Denizcilik Müsteşarlığı, Kıyı Emniyeti ve Gemi Kurtarma İşletmeleri Genel Müdürlüğü ile Kıbrıs Türk Cumhuriyeti Kıbrıs Türk Cemaati Meclisi Konsolide Fonu İnkişaf Sandığının iştirakleriyle kurulmuş ve 12.12.2000 tarihinde KKTC Şirketler Mukayyitliğince tescil edilerek tüzel kişiliğe kavuşmuştur.

Kuzey Kıbrıs Türk Cumhuriyeti Bakanlar Kurulu’nun 15.03.2006 tarih, 8-639-2006 sayılı kararı ile Şirket KİT statüsü kazanmış olup, KKTC Telekomünikasyon Dairesi bünyesinde bulunan Kuzey Kıbrıs Telsiz İstasyonu Kıbrıs Türk Kıyı Emniyeti ve Gemi Kurtarma. Şti.Ltd’e devredilmiştir.

### SERMAYE DURUMU:

A GRUBU	T.C. Başbakanlık Denizcilik Müsteşarlığı	% 0,1	51 Hisse	5.100,00 TL.
B GRUBU	Kıyı Emniyeti Genel Müdürlüğü	% 48,9	25987 Hisse	2.598.700,00 TL.
C GRUBU	KKTC Kıbrıs Türk Cemaati Meclisi Konsolide Fonu İnkişaf Sandığı	% 51	27102 Hisse	2.710.200,00 TL.
	<b>TOPLAM</b>	<b>100,0</b>	<b>53140 Hisse</b>	<b>5.314.000,00 TL.</b>

### İDARİ YAPI:

Kuruluş Genel Müdürlük, Girne ve Gazimağusa İstasyon Amirliğinden oluşmaktadır. Gazimağusa’da konuşlandırılmış bir adet Liman Kontrol-5 botu mevcut olup, bot personel sayısı 1 kişidir.

Lefkoşa’da denizde haberleşmeyi ve seyir güvenliğini sağlamak için Kıbrıs Türk Radyo mevcut olup personel sayısı 11 kişidir.

Girne’de konuşlandırılmış arama kurtarma maksatlı bir adet Söndüren 10 römorkörü mevcut olup römorkör personel sayısı 18 kişidir.

Yönetim Kurulu Şirket ana tüzüğü gereği 5 kişiden oluşmaktadır.

### KURULUŞ AMACI VE FAALİYET KONULARI:

- KKTC kıyılarında kıyı emniyeti ile ilgili her türlü tesisi kurmak, can kurtarma istasyonları açmak ve işletmek,
- KKTC karasularında bulunan gemi, yük ve sair deniz araçlarının kurtarma ve yardım işleri olmak üzere, bütün denizlerde gemi kurtarma ve yardım işlerini yapmak,
- KKTC karasularında, koylarında, limanlarında ve İskelelerde KKTC Limanlar Dairesi Müdürlüğü’nün ihtiyaç duyması halinde kılavuzluk ve römorkaj hizmeti vermek,
- Gemi kurtarma, yardım ve görülen diğer hizmetlerle ilgili ücretleri tahsil etmek, gemi, römorkör, araç ve gereç kiralamak, kiraya vermek, acentalık ve temsilcilik yapmak,

- Kıyı emniyeti, arama, kurtarma, gemi kurtarma, yardım ve deniz güvenliği ile ilgili deniz kara ve hava vasıtalarının temin etmek, satın almak, kiralamak, hizmet almak, bu vasıtaların bakım onarım, yenileme ve iyileştirilmesini sağlamak,
- Amaç ve faaliyet alanlarında her türlü anlaşma ve sözleşmeler akdetmek, ipotek tesis ve terkin etmek, bu kapsamda sair tüm hukuki muamelelerde bulunmak,
- Amaç ve faaliyetlerin yürütülmesi ve geliştirilmesi için personel temin etmek, yetiştirmek, eğitim tesisleri kurmak, kurdurtmak, mevcut tesisleri işletmek, yeni kaynaklar temin etmek,
- Şirket amaç ve faaliyetlerine ilişkin taşınmaz mal satın almak, kiraya vermek, kiralamak, inşaat yapmak ve yaptırmak, tahsis almak, gerektiğinde taşınmaz malları satmak, bu taşınmazlar üzerinde 3. şahıslar lehine aynı haklar tesis etmek,
- Şirket amaç ve faaliyetlerine uygun sair işleri yapmak, yaptırmak ve koordine etmek,
- Dış ülkelerde acente ve şubeler açmak, amaç ve faaliyetleri kapsamında şirketler kurmak ve kurulmuş şirketlere ortak olmak,
- Deniz haberleşmesi ve seyir güvenliği haberleşmesi hizmetlerinin yerine getirilmesini sağlamak.

## **DENİZ FENERLERİ;**

KKTC denizlerinde seyreden, limanlara giriş-çıkış yapan her tonajdaki Türk ve yabancı bayraklı gemilerin seyir emniyetine yardımcı olmak üzere kurulmuş bulunan deniz fenerlerinin herhangi bir üzücü olaya sebebiyet verilmemesi için aralıksız olarak çalışmalarını sağlamak başlıca görevleridir.

Bu fenerlerin günün şartlarına göre modernize edilerek, daha etkin ve verimli çalışmalarını sağlamak Kuruluşun görevleri arasındadır.

Mevcut Deniz Fenerleri:

1. Canbolat feneri
2. Gazimağusa Limanı Dış Mendirek İskele feneri
3. Gazimağusa Limanı Dış Mendirek Sancak feneri
4. Gazimağusa Limanı İç Mendirek İskele feneri
5. Gazimağusa Limanı İç Mendirek Sancak feneri
6. Gazimağusa Limanı Şamandıra feneri
7. Karakol Feneri
8. Kumyalı Balıkçı Barınağı Feneri
9. Zeytinlik Feneri
10. Zafer Burnu Feneri
11. Erenköy Ana Feneri
12. Erenköy Balıkçı Barınağı Feneri
13. Girne Turizm Limanı Ana Fener
14. Girne Turizm Limanı İskele Feneri
15. Girne Turizm Limanı Sancak Feneri
16. Girne Yat Limanı Feneri
17. Lapta Balıkçı Barınağı Feneri
18. Kormacit Feneri
19. Yedidalga Feneri
20. Boğaz balıkçı Barınağı Feneri

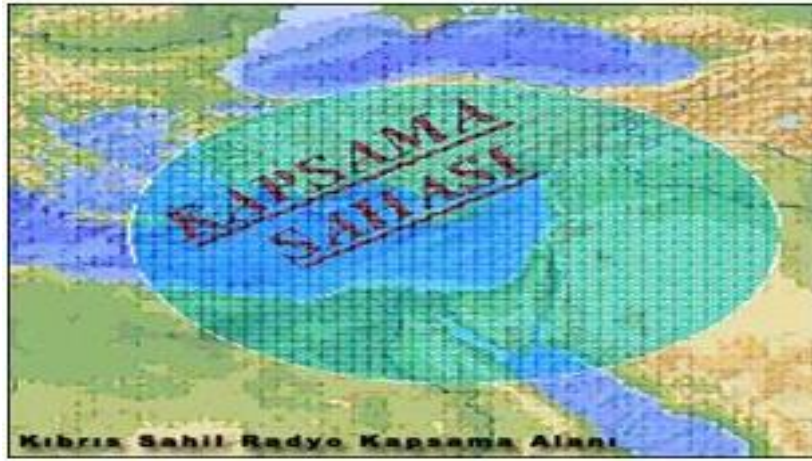
## **FENER ÜCRETLERİ:**

Şirketin ana gelir kaynağı, gemilerden tahsil edilen “Liman Sağlık ve Fener Harçları”nın % 40’dır.

## KIBRIS TÜRK RADYO:

1978 yılından beri faaliyetlerini devam ettiren ve son yıllarda minimum düzeyde performansta çalışan Kuzey Kıbrıs Radyo, Türkiye cumhuriyeti tarafından modernize edilen Kuzey Kıbrıs Radyo, "Kıbrıs Türk Radyo" adı altında faaliyete başlamıştır. 15/03/2006 tarih ve S-636/2006 sayılı Kuzey Kıbrıs Türk Cumhuriyeti Bakanlar Kurulu Kararı ile istasyon işletilmesi Kıbrıs Türk Kıyı Emniyeti ve Gemi Kurtarma Ltd. şirketine verilmiştir.

2008 yılında şirket demirbaşı olarak muhasebeleştirilmiştir. Şu ana Kıbrıs Türk Radyo'da 12 operatör ve idari kadrosuyla 24 saat VHF ve MHF bandına yayınlar yapmaktadır.



## KT KIYI EMNİYETİ VE GEMİ KURTARMA ŞTİ.LTD. Genel Müdürlük Personel Durumu

	2000	2001	2002	2003	2004	2005	2006	2007	2008	2009	2010	2011
Genel Müdürlük	1	1	1	1	1	1	1	1	1	1	1	1
Mağusa İstasyon Amirliği	1	1	1	1	1	1						
Muhasebe Şefi	1	1	1	1	1	1	1	1	1	1	1	1
Teknik Araştırma	1	1	1	1	1	1						
Enspektör						1	1	1	1	1	1	1
Sekreter	1	1	1	1	1	1	1	1	1	1	1	1
Odacı-Şöfor	1	1	1	1	1	1	1	1	1	1	1	1
Fener Teknisyeni	1	1	1	1	1	1	1	1	1	1	1	1
Bot Personeli	1	1	1	1	1	1	1	1	1	1	1	1
<b>TOPLAM</b>	<b>8</b>	<b>8</b>	<b>8</b>	<b>8</b>	<b>8</b>	<b>9</b>	<b>7</b>	<b>7</b>	<b>7</b>	<b>7</b>	<b>7</b>	<b>7</b>

Çizelgeden de görüleceği üzere Kuruluşta istihdam edilen personel sayısı 7 kişidir.



**KIBRIS TÜRK KIYI EMNİYETİ VE GEMİ KURTARMA ŞTİ.LTD.**  
**01.01.2011- 31.12.2011**  
**ÖZET BİLANÇOSU (TL)**

AKTİF(VARLIKLAR)				PASİF(KAYNAKLAR)			
		ARALIK 2010	ARALIK 2011			ARALIK 2010	ARALIK 2011
<b>1 - DÖNEN VARLIKLAR</b>				<b>1 - KISA VADELİ YABANCI KAYNAKLAR</b>			
A- Hazır Değerler		2.249.933,41	1.965.998,69	A- Mali Borçlar			
B- Menkul Kıymetler		0,00	0,00	B- Ticari Borçlar		49.166,68	7.879,12
1- Menkul Kıymetler	0,00		0,00	1- Ticari Borçlar	49.166,68		7.879,12
2- Menkul Kıymet Değer Düşüklüğü Karşılığı(-)				2- Borç Senetleri Reeskontu(-)			
C- Ticari Alacaklar		156.442,78	150.088,51	C- Diğer Borçlar		267.202,24	6.843,76
1- Ticari alacaklar	156.442,78		150.088,51	1- Diğer Borçlar	267.202,24		6.843,76
2- Alacak Senetleri Reeskontu(-)	( - )		( - )	2- Diğer Borç Senetleri Reeskontu(-)	( - )		( - )
3- Şüpheli Ticari Alacaklar Karşılığı(-)				D- Alınan Avanslar			
D- Diğer Alacaklar		48.174,77	7.837,89	E- Yıllara Yaygın İnşaat ve Onarım Hakedişleri			
1- Diğer Alacaklar	48.174,77		7.837,89	1- Yıllara Yaygın İnşaat ve Onarım Hakediş Bedelleri			
2- Diğer Alacak Senetleri Reeskontu(-)	( - )		( - )	F- Ödenecek Vergi ve Diğer Yükümlülükler		37.496,05	39.469,99
3- Şüpheli Diğer Alacaklar Karşılığı(-)				G- Borç ve Gider Karşılıkları		0,00	0,00
E- Stoklar		0,00	0,00	1- Dönem Karı Vergi ve Diğer Yükümlülük Karşılıkları			
1- Stoklar				2- Dönem Karının Peşin Ödenen Vergi ve Diğer Yükümlülükleri (-)			
2- Stok Değer Düşüklüğü Karşılığı(-)	( - )		( - )	3- Kıdem Tazminatı Karşılığı			
3- Verilen Sipariş Avansları				4- Maliyet Giderleri Karşılığı	0,00		0,00
F- Yıllara Yaygın İnşaat ve Onarım Maliyetleri		0,00	0,00	5- Diğer Borç ve Gider Karşılıkları			
1- Yıllara Yaygın İnşaat ve Onarım Maliyetleri				H- Gelecek Aylara Ait Gelirler ve Gider Tahakkukları			
2- Taşeronlara Verilen Avanslar				I- Diğer Kısa Vadeli Yabancı Kaynaklar			
G- Gelecek Aylara Ait Giderler ve Gelir Tahakkukları				<b>KISA VADELİ YABANCI KAYN. TOPLAMI</b>		<b>353.864,97</b>	<b>54.192,87</b>
H- Diğer Dönen Varlıklar		19.742,09	33.302,21	<b>II- UZUN VADELİ YABANCI KAYNAKLAR</b>			
<b>DÖNEN VARLIKLAR TOPLAMI</b>		<b>2.474.293,05</b>	<b>2.157.227,30</b>	A- Mali Borçlar			
<b>II- DURAN VARLIKLAR</b>				B- Ticari Borçlar		0,00	0,00
A- Ticari Alacaklar		0,00	0,00	1- Ticari Borçlar			
1- Ticari Alacaklar				2- Borç Senetleri Reeskontu(-)	( - )		( - )
2- Alacak Senetleri Reeskontu(-)	( - )		( - )	C- Diğer Borçlar		0,00	0,00
3- Şüpheli Ticari Alacaklar Karşılığı(-)	( - )		( - )	1- Diğer Borçlar	0,00		0,00
B- Diğer Alacaklar		0,00	0,00	2- Diğer Borç Senetleri Reeskontu(-)	( - )		( - )
1- Diğer Alacaklar	0,00		0,00	D- Alınan Avanslar		0,00	0,00
2- Diğer Alacak Senetleri Reeskontu(-)	( - )		( - )	E- Borç ve Gider Karşılıkları		284.435,98	325.654,30
3- Şüpheli Diğer Alacaklar Karşılığı(-)	( - )		( - )	1- Kıdem Tazminatı Karşılığı	284.435,98		325.654,30
C- Mali Duran Varlıklar		0,00	0,00	2- Diğer Borç ve Gider Karşılıkları			
1- Bağlı Menkul Kıymetler				F- Gelecek Yıllara Ait Gelirler ve Gider Tahakkukları		0,00	0,00
2- Bağlı Menkul Kıymetler Değer Düşüklüğü Karşılığı(-)	( - )		( - )	G- Diğer Uzun Vadeli Yabancı Kaynaklar		0,00	0,00
3- İştirakler				<b>UZUN VADELİ YABANCI KAYN. TOPLAMI</b>		<b>284.435,98</b>	<b>325.654,30</b>
4- İştiraklere Sermaye Taahhütleri	( - )		( - )	<b>KAYNAKLAR TOPLAMI</b>		<b>638.300,95</b>	<b>379.847,17</b>
5- İştirakler Sermaye Payları Değer Düşüklüğü Karşılığı (-)	( - )		( - )	<b>III- ÖZ KAYNAKLAR</b>			
6- Bağlı Ortaklıklar				A- Ödenmiş Sermaye		5.314.000,00	5.314.000,00
7- Bağlı Ortaklıklar Sermaye Taahhütleri(-)				1- Sermaye	5.314.000,00		5.314.000,00
8- Bağlı Ortaklıklar Sermaye Payları Değer Düşüklüğü Karşılığı(-)	( - )		( - )	2- Ödenmemiş Sermaye(-)			
9- Diğer Mali Duran Varlıklar				B- Sermaye Yedekleri		0,00	0,00
10- Diğer Mali Duran Varlıklar Karşılığı(-)	( - )		( - )	1- Hisse Senedi İhraç Primleri			
D- Maddi Duran Varlıklar		1.965.278,08	1.755.383,70	2- Hisse Senedi İptal Karları			
1- Maddi Duran Varlıklar	2.873.222,13		2.944.706,82	3- Sermaye Değerleme Tutarı(fon) Artışları			
2- Birikmiş Amortismanlar(-)	(907.944,05)		(1.189.323,12)	4- İştirakler Yeniden Değerleme			
3- Yapılmakta Olan Yatırımlar				5- Maliyet Artış Fonu			
4- Verilen Avanslar				6- Diğer Sermaye Yedekleri			
E- Maddi Olmayan Duran Varlıklar		699,92	391,46	C- Kar Yedekleri		0,00	0,00
1- Maddi Olmayan Duran Varlıklar				1- Yasal Yedekler			
2- Birikmiş Amortismanlar	8.790,88		8.790,88	2- Statü Yedekleri			
3- Verilen Avanslar	(8.090,96)		(8.399,42)	3- Olağanüstü Yedekler			
F- Özel Tükenmeye Tabi Varlıklar		0,00	0,00	4- Diğer Kar Yedekleri			
1- Özel Tükenmeye Tabi Varlıklar	-		-	5- Özel Fonlar			
2- Birikmiş Tükenme Payları(-)	( - )		( - )	D- Geçmiş Yıllar Karları		112.574,55	112.574,55
3- Verilen Avanslar	-		-	E- Geçmiş Yıllar Zararları(-)		(1.309.845,81)	(1.600.267,03)
G- Gelecek Yıllara Ait Giderler ve Gelir Tahakkukları				F- Dönem Net Karı(Zararı)		(290.421,22)	(243.404,59)
H- Diğer Duran Varlıklar		24.337,42	49.747,64	<b>ÖZ KAYNAKLAR TOPLAMI</b>		<b>3.826.307,52</b>	<b>3.582.902,93</b>
<b>DURAN VARLIKLAR TOPLAMI</b>		<b>1.990.315,42</b>	<b>1.805.522,80</b>	<b>PASİF (KAYNAKLAR) TOPLAMI</b>		<b>4.464.608,47</b>	<b>3.962.750,10</b>
<b>AKTİF (VARLIKLAR) TOPLAMI</b>		<b>4.464.608,47</b>	<b>3.962.750,10</b>				

**KIBRIS TÜRK KIYI EMNİYETİ VE GEMİ KURTARMA ŞTİ.LTD.****ÖZET GELİR TABLOSU**

(TL.)

	ÖNCEKİ DÖNEM ( 2010 FİİLİ )	CARİ DÖNEM ( 2011 FİİLİ )
60 A-BRÜT SATIŞLAR	644.276,84	654.538,14
61 B-SATIŞ İNDİRİMLERİ (-)		
C-NET SATIŞLAR	644.276,84	654.538,14
62 D-SATIŞLARIN MALİYETİ (-)	0,00	0,00
BRÜT SATIŞ KÂRI VEYA ZARARI	644.276,84	654.538,14
63 E-FAALİYET GİDERLERİ (-)	1.054.842,35	1.088.634,60
FAALİYET KÂRI VEYA ZARARI	(410.565,51)	(434.096,46)
64 F-DİĞER FAAL.OLAĞAN GELİR VE KÂRLAR	144.812,70	193.238,69
65 G-DİĞER FAAL.OLAĞAN GİD.VE ZARARLAR (-)	24.638,07	2.226,82
66 H-FİNANSMAN GİDERLERİ (-)	0,00	0,00
OLAĞAN KAR VEYA ZARAR	(290.390,88)	(243.084,59)
67 I-OLAĞANDIŞI GELİR VE KARLAR	0,00	0,00
68 J-OLAĞANDIŞI GİDER VE ZARARLAR (-)	30,34	320,00
690 DÖNEM KARI VEYA ZARARI	(290.421,22)	(243.404,59)
691 K-DÖN.KARI VERGİ VE DİĞ.YASAL YÜK.KARŞ. (-)		
692 DÖNEM NET KARI VEYA ZARARI	(290.421,22)	(243.404,59)

**KIBRIS TÜRK KIYI EMNİYETİ VE GEMİ KURTARMA ŞTİ.LTD.****2011 YILI ÖZKAYNAKLAR DEĞİŞİM TABLOSU**

TL.

Özkaynaklar Kalemindeki hareketler	Ödenmiş Sermaye	Yeniden Değerleme Fonu	Geçmiş Yıllar Kar/Zarar	Dönem Net Kar/Zarar	Yasal Yedekler	Özkaynaklar Toplamı
<b>ÖNCEKİ DÖNEM</b>						
31 Aralık 2009 Kalanı	4.485.437,50		(1.041.985,61)	(155.285,65)		3.288.166,24
Geçmiş Yıl Kar/Zarar Düzeltme (MDV)						
Kar Dağıtımı						
Temettüler						
Yedeklere aktarılan			(155.285,65)	155.285,65		
Hisse Senedi İhraç Primleri						
İştiraklerimizdeki MDV						
Satış karı Karş.Bedelsiz Hisse Senetleri						
MDV Satış karları						
Ödenmiş Sermaye artışı						
Nakden	828.562,50					828.562,50
Artışlardan aktarılan						
2010 Yılı Yeniden değerlendirme Artışları						
2010 Dönem Net Karı (Zararı)				(290.421,22)		(290.421,22)
<b>CARİ DÖNEM</b>						
31 Aralık 2010 Kalanı	5.314.000,00		(1.197.271,26)	(290.421,22)		3.826.307,52
Geçmiş Yıl Kar/Zarar Düzeltme (MDV)						
Kar Dağıtımı						
Temettüler						
Yedeklere aktarılan			(290.421,22)	290.421,22		
Hisse Senedi İhraç Primleri						
İştiraklerimizdeki MDV						
Satış karı Karş.Bedelsiz Hisse Senetleri						
MDV Satış karları						
Ödenmiş Sermaye artışı						
Nakden						
Artışlardan aktarılan						
2011 Yılı Yeniden değerlendirme Artışları						
2011 Dönem Net Karı (Zararı)				(243.404,59)		(243.404,59)
31 Aralık 2011 Kalanı	5.314.000,00		(1.487.692,48)	(243.404,59)		3.582.902,93

**KIBRIS TÜRK KIYI EMNİYETİ VE GEMİ KURTARMA ŞTİ.LTD.****NAKİT AKIM TABLOSU  
(TL)**

	ÖNCEKİ DÖNEM ( 2010 FİİLİ )	CARI DÖNEM ( 2011 FİİLİ )
A- DÖNEM BAŞI NAKİT MEVCUDU	846.250,56	2.249.933,41
B- DÖNEM İÇİ NAKİT GİRİŞLERİ	2.226.376,27	936.616,80
1- Satışlardan Elde Edilen Nakit	1.193.309,86	660.892,41
a) Net Satışlar	644.276,84	654.538,14
b) Ticari Alacaklardaki Azalışlar	549.033,02	6.354,27
c) Ticari Alacaklardaki Artışlar (-)		
2- Diğer Faaliyetlerden Olağan Gelir ve Karlardan Dolayı Sağlanan Nakit	144.812,70	193.238,69
3- Olağandışı Gelir ve Karlardan Sağlanan Nakit		
4- Kısa Vadeli Yabancı Kaynaklardaki Artışlardan Sağlanan Nakit (Alımlarla İlgili Olmayan)	1.592,72	
a) Menkul Kıymet İhraçlarından		
b) Alınan Krediler		
c) Diğer Artışlar	1.592,72	
5- Uzun Vadeli Yabancı Kaynaklardaki Artışlardan Sağlanan Nakit (Alımlarla İlgili Olmayan)	45.069,13	41.218,32
a) Menkul Kıymet İhraçlarından		
b) Alınan Krediler		
c) Diğer Artışlar	45.069,13	41.218,32
6- Sermaye Artışından Sağlanan Nakit	828.562,50	
7- Hisse Senedi İhraç Primlerinden Sağlanan Nakit		
8- Diğer Nakit Girişleri	13.029,36	41.267,38
C- DÖNEM İÇİ NAKİT ÇIKIŞLARI	822.693,42	1.220.551,52
1- Maliyetlerden Kaynaklanan Nakit Çıkışları	(44.016,04)	41.287,56
a) Satışların Maliyeti		
b) Stoklardaki Artışlar		
c) Ticari Borçlardaki (Alımlardan Kaynaklanan) Azalışlar		41.287,56
d) Ticari Borçlardaki (Alımlardan Kaynaklanan) Artışlar (-)	(44.016,04)	
e) Amortisman ve Nakit Çıkışı Gerekirmeyen Giderler (-)		
f) Stoklardaki Azalışlar (-)		
2- Faaliyet Giderlerine İlişkin Nakit Çıkışları	783.912,26	806.947,07
a) Araştırma ve Geliştirme Giderleri		
b) Pazarlama Satış ve Dağıtım Giderleri		
c) Genel Yönetim Giderleri	1.054.842,35	1.088.634,60
d) Amortisman ve Nakit Çıkışı Gerekirmeyen Diğer Giderler (-)	(270.930,09)	(281.687,53)
3- Diğer Faaliyetlerden Olağan Gider ve Zararlara İlişkin Nakit Çıkışları	24.638,07	2.226,82
a) Diğer Faaliyetlerle İlgili Olağan Gider ve Zararlar	24.638,07	2.226,82
b) Amortisman ve Nakit Çıkışı Gerekirmeyen Diğer Gider ve Zararlar (-)		
4- Finansman Giderlerinden Dolayı Nakit Çıkışları		
Nakit çıkışı gerekirmeyen Giderler (-)		
5- Olağandışı Gider ve Zararlardan Dolayı Nakit Çıkışı	30,34	320,00
a) Olağandışı Gider ve Zararlar	30,34	320,00
b) Amortisman ve Nakit Çıkışı Gerekirmeyen Diğer Gider ve Zararlar (-)		
6- Duran Varlık Yatırımlarına İlişkin Nakit Çıkışları	43.560,65	97.833,04
7- Kısa Vadeli Yabancı Kaynak Ödemeleri (Alımlarla İlgili Olmayan)		258.384,54
a) Menkul Kıymetler Anapara Ödemeleri		
b) Alınan Krediler Anapara Ödemeleri		
c) Diğer Ödemeler		258.384,54
8- Uzun Vadeli Yabancı Kaynak Ödemeleri (Alımlarla İlgili Olmayan)		
a) Menkul Kıymetler Anapara Ödemeleri		
b) Alınan Krediler Anapara Ödemeleri		
c) Diğer Ödemeler		
9- Ödenen Vergi ve Benzerleri	14.568,14	13.552,49
10- Ödenen Temettümler		
11- Diğer Nakit Çıkışları		
D- DÖNEM SONU NAKİT MEVCUDU (A+B-C)	2.249.933,41	1.965.998,69
E- NAKİT ARTIŞ VEYA AZALIŞ (B-C)	1.403.682,85	-283.934,72

**KIBRIS TÜRK KIYI EMNİYETİ VE GEMİ KURTARMA ŞTİ.LTD.**

**2000 - 2011 YILLARINA AİT**

**GELİR-GİDER ve KÂR-ZARAR DURUMU  
( TL.)**

<b>YILLAR</b>	<b>GELİR</b>	<b>GİDER</b>	<b>SONUÇ</b>
2000	0	0	0
2001	37.410,84	60.767,16	(23.356,32)
2002	198.052,57	198.052,57	0,00
2003	242.353,79	305.379,14	(63.025,35)
2004	422.253,43	408.994,36	13.259,07
2005	677.416,71	578.101,23	99.315,48
2006	371.870,62	558.958,68	(187.088,06)
2007	276.778,40	629.874,59	(353.096,19)
2008	453.624,90	981.619,14	(527.994,24)
2009	816.937,62	972.223,27	(155.285,65)
2010	789.089,54	1.079.510,76	(290.421,22)
2011	847.776,83	1.091.181,42	(243.404,59)

# **DÖRDÜNCÜ BÖLÜM**

## **YATIRIM VE FİNANSMAN**

## 2011 YILI YATIRIM PROGRAMI VE UYGULAMA DURUMU:

### 1-) 2008E020130 “ Yakıt Toplama Gemisi Temini ” Projesi:

Proje Tutarı	:	10.350.000,00 TL.	+	300. 000,00 TL.	=	10.650.000,00 TL.
Ödeneđi	:	1.300.000,00 TL.	+	300. 000,00 TL.	=	1.600.000,00 TL.

Kuruluşumuzca yapılan; Boğazların güvenliđi için, deniz ve kıyı yangınlarına müdahale, çeki, refakat/römorkaj, batık çıkarma, çatışma, batma, kurtarma-yardım hizmetlerin tamamı kamu yararının ön planda olduđu hizmetlerdir.

Yakıt toplama gemisi, Boğazlar bölgesinde oluşabilecek deniz kazalarında can ve mal emniyeti ile çevre koruma, fenerlerin bakımı faaliyetlerini yürütebilecek manevra kabiliyeti yüksek, 15 ton kaldırma kapasiteli kreyni ve deniz yüzeyindeki yağ, yakıt gibi petrol türevi atıkları kendi bünyesinde toplayıp ısıtarak transfer yapabilecek özelliklerde, kurtarma operasyonlarında kazazede gemilerden dökülen yakıt ve yağın toplanması yanında kazazede gemide bulunan yağ ve yakıtın alınmasında da kullanılacak olup, öncelikle tekel sahamız olan İstanbul ve Çanakkale Boğazları, Marmara Denizi ile sahillerimizde ve ihtiyaç duyulan bölgelerde çevre emniyetini (deniz kirliliđini önleme) sağlamak için görevlendirilecektir.

Kuruluşumuz filosunun, muhtemel bir kazaya en kısa zamanda ve en büyük etkinlikle hizmet verebilecek uygun özellik ve güçteki römorkörlerle takviye edilmesinin yanında denize dökülen özellikle ham petrol ve Fuel oil gibi ağır yakıtların da karaya ulaşmadan ve deniz yüzeyinde iken toplanması büyük önem arz etmektedir.

Yakıt Toplama Gemisi aynı zamanda ana görevi dışında yine kuruluşumuz bünyesinde bulunan seyir emniyeti açısından gerekli olan fener şamandıralarının da bakımı yapılabileceğinden geminin kullanılabilirliği ayrıca artmış olacaktır.

Projenin Başlama Bitiş Tarihinin 2008-2010 ve Proje Tutarının 10.500.000 YTL olarak revizesi D.P.T. Müsteşarlığının 01/08/2008 tarih ve 3084 sayılı yazısı ile yapılmıştır.

Yakıt Toplama Gemisi Temini işinin 22/07/2008 tarihinde çıkılan ihalesinde teklif veren firma şartname hükümlerini sağladığından ihale komisyonunca alım kararı verilmiştir.

Yönetim Kurulunun 02/08/2008 tarih ve 17/8 sayılı toplantısında ihale komisyon kararı onaylanmış ve “Yakıt Toplama Gemisi Temini” işinin sözleşmesi 26/08/2008 tarihinde "Başaran Gemi Onarım Müh. Ltd. Şti.” firması ile 4.994.000 EURO bedel üzerinden 750 takvim günü teslim süreli olarak imzalanmıştır.

19/09/2008 tarihinde Sözleşme doğrultusunda nakde çevrilebilir avans teminat mektubu karşılığı 2.524.383,25 EURO (4.400.000,00) YTL ödeme yapılmıştır.

Bakiye 2.469.616,75 EURO tutar;

Kızađa Koyma	% 25	Ağustos 2009 ödendi
Ana Makinelerin Tersane Sahasına İntikali	% 25	Aralık 2009 ödendi
Denize İndirme	% 25	Ağustos 2010 ödendi
Geçici Kabul	% 25	Kasım 2011 ödendi

olarak ödenmiştir.

Gerçekleşme Aşamaları;

- 18-30 Mart 2009 tarihlerinde İTÜ deney havuzunda Model deneyi yapılmıştır.
- 05/08/2009 tarihinde blok inşasına başlanılmıştır. Ağustos 2009 sonuna kadar yaklaşık 50 ton saç işlenerek 18/08/2009 tarihinde Kızađa koyma gerçekleştirilmiştir.
- 21/08/2009 tarihinde Sözleşme doğrultusunda nakde çevrilebilir avans teminat mektubu karşılığı 617.404,19 EURO (1.315.688,32) TL Kızađa Koyma ödemesi yapılmıştır.

- 25/12/2009 tarihinde Sözleşme doğrultusunda nakde çevrilebilir avans teminat mektubu karşılığı (% 25) 617.404,19 EURO (1.350.571,64) TL Ana Makinelerin Tersane Sahasına İntikali ödemesi yapılmıştır.
- Yakıt Toplama Gemisi 27/08/2010 tarihinde denize indirilmiştir.
- 03/09/2010 tarihinde Sözleşme doğrultusunda nakde çevrilebilir avans teminat mektubu karşılığı (% 25) 617.404,18 EURO (1.191.466,59 TL ) Denize İndirme ödemesi yapılmıştır.
- 20/06/2011 tarihinden itibaren teknik şartname esasları dahilinde seyir testleri yapılmıştır.

Yüklenici firmanın sözleşme kapsamında sorumluluğunu yerine getirememesinden dolayı 18 Eylül 2010 tarihinde projenin tamamlanması gerektiğinden bu tarihten itibaren ceza hükümleri uygulanmaktadır.

Projenin 16/09/2011 tarihi itibariyle şartlı geçici kabulü yapılmış olup, geçici kabul ödemesinin yapılabilmesi için Euro kurlarındaki artışından dolayı ihtiyaç duyulan 300.000 TL ek ödenek Kalkınma Bakanlığından talep edilmiştir. Ek ödenek talebimiz 2010/966 sayılı Bakanlar Kurulu Kararı gereğince Kalkınma Bakanlığının 14/10/2011 tarihli ve B.22.0.İSK.0.03.00.00-100.00/3731 sayılı yazısı ile ekindeki tablo esasları dahilinde uygun görülmüştür.

Yakıt Toplama Gemisinin geçici kabul işlemleri tamamlanmış olup, Sözleşme doğrultusunda 617.404,20 Euro karşılığı (1.532.520,70) TL son hak ediş tutarından 512.384,40 Euro karşılığı (1.271.840,55) TL gecikme cezası, 20.000,00 Euro karşılığı (49.644,00) TL Hız eksikliği cezası, (19.034,24) TL Milli sicile geçirilmesine ilişkin vergi harç bedeli olmak üzere toplam 540.052,69 Euro karşılığı (1.340.518,79) mahsup edilmiş olup, bakiye 77.351,51 Euro karşılığı (192.001,91) son hak ediş tutarı yüklenicinin banka hesabına 01/11/2011 tarihinde ödenmiştir.

Projede % 100 Fiziki gerçekleşme sağlanmış olup, Proje ödeneğinden 2011 Aralık ayı itibariyle 1.532.520,70 TL harcama yapılarak % 96 Nakdi gerçekleşme sağlanmıştır.

## 2-) 2008E020150 “Deniz Haberleşme Altyapısının Modernizasyonu (AB Katkısı)” Projesi:

**Proje Tutarı : 5.850.000,00 TL.**

**Ödeneği : 470.000,00 TL.**

Deniz Haberleşme alt yapısının modernizasyonu ile 6 adet verici 5 kw MF-HF verici, 15 adet alıcı, 1 adet Navteks Verici cihazı (1 kw) ile 4 adet 490/518 kHz'i aynı anda alabilen Navteks alıcı cihazları ile 2 adet vertical log periyodik anten ile 1 adet HF Rx anteni yeniden kurulacaktır. Ayrıca HF data haberleşmesine imkan tanıyacak yazılım ve donanımlar operatör konsolları yeniden yapılacaktır. Vericiler Kemerburgaz'da bulunan Osmaniye verici istasyonuna, alıcı tarafı ise Yeşilköy alıcı istasyonuna kurulacaktır. Jeneratör UPS ile voltaj regülatörleri yenilenecektir.

İhale, Merkezi Finans ve İhale Birimi (CFCU) tarafından yapılacak olup, Kamu İhale Kanunu'ndan bağımsız olacaktır.

“Safer Seas: Upgrading of Turkish Coastal Radio” isimli Türk Radyonun Teknik ve Operasyonel kapasitesinin artırılmasına ilişkin proje “Twinning Light” ve “Supply” olmak üzere iki kısımdan oluşmaktadır. 250.000 €'luk bütçeli Twinning Light Kontratı'nın tamamı AB tarafından ve 2.800.000 €'luk bütçeli Supply Kontratının ise % 75 ine tekabül eden 2.100.000 € AB tarafından, 700.000 € ise Kuruluşumuz tarafından karşılanacak olup projenin bütçesi 3.050.000 € olarak onaylanmıştır.

### **Twinning Light:**

Proje kapsamında gerçekleştirilmesi planlanan eğitim, seminer ve ziyaret gibi aktivitelerin belirlendiği proje dokümanı, Avrupa Birliği Genel Sekreterliği (ABGS), Merkezi Finans ve İhale Birimi (CFCU) ve Avrupa Birliği Türkiye Delegasyonundan ilgili uzmanların tavsiyeleri doğrultusunda hazırlanarak dolaşıma çıkmıştır. 15 Ekim itibariyle Almanya ve İtalya olmak üzere iki teklif alınmıştır. Gelen teklifler değerlendirilmiş ve Almanya'nın teklifinin uygun görüldüğü bildirilmiştir. Almanya tarafından hazırlanan taslak kontrat CFCU ve Kuruluşumuz görüşleri doğrultusunda nihai halini alarak taraflarca 15/10/2010 tarihinde 250.000 € bedeli Avrupa Birliği tarafından karşılanmak üzere imzalanmıştır. Avrupa Birliği tarafından 26/11/2010 tarihinde 200.000 € ödenme yapılmıştır. 21 Ekim 2010 tarihinde yapılan açılış (kick-off meeting) toplantısı ile proje başlangıcı ilan edilmiştir. Projenin ilk eğitim faaliyeti 16 Aralık 2010 tarihinde Genel Müdürlükte yapılmıştır.



Proje kapsamında 20-24 Şubat 2011 tarihlerinde 6 kişilik, 03-09 Nisan tarihlerinde 6 kişilik, 23-27 Mayıs 2011 tarihlerinde 4 kişilik ekip, Almanya'ya giderek yerinde inceleme gezisini tamamlamıştır.

Tüm eğitimler tamamlanmış olup, 10/06/2011 tarihinde kuruluşumuz tesislerin de yapılan kapanış toplantısı ile Twinning Light projesi tamamlanmıştır. Projenin Final Raporu, Kuruluşumuz tarafından imzalanarak CFCU'ya gönderilmiştir.

**Supply:**

CFCU, ABGS ve AB Delegasyonu ile koordineli bir şekilde gerçekleştirilen çalışmalar neticesinde 04.10.2008 tarihinde CFCU tarafından ihaleye çıkılmıştır. 14.11.2008 tarihinde ihaleye katılacak olan firmalar için site visit düzenlenmiş ve 17.12.2008 tarihi itibarıyla 4 firmadan teklif gelmiş, bir firma ise teklifini zamanında teslim edemediği için değerlendirme dışı bırakılmıştır. Gelen tekliflerden iki tanesi bütçe üzerinde olduğundan değerlendirmeye alınmamıştır. Bütçe içerisinde kalan diğer iki teklif incelenmiş, CFCU vasıtasıyla eksik tespit edilen dokümanlar tamamlanmış olmasına rağmen her iki teklifte şartnameye uygun olmadığı için ihalenin iptal edilmesine karar verilmiştir.

Tekrar ihaleye çıkılmak üzere teknik şartname gözden geçirilmiş ve 07 Ekim 2009 tarihinde ikinci kez ihaleye çıkılmıştır. 02 Kasım 2009 tarihinde ihaleye katılacak olan firmalar için site visit düzenlenmiştir. İkinci ihalenin değerlendirme çalışmaları 07 Aralık 2009 tarihinde başlamıştır. 24.02.2010 tarihinde Kuruluşumuza tekabül eden bütçe bedelinin yaklaşık %60'ı olan 420.000,00 Euro karşılığı (878.220,00 TL) Ulusal katkı payının "Ulusal Fon 2007-I. Bileşen Ulusal katkı payı ana hesabına 2010 mali yılı bütçe kanunu 17. maddesi gereğince yatırılmıştır.

İkinci ihaleye 4 firma teklif vermiş olup, bir firma ise teklifini zamanında teslim edemediği için değerlendirme dışı bırakılmıştır.

Yapılan değerlendirmeler sonucu ihale Selex Komünikasyon A.Ş firmasına verilmiş olup, yüklenici firma ve CFCU arasında 2.500.342,00 Euro bedel üzerinden 21.05.2010 tarihinde 360 gün takvim süreli sözleşme imzalanmıştır. İmzalanan sözleşmenin bir nüshası 08.06.2010 tarihinde Kuruluşumuza gönderilmiştir. Merkezi Finans ve İhale Birimi tarafından 22.06.2010 tarihinde düzenlenen ve Kuruluş temsilcilerinin katılım sağladığı proje açılış toplantısına Selex Komünikasyon adına katılan ve 6 kişiden oluşan temsilci heyet ile görüşme yapılmıştır.

Firmaya CFCU tarafından 14/07/2010 tarihinde 1.500.205 € ödeme yapılmıştır. 26.07.2010 tarihinde AB Delegasyon, CFCU ve proje ekibi ile Kuruluşumuzda bir toplantı daha gerçekleştirilerek gelişmeler hakkında bilgi alınmıştır. Firma 27/07/2010 tarihinde Telsiz İşletme Müdürlüğüne saha ziyareti yapmıştır. 22.10.2010 tarihinde Genel Müdürlüğümüzde yapılan ve AB Delegasyon Temsilcisinin de katıldığı Proje Toplantısı ile ilerlemeler hakkında bilgi alınmıştır.

26/11/2010 tarihinde Kuruluşumuza tekabül eden 20.297,05 Euro karşılığı (40.640,78 TL) Ulusal katkı payının "Ulusal Fon 2007-I. Bileşen Ulusal katkı payı ana hesabına 2010 mali yılı bütçe kanunu 17. maddesi gereğince yatırılmıştır.

Teknik Şartnamenin 7. maddesinde yer alan jeneratörler, UPS ve otomatik voltaj regülatörünün montajı firma tarafından yapılmış geçici kabul işlemleri tamamlanarak, raporlar CFCU'ya gönderilmiştir.

24.02.2011 tarihinde Kuruluşumuza tekabül eden 184.788,45 Euro karşılığı (410.784,72 TL) Ulusal katkı payının "Ulusal Fon 2007-I. Bileşen Ulusal katkı payı ana hesabına 2011 mali yılı bütçe kanunu 12. maddesi gereğince yatırılmıştır.

Firmaya CFCU tarafından 08/03/2011 tarihinde 104.393,00 € ödeme yapılmıştır.

Projenin 2.500.342,00 Euro olan Supply bedelinin Kuruluşumuz yükümlülüğünde olan % 25'lik kısmı 625.085,50 Euro'nun tamamı ulusal Fon'a yatırılmıştır.

Projenin diğer donanım ve yazılımlarının montajı devam etmekte olup, Yüklenici firma tarafından Mayıs 2011 tarihinden itibaren talep edilen 150 takvim günü uzatma Kuruluşumuz ve CFCU tarafından kabul edilmiş olup uzatmanın bitiş tarihi 14 Ekim 2011 dir. Ancak Yüklenici firma tarafından 44 takvim günü ikinci bir uzatma daha talep edilmiş olup, bu uzatmanın bitiş tarihi 27/11/2011'dir. Yüklenici firma montaj, kurulum ile kontrol ve muayeneyi 23/12/2011 tarihinde tamamlamıştır.

Yeşilköy alıcı istasyonuna 1 adet anten, Osmaniye verici istasyonuna 2 adet antenin montajı yapılmıştır. Ancak antenlerin kurulumundan sonra verici istasyonunda LP-1530-W model antene 21/09/2011 tarihinde yıldırım düşmüş olup, yüklenici firma tarafından arıza giderilmiştir.

13/06/2011 tarihinde Osmaniye verici istasyonunda başlanılan anten alt yapı çalışmaları ve antenlerin kurulumları tamamlanmıştır.

06-07/07/2011 tarihlerinde İtalya'da Telsiz alıcı ve verici sistemlerinin Fabrika kabul testlerini yapmak üzere Kuruluşumuzdan görevlendirilen 4 personel testleri tamamlamıştır.

Ekipmanların kesin kabulü ile birlikte firmaya CFCU tarafından kalan bakiye olan 270.658,50 € ödeme yüklenici firmaya yapılacaktır.

Osmaniye verici istasyonuna Navtex verici cihazının kurulumu ve testleri yapılmıştır.

Kasım 2011'de Ankara'da Selex Komünikasyon A.Ş' de 1 alıcı, 1 verici cihazı yazılım ile donanımın birlikte testi yapılmıştır. Testten sonra donanım, yazılım ve konsolların montajı yapılmak üzere Osmaniye verici istasyonu ve Yeşilköy alıcı istasyonuna tüm yazılım ve donanımların sevki yapılmıştır.

Kurulan anten, yazılım ve donanımların entegrasyon testi devam etmektedir. Montaj ve kurulum tamamlanmış olup; Teknik/Operasyonel eğitimlerin kurulumdan sonra yapılması için yüklenici firma CFCU' ya yazı gönderilmiş olup; CFCU 'dan gelen yazıda geçici kabule kadar eğitimlerin verilmesi istenilmiştir.

Yüklenici firma, eğitimleri tamamlayarak CFCU' ya geçici kabule hazır olduğu yazısını 23/12/2011 tarihi itibarıyla göndermiştir.

Geçici kabul tutanağı Kuruluşumuz ile Yüklenici firma arasında düzenlenerek CFCU 'ya gönderilmiştir.

CFCU geçici kabul tutanağında belirtilen eksikliklerin bitirilmeden geçici kabul işleminin kabul edilmeyeceğini yükleniciye bildirmiştir.

Yüklenici Selex Firması CFCU tarafından geçici kabul tutanağında belirtilen eksiklikleri bitirmek için halen çalışmalarına devam etmekte olup, çalışmaların CFCU tarafından AB Müktesebat'ı çerçevesinde kesin kabulünü müteakip yükleniciye firmaya kalan bakiye 270.658,50 € ödemenin CFCU tarafından yapılması öngörülmektedir.

Projede % 100 Fiziki gerçekleşme sağlanmış olup, Proje ödeneğinden 2011 Aralık ayı itibarıyla 410.784,72 TL harcama yapılarak % 87 Nakdi gerçekleşme sağlanmıştır.

### **3-) 2009E020080 "Çok Maksatlı Hızlı Tahliye Botu " Projesi:**

**Proje Tutarı : 33.500.000,00 TL. + 1.100. 000,00 TL. = 34.600.000,00 TL.**  
**Ödeneği : 17.500.000,00 TL. + 1.100. 000,00 TL. = 18.600.000,00 TL.**

Çok Maksatlı Hızlı Tahliye botları ile Türk Boğazlarında, Marmara Denizinde ve yetki sahamız içindeki mevkiilerde oluşabilecek kazalarda ve diğer hallerde can kurtarmak amacıyla arama ve kurtarma çalışmalarını yapmak amaçlanmıştır. Çok Maksatlı Hızlı Tahliye botları tüm denizlerde, çok ağır hava koşullarında çalışabilecek şekilde dayanıklı ve yüksek süratlere erişebilmek üzere dizayn edilmiştir. Botlar bütün deniz şartlarında (6 G'ye dayanıklı), kendi kendine düzelebilmek (Self Righting) özelliğine sahip ve yüksek süratlerde de kolaylıkla manevra yapabilmek kabiliyetine sahip olacaktır.

Temin edilecek botların sakin suda yüksek sürat yapabilecek ve maksimum hızda seyir yaparken mümkün olan en fazla sürede faaliyetlerini sürdürebilecek özellikte olması planlanmaktadır.

Seyir Yardımcılarının Uzaktan İzlenmesi projesinin 2010 yılına uzaması ile sözleşme kapsamında 2009 yılı ödeneğinde kullanılmayacak olan % 16,54 geçici kabul ödemesi 192.519.91 Euro karşılığı yaklaşık 470.000 (Dört yüz yetmiş bin) TL ödeneğin 2009E020080 nolu Çok Maksatlı Hızlı Tahliye Botu projesine aktarılması Ulaştırma Bakanlığı Makamının 04/08/2009 tarih ve 1824 sayılı oluru ile uygun görülmüştür.

Çok Maksatlı Hızlı Tahlisiye Botu (4 Adet) Temini işinin 18/08/2009 tarihinde gerçekleştirilen ihalesinde teklif veren firma şartname hükümlerini sağladığından ihale komisyonunca alım kararı verilmiştir. Yönetim Kurulunun 28/08/2009 tarih ve 18/14 sayılı toplantısında ihale komisyon kararı onaylanmış ve "Çok Maksatlı Hızlı Tahlisiye Botu (4 Adet) Temini" işinin sözleşmesi 23/10/2009 tarihinde "Özata Yat İnşaa Çekek Bakım Onarım ve Tic Ltd Şti, Kolsan İnş. Oto San ve Tic A.Ş." iş ortaklığı ile 14.564.000 EURO bedel üzerinden 650 takvim günü teslim süreli olarak imzalanmıştır.

21/12/2009 tarihinde Sözleşme doğrultusunda nakde çevrilebilir avans teminat mektubu karşılığı (4.127.933,73) EURO 8.970.000,00 TL avans ödemesi yapılmıştır.

Projede dizayn çalışmaları tamamlanarak 08/11 Haziran tarihleri arasında MTU Ana Makine fabrika testleri Friedrichshafen/Almanyada yapılmıştır.

Projenin Klas onayı alınarak tekne ve yaşam mahalli imalatına başlanılmış olup, isimleri Yönetim Kurulumuzca KIYEM 1, 2, 3, 4 olarak belirlenmiştir.

28/10/2010 tarihinde Sözleşme doğrultusunda nakde çevrilebilir avans teminat mektubu karşılığı (873.840,00) EURO 1.725.484,46 TL KIYEM 1, 2 botlarının ana makinelerinin yerine montajı ödemesi yapılmıştır.

30/12/2010 tarihinde Sözleşme doğrultusunda nakde çevrilebilir avans teminat mektubu karşılığı sözleşme bedelinin % 4'ü olan (582.560,00) EURO 1.190.577,87 TL KIYEM 1, 2 botlarının sevk sistemi ve yardımcı makinesinin montajına müteakip kısmi geçici kabulün onaylanması ile yapılmıştır.

30/12/2010 tarihinde Sözleşme doğrultusunda nakde çevrilebilir avans teminat mektubu karşılığı sözleşme bedelinin % 10'u (1.456.400,00) EURO 2.976.444,68 TL KIYEM 3, 4 botlarının ana makinelerinin yerine konması ve sevk sistemi (şaft pervane dişli kutusu dümen vs) ve yardımcı makinelerinin tersane alanına gelmesini müteakip kısmi geçici kabulün onaylanması ile yapılmıştır.

Yüklenici firmanın sözleşme kapsamında sorumluluğunu yerine getirememesinden dolayı 04/02/2011 tarihinden itibaren KIYEM-1 Botu, 06/03/2011 tarihinden itibaren KIYEM-2 Botu için ceza hükümleri uygulanarak toplam 806.268,79 TL kesinti yapılmıştır.

KIYEM 1, 2 botları Nisan 2011 tarihinde denize indirilmiş olup, deneme seyirleri tamamlanarak 23/06/2011 tarihinde geçici kabul tutanağı imzalanarak botlar teslim alınmıştır.

07/07/2011 tarihinde Sözleşme doğrultusunda, sözleşme bedelinin yaklaşık % 25,82'si olan (3.761.633,13) EURO karşılığı 8.771.376,13 TL KIYEM 1, 2 botlarının geçici kabullerinin yapılmasına ilişkin botların tesliminden doğan hak ediş ödemesi yapılmıştır.

Geçici kabul ödemelerinin yapılabilmesi için Euro kurlarındaki artışından dolayı ihtiyaç duyulan 1.100.000 TL ek ödenek talebimiz 2010/966 sayılı Bakanlar Kurulu Kararı gereğince Kalkınma Bakanlığının ekteki 14/10/2011 tarihli ve B.22.0.İSK.0.03.00.00-100.00/3731 sayılı yazısı ile ekindeki tablo esasları dâhilinde uygun görülmüştür.

KIYEM-3, 4 botlarının geçici kabul işlemleri 26/11/2011 tarihinde tamamlanmış olup, Sözleşme doğrultusunda 3.761.633,14 EURO karşılığı (9.266.407,08) TL son hak ediş tutarından 40.000,00 Euro karşılığı (98.536,00) TL bloke bedeli, 35.681,80 Euro karşılığı (87.898,55) TL gecikme ceza bedeli, 112.848,99 EURO karşılığı (277.992,20) TL % 3 G.V. tevkifat bedeli olmak üzere toplam 188.530,79 Euro karşılığı (464.426,75) mahsup edilmiş olup, bakiye 3.573.102,35 Euro karşılığı (8.801.980,33) son hak ediş tutarı yüklenicinin banka hesabına 30/11/2011 tarihinde ödenmiştir.

Projede % 100 Fiziki gerçekleşme sağlanmış olup, Proje ödeneğinden 2011 Aralık ayı itibariyle 18.037.783,21 TL harcama yapılarak % 97 Nakdi gerçekleşme sağlanmıştır.

#### **4-) 2010E020060 “Fener Bakım ve Transfer Botu (2 Adet)” Projesi**

**Proje Tutarı : 2.300.000,00 TL.**  
**Ödeneği : 630.000,00 TL.**

Güvenli seyre yönelik faaliyet gösteren Kıyı Emniyeti Genel Müdürlüğü;

Seyir güvenliğini arttırmak, deniz üzerindeki yüzer ve sabit seyir yardımcısı sistemlerinde meydana gelen arızaların süratle giderilmesini sağlamak, IALA tavsiyelerinde yar alan seyir yardımcılarının çalışabilirlik standardını yüzde 99,8'in üzerinde tutulmasına yönelik Fenerlerin Bakım Onarım işlerinde, malzeme ve personel transferi amacıyla 2 adet Fener Bakım ve Transfer Botunun temini planlanmıştır.

2 adet Fener Bakım ve Transfer Botunun ihalesi 11/03/2010 tarihinde gerçekleştirilmiş olup Kuruluşumuz ile “Orfi Teknik Denizcilik İç ve Dış Ltd. Şti. / Akvaplast Plastik Denizcilik Sanayi Tic. Ltd. Şti. İş Ortaklığı arasında 1.070.000 Euro bedel üzerinden 07/04/2010 tarihinde imzalanmıştır.

Sözleşmenin 14. maddesine göre sözleşme bedelinin %30'u olan 321.000 Euro karşılığı (631.182,30) TL yüklenici iş ortaklığının banka hesabına 11/05/2010 tarihinde ödenmiştir. Hazırlanan dizaynlar doğrultusunda Botların imalatına başlanmıştır.

Sözleşme bedelinin % 20' si olan 214.000 Euro karşılığı (419.354,40) TL yüklenici iş ortaklığının banka hesabına 02/08/2010 tarihinde ödenmiştir.

KEM-1 Botunun geçici kabul işlemleri 30 Aralık 2010 tarihinde tamamlanmış olup, Sözleşme bedelinin % 25' si olan 267.500 Euro karşılığı (546.689,75) TL denize indirilme ve teslim ödemesi yüklenici iş ortaklığının banka hesabına 30/12/2010 tarihinde ödenmiştir. Bu hak edişten 93.500,00 Euro gecikme ve hız cezası kesilmiştir.

KEM-2 Botunun geçici kabul işlemleri 18 Şubat 2011 tarihinde tamamlanmış olup, Sözleşme bedelinin % 25' si olan son hak ediş tutarı 267.500 Euro karşılığı (584.942,25) TL ödemesi yüklenici iş ortaklığının banka hesabına 18/04/2011 tarihinde ödenmiştir. Bu hak edişten 93.090,00 Euro gecikme cezası kesilmiştir.

KEM 1, 2 Botlarının teslimine kadar olan süreyi kapsayan tekne sigorta prim bedeli 1.321,69 TL kesinti yapılmıştır.

Projede % 100 Fiziki gerçekleşme sağlanmış olup, Proje ödeneğinden 2011 Aralık ayı itibariyle 584.942,25 TL harcama yapılarak % 93 Nakdi gerçekleşme sağlanmıştır.

#### **5-) 2010E020090 “ Römorkör Temini (4 Adet Yeni İnşa ) ” Projesi:**

**Proje Tutarı : 70.000.000,00 TL.**  
**Ödeneği : 16.000.000,00 TL.**

Türk Boğazlar bölgesinde oluşabilecek deniz kazalarında can ve mal emniyeti ile çevre koruma, arama/kurtarma faaliyetlerini yürütebilecek manevra kabiliyeti yüksek, Fi-Fi 1 yangın söndürme klasında 2 adedi 60 ton (Kurtarma 7, 8), 2 adedi 80 ton (Kurtarma 9, 10) çeki gücünde toplam 4 adet yangın ve eskort notasyonu sertifikasına haiz Römorkörün temini projenin hedefidir.

Römorkörler öncelikle tekel sahamız olan İstanbul ve Çanakkale Boğazları, Marmara Denizi ile sahillerimizde uygun görülen bölgelerin emniyetini sağlamak için görevlendirilecektir.

Kuruluşumuzca gerçekleştirilen; Boğazların güvenliği, deniz ve kıyı yangınlarına müdahale, çeki, refakat/römorkaj, batık çıkarma, çatışma, batma, kurtarma-yardım hizmetlerin tamamı kamu yararının ön planda olduğu hizmetlerdir.

Denizlerimizdeki kazalara, Türk Boğazları bölgesinde müdahale sorumluluğu olan ve kaza zararlarının asgariye indirilerek can ve mal güvenliğinin sağlanması görevini üstlenmiş bulunan Kuruluşumuz, muhtemel riskleri dikkate almak ve yapılanmasını bu yönde geliştirmek mesuliyetini taşımaktadır.

Kuruluşumuz filusunun, muhtemel bir kazaya en kısa zamanda ve en büyük etkinlikle hizmet verebilecek uygun özellik ve güçteki römorkörlerle takviye edilmesi, büyük önem arz etmekte, temin edilecek römorkörlerin, yüksek tonajlı tankerlerin, güç boğaz koşullarında abranabilmesi için hem eskort, hem de üstün yangın söndürme özelliğine sahip olması gerekmektedir.

Kuruluşumuzun görev ve sorumluluk sahasındaki ana statü ile belirlenen görevlerini daha büyük bir etkinlikle yapabilmek, özellikle Türk boğazlarında artan tanker trafik yoğunluğunun yol açabileceği riskleri azaltabilmek, güç bir su yolu olan boğazlarımızda geçiş yapan gemileri deniz kazalarından koruyacak şekilde abramak ve daha güvenli bir deniz çevresi sağlamak modern Römorkörler ile filomuzun güçlendirilmesiyle gerçekleşecektir.

Proje Tutarı, 17 Ekim 2009 tarihli ve 27379 sayılı Mükerrer Resmî Gazete de yayınlanan 2009/15513 Karar Sayılı “2010 Yılı Programının Uygulanması, Koordinasyonu ve İzlenmesine Dair Karar”ın 7. maddesi kapsamında Ulaştırma Bakanlığının 07 Nisan 2010 tarihli ve 695 sayılı Makam oluru ile 68.345.420,00 TL olarak revize yapılmıştır.

2 adedi 60 ton (Kurtarma 7, 8), 2 adedi 80 ton (Kurtarma 9, 10) çeki gücünde, FI-FI 1 yangın ve eskort notasyonu sertifikasına haiz 4 adet Römorkörün ihalesi 18/03/2010 tarihinde gerçekleştirilmiş olup, Yönetim Kurulunun 08/04/2010 tarih ve 7/5 sayılı toplantısında alınan karar ile “Römorkör Temini (4 Adet Yeni İnşa)” işinin sözleşmesi 28/04/2010 tarihinde "TERSAN Tersanecilik Taşımacılık San. ve Tic. A.Ş.” firması ile 32.890.000 EURO bedel üzerinden 850 takvim günü teslim süreli olarak imzalanmıştır.

4 adet Römorkör temini için;

20/07/2010 tarihinde Sözleşme doğrultusunda nakde çevrilebilen avans teminat mektubu karşılığı 2.014.402,98 EURO (4.000.000,00) TL avans bedeli ödemesi yapılmıştır.

25/08/2010 tarihinde Sözleşme doğrultusunda nakde çevrilebilen avans teminat mektubu karşılığı 3.117.692,91 EURO (6.000.000,00) TL proje onay ödemesi yapılmıştır.

Tüm projelerin Türk Loydundan Klas onayı alınarak İTÜ Gemi İnşa ve Deniz Bilimleri Fakültesi Deney Havuzunda model deney testleri tamamlanmıştır.

15/10/2010 tarihinde Sözleşme doğrultusunda nakde çevrilebilen avans teminat mektubu karşılığı 4.080.799,84 EURO (8.000.000,00) TL sevk sistemi ve ana makinelerin akreditiflerinin açılması ödemesi yapılmıştır.

4 adet römorkör omurgaları kızığa konulmuştur.

Kurtarma 9, 10 Römorkörlerinin ana makinelerinin fabrika testleri Kasım 2010 tarihinde tamamlanmıştır.

24/03/2011 tarihinde Kurtarma 9 Römorkörü denize indirilmiştir.

25/03/2011 tarihinde Sözleşme doğrultusunda nakde çevrilebilen avans teminat mektubu karşılığı 2.289.062,86 EURO (5.000.000,00) TL Kurtarma 9 Römorkörünün denize indirilme ödemesi yapılmıştır.

24/05/2011 tarihinde Kurtarma 10 Römorkörü denize indirilmiştir.

26/05/2011 tarihinde Sözleşme doğrultusunda nakde çevrilebilen avans teminat mektubu karşılığı 2.226.179,88 EURO (5.000.000,00) TL Kurtarma 10 Römorkörünün denize indirilme ödemesi yapılmıştır.

Kurtarma 9 Römorkörünün 07 Ekim 2011 tarihinde geçici kabulü yapılmıştır.

17/10/2011 tarihinde Kurtarma 7 Römorkörü denize indirilmiştir.

21/10/2011 tarihinde Sözleşme doğrultusunda nakde çevrilebilen avans teminat mektubu karşılığı 1.172.562,05 EURO (3.000.000,00) TL Kurtarma 9 Römorkörünün geçici kabul ödemesi yapılmıştır.

15/11/2011 tarihinde Kurtarma 8 Römorkörü denize indirilmiştir.

Kurtarma 10 Römorkörünün 06/12/2011 tarihinde geçici kabulü yapılmış olup, 15/12/2011 tarihinde Sözleşme doğrultusunda nakde çevrilebilen avans teminat mektubu karşılığı 1.230.971,24 EURO (3.000.000,00) TL geçici kabul ödemesi yapılmıştır.

Projede % 90 Fiziki gerçekleştirme sağlanmış olup, Proje ödeneğinden 2011 Aralık ayı itibariyle 16.000.000,00 TL harcama yapılarak % 100 Nakdi gerçekleştirme sağlanmıştır.

#### **6-) 2011E020090 “ Muhtelif İşler ” Projesi:**

**Proje Tutarı : 1.500.000,00 TL.**  
**Ödeneği : 1.500.000,00 TL.**

Proje, ödeneği toplu projeler grubunda yer aldığından, detay programı muhtelif kalemlerden oluşmaktadır.

Muhtelif/Genel Müdürlüğün muhtelif ihtiyaçlarının proje kapsamında karşılanması hedeflenmiştir.

17 Ekim 2010 tarihli ve 27732 sayılı Resmî Gazete de yayınlanan 2010/966 karar sayılı “2011 Yılı Programı” ile “2011 Yılı Programının Uygulanması, Koordinasyonu ve İzlenmesine Dair Karar” kapsamında;

Projenin detay programı için; Ulaştırma Bakanlığının 09 Şubat 2011 tarihli ve 228 sayılı Makam oluru, Genel Müdürlüğün 16/02/2011 tarihli ve 140 sayılı oluru,

Detay programı;

- 1.revizesi için; Ulaştırma Bakanlığının 13 Haziran 2011 tarihli ve 892 sayılı Makam oluru ile Genel Müdürlüğün 14/06/2011 tarihli ve 496 sayılı yazı üzerindeki 16/06/2011 tarihli,
- 2.revizesi için; Ulaştırma Bakanlığının 22 Eylül 2011 tarihli ve 1333 sayılı Makam oluru ile Genel Müdürlüğün 26/09/2011 tarihli ve 758 sayılı Makam oluru alınarak

Toplam; 1.500.000. TL. (birmilyonbeşyüzbin) ödenek tefrik edilmiştir.

Projede % 100 Fiziki gerçekleştirme sağlanmış olup, Proje ödeneğinden 2011 Aralık ayı itibariyle 1.357.273,71 TL harcama yapılarak % 90 Nakdi gerçekleştirme sağlanmıştır.

#### **7-) 2011E020100 “Yeni İnşaat, Kılavuzluk, Fener ve Tahlisiye İstasyonları Modernizasyonu ” Projesi:**

**Proje Tutarı : 2.100.000,00 TL.**  
**Ödeneği : 1.100.000,00 TL.**

Proje, ödeneği toplulaştırılmış projeler grubunda yer aldığından, detay programı muhtelif kalemlerden oluşmaktadır.

Muhtelif/Yeni İnşaat, Kılavuzluk, Fener ve Tahlisiye İstasyonlarının modernize edilerek çağımız gereksinimlerine kavuşturulması hedeflenmiştir.

Projenin detay programı için; 17 Ekim 2010 tarihli ve 27732 sayılı Resmî Gazete de yayınlanan 2010/966 karar sayılı “2011 Yılı Programı” ile “2011 Yılı Programının Uygulanması, Koordinasyonu ve İzlenmesine Dair Karar”ın 5. maddesi kapsamında Ulaştırma Bakanlığının 09 Şubat 2011 tarihli ve 228 sayılı Makam oluru alınarak Genel Müdürlüğün 16/02/2011 tarihli ve 142 sayılı oluru ile toplam; 1.100.000. TL. (birmilyonyüzbin) ödenek tefrik edilmiştir.

Projenin Detay Programı;

**Yeni İnşaat, Kılavuzluk, Fener ve Tahlisiye İstasyonları Modernizasyonu 1.100.000 TL**

<b>A-) Yeni İnşaat</b>	<b>800.000 TL</b>
Çanakkale Mehmetçik Kılavuzluk İstasyonu Binası İnşaatı	400.000 TL
Ayvalık Kazıklı Fener İnşaatı	100.000 TL
Osmaniye Hasdal Deniz Hiz. Dai. Bşk. Yeni Depo İnşaatı	300.000 TL
<b>B-) Seyir Yardımcıları Binaları İle Fener Kuleleri Tamir ve Onarımı</b>	<b>100.000 TL</b>
Deveboynu Feneri Tadilat ve Onarım İşi	100.000 TL
<b>C-) Muhtelif Fener Onarım ve Modernizasyon İşleri</b>	<b>200.000 TL</b>
Muhtelif İşler	200.000 TL

olarak onaylanmıştır.

Projede % 36 Fiziki gerekleşme saėlanmış olup, Proje ödeneėinden 2011 Aralık ayı itibariyle 417.430,92 harcama yapılarak % 38 Nakdi gerekleşme saėlanmıştır.

#### 8-) 2011E020110 “Seyir Yardımcılarının Uzaktan İzlenmesi AIS ATON Alımı ” Projesi:

**Proje Tutarı** : **3.000.000,00 TL.**  
**Ödeneėi** : **1.500.000,00 TL.**

Seyir güvenliğinin artırılması, kıyıda tesis edilmiş merkezler vasıtası ile gemilerin takip edilmesi, deniz araçlarıyla diėer gemi ve kıyı birimleri arasında gerek zamana yakın bir bilgi akışının saėlanması herhangi bir tehlike durumunda seyir yardımcılarında kaynaklanan olumsuzlukların önlenmesi amacıyla kademeli olarak tüm Seyir Yardımcılarının Uzaktan İzlenmesi projesine geçilmesi hedeflenmiştir.

Sistemin bu güne kadarki aşamaları;

1- Birinci aşamada; Türk Boėazlarında bulunan 85 adet tesis SCADA sistemi ile 2006 yılında uzaktan izleme sistemi gerekleştirilmiştir.

2- İkinci aşamada; yukarıdaki sisteme ilave olarak Zonguldak, İstanbul (Boėaz Fenerleri hariç), Marmara, Çanakkale (Boėaz Fenerleri hariç), İzmir arasında bulunan 185 adet seyir yardımcısına AIS AtoN cihazları da kullanılarak 2010 yılında Uzaktan İzleme sistemi gerekleştirilmiştir.

3- Üçüncü aşamada Kastamonu-Artvin ile Muėla- Hatay arasında bulunan 195 tesis yıl içerisinde gerekleştirilmesi planlanan 20 tesisle birlikte toplam 215 tesis AIS AtoN cihazları da kullanılarak 2012 yılında Uzaktan İzleme sistemi gerekleştirilmesi planlanmaktadır.

#### **Projenin gerekçesi olarak;**

- Yasal mevzuatlardan kaynaklanan zorunluluklar
- Teknolojik gelişmelerin saėlamış olduėu avantajlar
- Kıyı Emniyeti Genel Müdürlüėü 2011-2015 Stratejik Plan hedefine ulaşmak

#### **Projenin saėlayacaėı katkılar şu şekilde sıralanabilir.**

- Karasularımızda güvenli deniz seyrini tesis etmek,
- Seyir yardımcılarının arızalarının tespiti ve arızanın hemen giderilmesi
- Kesintisiz seyir yardımcısı hizmetinin verilmesini saėlamak
- IALA tavsiyelerinde yer alan seyir yardımcılarının çalışabilirlik standardı olan %99,8 oranına ulaşabilmek,
- Hızla artan deniz trafiėinden dolayı deniz taşımacılıėı güvenliğinin güçlendirilerek deniz güvenliğinin artırılması
  - Olası deniz kazalarını en aza indirgeyerek deniz kirliliėinin engellenmesi
  - Hizmet sunduėumuz denizcilik sektöründe uluslararası standartlara uygun daha güvenli ve daha verimli hizmet sunulması
  - İki kıta üç denizi birleştiren karasularımızın bölgesel jeopolitik özelliėi nedeniyle bölgesel ve ulusal stratejik öneminin artırılması
    - Görsel seyir yardımcısı olan ışıklı fener cihazının elektronik ortamda görülebilmesi,
    - Sis ve benzeri durumlarda görsel seyrin imkansız olduėu zamanda seyir yapan gemilere yön verebilmesi,
    - Görsel seyir yardımcısı olan ışıklı fener cihazının arızası halinde bile ismi ve coėrafi bilgisinin gemiye iletilmesi,
    - Seyir yardımcısı arıza bilgisinin anında bir merkeze bildirilmesi,
    - Seyir yardımcısının etrafında sanal koruma dairesi teşkili ile bu daireye giren deniz aracının uyarılması ve kaydedilmesi (Guard Ring),

Projenin ihalesi 3 Ekim 2011 tarihinde gerekleştirilmiş olup, işin sözleşmesi 24/10/2011 tarihinde Kuruluşumuz ile “İdeal Teknoloji Bilişim Çözümleri AŞ” firması arasında 1.178.250,00 EURO bedel üzerinden 430 takvim günü teslim süreli olarak imzalanmıştır.

14/11/2011 tarihinde Sözleşme doğrultusunda nakde çevrilebilir avans teminat mektubu karşılığı sözleşme bedelinin % 25'i (294.562,50) EURO 711.633,54 TL avans ödemesi yapılmıştır.

Fabrika Kabul (Prototip) testi kabulünü müteakip sistemle ilgili teçhizat ve malzemelerin sevkinin yapılması ve Kontrol Heyetinin uygun raporuna istinaden sözleşme bedelinin % 25'i olan 294.562,50-EURO karşılığı (727.628,29) TL 30/12/2011 tarihinde yükleniciye avans olarak ödenmiştir.

Projede % 50 Fiziki gerçekleşme sağlanmış olup, Proje ödeneğinden 2011 Aralık ayı itibariyle 1.439.261,83 TL harcama yapılarak % 96 Nakdi gerçekleşme sağlanmıştır.

**PROJELER İTİBARIYLA KURULUŞUMUZUN 2011 YILI  
YATIRIM ÖDENEĞİ ve UYGULAMA DURUM TABLOSU**

**TL.**

PROJE NO	PROJE ADI	2011 YILI REVİZE PROJE TUTARI	2011 YILI REVİZE ÖDENEĞİ	2011 YIL SONU HARCAMA TUTARI	FİZİKİ (%)	NAKİ (%)
2008E020130	Yakıt Toplama Gemisi Temini	10.650.000,00	1.600.000,00	1.532.520,70	100	96
2008E020150	Deniz Haberleşme Altyapısının Modernizasyonu (AB Katkısı)	5.850.000,00	470.000,00	410.784,72	100	87
2009E020080	Çok Maksatlı Hızlı Tahliye Botu (4 Adet)	34.600.000,00	18.600.000,00	18.037.783,21	100	97
2010E020060	Fener Bakım ve Transfer Botu (2 Adet)	2.300.000,00	630.000,00	584.942,25	100	93
2010E020090	Römorkör Temini (4 Adet Yeni İnşa)	70.000.000,00	16.000.000,00	16.000.000,00	90	100
2011E020090	Muhtelif İşler	1.500.000,00	1.500.000,00	1.357.273,71	100	90
2011E020100	Yeni İnşaat, Kılavuzluk, Fener ve Tahliye İstasyonları Modernizasyonu	2.100.000,00	1.100.000,00	417.430,92	36	38
2011E020110	Seyir Yardımcılarının Uzaktan İzlenmesi AIS ATON Alımı	3.000.000,00	1.500.000,00	1.439.261,83	50	96
	<b>TOPLAM:</b>	<b>130.000.000,00</b>	<b>41.400.000,00</b>	<b>39.779.997,34</b>		<b>96</b>



**KIYI EMNİYETİ GENEL MÜDÜRLÜĞÜ****PROJELER BAZINDA 2011 YILI YATIRIM TABLOSU**

PROJE NO	PROJENİN ADI KAREKTERİSTİĞİ	YER	CARİ YIL ÖDENEĞİ	TOPLAM GERÇEKLEŞME ( TL.)			GERÇEKLEŞME ORANI (%)
				258 YATIRIM	259 VERİLEN AVANS	TOPLAM	
	<b>DEVAM EDEN PROJELER</b>						
2008 E 020130	YAKIT TOPLAMA GEMİSİ TEMİNİ (1)	İSTANBUL	1.600.000,00	0,00	1.532.520,70	1.532.520,70	95,78
2008 E 020150	DENİZ HABERLEŞME ALT YAPISININ MODERNİZASYONU(AB	İSTANBUL	470.000,00	0,00	410.784,72	410.784,72	87,40
2009 E 020080	ÇOK MAKSATLI HIZLI TAHLİSİYE BOTU	İSTANBUL	18.600.000,00	0,00	18.037.783,21	18.037.783,21	96,98
2010 E 020060	FENER BAKIM VE TRANSFER BOTU ( 2 ADET )	İZMİR	630.000,00	0,00	584.942,25	584.942,25	92,85
2010 E 020090	RÖMORKÖR TEMİNİ ( 4 ADET YENİ İNŞA )	İSTANBUL	16.000.000,00	0,00	16.000.000,00	16.000.000,00	100,00
		<b>TOPLAM</b>	<b>37.300.000,00</b>	<b>0,00</b>	<b>36.566.030,88</b>	<b>36.566.030,88</b>	<b>98,03</b>
	<b>YENİ PROJELER</b>	<b>İSTANBUL</b>					
2011 E 020090	MUHTELİF İŞLER	İSTANBUL	1.500.000,00	1.357.273,71	0,00	1.357.273,71	90,48
2011 E 020100	YENİ İNŞAAT, KILAVUZLUK, FENER VE TAHLİSİYE İSTASYONLARININ MODERNİZASYONU	İSTANBUL	1.100.000,00	417.430,92	0,00	417.430,92	37,95
2011 E 020110	SEYİR YARDIMCILARININ UZAKTAN İZLENMESİ AİS ATON ALIMI	İSTANBUL	1.500.000,00	1.439.261,83	0,00	1.439.261,83	95,95
		<b>TOPLAM</b>	<b>4.100.000,00</b>	<b>3.213.966,46</b>	<b>0,00</b>	<b>3.213.966,46</b>	<b>78,39</b>
		<b>GENEL TOPLAM</b>	<b>41.400.000,00</b>	<b>3.213.966,46</b>	<b>0,00</b>	<b>39.779.997,34</b>	<b>96,09</b>

## FİNANSMAN

Kuruluşumuzun 2011 yılı gerçekleşen Finansman durumu aşağıda sunulmuştur. 2011 yılı gerçekleşmede 221.745.155,78 TL. işletme, 39.779.997,34 TL. yatırım olmak üzere toplam 261.525.153,12 TL. fon kullanılmış ve kullanılan fonun tamamı Kuruluşumuz özkaynaklarından karşılanmıştır.

### FİNANSMAN TABLOSU

( TL.)

FİNANSMAN DURUMU	2011 YILI GERÇEKLEŞEN
KAYNAKLAR TOPLAMI	261.525.193,12
ÖDEMELER TOPLAMI	(221.745.195,78)
KAYNAK ÖDEME FARKI	39.779.997,34
YATIRIMLAR	39.779.997,34
TEMİNİ GEREKEN FİNANSMAN	
FİNANSMAN KAYNAKLARI	2011 YILI GERÇEKLEŞEN
BUTÇE	
Sermaye	
Görev Zararı	
Yardım	
DIŞ PROJE KREDİSİ	
TOPLAM	

## KIYI EMNİYETİ GENEL MÜDÜRLÜĞÜ

## FİNANSMAN TABLOSU

( TL.)

KAYNAKLAR		2011 YILI GERÇEKLEŞEN	
		AYRINTISI	TÜMÜ
1	DÖNEM KAR VEYA ZARARI		120.927.171,07
2	AMORTİSMANLAR		18.100.175,38
3	YENİDEN DEĞERLEME ARTIŞI		
4	KARŞILIK		2.480.226,87
5	GEÇİCİ VERGİ ve FAİZLERDEN KESİLEN G.V.STOPAJİ		30.266.466,88
AKTİF AZALIŞLAR			45.256.857,50
6	DÖNEN VARLIKLARDAKİ AZALIŞ		2.455.419,68
	Hazır Kıymetler		
	Menkul Kıymetler		
	Alacaklar		2.138.413,88
	Hazine		
	Görev Zararı Alacakları		
	Diğer		
	KİT'ler	4.314,94	
	Diğer Kamu	1.892.112,69	
	Teş.Bağ.Ort.ve İştirak	241.986,25	
	Özel Şahıs		
	Yurt Dışı		
	Diğer		
	Verilen Avans,Depozito ve Teminat		5.530,80
	Stoklar		311.475,00
	Yıllara Yaygın İnşaat ve Onarım Maliyeti		
	Gelir Tahakkukları		
	Diğer Dönen Varlıklar		
7	DURAN VARLIKLARDAKİ AZALIŞ		42.801.437,82
	Alacaklar		85.566,52
	Hazine		
	Görev Zararı Alacakları		
	Diğer		
	KİT'ler		
	Diğer Kamu		
	Teş.Bağ.Ort.ve İştirak		
	Özel Şahıs		
	Yurt Dışı		
	Diğer	85.566,52	
	Bağlı ort.ve iştr.ödenmiş sermaye payları		
	Maddi duran varlıklar		42.715.871,30
	Maddi olmayan duran varlıklar		
	Özel tükenmeye tabi varlıklar		
	Gelir Tahakkukları		
	Diğer Duran Varlıklar		
PASİF ARTIŞLAR			44.494.295,42
8	KISA VADELİ YABANCI KAYNAKLARDAKİ ARTIŞLAR		37.796.040,86
	Borçlar		19.339.108,84
	Hazine		
	Temettü		
	Özel Tertip Tahvil		
	Diğer		
	Merkez Bankası		
	KİT'ler		
	Diğer Kamu	12.568,19	
	Teş.Bağ.Ort.ve İştirak	6.960,31	
	Ticari Banka		
	Özel Şahıs	19.319.580,34	
	Yurt Dışı		
	Kullanım		
	Kur Farkları		
	Cari Yıl Kur Farkı		
	Geçmiş Yıl Kur Farkı		
	Duran Varlık.Alınan K/F		
	Diğer		
	Alınan Avans,Depozito ve Teminat		467.550,40
	Yıllara Yaygın İnşaat ve Onarım Hakedişleri		
	Ödenecek Vergi ve Diğer Yükümlülükler		7.466.322,20
	Borç ve Gider Karşılıkları		
	Gelecek Aylara Ait Gel.Gider Tahakkukları		47.924,99
	Diğer Kısa Vadeli Yabancı Kaynaklar		10.475.134,43
9	UZUN VADELİ YABANCI KAYNAKLARDAKİ ARTIŞLAR		6.698.254,56
	Borçlar		0,00
	Hazine		
	Temettü		
	Özel Tertip Tahvil		
	Diğer		
	Merkez Bankası		
	KİT'ler		
	Diğer Kamu		
	Teş.Bağ.Ort.ve İştirak		
	Ticari Banka		
	Özel Şahıs		
	Yurt Dışı		
	Kullanım		
	Kur Farkları		
	Cari Yıl Kur Farkı		
	Geçmiş Yıl Kur Farkı		
	Duran Varlık.Alınan K/F		
	Alınan Avans,Depozito ve Teminat		
	Borç ve Gider Karşılıkları		
	Gelecek Aylara Ait Gel.Gider Tahakkukları		
	Ödenmemiş Sermayeden Mahsup		
	Kar Yedekleri		6.698.254,56
	Diğer Uzun Vadeli Yabancı Kaynaklar		
TOPLAM KAYNAKLAR			261.525.193,12

## KIYI EMNİYETİ GENEL MÜDÜRLÜĞÜ

## FİNANSMAN TABLOSU

( TL.)

KULLANIMLAR		2011 YILI GERÇEKLEŞEN	
		AYRINTISI	TÜMÜ
1	ODENECEK VERGİ VE DİĞER YÜKÜMLÜLÜKLER		13.443.704,10
	Kurumlar Vergisi	13.443.704,10	
	Gelir Vergisi Stopajı		
	Fonlar		
	Diğer		
AKTİF ARTIŞLAR			150.732.631,16
2	DÖNEN VARLIKLARDAKİ ARTIŞLAR		84.156.667,53
	Hazır Kıymetler		54.719.947,15
	Menkul Kıymetler		
	Alacaklar		10.751.589,55
	Hazine		
	Görev Zararı Alacakları		
	Diğer		
	KİT'ler		
	Diğer Kamu		
	Teş.Bağ.Ort.ve İştirak		
	Özel Şahıs	1.252.195,35	
	Yurt Dışı		
	Diğer	9.499.394,20	
	Verilen Avans,Depozito ve Teminat		
	Stoklar		1.045.290,27
	Yıllara Yaygın İnşaat ve Onarım Maliyeti		
	Gelecek Aylara Ait Giderler ve Gelir Tahak.		233.945,49
	Diğer Dönen Varlıklar		17.405.895,07
3	DURAN VARLIKLARDAKİ ARTIŞLAR		66.575.963,63
	Alacaklar		0,00
	Hazine		
	Görev Zararı Alacakları		
	Diğer		
	KİT'ler		
	Diğer Kamu		
	Teş.Bağ.Ort.ve İştirak		
	Özel Şahıs		
	Yurt Dışı		
	Diğer		
	Bağlı ort.ve iştr.ödenmiş sermaye payları		
	Maddi,Mad.Olmay.ve Özel Tükt.Tabi Duran Varlıklar		66.575.963,63
	Yeniden Değerleme Artışı		
	Aktifleştirilen Kur Farkları		
	Devam Eden Yatırımlara İlişkin		
	Diğer		
	Aktifleştirilen Faizler		
	Diğer	66.575.963,63	
	Gelecek Yıllara Ait Giderler ve Gelir Tahakkukları		
	Diğer Duran Varlıklar		
PASİF AZALIŞLAR			57.568.860,52
4	KISA VADELİ YABANCI KAYNAKLARDAKİ AZALIŞLAR		48.356.780,90
	Borçlar		48.356.780,90
	Hazine		
	Temettü	46.840.586,98	
	Özel Tertip Tahvil		
	Diğer		
	Merkez Bankası		
	KİT'ler	1.472.458,93	
	Diğer Kamu		
	Teş.Bağ.Ort.ve İştirak		
	Ticari Banka		
	Özel Şahıs		
	Yurt Dışı		
	Kullanım		
	Kur Farkları		
	Cari Yıl Kur Farkı		
	Geçmiş Yıl Kur Farkı		
	Duran Varlık.Alınan K/F		
	Diğer	43.734,99	
	Alınan Avans,Depozito ve Teminat		
	Yıllara Yaygın İnşaat ve Onarım Hakedişleri		
	Odenecek Vergi ve Diğer Yükümlülükler		
	Borç ve Gider Karşılıkları		
	Gider Tahakkukları		
	Diğer Kısa Vadeli Yabancı Kaynaklar		
5	UZUN VADELİ YABANCI KAYNAKLARDAKİ AZALIŞLAR		9.212.079,62
	Borçlar		0,00
	Hazine		
	Temettü		
	Özel Tertip Tahvil		
	Diğer		
	Merkez Bankası		
	KİT'ler		
	Diğer Kamu		
	Teş.Bağ.Ort.ve İştirak		
	Ticari Banka		
	Özel Şahıs		
	Yurt Dışı		
	Kullanım		
	Kur Farkları		
	Cari Yıl Kur Farkı		
	Geçmiş Yıl Kur Farkı		
	Duran Varlık.Alınan K/F		
	Diğer		
	Alınan Avans,Depozito ve Teminat		
	Borç ve Gider Karşılıkları		
	Gider Tahakkukları		
	Diğer Uzun Vadeli Yabancı Kaynaklar		
	Diğer Pasif Azalışlar		9.212.079,62
TOPLAM KULLANIMLAR			221.745.195,78

# **BEŞİNCİ BÖLÜM**

## **MALİ TABLOLAR**

**KIYI EMNİYETİ GENEL MÜDÜRLÜĞÜ**

**31.12.2011 TARİHİ İTİBARIYLA ÖZET BİLANÇO (TL-)**

AKTİF (VARLIKLAR)		ARALIK 2010		ARALIK 2011		PASİF (KAYNAKLAR)		ARALIK 2010		ARALIK 2011	
<b>I - DÖNEN VARLIKLAR</b>						<b>I - KISA VADELİ YABANCI KAYNAKLAR</b>					
A- Hazır Değerler		53.705.640,63		108.425.587,78		A- Mali Borçlar		0,00			0,00
B- Menkul Kıymetler		0,00		0,00		B- Ticari Borçlar		4.940.008,88		23.267.248,88	23.267.248,88
1- Menkul Kıymetler						1- Ticari Borçlar		4.940.008,88		23.267.248,88	
2- Menkul Kıymet Değer Düşüklüğü Karşılığı(-)						2- Borç Senetleri Reeskontu(-)		( - )		( - )	
C- Ticari Alacaklar		7.008.442,48		6.362.046,10		C- Diğer Borçlar		464.938,87		428.164,19	428.164,19
1- Ticari Alacaklar		11.293.750,56		11.573.683,86		1- Diğer Borçlar		464.938,87		428.164,19	
2- Alacak Senetleri Reeskontu(-)		( - )		( - )		2- Diğer Borç Senetleri Reeskontu(-)		( - )		( - )	
3- Şüpheli Ticari Alacaklar Karş.(-)		(4.285.308,08)		(5.211.637,76)		D- Alınan Avanslar					
D- Diğer Alacaklar		4.285.353,03		13.539.394,28		E- Yıllara Yaygın İnşaat ve Onarım Hakedişleri					
1- Diğer Alacaklar		4.285.353,03		13.539.394,28		1- Yıllara Yaygın İnşaat ve Onarım Hakediş Bedelleri					
2- Diğer Alacak Sen.Reeskontu(-)		( - )		( - )		F- Ödenecek Vergi ve Diğer Yüküml.		14.202.490,84		21.668.813,04	21.668.813,04
3- Şüpheli Diğer Alacaklar Karş.(-)						G- Borç ve Gider Karşılıkları		71.950,14		24.672,47	24.672,47
E- Stoklar		2.327.737,85		3.061.553,12		1- Dönem Karı Vergi ve Diğer Yükümlülük Karşılıkları		13.443.704,10		30.291.099,35	30.291.099,35
1- Stoklar		2.016.262,85		3.061.553,12		2- Dönem Karının Peşin Ödenen Vergi ve Diğer Yükümlülükleri (-)		(13.371.753,96)		(30.266.426,88)	
2- Stok Değer Düşüklüğü Karşılığı(-)		( - )		( - )		3- Kıdem Tazminatı Karşılığı					
3- Verilen Sipariş Avansları		311.475,00				4- Maliyet Giderleri Karşılığı		0,00		0,00	0,00
F- Yıllara Yaygın İnşaat ve Onarım Maliyetleri		0,00		0,00		5- Diğer Borç ve Gider Karşılıkları					
1- Yıllara Yaygın İnşaat ve Onarım Maliyetleri		0,00		0,00		H- Gelecek Aylara Ait Gelirler ve Gider Tahakkukları		450.404,51		498.329,50	498.329,50
2- Taşeronlara Verilen Avanslar						I- Diğer Kısa Vadeli Yabancı Kaynaklar		53.351.634,14		63.826.768,57	63.826.768,57
G- Gelecek Aylara Ait Giderler ve Gelir Tahakkukları		161.480,67		395.426,16		<b>KISA VADELİ YABANCI KAYN.TOPLAMI</b>		<b>73.481.427,38</b>		<b>109.713.996,65</b>	<b>109.713.996,65</b>
H- Diğer Dönen Varlıklar		258.542,28		17.664.437,35		<b>II-UZUN VADELİ YABANCI KAYNAKLAR</b>					
<b>DÖNEN VARLIKLAR TOPLAMI</b>		<b>67.747.196,94</b>		<b>149.448.444,79</b>		A- Mali Borçlar		0,00		0,00	0,00
<b>II- DURAN VARLIKLAR</b>		257.469,55		171.903,03		B- Ticari Borçlar		0,00		0,00	0,00
A- Ticari Alacaklar		257.469,55		171.903,03		1- Ticari Borçlar		0,00		0,00	0,00
1- Ticari Alacaklar		257.469,55		171.903,03		2- Borç Senetleri Reeskontu(-)		( - )		( - )	
2- Alacak Senetleri Reeskontu(-)		( - )		( - )		C- Diğer Borçlar		0,00		0,00	0,00
3- Şüpheli Ticari Alacaklar Karş.(-)		( - )		( - )		1- Diğer Borçlar		0,00		0,00	
B- Diğer Alacaklar		0,00		0,00		2- Diğer Borç Senetleri Reeskontu(-)		( - )		( - )	
1- Diğer Alacaklar		0,00		0,00		D- Alınan Avanslar		0,00		0,00	0,00
2- Diğer Alacak Sen.Reeskontu(-)		( - )		( - )		E- Borç ve Gider Karşılıkları		0,00		0,00	0,00
3- Şüpheli Diğer Alacaklar Karş.(-)		( - )		( - )		1- Kıdem Tazminatı Karşılığı					
C- Mali Duran Varlıklar		2.741.148,42		2.741.148,42		2- Diğer Borç ve Gider Karşılıkları					
1- Bağlı Menkul Kıymetler						F- Gelecek Yıllara Ait Gelirler ve Gider Tahakkukları		0,00		0,00	0,00
2- Bağlı Menkul Kıymetler Değer Düşüklüğü Karşılığı(-)		( - )		( - )		G- Diğer Uzun Vadeli Yabancı Kaynaklar		0,00		0,00	0,00
3- İştirakler		2.741.148,42		2.741.148,42		<b>UZUN VADELİ YABN. KAYN. TOPLAMI</b>		<b>0,00</b>		<b>0,00</b>	<b>0,00</b>
4- İştiraklere Sermaye Taahhütleri		(0,00)		(0,00)		<b>KAYNAKLAR TOPLAMI</b>		<b>73.481.427,38</b>		<b>109.713.996,65</b>	<b>109.713.996,65</b>
5- İştirakler Sermaye Payları Değer Düşüklüğü Karşılığı (-)		( - )		( - )		<b>III- ÖZ KAYNAKLAR</b>		51.094.639,44		51.094.639,44	51.094.639,44
6- Bağlı Ortaklıklar		0,00		0,00		A- Ödenmiş Sermaye		51.094.639,44		51.094.639,44	
7- Bağlı Ortaklıklar Sermaye Taahhütleri(-)		0,00		0,00		1- Sermaye		51.094.639,44		51.094.639,44	
8- Bağlı Ortaklıklar Sermaye Payları Değer Düşüklüğü Karşılığı(-)		( - )		( - )		2- Ödenmemiş Sermaye(-)					0,00
9- Diğer Mali Duran Varlıklar						3- Sermaye Düz.Olumlu Farkları					0,00
10- Diğer Mali Duran Varlıklar Karşılığı(-)		( - )		( - )		4- Sermaye Düz.Olumsuz Farkları					
D- Maddi Duran Varlıklar		167.801.696,30		196.514.680,97		B- Sermaye Yedekleri		10.207,60		10.207,60	10.207,60
1- Maddi Duran Varlıklar		374.595.342,36		426.363.850,86		1- Hisse Senedi İhraç Primleri					
2- Birikmiş Amortismanlar(-)		(249.729.167,47)		(266.989.235,94)		2- Hisse Senedi İptal Karları					
3- Yapılmakta Olan Yatırımlar		219.650,11		37.140.066,05		3- M.D.V. Yeniden Değerleme Artışları		10.207,60		10.207,60	
4- Verilen Avanslar		42.715.871,30				4- İştirakler Yeniden Değ. Artışları					
E- Maddi Olmayan Duran Varlıklar		472.432,50		462.919,86		5- Maliyet Artış Fonu					
1- Maddi Olmayan Duran Varlıklar		555.334,10		603.310,10		6- Diğer Sermaye Yedekleri		60.894.827,75		67.593.082,31	67.593.082,31
2- Birikmiş Amortismanlar		(82.901,60)		(140.390,24)		C- Kar Yedekleri		44.736.804,03		51.435.058,59	
3- Verilen Avanslar						1- Yasal Yedekler		44.736.804,03		51.435.058,59	
F- Özel Tükenmeye Tabi Varlıklar		0,00		0,00		2- Statü Yedekleri		16.158.023,72		16.158.023,72	
1- Özel Tükenmeye Tabi Varlıklar		-		-		3- Olağanüstü Yedekler					
2- Birikmiş Tükenme Payları(-)		( - )		( - )		4- Diğer Kar Yedekleri					
3- Verilen Avanslar		-		-		5- Özel Fonlar					
G- Gelecek Yıllara Ait Giderler ve Gelir Tahakkukları		0,00		0,00		D- Geçmiş Yıllar Karları					
H- Diğer Duran Varlıklar		0,00		0,00		E- Geçmiş Yıllar Zararları(-)					
<b>DURAN VARLIKLAR TOPLAMI</b>		<b>171.272.746,77</b>		<b>199.890.652,28</b>		F- Dönem Net Karı(Zararı)		53.538.841,54		120.927.171,07	120.927.171,07
<b>AKTİF (VARLIKLAR) TOPLAMI</b>		<b>239.019.943,71</b>		<b>349.339.097,07</b>		<b>ÖZ KAYNAKLAR TOPLAMI</b>		<b>165.538.516,33</b>		<b>239.625.100,42</b>	<b>239.625.100,42</b>
						<b>PASİF (KAYNAKLAR) TOPLAMI</b>		<b>239.019.943,71</b>		<b>349.339.097,07</b>	<b>349.339.097,07</b>



**KIYI EMNİYETİ GENEL MÜDÜRLÜĞÜ**

**31.12.2011 TARİHİ İTİBARIYLA AYRINTILI BİLANÇO(TL-)**

**AKTİF(VARLIKLAR)**

**PASİF(KAYNAKLAR)**

	ARALIK 2010		ARALIK 2011			ARALIK 2010		ARALIK 2011	
<b>1 - DÖNEN VARLIKLAR</b>					<b>1 - KISA VADELİ YABANCI KAYNAKLAR</b>				
A- Hazır Değerler		53.705.640,63		108.425.587,78	A- Mali Borçlar		0,00		0,00
1- Kasa	3.855,57		3.960,98		1- Banka Kredileri				
2- Alınan Çekler	217.010,94		1.278.639,94		2- Uzun Vadeli Kredilerin Anapara Taksitleri ve Faizleri				
3- Bankalar	53.484.774,12		107.142.986,86		3- Tahvil, Anapara Borç, Taksit ve Faizleri				
4- Verilen Çekler ve Ödeme Emirleri(-)					4- Çıkarılmış Bonolar ve Senetler				
5- Diğer Hazır Değerler					5- Çıkarılmış Diğer Menkul Kıymetler				
B- Menkul Kıymetler		0,00		0,00	6- Menkul Kıymetler İhraç Farkı (-)				
1- Hisse Senetleri					7- Diğer Mali Borçlar				
2- Özel Kesim Tahvil, Senet ve Bonoları					B- Ticari Borçlar		4.940.008,88		23.267.248,88
3- Kamu Kesim Tahvil, Senet ve Bonoları					1- Satıcılar	4.215.158,92		22.074.848,52	
4- Diğer Menkul Kıymetler					2- Borç Senetleri				
5- Menkul Kıymetler Değer Düşüklüğü Karşılığı(-)					3- Borç Senetleri Reeskontu(-)				
C- Ticari Alacaklar		7.008.442,48		6.362.046,10	4- Alınan Depozito ve Teminatlar	724.849,96		1.192.400,36	
1- Alıcılar	6.289.022,16		6.201.074,83		5- Diğer Ticari Borçlar				
2- Alacak Senetleri					C- Diğer Borçlar		464.938,87		428.164,19
3- Alacak Senetleri Reeskontu(-)					1- Ortaklara Borçlar				
4- Verilen Depozito ve Teminatlar	5.530,80				2- İştiraklere Borçlar	48.174,77		55.135,08	
5- Diğer Ticari Alacaklar	713.889,52		160.971,27		3- Bağlı Ortaklıklara Borçlar				
6- Şüpheli Ticari Alacaklar	4.285.308,08		5.211.637,76		4- Personele Borçlar	233.945,16		345.050,78	
7- Şüpheli Ticari Alacaklar Karşılığı(-)	(4.285.308,08)		(5.211.637,76)		5- Diğer Çeşitli Borçlar	182.818,94		27.978,33	
D- Diğer Alacaklar		4.285.353,03		13.539.394,28	6- Diğer Borç Senetleri Reeskontu(-)				
1- Ortaklardan Alacaklar					D- Alınan Avanslar		0,00		0,00
2- İştiraklerden Alacaklar	241.986,25				D1- Yıllara Yaygın İnşaat ve Onarım Hakedişleri		0,00		0,00
3- Bağlı Ortaklıklardan Alacaklar					1- Yıllara Yaygın İnşaat ve Onarım Hakediş Bedelleri				
4- Personelden Alacaklar	39.636,23		57.433,86		E- Ödenecek Vergi ve Diğer Yükümlülükler		14.202.490,84		21.668.813,04
5- Diğer Çeşitli Alacaklar	3.704.203,75		13.187.862,93		1- Ödenecek Vergi ve Fonlar	6.931.230,79		12.943.464,78	
6- Diğer Alacak Senetleri Reeskontu(-)					2- Ödenecek Sosyal Güvenlik Kesintileri	3.288.111,59		3.469.866,10	
7- Şüpheli Diğer Alacaklar	299.526,80		294.097,49		3- Özel İletişim vergisi				
8- Şüpheli Diğer Alacaklar Karşılığı(-)					4- Vadeli Geçmiş Ertelenmiş veya Taks. Vergi ve diğer yükümlülükler				
E- Stoklar		2.327.737,85		3.061.553,12	5- Ödenecek Diğer Yükümlülükler	3.983.148,46		5.255.482,16	
1- İlik Madde ve Malzeme	2.016.085,00		3.061.375,27		F- Borç ve Gider Karşılıkları		71.950,14		24.672,47
2- Yanı Mamuller					1- Dönem Karı Vergi ve Diğer Yasal Yükümlülük Karşılıkları	13.443.704,10		30.291.099,35	
3- Mamuller					2- Dönem Karının Peşin Ödenen Vergi ve Diğer Yükümlülükleri(-)	(13.371.753,96)		(30.266.426,88)	
4- Ticari Mallar					3- Kıdem Tazminatı Karşılığı				
5- Diğer Stoklar	177,85		177,85		4- Maliyet Giderleri Karşılığı				
6- Stok Değer Düşüklüğü Karşılığı(-)					5- Diğer Borç ve Gider Karşılıkları				
7- Verilen Sipariş Avansları	311.475,00				G- Gelecek Aylara Ait Gelirler ve Gider Tahakkukları		450.404,51		498.329,50
E.1- Yıllara Yaygın İnşaat ve Onarım Maliyetleri		0,00		0,00	1- Gelecek Aylara Ait Gelirler	397.877,47		437.722,15	
1- Yıllara Yaygın İnşaat ve Onarım Maliyetleri					2- Gider Tahakkukları	52.527,04		60.607,35	
2- Taahhütlere Verilen Avanslar					H- Diğer Kısa Vadeli Yabancı Kaynaklar		53.351.634,14		63.826.768,57
F- Gelecek Aylara Ait Giderler ve Gelir Tahakkukları		161.480,67		395.426,16	1- Hesaplanan KDV				
1- Gelecek Aylara Ait Giderler	136.853,98		138.526,29		2- Diğer KDV				
2- Gelir Tahakkukları	24.626,69		256.899,87		3- Sayım ve Tesellüm Fazlaları				
G- Diğer Dönen Varlıklar		258.542,28		17.664.437,35	4- Diğer Çeşitli Yabancı Kaynaklar	53.351.634,14		63.826.768,57	
1- Devreden KDV									
2- İndirecek KDV									
3- Diğer KDV									
4- Peşin Ödenen Vergiler ve Fonlar									
5- İş Avansları	1.643,03		1.287,43						
6- Personel Avansları	53.940,16		41.288,20						
7- Sayım ve Tesellüm Noksanları									
8- Diğer Çeşitli Dönen Varlıklar	202.959,09		17.621.861,72						
9- Diğer Dönen Varlıklar Karşılığı (-)									
<b>DÖNEN VARLIKLAR TOPLAMI</b>		<b>67.747.196,94</b>		<b>149.448.444,79</b>	<b>KISA VADELİ YABANCI KAYNAKLAR TOPLAMI</b>		<b>73.481.427,38</b>		<b>109.713.996,65</b>



**İKTİF(VARLIKLAR)**

**PASİF(KAYNAKLAR)**

	ARALIK 2010		ARALIK 2011			ARALIK 2010		ARALIK 2011	
<b>- DURAN VARLIKLAR</b>					<b>II- UZUN VADELİ YABANCI KAYNAKLAR</b>				
A- Ticari Alacaklar		257.469,55		171.903,03	A- Mali Borçlar		0,00		0,00
1- Alıcılar					1- Banka Kredileri				
2- Alacak Senetleri					2- Çıkarılmış Tahviller				
3- Alacak Senetleri Reeskontu(-)					3- Çıkarılmış Diğer Menkul Kıymetler				
4- Verilen Depozito ve Teminatlar		257.469,55		171.903,03	4- Menkul Kıymetler İhraç Farkı (-)				
5- Şüpheli Alacaklar Karşılığı(-)					5- Diğer Mali Borçlar				
B- Diğer Alacaklar		0,00		0,00	B- Ticari Borçlar		0,00		0,00
1- Ortaklardan Alacaklar					1- Satıcılar				
2- İştiraklerden Alacaklar					2- Borç Senetleri				
3- Bağlı Ortaklıklardan Alacaklar					3- Borç Senetleri Reeskontu(-)				
4- Personelden Alacaklar					4- Alınan Depozito ve Teminatlar				
5- Diğer Çeşitli Alacaklar					5- Diğer Ticari Borçlar				
6- Diğer Alacak Senetleri Reeskontu(-)					C- Diğer Borçlar		0,00		0,00
7- Şüpheli Alacaklar Karşılığı(-)					1- Ortaklara Borçlar				
C- Mali Duran Varlıklar		2.741.148,42		2.741.148,42	2- İştiraklere Borçlar				
1- Bağlı Menkul Kıymetler					3- Bağlı Ortaklıklara Borçlar				
2- Bağlı Menkul Kıymetler Değer Düşüklüğü Karşılığı(-)					4- Diğer Çeşitli Borçlar				
3- İştirakler		2.741.148,42		2.741.148,42	5- Diğer Borç Senetleri Reeskontu(-)				
4- İştiraklere Sermaye Taahhütleri(-)					6- Kamuya Olan Ertelelenmiş ve Takstitendirilmiş Borçlar				
5- İştirakler Sermaye Payları Değer Düşüklüğü Karşılığı(-)					D- Alınan Avanslar		0,00		0,00
6- Bağlı Ortaklıklar		0,00		0,00	E- Borç ve Gider Karşılıkları		0,00		0,00
7- Bağlı Ortaklıklara Sermaye Taahhütleri(-)					1- Kıdem Tazminatı Karşılıkları				
8- Bağlı Ortaklıklar Sermaye Payları Değer Düşüklüğü Karşılığı(-)					2- Diğer Borç ve Gider Karşılıkları				
D- Maddi Duran Varlıklar		167.801.696,30		196.514.680,97	F- Gelecek Yıllara Ait Gelirler ve Gider Tahakkukları		0,00		0,00
1- Arazi ve Arsalar		3.713.321,28		3.713.321,28	1- Gelecek Yıllara Ait Gelirler				
2- Yeraltı ve Yerüstü Düzenleri		138.877.747,33		138.967.247,33	2- Gider Tahakkukları				
3- Binalar		26.002.948,92		35.458.360,73	G- Diğer Uzun Vadeli Yabancı Kaynaklar		0,00		0,00
4- Tesis, Makina ve Cihazlar		19.780.159,82		19.853.511,72	1- Gelecek Yıllara Ertelelen veya Terkin Edilecek KDV				
5- Taşıtlar		176.036.524,69		217.439.831,50	2- Tesise Katılma Payları				
6- Demirbaşlar		9.706.194,77		10.453.380,75	3- Diğer Çeşitli Uzun Vadeli Yabancı Kaynaklar				
7- Diğer Maddi Duran Varlıklar		478.445,55		478.197,55	<b>UZUN VADELİ YABANCI KAYN.TOPLAMI</b>		<b>0,00</b>		<b>0,00</b>
8- Birikmiş Amortismanlar(-)		(249.729.167,47)		(266.989.235,94)	<b>KAYNAKLAR TOPLAMI</b>		<b>73.481.427,38</b>		<b>109.713.996,65</b>
9- Yapılmakta Olan Yatırımlar		219.650,11		37.140.066,05	<b>III- ÖZKAYNAKLAR</b>				
10- Verilen Avanslar		42.715.871,30			A- Ödenmiş Sermaye		51.094.639,44		51.094.639,44
E- Maddi Olmayan Duran Varlıklar		472.432,50		462.919,86	1- Sermaye	51.094.639,44		51.094.639,44	
1- Haklar		18.575,00		58.481,00	2- Ödenmemiş Sermaye(-)	-		-	
2- Şerefiye					3- Sermaye Düz.Olumlu Farkları				
3- Kuruluş ve Örgütlenme Giderleri					4- Sermaye Düz.Olumsuz Farkları		10.207,60		10.207,60
4- Araştırma ve Geliştirme Giderleri					B- Sermaye Yedekleri				
5- Özel Maliyetler					1- Hisse Senetleri İhraç Primleri				
6- Diğer Maddi Olmayan Duran Varlıklar		536.759,10		544.829,10	2- Hisse Senedi İptal Karları				
7- Birikmiş Amortismanlar(-)		(82.901,60)		(140.390,24)	3- M.D.V. Yeniden Değerleme Artışları				
8- Verilen Avanslar					4- İştirakler Yeniden Değerleme Artışları	10.207,60		10.207,60	
F- Özel Tükenmeye Tabi Varlıklar		0,00		0,00	5- Maliyet Artış Fonu				
1- Arama Giderleri					6- Diğer Sermaye Yedekleri				
2- Hazırlık ve Geliştirme Giderleri					C- Kar Yedekleri		60.894.827,75		67.593.082,31
3- Diğer Özel Tükenmeye Tabi Varlıklar					1- Yasal Yedekler	44.736.804,03		51.435.058,59	
4- Birikmiş Tükenme Payları(-)					2- Statü Yedekleri				
5- Verilen Avanslar					3- Olağanüstü Yedekler	16.158.023,72		16.158.023,72	
G- Gelecek Yıllara Ait Giderler ve Gelir Tahakkukları		0,00		0,00	4- Diğer Kar Yedekleri				
1- Gelecek Yıllara Ait Giderler					5- Özel Fonlar				
2- Gelir Tahakkukları					D- Geçmiş Yıllar Karları				
H- Diğer Duran Varlıklar		0,00		0,00	E- Geçmiş Yıllar Zararları				
1- Gelecek Yıllarda İndirilecek KDV					F- Dönem Net Karı(Zararı)		53.538.841,54		120.927.171,07
2- Diğer KDV					<b>ÖZ KAYNAKLAR TOPLAMI</b>		<b>165.538.516,33</b>		<b>239.625.100,42</b>
3- Peşin Ödenen Vergiler ve Fonlar									
4- Gelecek Yıllar İhtiyacı Stoklar									
5- Elden Çıkarılacak Stoklar ve Maddi Duran Varlıklar									
6- Diğer Çeşitli Duran Varlıklar									
7- Stok Değer Düşüklüğü Karşılığı(-)									
8- Birikmiş Amortismanlar(-)									
<b>DURAN VARLIKLAR TOPLAMI</b>		<b>171.272.746,77</b>		<b>199.890.652,28</b>					
<b>AKTİF(VARLIKLAR)TOPLAMI</b>		<b>239.019.943,71</b>		<b>349.339.097,07</b>	<b>PASİF KAYNAKLAR TOPLAMI</b>		<b>239.019.943,71</b>		<b>349.339.097,07</b>

**ÖZET GELİR TABLOSU ( 31.12.2011 )**

(TL)

	ÖNCEKİ DÖNEM	CARİ DÖNEM
60 A-BRÜT SATIŞLAR	259.644.683,15	412.995.396,96
61 B-SATIŞ İNDİRİMLERİ (-)	31.181.848,33	54.627.444,50
C-NET SATIŞLAR	228.462.834,82	358.367.952,46
62 D-SATIŞLARIN MALİYETİ (-)	115.869.530,83	156.431.745,08
BRÜT SATIŞ KÂRI VEYA ZARARI	112.593.303,99	201.936.207,38
63 E-FAALİYET GİDERLERİ (-)	59.571.862,99	66.939.325,02
FAALİYET KÂRI VEYA ZARARI	53.021.441,00	134.996.882,36
64 F-DİĞER FAAL.OLAĞAN GELİR VE KÂRLAR	10.158.984,60	12.663.681,10
65 G-DİĞER FAAL.OLAĞAN GİD.VE ZARARLAR (-)	5.133.797,24	4.587.275,49
66 H-FİNANSMAN GİDERLERİ (-)	0,00	0,00
OLAĞAN KAR VEYA ZARAR	58.046.628,36	143.073.287,97
67 I-OLAĞANDIŞI GELİR VE KARLAR	9.836.795,32	11.005.492,54
68 J-OLAĞANDIŞI GİDER VE ZARARLAR (-)	900.878,04	2.860.510,09
690 DÖNEM KARI VEYA ZARARI	66.982.545,64	151.218.270,42
691 K-DÖN.KARI VERGİ VE DİĞ.YASAL YÜK.KARŞ. (-)	13.443.704,10	30.291.099,35
692 DÖNEM NET KARI VEYA ZARARI	53.538.841,54	120.927.171,07

**GELİR TABLOSU DİPNOTLARI ( 31.12.2011 )**

	(TL)	
	ÖNCEKİ DÖNEM	CARİ DÖNEM
1. Dönemin tüm amortisman giderleri ile itfa ve tükenme payları.	12.868.161,27	18.100.175,38
a) Amortisman giderleri	12.830.330,72	18.042.686,74
b) İtfa ve tükenme payları	37.830,55	57.488,64
2. Dönemin karşılık giderleri	3.216.222,41	2.480.226,87
3. Dönemin finansman giderleri yoktur.		
4. Dönemin finansman giderlerinden ana kuruluş,ana ortaklık, müessese, bağlı ortaklık ve iştiraklerle ilgili kısmın tutarı yoktur.		
5. Ana kuruluş, ana ortaklık,müessese,bağlı ortaklık ve iştiraklere yapılan satışlar yoktur.		
6. Ana kuruluş, ana ortaklık,müessese,bağlı ortaklık ve iştiraklerden alınan ve bunlara ödenen faiz,kira ve benzerleri.	17,97	22,54
7. Yönetim Kurulu Başkan ve Üyeleriyle Genel Müdür, Genel Koordinatör, Genel Müdür Yardımcıları gibi üst yöneticilere cari dönemde sağlanan ücret ve benzeri menfaatlerin toplam tutarı	453.798,00	522.362,16
8. Amortisman hesaplama yöntemleri ile bu yöntemlerde yapılan değişiklikler yoktur.		
9. Önceki döneme ait gelir ve karlar tutarı :	8.870.911,64	6.906.304,01
- Personelin maaş ve ücret istirdatları	3.387,91	2.023.213,43
- Gemi Kurtarma hizmetinden		
- Fener ve Tahlisiye hizmetinden		215,73
- Kuruluşumuz lehine sonuçlanan davalardan tahsil edilen mahkeme harç ve icra gelirleri.	113.913,18	66.864,58
- Hasar Bedeli Gelirleri	277.904,21	125.726,30
- Kira Gelirleri	240,00	0,00
- Diğer Önceki Gelir ve Kârlar	8.475.466,34	4.690.283,97
10. Önceki döneme ait gider ve zararlar tutarı	640.036,65	354.672,84
- Personele Ödenen Geçmiş Yıl İstihkakları	85.437,63	1.938,70
- Mahkeme,Harç,icra giderleri	6.375,90	39.397,86
- Elektrik,Su,Posta Giderleri		208,95
- Fazla tahakkuk ettirilen Fener Hizmet Bedelleri iadesi	161.545,42	39.373,82
- Gecikme Faizleri	2.938,07	0,00
- Önceki döneme ait diğer gider ve zararlar tutarı	383.739,63	273.753,51

## AYRINTILI GELİR TABLOSU ( 31.12.2011 )

(TL)

		ÖNCEKİ DÖNEM		CARI DÖNEM	
		2010		2011	
		FiiLi		FiiLi	
<b>60 A-BRÜT SATIŞLAR</b>		<b>259.644.683,15</b>		<b>412.995.396,96</b>	
600	1-Yurtiçi satışlar	26.422.927,91		27.683.936,09	
601	2-Yurtdışı satışlar	229.870.761,77		382.638.790,94	
602	3-Diğer Gelirler	3.350.993,47		2.672.669,93	
<b>61 B-SATIŞ İNDİRİMLERİ (-)</b>		<b>31.181.848,33</b>		<b>54.627.444,50</b>	
610	1-Satıştan İadeler	696.169,77		723.226,64	
611	2-Satış İskontoları	0,00		0,00	
612	3-Diğer İndirimler	30.485.678,56		53.904.217,86	
<b>60-61</b>	<b>C-NET SATIŞLAR</b>	<b>228.462.834,82</b>		<b>358.367.952,46</b>	
<b>62 D-SATIŞLARIN MALİYETİ (-)</b>		<b>115.869.530,83</b>		<b>156.431.745,08</b>	
620	1-Satılan Mamuller Maliyeti	0,00		0,00	
621	2-Satılan Ticari Mallar Maliyeti	0,00		0,00	
622	3-Satılan Hizmet Maliyeti	115.869.530,83		156.431.745,08	
623	4-Diğer Satışların Maliyeti	0,00		0,00	
<b>(60-61)-62</b>	<b>BRÜT SATIŞ KÂRI VEYA ZARARI</b>	<b>112.593.303,99</b>		<b>201.936.207,38</b>	
<b>63 E-FAALİYET GİDERLERİ (-)</b>		<b>59.571.862,99</b>		<b>66.939.325,02</b>	
630	1-Araştırma Geliştirme Giderleri	0,00		0,00	
631	2-Pazarlama, Satış ve Dağıtım Giderleri	0,00		0,00	
632	3-Genel Yönetim Giderleri	59.571.862,99		66.939.325,02	
<b>60-61-62-63</b>	<b>FAALİYET KÂRI VEYA ZARARI</b>	<b>53.021.441,00</b>		<b>134.996.882,36</b>	
<b>64 F-DİĞER FAAL.OLAĞAN GEL.VE KÂRLAR</b>		<b>10.158.984,60</b>		<b>12.663.681,10</b>	
642	1-Faiz Gelirleri	5.211.060,10		5.741.093,77	
643	2-Komisyon Gelirleri	0,00		0,00	
644	3-Konusu Kalmayan Karşılıklar	1.387.180,87		1.531.874,88	
646	4-Kambiyo Karları	509.037,31		1.096.229,60	
647	3-Reeskont Faiz Gelirleri	0,00		0,00	
648	6-Enflasyon Düzeltme Karları	0,00		0,00	
649	7-Faal.İlgili Diğer Olağan Gelir ve Karlar	3.051.706,32		4.294.482,85	
<b>65 G-DİĞER FAAL.OLAĞAN GİD.VE ZARARLAR (-)</b>		<b>5.133.797,24</b>		<b>4.587.275,49</b>	
653	1-Komisyon Giderleri	0,00		0,00	
654	2-Karşılık Giderleri	3.216.222,41		2.480.226,87	
656	3-Kambiyo Zararları	334.448,09		356.296,92	
657	4-Reeskont Faiz Giderleri	0,00		0,00	
658	5-Enflasyon Düzeltme Zararları	0,00		0,00	
659	6-Diğer Olağan Gider ve Zararlar	1.583.126,74		1.750.751,70	
<b>66 H-FİNANSMAN GİDERLERİ (-)</b>		<b>0,00</b>		<b>0,00</b>	
660	1-Kısa Vadeli Borçlanma Giderleri	0,00		0,00	
661	2-Uzun Vadeli Borçlanma Giderleri	0,00		0,00	
<b>60-61-62-63+64-65-66</b>	<b>OLAĞAN KÂR VEYA ZARAR</b>	<b>58.046.628,36</b>		<b>143.073.287,97</b>	
<b>67 I-OLAĞANDIŞI GELİR VE KÂRLAR</b>		<b>9.836.795,32</b>		<b>11.005.492,54</b>	
671	1-Önceki Dönem Gelir ve Karları	8.870.911,64		6.906.304,01	
679	2-Diğer Olağandışı Gelir ve Karlar	965.883,68		4.099.188,53	
<b>68 J-OLAĞANDIŞI GİDER VE ZARARLAR (-)</b>		<b>900.878,04</b>		<b>2.860.510,09</b>	
680	1-Çalışmayan Kısım Gider ve Zararları	0,00		0,00	
681	2-Önceki Dönem Gider ve Zararları	640.036,65		354.672,84	
689	3-Diğer Olağandışı Gider ve Zararlar	260.841,39		2.505.837,25	
690	<b>DÖNEM KÂRI VEYA ZARARI</b>	<b>66.982.545,64</b>		<b>151.218.270,42</b>	
691	<b>K-DÖN.KÂRI VERGİ VE DİĞ.YASAL YÜK.KARŞ.(-)</b>	<b>13.443.704,10</b>		<b>30.291.099,35</b>	
692	<b>DÖNEM NET KÂRI VEYA ZARARI</b>	<b>53.538.841,54</b>		<b>120.927.171,07</b>	

KIYI EMNİYETİ GENEL MÜDÜRLÜĞÜ

**GELİR TABLOSU**

(TL)

		2010 FİİLİ	2011 İLK PROGRAM	2011 REVİZE PROGRAM	2011 FİİLİ
<b>60</b>	<b>A-BRÜT SATIŞLAR</b>	259.644.683,15	324.142.850,54	392.197.565,00	412.995.396,96
<b>600</b>	1-Yurtiçi satışlar	26.422.927,91	26.791.082,00	27.488.711,00	27.683.936,09
<b>601</b>	2-Yurtdışı satışlar	229.870.761,77	295.691.561,00	362.047.854,00	382.638.790,94
<b>602</b>	3-Diğer Gelirler	3.350.993,47	1.660.207,54	2.661.000,00	2.672.669,93
<b>61</b>	<b>B-SATIŞ İNDİRLERİ (-)</b>	31.181.848,33	33.960.177,92	52.933.385,32	54.627.444,50
<b>610</b>	1-Satıştan İadeler	696.169,77	1.528.342,87	690.000,00	723.226,64
<b>611</b>	2-Satış İskontoları	0,00	0,00	0,00	0,00
<b>612</b>	3-Diğer İndirimler	30.485.678,56	32.431.835,05	52.243.385,32	53.904.217,86
	<b>C-NET SATIŞLAR</b>	228.462.834,82	290.182.672,62	339.264.179,68	358.367.952,46
<b>62</b>	<b>D-SATIŞLARIN MALİYETİ (-)</b>	115.869.530,83	128.207.000,83	161.764.723,97	156.431.745,08
<b>620</b>	1-Satılan Mamuller Maliyeti	0,00	0,00	0,00	0,00
<b>621</b>	2-Satılan Ticari Mallar Maliyeti	0,00	0,00	0,00	0,00
<b>622</b>	3-Satılan Hizmet Maliyeti	115.869.530,83	128.207.000,83	161.764.723,97	156.431.745,08
<b>623</b>	4-Diğer Satışların Maliyeti	0,00	0,00	0,00	0,00
	<b>BRÜT SATIŞ KÂRI VEYA ZARARI</b>	112.593.303,99	161.975.671,79	177.499.455,71	201.936.207,38
<b>63</b>	<b>E-FAALİYET GİDERLERİ (-)</b>	59.571.862,99	76.753.000,00	69.374.000,00	66.939.325,02
<b>630</b>	1-Araştırma Geliştirme Giderleri	0,00	0,00	0,00	0,00
<b>631</b>	2-Pazarlama, Satış ve Dağıtım Giderleri	0,00	0,00	0,00	0,00
<b>632</b>	3-Genel Yönetim Giderleri	59.571.862,99	76.753.000,00	69.374.000,00	66.939.325,02
	<b>FAALİYET KÂRI VEYA ZARARI</b>	53.021.441,00	85.222.671,79	108.125.455,71	134.996.882,36
<b>64</b>	<b>F-DİĞER FAAL.OLAĞAN GEL.VE KARLAR</b>	10.158.984,60	10.243.990,67	12.111.500,00	12.663.681,10
<b>642</b>	1-Faiz Gelirleri	5.211.060,10	5.307.000,00	4.865.000,00	5.741.093,77
<b>643</b>	2-Komisyon Gelirleri	0,00	0,00	0,00	0,00
<b>644</b>	3-Konusu Kalmayan Karşılıklar	1.387.180,87	605.000,00	1.776.000,00	1.531.874,88
<b>646</b>	4-Kambiyo ve Borsa Değer Artış Kârları	509.037,31	0,00	950.500,00	1.096.229,60
<b>647</b>	5-Reeskont Faiz Kârları	0,00	0,00	0,00	0,00
<b>648</b>	6-Enflasyon Düzeltme	0,00	0,00	0,00	0,00
<b>649</b>	7-Faal.İlgili Diğer Olağan Gelir ve Kârlar	3.051.706,32	4.331.990,67	4.520.000,00	4.294.482,85
<b>65</b>	<b>G-DİĞER FAAL.OLAĞAN GİD.VE ZARARLAR (-)</b>	5.133.797,24	2.831.085,10	4.152.500,00	4.587.275,49
<b>653</b>	1-Komisyon Giderleri	0,00	0,00	0,00	0,00
<b>654</b>	2-Karşılık Giderleri	3.216.222,41	650.500,00	2.245.000,00	2.480.226,87
<b>656</b>	3-Kambiyo ve Borsa Değer Azalış Zararları	334.448,09	0,00	210.500,00	356.296,92
<b>657</b>	4-Reeskont Faiz Giderleri				
<b>658</b>	5-Enflasyon Düzeltmesi	0,00	0,00	0,00	0,00
<b>659</b>	6-Diğer Olağan Gider ve Zararlar	1.583.126,74	2.180.585,10	1.697.000,00	1.750.751,70
<b>66</b>	<b>H-FİNANSMAN GİDERLERİ (-)</b>	0,00	0,00	0,00	0,00
<b>660</b>	1-Kısa Vadeli Borçlanma Giderleri	0,00	0,00	0,00	0,00
<b>661</b>	2-Uzun Vadeli Borçlanma Giderleri	0,00	0,00	0,00	0,00
	<b>OLAĞAN KÂR VEYA ZARAR</b>	58.046.628,36	92.635.577,36	116.084.455,71	143.073.287,97
<b>67</b>	<b>I-OLAĞANDIŞI GELİR VE KÂRLAR</b>	9.836.795,32	4.080.000,00	9.283.500,00	11.005.492,54
<b>671</b>	1-Önceki Dönem Gelir ve Kârları	8.870.911,64	3.440.000,00	4.935.000,00	6.906.304,01
<b>679</b>	2-Diğer Olağandıışı Gelir ve Kârlar	965.883,68	640.000,00	4.348.500,00	4.099.188,53
<b>68</b>	<b>J-OLAĞANDIŞI GİDER VE ZARARLAR (-)</b>	900.878,04	801.508,00	2.985.720,00	2.860.510,09
<b>680</b>	1-Çalışmayan Kısım Gider ve Zararları	0,00	0,00	0,00	0,00
<b>681</b>	2-Önceki Dönem Gider ve Zararları	640.036,65	412.000,00	370.720,00	354.672,84
<b>689</b>	3-Diğer Olağandıışı Gider ve Zararlar	260.841,39	389.508,00	2.615.000,00	2.505.837,25
<b>690</b>	<b>DÖNEM KÂRI VEYA ZARARI</b>	66.982.545,64	95.914.069,36	122.382.235,71	151.218.270,42
<b>691</b>	<b>K-DÖN.KÂRI VERGİ VE DİĞ.YASAL YÜK.KARŞ. (-)</b>	13.443.704,10	0,00		30.291.099,35
<b>692</b>	<b>DÖNEM NET KÂRI VEYA ZARARI</b>	53.538.841,54	95.914.069,36	122.382.235,71	120.927.171,07

**SATIŞLARIN MALİYETİ TABLOSU ( 31.12.2011 )**  
**ÜRETİM MALİYETİ**

(TL)

	ÖNCEKİ DÖNEM ( 2010 FİİLİ )	CARİ DÖNEM ( 2011 FİİLİ )
A- Direkt İlk Madde ve Malzeme Giderleri	0	0
B- Direkt İşçilik Giderleri	0	0
C- Genel Üretim Giderleri	0	0
D- Yarı Mamul Kullanımı	0	0
1- Dönem Başı Stok (+)	0	0
2- Dönem Sonu Stok (-)	0	0
<b>ÜRETİLEN MAMUL MALİYETİ</b>	<b>0</b>	<b>0</b>
E- Mamul Stoklarında Değişim	0	0
1- Dönem Başı Stok (+)	0	0
2- Dönem Sonu Stok (-)	0	0
I- SATILAN MAMUL MALİYETİ	0	0
<b>TİCARİ FAALİYET</b>		
A- Dönem Başı Ticari Mallar Stoku (+)	0	0
B- Dönem İçi Net Alışlar (+)	0	0
C- Dönem Sonu Ticari Mallar (-)	0	0
II- SATILAN TİCARİ MALLAR MALİYETİ	0	0
III- SATILAN HİZMET MALİYETİ	115.869.530,83	156.431.745,08
<b>SATIŞLARIN MALİYETİ (I+II+III)</b>	<b>115.869.530,83</b>	<b>156.431.745,08</b>

**KIYI EMNİYETİ GENEL MÜDÜRLÜĞÜ**

**NAKİT AKIM TABLOSU  
(TL)**

	ÖNCEKİ DÖNEM (31.12.2010)		CARİ DÖNEM (31.12.2011)	
A- DÖNEM BAŞI NAKİT MEVCUDU	70.706.386,45		53.705.640,63	
B- DÖNEM İÇİ NAKİT GİRİŞLERİ	248.458.614,74		443.185.031,53	
1- Satışlardan Elde Edilen Nakit	224.621.165,14		358.082.488,46	
a) Net Satışlar	228.462.834,82		358.367.952,46	
b) Ticari Alacaklardaki Azalışlar	22.391,30		640.866,00	
c) Ticari Alacaklardaki Artışlar (-)	(3.864.060,98)		(926.330,00)	
2- Diğer Faaliyetlerden Olağan Gelir ve Karlardan Dolayı Sağlanan Nakit	8.771.803,73		12.676.520,15	
3- Olağandışı Gelir ve Karlardan Sağlanan Nakit	9.836.795,32		10.992.653,49	
4- Kısa Vadeli Yabancı Kaynaklardaki Artışlardan Sağlanan Nakit (Alımlarla İlgili Olmayan)	5.228.850,55		11.100.595,43	
a) Menkul Kıymet İhraçlarından				
b) Alınan Krediler				
c) Diğer Artışlar	5.228.850,55		11.100.595,43	
5- Uzun Vadeli Yabancı Kaynaklardaki Artışlardan Sağlanan Nakit (Alımlarla İlgili Olmayan)	0,00		0,00	
a) Menkul Kıymet İhraçlarından				
b) Alınan Krediler				
c) Diğer Artışlar				
6- Sermaye Artışından Sağlanan Nakit				
7- Hisse Senedi İhraç Primlerinden Sağlanan Nakit				
8- Diğer Nakit Girişleri			50.332.774,00	
C- DÖNEM İÇİ NAKİT ÇIKIŞLARI	265.459.360,56		388.465.084,38	
1- Maliyetlerden Kaynaklanan Nakit Çıkışları	112.728.239,35		139.305.870,08	
a) Satışların Maliyeti	115.869.530,83		156.431.745,08	
b) Stoklardaki Artışlar	963.557,85		733.815,00	
c) Ticari Borçlardaki (Alımlardan Kaynaklanan) Azalışlar				
d) Ticari Borçlardaki (Alımlardan Kaynaklanan) Artışlar (-)	(882.089,27)		(17.859.690,00)	
e) Amortisman ve Nakit Çıkışı Gerektirmeyen Giderler (-)	(3.222.760,06)			
f) Stoklardaki Azalışlar (-)				
2- Faaliyet Giderlerine İlişkin Nakit Çıkışları	59.571.862,99		66.939.325,02	
a) Araştırma ve Geliştirme Giderleri				
b) Pazarlama Satış ve Dağıtım Giderleri				
c) Genel Yönetim Giderleri	59.571.862,99		66.939.325,02	
d) Amortisman ve Nakit Çıkışı Gerektirmeyen Diğer Giderler (-)				
3- Diğer Faaliyetlerden Olağan Gider ve Zararlara İlişkin Nakit Çıkışları	1.917.574,83		3.660.945,49	
a) Diğer Faaliyetlerle İlgili Olağan Gider ve Zararlar	5.133.797,24		4.587.275,49	
b) Amortisman ve Nakit Çıkışı Gerektirmeyen Diğer Gider ve Zararlar (-)	(3.216.222,41)		(926.330,00)	
4- Finansman Giderlerinden Dolayı Nakit Çıkışları				
Nakit çıkışı gerektirmeyen Giderler (-)				
5- Olağandışı Gider ve Zararlardan Dolayı Nakit Çıkışı	900.878,04		(14.465.126,81)	
a) Olağandışı Gider ve Zararlar	900.878,04		2.860.510,09	
b) Amortisman ve Nakit Çıkışı Gerektirmeyen Diğer Gider ve Zararlar (-)			(17.325.636,90)	
6- Duran Varlık Yatırımlarına İlişkin Nakit Çıkışları	31.112.006,03		88.737.148,00	
7- Kısa Vadeli Yabancı Kaynak Ödemeleri (Alımlarla İlgili Olmayan)	1.906.345,50		154.841,35	
a) Menkul Kıymetler Anapara Ödemeleri				
b) Alınan Krediler Anapara Ödemeleri				
c) Diğer Ödemeler	1.906.345,50		154.841,35	
8- Uzun Vadeli Yabancı Kaynak Ödemeleri (Alımlarla İlgili Olmayan)	0,00		0,00	
a) Menkul Kıymetler Anapara Ödemeleri				
b) Alınan Krediler Anapara Ödemeleri				
c) Diğer Ödemeler	0,00		0,00	
9- Ödenen Vergi ve Benzerleri	13.371.753,96		30.369.462,27	
10- Ödenen Temettümler	43.950.699,86		46.840.586,98	
11- Diğer Nakit Çıkışları			26.922.032,00	
D- DÖNEM SONU NAKİT MEVCUDU (A+B-C)	53.705.640,63		108.425.587,78	
E- NAKİT ARTIŞ VEYA AZALIŞ (B-C)	-17.000.745,82		54.719.947,15	

**KIYI EMNİYETİ GENEL MÜDÜRLÜĞÜ****KÂR DAĞITIM TABLOSU****( TL )**

		2010		2011
<b>A- DÖNEM KARININ DAĞITIMI</b>				
1) DÖNEM KARI		66.982.545,64		151.218.270,42
2) ÖDENEN VERGİ VE YASAL YÜKÜMLÜLÜKLER (-)		(13.443.704,10)		(30.291.099,35)
- Kurumlar Vergisi	13.443.704,10		30.291.099,35	
- Yatırım indirimi tutarına ait Gelir Vergisi Stopajı				
<b>NET DÖNEM KÂRI</b>		<b>53.538.841,54</b>		<b>120.927.171,07</b>
3) GEÇMİŞ DÖNEMLER ZARARI (-)				
4) I. TERTİP YEDEK AKÇE (-) (x)				
5) İŞLETMEDE BIRAKILMASI VE TASARRUFU				
ZORUNLU YASAL FONLAR (-)				
<b>DAĞITILABİLİR NET DÖNEM KARI</b>				
6) ORTAKLARA BİRİNCİ TEMETTÜ (-)				
- Adi hisse senedi sahiplerine				
- İmtiyazlı hisse senedi sahiplerine				
7) PERSONELE TEMETTÜ (-)				
8) YÖNETİM KURULUNA TEMETTÜ (-)				
9) ORTAKLARA İKİNCİ TEMETTÜ (-)				
- Adi hisse senedi sahiplerine				
- İmtiyazlı hisse senedi sahiplerine				
10) İKİNCİ TERTİP YEDEK AKÇE (-)				
11) YASAL YEDEKLER (-)		(6.698.254,56)		(15.121.827,04)
12) OLAĞANDIŞI YEDEKLER (DAĞITILMAMIŞ KARLAR)				
13) DİĞER YEDEKLER				
14) ÖZEL FONLAR				
<b>B- YEDEKLERDEN DAĞITIM</b>				
1) DAĞITILAN YEDEKLER				
2) II. TERTİP YASAL YEDEKLER (-)				
3) ORTAKLARA PAY (-)				
- Adi hisse senedi sahiplerine				
- İmtiyazlı hisse senedi sahiplerine				
4) PERSONELE PAY (-)				
5) YÖNETİM KURULUNA PAY (-)				
<b>C- HİSSE BAŞINA KAR</b>				
1) Adi Hisse Senedi Sahiplerine (TL.%)				
2) İmtiyazlı Hisse Senedi Sahiplerine (TL %)				
<b>D- HİSSE BAŞINA TEMETTÜ</b>				
1) Adi Hisse Senedi Sahiplerine (TL.%)				
2) İmtiyazlı Hisse Senedi Sahiplerine (TL %)				
<b>E- KALAN KAR</b>		<b>46.840.586,98</b>		<b>105.805.344,03</b>



**KIYI EMNİYETİ GENEL MÜDÜRLÜĞÜ**

**YILLARA İLİŞKİN ÖZKAYNAKLAR DEĞİŞİM TABLOSU (TL)**

ÖZKAYNAK KALEMLERİNDEKİ HAREKETLER	Ödenmiş Sermaye	SERMAYE YEDEKLERİ					KAR YEDEKLERİ					Geçmiş Yıllar Karları /zararları	Dönem Net Karı / Zararı	ÖZKAYNAKLAR TOPLAMI	
		Hisse Senedi İhraç primleri	Hisse Senedi iptal Karları	MDV Yeniden Değerleme Artışları	İştirakler Yeniden Değerleme Artışları	Diğer	Yasal Yedekler	Statü Yedekleri	Olağanüstü Yedekler	Özel Fonlar	Diğer				
<b>ÖNCEKİ DÖNEM</b>															
31 Aralık 2009 Kalanı	51.094.639,44				10.207,60		37.342.627,78		16.158.023,72						104.605.498,54
<b>Kar Dağıtımı</b>															
Temettüleri															
Yedeklere Aktarılan							7.394.176,25								7.394.176,25
Enflasyon Düzeltmesi															
Enflasyon Düzeltmesi (-)															
Geçmiş Yıl Zararlarından mahsup															
<b>Hisse Senetleri İhraç Primleri</b>															
<b>İştiraklerimizdeki MDV Satış karı karşılığında edinilen bedelsiz hisse senetleri</b>															
<b>Ödenmiş Sermaye Artışı</b>															
Nakden															
Yeniden Değ.Art.aktarılan															
Tahkim farkları															
MDV Satış Karları															
Özel Fonlardan Aktarılan															
Enflasyon düzeltmesi															
<b>2010 yılı Yeniden Değerleme Artışı (net)</b>															
<b>Diğer</b>															
<b>2010 Yılı Dönem Net Karı/Zararı</b>													53.538.841,54		53.538.841,54
<b>CARİ DÖNEM</b>															
31 Aralık 2010 Kalanı	51.094.639,44				10.207,60		44.736.804,03		16.158.023,72						111.999.674,79
<b>Kar Dağıtımı</b>															
Temettüleri															
Yedeklere Aktarılan							6.698.254,56								6.698.254,56
Enflasyon Düzeltmesi															
Enflasyon Düzeltmesi (-)															
Geçmiş Yıl Zararlarından mahsup															
<b>Hisse Senetleri İhraç Primleri</b>															
<b>İştiraklerimizdeki MDV Satış karı karşılığında edinilen bedelsiz hisse senetleri</b>															
<b>Ödenmiş Sermaye Artışı</b>															
Nakden															
Yeniden Değ.Art.aktarılan															
Tahkim farkları															
MDV Satış Karları															
Özel Fonlardan Aktarılan															
Enflasyon düzeltmesi															
<b>Diğer</b>															
<b>2011 Yılı Dönem Net Karı/Zararı</b>													120.927.171,07		120.927.171,07
<b>31 ARALIK 2011 KALANI</b>	<b>51.094.639,44</b>				<b>10.207,60</b>		<b>51.435.058,59</b>		<b>16.158.023,72</b>				<b>120.927.171,07</b>		<b>239.625.100,42</b>

# **ALTINCI BÖLÜM**

## **AKTİF VE PASİF HESAPLARIN TAHLİLİ**

## **AKTİF ve PASİF HESAPLARIN TAHLİLİ**

### **I- DÖNEN VARLIKLAR**

#### **10- HAZIR DEĞERLER : 108.425.587,78 TL.**

Kuruluşumuzun 2011 yılı sonu itibariyle kasasında ve bankalarda bulunan nakdi varlıklarını ifade etmektedir. Bu grupta yer alan hesaplar aşağıda belirtilmiştir.

**100. Kasa:** **3.960,98 TL.**

**101. Alınan Çekler:** **1.278.639,94 TL.**

**102. Bankalar:** **107.142.986,86 TL.**

Yurtiçi bankalardaki para durumumuzu ifade etmektedir.

**Vadesiz Hesaplar:** **3.609.223,09TL.**

- Vadesiz Türk Lirası mevduat : 3.608.333,23 TL.  
- Vadesiz döviz tevdiat : 889,86 TL.

**Vadeli Hesaplar:** **94.017.763,77 TL.**

- Vadeli Türk Lirası mevduat : 90.457.842,08 TL.  
- Vadeli döviz tevdiat : 3.559.921,69 TL.

**Günlük Vadeli mevduat** **9.516.000,00 TL.**

BANKALAR	VADESİZ TL.	VADELİ TL.	GÜNLÜK VADELİ	TOPLAM TL.
T.C. ZİRAAT BANKASI A.Ş.	771,49		1.407.000,00	1.407.771,49
T.HALK BANKASI A.Ş.				0,00
T.VAKIFLAR BANKASI T.A.O.	3.607.561,74	90.457.842,08	8.109.000,00	102.174.403,82
<b>TOPLAM (1)</b>	<b>3.608.333,23</b>	<b>90.457.842,08</b>	<b>9.516.000,00</b>	<b>103.582.175,31</b>
BANKALAR	VADESİZ DÖVİZ	VADELİ DÖVİZ		TOPLAM DÖVİZ
T.C. ZİRAAT BANKASI A.Ş.		3.559.921,69		3.559.921,69
T.HALK BANKASI A.Ş.				0,00
T.VAKIFLAR BANKASI T.A.O.	889,86			889,86
<b>TOPLAM (2)</b>	<b>889,86</b>	<b>3.559.921,69</b>	<b>0,00</b>	<b>3.560.811,55</b>
<b>GENEL TOPLAM (1+2)</b>	<b>3.609.223,09</b>	<b>94.017.763,77</b>	<b>9.516.000,00</b>	<b>107.142.986,86</b>

**103. Verilen Çekler ve Ödeme Emirleri (-):** -

**108. Diğer Hazır Değerler** -

#### **11- MENKUL KIYMETLER:**

**110. Hisse senetleri** -

**111. Özel Kesim Tahvil, Senet ve Bonolar** -

**112. Kamu Kesim Tahvil, Senet ve Bonolar** -

118. Diğer Menkul Kıymetler -

119. Menkul Kıymetler Değer Düşüklüğü Karşılığı (-) -

**12- TİCARİ ALACAKLAR: 6.362.046,10 TL.**

Kuruluşumuzun faaliyetleri ile ilgili ticari ilişkilerden kaynaklanan kısa vadeli alacaklarımızın 2011 yılı sonu itibariyle net tutarını ifade etmektedir.  
Bu grupta yer alan hesaplar aşağıda belirtilmiştir.

**120. Alıcılar: 6.201.074,83 TL.**

Kuruluşumuzun, faaliyet konusunu oluşturan hizmet satışlarından kaynaklanan kısa vadeli senetsiz ticari alacaklarımızın 2011 yılı sonu itibariyle durumunu göstermektedir.

Bu hesabımızın ayrıntıları aşağıda belirtilmiştir.

**RESMİ DAİRELERDEN ALACAKLAR: 15.062,58 TL.**

- T.C.Başb.Den.Müst.İst.Bölge Müd.deniz vasıtalarımızın vermiş olduğu hizmet bedeli 4.966,63 TL.  
- Diğer resmi daireler 6.729,25 TL.  
- Belediyeler 3.366,70 TL.

**YURTIÇİ ACENTELERDEN ALACAKLAR: 3.431.140,66 TL.**

**YURTIÇİ GERÇEK VE TÜZEL KİŞİLERDEN ALACAKLAR: 2.754.871,59 TL.**

- Tüzel kişiler : 2.727.694,91 TL.  
İlgili tarifeler gereği ücretlerini belli bir süre içerisinde ödemeleri için borç tebligatı yapılan tüzel kişilerden 2011 sonu itibariyle alacaklarımızı içermektedir.  
- Kara kiracılarından alacaklar 27.176,68 TL.

**121. Alacak Senetleri:**

**122. Alacak Senetleri Reeskontu(-)**

**126. Verilen Depozito ve Teminatlar: -**

**127. Diğer Ticari Alacaklar: 160.971,27 TL.**

-Zamanında tahsil edilemediğinden Hukuk Başmüsavirliğine intikal ettirilen ancak 31.12.2011 tarihi itibariyle dava ve icra safhasında bulunmayan ticari alacaklar tutarı.

**128. Şüpheli Ticari Alacaklar: 5.211.637,76 TL.**

- Zamanında tahsil edilemeyen ticari alacaklarımızdan kanuni takibe intikal ettirilen tutar

**129. Şüpheli Ticari Alacaklar Karşılığı (-): 5.211.637,76 TL.**

- Kanuni takipteki alacaklar karşılığı tutarı

**13- DİĞER ALACAKLAR: 13.539.394,28 TL.**

Kuruluşumuzun, herhangi bir ticari nedene dayanmadan meydana gelmiş ve en çok bir yıl içinde tahsil edilmesi düşünülen senetsiz alacakların 2011 yılı sonu itibariyle durumunu göstermektedir.  
Bu gruba dahil hesaplar aşağıda belirtilmiştir.

**131. Ortaklardan Alacaklar:****132. İştiraklerden Alacaklar:**

-

**133. Bağlı Ortaklıklardan Alacaklar**

-

**135. Personelden Alacaklar:****57.433,86 TL.**

- Ücret ve diğer istihkaklardan 49.635,51 TL.
- Personelden diğer alacaklar 7.798,35 TL.

**136. Diğer Çeşitli Alacaklar:****13.187.862,93 TL.**

- Resmi dairelerden alacaklar 5.309.650,73 TL.  
(Özelleştirme Yüksek Kurulu kararı ile T.D.İ. AŞ.den  
Kuruluşumuza geçen personelin kıdem tazminatından alacaklar)
- Ayrılmış personelden alacaklar 7.235,87 TL.
- İcra dairelerinden alacaklar 10.467,85 TL.
- Diğer çeşitli alacaklar 7.860.508,48 TL.
  - 2010 yılına ait geri alınacak KDV 3.508.157,76 TL.
  - 2011 yılına ait geri alınacak KDV 4.302.414,36 TL.
  - Diğer 49.936,36 TL.

**137. Diğer Alacak Senetleri Reeskontu (-)**

-

**138. Şüpheli Diğer Alacaklar****294.097,49 TL.****139. Şüpheli Diğer Alacaklar Karşılığı (-)**

-

**15- S T O K L A R: 3.061.553,12 TL.**

Kuruluşumuz gemilerinin bunker ve kumanyalıklarında yedek, sıvı ve katı yakıt, yiyecek ve içecek malzemelerinin 2011 yıl sonu itibariyle tutarlarını içermektedir.  
Bu gruba dahil hesaplar aşağıda belirtilmiştir.

**150. İlk madde ve malzeme****3.061.375,27 TL.**

- Akaryakıtlar 46.910,00 TL.
- Yiyecek, içecek, malzeme 134.240,14 TL.
- Gemi Bunkerlerindeki stoklar 2.880.225,13 TL.

**151. Yarı mamuller :****152. Mamuller:**

-

**153. Ticari Mallar:**

-

**157. Diğer Stoklar:****177,85 TL.****158. Stok Değer Düşüklüğü Karşılığı (-):**

-

**159. Verilen sipariş avansları :**

-

Stokların yıl içindeki hareketi, STOK DURUM CETVELİ'nde gösterilmiştir.

**KIYI EMNİYETİ GENEL MÜDÜRLÜĞÜ****STOK DURUM CETVELİ**

(TL)

STOKLAR	2010 YILINDAN DEVİR	GİRİŞLER		ÇIKIŞLAR		2011 YILI DÖNEM SONU
		SATINALMA SURETİYLE	DİĞER GİRİŞLER	İŞLETMECE SARFEDİLEN	DİĞER ÇIKIŞLAR	
150- İLK MADDE VE MALZEME	2.016.085,00	16.076.209,63	2.880.225,13 (*)	16.231.776,10	1.679.368,39	3.061.375,27
151- YARI MAMULLER-ÜRETİM						
152- MAMULLER						
153- TİCARİ MALLAR						
157- DİĞER STOKLAR	177,85		6.295.559,78		6.295.559,78	177,85
<b>T O P L A M .....</b>	<b>2.016.262,85</b>	<b>16.076.209,63</b>	<b>9.175.784,91</b>	<b>16.231.776,10</b>	<b>7.974.928,17</b>	<b>3.061.553,12</b>
159- VERİLEN SİPARİŞ AVANSLARI	311.475,00		635.958,24		947.433,24	0,00
<b>GENEL TOPLAM .....</b>	<b>2.327.737,85</b>	<b>16.076.209,63</b>	<b>9.811.743,15</b>	<b>16.231.776,10</b>	<b>8.922.361,41</b>	<b>3.061.553,12</b>

(\*) 2011 Yılı sonu itibariyle yapılan malzeme sayımları sonucu gemi bunkerlerinde tesbit edilen stok yakıt ve yağlar tutarı 2.879.990,25 TL., ile Gemi kumanyalıklarındaki tesbit edilen stok yiyecek içecek tutarı 234,88 TL. ni ifade etmektedir.

**18- GELECEK AYLARA AİT GİDERLER VE GELİR TAHAKKUKLARI : 395.426,16 TL.**

Cari dönemde ortaya çıkan, ancak gelecek dönemlere ait olan giderler ile faaliyet dönemine ait olup da kesin borç kaydı hesap döneminden sonra yapılacak gelirlerin 2011 yılı sonu tutarlarını ifade etmektedir.

Bu gruba dahil hesaplar aşağıda belirtilmiştir.

**180. Gelecek Aylara Ait Giderler 138.526,29 TL.**

- Peşin ödenen kira tutarlarıdır.

**181. Gelir Tahakkukları: 256.899,87 TL.**

-Vadeleri 2012 yılında dolacak olan Banka mevduat hesaplarımıza ait faiz gelirlerinin 2011 yılına isabet eden kısmı için yapılan gelir tahakkukları tutarıdır.

**19- DİĞER DÖNEN VARLIKLAR: 17.694.437,35 TL.**

Bu hesap grubu, şimdiye kadar belirtilen dönen varlıklar bölümünde yer almayan özellikle kendi bölümlerinde tanımlanmamış olan diğer dönen varlık kalemlerinin 2011 yılı sonu tutarlarını ifade etmektedir.

Bu gruba dahil hesaplar aşağıda belirtilmiştir.

**190. Devreden Katma Değer Vergisi: -**

**191. İndirilecek Katma Değer Vergisi: -**

**192. Diğer Katma Değer Vergisi: -**

**193. Peşin Ödenen Vergi ve Fonlar -**

**195. İş Avansları 1.287,43 TL.**

- PTT Genel Müdürlüğü kurye gönderme avansı

**196. Personel Avansları: 41.288,20 TL.**

**197. Sayım ve Tesellüm Noksanları: -**

**198. Diğer Çeşitli Dönen Varlıklar: 17.621.861,72 TL.**

- SSK primleri anapara gecikme zammı 167.113,34 TL.

- 12. IALA VTS Sempozyumu için  
57.614,00 EURO üzerinde salon kira sözleşmesi  
gereği ödenen 56.317,37 TL.

- Tersan Tersanecilik TAŞ. Ltd.Şti. ne Kurtarma 9-10  
Römorkörü ile ilgili ödenecek tutar  
(7.014.776,09 EURO) 17.397.925,08 TL.

- Diğer çeşitli dönen varlıklar 505,93 TL.

**199. Diğer Dönen Varlıklar Karşılığı (-) :**

## II- DURAN VARLIKLAR

### 22. TİCARİ ALACAKLAR: 171.903,03 TL.

Kuruluşumuzun hesap dönemi içinde paraya dönüşmesi öngörülmeyen ve ticari ilişkilerden dolayı ortaya çıkan her türlü senetli, senetsiz uzun vadeli alacaklarımızın 2011 yılı sonu itibariyle tutarını ifade etmektedir.

Bu gruba dahil hesaplar aşağıda belirtilmiştir:

220. Alıcılar: -

221. Alacak Senetleri: -

222. Alacak Senetleri Reeskontu ( - ) :

226. Verilen Depozito ve Teminatlar 171.903,03 TL.

Kuruluşumuz tarafından üçüncü kişilere karşı bir işin yapılmasının üstlenilmesi veya sözleşmenin ya da diğer işlemlerin karşılığı olarak geri alınmak üzere verilen bir yıldan uzun süreli depozitoların 2011 yılı sonu itibariyle tutarını ifade etmektedir.

Bu hesabın ayrıntısı aşağıda belirtilmiştir.

- PTT merkezlerine verilen depozito	474,00 TL.
- Elektrik İdarelerine verilen depozito	92.547,57 TL.
- Sular İdarelerine verilen depozito	1.559,09 TL.
- Gaz İdarelerine verilen depozito	283,05 TL.
- Diğer yerlere verilen depozito	171,10 TL.
- Vergi dairelerine verilen teminat	1.407,04 TL.
- Mahkemelere verilen teminat	29.855,18 TL.
- İcra İflas dairelerine verilen teminat	20.144,00 TL.
- KİT'lere verilen teminat	112,00 TL.
- Diğer yerlere verilen teminat	25.350,00 TL.

229. Şüpheli Ticari Alacaklar Karşılığı ( - ) : -

### 23. DİĞER ALACAKLAR:

231. Ortaklardan Alacaklar: -

232. İştiraklerden Alacaklar : -

233. Bağlı Ortaklıklardan Alacaklar : -

235. Personelden Alacaklar: -

236. Diğer Çeşitli Alacaklar: -

237. Diğer Alacak Senetleri Reeskontu ( - ) : -

239. Şüpheli Diğer Alacaklar Karşılığı ( - ) : -

### 24- MALİ DURAN VARLIKLAR: 2741.148,42 TL.

240. Bağlı Menkul Kıymetler: -

242. İştirakler: 2741.148,42 TL.

Kıbrıs Türk Kıyı Emniyeti ve Gemi Kurtarma Limited Şirketinin sermayesinde % 48,90 nisbetinde iştirak payımız.

243. İştiraklere Sermaye Taahhütleri ( - ) : -

244. İştiraklere Sermaye Payları Değer Düşüklüğü Karşılığı ( - ) : -

245. Bağlı Ortaklıklar -

246. Bağlı Ortaklıklar Sermaye Taahhütleri ( - ) : -

247. Bağlı Ortaklıklar Sermaye Payları Değer Düşüklüğü Karşılığı ( - ) : -



248. Diğer Mali Duran Varlıklar: -

249. Diğer Mali Duran Varlıklar Karşılığı ( - ) : -

**25- MADDİ DURAN VARLIKLAR(NET): 195.514.680,97 TL.**

Kuruluşumuzun sahip olduğu maddi duran varlıkların cari yıl sonu itibariyle kayıtlı değeri ile birikmiş amortismanları ve net değerleri varlık gruplarına göre şöyledir:

Varlık Grupları	Kayıtlı Değer	257- Hesap Birikmiş Amortisman	Net Değer
250- Arazi ve arsalar	3.713.321,28	-	3.713.321,28
251- Yer altı ve Yerüstü Düz.	138.967.247,33	136.975.353,60	1.991.893,73
252- Binalar	35.458.360,73	20.655.413,42	14.802.947,31
253- Tesis, Makine, Cihazlar	19.853.511,72	12.032.717,58	7.820.794,14
254- Taşıtlar	217.439.831,50	89.750.995,81	127.688.835,69
255- Demirbaşlar	10.453.380,75	7.161.253,39	3.292.127,36
256- Diğer MDV	478.197,55	413.502,14	64.695,41
Toplam	426.363.850,86	266.989.235,94	159.374.614,92
258- Yap.Olan Yatırımlar	37.140.066,05		37.140.066,05
0			
<b>GENEL TOPLAM</b>	<b>463.503.916,91</b>	<b>266.989.235,94</b>	<b>196.514.680,97</b>

2011 yılında maddi duran varlıklarımıza 45.575.452,70 TL. Yeni İktisap, 9.408.241,41 TL. Diğer girişler olarak toplam 54.983.694,11 TL. girmiş, 3.215.185,61 TL. çıkmıştır.

**YENİ İKTİSAPLAR** :

**45.575.452,70 TL.**

- Seyit Onbaşı Römorkörü	9.790.247,25 TL
- KIYEM 1 Botu (Hızlı Tahlisiye botu)	8.101.314,80 TL.
- KIYEM 2 Botu (Hızlı Tahlisiye botu)	8.101.314,83 TL
- KIYEM 3 Botu (Hızlı Tahlisiye botu)	8.348.830,29 TL.
- KIYEM 4 Botu (Hızlı Tahlisiye botu)	8.348.830,30 TL
- Fener Bakım ve Transfer Botu (KEM 2)	1.110.210,60 TL.
- Muhtelif Alınan Demirbaş Malzemeler	433.840,92 TL.
- Muhtelif İstasyonların tadilat ve onarımı	417.430,92 TL.
- Telsiz İşletme Müdürlüğüne alınan demirbaşlar	247.750,00 TL.
- Atölye Md.ne alınan demirbaşlar	216.419,74 TL.
- Bilişim ve AR_GE Dai.Bşk.na alınan demirbaşlar	192.509,52 TL.
- Gemilere alınan demirbaşlar	161.628,66 TL
- Çanakkale ve İstanbul TKM alınan demirbaşlar	40.868,81 TL.
- Anadolu Hisarı Eğitim Tesislerine al.demirbaşlar	40.696,02 TL.
- Kılavuzluk İstasyonlarına alınan demirbaş	23.560,04 TL

**İHRAÇLAR** :

**3.215.185,61 TL.**

- Hamit Kaplan Tarak Gemisi terkinin	2.450.039,44 TL.
- Telsiz İşletme Müdürlüğü Muh.mlz.terkini	244.836,50 TL.
- Muhtelif büro malzemeleri terkinin	205.787,36 TL.
- Kılavuzluk İst. Arazi ve binalarının emlak vergisine tabi rayiç bedel değerlemesi	131.901,67 TL.
- Vahit İğneci Römorkörü terkinin	20.460,00 TL.
- Marins 1 Barç terkinin	15.500,00 TL.
- Cer 47 Römorkörü terkinin	4.340,00 TL.
- Pilot 77 Botu terkinin	1.612,00 TL.
- Pilot 78 Botu terkinin	1.612,00 TL.
- Muhtelif malzeme terkinin	139.096,64 TL

## KIYI EMNİYETİ GENEL MÜDÜRLÜĞÜ

### MADDİ DURAN VARLIKLAR VE YAPILMAKTA OLAN YATIRIMLARIN HAREKET TABLOSU (TL)

31.12.2011

MADDİ DURAN VARLIKLAR	DÖNEM BAŞI	GİREN		ÇIKAN		DÖNEM SONU
		YENİ İKTİSAP	DİĞER	İHRAÇ VEYA SATIŞ	DİĞER	
250- ARAZİ VE ARSALAR	3.713.321,28	0,00	0,00	0,00	0,00	3.713.321,28
251- YER ALTI VE YERÜSTÜ DÜZENLERİ	138.877.747,33	89.500,00	0,00	0,00	0,00	138.967.247,33
252- BİNALAR	26.002.948,92	200.930,92	9.386.382,56	0,00	131.901,67	35.458.360,73
253- TESİS MAKİNE VE CİHAZLAR	19.780.159,82	477.725,36	6.476,71	410.850,17	0,00	19.853.511,72
254- TAŞITLAR	176.036.524,69	43.962.376,73	0,00	2.559.069,92	0,00	217.439.831,50
255- DEMİRBAŞLAR	9.706.194,77	844.919,69	15.382,14	113.115,85	0,00	10.453.380,75
256- DİĞER MADDİ DURAN VARLIKLAR	478.445,55	0,00	0,00	248,00	0,00	478.197,55
<b>TOPLAM:</b>	<b>374.595.342,36</b>	<b>45.575.452,70</b>	<b>9.408.241,41</b>	<b>3.083.283,94</b>	<b>131.901,67</b>	<b>426.363.850,86</b>
		<u>CARİ YIL</u> <u>HARCAMASI</u>		<u>M.D.V. İNTİKAL</u>		
258+259 YAPILMAKTA OLAN YATIRIMLAR VE VERİLEN AVANSLAR	42.935.521,41	39.779.997,34		45.575.452,70		37.140.066,05
<b>GENEL TOPLAM:</b>	<b>417.530.863,77</b>	<b>85.355.450,04</b>	<b>9.408.241,41</b>	<b>48.658.736,64</b>	<b>131.901,67</b>	<b>463.503.916,91</b>

### MADDİ DURAN VARLIKLARIN AMORTİSMANLARININ HAREKET TABLOSU

MADDİ DURAN VARLIKLAR	DÖNEM BAŞI	GİREN		ÇIKAN		DÖNEM SONU
		GİDER KAYDI	DİĞER	İHRAÇ VEYA SATIŞ	DİĞER	
257.01- YER ALTI VE YERÜSTÜ DÜZENLERİ	136.888.400,18	86.953,42	0,00	0,00	0,00	136.975.353,60
257.02- BİNALAR	18.885.840,99	1.769.572,43	0,00	0,00	0,00	20.655.413,42
257.03- TESİS MAKİNE VE CİHAZLAR	11.270.676,93	1.133.285,23	0,00	371.244,58	0,00	12.032.717,58
257.04- TAŞITLAR	76.378.704,07	13.704.936,60	0,00	332.644,86	0,00	89.750.995,81
257.05- DEMİRBAŞLAR	5.942.848,64	1.296.885,58	0,00	78.480,83	0,00	7.161.253,39
257.06- DİĞER MADDİ DURAN VARLIKLAR	362.696,66	51.053,48	0,00	248,00	0,00	413.502,14
<b>TOPLAM:</b>	<b>249.729.167,47</b>	<b>18.042.686,74</b>	<b>0,00</b>	<b>782.618,27</b>	<b>0,00</b>	<b>266.989.235,94</b>

**26- MADDİ OLMAYAN DURAN VARLIKLAR: 462.919,86 TL.**

<b>260. Haklar:</b>	<b>58.481,00 TL.</b>
<b>261. Şerefiye:</b>	-
<b>262. Kuruluş ve Örgütlenme Giderleri:</b>	-
<b>264-Özel Maliyetler:</b>	
<b>267. Diğer Maddi Olmayan Duran Varlıklar:</b>	<b>544.829,10 TL.</b>
<b>268-Birikmiş Amortismanlar( -):</b>	<b>140.390,24 TL.</b>
<b>269. Verilen Avanslar :</b>	-
<b>27- ÖZEL TÜKENMEYE TABİ VARLIKLAR:</b>	
<b>271. Arama Giderleri:</b>	-
<b>272. Hazırlık ve Geliştirme Giderleri:</b>	-
<b>277. Diğer Özel Tükenmeye Varlıklar :</b>	-
<b>278. Birikmiş Tükenme Payları (-) :</b>	-
<b>279. Verilen Avanslar:</b>	-
<b>28- GELECEK YILLARA AİT GİDERLER VE GELİR TAHAKKUKLARI:</b>	
<b>280. Gelecek Yıllara Ait Giderler:</b>	-
<b>281. Gelir Tahakkukları:</b>	-
<b>29- DİĞER DURAN VARLIKLAR:</b>	
<b>291. Gelecek Yıllarda İndirilecek KDV:</b>	-
<b>292. Diğer KDV:</b>	-
<b>293. Gelecek Yıllar İhtiyacı Stoklar:</b>	-
<b>294. Elden Çıkarılacak Stoklar ve Maddi Duran Varlıklar:</b>	-
<b>295. Peşin Ödenen Vergi ve Fonlar:</b>	-
<b>297. Diğer Çeşitli Duran Varlıklar:</b>	-
<b>298. Stok Değer Düşüklüğü Karşılığı (-) :</b>	-
<b>299. Birikmiş Amortismanlar ( -) :</b>	

**KIYI EMNİYETİ GENEL MÜDÜRLÜĞÜ****MADDİ OLMAYAN DURAN VARLIKLAR HAREKET TABLOSU****31.12.2011**

	DÖNEM BAŞI	GİREN		ÇIKAN		DÖNEM SONU
		YENİ İKTİSAP	DİĞER	İHRAÇ VEYA SATIŞ	DİĞER	
<b>HAKLAR</b>						
- Kilyos Dalyanburnu Feneri	675,00	0,00	0,00	0,00	0,00	675,00
- 3 Yıllık Kurumsal Lisans alımı	17.900,00	0,00	0,00	0,00	0,00	17.900,00
- İnciburnu Kılavuzluk İst. İrtifa hakkı	0,00	39.906,00	0,00	0,00	0,00	39.906,00
<b>DİĞER MADDİ OLMAYAN DURAN VARLIKLAR</b>						
- Yangın Algılama erken uyarı sistemi	504.149,10	0,00	0,00	0,00	0,00	504.149,10
- Antivirüs Yazılımı	32.610,00	32.610,00	0,00	0,00	0,00	32.610,00
- Firewall Yazılım Lisans alımı		8.070,00	0,00	0,00	0,00	8.070,00
<b>TOPLAM:</b>	<b>555.334,10</b>	<b>80.586,00</b>	<b>0,00</b>	<b>0,00</b>	<b>0,00</b>	<b>603.310,10</b>

**BİRİKMiŞ AMORTİSMAN HAREKET TABLOSU**

	DÖNEM BAŞI	GİREN		ÇIKAN		DÖNEM SONU
		GİDER KAYDI	DİĞER	İHRAÇ VEYA SATIŞ	DİĞER	
<b>HAKLAR</b>						
- Kilyos Dalyanburnu Feneri	405,00	135,00	0,00	0,00	0,00	540,00
- 3 Yıllık Kurumsal Lisans alımı	4.475,04	2.237,52	0,00	0,00	0,00	6.712,56
- İnciburnu Kılavuzluk İst. İrtifa hakkı	0,00	7.981,20	0,00	0,00	0,00	7.981,20
<b>DİĞER MADDİ OLMAYAN DURAN VARLIKLAR</b>						
- Yangın Algılama erken uyarı sistemi	67.152,64	33.576,32	0,00	0,00	0,00	100.728,96
- Antivirüs Yazılımı	10.868,92	10.868,88	0,00	0,00	0,00	21.737,80
- Firewall Yazılım Lisans alımı	0,00	2.689,72	0,00	0,00	0,00	2.689,72
<b>TOPLAM:</b>	<b>82.901,60</b>	<b>57.488,64</b>	<b>0,00</b>	<b>0,00</b>	<b>0,00</b>	<b>140.390,24</b>

### III- KISA VADELİ YABANCI KAYNAKLAR

Kuruluşumuzun en çok bir yıl içerisinde veya faaliyet dönemi sonuna kadar ödenecek yabancı kaynaklarını içermektedir.

Bu gruba dahil hesaplar aşağıda belirtilmiştir:

#### 30- MALİ BORÇLAR

300. Banka Kredileri: -

303. Uzun Vadeli Kredilerin Anapara Taksitleri ve Faizleri: -

304. Tahvil Anapara Borç Taksit ve Faizleri: -

305. Çıkarılmış Bonolar ve Senetler: -

308. Menkul Kıymetler İhraç Farkı ( - ): -

309. Diğer Mali Borçlar: -

#### 32- TİCARİ BORÇLAR: 23.267.248,88 TL.

Kuruluşumuzun ticari ilişkilerinden dolayı ortaya çıkan kısa vadeli her türlü ticari borçlarını içermektedir. Bu gruba dahil hesaplar aşağıda belirtilmiştir:

320. Satıcılar: 22.074.848,52 TL.

Kuruluşumuzun ticari ilişkilerinden dolayı ortaya çıkan kısa vadeli her türlü ticari borçlarını içermektedir. Bu hesabın ayrıntıları aşağıda belirtilmiştir.

#### RESMİ DAİRELERE BORÇLAR : 37.406,90 TL.

- SGK.Başkanlığı 1.241,03 TL.
- Telsiz İşletme Müdürlüğünün faaliyet içi net gelirlerinden  
T.C. Ulaştırma, Denizcilik ve Haberl.Bak.na % 1  
evrensel fon payı 35.647,79 TL.
- Belediyelere 518.,08 TL.

#### KAMU İKTİSADİ TEŞEBBÜSLERİNE BORÇLAR : 108.281,85 TL

- P.T.T. 905,78 TL.
- TEK (TEDAŞ) 81.436,57 TL.
- T.D.İ. A.Ş. 25.939,50 TL.

#### YURTIÇİ ACENTELERE BORÇLAR : 497.797,44 TL.

Kuruluşumuz adına tahsilat yapan acentelere yapılan fazla tahakkuk neticesinde iadesi yapılacak tutardır.

#### KARA KİRACILARINA BORÇLAR : 253,60 TL.

#### YURTIÇİ GERÇEK VE TÜZEL KİŞİLERE BORÇLAR: 21.431.108,73 TL.

- Gerçek kişiler 21.431.108,73 TL.

321. Borç Senetleri: -

322. Borç Senetleri Reeskontu( - ): -

#### 326. Alınan Depozito ve Teminatlar: 1.192.400,36 TL.

- Hizmet karşılığı TL. ve döviz olarak alınan depozito 192.452,16 TL.
- Hizmet karşılığı alınan teminat 183.133,10 TL.
- Kara kiracılarından alınan teminat 90.381,46 TL.
- Diğer kiracılardan alınan teminat 726.433,64 TL.

#### 329. Diğer Ticari Borçlar:

**33- DİĞER BORÇLAR: 428.164,19 TL.**

Kuruluşumuzun herhangi bir ticari nedene dayanmadan meydana gelmiş ve en çok bir yıl içinde ödenmesi düşünülen borçların cari dönem sonu itibariyle tutarını içermektedir.

Bu gruba dahil hesaplar aşağıda belirtilmiştir:

<b>331. Ortaklara Borçlar:</b>	-
<b>332. İştiraklere Borçlar</b>	<b>55.135,08 TL.</b>
K.K.T.C. Sahil Radyo Giderleri	
<b>333. Bağlı Ortaklıklara Borçlar</b>	
<b>335. Personele Borçlar:</b>	<b>345.050,78 TL.</b>
- Ücret ve diğer istihkaklardan	24.949,69 TL.
- Avukatlar adına tahsil olunan paralar	297.546,33 TL.
- Diğer borçlar	22.554,76 TL.
<b>336. Diğer Çeşitli Borçlar:</b>	<b>27.978,33 TL.</b>
- Ayrılmış personele	4.120,77 TL.
- Diğer borçlar	23.857,56 TL.
<b>337. Borç Senetleri Reeskontu( - ):</b>	-
<b>34- ALINAN AVANSLAR:</b>	
<b>340. Alınan Sipariş Avansları:</b>	-
<b>349. alınan Diğer Avanslar:</b>	-

**36- ÖDENECEK VERGİ VE DİĞER YÜKÜMLÜLÜKLER: 21.668.813,04 TL.**

Kuruluşumuzun sorumlu veya mükellef sıfatıyla, ödeyeceği vergi kesintileri, sigorta primi, sendika aidatları, icra kesintileri ve benzeri borçlarının cari dönem sonu itibariyle tutarını ifade etmektedir.

Bu gruba dahil hesaplar aşağıda belirtilmiştir:

<b>360. Ödenecek Vergi ve Fonlar:</b>	<b>12.943.464,78 TL.</b>
- Personelden kesilen Gelir Vergisi	2.396.800,84 TL.
- Üçüncü kişilere ait gelir vergisi Stopajı	94.071,51 TL.
- Personel ücretlerine ait damga vergisi	70.948,26 TL.
- Üçüncü kişilere ait damga vergisi	26.516,55 TL.
- Katma Değer Vergisi	36.294,81 TL.
- Ödenecek diğer vergiler	10.318.832,81 TL.
(2011 Yılı 4. dönem peşin vergi)	10.317.904,72 TL.
(Özel İletişim vergisi)	928,09 TL.
<b>361. Ödenecek Sosyal Güvenlik Kesintileri:</b>	<b>3.469.866,10 TL.</b>
- S S K Primi İşçi hissesi	1.571.065,23 TL.
- S S K Primi İşveren hissesi	1.635.674,60 TL.
- İşsizlik sigortası işçi hissesi	106.862,48 TL.
- İşsizlik sigortası işveren hissesi	155.986,30 TL.
- Personel ücret kesim cezası	277,49 TL.
<b>368. Vadesi Geçmiş Ertelenmiş veya Taksitlendirilmiş Vergi ve Diğer Yükümlülükler:</b>	-
<b>369. Ödenecek Diğer Yükümlülükler:</b>	<b>5.255.482,16 TL.</b>
- % 10 Hasılat payı	3.970.000,00 TL.
(Gayri safi satış hasılatından Maliye Bakanlığına)	
- % 6,5 Hasılat payı	1.278.636,01 TL.
(Kılavuzluk ve Römorkaj gelirlerinden Denizcilik Müsteşarlığına)	
- % 1,5 komisyon payı	
(Liman Başk.tahsil edilen fener ücretleri ile ilgili Den.Müst.)	5.185,10 TL.
- Sendika Kesintileri	929,51 TL.
- Diğer yükümlülükler	731,54 TL.

**37- BORÇ VE GİDER KARŞILIKLARI: 24.672,47 TL.**

Cari dönem kurum kazancından tahakkuk eden vergileri ifade etmektedir.  
Bu gruba dahil hesaplar aşağıda belirtilmiştir:

**370. Dönem Karı Vergi ve Diğer Yükümlülükler Karş.:** **30.291.099,35 TL.**  
- Kurumlar Vergisi : 30.291.099,35 TL.

**371. Dönem Karının Peşin Ödenen Vergi ve Diğer Yükümlülükleri(-):** **30.266.426,88 TL.**  
- 2011 yılı geçici vergi tutarı : 29.494.745,29 TL.  
- 2011 yılında banka mevduat faiz gelirlerinden tevkif edilen vergi tutarı 771.681,59 TL.

**372. Kıdem Tazminatı Karşılığı:** -  
**373. Maliyet Giderleri Karşılığı:** -  
**379. Diğer Borç ve Gider Karşılıkları:** -

**38. GELECEK AYLARA AİT GELİRLER VE GİDER TAHAKKUKLARI: 498.329,50 TL.**

Cari döneme ait olup ödemesi gelecek aylarda yapılacak giderlerin 2011 yıl sonu itibariyle tutarıdır.  
Bu gruba dahil hesaplar aşağıda belirtilmiştir:

**380. Gelecek Aylara ait Gelirler** **437.722,15 TL.**  
- 2011 yılı için peşin alınan kira gelirleri tutarıdır.

**381. Gider Tahakkukları:** **60.607,35 TL.**  
- Personelimize ait muhtelif hakedişler tutarıdır.

**39- DİĞER KISA VADELİ YABANCI KAYNAKLAR: 63.826.768,57 TL.**

Özellikle kendi bölümlerinde tanımlanmamış olan diğer kısa vadeli yabancı kaynakların cari dönem sonu itibariyle tutarını içermektedir.  
Bu gruba dahil hesaplar aşağıda belirtilmiştir:

**391. Hesaplanan KDV:** -

**392. Diğer KDV :** -

**397. Sayım ve Tesellüm Fazlaları :** -

**399. Diğer Çeşitli Yabancı Kaynaklar:** **63.826.768,57 TL.**

- Muamelesi tekamül ettirilmek üzere tahsil olunan paralar 3.209.769,08 TL.  
- Belgesi gelmeyen mal ve hizmet bedelleri 34.278,84 TL.  
- Kısa vadeli diğer yabancı kaynaklar 60.582.720,65 TL.  
-TDİ'den bedelsiz olarak devralınan maddi duran varlıkların, Kuruluş tarafından rayiç bedeller tespit edilerek geçici olarak kayıtlara alınması 59.257.530,94 TL.  
- Diğer Kısa vadeli yabancı kaynaklar 1.325.189,71 TL.

**IV- UZUN VADELİ YABANCI KAYNAKLAR:****40- MALİ BORÇLAR:**

**400. Banka Kredileri:** -  
**405. Çıkarılmış Tahviller.** -  
**407. Çıkarılmış Diğer Menkul Kıymetler:** -  
**408. Menkul Kıymetler İhraç Farkı ( - ):** -  
**409. Diğer Mali Borçlar:** -

**42- TİCARİ BORÇLAR: -**

420. Satıcılar:	-
421. Borç Senetleri:	-
422. Borç Senetleri Reeskontu(-):	-
426. Alınan Depozito ve Teminatlar:	-

**43- DİĞER BORÇLAR:**

431. Ortaklara Borçlar:	-
432. İştiraklere Borçlar :	-
433. Bağlı Ortaklıklara Borçlar	-
436. Diğer Çeşitli Borçlar:	-
437. Borç Senetleri Reeskontu(-):	-
438. Kamuya Olan Ertelenmiş veya Taksitlendirilmiş Borçlar:	-

**44- ALINAN AVANSLAR:**

440. Alınan Sipariş Avansları:	-
449. alınan Diğer Avanslar:	-

**47- BORÇ VE GİDER KARŞILIKLARI:**

472. Kıdem Tazminatı Karşılığı:	-
479. Diğer Borç ve Gider Karşılıkları:	-

**48. GELECEK YIL. AİT GEL. VE GİD. TAHAKKUKLARI:**

480. Gelecek Aylara ait Gelirler	-
481. Gider Tahakkukları:	-

**49- DİĞER UZUN VADELİ YABANCI KAYNAKLAR:**

492. Gelecek Yıllara Ait Gelirler:	-
493. Tesise Katılma Payları:	-
499. Diğer Çeşitli Uzun Vadeli Yabancı Kaynaklar:	-

**V- ÖZ KAYNAKLAR: 239.625.100,42 TL.**

**50- ÖDENMİŞ SERMAYE: 51.094.639,44 YTL.**

500. Sermaye:	51.094.639,44 TL.
Kuruluşumuzun nominal sermayesi tamamı Devlete ait 51.094.639,44 Milyon Türk Lirasıdır.	

501. Ödenmemiş Sermaye(-):	-
----------------------------	---

502. Sermaye Düzeltmesi Olumlu farkları	-
---	---

503. Sermaye Düzeltmesi Olumsuz Farkları (-)	-
--	---

**52- SERMAYE YEDEKLERİ: 10.207,60 TL.**

520. Hisse Senetleri İhraç Primleri:	-
--------------------------------------	---

521. Hisse Senetleri İptal Karları:	-
-------------------------------------	---



<b>522. Maddi Duran Varlıklar Yeniden Değerleme Artışları:</b>	-
<b>523. İştirakler Yeniden Değerleme Artışları:</b>	<b>10.207,60 TL.</b>
Kıbrıs Türk Kıyı Emn.ve Gemi Kurt.Şti.Ltd.	
<b>524. Maliyet Artış Fonu:</b>	-
<b>529. Diğer Sermaye Yedekleri:</b>	-
<b>54. KÂR YEDEKLERİ:67.593.082,31 TL.</b>	
<b>540. Yasal Yedekler:</b>	<b>51.435.058,59 TL.</b>
- 233 sayılı KHK'nin 37. Maddesine istinaden ayrılan yasal yedekler tutarı	
<b>541. Statü Yedekleri:</b>	-
<b>542. Olağanüstü Yedekler:</b>	<b>16.158.023,72 TL.</b>
<b>548. Diğer Kar Yedekler:</b>	-
<b>549. Özel Fonlar:</b>	-
<b>57- GEÇMİŞ YILLAR KARLARI:</b>	
<b>58-GEÇMİŞ YILLAR ZARARLARI ( - ):</b>	
<b>59- DÖNEM NET KARI (ZARARI): 120.927.171,07 TL.</b>	
<b>590. Dönem Net Karı:</b>	<b>120.927.171,07 TL.</b>
- Dönem kârı	151.218.270,42 TL.
- Dönem kârından tahakkuk eden vergi ve diğer yükümlülükler (-)	(30.291.099,35) TL.
<b>591. Dönem Net Zararı ( - ):</b>	-
<b><u>NAZIM HESAPLAR :</u></b>	
Alınan teminat mektupları tutarı:	45.992.767,64 TL
Kıymetlerimizi teminata alanlar	2.321.246,64 TL
Kanuni takipteki alacaklar tutarı:	41.822.669,59 TL
Kanuni takipteki borçlar tutarı:	16.270.266,49 TL
Kanunen kabul edilmeyen giderler tutarı	237.226,33 TL
Diğer nazım hesaplar tutarı:	311.585,22 TL
<b>Nazım Hesaplar Toplamı.....</b>	<b>106.955.761,91 TL.</b>

# **YEDİNCİ BÖLÜM**

**GELİR – GİDER ve KÂR/ZARAR HESAPLARI**

**DÖVİZLİ GELİR VE GİDERLER**

**GELİR VE GİDER GERÇEKLEŞMELERİNİN  
PROGRAM BÜTÇEDE ÖNGÖRÜLEN GELİR VE  
GİDERLERE GÖRE TAHLİLİ**

## GELİR GİDER TABLOSU

(TL)

GİDER ÇEŞİTLERİ	2010 FİİLİ	2011 İLK PROGRAM	2011 REVİZE PROGRAM	2011 FİİLİ	GELİR ÇEŞİTLERİ	2010 FİİLİ	2011 İLK PROGRAM	2011 REVİZE PROGRAM	2011 FİİLİ			
									YURT İÇİNE	YURT DIŞINA	TOPLAM	
<b>İLK MADDE VE MALZEME GİDERLERİ</b>					<b>DENİZDE CAN VE MAL EMN.HİZ.</b>							
Yakıt ve Yağ Giderleri	6.629.536,68	11.984.000,00	14.870.557,17	11.032.161,21	Fener hizmet Satışları	141.296.131,83	150.893.642,00	156.231.961,00	13.562.773,15	157.241.441,62	170.804.214,77	
İşletme Malzeme Giderleri	3.322.875,86	4.003.700,00	3.795.099,00	3.239.548,12	Tahliye hizmet Satışları	21.849.053,19	25.996.376,00	23.212.526,00	2.080.490,59	23.017.887,22	25.098.377,81	
<b>İlk madde ve malzeme Giderleri Toplamı</b>	<b>9.952.412,54</b>	<b>15.987.700,00</b>	<b>18.665.656,17</b>	<b>14.271.709,33</b>	<b>Fener ve Tahliye Hizmet Satışları Toplamı</b>	<b>163.145.185,02</b>	<b>176.890.018,00</b>	<b>179.444.487,00</b>	<b>15.643.263,74</b>	<b>180.259.328,84</b>	<b>195.902.592,58</b>	
<b>PERSONEL ÜCRET VE GİDERLERİ</b>					Gemi Kurtarma Hizmet Satışları	13.701.261,07	11.850.000,00	4.750.000,00	0,00	9.591.747,71	9.591.747,71	
Yön.Kurulu Başkan ve üyeleri	164.779,69	170.867,00	197.910,00	183.245,07	Kılavuzluk(Pilotaj) Hizmet Satışları	59.006.254,29	116.390.000,00	157.303.095,00	4.240.253,51	153.594.081,80	157.834.335,31	
Kapsam İçi Kara Personeli	32.482.112,33	40.103.076,87	38.263.968,64	38.433.945,50	Römorkaj Hizmet Satışları	12.564.650,86	9.170.000,00	42.352.733,00	3.319.882,94	38.642.600,30	41.962.483,24	
Müstahdem	3.878.637,98	4.805.320,27	5.542.610,55	5.239.573,18	Diğer Hizmet Satışları	5.117.386,83	5.132.625,00	1.086.250,00	519.670,34	551.032,29	1.070.702,63	
Tahliye personeli	6.393.152,71	6.372.447,28	7.129.695,72	6.169.372,62	<b>Gemi Kurtarma Hizmet Satışları Toplamı</b>	<b>90.389.553,05</b>	<b>142.542.625,00</b>	<b>205.492.078,00</b>	<b>8.079.806,79</b>	<b>202.379.462,10</b>	<b>210.459.268,89</b>	
Fener Personeli	4.270.433,73	3.497.422,93	4.680.333,85	4.809.802,28	<b>Denizde Can ve Mal Emniyeti Hizm. Toplamı</b>	<b>253.534.738,07</b>	<b>319.432.643,00</b>	<b>384.936.565,00</b>	<b>23.723.070,53</b>	<b>382.638.790,94</b>	<b>406.361.861,47</b>	
Kap.Dışı Kara personeli	18.235.490,30	18.658.918,77	20.397.423,11	19.320.498,54	<b>Fener ve Tahliye Vade Farkı Gelirleri</b>	<b>3.350.993,47</b>	<b>1.660.207,54</b>	<b>2.661.000,00</b>	<b>2.672.669,93</b>	<b>0,00</b>	<b>2.672.669,93</b>	
Tayfa	24.607.566,91	30.705.039,83	34.756.335,36	34.671.007,47	<b>Telsiz İşletmeleri Gelirleri</b>	<b>2.758.951,61</b>	<b>3.050.000,00</b>	<b>4.600.000,00</b>	<b>3.960.865,56</b>	<b>0,00</b>	<b>3.960.865,56</b>	
Zabitane	33.969.274,02	46.190.112,07	51.036.058,20	51.842.754,08	<b>SATIŞLAR TOPLAMI</b>	<b>259.644.683,15</b>	<b>324.142.850,54</b>	<b>392.197.565,00</b>	<b>30.356.606,02</b>	<b>382.638.790,94</b>	<b>412.995.396,96</b>	
Kap.Dışı Deniz personeli	9.987.703,67	7.188.279,92	12.609.751,90	10.367.571,84	<b>SATIŞTAN İADELER ( - )</b>	(696.169,77)	(1.528.342,87)	(690.000,00)			(723.226,64)	
<b>Personel Ücret ve Giderleri Toplamı</b>	<b>133.989.151,34</b>	<b>157.691.484,94</b>	<b>174.614.087,34</b>	<b>171.037.770,58</b>	<b>DİĞER İNDİRİMLER ( - )</b>	(30.485.678,56)	(32.431.835,05)	(52.243.385,32)			(53.904.217,86)	
<b>DIŞARDAN SAĞLANAN FAYDA VE HİZMETLER</b>					<b>FAALİYET İÇİ GELİRLER TOPLAMI</b>	<b>228.462.834,82</b>	<b>290.182.672,62</b>	<b>339.264.179,68</b>			<b>358.367.952,46</b>	
Elektrik ve Su Giderleri	1.851.797,71	1.530.469,65	2.169.957,43	2.096.180,49	<b>DİĞ.FAAL.OLAĞAN GEL.VE KÂR.</b>	5.211.060,10	5.307.000,00	4.865.000,00			5.741.093,77	
Haberleşme Giderleri	1.724.394,21	1.419.936,95	2.574.941,06	2.598.718,24	Faiz Gelirleri	0,00	0,00	0,00			0,00	
Bakım ve Onarım Giderleri	4.858.222,22	4.941.700,00	5.205.000,00	5.452.172,39	Komisyon Gelirleri	1.387.180,87	605.000,00	1.776.000,00			1.531.874,88	
Taşıma ve Temizlik Giderleri	460.829,87	488.880,22	552.623,12	557.942,34	Konusu Kalmayan Karşılıklar	509.037,31	0,00	950.500,00			1.096.229,60	
Diğer Giderler	1.726.893,07	2.673.373,40	2.065.000,00	2.120.243,43	Kambiyo Karları	0,00	0,00	0,00			0,00	
<b>Dişardan Sağlanan Fayda ve Hizmetler Toplamı</b>	<b>10.622.137,08</b>	<b>11.054.360,22</b>	<b>12.567.521,61</b>	<b>12.825.256,89</b>	Enflasyon Düzeltme	3.051.706,32	4.331.990,67	4.520.000,00			4.294.482,85	
<b>ÇEŞİTLİ GİDERLER</b>					Faal.İl.Điğ.Olağan Gel. ve Kar.							
Sigorta Giderleri	1.072.853,28	2.251.884,00	2.251.884,00	1.113.414,42	<b>OLAĞANDIŞI GELİR VE KÂRLAR</b>							
Diğer Çeşitli Giderler	6.573.256,95	4.210.754,32	6.599.107,44	5.692.208,93	<b>ÖNCEKİ DÖNEM GELİR VE KÂR.</b>							
<b>Çeşitli Giderler Toplamı</b>	<b>7.646.110,23</b>	<b>6.462.638,32</b>	<b>8.850.991,44</b>	<b>6.805.623,35</b>	Önceki Dönemlere Ait Gemi Kurtarma Gelirleri	0,00	300.000,00	0,00			0,00	
<b>VERGİ, RESİM VE HARÇLAR</b>	<b>363.421,36</b>	<b>509.871,42</b>	<b>190.600,00</b>	<b>330.534,57</b>	Önceki Dönemlere Ait Fener ve Tahliye Gelirleri	0,00	0,00	500,00			215,73	
<b>AMORTİSMAN VE TÜKENME PAYLARI</b>					Önceki Dönemlere Ait Diğer Gelirler	8.870.911,64	3.140.000,00	4.934.500,00			6.906.088,28	
Amortisman Giderleri	12.830.330,72	13.213.945,94	16.209.867,41	18.042.686,74	<b>DİĞ.OLAĞANDIŞI GELİR VE KÂR.</b>	0,00	0,00	0,00			0,00	
Tükenme Payları	37.830,55	40.000,00	40.000,00	57.488,64	Fen.Tah.Ücr.Brğ.Zam.Öd.Ned.tah.ol.Cz. Gel.	328.372,86	50.000,00	750.000,00			3.360.489,99	
<b>Amortisman ve Tükenme Payları Toplamı</b>	<b>12.868.161,27</b>	<b>13.253.945,94</b>	<b>16.249.867,41</b>	<b>18.100.175,38</b>	Söz.Hük.Yer.Get.Nd.Tah.ol.Ceza Gel.	21.437,28	25.000,00	15.500,00			12.839,05	
<b>FAALİYET İÇİ GİDERLER TOPLAMI</b>	<b>175.441.393,82</b>	<b>204.960.000,83</b>	<b>231.138.723,97</b>	<b>223.371.070,10</b>	Şartname Satış Gelirleri	616.073,54	565.000,00	3.583.000,00			725.859,49	
<b>DIĞER FAALİYETLERDEN OLAĞAN GİDER VE ZARAR.</b>					<b>FAALİYET DIŞI TOPLAMI</b>	<b>19.995.779,92</b>	<b>14.323.990,67</b>	<b>21.395.000,00</b>			<b>23.669.173,64</b>	
Diğer Olağan Gider ve Zararlar	1.583.126,74	2.180.585,10	1.697.000,00	1.750.751,70								
Şüpheli Ticari Alacaklar Karşılık Giderleri	3.216.222,41	650.500,00	2.245.000,00	2.480.226,87								
Kambiyo Zararları	334.448,09	0,00	210.500,00	356.296,92								
Enflasyon Düzeltme	0,00	0,00	0,00	0,00								
<b>Diğ.Faal.Olağan Gider ve Zararlar Toplamı</b>	<b>5.133.797,24</b>	<b>2.831.085,10</b>	<b>4.152.500,00</b>	<b>4.587.275,49</b>								
<b>FİNANSMAN GİDERLERİ</b>												
<b>OLAĞANDIŞI GİDER VE ZARARLAR</b>												
Önceki Dön.Gid.ve Zarar.	640.036,65	412.000,00	370.720,00	354.672,84								
Diğ.Olağandışı.Gid.ve zarar.	260.841,39	389.508,00	2.615.000,00	2.505.837,25								
<b>FAALİYET DIŞI TOPLAMI</b>	<b>6.034.675,28</b>	<b>3.632.693,10</b>	<b>7.138.220,00</b>	<b>7.447.785,58</b>								
<b>GİDERLER GENEL TOPLAMI</b>	<b>181.476.069,10</b>	<b>208.592.593,93</b>	<b>238.276.943,97</b>	<b>230.818.855,68</b>	<b>GELİRLER GENEL TOPLAMI</b>	<b>248.458.614,74</b>	<b>304.506.663,29</b>	<b>360.659.179,68</b>			<b>382.037.126,10</b>	
<b>KÂR</b>	<b>66.982.545,64</b>	<b>95.914.069,36</b>	<b>122.382.235,71</b>	<b>151.218.270,42</b>	<b>ZARAR</b>	<b>0,00</b>	<b>0,00</b>	<b>0,00</b>			<b>0,00</b>	
<b>DENGE</b>	<b>248.458.614,74</b>	<b>304.506.663,29</b>	<b>360.659.179,68</b>	<b>382.037.126,10</b>	<b>DENGE</b>	<b>248.458.614,74</b>	<b>304.506.663,29</b>	<b>360.659.179,68</b>			<b>382.037.126,10</b>	

GELİR ÇEŞİTLERİ	2010 FİİLİ	2011		
		İLK PROGRAM	REVİZE PROGRAM	FİİLİ
<b>600 YURT İÇİ SATIŞLAR</b>				
12 Fener hizmet satışları	13.125.666,48	13.811.013,00	12.576.289,00	13.562.773,15
13 Tahlisiye hizmet satışları	1.828.160,37	2.089.444,00	1.903.617,00	2.080.490,59
14 Gemi Kurtarma hiz.satışları	160.447,80	2.000.000,00	250.000,00	0,00
15 Pilotaj hizmet satışları	1.489.092,65	2.815.000,00	4.154.570,00	4.240.253,51
16 Romörkaj hizmet satışları	2.201.032,16	1.150.000,00	3.438.235,00	3.319.882,94
17 Telsiz İşletme Gelirleri	2.758.951,61	3.050.000,00	4.600.000,00	3.960.865,56
18 Tatlı su satışı	315,00	2.500,00	500,00	0,00
20 Palamar Hizmetleri Geliri	7.948,83	10.000,00	11.000,00	19.371,23
21 Atıkların alınması hizmet satışları	20.914,98	8.000,00	4.500,00	0,00
39 Diğer hizmet satışları	4.830.398,03	1.855.125,00	550.000,00	500.299,11
- Yurtiçi Satışlar Toplamı	26.422.927,91	26.791.082,00	27.488.711,00	27.683.936,09
<b>601 YURT DIŞI SATIŞLAR</b>				
12 Fener hizmet satışları	128.170.465,35	137.082.629,00	143.655.672,00	157.241.441,62
13 Tahlisiye hizmet satışları	20.020.892,82	23.906.932,00	21.308.909,00	23.017.887,22
14 Gemi Kurtarma hiz.satışları	13.540.813,27	9.850.000,00	4.500.000,00	9.591.747,71
15 Pilotaj hizmet satışları	57.517.161,64	113.575.000,00	153.148.525,00	153.594.081,80
16 Romörkaj hizmet satışları	10.363.618,70	8.020.000,00	38.914.498,00	38.642.600,30
18 Tatlı su satışı	0,00	100,00	250,00	0,00
20 Palamar Hizmet Gelirleri	239.107,01	150.000,00	510.000,00	551.032,29
21 Atıkların alınması hizmet satışları	2.784,20	0,00	0,00	0,00
39 Diğer hizmet satışları	15.918,78	3.106.900,00	10.000,00	0,00
- Yurtdışı toplamı	229.870.761,77	295.691.561,00	362.047.854,00	382.638.790,94
Satışlar Toplamı ( 600+601)	256.293.689,68	322.482.643,00	389.536.565,00	410.322.727,03
<b>602 DİĞER GELİRLER</b>				
01 Görev Zararı	0,00	0,00	0,00	0,00
02 Primler	79.754,04	0,00	11.000,00	10.667,75
03 Vergi İadeleri	0,00	0,00	0,00	0,00
04 Fener ve Tahlisiye Vade Farkı Gelirleri	3.271.239,43	1.660.207,54	2.650.000,00	2.662.002,18
Diğer Gelirler Toplamı ( 602 )	3.350.993,47	1.660.207,54	2.661.000,00	2.672.669,93
<b>610 SATIŞTAN İADELER ( - )</b>				
01 Tahsil Edilen Gelirlerden İadeler(-)	(696.169,77)	(1.528.342,87)	(690.000,00)	(723.226,64)
- Satıştan İadeler toplamı ( - )	(696.169,77)	(1.528.342,87)	(690.000,00)	(723.226,64)
<b>612 DİĞER İNDİRİMLER ( - )</b>				
01 Gayri Safi Satış Hasılatından % 10 indirim ( - )	(25.975.900,00)	(32.401.334,05)	(39.219.756,50)	(40.885.700,00)
02 Gayri Safi Satış Hasılat. %6,5 indirim ( - )	(4.509.778,56)	(30.501,00)	(13.023.628,82)	(13.018.517,86)
- Diğer İndirimler toplamı ( - )	(30.485.678,56)	(32.431.835,05)	(52.243.385,32)	(53.904.217,86)
- FAALİYET İÇİ GELİRLER TOPLAMI	228.462.834,82	290.182.672,62	339.264.179,68	358.367.952,46

GELİR ÇEŞİTLERİ	2010 FİİLİ	2011		
		İLK PROGRAM	REVİZE PROGRAM	FİİLİ
64 DİĞER FAAL.OLAĞAN GELİR VE KAR.				
640 İŞTİRAKLER.TEMETTÜ GELİRLERİ	0,00	0,00	0,00	0,00
641 BAĞLI ORT.TEMETTÜ GELİRLERİ	0,00	0,00	0,00	0,00
642 FAİZ GELİRLERİ				
01 Mevduat faiz gelirleri	4.819.208,93	5.092.000,00	4.440.000,00	5.376.821,80
07 Diğer faiz gelirleri	391.851,17	215.000,00	425.000,00	364.271,97
- Faiz Gelirleri Toplamı	5.211.060,10	5.307.000,00	4.865.000,00	5.741.093,77
643 KOMİSYON GELİRLERİ				
01 Acentelik komisyon gelirleri	0,00	0,00	0,00	0,00
02 Diğer komisyon gelirleri	0,00	0,00	0,00	0,00
- Komisyon Gelirleri Toplamı	0,00	0,00	0,00	0,00
644 KONUSU KALMAYAN KARŞILIKLAR				
01 Kanuni Tak.Al.Karş.İpt. Karları	0,00	0,00	0,00	0,00
02 Kanuni Tak.Diğer Al.Karş.İpt. Karları	0,00	0,00	0,00	0,00
03 Şüp.Ticari Alacak.Karş.İpt. Karları	1.387.180,87	605.000,00	1.776.000,00	1.531.874,88
04 Şüp.Diğeri Alacak.Karş.İpt. Karları	0,00	0,00	0,00	0,00
05 Menkul Kıym.Değ.Düş.Karş.İpt.Karları	0,00	0,00	0,00	0,00
06 Bağlı Menk.Kıym.Değ.Düş.Karş.İpt.Karları	0,00	0,00	0,00	0,00
07 Stok Değer Düş.Karş.İptal Karları	0,00	0,00	0,00	0,00
08 İst.ve Bağ.Ort.Değer Düş.Karş.İpt.Karları	0,00	0,00	0,00	0,00
09 Sayım Noksanları Karş.İptal Karları	0,00	0,00	0,00	0,00
20 Diğer Konusu Kalmamış Karş.İptal Karları	0,00	0,00	0,00	0,00
- Konusu Kalmayan Karşılıklar Toplamı	1.387.180,87	605.000,00	1.776.000,00	1.531.874,88
645 MENKUL KIYMET SATIŞ KARLARI	0,00	0,00	0,00	0,00
646 KAMBIYO KARLARI	509.037,31	0,00	950.500,00	1.096.229,60
647 REESKONT FAİZ GELİRLERİ	0,00	0,00	0,00	0,00
648 ENFLASYON DÜZELTME HESABI	0,00	0,00	0,00	0,00
649 DİĞER OLAĞAN GELİR VE KARLAR				
01 Gemi Kira Gelirleri	169.827,19	194.490,67	780.000,00	903.691,95
02 Gayrimenkul Kira Gelirleri	1.255.482,08	1.149.500,00	1.715.000,00	1.417.242,92
06 Hurda Satış Gelirleri	8.108,42	0,00	15.000,00	11.857,98
10 Eğitim Tesisi Gelirleri	1.277.892,84	2.164.000,00	1.250.000,00	1.227.747,41
15 Y.dışı Inmarsat Abone Geliri	0,00	28.000,00	0,00	0,00
20 Diğer Olağan gelir ve karlar	340.395,79	796.000,00	760.000,00	733.942,59
- Diğer Olağan Gelir ve Karlar Toplamı	3.051.706,32	4.331.990,67	4.520.000,00	4.294.482,85

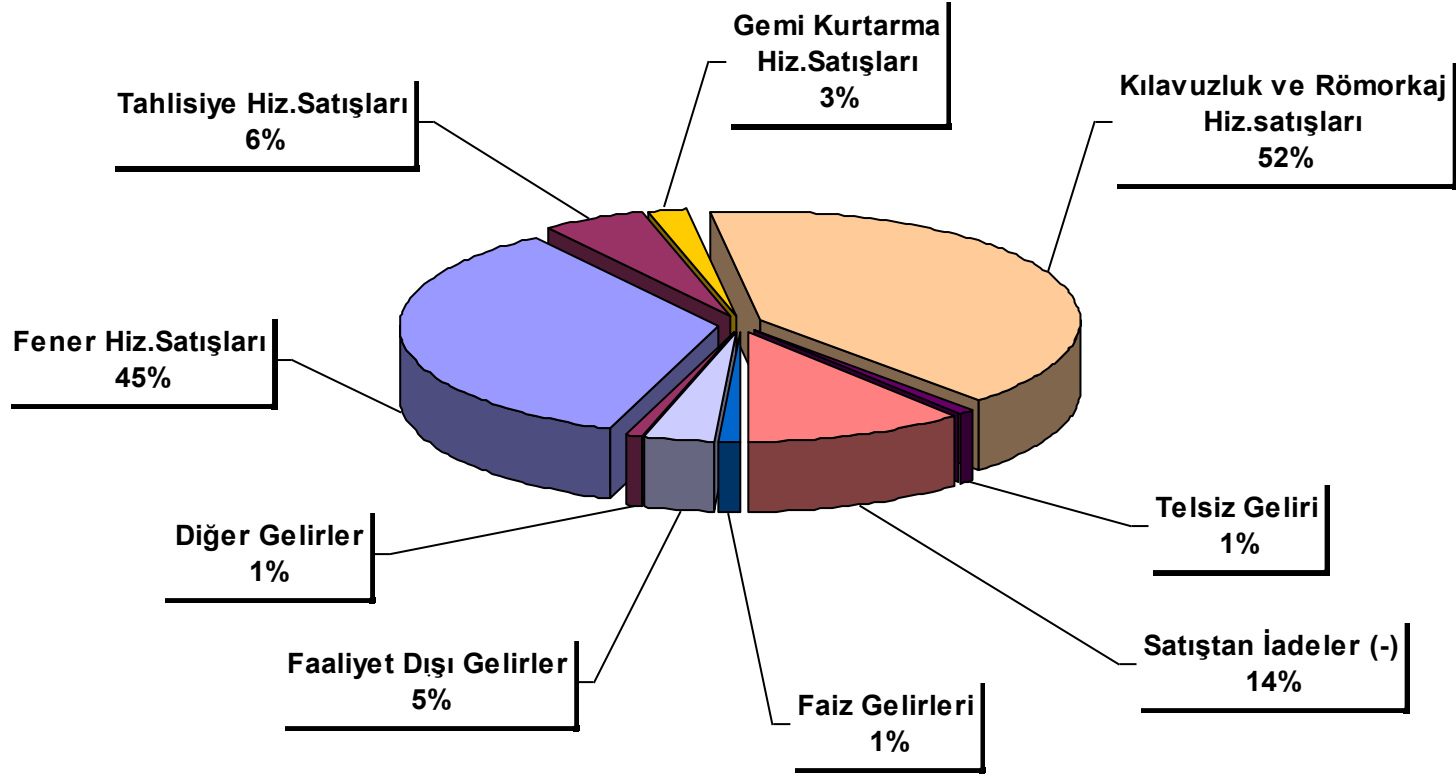
GELİR ÇEŞİTLERİ	2010 FİİLİ	2011		
		İLK PROGRAM	REVİZE PROGRAM	FİİLİ
<b>67 OLAĞAN DIŞI GELİR VE KARLAR</b>				
<b>671 ÖNCEKİ DÖNEM GELİR VE KARLARI</b>				
01 Personelin Maaş ve Ücret İstirdatları	3.387,91	20.000,00	4.500,00	2.023.213,43
02 Reeskont Gider Fazlalıkları	0,00	0,00	0,00	0,00
03 Leh.Son.Dav.Nedeniyle Tah.Ol.Mah.Hrç ve İcr.Gel.	113.913,18	50.000,00	82.000,00	66.864,58
04 Hasar Bedeli	277.904,21	425.000,00	250.000,00	125.726,30
05 Kira Geliri	240,00	10.000,00	0,00	0,00
06 Gemi Kurtarma Hizmet Bedeli	0,00	300.000,00	0,00	0,00
07 Fener ve Tahlisiye Hizmet Bedeli	0,00	0,00	500,00	215,73
08 Liman Hizm.Bed.	0,00	0,00	0,00	0,00
09 Acenteler Gel.Bed.	0,00	0,00	0,00	0,00
10 Fazla Ayrılan Amortisman Bedelleri	0,00	0,00	0,00	0,00
20 Diğer Önceki Gelir ve Karlar	8.475.466,34	2.635.000,00	4.598.000,00	4.690.283,97
- Önceki Dönem Gelir ve Karlar Toplamı	8.870.911,64	3.440.000,00	4.935.000,00	6.906.304,01
<b>679 DİĞER OLAĞANDIŞI GELİR VE KARLAR</b>				
01 Maddi Duran Varlık Satış Karları.	0,00	0,00	0,00	0,00
02 Eiden çıkarılan Maddi Dur.Varlık Sat.Kar.	0,05	0,00	85.000,00	83.014,04
03 Fen.Tah.Ücr.Brç.Zam.Öd.Ned.tah.ol.Cz. Gel.	0,00	0,00	0,00	0,00
04 Söz.Hük.Yer.Get.Nd.Tah.ol.Ceza Gel.	328.372,86	50.000,00	750.000,00	3.360.489,99
05 Diğer Ceza Gelirleri	0,00	0,00	2.710.000,00	0,00
06 Diğer Tazminat Gelirleri	219.916,04	150.000,00	380.000,00	396.443,71
07 Şartname Satış Gelirleri	21.437,28	25.000,00	15.500,00	12.839,05
08 Zaman Aşımına Uğrayan Personel İstihkakları	0,00	0,00	0,00	0,00
09 Zaman Aşımına Uğrayan Üçüncü Kişi İstihkakları	0,00	0,00	0,00	0,00
10 Kasa Sayım Fazlalıkları	0,00	0,00	0,00	0,00
11 Malzeme Sayım Fazlalıkları	0,00	0,00	0,00	0,00
12 Maddi Duran Varlık Sayım Fazlalıkları	0,00	0,00	0,00	0,00
13 İrat Kaydedilen Depozito ve Teminatlar	237.010,29	10.000,00	290.000,00	177.212,75
14 Küçük Miktardaki Borç ve Alacaklardan Borç Farkı	0,00	0,00	0,00	0,00
15 İştirak ve Bağlı Ortaklık Devir Karları	0,00	0,00	0,00	0,00
16 Erken Ödeme İndiriminden Doğan Gelirler	0,00	0,00	0,00	0,00
20 Diğer Çeşitli Olağandıışı Gelir ve Karlar	159.147,16	405.000,00	118.000,00	69.188,99
- Diğer Olağandıışı Gelir ve Karlar Toplamı	965.883,68	640.000,00	4.348.500,00	4.099.188,53
<b>FAALİYET HARİCİ GELİRLER TOPLAMI</b>	<b>19.995.779,92</b>	<b>14.323.990,67</b>	<b>21.395.000,00</b>	<b>23.669.173,64</b>
<b>- GELİRLER GENEL TOPLAMI</b>	<b>248.458.614,74</b>	<b>304.506.663,29</b>	<b>360.659.179,68</b>	<b>382.037.126,10</b>

## FAALİYET DIŐI GELİR VE KÂRLARIN AYRINTILI İZAHİ

(TL)

<b>64</b>	<b>DİĐER FAALİYETLERDEN OLAĐAN GELİR VE KÂRLAR</b>	
<b>642</b>	<b>FAİZ GELİRLERİ</b>	
01	Mevduat Faiz Gelirleri	5.376.821,80
07	Diđer Faiz Gelirleri	364.271,97
	- Faiz Gelirleri Toplamı	5.741.093,77
<b>644</b>	<b>KONUSU KALMAYAN KARŐILIKLAR</b>	
03	Őüpheli Ticari Alacak Karő.İptal Karları	1.531.874,88
	- Konusu Kalmayan Karőılıklar Toplamı	1.531.874,88
<b>646</b>	<b>KAMBİYO KÂRLARI</b>	1.096.229,60
<b>649</b>	<b>DİĐER OLAĐAN GELİR VE KÂRLAR</b>	
01	Gemi Kira Gelirleri	903.691,95
02	Gayrimenkul Kira Gelirleri	1.417.242,92
06	Hurda Satıő Gelirleri	11.857,98
10	Eđitim Tesisi Gelirleri	1.227.747,41
20	Diđer Olađan Gelir ve Karlar	733.942,59
	- Diđer Olađan Gelir ve Karlar Toplamı	4.294.482,85
<b>67</b>	<b>OLAĐAN DIŐI GELİR VE KÂRLAR</b>	
<b>671</b>	<b>ÖNCEKİ DÖNEM GELİR VE KÂRLARI</b>	
01	Personelin Maaő ve Ücret İstirdatları	2.023.213,43
03	Lehte Son.Dav.Ned.Tah.Ol.Mah.Harő ve İcra.Gelir.	66.864,58
04	Hasar Bedelleri	125.726,30
07	Fener ve Tahlisiye Hizmet Bedelleri	215,73
20	Diđer Önceki Dönem Gelir ve Karlar	4.690.283,97
	- Önceki Dönem Gelir ve Karları Toplamı	6.906.304,01
<b>679</b>	<b>DİĐER OLAĐANDIŐI GELİR VE KÂRLAR</b>	
02	Elden Çıkarılan Maddi Duran Varlık Satıő Karları	83.014,04
04	Sözleşme Hüküm.Yer.Get.Ned.Tah.Ol.Ceza Gelirleri	3.360.489,99
06	Diđer Tazminat Gelirleri	396.443,71
07	Őartname Satıő Bedeli Gelirleri	12.839,05
13	İrat Kaydedilen Depozito ve Teminatlar	177.212,75
20	Diđer Çeőitli Olađandıőı Gelir ve Karlar	69.188,99
	- Diđer Olađandıőı Gelir ve Karlar Toplamı	4.099.188,53
	<b>FAALİYET DIŐI GELİRLER TOPLAMI</b>	<b>23.669.173,64</b>

**2011 YILI GERÇEKLEŞEN GELİRLERİMİZİN  
GRUPLARA GÖRE % OLARAK DAĞILIMI  
( TOPLAM GELİRLERİMİZ : 382.037.126,10 TL.)**





GİDER ÇEŞİTLERİ	2010 FİİLİ	2011		
		İLK PROGRAM	REVİZE PROGRAM	FİİLİ
0- İLK MADDE VE MALZEME				
001- Kömürler	7.249,81	17.000,00	1.000,00	5.400,21
002- Akaryakıt	6.387.395,75	11.500.000,00	14.127.010,44	10.669.539,53
003- Diğer yakıtlar	41.143,68	47.000,00	220.000,00	125.674,70
004- Yağlar	193.747,44	420.000,00	522.546,73	231.546,77
005- Boyalar	112.233,69	194.000,00	194.250,00	142.182,07
006- Ağaç Malzeme	22.650,60	44.000,00	48.141,00	31.679,10
007- Madeni Malzeme	192.051,81	194.000,00	197.000,00	202.619,26
008- Toprak Sınai malzemesi	4.441,80	18.200,00	20.376,00	3.303,15
009- Bitkisel ve hayvansal elyaf	41.070,86	145.000,00	141.277,00	44.628,76
010- Yiyecek, İçecek	0,00	0,00	0,00	0,00
011- Giyecek	0,00	0,00	0,00	0,00
012- Muayene,tahlil ve tedavi malz.	2.402,01	42.500,00	42.200,00	26.321,31
013- Kırtasiye	225.538,94	215.000,00	223.381,00	367.462,22
014- Basılı kağıt	36.329,75	25.000,00	25.443,00	16.846,70
015- Aydınlatma, Isıtma ve Elektrik Malz.	85.021,52	230.000,00	230.898,00	158.833,96
016- Temizlik Malzemesi	90.020,81	178.000,00	162.884,00	146.419,52
017- Kimyevi Malzemeler	2.627,00	195.000,00	93.284,00	46.652,65
018- Küçük aletler,takım ve teçhizat	61.501,67	95.000,00	126.872,00	73.741,65
019- Diğer çeşitli malzeme	700.948,88	1.053.000,00	950.000,00	797.850,38
020- Yedek parçalar	1.746.036,52	1.375.000,00	1.339.093,00	1.181.007,39
<b>TOPLAM</b>	<b>9.952.412,54</b>	<b>15.987.700,00</b>	<b>18.665.656,17</b>	<b>14.271.709,33</b>

GİDER ÇEŞİTLERİ	2010 FİİLİ	2011		
		İLK PROGRAM	REVİZE PROGRAM	FİİLİ
<b>2- MEMUR ÜCRET VE GİDERLERİ</b>				
<b>A- KARA PERSONELİ</b>				
<b>20- YÖN.KUR.BAŞKAN VE ÜYELERİ</b>				
<b>a- Esas Ücret Ödemeleri</b>				
100- Em.Sand.tabi aylık esas ücret	0,00	0,00	0,00	0,00
150- S.S.K'ya tabi esas ücret	0,00	0,00	0,00	0,00
<b>Toplam</b>	<b>0,00</b>	<b>0,00</b>	<b>0,00</b>	<b>0,00</b>
<b>b- Ücrete bağlı Ödemeler</b>				
200- Fazla mesai ücreti	0,00	0,00	0,00	0,00
205- Nöbet ücreti	0,00	0,00	0,00	0,00
210- Hafta tatili ücreti	0,00	0,00	0,00	0,00
215- Kasa ve Gişe tazminatı	0,00	0,00	0,00	0,00
220- ilave tedaviye	20.861,38	28.037,00	28.037,00	11.487,26
225- Ek ödeme	0,00	0,00	0,00	0,00
230- Ulusal Bayram ve Genel Tatil Ücr.	0,00	0,00	0,00	0,00
235- Kıdemli işç.teşvik primleri	0,00	0,00	0,00	0,00
240- Teşvik ve taltif ikramiyesi	0,00	0,00	0,00	0,00
<b>Toplam</b>	<b>20.861,38</b>	<b>28.037,00</b>	<b>28.037,00</b>	<b>11.487,26</b>
<b>c- Ücret benzeri Ödemeler</b>				
250- Makam tahsisatı	0,00	0,00	0,00	0,00
255- Meslek tahsisatı	0,00	0,00	0,00	0,00
260- Sorumluluk tazminatı	0,00	0,00	0,00	0,00
265- Üst göreve teşvik primleri	0,00	0,00	0,00	0,00
270- Verimlilik primleri	0,00	0,00	0,00	0,00
275- Sefer primleri	0,00	0,00	0,00	0,00
280- Bilgisayar Primi	0,00	0,00	0,00	0,00
285- Sağlık Hizmet Primi	0,00	0,00	0,00	0,00
290- Doktor Primi	0,00	0,00	0,00	0,00
295- Kılavuzluk Ödeneği	0,00	0,00	0,00	0,00
300- Diğer primler	0,00	0,00	0,00	0,00
305- Kullanılmayan izin ücreti	0,00	0,00	0,00	0,00
310- Diğer ücret benzeri ödemeleri	143.918,31	142.830,00	169.873,00	171.757,81
<b>Toplam</b>	<b>143.918,31</b>	<b>142.830,00</b>	<b>169.873,00</b>	<b>171.757,81</b>
<b>d- Kanuna ve Statüye Bağlı Ödemeler</b>				
400- S.G.K İşveren payları	0,00	0,00	0,00	0,00
405- Em.Sandığı Aidat Katılım payları	0,00	0,00	0,00	0,00
410- 4/c pers.sağlık gider.katılım payı %12	0,00	0,00	0,00	0,00
415- Emekli sandığı gelirlerine Kat. payı	0,00	0,00	0,00	0,00
420- SGK.tabi pers.sağlık gider.katılım payı %12	0,00	0,00	0,00	0,00
425- Tasarrufu Teşvik Fonu İşveren Pay.	0,00	0,00	0,00	0,00
430- Kıdem Tazminatı	0,00	0,00	0,00	0,00
435- İhbar Tazminatı	0,00	0,00	0,00	0,00
440- Emekli İkramesi	0,00	0,00	0,00	0,00
445- Kıdem Tazminatı Karşılığı	0,00	0,00	0,00	0,00
450- Diğer Kanuna ve statüye bağlı öd.	0,00	0,00	0,00	0,00
<b>Toplam</b>	<b>0,00</b>	<b>0,00</b>	<b>0,00</b>	<b>0,00</b>
<b>e- Sosyal Yardım Ödemeleri</b>				
455- Sosyal yardım ödemeleri	0,00	0,00	0,00	0,00
460- Doğ.,evlenme ve ölüm yard.	0,00	0,00	0,00	0,00
465- Ayni yiyecek	0,00	0,00	0,00	0,00
470- Nakdi yiyecek	0,00	0,00	0,00	0,00
475- Ayni giyecek	0,00	0,00	0,00	0,00
480- Nakdi giyecek yardımı	0,00	0,00	0,00	0,00
485- Seyahat Permileri	0,00	0,00	0,00	0,00
499- Diğ.sosyal öd.ve yardımlar	0,00	0,00	0,00	0,00
<b>Toplam</b>	<b>0,00</b>	<b>0,00</b>	<b>0,00</b>	<b>0,00</b>
<b>f- Sağlık Gideri</b>				
500- Tedavi Gideri	0,00	0,00	0,00	0,00
505- İlaç Gideri	0,00	0,00	0,00	0,00
<b>Toplam</b>	<b>0,00</b>	<b>0,00</b>	<b>0,00</b>	<b>0,00</b>
<b>g- Diğer Ödemeler</b>				
900- Personele verilen Malzeme Bedeli	0,00	0,00	0,00	0,00
990- Diğer Ödemeler	0,00	0,00	0,00	0,00
<b>Toplam</b>	<b>0,00</b>	<b>0,00</b>	<b>0,00</b>	<b>0,00</b>
<b>TOPLAM</b>	<b>164.779,69</b>	<b>170.867,00</b>	<b>197.910,00</b>	<b>183.245,07</b>

GİDER ÇEŞİTLERİ	2010 FİİLİ	2011		
		İLK PROGRAM	REVİZE PROGRAM	FİİLİ
<b>2- MEMUR ÜCRET VE GİDERLERİ</b>				
<b>A- KARA PERSONELİ ( KAPSAM İÇİ )</b>				
<b>21- MEMUR</b>				
<b>a- Esas Ücret Ödemeleri</b>				
100- <i>Em.Sand.tabi aylık esas ücret</i>	1.325.158,95	1.927.083,52	1.764.162,66	1.125.206,30
150- <i>S.S.K'ya tabi esas ücret</i>	11.417.010,13	14.845.877,60	13.616.519,45	14.511.567,54
<b>Toplam</b>	<b>12.742.169,08</b>	<b>16.772.961,12</b>	<b>15.380.682,11</b>	<b>15.636.773,84</b>
<b>b- Ücrete bağlı Ödemeler</b>				
200- <i>Fazla mesai ücreti</i>	2.409.219,31	2.791.257,92	1.846.400,83	1.586.283,35
205- <i>Nöbet ücreti</i>	89.486,64	79.223,04	99.486,00	93.824,66
210- <i>Hafta tatili ücreti</i>	1.942.765,00	2.800.305,93	2.402.851,84	2.422.206,06
215- <i>Kasa ve Gişe tazminatı</i>	17.775,90	13.754,00	0,00	0,00
220- <i>ilave tediye</i>	2.105.316,09	2.776.049,28	2.503.534,39	2.474.593,41
225- <i>Ek ödeme</i>	2.323.134,51	1.667.547,41	2.848.550,18	2.824.376,77
230- <i>Ulusal Bayram ve Genel Tatil Ücr.</i>	110.088,17	125.902,00	103.037,83	111.727,32
235- <i>Kıdemli işç.teşvik primleri</i>	0,00	6.348,00	25.000,00	9.980,40
240- <i>Teşvik ve taltif ikramiyesi</i>	814,95	0,00	84.150,00	84.148,47
<b>Toplam</b>	<b>8.998.600,57</b>	<b>10.260.387,58</b>	<b>9.913.011,07</b>	<b>9.607.140,44</b>
<b>c- Ücret benzeri Ödemeler</b>				
250- <i>Makam tahsisatı</i>	6.250,59	8.464,00	20.654,54	20.151,50
255- <i>Meslek tahsisatı</i>	2.767.252,60	3.031.916,00	3.539.036,33	3.518.217,39
260- <i>Sorumluluk tazminatı</i>	39.069,86	59.248,00	44.935,15	40.140,72
265- <i>Üst göreve teşvik primleri</i>	247.573,18	120.612,00	397.219,18	401.276,28
270- <i>Verimlilik primleri</i>	0,00	0,00	0,00	0,00
275- <i>Sefer primleri</i>	0,00	0,00	0,00	0,00
280- <i>Bilgisayar Primi</i>	73.671,84	92.046,00	91.533,14	82.404,48
285- <i>Sağlık Hizmet Primi</i>	0,00	6.348,00	0,00	0,00
290- <i>Doktor Primi</i>	0,00	0,00	0,00	0,00
295- <i>Kılavuzluk Ödeneği</i>	0,00	0,00	0,00	0,00
300- <i>Diğer primler</i>	30.104,78	15.341,00	30.357,50	33.501,23
305- <i>Kullanılmayan izin ücreti</i>	0,00	0,00	0,00	0,00
310- <i>Diğer ücret benzeri ödemeleri</i>	0,00	0,00	0,00	0,00
<b>Toplam</b>	<b>3.163.922,85</b>	<b>3.333.975,00</b>	<b>4.123.735,84</b>	<b>4.095.691,60</b>
<b>d- Kanuna ve Statüye Bağlı Ödemeler</b>				
400- <i>S.G.K İşveren payları ( İşsizlik sigortası dahil )</i>	5.032.991,11	6.669.743,20	6.283.450,31	6.573.661,94
405- <i>Em.Sandığı 4/c pers. Aidat %20 Munzam</i>	172.352,13	308.334,00	231.065,00	153.907,02
410- <i>Emekli sandığı % 20 Ek Karşılığı</i>	26.270,79	61.666,80	46.213,00	46.212,77
415- <i>4/c pers.sağlık gider.katılım payı %12</i>	103.783,30	86.511,57	142.268,06	95.507,90
420- <i>SGK.tabi pers.sağlık gider.katılım payı %12</i>	0,00	0,00	0,00	0,00
425- <i>Tasarrufu Teşvik Fonu İşveren Pay.</i>	0,00	0,00	0,00	0,00
430- <i>Kıdem Tazminatı</i>	1.018.246,83	529.000,00	712.000,00	577.015,82
435- <i>İhbar Tazminatı</i>	0,00	0,00	0,00	0,00
440- <i>Emekli ikramiyesi</i>	0,00	0,00	0,00	0,00
445- <i>Kıdem Tazminatı Karşılığı</i>	0,00	0,00	0,00	0,00
450- <i>Diğer Kanuna ve statüye bağlı öd.</i>	0,00	0,00	0,00	0,00
<b>Toplam</b>	<b>6.353.644,16</b>	<b>7.655.255,57</b>	<b>7.414.996,37</b>	<b>7.446.305,45</b>
<b>e- Sosyal Yardım Ödemeleri</b>				
455- <i>Sosyal yardım ödemeleri</i>	563.524,51	1.091.856,00	585.252,15	949.560,49
460- <i>Doğ.,evlenme ve ölüm yard.</i>	4.607,24	10.791,60	5.500,00	1.571,04
465- <i>Ayni yiyecek</i>	457.712,55	574.494,00	572.377,02	493.542,49
470- <i>Nakdi yiyecek</i>	129.616,69	238.050,00	173.000,00	159.486,07
475- <i>Ayni giyecek</i>	24.011,05	124.044,00	49.000,00	0,00
480- <i>Nakdi giyecek yardımı</i>	42.976,90	41.262,00	46.414,08	43.874,08
485- <i>Seyahat Permileri</i>	0,00	0,00	0,00	0,00
499- <i>Diğ.sosyal öd.ve yardımlar</i>	0,00	0,00	0,00	0,00
<b>Toplam</b>	<b>1.222.448,94</b>	<b>2.080.497,60</b>	<b>1.431.543,25</b>	<b>1.648.034,17</b>
<b>f- Sağlık Gideri</b>				
500- <i>Tedavi Gideri</i>	0,00	0,00	0,00	0,00
505- <i>İlaç Gideri</i>	1.326,73	0,00	0,00	0,00
<b>Toplam</b>	<b>1.326,73</b>	<b>0,00</b>	<b>0,00</b>	<b>0,00</b>
<b>g- Diğer Ödemeler</b>				
900- <i>Personele verilen Malzeme Bedeli</i>	0,00	0,00	0,00	0,00
990- <i>Diğer Ödemeler</i>	0,00	0,00	0,00	0,00
<b>Toplam</b>	<b>0,00</b>	<b>0,00</b>	<b>0,00</b>	<b>0,00</b>
<b>TOPLAM</b>	<b>32.482.112,33</b>	<b>40.103.076,87</b>	<b>38.263.968,64</b>	<b>38.433.945,50</b>

GİDER ÇEŞİTLERİ	2010 FİİLİ	2011		
		İLK PROGRAM	REVİZE PROGRAM	FİİLİ
2- MEMUR ÜCRET VE GİDERLERİ				
A- KARA PERSONELİ ( KAPSAM İÇİ )				
22- MÜSTAHDEM				
a- Esas Ücret Ödemeleri				
100- Em.Sand.tabi aylık esas ücret	21.446,23	22.218,00	23.452,03	23.329,81
150- S.S.K'ya tabi esas ücret	1.427.283,57	1.664.980,00	2.082.201,55	2.081.804,53
<b>Toplam</b>	<b>1.448.729,80</b>	<b>1.687.198,00</b>	<b>2.105.653,58</b>	<b>2.105.134,34</b>
b- Ücrete bağlı Ödemeler				
200- Fazla mesai ücreti	427.466,42	540.638,00	540.143,58	486.936,37
205- Nöbet ücreti	0,00	0,00	0,00	0,00
210- Hafta tatili ücreti	225.212,11	296.240,00	329.272,14	316.911,16
215- Kasa ve Gişe tazminatı	0,00	0,00	0,00	0,00
220- ilave tedaviye	265.788,69	281.704,16	321.937,01	315.297,94
225- Ek ödeme	267.716,38	217.651,76	373.173,76	359.505,63
230- Ulusal Bayram ve Genel Tatil Ücr.	1.111,82	2.116,00	1.017,94	590,48
235- Kıdemli işç.teşvik primleri	0,00	0,00	0,00	0,00
240- Teşvik ve taltif ikramiyesi	0,00	0,00	0,00	0,00
<b>Toplam</b>	<b>1.187.295,42</b>	<b>1.338.349,92</b>	<b>1.565.544,42</b>	<b>1.479.241,58</b>
c- Ücret benzeri Ödemeler				
250- Makam tahsisatı	0,00	0,00	0,00	0,00
255- Meslek tahsisatı	549,15	2.327,60	996,44	945,71
260- Sorumluluk tazminatı	0,00	2.116,00	0,00	179,88
265- Üst göreve teşvik primleri	0,00	2.116,00	0,00	1.560,51
270- Verimlilik primleri	0,00	0,00	0,00	0,00
275- Sefer primleri	0,00	0,00	0,00	0,00
280- Bilgisayar Primi	0,00	2.116,00	0,00	0,00
285- Sağlık Hizmet Primi	0,00	0,00	0,00	0,00
290- Doktor Primi	0,00	0,00	0,00	0,00
295- Klavuzluk Ödeneği	0,00	0,00	0,00	0,00
300- Diğer primler	951,25	3.279,80	1.742,45	1.438,63
305- Kullanılmayan izin ücreti	0,00	0,00	0,00	0,00
310- Diğer ücret benzeri ödemeleri	0,00	0,00	0,00	0,00
<b>Toplam</b>	<b>1.500,40</b>	<b>11.955,40</b>	<b>2.738,89</b>	<b>4.124,73</b>
d- Kanuna ve Statüye Bağlı Ödemeler				
400- S.G.K İşveren payları	1.036.975,03	886.942,00	1.409.879,65	1.344.498,06
405- Em.Sandığı 4/c pers. Aidat %20 Munzam	4.569,06	3.555,00	3.350,00	3.251,57
410- Emekli sandığı % 20 Ek Karşılığı	1.167,59	711,00	670,00	669,75
415- 4/c pers.sağlık gider.katılım payı %12	2.732,00	3.808,80	2.061,93	2.007,76
420- SGK.tabi pers.sağlık gider.katılım payı %12	0,00	0,00	0,00	0,00
425- Tasarrufu Teşvik Fonu İşveren Pay.	0,00	0,00	0,00	0,00
430- Kıdem Tazminatı	0,00	529.000,00	139.352,12	61.635,12
435- İhbar Tazminatı	0,00	0,00	0,00	0,00
440- Emekli İkramesi	0,00	0,00	0,00	0,00
445- Kıdem Tazminatı Karşılığı	0,00	0,00	0,00	0,00
450- Diğer Kanuna ve statüye bağlı öd.	0,00	0,00	0,00	0,00
<b>Toplam</b>	<b>1.045.443,68</b>	<b>1.424.016,80</b>	<b>1.555.313,70</b>	<b>1.412.062,26</b>
e- Sosyal Yardım Ödemeleri				
455- Sosyal yardım ödemeleri	62.887,81	117.062,00	88.909,60	107.751,39
460- Doğ.,evlenme ve ölüm yard.	116,32	3.755,90	1.200,00	0,00
465- Aynı yiyecek	89.128,95	125.902,00	105.891,47	90.680,96
470- Nakdi yiyecek	27.843,19	45.494,00	48.840,00	33.438,18
475- Aynı giyecek	9.656,45	47.000,00	62.000,00	0,00
480- Nakdi giyecek yardımı	6.035,96	4.586,25	6.518,88	7.139,74
485- Seyahat Permileri	0,00	0,00	0,00	0,00
499- Diğ.sosyal öd.ve yardımlar	0,00	0,00	0,00	0,00
<b>Toplam</b>	<b>195.668,68</b>	<b>343.800,15</b>	<b>313.359,95</b>	<b>239.010,27</b>
f- Sağlık Gideri				
500- Tedavi Gideri	0,00	0,00	0,00	0,00
505- İlaç Gideri	0,00	0,00	0,00	0,00
<b>Toplam</b>	<b>0,00</b>	<b>0,00</b>	<b>0,00</b>	<b>0,00</b>
g- Diğer Ödemeler				
900- Personele verilen Malzeme Bedeli	0,00	0,00	0,00	0,00
990- Diğer Ödemeler	0,00	0,00	0,00	0,00
<b>Toplam</b>	<b>0,00</b>	<b>0,00</b>	<b>0,00</b>	<b>0,00</b>
<b>TOPLAM</b>	<b>3.878.637,98</b>	<b>4.805.320,27</b>	<b>5.542.610,55</b>	<b>5.239.573,18</b>

GİDER ÇEŞİTLERİ	2010 FİİLİ	2011		
		İLK PROGRAM	REVİZE PROGRAM	FİİLİ
2- MEMUR ÜCRET VE GİDERLERİ				
A- KARA PERSONELİ ( KAPSAM İÇİ )				
23- TAHLİSİYE PERSONELİ				
a- Esas Ücret Ödemeleri				
100- Em.Sand.tabi aylık esas ücret	0,00	0,00	0,00	0,00
150- S.S.K'ya tabi esas ücret	2.627.603,08	2.761.380,00	2.685.231,61	2.502.818,56
<b>Toplam</b>	<b>2.627.603,08</b>	<b>2.761.380,00</b>	<b>2.685.231,61</b>	<b>2.502.818,56</b>
b- Ücrete bağlı Ödemeler				
200- Fazla mesai ücreti	763.203,29	942.678,00	791.021,69	634.854,77
205- Nöbet ücreti	0,00	0,00	0,00	0,00
210- Hafta tatili ücreti	401.019,83	314.736,00	420.786,84	388.205,25
215- Kasa ve Gişe tazminatı	0,00	0,00	0,00	0,00
220- ilave tediye	401.816,83	440.297,28	421.030,32	388.875,28
225- Ek ödeme	465.102,30	336.697,92	485.776,49	441.323,65
230- Ulusal Bayram ve Genel Tatil Ücr.	65.516,69	59.141,58	64.801,06	60.341,35
235- Kıdemli işç. teşvik primleri	0,00	0,00	0,00	0,00
240- Teşvik ve taltif ikramiyesi	0,00	0,00	0,00	0,00
<b>Toplam</b>	<b>2.096.658,94</b>	<b>2.093.550,78</b>	<b>2.183.416,40</b>	<b>1.913.600,30</b>
c- Ücret benzeri Ödemeler				
250- Makam tahsisatı	0,00	0,00	0,00	0,00
255- Meslek tahsisatı	0,00	0,00	0,00	0,00
260- Sorumluluk tazminatı	0,00	0,00	0,00	0,00
265- Üst göreve teşvik primleri	0,00	0,00	0,00	0,00
270- Verimlilik primleri	0,00	0,00	0,00	0,00
275- Sefer primleri	0,00	0,00	0,00	0,00
280- Bilgisayar Primi	0,00	0,00	0,00	0,00
285- Sağlık Hizmet Primi	0,00	0,00	0,00	0,00
290- Doktor Primi	0,00	0,00	0,00	0,00
295- Klavuzluk Ödeneği	0,00	0,00	0,00	0,00
300- Diğer primler	13.297,73	15.870,00	14.520,06	13.033,45
305- Kullanılmayan izin ücreti	0,00	0,00	0,00	0,00
310- Diğer ücret benzeri ödemeleri	0,00	0,00	0,00	0,00
<b>Toplam</b>	<b>13.297,73</b>	<b>15.870,00</b>	<b>14.520,06</b>	<b>13.033,45</b>
d- Kanuna ve Statüye Bağlı Ödemeler				
400- S.G.K İşveren payları	1.100.402,40	869.600,00	1.183.299,36	1.151.249,16
405- Em.Sandığı 4/c pers. Aidat %20 Munzam	0,00	0,00	0,00	0,00
410- Emekli sandığı % 20 Ek Karşılığı	0,00	0,00	0,00	0,00
415- 4/c pers.sağlık gider.katılım payı %12	0,00	0,00	0,00	0,00
420- SGK.tabi pers.sağlık gider.katılım payı %12	0,00	0,00	0,00	0,00
425- Tasarrufu Teşvik Fonu İşveren Pay.	0,00	0,00	0,00	0,00
430- Kıdem Tazminatı	258.518,94	264.500,00	518.747,91	263.208,12
435- İhbar Tazminatı	0,00	0,00	0,00	0,00
440- Emekli İkramesi	0,00	0,00	0,00	0,00
445- Kıdem Tazminatı Karşılığı	0,00	0,00	0,00	0,00
450- Diğer Kanuna ve statüye bağlı öd.	0,00	0,00	0,00	0,00
<b>Toplam</b>	<b>1.358.921,34</b>	<b>1.134.100,00</b>	<b>1.702.047,27</b>	<b>1.414.457,28</b>
e- Sosyal Yardım Ödemeleri				
455- Sosyal yardım ödemeleri	97.832,29	105.271,00	102.027,06	103.924,07
460- Doğ.,evlenme ve ölüm yard.	464,27	1.102,50	710,00	0,00
465- Aynı yiyecek	0,00	0,00	0,00	0,00
470- Nakdi yiyecek	191.296,60	222.180,00	234.099,08	213.789,73
475- Aynı yiyecek	0,00	30.000,00	200.000,00	0,00
480- Nakdi yiyecek yardımı	7.078,46	8.993,00	7.644,24	7.749,23
485- Seyahat Permileri	0,00	0,00	0,00	0,00
499- Diğ.sosyal öd.ve yardımlar	0,00	0,00	0,00	0,00
<b>Toplam</b>	<b>296.671,62</b>	<b>367.546,50</b>	<b>544.480,38</b>	<b>325.463,03</b>
f- Sağlık Gideri				
500- Tedavi Gideri	0,00	0,00	0,00	0,00
505- İlaç Gideri	0,00	0,00	0,00	0,00
<b>Toplam</b>	<b>0,00</b>	<b>0,00</b>	<b>0,00</b>	<b>0,00</b>
g- Diğer Ödemeler				
900- Personele verilen Malzeme Bedeli	0,00	0,00	0,00	0,00
990- Diğer Ödemeler	0,00	0,00	0,00	0,00
<b>Toplam</b>	<b>0,00</b>	<b>0,00</b>	<b>0,00</b>	<b>0,00</b>
<b>TOPLAM</b>	<b>6.393.152,71</b>	<b>6.372.447,28</b>	<b>7.129.695,72</b>	<b>6.169.372,62</b>

GİDER ÇEŞİTLERİ	2010 FİİLİ	2011		
		İLK PROGRAM	REVİZE PROGRAM	FİİLİ
<b>2- MEMUR ÜCRET VE GİDERLERİ</b>				
<b>A- KARA PERSONELİ ( KAPSAM İÇİ )</b>				
<b>24- FENER PERSONELİ</b>				
<b>a- Esas Ücret Ödemeleri</b>				
100- <i>Em.Sand.tabi aylık esas ücret</i>	148.996,68	165.048,00	159.278,61	157.206,06
150- <i>S.S.K'ya tabi esas ücret</i>	1.852.857,46	1.157.300,00	2.022.819,10	2.092.871,97
<b>Toplam</b>	<b>2.001.854,14</b>	<b>1.322.348,00</b>	<b>2.182.097,70</b>	<b>2.250.078,03</b>
<b>b- Ücrete bağlı Ödemeler</b>				
200- <i>Fazla mesai ücreti</i>	99.101,01	111.090,00	107.771,88	102.974,03
205- <i>Nöbet ücreti</i>	30.944,85	37.030,00	16.669,56	13.001,23
210- <i>Hafta tatili ücreti</i>	305.708,06	327.980,00	338.232,85	345.522,93
215- <i>Kasa ve Gişe tazminatı</i>	0,00	0,00	0,00	0,00
220- <i>ilave tediye</i>	316.184,06	308.281,12	330.586,86	346.075,24
225- <i>Ek ödeme</i>	355.114,15	204.681,76	384.888,44	409.645,39
230- <i>Ulusal Bayram ve Genel Tatil Ücr.</i>	0,00	986,88	0,00	0,00
235- <i>Kıdemli işç.teşvik primleri</i>	0,00	0,00	0,00	0,00
240- <i>Teşvik ve taltif ikramiyesi</i>	0,00	0,00	0,00	0,00
<b>Toplam</b>	<b>1.107.052,13</b>	<b>990.049,76</b>	<b>1.178.149,59</b>	<b>1.217.218,82</b>
<b>c- Ücret benzeri Ödemeler</b>				
250- <i>Makam tahsisatı</i>	0,00	0,00	0,00	0,00
255- <i>Meslek tahsisatı</i>	0,00	0,00	0,00	0,00
260- <i>Sorumluluk tazminatı</i>	0,00	0,00	0,00	0,00
265- <i>Üst göreve teşvik primleri</i>	0,00	0,00	0,00	681,94
270- <i>Verimlilik primleri</i>	0,00	0,00	0,00	0,00
275- <i>Sefer primleri</i>	0,00	0,00	0,00	0,00
280- <i>Bilgisayar Primi</i>	0,00	0,00	0,00	0,00
285- <i>Sağlık Hizmet Primi</i>	0,00	0,00	0,00	0,00
290- <i>Doktor Primi</i>	0,00	0,00	0,00	0,00
295- <i>Klavuzluk Ödeneği</i>	0,00	0,00	0,00	0,00
300- <i>Diğer primler</i>	5.411,12	6.348,00	5.755,83	5.658,54
305- <i>Kullandırılmayan izin ücreti</i>	0,00	0,00	0,00	0,00
310- <i>Diğer ücret benzeri ödemeleri</i>	0,00	0,00	0,00	0,00
<b>Toplam</b>	<b>5.411,12</b>	<b>6.348,00</b>	<b>5.755,83</b>	<b>6.340,48</b>
<b>d- Kanuna ve Statüye Bağlı Ödemeler</b>				
400- <i>S.G.K İşveren payları</i>	726.558,24	688.210,00	755.271,23	764.033,13
405- <i>Em.Sandığı 4/c pers. Aidat %20 Munzam</i>	15.245,39	16.505,00	16.745,00	16.257,83
410- <i>Emekli sandığı % 20 Ek Karşılığı</i>	2.920,98	3.301,00	3.349,00	3.348,75
415- <i>4/c pers.sağlık gider.katılım payı %12</i>	9.154,99	9.193,60	10.311,33	9.168,98
420- <i>SGK.tabi pers.sağlık gider.katılım payı %12</i>	0,00	0,00	0,00	0,00
425- <i>Tasarrufu Teşvik Fonu İşveren Pay.</i>	0,00	0,00	0,00	0,00
430- <i>Kıdem Tazminatı</i>	233.596,46	264.500,00	314.000,00	261.435,54
435- <i>İhbar Tazminatı</i>	0,00	0,00	0,00	0,00
440- <i>Emekli İkramesi</i>	0,00	0,00	0,00	0,00
445- <i>Kıdem Tazminatı Karşılığı</i>	0,00	0,00	0,00	0,00
450- <i>Diğer Kanuna ve statüye bağlı öd.</i>	0,00	0,00	0,00	0,00
<b>Toplam</b>	<b>987.476,06</b>	<b>981.709,60</b>	<b>1.099.676,57</b>	<b>1.054.244,23</b>
<b>e- Sosyal Yardım Ödemeleri</b>				
455- <i>Sosyal yardım ödemeleri</i>	88.767,68	96.278,00	92.768,35	198.305,64
460- <i>Doğ.,evlenme ve ölüm yard.</i>	193,82	1.400,00	750,00	0,00
465- <i>Aynı yiyecek</i>	0,00	0,00	0,00	0,00
470- <i>Nakdi yiyecek</i>	73.282,33	86.227,00	79.234,61	76.235,60
475- <i>Aynı giyecek</i>	0,00	5.000,00	35.000,00	0,00
480- <i>Nakdi giyecek yardımı</i>	6.389,64	8.062,57	6.901,20	7.379,48
485- <i>Seyahat Permileri</i>	0,00	0,00	0,00	0,00
499- <i>Diğ.sosyal öd.ve yardımlar</i>	0,00	0,00	0,00	0,00
<b>Toplam</b>	<b>168.633,47</b>	<b>196.967,57</b>	<b>214.654,16</b>	<b>281.920,72</b>
<b>f- Sağlık Gideri</b>				
500- <i>Tedavi Gideri</i>	0,00	0,00	0,00	0,00
505- <i>İlaç Gideri</i>	6,81	0,00	0,00	0,00
<b>Toplam</b>	<b>6,81</b>	<b>0,00</b>	<b>0,00</b>	<b>0,00</b>
<b>g- Diğer Ödemeler</b>				
900- <i>Personele verilen Malzeme Bedeli</i>	0,00	0,00	0,00	0,00
990- <i>Diğer Ödemeler</i>	0,00	0,00	0,00	0,00
<b>Toplam</b>	<b>0,00</b>	<b>0,00</b>	<b>0,00</b>	<b>0,00</b>
<b>TOPLAM</b>	<b>4.270.433,73</b>	<b>3.497.422,93</b>	<b>4.680.333,85</b>	<b>4.809.802,28</b>
<b>KAP.İÇİ KARA PERS.TOPLAMI</b>	<b>47.024.336,75</b>	<b>54.778.267,35</b>	<b>55.616.608,76</b>	<b>54.652.693,58</b>

GİDER ÇEŞİTLERİ	2010 FİİLİ	2011		
		İLK PROGRAM	REVİZE PROGRAM	FİİLİ
2- MEMUR ÜCRET VE GİDERLERİ				
A- KARA PERSONELİ ( KAPSAM DIŞI )				
25- KARA PERSONELİ				
a- Esas Ücret Ödemeleri				
100- Em.Sand.tabi aylık esas ücret	10.409.477,67	10.010.868,00	11.441.458,25	11.355.376,84
150- S.S.K'ya tabi esas ücret	514.995,59	286.420,55	790.960,49	551.727,50
<b>Toplam</b>	<b>10.924.473,26</b>	<b>10.297.288,55</b>	<b>12.232.418,74</b>	<b>11.907.104,34</b>
b- Ücrete bağlı Ödemeler				
200- Fazla mesai ücreti	1.020.752,09	937.270,00	996.514,85	899.217,35
205- Nöbet ücreti	2.763,26	3.597,20	692,49	337,80
210- Hafta tatili ücreti	1.699.281,60	1.868.743,52	1.905.580,73	1.847.589,38
215- Kasa ve Gişe tazminatı	12.529,73	14.563,45	13.383,66	30.568,22
220- ilave tediye	1.809.534,75	1.948.311,07	1.989.438,65	1.908.628,77
225- Ek ödeme	0,00	57.132,00	97.515,91	47.568,74
230- Ulusal Bayram ve Genel Tatil Ücr.	143.896,83	132.300,00	136.688,07	129.825,34
235- Kıdemli işç.teşvik primleri	0,00	0,00	0,00	0,00
240- Teşvik ve taltif ikramiyesi	0,00	0,00	13.000,00	12.889,43
<b>Toplam</b>	<b>4.688.758,26</b>	<b>4.961.917,24</b>	<b>5.152.814,36</b>	<b>4.876.625,03</b>
c- Ücret benzeri Ödemeler				
250- Makam tahsisati	0,00	0,00	0,00	0,00
255- Meslek tahsisati	0,00	0,00	0,00	0,00
260- Sorumluluk tazminatı	2.093,05	0,00	4.345,13	2.472,81
265- Üst göreve teşvik primleri	791,94	0,00	0,00	0,00
270- Verimlilik primleri	0,00	0,00	0,00	0,00
275- Sefer primleri	0,00	0,00	0,00	0,00
280- Bilgisayar Primi	0,00	0,00	0,00	0,00
285- Sağlık Hizmet Primi	0,00	0,00	0,00	0,00
290- Doktor Primi	0,00	0,00	0,00	0,00
295- Klavuzluk Ödeneği	0,00	0,00	0,00	0,00
300- Diğer primler	4.520,13	6.038,48	2.460,00	2.400,00
305- Kullanılmayan izin ücreti	0,00	0,00	0,00	0,00
310- Diğer ücret benzeri ödemeleri	0,00	0,00	0,00	0,00
<b>Toplam</b>	<b>7.405,12</b>	<b>6.038,48</b>	<b>6.805,13</b>	<b>4.872,81</b>
d- Kanuna ve Statüye Bağlı Ödemeler				
400- S.G.K İşveren payları	126.832,29	154.645,85	75.336,51	71.230,79
405- Em.Sandığı 4/c pers. Aidat %20 Munzam	877.779,73	908.023,00	985.005,00	962.309,79
410- Emekli sandığı % 20 Ek Karşılığı	166.707,44	181.604,60	197.001,00	197.000,51
415- 4/c pers.sağlık gider.katılım payı %12	309.757,84	374.532,00	346.094,61	352.990,02
420- SGK.tabi pers.sağlık gider.katılım payı %12	229.314,68	258.071,50	250.512,84	247.355,43
425- Tasarrufu Teşvik Fonu İşveren Pay.	0,00	0,00	0,00	0,00
430- Kıdem Tazminatı	302.270,16	896.468,00	497.477,71	275.812,38
435- İhbar Tazminatı	0,00	0,00	0,00	0,00
440- Emekli ikramiyesi	0,00	0,00	0,00	0,00
445- Kıdem Tazminatı Karşılığı	0,00	0,00	0,00	0,00
450- Diğer Kanuna ve statüye bağlı öd.	0,00	0,00	0,00	0,00
<b>Toplam</b>	<b>2.012.662,14</b>	<b>2.773.344,95</b>	<b>2.351.427,67</b>	<b>2.106.698,92</b>
e- Sosyal Yardım Ödemeleri				
455- Sosyal yardım ödemeleri	267.881,32	288.881,25	323.680,42	151.174,62
460- Doğ.evlenme ve ölüm yard.	900,29	4.718,50	2.300,00	684,56
465- Aynı yiyecek	213.880,41	257.873,51	251.656,24	223.308,60
470- Nakdi yiyecek	48.839,99	55.856,29	59.549,20	49.871,68
475- Aynı giyecek	10.446,80	13.000,00	15.000,00	157,98
480- Nakdi giyecek yardımı	1.686,72	0,00	1.771,35	0,00
485- Seyahat Permileri	0,00	0,00	0,00	0,00
499- Diğ.sosyal öd.ve yardımlar	0,00	0,00	0,00	0,00
<b>Toplam</b>	<b>543.635,53</b>	<b>620.329,55</b>	<b>653.957,21</b>	<b>425.197,44</b>
f- Sağlık Gideri				
500- Tedavi Gideri	46.884,79	0,00	0,00	0,00
505- İlaç Gideri	11.671,20	0,00	0,00	0,00
<b>Toplam</b>	<b>58.555,99</b>	<b>0,00</b>	<b>0,00</b>	<b>0,00</b>
g- Diğer Ödemeler				
900- Personele verilen Malzeme Bedeli	0,00	0,00	0,00	0,00
990- Diğer Ödemeler	0,00	0,00	0,00	0,00
<b>Toplam</b>	<b>0,00</b>	<b>0,00</b>	<b>0,00</b>	<b>0,00</b>
<b>TOPLAM</b>	<b>18.235.490,30</b>	<b>18.658.918,77</b>	<b>20.397.423,11</b>	<b>19.320.498,54</b>

GİDER ÇEŞİTLERİ	2010 FİİLİ	2011		
		İLK PROGRAM	REVİZE PROGRAM	FİİLİ
2- MEMUR ÜCRET VE GİDERLERİ				
B- DENİZ PERSONELİ ( KAPSAM İÇİ )				
27- TAYFA				
a- Esas Ücret Ödemeleri				
100- Em.Sand.tabi aylık esas ücret	55.735,77	119.025,00	88.820,28	88.650,82
150- S.S.K'ya tabi esas ücret	8.608.293,98	9.317.860,00	12.287.105,21	12.402.532,41
Toplam	8.664.029,75	9.436.885,00	12.375.925,48	12.491.183,23
b- Ücrete bağlı Ödemeler				
200- Fazla mesai ücreti	3.366.153,70	3.755.900,00	4.571.539,27	4.675.085,97
205- Nöbet ücreti	0,00	0,00	0,00	0,00
210- Hafta tatili ücreti	1.339.681,53	1.900.130,00	1.943.793,29	1.943.670,44
215- Kasa ve Gişe tazminatı	0,00	0,00	0,00	0,00
220- ilave tediye	1.579.581,15	1.864.873,12	1.962.509,37	1.974.627,37
225- Ek ödeme	1.602.555,31	1.243.756,59	2.257.962,31	2.282.758,17
230- Ulusal Bayram ve Genel Tatil Ücr.	818.895,18	634.800,00	704.842,39	842.205,42
235- Kıdemli işç.teşvik primleri	0,00	0,00	0,00	0,00
240- Teşvik ve taltif ikramiyesi	0,00	0,00	0,00	333,35
Toplam	8.706.866,87	9.399.459,71	11.440.646,64	11.718.680,72
c- Ücret benzeri Ödemeler				
250- Makam tahsisati	0,00	4.232,00	0,00	0,00
255- Meslek tahsisati	7.579,30	8.781,40	7.879,86	7.957,31
260- Sorumluluk tazminatı	0,00	0,00	0,00	0,00
265- Üst göreve teşvik primleri	0,00	5.290,00	0,00	0,00
270- Verimlilik primleri	0,00	0,00	0,00	0,00
275- Sefer primleri	0,00	0,00	0,00	0,00
280- Bilgisayar Primi	0,00	0,00	0,00	0,00
285- Sağlık Hizmet Primi	0,00	0,00	0,00	0,00
290- Doktor Primi	0,00	0,00	0,00	0,00
295- Klavuzluk Ödeneği	0,00	0,00	0,00	0,00
300- Diğer primler	142.048,09	273.493,00	281.503,93	451.940,97
305- Kullanılmayan izin ücreti	0,00	0,00	0,00	0,00
310- Diğer ücret benzeri ödemeleri	0,00	0,00	0,00	0,00
Toplam	149.627,39	291.796,40	289.383,79	459.898,28
d- Kanuna ve Statüye Bağlı Ödemeler				
400- S.G.K İşveren payları	3.900.011,07	6.778.020,00	5.752.638,52	5.679.769,29
405- Em.Sandığı 4/c pers. Aidat %20 Munzam	6.976,50	11.902,20	10.050,00	9.754,70
410- Emekli sandığı % 20 Ek Karşılığı	583,30	2.380,44	2.010,00	2.009,25
415- 4/c pers.sağlık gider.katılım payı %12	3.691,03	1.862,08	6.185,82	6.023,29
420- SGK.tabi pers.sağlık gider.katılım payı %12	0,00	0,00	0,00	0,00
425- Tasarrufu Teşvik Fonu İşveren Pay.	0,00	0,00	0,00	0,00
430- Kıdem Tazminatı	635.709,30	330.625,00	801.885,96	703.273,76
435- İhbar Tazminatı	0,00	0,00	0,00	0,00
440- Emekli İkramesi	0,00	0,00	0,00	0,00
445- Kıdem Tazminatı Karşılığı	0,00	0,00	0,00	0,00
450- Diğer Kanuna ve statüye bağlı öd.	0,00	0,00	0,00	0,00
Toplam	4.546.971,20	7.124.789,72	6.572.770,30	6.400.830,29
e- Sosyal Yardım Ödemeleri				
455- Sosyal yardım ödemeleri	340.009,76	946.910,00	491.990,80	765.990,60
460- Doğ.,evlenme ve ölüm yard.	1.330,70	7.495,00	1.500,00	506,00
465- Ayni yiyecek	55.414,20	62.422,00	47.000,00	42.830,41
470- Nakdi yiyecek	1.969.899,00	3.396.180,00	2.910.614,63	2.760.991,29
475- Ayni giyecek	154.703,39	19.000,00	607.000,00	10.771,17
480- Nakdi giyecek yardımı	18.059,10	20.102,00	19.503,72	19.325,48
485- Seyahat Permileri	0,00	0,00	0,00	0,00
499- Diğ.sosyal öd.ve yardımlar	0,00	0,00	0,00	0,00
Toplam	2.539.416,15	4.452.109,00	4.077.609,15	3.600.414,95
f- Sağlık Gideri				
500- Tedavi Gideri	655,55	0,00	0,00	0,00
505- İlaç Gideri	0,00	0,00	0,00	0,00
Toplam	655,55	0,00	0,00	0,00
g- Diğer Ödemeler				
900- Personele verilen Malzeme Bedeli	0,00	0,00	0,00	0,00
990- Diğer Ödemeler	0,00	0,00	0,00	0,00
Toplam	0,00	0,00	0,00	0,00
<b>TOPLAM</b>	<b>24.607.566,91</b>	<b>30.705.039,83</b>	<b>34.756.335,36</b>	<b>34.671.007,47</b>



GİDER ÇEŞİTLERİ	2010 FİİLİ	2011		
		İLK PROGRAM	REVİZE PROGRAM	FİİLİ
<b>2- MEMUR ÜCRET VE GİDERLERİ</b>				
<b>B- DENİZ PERSONELİ ( KAPSAM İÇİ )</b>				
<b>28- ZABİTAN</b>				
<b>a- Esas Ücret Ödemeleri</b>				
100- <i>Em.Sand.tabi aylık esas ücret</i>	36.690,02	39.675,00	39.625,63	41.407,14
150- <i>S.S.K'ya tabi esas ücret</i>	11.988.777,71	12.214.040,00	17.893.828,61	17.758.534,53
<b>Toplam</b>	<b>12.025.467,73</b>	<b>12.253.715,00</b>	<b>17.933.454,24</b>	<b>17.799.941,67</b>
<b>b- Ücrete bağlı Ödemeler</b>				
200- <i>Fazla mesai ücreti</i>	3.203.124,98	3.713.580,00	4.379.577,03	4.317.973,53
205- <i>Nöbet ücreti</i>	12.972,91	0,00	26.927,19	27.742,35
210- <i>Hafta tatili ücreti</i>	1.898.579,28	2.061.852,00	2.826.871,04	2.810.193,10
215- <i>Kasa ve Gişe tazminatı</i>	0,00	0,00	0,00	0,00
220- <i>ilave tedaviye</i>	2.218.982,44	3.261.263,84	2.845.486,74	2.790.052,64
225- <i>Ek ödeme</i>	2.122.169,49	1.964.804,75	3.277.615,89	3.226.953,95
230- <i>Ulusal Bayram ve Genel Tatil Ücr.</i>	1.074.538,29	772.340,00	738.468,60	1.058.130,48
235- <i>Kıdemli işç.teşvik primleri</i>	0,00	0,00	0,00	0,00
240- <i>Teşvik ve taltif ikramiyesi</i>	0,00	0,00	0,00	0,00
<b>Toplam</b>	<b>10.530.367,39</b>	<b>11.773.840,59</b>	<b>14.094.946,49</b>	<b>14.231.046,05</b>
<b>c- Ücret benzeri Ödemeler</b>				
250- <i>Makam tahsisatı</i>	442.494,19	229.586,00	181.778,52	180.376,66
255- <i>Meslek tahsisatı</i>	66.276,96	50.784,00	170.377,81	164.552,23
260- <i>Sorumluluk tazminatı</i>	0,00	0,00	0,00	0,00
265- <i>Üst göreve teşvik primleri</i>	33.857,19	137.540,00	1.115,94	1.225,88
270- <i>Verimlilik primleri</i>	159.000,00	0,00	12.531,86	5.850,54
275- <i>Sefer primleri</i>	1.427.919,48	1.964.177,00	2.884.170,25	2.904.506,49
280- <i>Bilgisayar Primi</i>	0,00	0,00	0,00	0,00
285- <i>Sağlık Hizmet Primi</i>	0,00	0,00	0,00	0,00
290- <i>Doktor Primi</i>	0,00	0,00	0,00	0,00
295- <i>Klavuzluk Ödeneği</i>	2.135.352,03	3.184.200,00	4.908.913,63	4.771.736,95
300- <i>Diğer primler</i>	1.061.282,87	2.751.329,00	2.332.122,18	2.470.390,07
305- <i>Kullanılmayan izin ücreti</i>	0,00	0,00	0,00	0,00
310- <i>Diğer ücret benzeri ödemeleri</i>	0,00	0,00	0,00	0,00
<b>Toplam</b>	<b>5.326.182,72</b>	<b>8.317.616,00</b>	<b>10.491.010,19</b>	<b>10.498.638,82</b>
<b>d- Kanuna ve Statüye Bağlı Ödemeler</b>				
400- <i>S.G.K İşveren payları</i>	2.913.688,77	9.237.018,00	4.078.576,91	5.329.715,53
405- <i>Em.Sandığı 4/c pers. Aidat %20 Munzam</i>	2.758,45	3.968,00	3.350,00	3.251,57
410- <i>Emekli sandığı % 20 Ek Karşılığı</i>	583,30	793,60	670,00	669,75
415- <i>4/c pers.sağlık gider.katılım payı %12</i>	1.831,01	1.862,08	2.061,53	2.007,57
420- <i>SGK.tabi pers.sağlık gider.katılım payı %12</i>	0,00	0,00	0,00	0,00
425- <i>Tasarrufu Teşvik Fonu İşveren Pay.</i>	0,00	0,00	0,00	0,00
430- <i>Kıdem Tazminatı</i>	799.387,96	529.000,00	564.577,18	302.605,91
435- <i>İhbar Tazminatı</i>	0,00	0,00	0,00	0,00
440- <i>Emekli İkramesi</i>	0,00	0,00	0,00	0,00
445- <i>Kıdem Tazminatı Karşılığı</i>	0,00	0,00	0,00	0,00
450- <i>Diğer Kanuna ve statüye bağlı öd.</i>	0,00	0,00	0,00	0,00
<b>Toplam</b>	<b>3.718.249,49</b>	<b>9.772.641,68</b>	<b>4.649.235,61</b>	<b>5.638.250,33</b>
<b>e- Sosyal Yardım Ödemeleri</b>				
455- <i>Sosyal yardım ödemeleri</i>	344.637,52	769.695,00	498.716,98	799.630,58
460- <i>Doğ.,evlenme ve ölüm yard.</i>	157,78	5.640,00	1.500,00	0,00
465- <i>Ayni yiyecek</i>	30.139,69	35.972,00	32.000,00	23.525,57
470- <i>Nakdi yiyecek</i>	1.854.142,39	3.232.190,00	2.969.578,06	2.801.456,83
475- <i>Ayni giyecek</i>	102.320,98	16.000,00	325.000,00	11.396,17
480- <i>Nakdi giyecek yardımı</i>	37.608,33	12.801,80	40.616,64	38.868,06
485- <i>Seyahat Permileri</i>	0,00	0,00	0,00	0,00
499- <i>Diğ.sosyal öd.ve yardımlar</i>	0,00	0,00	0,00	0,00
<b>Toplam</b>	<b>2.369.006,69</b>	<b>4.072.298,80</b>	<b>3.867.411,68</b>	<b>3.674.877,21</b>
<b>f- Sağlık Gideri</b>				
500- <i>Tedavi Gideri</i>	0,00	0,00	0,00	0,00
505- <i>İlaç Gideri</i>	0,00	0,00	0,00	0,00
<b>Toplam</b>	<b>0,00</b>	<b>0,00</b>	<b>0,00</b>	<b>0,00</b>
<b>g- Diğer Ödemeler</b>				
900- <i>Personele verilen Malzeme Bedeli</i>	0,00	0,00	0,00	0,00
990- <i>Diğer Ödemeler</i>	0,00	0,00	0,00	0,00
<b>Toplam</b>	<b>0,00</b>	<b>0,00</b>	<b>0,00</b>	<b>0,00</b>
<b>TOPLAM</b>	<b>33.969.274,02</b>	<b>46.190.112,07</b>	<b>51.036.058,20</b>	<b>51.842.754,08</b>
<b>KAP.İÇİ DENİZ PERS.TOPL.</b>	<b>58.576.840,93</b>	<b>76.895.151,90</b>	<b>85.792.393,57</b>	<b>86.513.761,55</b>

GİDER ÇEŞİTLERİ	2010 FİİLİ	2011		
		İLK PROGRAM	REVİZE PROGRAM	FİİLİ
<b>2- MEMUR ÜCRET VE GİDERLERİ</b>				
<b>B- DENİZ PERSONELİ ( KAPSAM DIŞI )</b>				
<b>29- DENİZ PERSONELİ</b>				
a- Esas Ücret Ödemeleri				
100- Em.Sand.tabi aylık esas ücret	65.069,20	48.668,00	105.037,68	117.263,05
150- S.S.K'ya tabi esas ücret	2.950.053,04	2.070.316,00	3.583.689,83	3.262.877,35
<b>Toplam</b>	<b>3.015.122,24</b>	<b>2.118.984,00</b>	<b>3.688.727,51</b>	<b>3.380.140,40</b>
b- Ücrete bağlı Ödemeler				
200- Fazla mesai ücreti	214.302,13	251.804,00	30.000,00	28.088,95
205- Nöbet ücreti	0,00	0,00	0,00	0,00
210- Hafta tatili ücreti	483.085,58	500.434,00	544.038,59	517.108,30
215- Kasa ve Gişe tazminatı	0,00	0,00	0,00	0,00
220- ilave tedaviye	483.850,05	500.730,24	556.966,35	519.755,38
225- Ek ödeme	561.282,20	396.397,33	627.423,03	592.816,53
230- Ulusal Bayram ve Genel Tatil Ücr.	228.426,61	164.519,00	169.151,49	223.925,07
235- Kıdemli işç. teşvik primleri	0,00	0,00	0,00	0,00
240- Teşvik ve taltif ikramiyesi	0,00	0,00	0,00	0,00
<b>Toplam</b>	<b>1.970.946,57</b>	<b>1.813.884,57</b>	<b>1.927.579,46</b>	<b>1.881.694,23</b>
c- Ücret benzeri Ödemeler				
250- Makam tahsisatı	1.783.867,31	851.500,00	2.669.891,08	2.629.169,22
255- Meslek tahsisatı	514.090,32	513.130,00	219.000,00	93.600,00
260- Sorumluluk tazminatı	0,00	0,00	0,00	0,00
265- Üst göreve teşvik primleri	0,00	0,00	0,00	0,00
270- Verimlilik primleri	276.000,00	0,00	0,00	0,00
275- Sefer primleri	51.895,60	116.380,00	0,00	0,00
280- Bilgisayar Primi	0,00	0,00	0,00	0,00
285- Sağlık Hizmet Primi	0,00	0,00	0,00	0,00
290- Doktor Primi	0,00	0,00	0,00	0,00
295- Klavuzluk Ödeneği	0,00	0,00	0,00	0,00
300- Diğer primler	392.926,30	349.140,00	579.010,17	537.162,54
305- Kullanılmayan izin ücreti	0,00	0,00	0,00	0,00
310- Diğer ücret benzeri ödemeleri	0,00	0,00	0,00	0,00
<b>Toplam</b>	<b>3.018.779,53</b>	<b>1.830.150,00</b>	<b>3.467.901,25</b>	<b>3.259.931,76</b>
d- Kanuna ve Statüye Bağlı Ödemeler				
400- S.G.K İşveren payları	1.494.676,72	793.500,00	2.656.112,60	1.279.494,59
405- Em.Sandığı 4/c pers. Aidat %20 Munzam	5.516,90	7.300,00	10.050,00	9.753,70
410- Emekli sandığı % 20 Ek Karşılığı	1.166,60	1.460,00	2.010,00	2.009,22
415- 4/c pers.sağlık gider.katılım payı %12	3.662,03	3.808,80	6.186,20	6.023,47
420- SGK.tabi pers.sağlık gider.katılım payı %12	0,00	0,00	0,00	0,00
425- Tasarrufu Teşvik Fonu İşveren Pay.	0,00	0,00	0,00	0,00
430- Kıdem Tazminatı	76.594,72	198.375,00	267.746,62	49.450,62
435- İhbar Tazminatı	0,00	0,00	0,00	0,00
440- Emekli ikramiyesi	0,00	0,00	0,00	0,00
445- Kıdem Tazminatı Karşılığı	0,00	0,00	0,00	0,00
450- Diğer Kanuna ve statüye bağlı öd.	0,00	0,00	0,00	0,00
<b>Toplam</b>	<b>1.581.616,97</b>	<b>1.004.443,80</b>	<b>2.942.105,42</b>	<b>1.346.731,60</b>
e- Sosyal Yardım Ödemeleri				
455- Sosyal yardım ödemeleri	69.228,27	80.408,00	64.799,23	72.524,19
460- Doğ.,evlenme ve ölüm yard.	0,00	330,75	500,00	0,00
465- Aynı yiyecek	6.717,63	8.993,00	9.500,00	7.271,85
470- Nakdi yiyecek	320.840,71	322.690,00	413.959,90	419.277,81
475- Aynı yiyecek	0,00	3.000,00	89.870,97	0,00
480- Nakdi yiyecek yardımı	4.451,75	5.395,80	4.808,16	0,00
485- Seyahat Permileri	0,00	0,00	0,00	0,00
499- Diğ.sosyal öd.ve yardımlar	0,00	0,00	0,00	0,00
<b>Toplam</b>	<b>401.238,36</b>	<b>420.817,55</b>	<b>583.438,26</b>	<b>499.073,85</b>
f- Sağlık Gideri				
500- Tedavi Gideri	0,00	0,00	0,00	0,00
505- İlaç Gideri	0,00	0,00	0,00	0,00
<b>Toplam</b>	<b>0,00</b>	<b>0,00</b>	<b>0,00</b>	<b>0,00</b>
g- Diğer Ödemeler				
900- Personele verilen Malzeme Bedeli	0,00	0,00	0,00	0,00
990- Diğer Ödemeler	0,00	0,00	0,00	0,00
<b>Toplam</b>	<b>0,00</b>	<b>0,00</b>	<b>0,00</b>	<b>0,00</b>
<b>TOPLAM</b>	<b>9.987.703,67</b>	<b>7.188.279,92</b>	<b>12.609.751,90</b>	<b>10.367.571,84</b>
<b>DENİZ PERSONELİ TOPLAMI</b>	<b>68.564.544,60</b>	<b>84.083.431,82</b>	<b>98.402.145,47</b>	<b>96.881.333,39</b>
<b>MEMUR ÜCRET VE GİD.TOP.</b>	<b>133.989.151,34</b>	<b>157.691.484,94</b>	<b>174.614.087,34</b>	<b>171.037.770,58</b>
<b>İŞÇİ + MEMUR ÜCRETLERİ TOP.</b>	<b>133.989.151,34</b>	<b>157.691.484,94</b>	<b>174.614.087,34</b>	<b>171.037.770,58</b>

PERSONEL GİDER ÇEŞİTLERİ ( GENEL TOPLAMI )	2010 FİİLİ	2011		
		İLK PROGRAM	REVİZE PROGRAM	FİİLİ
<b>a- Esas Ücret Ödemeleri</b>				
100- Em.Sand.tabi aylık esas ücret	12.062.574,52	12.332.585,52	13.621.835,14	12.908.440,02
150- S.S.K'ya tabi esas ücret	41.386.874,56	44.318.174,15	54.962.355,85	55.164.734,39
<b>Toplam</b>	<b>53.449.449,08</b>	<b>56.650.759,67</b>	<b>68.584.190,98</b>	<b>68.073.174,41</b>
<b>b- Ücrete bağlı Ödemeler</b>				
200- Fazla mesai ücreti	11.503.322,93	13.044.217,92	13.262.969,12	12.731.414,32
205- Nöbet ücreti	136.167,66	119.850,24	143.775,24	134.906,04
210- Hafta tatili ücreti	8.295.332,99	10.070.421,45	10.711.427,32	10.591.406,62
215- Kasa ve Gişe tazminatı	30.305,63	28.317,45	13.383,66	30.568,22
220- ilave tedaviye	9.201.915,44	11.409.547,11	10.959.526,68	10.729.393,29
225- Ek ödeme	7.697.074,34	6.088.669,52	10.352.906,01	10.184.948,83
230- Ulusal Bayram ve Genel Tatil Ücr.	2.442.473,59	1.892.105,46	1.918.007,38	2.426.745,46
235- Kıdemli işç.teşvik primleri	0,00	6.348,00	25.000,00	9.980,40
240- Teşvik ve taltif ikramiyesi	814,95	0,00	97.150,00	97.371,25
<b>Toplam</b>	<b>39.307.407,53</b>	<b>42.659.477,15</b>	<b>47.484.145,42</b>	<b>46.936.734,43</b>
<b>c- Ücret benzeri Ödemeler</b>				
250- Makam tahsisatı	2.232.612,09	1.093.782,00	2.872.324,14	2.829.697,38
255- Meslek tahsisatı	3.355.748,33	3.606.939,00	3.937.290,43	3.785.272,64
260- Sorumluluk tazminatı	41.162,91	61.364,00	49.280,28	42.793,41
265- Üst göreve teşvik primleri	282.222,31	265.558,00	398.335,12	404.744,61
270- Verimlilik primleri	435.000,00	0,00	12.531,86	5.850,54
275- Sefer primleri	1.479.815,08	2.080.557,00	2.884.170,25	2.904.506,49
280- Bilgisayar Primi	73.671,84	94.162,00	91.533,14	82.404,48
285- Sağlık Hizmet Primi	0,00	6.348,00	0,00	0,00
290- Doktor Primi	0,00	0,00	0,00	0,00
295- Klavuzluk Ödeneği	2.135.352,03	3.184.200,00	4.908.913,63	4.771.736,95
300- Diğer primler	1.650.542,27	3.420.839,28	3.247.472,13	3.515.525,43
305- Kullanılmayan izin ücreti	0,00	0,00	0,00	0,00
310- Diğer ücret benzeri ödemeleri	143.918,31	142.830,00	169.873,00	171.757,81
<b>Toplam</b>	<b>11.830.045,17</b>	<b>13.956.579,28</b>	<b>18.571.723,99</b>	<b>18.514.289,74</b>
<b>d- Kanuna ve Statüye Bağlı Ödemeler</b>				
400- S.G.K İşveren payları	16.332.135,63	26.077.679,05	22.194.565,10	22.193.652,49
405- Em.Sandığı 4/c pers. Aidat %20 Munzam	1.085.198,16	1.259.587,20	1.259.615,00	1.158.486,18
410- Emekli sandığı % 20 Ek Karşılığı	199.400,00	251.917,44	251.923,00	251.920,00
415- 4/c pers.Sağlık Gider.katılım Payı %12	434.612,20	481.578,93	515.169,48	473.728,99
420- SGK.tabi pers.sağlık gider.katılım payı %12	229.314,68	258.071,50	250.512,84	247.355,43
425- Tasarrufu Teşvik Fonu İşveren Pay.	0,00	0,00	0,00	0,00
430- Kıdem Tazminatı	3.324.324,37	3.541.468,00	3.815.787,50	2.494.437,27
435- İhbar Tazminatı	0,00	0,00	0,00	0,00
440- Emekli İkramesi	0,00	0,00	0,00	0,00
445- Kıdem Tazminatı Karşılığı	0,00	0,00	0,00	0,00
450- Diğer Kanuna ve statüye bağlı öd.	0,00	0,00	0,00	0,00
<b>Toplam</b>	<b>21.604.985,04</b>	<b>31.870.302,12</b>	<b>28.287.572,92</b>	<b>26.819.580,36</b>
<b>e- Sosyal Yardım Ödemeleri</b>				
455- Sosyal yardım ödemeleri	1.834.769,16	3.496.361,25	2.248.144,58	3.148.861,58
460- Doğ.,evlenme ve ölüm yard.	7.770,42	35.234,25	13.960,00	2.761,60
465- Aynı yiyecek	852.993,43	1.065.656,51	1.018.424,73	881.159,88
470- Nakdi yiyecek	4.615.760,90	7.598.867,29	6.888.875,48	6.514.547,19
475- Aynı yiyecek	301.138,67	257.044,00	1.382.870,97	22.325,32
480- Nakdi yiyecek yardımı	124.286,86	101.203,42	134.178,27	124.336,07
485- Seyahat Permleri	0,00	0,00	0,00	0,00
499- Diğ.sosyal öd.ve yardımlar	0,00	0,00	0,00	0,00
<b>Toplam</b>	<b>7.736.719,44</b>	<b>12.554.366,72</b>	<b>11.686.454,03</b>	<b>10.693.991,64</b>
<b>f- Sağlık Gideri</b>				
500- Tedavi Gideri	47.540,34	0,00	0,00	0,00
505- İlaç Gideri	13.004,74	0,00	0,00	0,00
<b>Toplam</b>	<b>60.545,08</b>	<b>0,00</b>	<b>0,00</b>	<b>0,00</b>
<b>g- Diğer Ödemeler</b>				
900- Personele verilen Malzeme Bedeli	0,00	0,00	0,00	0,00
990- Diğer Ödemeler	0,00	0,00	0,00	0,00
<b>Toplam</b>	<b>0,00</b>	<b>0,00</b>	<b>0,00</b>	<b>0,00</b>
<b>TOPLAM</b>	<b>133.989.151,34</b>	<b>157.691.484,94</b>	<b>174.614.087,34</b>	<b>171.037.770,58</b>

GİDER ÇEŞİTLERİ	2010 FİİLİ	2011		
		İLK PROGRAM	REVİZE PROGRAM	FİİLİ
3- DİŞARIDAN SAĞLANAN FAYDA VE HİZMETLER				
DİŞARIDAN				
30- Elektrik, Su ve Doğalgaz Giderleri				
300- Elektrik Giderleri	1.621.627,23	1.265.764,00	1.865.927,83	1.806.237,08
301- Doğalgaz Giderleri	49.122,46	92.876,53	83.462,57	58.835,69
302- Su Giderleri	181.048,02	171.829,12	220.567,03	231.107,72
<i>Toplam</i>	1.851.797,71	1.530.469,65	2.169.957,43	2.096.180,49
31- Haberleşme Giderleri				
310- Posta Giderleri	106.344,16	104.970,55	166.058,68	101.191,04
311- Telefon Giderleri	957.233,08	716.046,20	1.149.663,02	1.366.298,39
312- Telgraf Giderleri	0,00	0,00	0,00	0,00
313- İnternet Giderleri	106.521,42	111.477,25	143.132,01	125.990,45
314- Telsiz Giderleri	12,00	15.870,00	500,00	1.175,61
315- Kargo Giderleri	18.223,18	16.848,65	21.087,35	21.640,50
316- İlan Giderleri	0,00	10.580,00	500,00	0,00
317- Diğer Haberleşme Giderleri	536.060,37	444.144,30	1.094.000,00	982.422,25
<i>Toplam</i>	1.724.394,21	1.419.936,95	2.574.941,06	2.598.718,24
32- Bakım ve Onarım Giderleri				
320- Büyük Tamir Giderleri ( Beş Yılda İtfa )	0,00	0,00	0,00	0,00
321- Gemi Kurt.Deniz Taşıtlarına Ait Tamir, Bakım Gideri	3.363.445,65	2.508.000,00	3.100.000,00	4.256.341,49
322- Tahlisiye Deniz Taşıtlarına Ait Tamir, Bakım Gideri	379.093,84	300.000,00	75.000,00	9.962,91
323- Fener Cihazları ve Şamandraların Tamir, Bakım Gideri	81.431,43	60.000,00	50.000,00	18.725,00
324- Tesislerin Tamir, Bakım Gideri	27.000,00	900.000,00	900.000,00	414.008,66
325- Diğer Bakım ve Onarım Giderleri	1.007.251,30	1.173.700,00	1.080.000,00	753.134,33
<i>Toplam</i>	4.858.222,22	4.941.700,00	5.205.000,00	5.452.172,39
33- Taşıma ve Temizlik Giderleri				
330- Nakliye Giderleri	49.449,05	90.331,62	126.927,69	133.192,17
331- Navlun Giderleri	0,00	0,00	0,00	0,00
332- İşyeri Temizlik Giderleri	411.380,82	398.548,60	425.695,43	424.750,17
<i>Toplam</i>	460.829,87	488.880,22	552.623,12	557.942,34
34- Diğer Giderler				
340- Yurt içi Liman Hizmetleri	0,00	157.872,60	50.000,00	4.126,75
341- Gemi Kurt.Yardım Giderleri ( Limbo,Bariyer vs.)	22.493,00	37.030,00	35.000,00	10.039,31
343- Part-Time Çalışma Ücreti	0,00	370.300,00	10.000,00	0,00
349- Dışarıdan Sağlanan Diğer Hizmetler ve İşler	1.704.400,07	2.108.170,80	1.970.000,00	2.106.077,37
<i>Toplam</i>	1.726.893,07	2.673.373,40	2.065.000,00	2.120.243,43
<i>Dışarıdan Toplamı</i>	10.622.137,08	11.054.360,22	12.567.521,61	12.825.256,89
<i>Camiadan Toplamı</i>	0,00	0,00	0,00	0,00
<b>DİŞARIDAN SAĞLANAN FAYDA VE HİZMET TOPLAMI</b>	<b>10.622.137,08</b>	<b>11.054.360,22</b>	<b>12.567.521,61</b>	<b>12.825.256,89</b>

GİDER ÇEŞİTLERİ	2010 FİİLİ	2011		
		İLK PROGRAM	REVİZE PROGRAM	FİİLİ
<b>4- ÇEŞİTLİ GİDERLER</b>				
40- Sigorta Giderleri				
400- İç Sigorta Fonu Giderleri	0,00	0,00	0,00	0,00
401- Filo ve Kulüp Sigorta Giderleri	815.691,00	1.903.072,00	1.903.072,00	874.250,37
402- Diğer Sigorta Giderleri	257.162,28	348.812,00	348.812,00	239.164,05
<b>Toplam</b>	<b>1.072.853,28</b>	<b>2.251.884,00</b>	<b>2.251.884,00</b>	<b>1.113.414,42</b>
41- Reklam ve Satışları Teşvik Giderleri				
42- Kira Giderleri				
421- Bina Kiraları	477.823,54	239.580,00	470.000,00	452.665,03
422- Bilgisayar Kiraları	772.801,44	402.700,15	911.000,00	924.863,15
423- Deniz ve Kara Taşıt Kiraları	1.090.971,00	928.712,40	787.480,41	731.918,68
429- Diğer Kira Giderleri	220.211,58	199.962,00	199.962,00	29.260,76
<b>Toplam</b>	<b>2.561.807,56</b>	<b>1.770.954,55</b>	<b>2.368.442,41</b>	<b>2.138.707,62</b>
43- Sosyal Giderler				
430- Temsil Giderleri	60.989,05	60.000,00	80.000,00	81.353,48
432- Lojman Giderleri	1.474,00	705,60	750,00	951,00
433- Diğer Kuruluşl.Giderlere Katıl.Payı	88.200,00	92.610,00	92.610,00	92.610,00
<b>Toplam</b>	<b>150.663,05</b>	<b>153.315,60</b>	<b>173.360,00</b>	<b>174.914,48</b>
44- Eğitim Kültür ve Yayın Giderleri				
440- Kurs Giderleri	211.513,83	800.000,00	700.000,00	272.615,91
441- Yayın ve Tercüme Giderleri	11.753,00	41.000,00	41.000,00	2.268,88
442- Gazete, Dergi, Kitap Giderleri	66.780,61	149.232,00	149.232,00	16.518,58
444- Stajer Öğrenci Ücreti	7.459,50	95.000,00	95.000,00	31.126,41
<b>Toplam</b>	<b>297.506,94</b>	<b>1.085.232,00</b>	<b>985.232,00</b>	<b>322.529,78</b>
45- Yolluklar ve Seyahat Giderleri				
450- Şehir içi Yol Gid. (Kapsam İçi Pers.)	525.513,50	102.276,00	695.000,00	722.962,40
451- Şehir içi Yol Gid. (Kapsam Dışı Pers.)	155.416,02	126.166,50	150.317,96	289.290,84
452- Şehirlerarası Yol Gid. (Kap.İçi Pers.)	34.312,85	66.380,00	0,00	0,00
454- Yurt içi Yol. ve Seyah.Gid.(Kap.İçi Pr.)	457.503,05	75.788,00	415.000,00	422.996,91
455- Yurt içi Yol. ve Seyah.Gid.(Kap.Dışı Pr.)	247.608,45	136.850,25	300.805,07	292.372,71
456- Yurtdışı Yol. ve Seyah.Gid.(Kap.İçi Pr.)	14.027,23	20.065,50	18.500,00	10.331,69
457- Yurtdışı Yol. ve Seyah.Gd.(Kap.Dışı Pr.)	119.850,65	75.854,75	178.500,00	160.687,01
<b>Toplam</b>	<b>1.554.231,75</b>	<b>603.381,00</b>	<b>1.758.123,03</b>	<b>1.898.641,56</b>
46- Ortak Giderlere Katılma Payları				
47- Mahkeme ve Noter Giderleri				
470- Mahkeme Giderleri	1.016.048,94	7.980,00	184.000,00	237.258,84
471- Noter Tescil Giderleri	6.840,26	14.212,91	4.450,00	5.382,90
472- İcra Giderleri	79.946,05	2.626,00	95.000,00	80.493,35
<b>Toplam</b>	<b>1.102.835,25</b>	<b>24.818,91</b>	<b>283.450,00</b>	<b>323.135,09</b>
48- Havale ve Tahsil Giderleri	0,00	0,00	0,00	0,00
49- Diğer Çeşitli Giderler				
491- Yurtdışı Acente Giderleri	78.356,40	95.730,00	62.000,00	90.216,54
492- İhale Giderleri	35.176,50	34.914,00	43.000,00	52.976,20
495- Gemi Muayene(Loyd) Gid.	186.184,79	44.381,00	250.000,00	180.164,75
496- Kârdan Ödenen Fonlar	143.032,32	101.721,00	107.100,00	107.078,00
497- Oda Üyelik Aidatları	7.287,50	7.723,40	8.400,00	8.372,50
499- Diğer Çeşitli Giderler	456.174,89	288.582,86	560.000,00	395.472,41
<b>Toplam</b>	<b>906.212,40</b>	<b>573.052,26</b>	<b>1.030.500,00</b>	<b>834.280,40</b>
<b>ÇEŞİTLİ GİDERLER TOPLAMI</b>	<b>7.646.110,23</b>	<b>6.462.638,32</b>	<b>8.850.991,44</b>	<b>6.805.623,35</b>

GİDER ÇEŞİTLERİ	2010 FİİLİ	2011		
		İLK PROGRAM	REVİZE PROGRAM	FİİLİ
<b>5- VERGİ, RESİM VE HARÇLAR</b>				
50- Vergiler				
500- Bina ve Arazi Vergileri	30.018,33	122.728,00	55.000,00	47.025,99
501- Emlak Alım Vergisi	0,00	0,00	0,00	0,00
502- Motorlu Taşıtlar vergisi	11.457,50	14.012,42	15.350,00	15.005,80
503- Taşıtlar Alım Vergisi	0,00	0,00	0,00	0,00
504- Damga Vergisi	252.880,59	180.220,00	74.000,00	211.260,80
505- Gümrük Vergileri	0,00	4.832,00	0,00	0,00
506- Katma Değer Vergisi	0,00	0,00	0,00	0,00
507- Diğer Vergiler	5.027,46	8.427,00	7.250,00	6.727,05
<b>Toplam</b>	<b>299.383,88</b>	<b>330.219,42</b>	<b>151.600,00</b>	<b>280.019,64</b>
51- Resimler				
510- Belediye Resimleri	0,00	0,00	0,00	0,00
511- Fener ve Tahlisiye Resmî	0,00	0,00	0,00	0,00
512- Deniz İşletmeciliğine ait Diğ. Resimler	0,00	0,00	0,00	0,00
<b>Toplam</b>	<b>0,00</b>	<b>0,00</b>	<b>0,00</b>	<b>0,00</b>
52- Harçlar				
520- Tapu Harçları	0,00	0,00	0,00	0,00
529- Diğer Harçlar	64.037,48	179.652,00	39.000,00	50.514,93
<b>Toplam</b>	<b>64.037,48</b>	<b>179.652,00</b>	<b>39.000,00</b>	<b>50.514,93</b>
<b>VERGİ, RESİM VE HARÇLAR TOPLAMI</b>	<b>363.421,36</b>	<b>509.871,42</b>	<b>190.600,00</b>	<b>330.534,57</b>
<b>6- AMORTİSMANLAR VE TÜKENME PAYLARI</b>				
<b>AMORTİSMAN GİDERLERİ</b>				
601- Yeraltı ve Yerüstü Düzenleri	78.215,94	373.916,00	72.986,08	86.953,42
602- Binalar	827.488,47	1.597.937,70	1.790.020,49	1.769.572,43
603- Tesis, Makina ve Cihazlar	2.029.790,87	2.576.772,00	2.580.710,10	1.133.285,23
604- Taşıtlar	8.706.535,37	7.912.562,24	10.507.215,58	13.704.936,60
605- Demirbaşlar	1.127.865,84	699.468,00	1.195.713,82	1.296.885,58
606- Diğer Maddi Duran Varlıklar	60.434,23	53.290,00	63.221,34	51.053,48
<b>Toplam</b>	<b>12.830.330,72</b>	<b>13.213.945,94</b>	<b>16.209.867,41</b>	<b>18.042.686,74</b>
<b>TÜKENME PAYLARI</b>				
610- Özel tük.tab.var.amort.gid.tük.payl.	37.830,55	40.000,00	40.000,00	57.488,64
<b>AMORTİSMAN VE TÜKENME PAYLARI GİDERLERİ</b>	<b>12.868.161,27</b>	<b>13.253.945,94</b>	<b>16.249.867,41</b>	<b>18.100.175,38</b>
<b>GENEL TOPLAM ( 0 .. 6 )</b>	<b>175.441.393,82</b>	<b>204.960.000,83</b>	<b>231.138.723,97</b>	<b>223.371.070,10</b>

GİDER ÇEŞİTLERİ	2010 FİİLİ	2011		
		İLK PROGRAM	REVİZE PROGRAM	FİİLİ
<b>65 DİĞER FAALİYETLERDEN OLAĞAN GİDER VE ZARARLAR</b>				
<b>653 KOMİSYON GİDERLERİ</b>				
01 Havale Bedelleri Komisyon Giderleri	0,00	0,00	0,00	0,00
02 Teminat Mektupları Devre Komisyon Giderleri	0,00	0,00	0,00	0,00
03 Banka Kredi Kartı Komisyon Giderleri	0,00	0,00	0,00	0,00
04 Yurt İçi Acente Komisyon Giderleri	0,00	0,00	0,00	0,00
05 Yurt Dışı Acente Komisyon Giderleri	0,00	0,00	0,00	0,00
10 Diğer Komisyon Giderleri	0,00	0,00	0,00	0,00
Komisyon Giderleri Toplamı	0,00	0,00	0,00	0,00
<b>654 KARŞILIK GİDERLERİ</b>				
01 Kanuni Takipteki Ticari Alacaklar Karşılık Giderleri	3.216.222,41	650.500,00	2.245.000,00	2.480.226,87
02 Kanuni Takipteki Diğer Alacaklar Karşılık Giderleri	0,00	0,00	0,00	0,00
03 Şüpheli Ticari Alacaklar Karşılık Gideri	0,00	0,00	0,00	0,00
04 Şüpheli Diğer Alacaklar Karşılık Gideri	0,00	0,00	0,00	0,00
05 Menkul Kıymetler Değer Düşüklüğü Karşılık Giderleri	0,00	0,00	0,00	0,00
06 Bağlı Menkul Kıymetler Değer Düş.Karş.Gid.	0,00	0,00	0,00	0,00
07 Stok Değer Düşüklüğü Karşılık Giderleri	0,00	0,00	0,00	0,00
08 İşt.ve Bağlı Ort.Ser.Pay.Değ.Düş.Karş.Gid.	0,00	0,00	0,00	0,00
09 Sayım ve Tesellüm Noksanlığı Karşılık Giderleri	0,00	0,00	0,00	0,00
20 Diğer Karşılık Giderleri	0,00	0,00	0,00	0,00
Karşılık Giderleri Toplamı	3.216.222,41	650.500,00	2.245.000,00	2.480.226,87
<b>655 MENKUL KIYMET SATIŞ ZARARLARI</b>	0,00	0,00	0,00	0,00
<b>656 KAMBİYO ZARARLARI</b>	334.448,09	0,00	210.500,00	356.296,92
<b>658 ENFLASYON DÜZELTME HES.</b>	0,00	0,00	0,00	0,00
<b>659 DİĞER OLAĞAN GİDER VE ZARARLAR</b>				
02 Emekli Personelin Makam Tazminatı	118.473,38	243.345,00	160.000,00	129.442,01
10 Eğitim Tesisi Giderleri	1.369.875,78	1.837.240,10	1.422.000,00	1.541.948,94
20 Diğer Olağan Gider ve Zararlar	94.777,58	100.000,00	115.000,00	79.360,75
Diğer Olağan Gider ve Zararlar Toplamı	1.583.126,74	2.180.585,10	1.697.000,00	1.750.751,70
<b>66 FİNANSMAN GİDERLERİ</b>				
<b>660 KISA VADELİ BORÇLANMA GİDERLERİ</b>				
01 Faiz Giderleri (Kısa vadeli)	0,00	0,00	0,00	0,00
02 Kur Farkları (Kısa vadeli)	0,00	0,00	0,00	0,00
03 Diğer Giderler(Kısa vadeli)	0,00	0,00	0,00	0,00
Kısa Vadeli Borçlanma Giderleri Toplamı	0,00	0,00	0,00	0,00

GİDER ÇEŞİTLERİ	2010 FİİLİ	2011		
		İLK PROGRAM	REVİZE PROGRAM	2011 FİİLİ
<b>661 UZUN VADELİ BORÇLANMA GİDERLERİ</b>				
01 Faiz Giderleri (Uzun vadeli)	0,00	0,00	0,00	0,00
02 Kur Farkları (Uzun vadeli)	0,00	0,00	0,00	0,00
03 Diğer Giderler(Uzun vadeli)	0,00	0,00	0,00	0,00
Uzun Vadeli Borçlanma Giderleri Toplamı	0,00	0,00	0,00	0,00
<b>68 OLAĞANDIŞI GİDER VE ZARARLAR</b>				
<b>680 ÇALIŞMAYAN KISIM GİDER VE ZARARLARI</b>	0,00	0,00	0,00	0,00
<b>681 ÖNCEKİ DÖNEM GİDER VE ZARARLARI</b>				
01 Personele Ödenen Geçmiş Yıl İstihkakları	85.437,63	22.000,00	0,00	0,00
02 Personele Ödenen Geçmiş Emekl.Sand.Kesen.	0,00	0,00	1.510,00	1.938,70
03 Mahkeme, Harç ve İcra Giderleri	6.375,90	10.000,00	45.000,00	39.397,86
04 Elektrik,Su ve PTT Giderleri	0,00	0,00	210,00	208,95
05 Emekli Personelin Sosyal Yardım Zammı	0,00	0,00	0,00	0,00
06 Fazla Tahakkuk Edilen Lim.Hiz.Bed.İad.	0,00	0,00	0,00	0,00
07 Fazla Tahakkuk Edilen Fener Hizmet Bedelleri İadesi	161.545,42	45.000,00	39.000,00	39.373,82
08 Acente Giderleri	0,00	0,00	0,00	0,00
09 Önceki Dönem Ceza ve Tazminatları	0,00	0,00	0,00	0,00
10 Önceki Dönem Gecikme Faizleri	2.938,07	0,00	0,00	0,00
11 Önceki Dönem Gecikme Cezaları	0,00	0,00	0,00	0,00
12 Kıdem Tazminatı Farkları	0,00	0,00	0,00	0,00
20 Diğer Önceki Dönem Gider ve Zararları	383.739,63	335.000,00	285.000,00	273.753,51
Önceki Dönem Gider ve Zararları Toplamı	640.036,65	412.000,00	370.720,00	354.672,84
<b>689 DİĞER OLAĞANDIŞI GİDER VE ZARARLAR</b>				
01 Maddi Duran Varlık Satış Zararları	0,00	0,00	0,00	0,00
02 Elden Çıkarılan Maddi Duran Varlık Zararları	0,00	0,00	0,00	0,00
03 İş Kazası Tazminatları	0,00	0,00	0,00	0,00
04 İhbar Tazminatı	0,00	0,00	0,00	0,00
05 Ödenen Ceza ve Tazminatlar	0,00	0,00	0,00	0,00
06 Ödenen Gecikme Faizleri	0,00	0,00	0,00	0,00
07 Ödenen Gecikme Cezaları	0,00	0,00	0,00	0,00
08 Ödenen Bağış ve Yardımlar (Kanunen Kabul Edilen)	0,00	0,00	0,00	0,00
09 Telefonlara Ait Ödenen Ö.İ.V.	56.147,10	141.928,00	125.000,00	106.524,81
10 Geçmiş Yıllarda Eksik Ayrılan Amortisman Giderleri	0,00	0,00	0,00	0,00
11 Malzeme Sayım Noksanlıkları Gider ve Zararları	0,00	0,00	0,00	0,00
12 Terkini Kayda Tabi Mad.Dur.Varlık İmhaları	66.644,95	0,00	2.335.000,00	2.300.665,67
13 Maddi Duran Varlık Sayım Nok.Gid.ve Zararı	0,00	0,00	0,00	0,00
14 İrat Kaydedilen Depozito ve Teminatlar	0,00	0,00	0,00	0,00
15 Elden Çıkarılan Stok Satış Zararları	0,00	0,00	0,00	0,00
16 Küçük Mik.Alac.ve Borç Fark.Alacak Farkı	0,00	0,00	0,00	0,00
17 İştirak ve Bağlı Ortaklık Devir Zararları	0,00	0,00	0,00	0,00
20 Diğer Çeşitli Olağandışı Gider ve Zararlar	138.049,34	247.580,00	155.000,00	98.646,77
Diğer Olağandışı Gider ve Zararlar Toplamı	260.841,39	389.508,00	2.615.000,00	2.505.837,25
<b>FAALİYET DIŞI GİDERLER TOPLAMI</b>	6.034.675,28	3.632.593,10	7.138.220,00	7.447.785,58
<b>GİDERLER GENEL TOPLAMI</b>	181.476.069,10	208.592.593,93	238.276.943,97	230.818.855,68

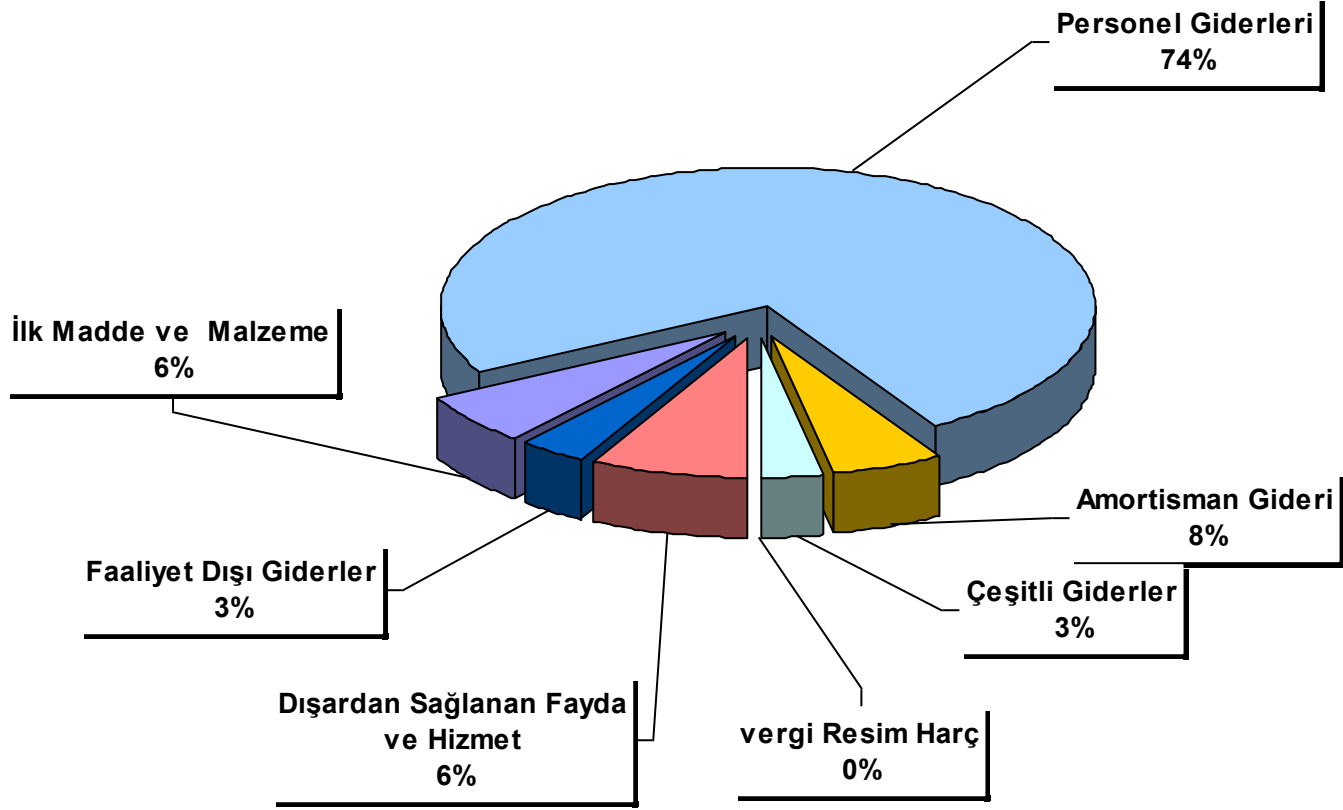


## FAALİYET DIŐI GİDER VE ZARARLARIN AYRINTILI İZAHİ

(TL)

65	DİĐER FAALİYETLERDEN OLAĐAN GİDER VE ZARARLAR	
654	KARŐILIK GİDERLERİ	
01	Kanuni Takipteki Ticari Alacaklar Karőılık Giderleri	<u>2.480.226,87</u>
	Karőılık Giderleri Toplamı	<u>2.480.226,87</u>
656	KAMBİYO ZARARLARI	<u>356.296,92</u>
659	DİĐER OLAĐAN GİDER VE ZARARLAR	
02	Emekli Personelin Makam Tazminatı	<u>129.442,01</u>
10	Eđitim Tesisi Giderleri	<u>1.541.948,94</u>
20	Diđer Olađan Gider ve Zararlar	<u>79.360,75</u>
	Diđer Olađan Gider ve Zararlar Toplamı	<u>1.750.751,70</u>
68	OLAĐANDIŐI GİDER VE ZARARLAR	
681	ÖNCEKİ DÖNEM GİDER VE ZARARLARI	
02	Personele Ödenen Geçmiő Emekl.Sand.Kesenekleri	<u>1.938,70</u>
03	Mahkeme, Harç ve İcra Giderleri	<u>39.397,86</u>
04	Elektrik,Su ve PTT Giderleri	<u>208,95</u>
07	Fazla Tahakkuk Edilen Fener Hizmet Bedelleri İadesi	<u>39.373,82</u>
20	Diđer Önceki Dönem Gider ve Zararları	<u>273.753,51</u>
	Önceki Dönem Gider ve Zararları Toplamı	<u>354.672,84</u>
689	DİĐER OLAĐANDIŐI GİDER VE ZARARLAR	
09	Telefonlara Ait Ödenen Ö.İ.V.	<u>106.524,81</u>
12	Terkini Kayda Tabi Mad.Dur.Varlık İmhaları	<u>2.300.665,67</u>
20	Diđer Çeőitli Olađandıőı Gider ve Zararlar	<u>98.646,77</u>
	Diđer Olađandıőı Gider ve Zararlar Toplamı	<u>2.505.837,25</u>
	<b>FAALİYET DIŐI GİDERLER TOPLAMI</b>	<u><b>7.447.785,58</b></u>

**2011 YILI GERÇEKLEŞEN GİDERLERİMİZİN  
GRUPLARA GÖRE % OLARAK DAĞILIMI  
( TOPLAM GİDERLERİMİZ : 230.818.855,68 TL.)**



2011 YILI GERÇEKLEŞEN GELİR VE GİDERLERİN  
PROGRAMA GÖRE MUKAYESESİ

(TL)

GİDER ÇEŞİTLERİ	2011 YILI		%	GELİR ÇEŞİTLERİ	2011 YILI				%
	İLK PROGRAM	FİİLİ TUTAR			İLK PROGRAM	YURT İÇİNE	YURT DIŞINA	FİİLİ TUTAR	
<b>İLK MADDE VE MALZEME GİDERLERİ</b>				<b>DENİZDE CAN VE MAL EMN.HIZ.</b>					
Yakıt ve Yağ Giderleri	11.984.000,00	11.032.161,21	-7,94	Fener hizmet Satışları	150.893.642,00	13.562.773,15	157.241.441,62	170.804.214,77	13,20
İşletme Malzeme Giderleri	4.003.700,00	3.239.548,12	-19,09	Tahliye hizmet Satışları	25.996.376,00	2.080.490,59	23.017.887,22	25.098.377,81	-3,45
<b>İlk madde ve malzeme Giderleri Toplamı</b>	<b>15.987.700,00</b>	<b>14.271.709,33</b>	<b>-10,73</b>	<b>Fener ve Tahliye Hizmet Satışları Toplamı</b>	<b>176.890.018,00</b>	<b>15.643.263,74</b>	<b>180.259.328,84</b>	<b>195.902.592,58</b>	<b>10,75</b>
<b>PERSONEL ÜCRET VE GİDERLERİ</b>				Gemi Kurtarma Hizmet Satışları	11.850.000,00	0,00	9.591.747,71	9.591.747,71	-19,06
Yön.Kurulu Başkan ve üyeleri	170.867,00	183.245,07	7,24	Kılavuzluk(Pilotaj) Hizmet Satışları	116.390.000,00	4.240.253,51	153.594.081,80	157.834.335,31	35,61
Kapsam İçi Kara Personeli	40.103.076,87	38.433.945,50	-4,16	Romorkaj Hizmet Satışları	9.170.000,00	3.319.882,94	38.642.600,30	41.962.483,24	357,61
Müstahdem	4.805.320,27	5.239.573,18	9,04	Diğer Hizmet Satışları	5.132.625,00	519.670,34	551.032,29	1.070.702,63	-79,14
Tahliye personeli	6.372.447,28	6.169.372,62	-3,19	<b>Gemi Kurtarma Hizmet Satışları Toplamı</b>	<b>142.542.625,00</b>	<b>8.079.806,79</b>	<b>202.379.462,10</b>	<b>210.459.268,89</b>	<b>47,65</b>
Fener Personeli	3.497.422,93	4.809.802,28	37,52	<b>Denizde Can ve Mal Emniyeti Hizm.Toplamı</b>	<b>319.432.643,00</b>	<b>23.723.070,53</b>	<b>382.638.790,94</b>	<b>406.361.861,47</b>	<b>27,21</b>
Kap.Dışı Kara personeli	18.658.918,77	19.320.498,54	3,55	<b>Fener ve Tahliye Vade Farkı Gelirleri</b>	<b>1.660.207,54</b>	<b>2.672.669,93</b>	<b>0,00</b>	<b>2.672.669,93</b>	<b>60,98</b>
Tayfa	30.705.039,83	34.671.007,47	12,92	<b>Telsiz İşletmeleri Geliri</b>	<b>3.050.000,00</b>	<b>3.960.865,56</b>	<b>0,00</b>	<b>3.960.865,56</b>	<b>29,86</b>
Zabitan	46.190.112,07	51.842.754,08	12,24	<b>SATIŞLAR TOPLAMI</b>	<b>324.142.850,54</b>	<b>30.356.606,02</b>	<b>382.638.790,94</b>	<b>412.995.396,96</b>	<b>27,41</b>
Kap.Dışı Deniz personeli	7.188.279,92	10.367.571,84	44,23	<b>SATIŞTAN İADELER ( - )</b>	<b>(1.528.342,87)</b>			<b>(723.226,64)</b>	<b>-52,68</b>
<b>Personel Ücret ve Giderleri Toplamı</b>	<b>157.691.484,94</b>	<b>171.037.770,58</b>	<b>8,46</b>	<b>DİĞER İNDİRİMLER ( - )</b>	<b>(32.431.835,05)</b>			<b>(53.904.217,86)</b>	<b>66,21</b>
<b>DIŞARDAN SAĞLANAN FAYDA VE HİZMETLER</b>				<b>FAALİYET İÇİ GELİRLER TOPLAMI</b>	<b>290.182.672,62</b>			<b>358.367.952,46</b>	<b>23,50</b>
Elektrik ve Su Giderleri	1.530.469,65	2.096.180,49	36,96	<b>DİĞ.FAAL.OLAĞAN GEL.VE KÂRLAR</b>					
Haberleşme Giderleri	1.419.936,95	2.598.718,24	83,02	Faiz Gelirleri	5.307.000,00			5.741.093,77	8,18
Bakım ve Onarım Giderleri	4.941.700,00	5.452.172,39	10,33	Komisyon Gelirleri	0,00			0,00	0,00
Taşıma ve Temizlik Giderleri	488.880,22	557.942,34	14,13	Konusu Kalmayan Karşılıklar	605.000,00			1.531.874,88	153,20
Diğer Giderler	2.673.373,40	2.120.243,43	-20,69	Kambiyo Karları	0,00			1.096.229,60	100,00
<b>Dişarıdan Sağlanan Fayda ve Hizmetler Toplamı</b>	<b>11.054.360,22</b>	<b>12.825.256,89</b>	<b>16,02</b>	Enflasyon Düzeltme	0,00			0,00	0,00
<b>ÇEŞİTLİ GİDERLER</b>				Faal.İl.Điğ.Olağan Gel. ve Kar.	4.331.990,67			4.294.482,85	-0,87
Sigorta Giderleri	2.251.884,00	1.113.414,42	-50,56	<b>OLAĞANDIŞI GELİR VE KÂRLAR</b>					
Diğer Çeşitli Giderler	4.210.754,32	5.692.208,93	35,18	<b>ÖNCEKİ DÖNEM GELİR VE KÂRLARI</b>					
<b>Çeşitli Giderler Toplamı</b>	<b>6.462.638,32</b>	<b>6.805.623,35</b>	<b>5,31</b>	Önceki Dönemlere Ait Gemi Kurtarma Gelirleri	300.000,00			0,00	-100,00
<b>VERGİ, RESİM VE HARÇLAR</b>	<b>509.871,42</b>	<b>330.534,57</b>	<b>-35,17</b>	Önceki Dönemlere Ait Fener ve Tahliye Gelirleri	0,00			215,73	100,00
<b>AMORTİSMAN VE TÜKENME PAYLARI</b>				Önceki Dönemlere Ait Diğer Gelirler	3.140.000,00			6.906.088,28	119,94
Amortisman Giderleri	13.213.945,94	18.042.686,74	36,54	<b>DİĞER OLAĞANDIŞI GELİR VE KÂRLAR</b>					
Tükenme Payları	40.000,00	57.488,64	43,72	Fen.Tah.Ücr.Brç.Zam.Öd.Ned.tah.ol.Cz. Gel.	0,00			0,00	0,00
<b>Amortisman ve Tükenme Payları Toplamı</b>	<b>13.253.945,94</b>	<b>18.100.175,38</b>	<b>36,56</b>	Söz.Hük.Yer.Get.Nd.Tah.ol.Ceza Gel.	50.000,00			3.360.489,99	6620,98
<b>FAALİYET İÇİ GİDERLER TOPLAMI</b>	<b>204.960.000,83</b>	<b>223.371.070,10</b>	<b>8,98</b>	Şartname Satış Gelirleri	25.000,00			12.839,05	-48,64
<b>DİĞER FAALİYETLERDEN OLAĞAN GİDER VE ZARARLAR</b>				Diğer Olağandışı Gelir ve Kârlar	565.000,00			725.859,49	28,47
Diğer Olağan Gider ve Zararlar	2.180.585,10	1.750.751,70	-19,71	<b>FAALİYET DIŞI TOPLAMI</b>	<b>14.323.990,67</b>			<b>23.669.173,64</b>	<b>65,24</b>
Şüpheli Ticari Alacaklar Karşılık Giderleri	650.500,00	2.480.226,87	281,28						
Kambiyo Zararları	0,00	356.296,92	100,00						
Enflasyon Düzeltme	0,00	0,00	0,00						
<b>Diğ.Faal.Olağan Gider ve Zararlar Toplamı</b>	<b>2.831.085,10</b>	<b>4.587.275,49</b>	<b>62,03</b>						
<b>FİNANSMAN GİDERLERİ</b>	<b>0,00</b>	<b>0,00</b>	<b>0,00</b>						
<b>OLAĞANDIŞI GİDER VE ZARARLAR</b>									
Önceki Dön.Gid.ve Zarar.	412.000,00	354.672,84	-13,91						
Diğ.Olağandışı Gid.ve zarar.	389.508,00	2.505.837,25	543,33						
<b>FAALİYET DIŞI TOPLAMI</b>	<b>3.632.593,10</b>	<b>7.447.785,58</b>	<b>105,03</b>						
<b>GİDERLER GENEL TOPLAMI</b>	<b>208.592.593,93</b>	<b>230.818.855,68</b>	<b>10,66</b>	<b>GELİRLER GENEL TOPLAMI</b>	<b>304.506.663,29</b>			<b>382.037.126,10</b>	<b>25,46</b>

**2011 YILI GELİR VE GİDERLERİN  
TOPLAM GELİR VE GİDERLERE GÖRE % OLARAK DAĞILIMI**

(TL)

GİDER ÇEŞİTLERİ	2011 FİİLİ	%	GELİR ÇEŞİTLERİ	2011			%
				YURT İÇİ	YURT DIŞI	FİİLİ	
<b>İLK MADDE VE MALZEME GİDERLERİ</b>			<b>DENİZDE CAN VE MAL EMN.HİZ.</b>				
Yakıt ve Yağ Giderleri	11.032.161,21	4,78	Fener hizmet Satışları	13.562.773,15	157.241.441,62	170.804.214,77	44,71
İşletme Malzeme Giderleri	3.239.548,12	1,40	Tahliye hizmet Satışları	2.080.490,59	23.017.887,22	25.098.377,81	6,57
<b>İlk madde ve malzeme Giderleri Toplamı</b>	<b>14.271.709,33</b>	<b>6,18</b>	<b>Fener ve Tahliye Hizmet Satışları Toplamı</b>	<b>15.643.263,74</b>	<b>180.259.328,84</b>	<b>195.902.592,58</b>	<b>51,28</b>
<b>PERSONEL ÜCRET VE GİDERLERİ</b>			Gemi Kurtarma Hizmet Satışları	0,00	9.591.747,71	9.591.747,71	2,51
Yön.Kurulu Başkan ve üyeleri	183.245,07	0,08	Kılavuzluk(Pilotaj) Hizmet Satışları	4.240.253,51	153.594.081,80	157.834.335,31	41,31
Kapsam İçi Kara Personeli	38.433.945,50	16,65	Römorkaj Hizmet Satışları	3.319.882,94	38.642.600,30	41.962.483,24	10,98
Müstahdem	5.239.573,18	2,27	Diğer Hizmet Satışları	519.670,34	551.032,29	1.070.702,63	0,28
Tahliye personeli	6.169.372,62	2,67	<b>Gemi Kurtarma Hizmet Satışları Toplamı</b>	<b>8.079.806,79</b>	<b>202.379.462,10</b>	<b>210.459.268,89</b>	<b>55,09</b>
Fener Personeli	4.809.802,28	2,08	<b>Denizde Can ve Mal Emniyeti Hizm.Toplamı</b>	<b>23.723.070,53</b>	<b>382.638.790,94</b>	<b>406.361.861,47</b>	<b>106,37</b>
Kap.Dışı Kara personeli	19.320.498,54	8,37	<b>Fener ve Tahliye Vade Farkı Gelirleri</b>	<b>2.672.669,93</b>	<b>0,00</b>	<b>2.672.669,93</b>	<b>0,70</b>
Tayfa	34.671.007,47	15,02	<b>Telsiz İşletmeleri Geliri</b>	<b>3.960.865,56</b>	<b>0,00</b>	<b>3.960.865,56</b>	<b>1,04</b>
Zabitan	51.842.754,08	22,46	<b>SATIŞLAR TOPLAMI</b>	<b>30.356.606,02</b>	<b>382.638.790,94</b>	<b>412.995.396,96</b>	<b>108,10</b>
Kap.Dışı Deniz personeli	10.367.571,84	4,49	<b>SATIŞTAN İADELER ( - )</b>			<b>(723.226,64)</b>	<b>-0,19</b>
<b>Personel Ücret ve Giderleri Toplamı</b>	<b>171.037.770,58</b>	<b>74,10</b>	<b>DIĞER İNDİRLER ( - )</b>			<b>(53.904.217,86)</b>	<b>-14,11</b>
<b>DIŞARDAN SAĞLANAN FAYDA VE HİZMETLER</b>			<b>FAALİYET İÇİ GELİRLER TOPLAMI</b>			<b>358.367.952,46</b>	<b>93,80</b>
Elektrik ve Su Giderleri	2.096.180,49	0,91	<b>DIĞ.FAAL.OLAĞAN GEL.VE KÂRLAR</b>				
Haberleşme Giderleri	2.598.718,24	1,13	Faiz Gelirleri			5.741.093,77	1,50
Bakım ve Onarım Giderleri	5.452.172,39	2,36	Komisyon Gelirleri			0,00	0,00
Taşıma ve Temizlik Giderleri	557.942,34	0,24	Konusu Kalmayan Karşılıklar			1.531.874,88	0,40
Diğer Giderler	2.120.243,43	0,92	Kambiyo Karları			1.096.229,60	0,29
<b>Dişarıdan Sağlanan Fayda ve Hizmetler Toplamı</b>	<b>12.825.256,89</b>	<b>5,56</b>	Enflasyon Düzeltme			0,00	0,00
<b>ÇEŞİTLİ GİDERLER</b>			Faal.İl.Diğ.Olağan Gel. ve Kar.			4.294.482,85	1,12
Sigorta Giderleri	1.113.414,42	0,48	<b>OLAĞANDIŞI GELİR VE KÂRLAR</b>				
Diğer Çeşitli Giderler	5.692.208,93	2,47	<b>ÖNCEKİ DÖNEM GELİR VE KÂRLARI</b>				
<b>Çeşitli Giderler Toplamı</b>	<b>6.805.623,35</b>	<b>2,95</b>	Önceki Dönemlere Ait Gemi Kurtarma Gelirleri			0,00	0,00
<b>VERGİ, RESİM VE HARÇLAR</b>	<b>330.534,57</b>	<b>0,14</b>	Önceki Dönemlere Ait Fener ve Tahliye Gelirleri			215,73	0,00
<b>AMORTİSMAN VE TÜKENME PAYLARI</b>			Önceki Dönemlere Ait Diğer Gelirler			6.906.088,28	1,81
Amortisman Giderleri	18.042.686,74	7,82	<b>DIĞER OLAĞANDIŞI GELİR VE KÂRLAR</b>				
Tükenme Payları	57.488,64	0,02	Fen.Tah.Ücr.Brç.Zam.Öd.Ned.tah.ol.Cz. Gel.			0,00	0,00
<b>Amortisman ve Tükenme Payları Toplamı</b>	<b>18.100.175,38</b>	<b>7,84</b>	Söz.Hük.Yer.Get.Nd.Tah.ol.Ceza Gel.			3.360.489,99	0,88
<b>FAALİYET İÇİ GİDERLER TOPLAMI</b>	<b>223.371.070,10</b>	<b>96,77</b>	Şartname Satış Gelirleri			12.839,05	0,00
<b>DIĞER FAALİYETLERDEN OLAĞAN GİDER VE ZARAR.</b>			Diğer Olağandışı Gelir ve Kârlar			725.859,49	0,19
Diğer Olağan Gider ve Zararlar	1.750.751,70	0,76	<b>FAALİYET DIŞI TOPLAMI</b>			<b>23.669.173,64</b>	<b>6,20</b>
Şüpheli Ticari Alacaklar Karşılık Giderleri	2.480.226,87	1,07					
Kambiyo Zararları	356.296,92	0,15					
Enflasyon Düzeltme	0,00	0,00					
<b>Diğ.Faal.Olağan Gider ve Zararlar Toplamı</b>	<b>4.587.275,49</b>	<b>1,99</b>					
<b>FİNANSMAN GİDERLERİ</b>	<b>0,00</b>	<b>0,00</b>					
<b>OLAĞANDIŞI GİDER VE ZARARLAR</b>							
Önceki Dön.Gid.ve Zarar.	354.672,84	0,15					
Diğ.Olağandışı Gid.ve zarar.	2.505.837,25	1,09					
<b>FAALİYET DIŞI TOPLAMI</b>	<b>7.447.785,58</b>	<b>3,23</b>					
<b>GİDERLER GENEL TOPLAMI</b>	<b>230.818.855,68</b>	<b>100,00</b>	<b>GELİRLER GENEL TOPLAMI</b>			<b>382.037.126,10</b>	<b>100,00</b>

**KIYI EMNİYETİ GENEL MÜDÜRLÜĞÜ**  
**31.12.2011 TARİHİ İTİBARIYLA (TL.ve ABD \$ BAZINDA )GELİR GİDER DURUMU**

GELİRLER	TUTAR ( TL.)	%	TUTAR ( ABD \$.)
<b>DENİZDE CAN VE MAL EMNİYETİ HİZMETLERİ</b>	<b>406.361.861,47</b>	<b>%106,37</b>	<b>242.161.700</b>
Fener Hizmet Satışları	170.804.214,77	%44,71	101.786.715
Tahliye Hizmet satışları	25.098.377,81	%6,57	14.956.782
Gemi Kurtarma Hizmet Satışları	9.591.747,71	%2,51	5.715.974
Kılavuzluk Hizmet Satışları	157.834.335,31	%41,31	94.057.623
Römorkaj Hizmet Satışları	41.962.483,24	%10,98	25.006.545
Diğer Hizmet Satışları	1.070.702,63	%0,28	638.060
<b>FAALİYET İÇİ DİĞER HİZMET SATIŞLARI</b>	<b>6.633.535,49</b>	<b>%1,74</b>	<b>3.953.098</b>
Fener ve Tahliye Vade Farkı Gelirleri	2.672.669,93	%0,70	1.592.714
Telsiz İşletmeleri Gelirleri	3.960.865,56	%1,04	2.360.384
<b>SATIŞTAN İADELER (-)</b>	<b>(723.226,64)</b>	<b>-%0,19</b>	<b>(430.990 )</b>
<b>DİĞER İNDİRİMLER (-)</b>	<b>(53.904.217,86)</b>	<b>-%14,11</b>	<b>(32.122.938 )</b>
<b>FAALİYET İÇİ GELİRLER TOPLAMI</b>	<b>358.367.952,46</b>	<b>%93,80</b>	<b>213.560.869</b>
<b>FAİZ GELİRLERİ</b>	<b>5.741.093,77</b>	<b>%1,50</b>	<b>3.421.268</b>
Mevduat Faiz gelirleri	5.376.821,80	%1,41	3.204.189
Diğer Faiz gelirleri	364.271,97	%0,10	217.079
<b>ÖNCEKİ DÖNEM GELİR VE KARLARI</b>	<b>6.906.304,01</b>	<b>%1,81</b>	<b>4.115.648</b>
Fener ve Tahliye Hizmet Bedelleri	215,73	%0,00	129
Diğer	6.906.088,28	%1,81	4.115.519
<b>KOMİSYON GELİRLERİ</b>	<b>0,00</b>	<b>%0,00</b>	<b>0</b>
<b>KONUSU KALMAYAN KARŞILIKLAR</b>	<b>1.531.874,88</b>	<b>%0,40</b>	<b>912.884</b>
<b>KAMBİYO KARLARI</b>	<b>1.096.229,60</b>	<b>%0,29</b>	<b>653.272</b>
<b>ENFLASYON DÜZELTME</b>	<b>0,00</b>	<b>%0,00</b>	<b>0</b>
<b>DİĞER OLAĞAN GELİR VE KARLAR</b>	<b>4.294.482,85</b>	<b>%1,12</b>	<b>2.559.195</b>
Gemi kira gelirleri	903.691,95	%0,24	538.534
Gayrimenkul Kira Gelirleri	1.417.242,92	%0,37	844.572
Diğer	1.973.547,98	%0,52	1.176.089
<b>DİĞER OLAĞANDIŞI GELİR VE KARLAR</b>	<b>4.099.188,53</b>	<b>%1,07</b>	<b>2.442.814</b>
Söz.Hük.Yer.Get.Nd.Tah.ol.Ceza Gel.	3.360.489,99	%0,88	2.002.604
Şartname Satış Gelirleri	12.839,05	%0,00	7.651
Diğer Olağandıışı Gelir ve Kârlar	725.859,49	%0,19	432.559
<b>FAALİYET DIŞI GELİRLER TOPLAMI</b>	<b>23.669.173,64</b>	<b>%6,20</b>	<b>14.105.082</b>
<b>GELİRLER GENEL TOPLAMI</b>	<b>382.037.126,10</b>	<b>%100</b>	<b>227.665.951</b>

NOT :2011 Yılı 1 ABD Doları Ortalama Kuru: 1,67806 TL Olarak Dikkate Alınmıştır.

**KIYI EMNİYETİ GENEL MÜDÜRLÜĞÜ**  
**31.12.2011 TARİHİ İTİBARIYLA (TL.ve ABD \$ BAZINDA )GELİR GİDER DURUMU**

GİDERLER	TUTAR (TL.)	%	TUTAR (ABD \$ )
<b>İLK MADDE VE MALZEME GİDERLERİ</b>	<b>14.271.709,33</b>	<b>%6,18</b>	<b>8.504.886</b>
Akaryakıt Giderleri	11.032.161,21	%4,78	6.574.354
Diğer İlkmadde ve Malzeme Giderleri	3.239.548,12	%1,40	1.930.532
<b>PERSONEL ÜCRETLERİ</b>	<b>171.037.770,58</b>	<b>%74,10</b>	<b>101.925.897</b>
Esas Ücret Ödemeleri	68.073.174,41	%29,49	40.566.591
Fazla Mesai ve Nöbet Ücretleri	12.866.320,36	%5,57	7.667.378
İlave Tediye ve Ek ödeme	20.914.342,12	%9,06	12.463.405
Kıdem, İhbar Tazminatı ve Emekli İkramesi	2.494.437,27	%1,08	1.486.501
Sosyal Ödemeler	10.693.991,64	%4,63	6.372.830
Diğer Muhtelif Personel Giderleri	55.995.504,78	%24,26	33.369.191
<b>DIŞARDAN VE CAMİADAN SAĞL.FAYDA VE HİZM.</b>	<b>12.825.256,89</b>	<b>%5,56</b>	<b>7.642.907</b>
Elektrik, Su ve Gaz Giderleri	2.096.180,49	%0,91	1.249.169
Haberleşme Giderleri	2.598.718,24	%1,13	1.548.644
Bakım ve Onarım Giderleri	5.452.172,39	%2,36	3.249.093
Taşıma ve Temizlik Giderleri	557.942,34	%0,24	332.492
Diğer Giderler	2.120.243,43	%0,92	1.263.509
<b>ÇEŞİTLİ GİDERLER</b>	<b>6.805.623,35</b>	<b>%2,95</b>	<b>4.055.650</b>
Sigorta Giderleri	1.113.414,42	%0,48	663.513
Kira Giderleri	2.138.707,62	%0,93	1.274.512
Sosyal Giderler	174.914,48	%0,08	104.236
Eğitim Kültür ve Yayın Giderleri	322.529,78	%0,14	192.204
Yolluklar ve Seyahat Giderleri	1.898.641,56	%0,82	1.131.450
Mahkeme ve Noter Giderleri	323.135,09	%0,14	192.565
Diğer Çeşitli Giderler	834.280,40	%0,36	497.170
<b>VERGİ, RESİM VE HARÇ GİDERLERİ</b>	<b>330.534,57</b>	<b>%0,14</b>	<b>196.974</b>
<b>AMORTİSMAN GİDERLERİ</b>	<b>18.100.175,38</b>	<b>%7,84</b>	<b>10.786.370</b>
<b>FAALİYET İÇİ GİDERLER TOPLAMI</b>	<b>223.371.070,10</b>	<b>%96,77</b>	<b>133.112.684</b>
<b>KOMİSYON GİDERLERİ</b>	<b>0,00</b>	<b>%0,00</b>	<b>0</b>
<b>KARŞILIK GİDERLERİ</b>	<b>2.480.226,87</b>	<b>%1,07</b>	<b>1.478.032</b>
<b>KAMBİYO ZARARLARI</b>	<b>356.296,92</b>	<b>%0,15</b>	<b>212.327</b>
<b>ENFLASYON DÜZELTME</b>	<b>0,00</b>	<b>%0,00</b>	<b>0</b>
<b>DİĞER OLAĞAN GİDER VE ZARARLAR</b>	<b>1.750.751,70</b>	<b>%0,76</b>	<b>1.043.319</b>
Emekli Person.Makam Tazminatı	129.442,01	%0,06	77.138
Eğitim Tesisi Giderleri	1.541.948,94	%0,67	918.888
Diğer Olağan Gider ve Zararlar	79.360,75	%0,03	47.293
<b>FİNANSMAN GİDERLERİ</b>	<b>0,00</b>	<b>%0,00</b>	<b>0</b>
<b>ÖNCEKİ DÖNEM GİDER VE ZARARLARI</b>	<b>354.672,84</b>	<b>%0,15</b>	<b>211.359</b>
<b>OLAĞANDIŞI GİDER VE ZARARLAR</b>	<b>2.505.837,25</b>	<b>%1,09</b>	<b>1.493.294</b>
<b>FAALİYET DIŞI GİDERLER TOPLAMI</b>	<b>7.447.785,58</b>	<b>%3,23</b>	<b>4.438.331</b>
<b>GİDERLER GENEL TOPLAMI</b>	<b>230.818.855,68</b>	<b>%100</b>	<b>137.551.015</b>
<b>KAR</b>	<b>151.218.270,42</b>		<b>90.114.937</b>
<b>DENGE</b>	<b>382.037.126,10</b>		<b>227.665.951</b>

NOT :2011 Yılı 1 ABD Doları Ortalama Kuru: 1,67806 TL Olarak Dikkate Alınmıştır.

## KIYI EMNİYETİ GENEL MÜDÜRLÜĞÜ

### DÖVİZLİ GELİR-GİDER TABLOSU

#### DÖVİZLİ GELİRLER

	2011 YILI GERÇEKLEŞEN	
	TL.	ABD DOLARI
<b>A) Döviz İkamesi</b>		
a) Fener ve Tahlisiye Hizmetlerinden		
- Yurt İçinden	15.643.263,74	9.322.231,47
- Yurt Dışından	180.259.328,84	107.421.265,53
b) Gemi Kurtarma Hizmetleri		
- Yurt İçinden	0,00	0,00
- Yurt Dışından	9.591.747,71	5.715.974,23
c) Kılavuzluk ve Römorkaj Hizmetlerinden		
- Yurt İçinden	7.560.136,45	4.505.283,75
- Yurt Dışından	192.236.682,10	114.558.884,72
d) Diğer Romörkaj / Diğer Hizmetlerden		
- Yurt İçinden	519.670,34	309.685,20
- Yurt Dışından	551.032,29	328.374,61
TOPLAM - ( A )	406.361.861,47	242.161.699,50
<b>B) Direkt Döviz Gelirleri</b>		
TOPLAM - ( B )	0,00	0,00
GENEL TOPLAM - ( A + B )	406.361.861,47	242.161.699,50

#### DÖVİZLİ GİDERLER

	2011 YILI GERÇEKLEŞEN	
	TL.	ABD DOLARI
Klüp ve Tekne Sigortası	874.250,37	520.988,74
Diğer		
- Acente Aidatları	90.216,54	53.762,40
- Yurt Dışı Malzeme	587.356,84	350.021,36
TOPLAM	1.551.823,75	924.772,51
2011 Yılı Ortalam Döviz Kuru(TL)		1,67806

**KIYI EMNİYETİ GENEL MÜDÜRLÜĞÜ****1997 - 2011 YILLARINA AİT  
GERÇEKLEŞEN  
GELİR-GİDER ve KÂR-ZARAR DURUMU  
( TL.)**

<b>Y I L L A R</b>	<b>G E L İ R</b>	<b>G İ D E R</b>	<b>S O N U Ç</b>
<b>1997</b>	8.086.343,00	1.559.539,00	6.526.804,00
<b>1998</b>	24.803.851,00	4.903.042,00	19.900.809,00
<b>1999</b>	41.589.754,00	10.975.611,00	30.614.143,00
<b>2000</b>	49.154.332,00	21.985.153,00	27.169.179,00
<b>2001</b>	111.748.547,00	35.467.273,00	76.281.274,00
<b>2002</b>	111.621.470,00	47.123.406,00	64.498.064,00
<b>2003</b>	93.109.966,00	68.000.728,00	25.109.238,00
<b>2004</b>	82.620.023,00	71.844.014,00	10.776.009,00
<b>2005</b>	103.743.639,02	85.537.147,82	18.206.491,20
<b>2006</b>	128.750.035,23	91.880.535,64	36.869.499,59
<b>2007</b>	129.964.885,23	101.234.395,68	28.730.489,55
<b>2008</b>	155.712.997,78	109.402.630,51	46.310.367,27
<b>2009</b>	190.885.848,79	116.944.086,30	73.941.762,49
<b>2010</b>	248.458.614,74	181.476.069,10	66.982.545,64
<b>2011</b>	382.037.126,10	230.818.855,68	151.218.270,42