



**ADNAN MENDERES
ÜNİVERSİTESİ**

ADNAN MENDERES UNIVERSITY

2017 İDARE FAALİYET RAPORU

STRATEJİ GELİŞTİRME DAİRE BAŞKANLIĞI
ŞUBAT 2018



“Milletimizin dehasının gelişmesi ve bu sayede lâayık olduđu medeniyet seviyesine ulaşması, şüphesiz ki yüksek meslekler erbabını yetiştirmekle ve millî kültürümüzü yükseltmekle mümkündür.” 1 Mart 1922

Mustafa Kemal ATATÜRK





Üniversitemiz kurulduğu 1992 yılından bugüne Ülkemizin sosyal, kültürel, ekonomik, bilimsel ve teknolojik gelişimi için bilgiye ulaşmayı, üretmeyi, bilgiyi uygulamayı, yaymayı ve bu bilgilerle donatılmış bireyler yetiştirmeyi amaç edinmiş; yüklendiği bu sorumluluk bilinciyle kaynakların stratejik önceliklere göre dağıtılması, etkili, ekonomik, verimli kullanılması Üniversitemizin 2017 yılında da temel politikası olmuştur.

Uyguladığı tutarlı, dengeli ve etkili politikalar sayesinde her geçen gün daha da büyüyen ve gelişen Üniversitemiz, 25 yıllık birikimi, nitelikli personeli, sunduğu hizmet kalitesi ile tercih edilen bir üniversite olma yolunda emin adımlarla ilerlemektedir.

5018 sayılı Kamu Mali Yönetimi ve Kontrol Kanunu'nun 41'inci maddesi uyarınca, mali saydamlık ve hesap verme sorumluluğunun bir gereği olarak, kamuoyunu bilgilendirme amacı ile hazırlanan ve **İdaremizin stratejik amaç ve hedefleri doğrultusunda yürütülen faaliyetlerini, bütçe uygulama sonuçlarını** içeren bu raporun, kamu mali yönetim anlayışımıza hâkim olan hesap verebilirlik ve mali saydamlık ilkelerine hizmet etmesini diler, 2017 yılı faaliyetlerinde emeği geçen tüm paydaşlarımıza teşekkürlerimi sunarım.

Saygılarımla,

Prof. Dr. Cavit BİRCAN
Rektör



İÇİNDEKİLER

I. GENEL BİLGİLER	1
A. MİSYON VE VİZYON.....	2
Miyon.....	2
Vizyon.....	2
B. YETKİ, GÖREV VE SORUMLULUKLAR.....	2
1. Yükseköğretim Kurumlarının Kuruluşu	2
2. Yükseköğretim Kurumlarının Görev ve Sorumlulukları	3
3. Üniversite Organlarının Yetki, Görev ve Sorumlulukları	5
C. İDAREYE İLİŞKİN BİLGİLER	8
1. Fiziksel Yapı.....	9
2. Örgüt Yapısı.....	36
3. Bilgi ve Teknolojik Kaynaklar	43
4. İnsan Kaynakları	48
5. Sunulan Hizmetler.....	68
6. Yönetim ve İç Kontrol Sistemi.....	97
D. DİĞER HUSUSLAR.....	100
1- Erasmus+ Programı	100
2. Farabi Değişim Programı	102
3. Mevlana Değişim Programı	105
II- AMAÇ ve HEDEFLER.....	109
A. ÜNİVERSİTEMİZİN AMAÇ VE HEDEFLERİ	111
B. TEMEL POLİTİKALAR ve ÖNCELİKLER	114
III- FAALİYETLERE İLİŞKİN BİLGİ ve DEĞERLENDİRMELER.....	115
A. MALİ BİLGİLER.....	116
1. Bütçe Uygulama Sonuçları	116
2. Temel Mali Tablolara İlişkin Açıklamalar.....	140
3. Mali Denetim Sonuçları	142
3.1. Harcama Öncesi Mali Kontrol	142
3.2. Harcama Sonrası İç Denetim	142
B. PERFORMANS BİLGİLERİ	144
1. Faaliyet ve Proje Bilgileri	144
2. Performans Sonuçları Tablosu ve Performans Sonuçlarının Değerlendirilmesi.....	149
IV-KURUMSAL KABİLİYET ve KAPASİTENİN DEĞERLENDİRİLMESİ.....	161
A. GÜÇLÜ YÖNLER	162
B. FIRSATLAR.....	162
C. ZAYIF YÖNLER.....	163
D. TEHDİTLER	164
E. DEĞERLENDİRME.....	164
V- ÖNERİ ve TEDBİRLER	165
EK-1: ÜST YÖNETİCİNİN İÇ KONTROL GÜVENCE BEYANI.....	167
EK-2: STRATEJİ GELİŞTİRME DAİRE BAŞKANININ BEYANI.....	168



1

I. GENEL BİLGİLER

A. MİSYON VE VİZYON

Misyon

Ulusal ve uluslararası düzeyde rekabetçi, yenilikçi, yüksek bilgi ve teknolojiye sahip, çevreye, topluma ve etik değerlere saygılı, yetkin mezunlar yetiştiren temel ve uygulamalı bilimlerde bilime ve kalkınmaya katkıda bulunacak araştırmalar yapmak, sürdürülebilir topluma faydalı bir üniversite olmak.

Bireylerin mesleklerinde yenilikçi ve öncü rol oynayabilecek şekilde gelişmelerini sağlayarak, özgün araştırmalarla bilime katkıda bulunmak suretiyle, toplumun refah düzeyini artırmayı ve sürdürülebilir kalkınma için profesyonel hizmetlerle katkıda bulunmaktır.

Vizyon

Çağdaş bir araştırma üniversitesi olarak ulusal ve uluslararası düzeyde bilim-teknoloji, tarım ve turizm alanında önder çalışmaların odağı olmak.

B. YETKİ, GÖREV VE SORUMLULUKLAR

Anayasamızın 130'uncu maddesinin 9'uncu fıkrasında, yükseköğretim kurumlarının kuruluş ve organları ile işleyişleri ve bunların seçimleri, görev, yetki ve sorumluluklarının kanunla düzenleneceği hüküm altına alınmış; 2547 sayılı Yükseköğretim Kanunu ile bu Kanuna dayanılarak çıkarılan Üniversitelerde Akademik Teşkilat Yönetmeliği ile bu görev, yetki ve sorumluluklar düzenlenmiştir.

1. Yükseköğretim Kurumlarının Kuruluşu

Anayasamızın "Yükseköğretim kurumları" başlıklı 130'uncu maddesinin 1'inci fıkrası uyarınca, "... kamu tüzelkişiliğine ve bilimsel özerkliğe sahip üniversiteler Devlet tarafından kanunla kurulur."



2547 sayılı Yükseköğretim Kanunu'nun 5/f maddesi uyarınca, “*Üniversiteler ile yüksek teknoloji enstitüleri ve bunlar içindeki fakülte, enstitü ve yüksekokullar, kalkınma plan ve programlarının ilke ve hedefleri doğrultusunda ve yükseköğretim planlaması çerçevesinde Yükseköğretim Kurulunun görüşü veya önerisi üzerine kanunla kurulur.*”

Üniversitelerde Akademik Teşkilat Yönetmeliği'nin 3'üncü maddesi uyarınca, “*... Üniversite, devlet kalkınma planları ilke ve hedefleri doğrultusunda ve yükseköğretim planlaması çerçevesinde, Yükseköğretim Kurulunun olumlu görüşü veya önerisi üzerine kanunla kurulur.*”

Adnan Menderes Üniversitesi, 11.07.1992 tarihli Resmi Gazetede yayımlanarak yürürlüğe giren 3837 sayılı Yükseköğretim Kurumları Teşkilatı Hakkında 41 Sayılı Kanun Hükmünde Kararnamenin Değiştirilerek Kabulüne Dair 2809 Sayılı Kanun ile 78 ve 190 Sayılı Kanun Hükmünde Kararnamelerde Değişiklik Yapılması Hakkında Kanun ile kurulmuştur.

Kuruluş Kanunu'nda Üniversitemiz,

- (a) Rektörlüğe bağlı olarak yeni kurulan Fen-Edebiyat Fakültesi, Tıp Fakültesi ve Nazilli İktisadi ve İdari Bilimler Fakültesi ile Dokuz Eylül Üniversitesine bağlı Aydın Ziraat Fakültesi ve Aydın Veteriner Fakültesinin adları ve bağlantılarının değiştirilmesiyle rektörlüğe bağlanmasından oluşturulan Ziraat Fakültesi ile Veteriner Fakültesi'nden,
- (b) Dokuz Eylül Üniversitesine bağlı Aydın Turizm İşletmeciliği ve Otelcilik Yüksekokulunun adı ve bağlantısının değiştirilmesi ve rektörlüğe bağlanmasından oluşturulan Turizm İşletmeciliği ve Otelcilik Yüksekokulu ile Söke Meslek Yüksekokulundan,
- (c) Rektörlüğe bağlı olarak yeni kurulan Sosyal Bilimler Enstitüsü, Fen Bilimleri Enstitüsü ve Sağlık Bilimleri Enstitüsü'nden oluşmaktadır.

2. Yükseköğretim Kurumlarının Görev ve Sorumlulukları

Yükseköğretim kurumları, Anayasamızın 130'uncu maddesi ile 2547 sayılı Yükseköğretim Kanunu'nun 12'nci maddesinde belirtilen görevleri yerine getirmekle yükümlüdür.

Anayasamızın 130'uncu maddesinin 1'inci fıkrası uyarınca yükseköğretim kurumlarının görevleri, “Çağdaş eğitim-öğretim esaslarına dayanan bir düzen içinde milletin ve ülkenin ihtiyaçlarına uygun



insan gücü yetiştirmek amacı ile; ortaöğretime dayalı çeşitli düzeylerde eğitim-öğretim, bilimsel araştırma, yayım ve danışmanlık yapmak, ülkeye ve insanlığa hizmet etmek...” olarak ifade edilmektedir.

2547 sayılı Yükseköğretim Kanunu'nun “Yükseköğretim Kurumlarının görevleri” başlıklı 12'nci maddesi, Kanun'un 4'üncü maddesinde belirtilen amaç ve 5'inci maddesinde belirtilen ana ilkelere uygun olarak yükseköğretim kurumlarının görevlerini aşağıdaki şekilde belirtmiştir.

- a. Çağdaş uygarlık ve eğitim - öğretim esaslarına dayanan bir düzen içinde, toplumun ihtiyaçları ve kalkınma planları ilke ve hedeflerine uygun ve ortaöğretime dayalı çeşitli düzeylerde eğitim - öğretim, bilimsel araştırma, yayım ve danışmanlık yapmak,
- b. Kendi ihtisas gücü ve maddi kaynaklarını rasyonel, verimli ve ekonomik şekilde kullanarak, milli eğitim politikası ve kalkınma planları ilke ve hedefleri ile Yükseköğretim Kurulu tarafından yapılan plan ve programlar doğrultusunda, ülkenin ihtiyacı olan dallarda ve sayıda insan gücü yetiştirmek,
- c. Türk toplumunun yaşam düzeyini yükseltici ve kamuoyunu aydınlatıcı bilim verilerini söz, yazı ve diğer araçlarla yaymak,
- d. Örgün, yaygın, sürekli ve açık eğitim yoluyla toplumun özellikle sanayileşme ve tarımda modernleşme alanlarında eğitilmesini sağlamak,
- e. Ülkenin bilimsel, kültürel, sosyal ve ekonomik yönlerden ilerlemesini ve gelişmesini ilgilendiren sorunlarını, diğer kuruluşlarla işbirliği yaparak, kamu kuruluşlarına önerilerde bulunmak suretiyle öğretim ve araştırma konusu yapmak, sonuçlarını toplumun yararına sunmak ve kamu kuruluşlarınca istenecek inceleme ve araştırmaları sonuçlandırarak düşüncelerini ve önerilerini bildirmek,
- f. Eğitim - öğretim ve seferberliği içinde, örgün, yaygın, sürekli ve açık eğitim hizmetini üstlenen kurumlara katkıda bulunacak önlemleri almak,
- g. Yörelereindeki tarım ve sanayinin gelişmesine ve ihtiyaçlarına uygun meslek elemanlarının yetişmesine ve bilgilerinin gelişmesine katkıda bulunmak, sanayi, tarım ve sağlık hizmetleri ile diğer hizmetlerde modernleşmeyi, üretimde artışı sağlayacak çalışma ve programlar yapmak, uygulamak ve yapılanlara katılmak, bununla ilgili kurumlara işbirliği yapmak ve çevre sorunlarına çözüm getirici önerilerde bulunmak,
- h. Eğitim teknolojisini üretmek, geliştirmek, kullanmak, yaygınlaştırmak,
- i. Yükseköğretimin uygulamalı yapılmasına ait eğitim - öğretim esaslarını geliştirmek, döner sermaye işletmelerini kurmak, verimli çalıştırmak ve bu faaliyetlerin geliştirilmesine ilişkin düzenlemeleri yapmaktır.

Üniversitemiz bu doğrultuda, kurulduğu günden bu güne, toplumun ve bilimin ihtiyaç duyduğu alanlarda gerekli bilimsel ve teknolojik araştırmalar yapmayı, nitelikli insan gücü yetiştirmeyi kendine temel görev edinmiştir.

3.Üniversite Organlarının Yetki, Görev ve Sorumlulukları

2547 sayılı Yükseköğretim Kanunu ile Üniversitelerde Akademik Teşkilat Yönetmeliği'nde üniversite, "Bilimsel özerkliğe ve kamu tüzelkişiliğine sahip, yüksek düzeyde eğitim-öğretim, bilimsel araştırma, yayın ve danışmanlık yapan ve fakülte, enstitü, yüksekokul, bölüm, anabilim dalı, ana sanat dalı, bilim dalı, sanat dalı, araştırma ve uygulama merkezlerinden oluşan bir yükseköğretim kurumu" olarak tanımlanmış ve üniversitenin organları Rektör, Senato ve Üniversite Yönetim Kurulu olarak belirlenmiştir.

3.1. Rektör

a) Seçimi ve Atanması

2547 sayılı Kanun'un 13'üncü maddesi uyarınca; Devlet üniversitelerinde rektör Yükseköğretim Kurulu tarafından önerilecek, profesör olarak en az üç yıl görev yapmış üç aday arasından Cumhurbaşkanınca atanır. Bir aylık sürede önerilenlerden birisinin atanmaması ve Yükseköğretim Kurulu tarafından, iki hafta içinde yeni adaylar gösterilmemesi halinde Cumhurbaşkanınca doğrudan atama yapılır.

Üniversite tüzel kişiliğini temsil eden rektörlerin görev süresi dört yıldır. Süresi sona erenler, aynı Devlet üniversitesinde iki dönemden fazla rektörlük yapmamış olmak kaydıyla, aynı yöntemle yeniden rektör olarak seçilip atanabilirler.

b) Görev, yetki ve sorumlulukları

1. Üniversite kurullarına başkanlık etmek, yükseköğretim üst kuruluşlarının kararlarını uygulamak, üniversite kurullarının önerilerini inceleyerek karara bağlamak ve üniversiteye bağlı kuruluşlar arasında düzenli çalışmayı sağlamak,
2. Her eğitim - öğretim yılı sonunda ve gerektiğinde üniversitenin eğitim öğretim, bilimsel araştırma ve yayım faaliyetleri hakkında Üniversitelerarası Kurula bilgi vermek,
3. Üniversitenin yatırım programlarını, bütçesini ve kadro ihtiyaçlarını, bağlı birimlerinin ve üniversite yönetim kurulu ile senatonun görüş ve önerilerini aldıktan sonra hazırlamak ve Yükseköğretim Kuruluna sunmak,



4. Gerekli gördüğü hallerde üniversiteyi oluşturan kuruluş ve birimlerde görevli öğretim elemanlarının ve diğer personelin görev yerlerini değiştirmek veya bunlara yeni görevler vermek,
5. Üniversitenin birimleri ve her düzeydeki personeli üzerinde genel gözetim ve denetim görevini yapmak,
6. Kanun ve yönetmeliklerle kendisine verilen diğer görevleri yapmaktır.

Rektör, üniversitenin ve bağlı birimlerinin öğretim kapasitesinin rasyonel bir şekilde kullanılmasında ve geliştirilmesinde, öğrencilere gerekli sosyal hizmetlerin sağlanmasında, gerektiği zaman güvenlik önlemlerinin alınmasında, eğitim - öğretim, bilimsel araştırma ve yayım faaliyetlerinin devlet kalkınma plan, ilke ve hedefleri doğrultusunda planlanıp yürütülmesinde, bilimsel ve idari gözetim ve denetimin yapılmasında ve bu görevlerin alt birimlere aktarılmasında, takip ve kontrol edilmesinde ve sonuçlarının alınmasında birinci derecede yetkili ve sorumludur.

Ayrıca, 5018 sayılı Kamu Mali Yönetimi ve Kontrol Kanunu uyarınca üniversitelerde rektörler üst yönetici konumunda olup, idarelerinin stratejik planlarının ve bütçelerinin kalkınma planına, yıllık programlara, kurumun stratejik plan ve performans hedefleri ile hizmet gereklerine uygun olarak hazırlanması ve uygulanmasından, sorumlulukları altındaki kaynakların etkili, ekonomik ve verimli şekilde elde edilmesi ve kullanımını sağlamaktan, kayıp ve kötüye kullanımının önlenmesinden, mali yönetim ve kontrol sisteminin işleyişinin gözetilmesi, izlenmesi ve 5018 sayılı Kanun'da belirtilen görev ve sorumlulukların yerine getirilmesinden Bakana karşı sorumludurlar ve bu sorumluluğun gereklerini harcama yetkilileri, Strateji Geliştirme Daire Başkanlığı ve iç denetçiler aracılığıyla yerine getirirler.

3.2. Senato

a) Kuruluşu: 2547 sayılı Kanun'un 14'üncü maddesi uyarınca, senato; rektörün başkanlığında, rektör yardımcıları, dekanlar ve her fakülteden fakülte kurullarınca üç yıl için seçilecek birer öğretim üyesi ile rektörlüğe bağlı enstitü ve yüksekokul müdürlerinden oluşur.

b) Görevleri: Senato, üniversitenin akademik organı olup aşağıdaki görevleri yapar:



1. Üniversitenin eğitim - öğretim, bilimsel araştırma ve yayım faaliyetlerinin esasları hakkında karar almak,
2. Üniversitenin bütününe ilgilendiren kanun ve yönetmelik taslaklarını hazırlamak veya görüş bildirmek,
3. Rektörün onayından sonra Resmi Gazete’de yayımlanarak yürürlüğe girecek olan üniversite veya üniversitenin birimleri ile ilgili yönetmelikleri hazırlamak,
4. Üniversitenin yıllık eğitim - öğretim programını ve takvimini inceleyerek karara bağlamak,
5. Bir sınava bağlı olmayan fahri akademik unvanlar vermek ve fakülte kurullarının bu konudaki önerilerini karara bağlamak,
6. Fakülte kurulları ile rektörlüğe bağlı enstitü ve yüksekokul kurullarının kararlarına yapılacak itirazları inceleyerek karara bağlamak,
7. Üniversite yönetim kuruluna üye seçmek,
8. Kanun ve yönetmeliklerle kendisine verilen diğer görevleri yapmaktır.

3.3. Üniversite Yönetim Kurulu

a) Kuruluşu: 2547 sayılı Kanun’un 15’inci maddesi uyarınca, üniversite yönetim kurulu; rektörün başkanlığında dekanlardan, üniversiteye bağlı değişik öğretim birim ve alanlarını temsil edecek şekilde senatoca dört yıl için seçilecek üç profesörden oluşur. Rektör yardımcıları oy hakkı olmaksızın yönetim kurulu toplantılarına katılabilirler.

b) Görevleri: Üniversite yönetim kurulu, idari faaliyetlerde rektöre yardımcı bir organ olup aşağıdaki görevleri yapar:

1. Yükseköğretim üst kuruluşları ile senato kararlarının uygulanmasında, belirlenen plan ve programlar doğrultusunda rektöre yardım etmek,



2. Faaliyet plan ve programlarının uygulanmasını sağlamak; üniversiteye bağlı birimlerin önerilerini dikkate alarak yatırım programını, bütçe tasarısı taslağını incelemek ve kendi önerileri ile birlikte rektörlüğe sunmak,
3. Üniversite yönetimi ile ilgili rektörün getireceği konularda karar almak,
4. Fakülte, enstitü ve yüksekokul yönetim kurullarının kararlarına yapılacak itirazları inceleyerek kesin karara bağlamak,
5. Kanun ve yönetmeliklerle verilen diğer görevleri yapmaktır.

C. İDAREYE İLİŞKİN BİLGİLER

Üniversitemiz, 3 Temmuz 1992 tarihli 3837 sayılı Kanun ile kurulmuş olan 23 üniversiteden biri olarak, 10 Kasım 1992 tarihinde rektörün atanması ile faaliyete başlamıştır.

Üniversitemizin kuruluş kanununda Fen-Edebiyat Fakültesi, Nazilli İktisadi ve İdari Bilimler Fakültesi, Tıp Fakültesi, Veteriner Fakültesi ile Ziraat Fakültesi olmak üzere 5 fakülte; Turizm İşletmeciliği ve Otelcilik Yüksekokulu; Fen Bilimleri, Sağlık Bilimleri ve Sosyal Bilimler Enstitüleri olmak üzere 3 enstitü ve Söke Meslek Yüksekokulu yer almıştır. Bu birimlerimizden Veteriner Fakültesi ile Ziraat Fakültesi 1987 yılında Dokuz Eylül Üniversitesi'ne bağlı kurulmuş, ancak eğitim öğretime açılmamıştır. Turizm İşletmeciliği ve Otelcilik Yüksekokulu ise Dokuz Eylül Üniversitesi'ne bağlı olarak Aydın Turizm İşletmeciliği ve Otelcilik Yüksekokulu adı altında eğitim öğretimini sürdürürken bağları değiştirilerek Üniversitemize bağlanmıştır.

1993-1994 akademik yılının başlaması ile birlikte, Üniversitemizde yapılanma çalışmalarına hız verilerek, bir yandan birimlerimiz için fiziksel mekan sağlama, diğer yandan da Üniversitemizin master planını oluşturma çalışmalarına başlanmıştır. Turizm İşletmeciliği ve Otelcilik Yüksekokulu ile Fen-Edebiyat Fakültesi, Aydın'daki kendi binasında; Nazilli İktisadi ve İdari Bilimler Fakültesi, tamir ve tadilatı yapılan Nazilli Hükümet eski binasında; Ziraat Fakültesi, Ege Üniversitesi Ziraat Fakültesinde; Veteriner Fakültesi, Ankara Üniversitesi Veteriner Fakültesinde; Sağlık Bakanlığı ile Yükseköğretim Kurulu Başkanlığı arasında imzalanan protokol sonucu kurulan Aydın Sağlık Hizmetleri Meslek Yüksekokulu da, Aydın Sağlık Meslek Lisesi olarak hizmet veren mekanlar içinde eğitim öğretime başlamıştır.

Kurulduğu 1992 yılında, Aydın merkez ve Nazilli ilçesinde toplam 3 Enstitü, 5 Fakülte, 1 Yüksekokul ve 1 Meslek Yüksekokulu ile faaliyete başlayan Üniversitemiz, bugün bünyesinde 3 Enstitü, 18 Fakülte, 3 Yüksekokul, 1 Konservatuvar ve 19 Meslek Yüksekokulu ve 29 Araştırma ve Uygulama Merkezini barındıran bir yükseköğretim kurumu haline gelmiştir.

1. Fiziksel Yapı

Çok yerleşkeli bir yapıya sahip olan Üniversitemiz, merkez ve ilçelerdeki birimlerin yanı sıra 8 adet yerleşkede, 4.707.315,93 m² açık alan üzerinde konuşlanmış olup, toplam 496.691,08 m² kapalı alana sahiptir.

1.1. Taşınmazların Genel Dağılımı

1.1.1. Açık Alanların Dağılımı

2016 yılında 4.589.494,58 m² olan açık alan miktarı, 2017 yılında 4.707.315,93 m² 'ye yükselmiştir. Açık alan miktarında meydana gelen bu artışın sebebi; Kuyucak, Sultanhisar ve Germencik Meslek Yüksekokulu arazilerinin eklenmesidir.

Tablo: Üniversite açık alanlarının dağılımı

Yerleşke Adı	Açık Alan Miktarı (m ²)	
	2016	2017
Merkez Yerleşke	1.105.856,16	1.105.825,16
Güney Yerleşkesi	2.288.078,02	2.288.078,02
Batı Yerleşkesi	222.936,60	222.936,60
Doğu Yerleşkesi	121.641,12	121.641,12
Sümer Yerleşkesi	246.810,80	246.812,24
Didim-Akbük Yerleşkesi	107.369,00	107.369,00
Muzaffer Özuysal Yerleşkesi	22.760,16	22.760,16
Süleyman Pekgüzel Yerleşkesi	209.323,00	209.323,00
Yerleşke Alanları Toplamı	4.324.774,86	4.322.745,30
Yerleşke Dışındaki Alanlar	264.719,72	384.570,63
GENEL TOPLAM	4.589.494,58	4.707.315,93

1.1.2. Kapalı Alanların Dağılımı

2016 yılında 461.938,12 m² olan kapalı alan miktarı, 2017 yılında 496.691,08 m²'ye

yükselmiştir. Kapalı alan miktarında meydana gelen bu artış; Davutlar Aşçılık Bölümü, Söke Mimarlık ve Tasarım Fakültesi, Buharkent ve Germencik Meslek Yüksekokulu binalarının eklenmesinden kaynaklanmıştır.



Tablo: Üniversite kapalı alanlarının dağılımı

Yerleşke Adı	Kapalı Alan Miktarı (m ²)	
	2016	2017
Merkez Yerleşke	208.596,00	216.720,00
Güney Yerleşkesi	46.321,00	46.321,00
Batı Yerleşkesi	17.944,00	17.944,00
Doğu Yerleşkesi	18.500,00	18.500,00
Sümer Yerleşkesi	69.511,00	69.511,00
Didim-Akbük Yerleşkesi	24.577,00	24.577,00
Muzaffer Özuysal Yerleşkesi	7.575,00	7.575,00
Süleyman Pekgüzel Yerleşkesi	4.510,00	4.510,00
Yerleşke Alanları Toplamı	397.534,00	405.658,00
Yerleşke Dışındaki Alanlar	64.404,12	91.033,08
GENEL TOPLAM	461.938,12	496.691,08

1.1.2.1. Kapalı Mekanların Hizmet Alanlarına Göre Dağılımı

Tablo: Üniversite kapalı mekanlarının hizmet alanlarına göre dağılımı

Hizmet Alanı	Kapalı Alan Miktarı (m ²)	
	2016	2017
Eğitim	228.750,00	255.378,96
Sağlık	78.941,00	78.941,00
Barınma	29.084,12	29.084,12
Beslenme	10.764,00	10.764,00
Kültür	9.261,00	17.385,00
Spor	24.700,00	24.700,00
İdari	14.987,00	14.987,00
Diğer (Tesis, Depo)	65.451,00	65.451,00
TOPLAM	461.938,12	496.691,08

1.2. Taşınmazların Mülkiyet Durumuna Göre Dağılımı

1.2.1. Arazinin Mülkiyet Durumuna Göre Dağılımı

Tablo: Üniversite arazilerinin mülkiyet durumuna göre dağılımı

Yerleşke Adı	ARAZİ ALAN MİKTARI (m ²)				TOPLAM	
	Üniversite (Kamulaştırma/Yapım)		Maliye/Hazine (Tahsis)		(m ²)	
	2016	2017	2016	2017	2016	2017
Merkez Yerleşke	1.160.284,68	1.160.284,68	33.374,48	33.374,48	1.193.659,16	1.193.659,16
Güney Yerleşkesi	92.740,00	92.740,00	2.210.785,02	2.210.785,02	2.303.525,02	2.303.525,02
Batı Yerleşkesi	-	-	232.943,60	232.943,60	232.943,60	232.943,60
Doğu Yerleşkesi	114.997,35	114.997,35	-	-	114.997,35	114.997,35
Sümer Yerleşkesi	311.396,80	311.398,24	-	-	311.396,80	311.398,24
Didim-Akbük Yerleşkesi	-	-	121.818,00	121.818,00	121.818,00	121.818,00
Muzaffer Özuysal Yerleşkesi	750,00	750,00	25.536,16	25.536,16	26.286,16	26.286,16
Süleyman Pekgüzel Yerleşkesi	13.732,00	13.732,00	198.005,00	198.005,00	211.737,00	211.737,00
Yerleşke Alanları Toplamı	1.693.900,83	1.693.902,27	2.822.462,26	2.822.462,26	4.516.363,09	4.516.364,53
Yerleşke Dışındaki Alanlar	20.024,68	109.417,14	305.776,06	305.874,57	325.800,74	415.291,71
GENEL TOPLAM	1.713.925,51	1.803.319,41	3.128.238,32	3.128.336,83	4.842.163,83	4.931.656,24



1.2.2. Kapalı Alanların Mülkiyet Durumuna Göre Dağılımı

Tablo: Üniversite kapalı alanlarının mülkiyet durumuna göre dağılımı

Yerleşke Adı	KAPALI ALAN MİKTARI (m ²)				TOPLAM	
	Üniversite (Kamulaştırma/Yapım)		Maliye/Hazine (Tahsis)		(m ²)	
	2016	2017	2016	2017	2016	2017
Merkez Yerleşke	208.596,00	216.720,00	--	--	208.596,00	216.720,00
Güney Yerleşkesi	46.321,00	46.321,00	--	--	46.321,00	46.321,00
Batı Yerleşkesi	17.944,00	17.944,00	--	--	17.944,00	17.944,00
Doğu Yerleşkesi	18.500,00	18.500,00	--	--	18.500,00	18.500,00
Sümer Yerleşkesi	69.511,00	69.511,00	--	--	69.511,00	69.511,00
Didim-Akbük Yerleşkesi	---	---	24.577,00	24.577,00	24.577,00	24.577,00
Muzaffer Özuysal Yerleşkesi	1.960,00	1.960,00	5.615,00	5.615,00	7.575,00	7.575,00
Süleyman Pekgüzel Yerleşkesi	1.282,00	1.282,00	3.228,00	3.228,00	4.510,00	4.510,00
Yerleşke Alanları Toplamı	363.114,00	372.238,00	33.420,00	33.420,00	397.534,00	405.658,00
Yerleşke Dışındaki Alanlar	9.668,12	19.822,12	54.736,00	71.210,96	64.464,12	91.033,08
GENEL TOPLAM	373.782,12	392.060,12	88.156,00	104630,96	461.938,12	496.691,08

1.3. Üniversitemizin Konuşlandığı Yerleşkeler

Çok yerleşkeli bir yapıya sahip olan Üniversitemiz, Aydın Merkez Efeler ilçesi dahil 6 ilçede toplam **4.516.364,53 m²** lik 8 ayrı yerleşkeye sahiptir. Sekiz yerleşkenin toplam **4.110.706,53 m²** açık, **405.658,00 m²** kapalı alanı bulunmaktadır. Üniversitemizin konuşlandığı yerleşkeler aşağıda gösterilmiştir.

- Efeler ilçesi Kepez mevkiinde *Merkez Yerleşke*,
- Efeler ilçesinde *Batı Yerleşkesi*,
- Koçarlı ilçesinde *Güney Yerleşkesi*,
- Nazilli ilçesinde *Sümer Yerleşkesi*,
- Nazilli ilçesine bağlı İsabeyli beldesinde *Doğu Yerleşkesi*,
- Didim ilçesinde *Didim-Akbük Yerleşkesi*,
- Karacasu ilçesinde *Muzaffer Özuysal Yerleşkesi*,
- Çine ilçesinde *Süleyman Pekgüzel Yerleşkesi*

1.3.1. Merkez Yerleşke

Efeler ilçesi Kepez mevkiinde 1.193.659,16 m² arazi üzerinde kurulmuştur. Toplam 1.103.825,16 m² açık, 216.720,00 m² kapalı alana sahip yerleşke'de;

- Rektörlük binası (Rektörlük Makamı ve Özel Kalem, Rektör Yardımcılıkları, Rektör Danışmanları, İç Denetim Birimi, Genel Sekreterlik, İdari ve Mali İşler Daire Başkanlığı, Personel Daire Başkanlığı, Öğrenci İşleri Daire Başkanlığı, Sağlık, Kültür ve Spor Daire Başkanlığı, Hukuk Müşavirliği, Dış İlişkiler Ofisi),
- Eğitim Fakültesi ve ek binası
- Fen-Edebiyat Fakültesi binaları
- Aydın Menderes Derslikleri ve İdari Birimler binası (Fen Bilimleri Enstitüsü, Sağlık Bilimleri Enstitüsü, Sosyal Bilimler Enstitüsü, İletişim Fakültesi, Mühendislik Fakültesi, ÖYP Kurum Koordinatörlüğü, Akademik Değerlendirme ve Kalite Geliştirme Kurulu Sekreteryası, Döner Sermaye İşletme Müdürlüğü)
- Merkezi Derslikler ve İdari Birimler binası 2. bloğu (Aydın İktisat Fakültesi, Tıp Fakültesi)
- Beden Eğitimi ve Spor Yüksekokulu'nun da yer aldığı Kapalı Spor Salonu
- Yabancı Diller Yüksekokulu
- Aydın Meslek Yüksekokulu
- Uygulama ve Araştırma Hastanesi ve ek binası
- Aydın İli Stratejik Planlama ve Yenilik Merkezi
- Öğrenci Yaşam Merkezi
- Strateji Geliştirme Daire Başkanlığı ile İktisadi İşletme Müdürlüğü'nün yer aldığı bina
- Merkezi Kütüphane - Kütüphane ve Dokümantasyon Daire Başkanlığı - Bilgi İşlem Daire Başkanlığı'nın yer aldığı bina
- Kütüphane Yeni Bina
- Merkez Yemekhane
- Merkez Laboratuvar
- Atatürk Kongre Merkezi
- Yarı Olimpik Kapalı Yüzme Havuzu
- Anaokulu, sosyal tesis, restoran, atölyeler, kantinler, kapalı tribün, futbol sahası, tenis kortları ve açık spor alanları, öğrenci sosyal tesisleri

bulunmaktadır. Aşağıdaki tabloda Merkez Yerleşkesi kapalı mekânlarının hizmet alanlarına göre dağılımı gösterilmiştir.



Tablo: Yerleşke kapalı mekânlarının hizmet alanlarına göre dağılımı

Hizmet Alanı	Kapalı Alan Miktarı (m ²)	
	2016	2017
Eğitim	85.709,00	85.009,00
Sağlık	65.000,00	65.000,00
Beslenme	5.743,00	5.743,00
Kültür	7.500,00	15.624,00
Spor	23.200,00	23.200,00
İdari	8.600,00	9.310,00
Diğerleri (Tesis, Depo)	12.834,00	12.834,00
TOPLAM	208.586,00	216.720,00

1.3.2. Batı Yerleşkesi

Efeler ilçesine bağlı Işıklı Mahallesi'nde 232.943,60 m² arazi üzerinde kurulmuştur. Toplam 222.936,60 m² açık, 17.944,00 m² kapalı alana sahip Yerleşke' de; Veteriner Fakültesi eğitim-öğretim bloğu, 3 adet laboratuvar bloğu, fakülteye bağlı Araştırma ve Uygulama Hastanesi, eski Dekanlık, ek bina, kanatlı hayvan ünitesi, at ahır ve kazan dairesi bulunmaktadır. Aşağıdaki tabloda yerleşke kapalı mekânlarının hizmet alanlarına göre dağılımı yer almaktadır.

Tablo: Yerleşke kapalı mekânlarının hizmet alanlarına göre dağılımı

Hizmet Alanı	Kapalı Alan Miktarı (m ²)
Eğitim	11.694,00
Sağlık	3.810,00
Diğerleri (İdari, beslenme, tesis, depo)	2.440,00
TOPLAM	17.944,00

1.3.3. Güney Yerleşkesi

Koçarlı İlçesi Çakmar Mahallesi'nde 2.303.525,02 m² arazi üzerinde kurulmuştur. Toplam 2.288.078,02 m² açık, 46.321,00 m² de kapalı alana sahip yerleşkede; Ziraat Fakültesi, Koçarlı Meslek Yüksekokulu, Tarımsal Biyoteknoloji ve Gıda Güvenliği Araştırma ve Uygulama Merkezi, eski Dekanlık, ek bina, yemekhane, lokal, 3 adet lojman, atölye, 3 adet depo ve marangozhane bulunmaktadır. Yerleşke kapalı mekânlarının hizmet alanlarına göre dağılımı aşağıdaki tabloda gösterilmiştir.

Tablo: Yerleşke kapalı mekânlarının hizmet alanlarına göre dağılımı

Hizmet Alanı	Kapalı Alan Miktarı (m ²)
Eğitim	39.438,00
Barınma	1.066,00
Beslenme	451,00
İdari	1.152,00
Diğerleri (Tesis, depo)	4.214,00
TOPLAM	46.321,00

1.3.4. Sümer Yerleşkesi

Nazilli ilçesinde 311.398,24 m² arazi üzerinde kurulmuştur. Toplam 246.812,24 m² açık, 69.511,00 m² kapalı alana sahip yerleşkede; Nazilli Meslek Yüksekokulu, Nazilli Sağlık Hizmetleri Meslek Yüksekokulu, eğitim binaları, 5 adet derslik, 3 adet idari bina, 4 adet lojman, sosyal bölümler, nizamiye, marangoz ve elektrik atölyeleri, ambar, 2 adet fabrika, kreş, yemekhane, kütüphane ve itfaiye garajı bulunmaktadır. Aşağıdaki tabloda yerleşke kapalı mekânlarının hizmet alanlarına göre dağılımı yer almaktadır.

Tablo: Yerleşke kapalı mekânlarının hizmet alanlarına göre dağılımı

Hizmet Alanı	Kapalı Alan Miktarı (m ²)
Eğitim	15.997,00
Barınma	6.092,00
Beslenme	946,00
Kültür	323,00
İdari	1.740,00
Diğerleri (Tesis, depo)	44.413,00
TOPLAM	69.511,00

1.3.5. Doğu Yerleşkesi

Nazilli ilçesine bağlı İsabeyli beldesinde 114.997,35 m² arazi üzerinde kurulmuştur. Toplam 121.641,12 m² açık, 18.500,00 m² kapalı alana sahip yerleşkede, Nazilli İktisadi ve İdari Bilimler Fakültesi bulunmaktadır. Aşağıdaki tabloda yerleşke kapalı mekânlarının hizmet alanlarına göre dağılımı yer almaktadır.



Tablo: Yerleşke kapalı mekânlarının hizmet alanlarına göre dağılımı

Hizmet Alanı	Kapalı Alan Miktarı (m ²)
Eğitim	18.500,00
TOPLAM	18.500,00

1.3.6. Didim-Akbük Yerleşkesi

Didim ilçesinde 121.818,00 m² arazi üzerinde kurulmuştur. Toplam 107.369,00 m² açık, 24.577,00 m² kapalı alana sahip yerleşkede; Didim Meslek Yüksekokulu, yemekhane ve sosyal tesis, 12 adet misafir bloğu, konferans salonu ve 3 adet lojman bulunmaktadır. Yerleşke kapalı mekânlarının hizmet alanlarına göre dağılımı aşağıdaki tabloda gösterilmiştir.

Tablo: Yerleşke kapalı mekânlarının hizmet alanlarına göre dağılımı

Hizmet Alanı	Kapalı Alan Miktarı (m ²)
Eğitim	20.256,00
Kültür	910,00
Diğerleri (Tesis, depo)	3.411,00
TOPLAM	24.577,00

1.3.7. Muzaffer Özuysal Yerleşkesi

Karacasu ilçesinde 26.286,16 m² arazi üzerinde kurulmuştur. Toplam 22.760,16 m² açık, 7.575,00 m² kapalı alana sahip yerleşkede; Karacasu Memnune İnci Meslek Yüksekokulu, idari bina, misafirhane ve atölyeler bulunmaktadır. Aşağıdaki tabloda Yerleşke kapalı mekânlarının hizmet alanlarına göre dağılımı gösterilmiştir.

Tablo: Yerleşke kapalı mekânlarının hizmet alanlarına göre dağılımı

Hizmet Alanı	Kapalı Alan Miktarı (m ²)
Eğitim	7.415,00
İdari	160,00
TOPLAM	7.575,00

1.3.8. Süleyman Pekgüzel Yerleşkesi

Çine ilçesinde 211.737,00 m² arazi üzerinde kurulmuştur. Toplam 209.323,00 m² açık, 4.510,00 m² kapalı alana sahip yerleşkede; Çine Meslek Yüksekokulu, öğrenci misafirhanesi, kafeterya-yemekhane, personel sosyal tesisi, işletmeler bulunmaktadır. Yerleşke kapalı mekânlarının hizmet alanlarına göre dağılımı aşağıdaki tabloda gösterilmiştir.

Tablo: Yerleşke kapalı mekânlarının hizmet alanlarına göre dağılımı

Hizmet Alanı	Kapalı Alan Miktarı (m ²)
Eğitim	550,00
Barınma	1.620,00
Beslenme	416,00
İdari	1.200,00
Diğerleri (Tesis, Depo)	724,00
TOPLAM	4.510,00

1.4. Yerleşke Dışındaki Birimler

Kuruluş aşamasında Aydın Merkez ve Nazilli ilçesinde faaliyete başlayan Üniversitemiz, bugün 8 adet yerleşkenin dışında; Efeler, Bozdoğan, Buharkent, Köşk, Kuşadası, Kuyucak, Söke, Sultanhisar, Yenipazar ve Germencik ilçelerinde olmak üzere toplam 384.570,63 m² açık, 91.033,08 m² kapalı alan üzerinde konuşlanmıştır. Yerleşke dışındaki kapalı mekânların hizmet alanlarına göre dağılımı aşağıdaki tablolarda gösterilmiştir.

Tablo: Yerleşke dışındaki kapalı mekânların hizmet alanlarına göre dağılımı

Hizmet Alanı	Kapalı Alan Miktarı (m ²)
Eğitim	76.775,96
Sağlık	10.131,00
Barınma	50,12
Beslenme	578,00
Kültür	528,00
Spor	1.500,00
İdari	1.425,00
Diğer (Tesis, depo)	45,00
TOPLAM	91.033,08

1.4.1. Efeler İlçesi

Üniversitemiz Efeler ilçesinde Merkez Yerleşke dışında; 17.659,12 m² kapalı, 10.657,54 m² açık alana sahiptir. Efeler ilçesinde yerleşke dışındaki birim/binaların açık ve kapalı alan büyüklüklerine ilişkin bilgiler aşağıdaki tabloda yer almaktadır.



Tablo: Efeler ilçesinde yerleşke dışındaki birim/binaların açık ve kapalı alan büyüklükleri

Birim/Bina	Kapalı Alan Miktarı (m ²)	Açık Alan Miktarı (m ²)
Eski Hastane Binası (Dış Hekimliği Fakültesi, Mediko-Sosyal Merkezi, Döner Sermaye Saymanlık Müdürlüğü, Uygulama ve Araştırma Hastanesinin bazı bölümleri)	11.859,00	8.790,00
Aydın Sağlık Yüksekokulu, Aydın Sağlık Hizmetleri Meslek Yüksekokulu	4.250,00	1.867,54
Kapalı Spor Salonu	1.500,00	-
Lojman	50,12	-
TOPLAM	17.659,12	10.657,54

1.4.2. Bozdoğan İlçesi

Bozdoğan ilçesinde, 6.675,64 m² açık, 3.134,00 m² kapalı alana sahip Bozdoğan Meslek Yüksekokulu bulunmaktadır.

1.4.3. Buharkent İlçesi

Buharkent ilçesinde, 20.730,17 m² açık, 4.456 m² kapalı alana sahip Buharkent Meslek Yüksekokulu bulunmaktadır.

1.4.4. Köşk İlçesi

Köşk ilçesinde, 9.760,00 m² açık, 4.000,00 m² kapalı alana sahip Köşk Meslek Yüksekokulu bulunmaktadır.

1.4.5. Kuşadası İlçesi

Kuşadası ilçesinde, 67.463,25 m² açık, 9.805,00 m² kapalı alana sahip Turizm Fakültesi, 800,00 m² kapalı alana sahip Devlet Konservatuarı ile ilçeye bağlı Davutlar beldesinde 13.907,42 m² açık, 9.741,96 m² kapalı alana sahip Davutlar Meslek Yüksekokulu bulunmaktadır.

25.05.2015 tarihli ve 2015/7723 sayılı Bakanlar Kurulu Kararı ile kurulan Kuşadası Denizcilik Fakültesi henüz eğitim-öğretim hizmeti vermeye başlamamıştır.

1.4.6. Kuyucak İlçesi

Kuyucak ilçesinde, 2.800 m² açık, 5.400 m² kapalı alana sahip Kuyucak Meslek Yüksekokulu bulunmaktadır.

1.4.7. Söke İlçesi

Söke ilçesinde, toplam 81.056,58 m² açık, 9.718,00 m² kapalı alana sahip Söke İşletme Fakültesi ve Söke Mimarlık ve Tasarım Fakültesi, 2.934,85 m² açık, 3.516,00 m² kapalı alana sahip Söke Sağlık Yüksekokulu, Söke Meslek Yüksekokulu, Söke Sağlık Hizmetleri Meslek Yüksekokulu hizmet vermektedir.

25.05.2015 tarihli ve 2015/7723 sayılı Bakanlar Kurulu Kararı ile kurulan Söke Mimarlık ve Tasarım Fakültesi henüz eğitim öğretim hizmeti vermeye başlamamıştır.

1.4.8. Sultanhisar İlçesi

Sultanhisar ilçesinde, 85.971,25 m² açık, 9.897,00 m² kapalı alana sahip Sultanhisar Meslek Yüksekokulu ile ilçeye bağlı Atça beldesinde 4.661,71 m² açık, 4.300,00 m² kapalı alana sahip Atça Meslek Yüksekokulu bulunmaktadır.

1.4.9. Yenipazar İlçesi

Yenipazar ilçesinde, 6.844,62 m² açık, 3.416,00 m² kapalı alana sahip Yenipazar Meslek Yüksekokulu bulunmaktadır.

1.4.10. Germencik İlçesi

Germencik ilçesinde, 9.422,72 m² açık, 6.000,00 m² kapalı alana sahip Germencik Meslek Yüksekokulu bulunmaktadır.



1.5. Eğitim Hizmeti Alanları

1.5.1. Amfi ve Sınıflar

Tablo: Amfilerin birimler itibarıyla dağılımı

BİRİMLER	Kapasite 0-50	Kapasite 51-100	Kapasite 101-150	Kapasite 151-200	Kapasite 201-Üzeri	TOPLAM
Aydın İktisat Fakültesi	-	-	-	-	1	1
Fen-Edebiyat Fakültesi	-	5	-	-	-	5
İletişim Fakültesi	4	-	1	-	-	5
Nazilli İktisadi ve İdari Bilimler Fakültesi	-	-	19	-	-	19
Söke İşletme Fakültesi	-	-	-	-	-	-
Söke Sağlık Yüksekokulu	-	4	-	1	-	5
Söke Sağlık Hizmetleri Meslek Yüksekokulu	-	-	-	-	-	-
Tıp Fakültesi	-	-	-	-	4	4
Veteriner Fakültesi	-	5	-	-	-	5
Ziraat Fakültesi	-	-	2	2	-	4
Beden Eğitimi ve Spor Yüksekokulu	1	-	-	-	-	1
Atça Meslek Yüksekokulu	-	4	-	-	-	4
Aydın Meslek Yüksekokulu	-	1	-	2	-	3
Bozdoğan Meslek Yüksekokulu	5	-	-	-	-	5
Çine Meslek Yüksekokulu	-	2	-	-	-	2
Davutlar Meslek Yüksekokulu	-	4	-	-	-	4
Köşk Meslek Yüksekokulu	-	-	6	-	-	6
Kuyucak Meslek Yüksekokulu	-	8	-	-	-	8
Nazilli Meslek Yüksekokulu	-	10	-	-	-	10
Nazilli Sağlık Hizmetleri Meslek Yüksekokulu	-	-	7	-	-	7
Sultanhisar Meslek Yüksekokulu	-	2	-	-	-	2
Yenipazar Meslek Yüksekokulu	-	4	1	-	-	5
TOPLAM	10	49	36	5	5	105

Tablo: Sınıfların birimler itibarıyla dağılımı

BİRİMLER	Kapasite 0-50	Kapasite 51-100	Kapasite 101-150	TOPLAM
Aydın İktisat Fakültesi	5	7	-	12
Diş Hekimliği Fakültesi	1	1	-	2
Eğitim Fakültesi	20	-	-	20
Fen-Edebiyat Fakültesi	47	-	-	47
Nazilli İktisadi ve İdari Bilimler Fakültesi	-	8	-	8
Söke İşletme Fakültesi	17	-	-	17
Söke Sağlık Yüksekokulu				
Söke Sağlık Hizmetleri Meslek Yüksekokulu				
Tıp Fakültesi	4	12	-	16
Turizm Fakültesi	-	17	1	18
Veteriner Fakültesi	1	3	-	4
Ziraat Fakültesi	20	10	1	31
Sosyal Bilimler Enstitüsü	5	-	-	5
Beden Eğitimi ve Spor Yüksekokulu	20	-	-	20
Yabancı Diller Yüksekokulu	19	-	-	19
Devlet Konservatuvarı	5	-	-	5
Atça Meslek Yüksekokulu	9	4	-	13
Aydın Meslek Yüksekokulu	13	-	-	13
Aydın Sağlık Hizmetleri Meslek Yüksekokulu	4	1	-	5
Buharkent Meslek Yüksekokulu	8	-	-	8
Bozdoğan Meslek Yüksekokulu	8	-	-	8
Çine Meslek Yüksekokulu	5	-	-	5
Davutlar Meslek Yüksekokulu	12	-	-	12
Didim Meslek Yüksekokulu	15	-	-	15
Karacasu Memnune İnci Meslek Yüksekokulu	33	1	-	34
Koçarlı Meslek Yüksekokulu	7	-	-	7
Köşk Meslek Yüksekokulu	-	12	-	12
Kuyucak Meslek Yüksekokulu	-	4	-	4
Söke Meslek Yüksekokulu	12	-	-	12
Sultanhisar Meslek Yüksekokulu	1	12	-	13
Yenipazar Meslek Yüksekokulu	8	-	-	8
TOPLAM	299	92	2	393



1.5.2. Bilgisayar Laboratuvarı ve Diğer Laboratuvarlar

Tablo: Bilgisayar laboratuvarlarının birimler itibarıyla dağılımı

BİRİMLER	Kapasite	Kapasite	TOPLAM
	0-50	51-100	
Eğitim Fakültesi	4	1	5
Fen-Edebiyat Fakültesi	1	1	2
İletişim Fakültesi	2	-	2
Mühendislik Fakültesi	1	-	1
Nazilli İktisadi ve İdari Bilimler Fakültesi	-	1	1
Söke İşletme Fakültesi	2	-	2
Söke Sağlık Yüksekokulu			
Söke Sağlık Hizmetleri Meslek Yüksekokulu			
Tıp Fakültesi	-	1	1
Turizm Fakültesi	2	-	2
Veteriner Fakültesi	1	-	1
Ziraat Fakültesi	3	-	3
Atça Meslek Yüksekokulu	2	-	2
Aydın Meslek Yüksekokulu	5	-	5
Aydın Sağlık Hizmetleri Meslek Yüksekokulu	1	-	1
Bozdoğan Meslek Yüksekokulu	1	-	1
Buharkent Meslek Yüksekokulu	1	-	1
Çine Meslek Yüksekokulu	1	-	1
Davutlar Meslek Yüksekokulu	1	-	1
Didim Meslek Yüksekokulu	1	-	1
Karacasu Memnune İnci Meslek Yüksekokulu	3	-	3
Koçarlı Meslek Yüksekokulu	1	-	1
Köşk Meslek Yüksekokulu	1	-	1
Kuyucak Meslek Yüksekokulu	1	-	1
Nazilli Meslek Yüksekokulu	1	-	1
Nazilli Sağlık Hizmetleri Meslek Yüksekokulu	1	-	1
Söke Meslek Yüksekokulu	2	-	2
Sultanhisar Meslek Yüksekokulu	1	-	1
Yenipazar Meslek Yüksekokulu	1	-	1
TOPLAM	41	4	45

Tablo: Diğer laboratuvarların birimler itibarıyla dağılımı

BİRİMLER	Kapasite	Kapasite	TOPLAM
	0-50	51-100	
Diş Hekimliği Fakültesi	1	1	2
Eğitim Fakültesi	-	9	9
Fen-Edebiyat Fakültesi	29	-	29
Mühendislik Fakültesi	9	-	9
Söke İşletme Fakültesi			
Söke Sağlık Yüksekokulu	-	1	1
Söke Sağlık Hizmetleri Meslek Yüksekokulu			
Tıp Fakültesi	7	3	10
Turizm Fakültesi	2	-	2
Veteriner Fakültesi	3	-	3
Aydın Meslek Yüksekokulu	8	-	8
Aydın Sağlık Hizmetleri Meslek Yüksekokulu	1	-	1
Bozdoğan Meslek Yüksekokulu	1	-	1
Buharkent Meslek Yüksekokulu	6		6
Çine Meslek Yüksekokulu	7	-	7
Davutlar Meslek Yüksekokulu	2	-	2
Didim Meslek Yüksekokulu	1	-	1
Karacasu Memnune İnci Meslek Yüksekokulu	1	-	1
Koçarlı Meslek Yüksekokulu	1	-	1
Köşk Meslek Yüksekokulu	1	1	2
Nazilli Meslek Yüksekokulu	1	-	1
Nazilli Sağlık Hizmetleri Meslek Yüksekokulu	1	-	1
Sultanhisar Meslek Yüksekokulu	4	-	4
TOPLAM	86	15	101

1.6. Sağlık Hizmeti Alanları

1.6.1. Uygulama ve Araştırma Hastanesi

Merkez Yerleşkesinde yer alan Uygulama ve Araştırma Hastanemizin temeli 1998 yılında atılmış, sağlık hizmeti 2010 yılına kadar Şehir Hastanesi Binasında verilmiştir. Hastanemiz, Merkez Yerleşkesindeki 52.000 m² kapalı alana sahip yeni binasına 15 Şubat 2010 tarihinde taşınmıştır.

Ancak geçen süreçte artan hizmet kapasitesi nedeniyle hastane binamız yetersiz kalmış, 2012 yılında inşaatına başlanan hastane ek binası, 14 Mart 2014 tarihinde hizmete açılarak, toplam



kapalı alan miktarı 62.000 m²'ye ulaşmıştır.

Binanın tüm alanları jeneratör desteğine sahiptir. Önemli alanlar, jeneratör sistemine ek olarak 20 dakika elektrik desteği verebilecek Kesintisiz Güç Kaynakları (UPS) ile ayrıca desteklenmiştir. Ambulans helikopter hizmeti vermek için Üniversite Hastanesinde helikopter pisti mevcut olup tüm askeri ve sivil helikopterlerin inişine uygun olarak inşa edilmiştir.

1.6.1.1. Kampüs Hastanesi

Tablo: Uygulama ve Araştırma Hastanesi (Kampüs Hastanesi) alanı

Birim	Sayısı (Adet)		Toplam Kapalı Alanı (m ²)	
	2016	2017	2016	2017
Acil Servis	1	1	428,50	428,50
Yoğun Bakım	14	14	2.125,00	2.125,00
Ameliyathane	15	15	1.562,66	1.562,66
Klinik (Servis)	16	17	8.832,00	9.132,00
Poliklinik	56	108	1.293,00	2.160,00
Ek Bina Poliklinik	87	87	2.927,00	2.927,00
Laboratuvar	28	30	1.470,18	1.530,18
Eczane	5	5	209,25	209,25
Radyoloji Alanı	37	37	2.615,03	2.615,03
Nükleer Tıp Alanı	14	14	359,15	359,15
Sterilizasyon Alanı	1	1	413,00	413,00
Hemodiyaliz	2	2	266,40	266,40
Teknik Servis	19	19	4.342,49	4.342,49
Mutfak	1	1	250,42	250,42
Çamaşırhane	2	2	452,04	452,04
Yanık Ünitesi	1	1	172,11	172,11
Çocuk Yoğun Bakım Ünitesi	1	1	359,00	359,00
TOPLAM	300	355	28.077,23	29.304,23

1.6.1.2. Şehir Hastanesi

Tablo: Uygulama ve Araştırma Hastanesi (Şehir Hastanesi) alanı

Birim	Sayısı (Adet)		Toplam	
			Kapalı Alanı (m ²)	
	2016	2017	2016	2017
Psikiyatri Servisi	10	10	233,30	233,30
Psikiyatri Poliklinik	4	4	70,00	70,00
Halk Sağlığı Polikliniği	8	8	27,70	27,70
Akupunktur	9	9	105,00	105,00
TOPLAM	31	31	436,00	436,00

1.6.2. Diş Hekimliği Fakültesi

Tablo: Diş Hekimliği Fakültesi sağlık hizmeti alanı

Birim	Sayısı (Adet)	Toplam Kapalı Alanı (m ²)
Servis	8	1.135

1.6.3. Veteriner Fakültesi Araştırma ve Uygulama Hastanesi

Tablo: Veteriner Fakültesi Araştırma ve Uygulama Hastanesi alanı

Birim	Kapalı Alanı (m ²)
Veteriner Fakültesi Araştırma ve Uygulama Hastanesi	3.700

1.6.4. Mediko Sosyal Merkezi

Tablo: Mediko Sosyal Merkezi alanı

Birim	Kapalı Alan (m ²)
Mediko Sosyal Merkezi	500



1.7. Sosyal Alanlar

1.7.1. Kantin ve Kafeteryalar

Tablo: Kantin ve kafeteryaların birimler itibarıyla dağılımı

BİRİMLER	KANTİNLER			KAFETERYALAR		
	Sayısı (Adet)	Toplam Kapalı Alanı (m ²)	Toplam Kapasitesi (Kişi)	Sayısı (Adet)	Toplam Kapalı Alanı (m ²)	Toplam Kapasitesi (Kişi)
Aydın İktisat Fakültesi	-	-	-	1	300	250
Tıp Fakültesi						
Diş Hekimliği Fakültesi	1	12	40	-	-	-
Eğitim Fakültesi	1	-	300	-	-	-
Nazilli İktisadi ve İdari Bilimler Fakültesi	1	300	200	-	-	-
Söke İşletme Fakültesi	1	200	350	-	-	-
Söke Sağlık Yüksekokulu						
Söke Sağlık Hizmetleri Meslek Yüksekokulu						
Turizm Fakültesi	2	760	360	-	-	-
Veteriner Fakültesi	1	107	68	1	228	120
Ziraat Fakültesi	1	400	240	1	120	40
Koçarlı Meslek Yüksekokulu						
Beden Eğitimi ve Spor Yüksekokulu	1	20	30	-	-	-
Atça Meslek Yüksekokulu	1	210	200	-	-	-
Aydın Meslek Yüksekokulu	1	400	150	1	35	20
Bozdoğan Meslek Yüksekokulu	1	167	100	-	-	-
Çine Meslek Yüksekokulu	1	23	40	1	218	250
Davutlar Meslek Yüksekokulu	1	250	300	-	-	-
Didim Meslek Yüksekokulu	1	100	100	-	-	-
Karacasu Memnune İnci Meslek Yüksekokulu	1	150	200	-	-	-
Köşk Meslek Yüksekokulu	1	150	50	-	-	-
Kuyucak Meslek Yüksekokulu	-	-	-	1	230	150
Nazilli Meslek Yüksekokulu	-	-	-	1	300	200
Nazilli Sağlık Hizmetleri Meslek Yüksekokulu						
Söke Meslek Yüksekokulu	1	120	100	-	-	-
Sultanhisar Meslek Yüksekokulu	1	239	80	-	-	-
Yenipazar Meslek Yüksekokulu	1	99	80	-	-	-
TOPLAM	20	3.707	2.988	7	1.431	1.030

1.7.2. Öğrenci - Personel Yemekhaneleri

Üniversitemiz Merkez yerleşkede hizmet veren Merkez Kafeterya 650 kişi kapasiteli olup, 4.500 m² alana sahiptir. Öğrenci yemek salonu ve kafeteryası, akademik ve idari personel yemek salonu, özel yemek salonu ile personel dinlenme salonu bölümlerinden oluşmaktadır.

Bunun dışında okullarımızda öğrenci ve personelimize hizmet veren yemekhanelerimiz mevcut olup, buna ilişkin bilgiler aşağıdaki tabloda yer almaktadır.

Tablo: Öğrenci-personel yemekhanelerinin birimler itibarıyla dağılımı

BİRİMLER	Sayısı (Adet)	Toplam Kapalı Alanı (m ²)	Toplam Ka- pasitesi (Kişi)
Diş Hekimliği Fakültesi	1	40	40
Nazilli İktisadi ve İdari Bilimler Fakültesi	1	300	100
Söke İşletme Fakültesi	1	300	120
Söke Sağlık Yüksekokulu			
Söke Sağlık Hizmetleri Meslek Yüksekokulu			
Turizm Fakültesi	1	600	200
Veteriner Fakültesi	1	158	90
Ziraat Fakültesi	2	650	220
Koçarlı Meslek Yüksekokulu			
Atça Meslek Yüksekokulu	1	100	100
Aydın Sağlık Hizmetleri Meslek Yüksekokulu	1	150	100
Bozdoğan Meslek Yüksekokulu	1	60	40
Çine Meslek Yüksekokulu	1	170	250
Davutlar Meslek Yüksekokulu	1	80	80
Didim Meslek Yüksekokulu	2	300	350
Köşk Meslek Yüksekokulu	1	101	68
Kuyucak Meslek Yüksekokulu	1	115	80
Nazilli Meslek Yüksekokulu	1	150	150
Nazilli Sağlık Hizmetleri Meslek Yüksekokulu			
Söke Meslek Yüksekokulu	1	100	70
Sultanhisar Meslek Yüksekokulu	1	244	230
Yenipazar Meslek Yüksekokulu	1	70	40
TOPLAM	20	3.688	2.328



1.7.3. Misafirhaneler

Merkez Yerleşke’de bulunan Konukevi, 20 oda mevcudu ve 42 yatak kapasitesi ile Üniversite-lerimiz öğrencileri, asistan, doktor, hasta ve hasta yakınları, öğrenci değişim programları, kongre, seminer veya benzer toplantı ve organizasyonlar için Üniversitemizde bulunan konuklarımızı, kamu personeli ve sivil vatandaşlarımıza müşteri memnuniyetini amaç edinmiş eğitilmiş ve tecrübeli personeli ile konaklama ve kaliteli hizmet alma imkânı sunmaktadır.

Ayrıca Karacasu ilçesinde yer alan Muzaffer Özuysal Yerleşkesi’nde toplam 320 m² kapalı alana sahip 16 kişi kapasiteli misafirhanemiz mevcuttur.

1.7.4. Öğrenci Yurtları

Tablo: Birimlerde yer alan öğrenci yurtları

BİRİMLER	Oda Sayısı (Adet)	Toplam Kapalı Alan (m ²)	Toplam Kapasite (Kişi)		
			Bayan	Bay	Toplam
Turizm Fakültesi	285	15.893	484	294	778
Çine Meslek Yüksekokulu	24	606	45	-	45
TOPLAM	309	16.499	529	294	823

1.7.5. Açık ve Kapalı Spor Tesisleri

Merkez Yerleşkemizde Yarı Olimpik Yüzme Havuzu, 2.000 seyirci kapasiteli Kapalı Spor Salonu, 1 adet çim saha, 1 adet atletizm sahası ile tenis kortları yer almaktadır. Yine kent merkezinde bulunan çok amaçlı Spor ve Kültür Salonu’nun yanı sıra diğer yerleşke ve birimlerimizde de açık spor tesisleri mevcuttur. Aşağıdaki tabloda açık ve kapalı spor tesislerinin birimler itibarıyla dağılımı gösterilmiştir.

Tablo: Açık ve kapalı spor tesislerinin birimler itibarıyla dağılımı

BİRİMLER	KAPALI SPOR TESİSİ		AÇIK SPOR TESİSİ		KAPALI SPOR SALONU	
	Sayısı (Adet)	Toplam Alanı (m ²)	Sayısı (Adet)	Toplam Alanı (m ²)	Sayısı (Adet)	Toplam Kapalı Alanı (m ²)
Nazilli İktisadi ve İdari Bilimler Fakültesi	1	260	1	430	-	-
Ziraat Fakültesi	-	-	1	500	-	-
Koçarlı Meslek Yüksekokulu	-	-	-	-	-	-
Veteriner Fakültesi	-	-	1	800	-	-
Beden Eğitimi ve Spor Yüksekokulu	2	9.000	4	21.650	1	9.000
Atça Meslek Yüksekokulu	3	460	1	187	-	-
Bozdoğan Meslek Yüksekokulu	-	-	1	647	-	-
Çine Meslek Yüksekokulu	-	-	1	618	-	-
Davutlar Meslek Yüksekokulu	-	-	1	612	-	-
Didim Meslek Yüksekokulu	-	-	1	100	-	-
Karacasu Memnune İnci Meslek Yüksekokulu	-	-	1	500	-	-
Köşk Meslek Yüksekokulu	-	-	1	207	-	-
Söke Meslek Yüksekokulu	-	-	1	250	-	-
Sultanhisar Meslek Yüksekokulu	-	-	1	665	-	-
Yenipazar Meslek Yüksekokulu	-	-	1	840	-	-
TOPLAM	6	9.720	17	28.006	1	9.000

1.7.6. Toplantı ve Konferans Salonları

Merkez Yerleşke’de yer alan Atatürk Kongre Merkezi’nin iki adet 600 m² kapalı alana ve 400 kişilik kapasiteye, bir adet de 1.300 m² kapalı alana ve 970 kişilik kapasiteye sahip toplam üç salonu bulunmaktadır. Bunun dışında birimlerimizdeki toplantı ve konferans salonları ile bilgiler aşağıdaki tablolarda gösterilmiştir.



Tablo: Toplantı salonlarının birimler itibarıyla dağılımı

BİRİMLER	Kapasite 0-50	Kapasite 51-Üzeri	Kapasite 201-üzeri	TOPLAM
Eğitim Fakültesi	1	-		1
Fen-Edebiyat Fakültesi	1	-		1
Hemşirelik Fakültesi	2			2
Mühendislik Fakültesi	2	-		2
Nazilli İktisadi ve İdari Bilimler Fakültesi	1	-		1
Söke İşletme Fakültesi				
Söke Sağlık Yüksekokulu	1	-		1
Söke Sağlık Hizmetleri Meslek Yüksekokulu				
Tıp Fakültesi	5	-		5
Turizm Fakültesi	-		1	1
Ziraat Fakültesi	2	-		2
Beden Eğitimi ve Spor Yüksekokulu	2	-		2
Yabancı Diller Yüksekokulu	1	-		1
Atça Meslek Yüksekokulu	1	-		1
Davutlar Meslek Yüksekokulu	1	-		1
Didim Meslek Yüksekokulu	-	2		2
Karacasu Memnune İnci Meslek Yüksekokulu	1	-		1
Koçarlı Meslek Yüksekokulu	1	-		1
Köşk Meslek Yüksekokulu	1	-		1
Kuyucak Meslek Yüksekokulu	1	-		1
Sultanhisar Meslek Yüksekokulu	1	-		1
TOPLAM	25	2	1	28

Tablo: Konferans salonlarının birimler itibarıyla dağılımı

BİRİMLER	Kapasite	Kapasite	Kapasite	Kapasite	TOPLAM
	51-100	101-150	151-200	201-Üzeri	
Eğitim Fakültesi	-	1	-	-	1
Söke İşletme Fakültesi					
Söke Sağlık Yüksekokulu	-	-	1	-	1
Söke Sağlık Hizmetleri Meslek Yüksekokulu					
Nazilli İktisadi ve İdari Bilimler Fakültesi				1	1
Veteriner Fakültesi	-	-	1	-	1
Ziraat Fakültesi	-	1	-	-	1
Yabancı Diller Yüksekokulu	1	-	-	-	1
Atça Meslek Yüksekokulu	-	-	1	-	1
Aydın Meslek Yüksekokulu	1				1
Bozdoğan Meslek Yüksekokulu	-	-	-	1	1
Buharkent Meslek Yüksekokulu	1				1
Didim Meslek Yüksekokulu	-	-	-	1	1
Karacasu Memnune İnci Meslek Yüksekokulu	-	-	1	-	1
Köşk Meslek Yüksekokulu	-	1	-	-	1
Kuyucak Meslek Yüksekokulu	-	-	-	1	1
Nazilli Sağlık Hizmetleri Meslek Yüksekokulu	-	-	-	1	1
Söke Meslek Yüksekokulu	-	1	-	-	1
Sultanhisar Meslek Yüksekokulu	-	2	-	-	2
Yenipazar Meslek Yüksekokulu	-	-	1	-	1
TOPLAM	3	6	5	5	19



1.7.7. Dinlenme Tesisleri

Tablo: Birimlerde yer alan dinlenme tesisleri

BİRİMLER	Sayısı (Adet)	Toplam Kapalı Alanı (m ²)	Toplam Ka- pasitesi (Kişi)
Çine Meslek Yüksekokulu	1	105	30
Söke Meslek Yüksekokulu	1	40	15
TOPLAM	2	145	45



1.8. Personel Hizmet Alanları

Tablo: Birimlerin akademik personel hizmet alanları

BİRİMLER	ÇALIŞMA ODALARI		
	Sayısı (Adet)	Toplam Kapalı Alanı (m ²)	Toplam Kullanan Sayısı (Kişi)
Aydın İktisat Fakültesi	12	600	23
Diş Hekimliği Fakültesi	17	990	41
Eğitim Fakültesi	56	2.336	96
Fen-Edebiyat Fakültesi	112	2.040	185
Hemşirelik Fakültesi	37	688,20	53
İletişim Fakültesi	16	374	24
Mühendislik Fakültesi	38	950	45
Nazilli İktisadi ve İdari Bilimler Fakültesi	76	1.192	83
Sağlık Bilimleri Fakültesi	28	633	32
Söke İşletme Fakültesi	18	360	30
Tıp Fakültesi	150	9.000	495
Turizm Fakültesi	17	200	49
Veteriner Fakültesi	85	2.125	100
Ziraat Fakültesi	127	3.015	127
Sağlık Bilimleri Enstitüsü	2	44	3
Beden Eğitimi ve Spor Yüksekokulu	32	600	32
Söke Sağlık Yüksekokulu	6	120	8
Yabancı Diller Yüksekokulu	3	355	36
Devlet Konservatuvarı	2	60	7
Atça Meslek Yüksekokulu	8	324	8
Aydın Meslek Yüksekokulu	19	385	48
Aydın Sağlık Hizmetleri Meslek Yüksekokulu	8	161	13
Bozdoğan Meslek Yüksekokulu	2	50	5
Buharkent Meslek Yüksekokulu	13	202	11
Çine Meslek Yüksekokulu	10	160	15
Davutlar Meslek Yüksekokulu	13	655	12
Didim Meslek Yüksekokulu	14	320	19
Karacasu Memnune İnci Meslek Yüksekokulu	11	395	30
Koçarlı Meslek Yüksekokulu	11	280	14
Köşk Meslek Yüksekokulu	11	264	11
Kuyucak Meslek Yüksekokulu	12	210	8
Nazilli Meslek Yüksekokulu	10	320	10
Nazilli Sağlık Hizmetleri Meslek Yüksekokulu	3	100	3
Söke Meslek Yüksekokulu	12	300	21
Söke Sağlık Hizmetleri Meslek Yüksekokulu	4	30	4
Sultanhisar Meslek Yüksekokulu	15	277	16
Yenipazar Meslek Yüksekokulu	7	310	11
TOPLAM	1.017	30.425	1.728



Tablo: Birimlerin idari personel hizmet alanları

BİRİMLER	SERVİSLER			ÇALIŞMA ODALARI		
	Sayısı (Adet)	Toplam Kapalı Alanı (m ²)	Toplam Kul- lanan Sayısı (Kişi)	Sayısı (Adet)	Toplam Kapalı Alanı (m ²)	Toplam Kullanan Sayısı (Kişi)
Aydın İktisat Fakültesi	3	120	7	2	60	2
Diş Hekimliği Fakültesi	-	-	-	12	1.000	13
Eğitim Fakültesi	2	47	4	8	222	12
Fen-Edebiyat Fakültesi	3	225	10	10	270	16
Hemşirelik Fakültesi	1	15,50	1	6	137	11
İletişim Fakültesi	-	-	-	4	104	7
Mühendislik Fakültesi	-	-	-	8	200	11
Nazilli İktisadi ve İdari Bilimler Fa- kültesi	3	100	11	16	732	16
Sağlık Bilimleri Fakültesi	-	-	-	7	215	10
Söke İşletme Fakültesi	1	20	3	4	80	8
Tıp Fakültesi	1	30	1	12	660	20
Turizm Fakültesi	-	-	-	3	180	9
Ziraat Fakültesi	-	-	-	20	703	36
Fen Bilimleri Enstitüsü	-	-	-	1	92	-
Sağlık Bilimleri Enstitüsü	1	96	6	-	-	-
Sosyal Bilimler Enstitüsü	-	-	-	2	105	7
Beden Eğitimi ve Spor Yüksekokulu	-	-	-	5	200	9
Söke Sağlık Yüksekokulu	1	40	3	-	-	-
Yabancı Diller Yüksekokulu	-	-	-	9	257	13
Devlet Konservatuvarı	-	-	-	4	50	5
Atça Meslek Yüksekokulu	1	75	4	3	110	4
Aydın Meslek Yüksekokulu	2	120	9	2	40	2
Aydın Sağlık Hizmetleri Meslek Yük- sekokulu	-	-	-	4	71	8
Bozdoğan Meslek Yüksekokulu	8	185	13	-	-	-
Buharkent Meslek Yüksekokulu	1	22	1	1	44	2
Çine Meslek Yüksekokulu	-	-	-	5	161	11
Davutlar Meslek Yüksekokulu	3	92	3	1	23	1
Didim Meslek Yüksekokulu	-	-	-	10	100	11
Karacasu Memnune İnci MYO	-	-	-	9	210	9
Koçarlı Meslek Yüksekokulu	1	25	2	3	130	8
Köşk Meslek Yüksekokulu	1	24	8	4	96	5
Kuyucak Meslek Yüksekokulu	1	275	1	8	225	10
Nazilli Meslek Yüksekokulu	2	135	8	1	15	1
Nazilli Sağlık Hizmetleri Meslek Yük- sekokulu	-	-	-	4	80	5
Söke Meslek Yüksekokulu	-	-	-	5	160	10
Söke Sağlık Hizmetleri Meslek Yükse- kokulu	-	-	-	2	30	6
Sultanhisar Meslek Yüksekokulu	-	-	-	7	116	16
Yenipazar Meslek Yüksekokulu	4	88	6	4	130	7
TOPLAM	40	1.734,5	101	206	7.008	321

1.9. Ambar, Arşiv ve Atölye Alanları

Tablo: Birimlerin ambar, arşiv ve atölye alanları

BİRİMLER	AMBAR		ARŞİV		ATÖLYE	
	Sayısı (Adet)	Toplam Kapalı Alanı (m ²)	Sayısı (Adet)	Toplam Kapalı Alanı (m ²)	Sayısı (Adet)	Toplam Kapalı Alanı (m ²)
Aydın İktisat Fakültesi	2	50	1	12	-	-
Diş Hekimliği Fakültesi	4	60	-	-	-	-
Eğitim Fakültesi	1	60	1	20	6	360
Fen-Edebiyat Fakültesi	2	100	4	200	-	-
Hemşirelik Fakültesi	1	64	1	58	-	-
İletişim Fakültesi	1	17	-	-	-	-
Mühendislik Fakültesi	1	30	-	-	-	-
Nazilli İktisadi ve İdari Bilimler Fakültesi	3	355	1	33	1	20
Sağlık Bilimleri Fakültesi	2	67	-	-	-	-
Söke İşletme Fakültesi	-	-	-	-	-	-
Söke Sağlık Yüksekokulu	2	240	1	120	1	120
Söke Sağlık Hizmetleri Meslek Yüksekokulu	-	-	-	-	-	-
Tıp Fakültesi	1	40	1	30	-	-
Turizm Fakültesi	1	50	1	50	-	-
Veteriner Fakültesi	1	50	1	20	1	20
Ziraat Fakültesi	5	762	1	20	2	555
Fen Bilimleri Enstitüsü	-	-	1	11	-	-
Sosyal Bilimler Enstitüsü	-	-	2	45	-	-
Beden Eğitimi ve Spor Yüksekokulu	3	500	1	20	-	-
Atça Meslek Yüksekokulu	1	80	1	80	-	-
Aydın Meslek Yüksekokulu	3	150	2	30	1	2.000
Aydın Sağlık Hizmetleri Meslek Yüksekokulu	2	16	1	4	-	-
Bozdoğan Meslek Yüksekokulu	-	-	1	35	-	-
Buharkent Meslek Yüksekokulu	3	129	-	-	2	78
Çine Meslek Yüksekokulu	1	10	1	6	-	-
Davutlar Meslek Yüksekokulu	2	46	1	20	-	-
Didim Meslek Yüksekokulu	3	150	1	40	1	40
Karacasu Memnune İnci Meslek Yüksekokulu	2	155	-	-	10	650
Koçarlı Meslek Yüksekokulu	1	50	1	15	-	-
Köşk Meslek Yüksekokulu	1	77	-	-	-	-
Kuyucak Meslek Yüksekokulu	2	60	4	60	-	-
Nazilli Meslek Yüksekokulu	1	70	-	-	-	-
Nazilli Sağlık Hizmetleri Meslek Yüksekokulu	1	15	-	-	-	-
Söke Meslek Yüksekokulu	1	60	1	40	7	465
Sultanhisar Meslek Yüksekokulu	1	60	1	25	3	225
Yenipazar Meslek Yüksekokulu	1	49	1	45	-	-
TOPLAM	56	3.622	33	1.039	35	4.533



1.10. Taşıtlar

Tablo: Göreve tahsis edilmiş, Üniversitemize ait taşıtların dağılımı

Taşıtın Cinsi	Taşıt Sayısı
T2 Binek otomobil	18
T5 Minibüs (Sürücü dahil en fazla 15 kişilik)	7
T7 Pick-up (Kamyonet, şoför dahil 3 veya 6 kişilik)	5
T8 Pick kamyonet (Arazi hizmetleri)	2
T10 Midibüs (Sürücü dahil en fazla 26 kişilik)	1
T11a Otobüs (Sürücü dahil en az 27, en fazla 40 kişilik)	5
T11b Otobüs (Sürücüsü dahil en az 41 kişilik)	1
T12 Kamyon (Şasi-kabin tam yüklü ağırlığı en az 3.501 Kg)	2
T15 Ambulans (Tıbbi donanımlı)	3
T18 Motosiklet (En fazla 600 cc.lik)	2
TOPLAM	46

2. Örgüt Yapısı

Üniversitemizin yönetim ve organizasyonu, 2547 sayılı Yükseköğretim Kanunu hükümlerine göre belirlenmiş olup, Üniversitemizin yönetim organları ve örgüt yapısı aşağıdaki gibidir:

Rektör: Üniversite tüzel kişiliğini temsil eder. Üniversitenin akademik ve idari olarak en üst düzey yetkilisidir.

Senato: Üniversitenin en üst akademik organı olup, rektörün başkanlığında rektör yardımcıları, dekanlar ve her fakülteden, fakülte kurullarınca üç yıl için seçilecek birer öğretim üyesi ile rektörlüğe bağlı enstitü ve yüksekokul müdürlerinden oluşmaktadır.

Üniversite Yönetim Kurulu: İdari faaliyetlerde rektöre yardımcı bir organ olup, rektörün başkanlığında dekanlardan, üniversiteye bağlı değişik öğretim birim ve alanlarını temsil edecek şekilde senatoca dört yıl için seçilecek üç profesör ile oy hakkı bulunmayan rektör yardımcılarından oluşmaktadır.

Rektör Yardımcıları: Çalışmalarında rektöre yardım etmek üzere rektör yardımcıları bulunmaktadır.

2.1. Akademik Teşkilat

2547 sayılı Yükseköğretim Kanununda öngörülen üniversite birimlerinin akademik yönden teşkilatlanması, işleyiş, görev, yetki ve sorumluluklarıyla, ilgili alt birimlerin üst birimlerle olan ilişkileri Üniversitelerde Akademik Teşkilat Yönetmeliği ile düzenlenmiştir.

Fakülte, yüksekokul ve enstitülerin açılması kanuna; meslek yüksekokulu, merkez ve bölümlerin açılması ise Yükseköğretim Kurulu kararına tabidir.

Fakülteler: Yüksek düzeyde eğitim-öğretim, bilimsel araştırma ve yayın yapan ve kendisine enstitü, yüksekokul ve benzeri kuruluşlar bağlanabilen bir yükseköğretim kurumudur ve kanunla kurulur. Üniversitemizde rektörlüğe bağlı on sekiz fakülte bulunmaktadır:

1. Aydın İktisat Fakültesi
2. Diş Hekimliği Fakültesi
3. Eğitim Fakültesi
4. Fen-Edebiyat Fakültesi
5. Hemşirelik Fakültesi
6. İletişim Fakültesi
7. İslami İlimler Fakültesi (*)
8. Kuşadası Denizcilik Fakültesi ^{1(*)}
9. Mühendislik Fakültesi
10. Nazilli Güzel Sanatlar Fakültesi (*)
11. Nazilli İktisadi ve İdari Bilimler Fakültesi
12. Sağlık Bilimleri Fakültesi
13. Söke İşletme Fakültesi
14. Söke Mimarlık ve Tasarım Fakültesi ^{2(*)}
15. Tıp Fakültesi
16. Turizm Fakültesi
17. Veteriner Fakültesi
18. Ziraat Fakültesi

(*) 2017-2018 akademik yılında eğitim-öğretim hizmeti vermeye başlamamıştır.



Enstitüler: Üniversite ve fakültelerde kurulan enstitüler, birden fazla benzer ve ilgili bilim dallarında lisansüstü eğitim-öğretim, bilimsel araştırma ve uygulama yapan birimlerdir ve kanunla kurulurlar. Üniversitemizde rektörlüğe bağlı üç enstitü bulunmaktadır:

1. Fen Bilimleri Enstitüsü
2. Sağlık Bilimleri Enstitüsü
3. Sosyal Bilimler Enstitüsü

Yüksekokullar: Ön lisans veya lisans düzeyinde belirli bir mesleğe yönelik eğitim-öğretime ağırlık veren yükseköğretim kurumlarıdır. Üniversitemizde rektörlüğe bağlı üç yüksekokul;

1. Beden Eğitimi ve Spor Yüksekokulu
2. Nazilli Uygulamalı Bilimler Yüksekokulu ^{3(*)}
3. Yabancı Diller Yüksekokulu

On dokuz meslek yüksekokulu;

1. Atça Meslek Yüksekokulu
2. Aydın Meslek Yüksekokulu
3. Aydın Sağlık Hizmetleri Meslek Yüksekokulu
4. Bozdoğan Meslek Yüksekokulu
5. Buharkent Meslek Yüksekokulu
6. Çine Meslek Yüksekokulu
7. Davutlar Meslek Yüksekokulu
8. Didim Meslek Yüksekokulu
9. Germencik Meslek Yüksekokulu (*)
10. Karacasu Memnune İnci Meslek Yüksekokulu
11. Koçarlı Meslek Yüksekokulu
12. Köşk Meslek Yüksekokulu
13. Kuyucak Meslek Yüksekokulu
14. Nazilli Meslek Yüksekokulu
15. Nazilli Sağlık Hizmetleri Meslek Yüksekokulu

(*) 2017-2018 akademik yılında eğitim-öğretim hizmeti vermeye başlamamıştır.

16. Söke Meslek Yüksekokulu
17. Söke Sağlık Hizmetleri Meslek Yüksekokulu
18. Sultanhisar Meslek Yüksekokulu
19. Yenipazar Meslek Yüksekokulu

bulunmaktadır.

Konservatuvar: Müzik ve sahne sanatlarında sanatçı yetiştiren bir yükseköğretim kurumudur. Üniversitemizde rektörlüğe bağlı bir konservatuvar bulunmaktadır.

1. Devlet Konservatuvarı

Araştırma ve Uygulama Merkezleri: Yükseköğretim kurumlarında eğitim öğretimin desteklenmesi amacıyla çeşitli alanların uygulama ihtiyacı ve bazı meslek dallarının hazırlık ve destek faaliyetleri için eğitim - öğretim, uygulama ve araştırmaların sürdürüldüğü bir yükseköğretim kurumu olan uygulama ve araştırma merkezlerinin yükseköğretim kurumları içinde kurulmasına, birleştirilmesine veya kaldırılmasına doğrudan veya üniversitelerden gelecek önerilere göre Yükseköğretim Yürütme Kurulu karar verir. Üniversitemizde yerel, bölgesel, ulusal ve uluslararası alanlarda yenilikleri takip eden, öncülük yapan, bilgi ve kaynak yaratan yirmi dokuz araştırma ve uygulama merkezi bulunmaktadır:

1. Adnan Menderes Araştırma ve Uygulama Merkezi
2. Atatürk İlkeleri ve İnkılâp Tarihi Araştırma ve Uygulama Merkezi
3. Avrupa Araştırmalar Merkezi
4. Bilim Teknoloji Araştırma ve Uygulama Merkezi
5. Botanik Bahçesi ve Herbaryum Araştırma ve Uygulama Merkezi
6. Çağdaş Akdeniz Dilleri Araştırma ve Uygulama Merkezi
7. Çiftlik Hayvanları Islahı Araştırma ve Uygulama Merkezi
8. Geleneksel ve Tamamlayıcı Tıp Araştırma ve Uygulama Merkezi
9. Gençlik Sorunları Araştırma ve Uygulama Merkezi
10. İş Sağlığı ve Güvenliği Eğitim, Uygulama ve Araştırma Merkezi
11. Jeotermal Enerji Araştırma ve Uygulama Merkezi
12. Kadın Sorunları Araştırma ve Uygulama Merkezi



13. Nanoteknoloji Uygulama ve Araştırma Merkezi
14. Osmanlı Kurumları ve Medeniyeti Uygulama ve Araştırma Merkezi
15. Rekombinant DNA ve Rekombinant Protein Araştırma ve Uygulama Merkezi
16. Romanlar Araştırma ve Uygulama Merkezi
17. Sanat Tarihi Uygulama ve Araştırma Merkezi Müdürlüğü
18. Sivil Toplum Kuruluşları Uygulama ve Araştırma Merkezi
19. Siyasal, Ekonomik ve Sosyal Araştırmalar Uygulama ve Araştırma Merkezi
20. Su Kaynakları Geliştirme Araştırma ve Uygulama Merkezi
21. Sürekli Eğitim Araştırma ve Uygulama Merkezi
22. Şehir Sağlığını Geliştirme Araştırma ve Uygulama Merkezi
23. Tarımsal Biyoteknoloji ve Gıda Güvenliği Araştırma ve Uygulama Merkezi
24. Tıp ve Sağlık Bilimleri Araştırma ve Uygulama Merkezi
25. Türk ve Dünya Mutfakları Araştırma ve Uygulama Merkezi
26. Türkçe Öğretimi Araştırma ve Uygulama Merkezi
27. Uzaktan Eğitim Araştırma ve Uygulama Merkezi
28. Üniversite Sanayi İşbirliği Araştırma ve Uygulama Merkezi
29. Deve Yetiştiriciliği ve Devecilik Kültürü Araştırma ve Uygulama Merkezi
30. Bilim, Teknoloji, Mühendislik ve Matematik Eğitimi

Rektörlüğe Bağlı Bölümler: Türkçe, yabancı diller, inkılap tarihi, plastik sanatlar, müzik ve beden eğitimi alanlarında rektörlüğe bağlı olarak kurulan bir diplomaya yönelik eğitim programı uygulamayan, araştırma ve uygulama yapan birimlerdir. Yükseköğretim kurumları içinde bölüm açılmasına, birleştirilmesine veya kapatılmasına doğrudan veya üniversitelerden gelecek önerilere göre Yükseköğretim Kurulu karar verir. Üniversitemizde rektörlüğe bağlı beş bölüm bulunmaktadır:

1. Atatürk İlkeleri ve İnkılâp Tarihi Bölümü
2. Enformatik Bölümü
3. Güzel Sanatlar Bölümü
4. Türk Dili Bölümü
5. Beden Eğitimi ve Spor Bölümü



2.2. İdari Teşkilat

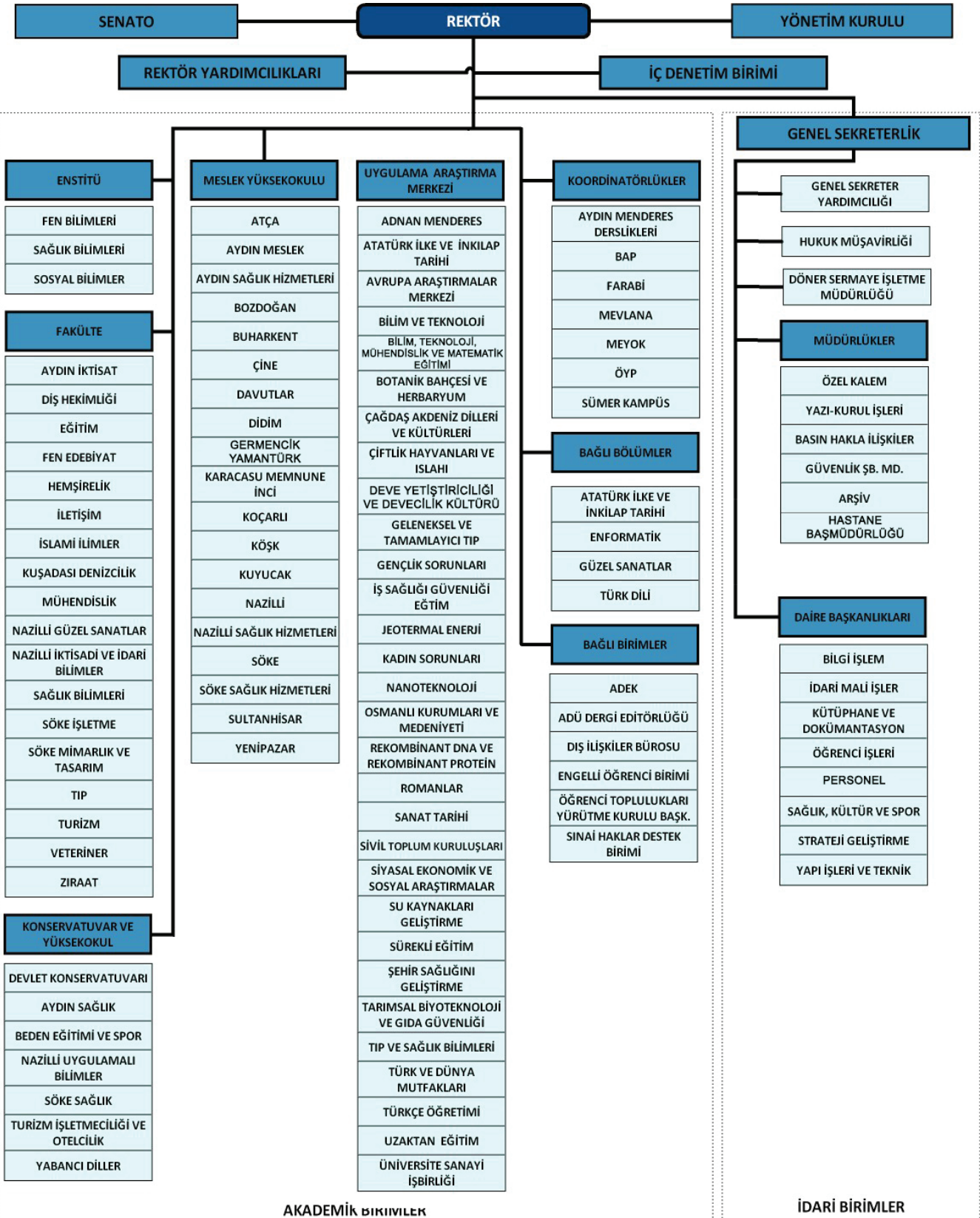
Üniversitemiz idari organizasyonu; 2547 sayılı Yükseköğretim Kanunu, 124 sayılı Yükseköğretim Üst Kuruluşları ile Yükseköğretim Kurumlarının İdari Teşkilatı Hakkında Kanun Hükmünde Kararname, 5018 sayılı Kamu Mali Yönetimi ve Kontrol Kanunu ve ilgili diğer kanun hükümleri uyarınca oluşturulmuştur.

İç Denetim Birimi: 5018 sayılı Kanun'un iç denetimle ilgili hükümlerine tabi olan kamu idarelerinde, doğrudan üst yöneticiye bağlı iç denetçiler görev yapmaktadırlar. 5018 sayılı Kanun ve ilgili diğer kanuni düzenlemeler uyarınca Üniversitemize tahsis edilen üç iç denetçi kadrosunun tamamına 2007 yılında atama yapılmış ve mevzuat çerçevesinde doğrudan üst yöneticiye bağlı İç Denetim Birimi kurulmuştur.

Genel Sekreterlik, Daire Başkanlıkları, Hukuk Müşavirliği: 2547 sayılı Yükseköğretim Kanunu'nun "Yönetim örgütleri" başlıklı 51'inci maddesinde, üniversitelerde rektöre bağlı, merkez yönetim örgütünün başında bir genel sekreter ve hizmetlerin gerekli kıldığı daire başkanlıkları, müdürler, danışmanlar, hukuk müşavirleri, uzmanlar ile büro ve iç hizmet görevlerini yapmak üzere, 657 sayılı Devlet Memurları Kanunu'na tabi memurlar ve diğer görevlilerin bulunacağı, daire başkanlıkları ve müdürlüklerin üniversitelerde yönetim kurulunun kararı ile genel hükümlere göre kurulacağı hükme bağlanmış olup, yükseköğretim kurumlarında söz konusu maddeye göre kurulacak idari teşkilatın kuruluş ve görevlerine ilişkin esaslar genel hatlarıyla, 124 sayılı Yükseköğretim Üst Kuruluşları ile Yükseköğretim Kurumlarının İdari Teşkilatı Hakkında Kanun Hükmünde Kararname ile düzenlenmiş, 5436 sayılı Kamu Mali Yönetimi ve Kontrol Kanunu ile Bazı Kanun ve Kanun Hükmünde Kararnamelerde Değişiklik Yapılması Hakkında Kanun ile Strateji Geliştirme Daire Başkanlığı idari yapıya dahil edilmiştir.

Tüm bu yapılanma esas alınarak oluşturulan Üniversitemizin organizasyon şeması aşağıda yer almaktadır.





3. Bilgi ve Teknolojik Kaynaklar

Günümüzde yalnızca ekonomik alanda değil, güncel yaşamımızda da çok önemli rol oynayan bilişim teknolojisi, üniversitemiz öğrencilerinin ders içi ve ders dışı aktivitelerinin de bir parçasıdır. Üniversitemiz öğrencileri, ders bilgilerine internet üzerinden ulaşarak, ders seçimlerini yaptıkları gibi aynı zamanda kayıt yenileme, başarı durumları gibi, her türlü veri ve mevzuata, kütüphane kaynaklarına internette ulaşabilmektedirler.

Üniversitemiz internet bağlantısı bilindiği üzere TÜBİTAK'a bağlı Ulusal Akademik Ağ ve Bilgi Merkezi Networkü (ULAKNET) üzerinden yapılmaktadır. Omurga üzerinde Üniversitemiz internet bağlantısı 350 Mbps hıza ulaşmıştır. Çıkış hızımızın (internet) ve Fakülte, Yüksekokul ve Meslek yüksekokullar ile Merkez Kampüs arasındaki (intranet) network bağlantı hızlarının artması ULAKBİM bütçesi ile doğru orantılı olup, ULAKBİM, bütçesi imkânlarında, üniversitelerdeki öğrenci sayısı, öğretim üyesi sayısı, bilgisayar sayısı, internet üzerinden yapılan eğitim teknolojilerinin kullanımı (uzaktan eğitim vb.) gibi veriler üzerinden yaptığı değerlendirmeler sonucu, üniversitelere ve üniversitelerin yerleşkeleri arasında internete bağlanma imkânları tanımaktadır.

Tüm öğrencilerimiz ve personelimiz bilişim ağları alt yapısını kullanarak, üzerinde bir mikroşlemci ile hafıza yongası bulunan ve kendilerine ilk kayıt anında verilen, günümüz pratik yaşam teknolojisinin bir ürünü olan akıllı (smart kart) teknolojileri ile yemekhanelerde, sosyal tesislerde para kullanmadan alışveriş yapabilecektir. Halen kullanıldığı kimlik ve elektronik cüzdan özelliğinin yanında, personel ve öğrencilerimizin önümüzdeki dönemlerde, ulaşımdan, ders devam kontrolüne, temel sağlık hizmetlerinin alınmasından, baskı ve fotokopi hizmetlerinden yararlanmaya kadar birçok hizmette de bu kartlardan yararlanabilecekleri düşünülmektedir.

Üniversitemiz bünyesinde tüm programlarımızda bilgisayar donanımı ön planda tutulmuş ve her birimizde bilgisayar laboratuvarları kurulmuştur. Bu kapsamda, üniversitemiz tüm yerleşkelerinde bulunan bilgisayar donanımlarını destekleyen, bir bilgisayar ve internet altyapısı vardır. Fiber optik omurga ve Türk Telekom imkânları ile kampüs içi ve kampüsler arası bilişim ağları alt yapısı kurulmuş, tüm yerleşkelerimizde internet erişimi sorunsuz ve hızlı hale getirilmiştir.

Üniversitemiz internet alt yapısında ve yazılım sistemleri otomasyonunda kullanılan birçok donanım, alındığı tarih itibari ile kullanım ömrünü doldurmuş veya IPv6 desteği bulunmamaktadır. Sunucu ve network alt yapısı planlandığı tarihlerde mükemmel çalışmış, ancak yıllar bazında artan öğrenci, personel ve kullanıcı bilgisayar sayıları, dışarıdan alınan veya yazılımı gerçekleştirilen artan otomasyon sayıları, bütçe

yetersizlikleri nedeni ile ilerleyen yıllarda gereken yatırımın yapılamaması neticesinde, mevcut sistemi zorlar hale gelmiştir. Şöyle ki, 2001 yılında öğrenci sayısı 8.500, personel sayısı 900 bilgisayar sayısı 750 iken, bu sayılar 2006 yılında öğrenci 18.500, personel 1.700, bilgisayar sayısı 1.800'ü, 2013 yılında öğrenci sayısı 39.000, personel sayısı 4.000, bilgisayar sayısı 3.500' ü geçmiş, ayrıca gelişen teknolojiler nedeni ile eskiden sadece bilgisayar kullanıcıları



sisteme dahil olurken günümüzde akıllı telefon, ipad vb. kullanıcılarının da sisteme dahil olabilmeleri, dolayısı ile sistemin kullanıcı sayılarının ve talep edilen hizmet çeşitliliğinin artması, üniversitemiz yazılım ve web hizmetleri alt yapısının gelişen donanım teknolojileri açısından güncellenememesi nedenleriyle merkezi sistem donanımlarımız yetersiz kalmakta, ihtiyacı ve hizmet gereklerini yeterince karşılayamamaktadır.

Üniversitemiz “06.1 MAMUL MAL ALIMLARI” yatırım harcaması sınıflandırmasının makine teçhizat kodunun aynı zamanda hızlı bir şekilde büyüyen bir üniversitede gereken diğer ihtiyaçların (masa, sandalye, tahta, projeksiyon sistemleri, kamera, yazıcı, fotokopi, bilgisayar vd.) karşılanmasında da kullanılması nedeni ile yıllardır bilişim ağları alt yapısına istenen bütçeler sağlanamamış, dolayısı ile bu kapsamda istenen düzeyde yatırımlar yapılamamış olup, bir çok hizmet unsuru yedekleme yapılamadan yada ekonomik ömrünü tamamlamış olarak çalıştırılmaktadır.

Üye kurumlar arasında ağ kullanıcılarının kolaylıkla geçiş yapabildiği, RADIUS tabanlı altyapı üzerinden 802.1x güvenlik standartlarını kullanarak, üye kurumların kullanıcılarının, dünyada diğer üye eğitim kurumlarında da ağ kullanımını amaçlayan “Eduroam” (Education Roaming-Eğitim gezintisi) üyeliği için, “Avrupa Eduroam Konfederasyonu” na bağlı “ULAKBİM” ile “eduroam Türkiye Katılım Sözleşmesi” imzalanmış ve alt yapısı üniversitemiz merkez kampüste hazır hale getirilmiştir. Örnek vermek gerekirse, üniversitemizde bir öğretim üyesi dünyanın herhangi bir bölgesinde Eduroam üyesi bir üniversiteye bilimsel bir çalışma veya herhangi bir sebeple gitmek durumunda kalırsa, oradaki bilişim ağlarına üniversitemizde kullandığı kullanıcı adı ve şifresi ile bağlanabilmektedir. Aynı durum dünyanın neresinde olursa olsun Eduroam üyesi herhangi bir üniversiteden üniversitemize gelen tüm personeller için de geçerlidir.

Tüm bu çalışmaların yanı sıra, “5651 Sayılı İnternet Ortamında Yapılan Yayınların Düzenlenmesi Ve Bu Yayınlar Yoluyla İşlenen Suçlarla Mücadele Edilmesi Hakkında Kanun” ile “Bilgi Teknolojileri ve İletişim Kurumu” tarafından hazırlanan “Erişim Sağlayıcılara Ve Yer Sağlayıcılara Faaliyet Belgesi Verilmesine İlişkin Usul Ve Esaslar Hakkında Yönetmelik” esas alınarak, üniversitemize “Yer Sağlayıcı” belgesi alınmış, bu belgenin kanuni gereklerinin üniversitemizde yerine getirilmesi için, “Adnan Menderes Üniversitesi Bilişim Kaynakları Kullanım Yönergesi” hazırlanarak Üniversitemiz Senatosunca onaylanmıştır. Ancak ilgili yasa kapsamında yapılan değişikliklere ilişkin teknik alt yapı çalışmaları devam etmektedir.

Yukarıda yazılan bilgisayar ağ çalışmaları ile birlikte, üniversite içinde bilgisayar ve bilgisayar ağları alt yapısının oluşmasında teknik danışmanlık yapmak üzere, teknik şartname hazırlama, yapımı devam eden binaların kontrol mühendisliği gibi rutin faaliyetler ile bakım – onarım çalışmaları ve üst Yönetim talepleri kapsamında üniversitemizde uygulanması ihtiyacı olan konularda fizibilite çalışmaları yapılarak, raporlama veya görsel sunumlar ile bilgilendirme yapılmıştır.

3.1. Yazılımlar

Stratejik plan ve e-Üniversite vizyonu kapsamında, Üniversitemizde yürütülen akademik ve idari hizmetlerin elektronik ortama taşınması amacıyla yazılım-projeleri geliştirme çalışmaları devam etmektedir.

Üniversitemiz Bilgi İşlem Daire Başkanlığı tarafından yazılımı geliştirilen veya lisanslaması yapılan, Üniversitemiz personeli ve öğrencileri tarafından kullanılan yazılımlar aşağıda tabloda yer almaktadır.

Tablo: Yazılımlar

Mevcut Çalışan ve Geliştirilen Servis Desteği Verilen Projeler	Proje Modülleri / Kullanıcıları / Kullanım Amacı
YÖNBİS Yönetim Bilgi Sistemi	Yönetim Bilgi Sistemi, Üniversitemize servis edilen tüm Bilgi Sistemleri ile bütünlük bir şekilde çalışan, bu sistemlerinden gelen birim, personel, öğrenci, lisansüstü aday başvuru, katkı payı / öğrenim ücreti ödeme vb. verilerini derleyerek kurum/birim yöneticilerine istenilen bilgileri dinamik olarak raporlayan, istatistikler içeren arayüzler sunmaktadır. Kullanıcılar: Rektörlük, Birim Sekreterleri, Strateji Dai. Bşk.
Bilgi Paketi	Üniversite Bilgi Paketi, Bologna Süreci kapsamında eğitim - öğretim süreçlerinin tanımlı, şeffaf ve sürekli geliştirilebilir bir çerçeveye taşınması amacıyla, tüm akademik programlara ilişkin eğitim amaç ve hedefleri, program yeterlikleri, ders planları, öğrenme çıktıları bilgilerini içeren arayüzler sunmaktadır. Kullanıcılar: Dış İlişkiler Ofisi, Birim Akademik Yöneticileri, Yabancı Diller Y.O.
ENSBİS Enstitü Bilgi Sistemi	Enstitü Bilgi Sistemi lisansüstü öğrencilerinin tüm yaşam döngüsü boyunca akademik kariyerlerini yönetebilmek için arayüzler sunmaktadır. Aday başvuruları, kontenjan bildirimleri, öğrenci özlük ve akademik bilgileri, ders havuzları ve ders programları, öğrenci ders kayıtları, diploma ve mezun işlemleri, Öğretim Elemanı Yetiştirme (ÖYP) programı ile üniversitemize atanan öğrenciler sistem üzerinden takip edilmektedir. Kullanıcılar: Enstitüler, Anabilim Dalları, Öğrenci İşleri Dai. Bşk., Dış İlişkiler Ofisi, ÖYP Koordinatörlüğü, Akademik Personel (lisansüstü ders veren ve danışmanlık yapan)
OBİS Öğrenci Bilgi Sistemi	Öğrenci Bilgi Sistemi önlisans ve lisans öğrencilerinin tüm yaşam döngüsü boyunca akademik kariyerlerini yönetebilmek için arayüzler sunmaktadır. Öğrenci özlük ve akademik bilgileri, ders havuzları ve ders programları, öğrenci ders kayıtları, diploma ve mezun işlemleri, sistem üzerinden takip edilmektedir. Kullanıcılar: Birim Öğrenci İşleri, Öğrenci İşleri Dai. Bşk., Dış İlişkiler Ofisi, Personel (önlisans-lisans ders veren ve danışmanlık yapan)
KPS Kimlik Paylaşım Sistemi	Kimlik Paylaşım Sistemi, Nüfus ve Vatandaşlık İşleri tarafından, MERNİS ve UAVT veri tabanında tutulan güncel kişi bilgilerini, ilgili mevzuata göre derleyerek, birim yetkililerine personel ve öğrencileri için Yerleşim Yeri Belgesi, Nüfus Cüzdan Bilgileri gibi arayüzler sunmaktadır. Kullanıcılar: Yetki verilen Birim Yöneticileri, Hukuk Müşavirliği, Araştırma ve Uygulama Hastanesi
PERBİS Personel Bilgi Sistemi	Personel Bilgi Sistemi, personelin özlük haklarının düzenlenmesine ve sağlıklı bir şekilde yürütülmesine olanak sağlayan, yapılan işlemlerin kayıt altına alınarak personel bilgilerinin dinamik olarak zenginleştirilmesini ve arşivlenmesini hedefleyen arayüzler sunmaktadır. Kullanıcılar: Personel Dai. Bşk., İdari ve Akademik Personel



Yabancı Öğrenci Başvuru Sistemi	Önlisans, Lisans, ve Lisansüstü programlara yabancı uyruklu öğrencilerin başvurularını online olarak yaparak istenilen veri ve dokümanların toplanmasını sağlayan, başvuruların yetkili komisyonlarca değerlendirilmesini sağlayan arayüzler sunan sistemdir. Kullanıcılar: Dış İlişkiler Ofisi, Yabancı Uyruklu Öğrenciler
ÖYSBİS Özel Yetenek Sınavı Bilgi Sistemi	Üniversitemizin özel yetenek ile öğrenci kabul eden birimlerinin, Eğitim Fakültesi Güzel Sanatlar Bölümleri (Resim-iş ve Müzik Öğretmenliği), öğrenci başvuru – değerlendirme – kabul süreçlerini etkin ve hızlı bir şekilde takip edip yönetebilmeleri için kullanılan sistemdir. Kullanıcılar: Eğitim Fakültesi Güzel Sanatlar Bölümleri (Resim-iş ve Müzik Öğretmenliği) + Adaylar
Mezun Bilgi Sistemi	Mezunlarımız ile üniversitemiz arasındaki bağların daha kuvvetli hale gelmesi, mezunlarımızın internet üzerinden birbirleriyle iletişimini sürdürebilmesi ve özel sektör firmaları ile mezunlarımız arasında iletişim kurmak amacıyla tasarlanan sistemdir. Kullanıcılar: Mezunlar, Mezunlar Derneği
AKBİS Akademik Bilgi Sistemi	Akademik Bilgi Sistemi, akademik personel özgeçmiş bilgileri ile yapılan bilimsel yayımları ve etkinlikleri kayıt altına alan, bu kapsamda gerek üniversite içi gerekse üniversite dışından disiplinler arası çalışmalara yardımcı olacak arayüzler sunmaktadır. Kullanıcılar: Akademik Personel
MEDİKO Mediko Bilgi Sistemi	MEDİKO Bilgi sistemi, MEDİKO birimine başvuran hastaların tıbbi kayıtlarını ana hatları ile tutan, bu verilerin kontrolü, arşivlenmesi, güvenliğinin sağlanması ve yeniden kullanılması sağlayan arayüzler sunmaktadır.
Kampüs Veritabanlarına Erişim (PROXY HİZMETİ)	Adnan Menderes Üniversitesi Merkez Kütüphanesinin abone olduğu veri tabanlarına IP kontrollü proxy sunucusu kullanılarak kampüs dışından ve kampüs içi networkten erişime izin veren tüm öğrencilerin ve personelin kullanıcıları olduğu proxy sunucu hizmetidir.
İnteraktif Rehber	Tüm üniversite personeli ve birimlerinin kayıtlı olduğu arama özelliğine sahip telefon rehberi. Web üzerinden yetki verilen tüm kullanıcılar tarafından güncellenebilmektedir.
Online Arıza Takip Sistemi	Arıza bildirimini yapacak kullanıcıların randevu alması, arıza bildirimini yapması ve onarım/bakım süreçlerinden istedikleri anda yapmış oldukları bildirimini izleyerek bakım/onarımdaki cihaz/donanımların durumu hakkında bilgi alabilecekleri ya da yazılım şikayetleri hakkında sonuçlanmış işlemleri izleyebilecekleri arayüze sahip aynı zamanda çeşitli istatistiki bilgilere ulaşılabilen yazılımdır.

Üniversitemiz Bünyesinde Kullanılmakta Olan Yazılımlar

Üniversitemiz akademik ve idari hizmet birimlerinde bulunan teknolojik cihazlarda aşağıdaki tabloda belirtilen lisanslı yazılımlar kullanılmaktadır.

Lisanslı Yazılımlarımız

- ✓ ESET Endpoint Antivirüs Yazılımı Yenilendi (06.12.2019 tarihine kadar 3.000 Kullanıcı lisansı alındı)
- ✓ IPS Saldırı önleme sistemi lisans süresi 1 yıl boyunca uzatıldı.
- ✓ Sanallaştırma yedekleme yazılımı lisans süresi 1 yıl boyunca uzatıldı.
- ✓ Microsoft Yazılım Lisans Antlaşması yenilendi.

3.2. Bilgisayarlar

2017 yılında bilgisayar sayımız 6.575 adet olup, türüne göre dağılımı aşağıdaki tabloda gösterilmiştir.

Tablo: Bilgisayar sayısı

Türü	Adet	
	2016	2017
Masaüstü bilgisayar	5.069	5.239
Taşınabilir bilgisayar	1.323	1.336
TOPLAM	6.392	6.575

3.3. Kütüphane Kaynakları

Tablo: Kütüphane kaynaklarının tür itibarıyla dağılımı

KAYNAK TÜRÜ	Koleksiyona Yıl İçinde Katılan Kaynak Sayısı (Adet)		Mevcut Koleksiyon (Adet)	
	2016	2017	2016	2017
	Kitap (Basılı)	4.145		66.699
Basılı Tez	-	-	645	645
Görsel İşitsel Yayınlar (TEZ CD, DVD, VCD)*	223	164	2.334	2.498
Sürelî Yayın (Takibi Yapılan Basılı)	5	11	279	285
Sürelî Yayın (Elektronik) Veri tabanı içinde)	12.179	742	37.076	37.818
E-Kaynak (Veri Tabanı)	4	3	42	45

*Kitap eki olan CD taşınır kayıta yer almadığından dolayı tabloda gösterilmemiştir.

Tablo: E-kaynak (veri tabanı) dağılımı

E-Kaynak (Veri Tabanı Dağılımı/İçerdiği Kaynak Sayısı)	Koleksiyona Yıl İçinde Katılan Kaynak Sayısı (Adet)		Mevcut Koleksiyon (Adet)	
	2016	2017	2016	2017
E-Dergi (Tam Metin)	12.179	742	37.076	37.818
E-Kitap (Tam Metin Satın Alma)	101	36.053	12.509	48.562
E-Kitap (Tam Metin Abonelik)	7.066	36.783	142.882	179.665
E-Tez (Bibliyografik)	0	0	2.300.000	2.300.000



3.4. Diğer Bilgi ve Teknolojik Kaynaklar

Tablo: Diğer bilgi ve teknolojik kaynaklar

Cinsi	Adet	
	2016	2017
Projeksiyon	888	940
Tepegöz (Slayt cihazı)	67	62
Barkod okuyucu	363	398
Baskı makinesi	15	16
Fotokopi makinesi	139	140
Faks	55	53
Fotoğraf makinesi	353	345
Kamera	658	670
Televizyon	803	740
Yazıcı	1.853	1.870
Tarayıcı	144	134
Müzik Seti	111	111
Mikroskop	510	515
DVD cihazı (Player)	28	30
Optik okuyucu	26	26
Akıllı tahta	62	65

4. İnsan Kaynakları

Üniversitemizde, 31 Aralık 2017 tarihi itibarıyla, akademik personel, idari personel, sözleşmeli personel (akademik ve 657; 4/B), geçici personel ve sürekli işçi statüsünde toplam 3.061 personel görev yapmış, böylelikle bir önceki yıla göre toplam personel sayımızda yüzde 3,17 oranında artış gerçekleşmiştir.

Bir önceki yıla göre akademik personel ve sözleşmeli personel sayılarında artış; idari personel ve geçici personel sayılarında azalma meydana gelmiştir. Aşağıdaki tabloda 2016 ve 2017 yılları personel dağılımı gösterilmiştir.

Tablo: 2016 ve 2017 yılları personel dağılımı

	2016	2017	Değişim (Artış/Azalış) Oranı (%)
Akademik Personel Sayısı	1.689	1.762	4,32
İdari Personel (657;4/A) Sayısı	1.173	1.169	-0,35
Sözleşmeli Personel Sayısı	54	82	51,85
▪ Akademik	9	10	11,11
▪ İdari (657;4/B)	45	72	60
Geçici Personel (657;4/C) Sayısı	25	22	-12
Sürekli İşçi (657;4/D) Sayısı	26	26	0
TOPLAM	2.967	3.061	3,17

4.1. Akademik Personel

Üniversitemizde 2016 yılında 1.689 olan akademik personel sayısı, 2017 yılı sonu itibarıyla 1.762'dir. Akademik personel sayısında bir önceki yıla göre yüzde 4,32 oranında bir artış gerçekleşmiş olmasına rağmen; gerçekleşen bu artış oranı, öğrenci sayısındaki artış oranının altında kalmıştır.

“
%4,32 akademik personel sayısındaki artış oranı”

4.1.1. Akademik Personel Kadro Durumu

2017 yılı sonu itibarıyla Üniversitemize tahsis edilen 2.221 akademik kadronun 1.762'si dolu, 459'u ise boştur. Dolayısıyla tahsis edilen akademik kadronun yüzde 79,34'ü kullanılabilmiştir. Aşağıdaki tabloda akademik personel kadro durumu gösterilmiştir.

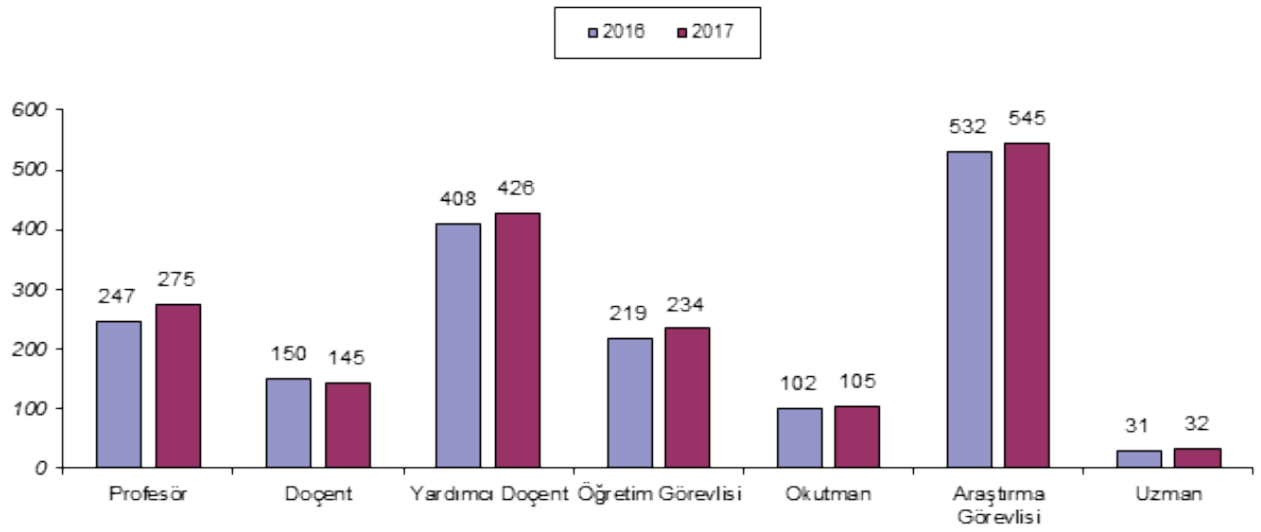
Tablo: 2016 ve 2017 yılları itibarıyla akademik personel kadro durumu (*)

Unvan	Dolu		Boş		Toplam	
	2016	2017	2016	2017	2016	2017
Profesör	247	275	47	34	294	309
Doçent	150	145	62	67	212	212
Yardımcı Doçent	408	426	116	113	524	539
Öğretim Görevlisi	219	234	40	45	259	279
Okutman	102	105	19	16	121	121
Çevirici	-	-	1	1	1	1
Eğitim-Öğretim Planlamacısı	-	-	1	1	1	1
Araştırma Görevlisi	532	545	227	164	759	709
Uzman	31	32	19	18	50	50
TOPLAM	1.689	1.762	532	459	2.221	2.221

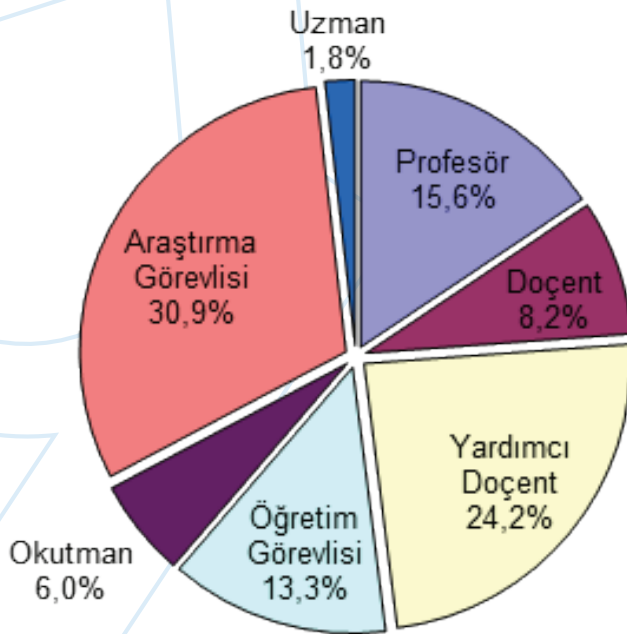
(*) Yabancı uyruklu, sözleşmeli akademik personel sayısı dahil değildir.

Bir önceki yıl ile karşılaştırıldığında profesör, yardımcı doçent, öğretim görevlisi, okutman, araştırma görevlisi ve uzman sayısında artış; doçent sayısında ise bir azalma söz konusudur. Aşağıdaki grafikte akademik personelin unvanlar itibarıyla 2016 ve 2017 yıllarındaki dağılımı yer almaktadır.



Grafik: Akademik personelin unvanlar itibarıyla 2016 ve 2017 yıllarındaki dağılımı

Akademik personelin unvanlar itibarıyla toplam akademik personel içindeki oranları incelendiğinde, 2017 yılında da ilk sırada yüzde 30,9 oranı ile araştırma görevlilerinin yer aldığı görülmektedir. Aşağıdaki grafikte akademik personelin unvan itibarıyla dağılım oranları gösterilmiştir.

Grafik: Akademik personelin unvan itibarıyla dağılım oranları

4.1.2. Akademik Personel Atamaları

2017 yılında Üniversitemize 82'si açıktan, 107'si naklen olmak üzere toplam 189 akademik personelin ataması yapılmış olup, atanan akademik personelin unvanlar itibarıyla dağılımı aşağıdaki tabloda gösterilmiştir.

Tablo: Akademik personel atamaları

	Profesör		Doçent		Yardımcı Doçent		Öğretim Görevlisi		Okutman		Araştırma Görevlisi		Uzman		Toplam	
	2016	2017	2016	2017	2016	2017	2016	2017	2016	2017	2016	2017	2016	2017	2016	2017
Açıktan	-	1	-	1	7	7	14	18	1	3	44	49	3	3	69	82
Naklen	2	4	-	5	18	23	5	5	-	3	70	66	-	1	95	107
TOP-LAM	2	5	-	6	25	30	19	23	1	6	114	115	3	4	164	189

4.1.3. Akademik Personel Unvan Değişiklikleri

2017 yılında 61 akademik personelimizde unvan değişikliği gerçekleşmiştir. Unvan değişikliği gerçekleşen akademik personelimizle ilgili bilgiler aşağıdaki tabloda gösterilmiştir.

Tablo: Akademik personel unvan değişiklikleri

Eski Unvanı	Yeni Unvanı	Sayı (Kişi)
DOÇENT	PROFESÖR	28
YARDIMCI DOÇENT	DOÇENT	18
ARAŞTIRMA GÖREVLİSİ	DOÇENT	1
ARAŞTIRMA GÖREVLİSİ	ÖĞRETİM GÖREVLİSİ	1
ARAŞTIRMA GÖREVLİSİ	YARDIMCI DOÇENT	6
OKUTMAN	YARDIMCI DOÇENT	1
ÖĞRETİM GÖREVLİSİ	DOÇENT	1
ÖĞRETİM GÖREVLİSİ	YARDIMCI DOÇENT	3
UZMAN	DOÇENT	1
SAĞLIK TEKNİSYENİ	ÖĞRETİM GÖREVLİSİ	1
TOPLAM		61



4.1.4. Üniversitemizden Ayrılan Akademik Personel

2017 yılında çeşitli sebeplerle toplam 121 akademik personel Üniversitemizden ayrılmıştır. Üniversitemizden ayrılan akademik personel ile ilgili rakamlar aşağıdaki tabloda gösterilmiştir.

Tablo: Üniversitemizden ayrılan akademik personel

	Profesör		Doçent		Yardımcı Doçent		Öğretim Görevlisi		Okutman		Araştırma Görevlisi		Uzman		Toplam	
	2016	2017	2016	2017	2016	2017	2016	2017	2016	2017	2016	2017	2016	2017	2016	2017
Nakil	2	-	1	1	3	3	3	3	-	-	61	70	-	-	70	77
İstifa	-	-	2	-	-	-	-	-	-	-	7	7	-	-	9	7
Emekli	10	4	-	-	-	1	1	2	1	2	-	-	-	1	12	10
Diğer	5	1	8	3	17	3	11	2	4	-	14	17	-	1	59	27
TOP-LAM	17	5	11	4	20	7	15	7	5	2	82	94	-	2	150	121

4.1.5. Sözleşmeli Akademik Personel

2017 yılında Üniversitemizde görev yapan sözleşmeli akademik personel sayısı 10 olup; unvanlar itibarıyla dağılımı aşağıdaki tabloda gösterilmiştir.

Tablo: Sözleşmeli akademik personelin unvanlar itibarıyla dağılımı

Unvan	Sayı (Kişi)	
	2016	2017
Profesör	1	1
Yardımcı Doçent	3	2
Öğretim Görevlisi	3	5
Uzman	2	2
TOPLAM	9	10

4.1.6. Yabancı Uyruklu Akademik Personel

2017 yılında Üniversitemizde 10 yabancı uyruklu öğretim elemanı görev yapmıştır. Görev yapan yabancı uyruklu öğretim elemanları ile ilgili bilgiler aşağıdaki tabloda gösterilmiştir.

Tablo: Yabancı uyruklu akademik personel

Üniversitemizde Çalıştığı Birim	Unvanı	Geldiği Ülke	Sayı (Kişi)
FEN EDEBİYAT FAKÜLTESİ	PROFESÖR	AZERBAYCAN	1
MÜHENDİSLİK FAKÜLTESİ	YARDIMCI DOÇENT	SURİYE	1
MÜHENDİSLİK FAKÜLTESİ	ÖĞRETİM GÖREVLİSİ	PERU	1
DIŞ HEKİMLİĞİ FAKÜLTESİ	UZMAN	YUNANİSTAN	1
DIŞ HEKİMLİĞİ FAKÜLTESİ	UZMAN	BULGARİSTAN	1
NAZİLLİ İKTİSADİ VE İDARİ BİLİMLER FAKÜLTESİ	ÖĞRETİM GÖREVLİSİ	YUNANİSTAN	1
AYDIN SAĞLIK YÜKSEKOKULU	YARDIMCI DOÇENT	İRAN	1
DEVLET KONSERVATUVARI	ÖĞRETİM GÖREVLİSİ	RUSYA	1
DEVLET KONSERVATUVARI	ÖĞRETİM GÖREVLİSİ	RUSYA	1
NAZİLLİ MESLEK YÜKSEKOKULU	ÖĞRETİM GÖREVLİSİ	ALMANYA	1
TOPLAM			10

4.1.7. Diğer Üniversitelerde Görevlendirilen Akademik Personel

2017 yılında diğer üniversitelerde görevlendirilen akademik personelimiz ile ilgili bilgiler aşağıdaki tabloda gösterilmiştir.

Tablo: Diğer üniversitelerde görevlendirilen akademik personel

Unvanı	Çalıştığı Bölüm	Görevlendirildiği Üniversite
Doçent	Ziraat Fakültesi	TUBİTAK
Yardımcı Doçent	Mühendislik Fakültesi	Bilim Sanayi ve Teknoloji Bakanlığı
Doçent	BESYO	Bingöl Üniversitesi
Yardımcı Doçent	Eğitim Fakültesi	Hasan Kalyoncu Üniversitesi
Profesör	Ziraat Fakültesi	TUBİTAK



4.1.8 Üniversitemizde Görevlendirilen Akademik Personel

2017 yılında Üniversitemizde görevlendirilen akademik personel ile ilgili bilgiler aşağıdaki tabloda yer almaktadır.

Tablo: Üniversitemizde görevlendirilen akademik personel

Unvanı	Geldiği Üniversite	Çalıştığı Bölüm
Profesör	Van 100.Yıl Üniversitesi	Bozdoğan MYO
Profesör	Çukurova Üniversitesi	Ziraat Fakültesi

4.1.9 Akademik Personelin Hizmet Süreleri

2017 yılı itibarıyla akademik personelin hizmet süreleri dağılımı incelendiğinde; sayı bakımından ilk sırada 21 yıl üzeri hizmet süresi bulunan grubun yer aldığı, 0-3 yıl hizmet süresi olanlar ile 11-15 yıl hizmet süresi olanların onu takip ettiği görülmektedir. Aşağıdaki tabloda akademik personelin hizmet süreleri itibarıyla dağılımı gösterilmiştir.

Tablo: Akademik personelin hizmet süreleri itibarıyla dağılımı

	0-3 Yıl		4-6 Yıl		7-10 Yıl		11-15 Yıl		16-20 Yıl		21-Üzeri	
	2016	2017	2016	2017	2016	2017	2016	2017	2016	2017	2016	2017
Kişi sayısı	406	376	218	248	173	188	234	283	204	244	454	423
Yüzde (%)	24,04	21,34	12,91	14,07	10,24	10,67	13,85	16,06	12,08	13,85	26,88	24,01

4.1.10. Akademik Personelin Yaş İtibarıyla Dağılımı

Akademik personelin yaş dağılımı incelendiğinde, 2017 yılında sayı bakımından ilk sırada 41-50 yaş grubunun yer aldığı görülmektedir. Onu sırasıyla 26-30 yaş ile 36-40 yaş grupları takip etmektedir. Aşağıdaki tabloda akademik personelin yaş itibarıyla dağılımı gösterilmiştir.

Tablo: Akademik personelin yaş itibarıyla dağılımı

	21-25 Yaş		26-30 Yaş		31-35 Yaş		36-40 Yaş		41-50 Yaş		51-Üzeri	
	2016	2017	2016	2017	2016	2017	2016	2017	2016	2017	2016	2017
Kişi Sayısı	7	14	356	344	292	284	329	329	455	513	250	278
Yüzde (%)	0,4	0,79	21,1	19,54	17,3	16,12	19,5	18,67	26,9	29,11	14,8	15,77

4.1.11. Akademik Personelin Cinsiyet İtibarıyla Dağılımı

Bir önceki yıl 776 olan bayan akademik personel sayısı 2017 yılında 813'e yükselmiş; 913 olan bay akademik personel sayısı da 949'a çıkmıştır. Akademik personel kadrolarının cinsiyet itibarıyla dağılımı aşağıdaki tabloda gösterilmiştir.

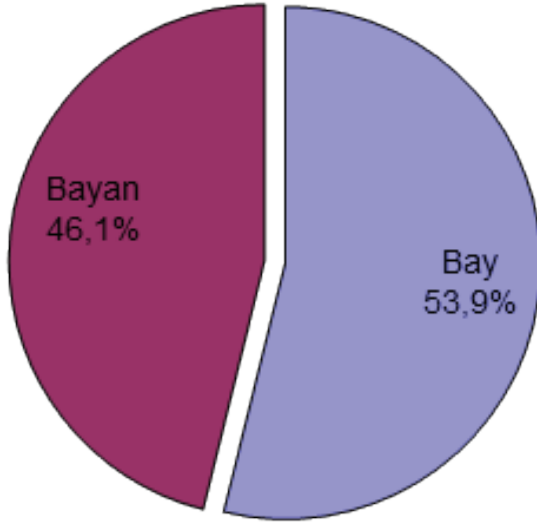
Tablo: Akademik personelin cinsiyet itibarıyla dağılımı

Unvan	Bayan		Bay		Toplam	
	2016	2017	2016	2017	2016	2017
Profesör	71	83	176	192	247	275
Doçent	72	70	78	75	150	145
Yardımcı Doçent	178	188	230	238	408	426
Öğretim Görevlisi	103	110	116	124	219	234
Okutman	60	63	42	42	102	105
Araştırma Görevlisi	277	285	255	260	532	545
Uzman	15	14	16	18	31	32
TOPLAM	776	813	913	949	1.689	1.762

Bir önceki yıl ile kıyaslandığında hem bayan akademik personel sayısında artış, hem de bay akademik personel sayısında artış gerçekleşmiş; bayan akademik personelin toplam içindeki oranı yüzde 45,9'dan, yüzde 46,10'a yükselmiştir.



Grafik: Bay ve bayan akademik personel oranları



4.2. İdari Personel (657; 4/A)

2016 yılında 1.173 olan idari personel (657;4/A) sayısı, 2017 yılında bir önceki yıla göre yüzde 0,35 azalarak 1.169'e düşmüştür.

“**%-0,35** idari personel sayısındaki değişim oranı”

4.2.1. İdari Personel Kadro Durumu

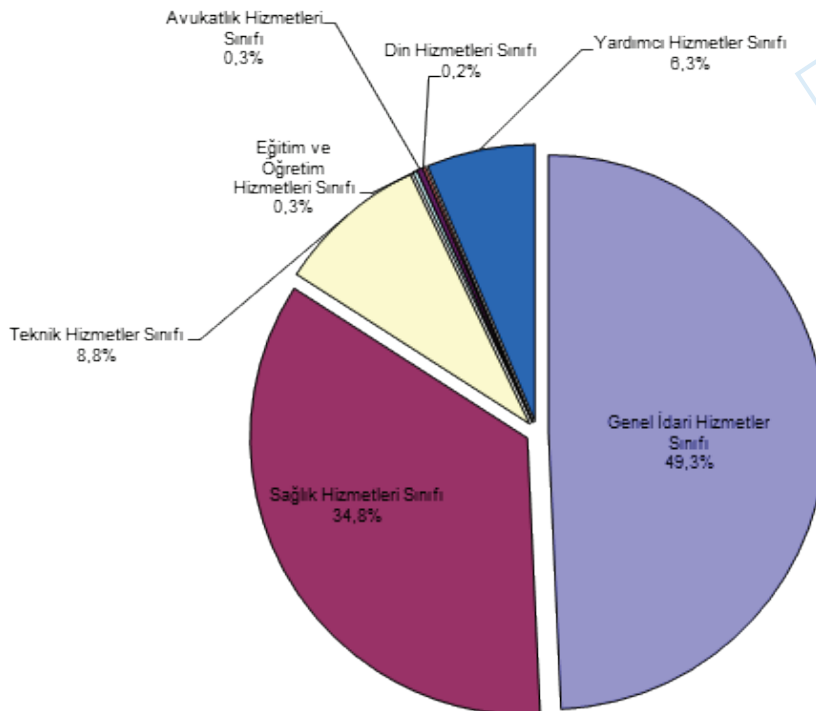
Üniversitemize tahsis edilmiş 1.770 idari kadronun 2017 yılı sonu itibarıyla 1.169'u dolu, 601'i ise boştur. Tahsis edilen idari kadronun yüzde 66,05'i kullanılabilmiştir. Aşağıdaki tabloda idari personel kadro durumu yer almaktadır.

Tablo: İdari personel kadro durumu

Hizmet Sınıflandırması	Dolu		Boş		Toplam	
	2016	2017	2016	2017	2016	2017
Genel İdari Hizmetler Sınıfı	575	576	220	265	795	841
Sağlık Hizmetleri Sınıfı	405	407	180	176	585	583
Teknik Hizmetler Sınıfı	107	103	63	69	170	172
Eğitim ve Öğretim Hizmetleri Sınıfı	3	3	2	2	5	5
Avukatlık Hizmetleri Sınıfı	4	4	1	2	5	6
Din Hizmetleri Sınıfı	2	2	0	0	2	2
Yardımcı Hizmetler Sınıfı	77	74	122	87	199	161
TOPLAM	1.173	1.169	588	601	1.761	1.770

Bir önceki yıl ile karşılaştırıldığında, Genel İdari Hizmetler Sınıfı ve Sağlık Hizmetleri Sınıfı personel sayısında artış; Teknik Hizmetler Sınıfı ve Yardımcı Hizmetler Sınıfı personel sayılarında ise bir azalma söz konusudur. Eğitim ve Öğretim Hizmetleri Sınıfı, Avukatlık Hizmetleri Sınıfı ile Din Hizmetleri Sınıfı personel sayılarında ise bir değişiklik olmamıştır.

Görev yapan idari personelin hizmet sınıfları itibarıyla dağılım oranları incelendiğinde, ilk sırada yüzde 49,30'luk oran ile Genel İdari Hizmetler Sınıfının yer aldığı görülmektedir. Aşağıdaki grafikte idari personelin hizmet sınıfları itibarıyla dağılımı gösterilmiştir.

Grafik: İdari personelin hizmet sınıfları itibarıyla dağılımı

4.2.1.1. Engelli İdari Personelin Kadro Dağılımı

2017 yılında Üniversitemizde 13'ü bayan, 26'sı bay olmak üzere toplam 39 engelli idari personelimiz görev yapmıştır. Engelli idari personelin hizmet sınıfına göre dağılımı aşağıdaki tabloda gösterilmiştir.

Tablo: Engelli idari personelin hizmet sınıfına göre dağılımı

Hizmet Sınıflandırması	Bayan		Bay		Toplam	
	2016	2017	2016	2017	2016	2017
Genel İdari Hizmetler Sınıfı	9	11	18	19	27	30
Sağlık Hizmetleri Sınıfı	-	1	-	-	-	1
Teknik Hizmetler Sınıfı	-	-	2	2	2	2
Eğitim ve Öğretim Hizmetleri Sınıfı	-	-	-	-	-	-
Avukatlık Hizmetleri Sınıfı	-	-	-	-	-	-
Din Hizmetleri Sınıfı	-	-	-	-	-	-
Yardımcı Hizmetler Sınıfı	1	1	4	5	5	6
TOPLAM	10	13	24	26	34	39

4.2.2. İdari Personel Atamaları

2017 yılında Üniversitemize 12'si açıktan, 16'sı naklen olmak üzere toplam 28 idari personelin ataması yapılmış olup, atanan idari personel ile ilgili bilgiler aşağıdaki tabloda gösterilmiştir.

Tablo: İdari personel atamaları

	GİHS		SHS		THS		YHS		Toplam	
	2016	2017	2016	2017	2016	2017	2016	2017	2016	2017
Açıktan	6	7	2	-	1	-	7	5	16	12
Naklen	20	9	5	4	1	3	2	-	28	16
TOPLAM	26	16	7	4	2	3	9	5	44	28

4.2.3. İdari Personel Unvan Değişiklikleri

2017 yılında idari personelimiz içinde 84 kişinin unvan değişikliği gerçekleşmiş olup, buna ilişkin bilgiler aşağıdaki tabloda yer almaktadır.

Tablo: İdari personel unvan değişiklikleri

Eski Unvanı	Yeni Unvanı	Sayı (Kişi)
BİLGİSAYAR İŞLETMENİ	FAKÜLTE SEKRETERİ	2
BİLGİSAYAR İŞLETMENİ	ŞEF	1
BİLGİSAYAR İŞLETMENİ	YÜKSEKOKUL SEKRETERİ	1
DAKTİLOGRAF	BİLGİSAYAR İŞLETMENİ	2
FAKÜLTE SEKRETERİ	ŞEF	1
HİZMETLİ (Ş)	MEMUR (Ş)	1
KÜTÜPHANE VE DÖKÜMANTASYON DAİRESİ BAŞKANLIĞI	ÇİFTLİK MÜDÜRÜ	1
MALİ HİZMETLER UZMAN YARDIMCISI	MALİ HİZMETLER UZMANI	1
MEMUR	BİLGİSAYAR İŞLETMENİ	65
SANTRAL MEMURU	BİLGİSAYAR İŞLETMENİ	3
SEKRETER	BİLGİSAYAR İŞLETMENİ	2
ŞEF	YÜKSEKOKUL SEKRETERİ	1
TEKNİKER	FAKÜLTE SEKRETERİ	1
YÜKSEKOKUL SEKRETERİ	ŞUBE MÜDÜRÜ	2
TOPLAM		84

4.2.4. Üniversitemizden Ayrılan İdari Personel

2017 yılında 4'ü nakil, 1'i istifa, 25'i emeklilik ve 4'ü de diğer sebeplerle olmak üzere toplam 49 idari personel Üniversitemizden ayrılmıştır. Üniversitemizden ayrılan idari personel ile ilgili bilgiler aşağıdaki tabloda gösterilmiştir.

Tablo: Üniversitemizden ayrılan idari personel

	GİHS		SHS		THS		YHS		Toplam	
	2016	2017	2016	2017	2016	2017	2016	2017	2016	2017
Nakil	5	3	1	1	2	-	-	-	8	4
İstifa	-	-	-	1	-	-	-	-	-	1
Emekli	8	13	3	-	1	6	2	6	14	25
Diğer	14	2	10	1	3	-	-	1	27	4
TOPLAM	27	18	14	3	6	6	2	7	49	34



4.2.5. İdari Personelin Eğitim Durumu

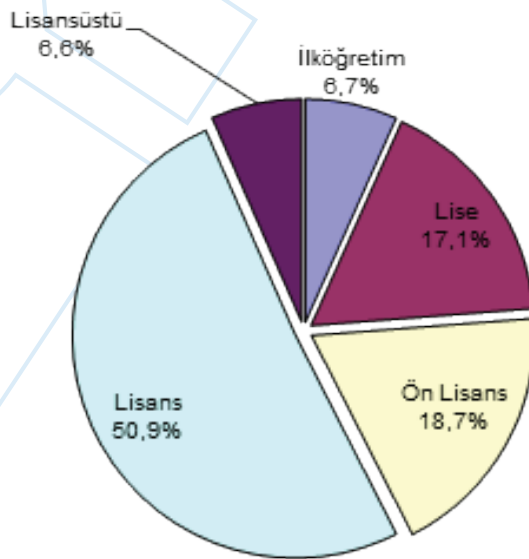
İdari personelin eğitim durumu dağılımı incelendiğinde, sayı bakımından ilk sırada lisans mezunlarının yer aldığı, onu sırasıyla ön lisans ve lise mezunlarının takip ettiği görülmektedir. İdari personelin eğitim durumu itibarıyla dağılımı aşağıdaki tabloda gösterilmiştir.

Tablo: İdari personelin eğitim durumu itibarıyla dağılımı

	İlköğretim		Lise		Ön Lisans		Lisans		Yüksek Li- sans / Doktora	
	2016	2017	2016	2017	2016	2017	2016	2017	2016	2017
Kişi sayısı	85	78	216	200	233	219	583	595	56	77

İdari personelin eğitim durumu dağılımı içinde, yüksek öğrenim mezunları oranının bir önceki yıl yüzde 74,34 iken, 2017 yılında yüzde 76,20'ye yükseldiği görülmektedir. Eğitim düzeyinin yükselmesi, hizmet kalitesinin yükselmesine ve verimlilik artışına katkı sağlaması bakımından, Üniversitemiz için olumlu bir gelişmedir. Aşağıdaki grafikte idari personelin eğitim durumu dağılım oranları yer almaktadır.

Grafik: İdari personelin eğitim durumu dağılım oranları



4.2.6. İdari Personelin Hizmet Süreleri

İdari personelin hizmet süreleri dağılımına bakıldığında, 21 ve üzeri yıl hizmet süresi olanların sayısı bakımından ilk sırada yer aldığı, onu sırasıyla 16-20 yıl ve 7-10 yıl hizmet süresi olanların takip ettiği görülmektedir. İdari personel hizmet yılı gruplarının dağılımı aşağıdaki tabloda gösterilmiştir.

Tablo: İdari personelin hizmet süreleri itibarıyla dağılımı

	0-3 Yıl		4-6 Yıl		7-10 Yıl		11-15 Yıl		16-20 Yıl		21-Üzeri	
	2016	2017	2016	2017	2016	2017	2016	2017	2016	2017	2016	2017
Kişi sayısı	87	57	163	147	170	185	86	116	284	243	383	421
Yüzde (%)	7,5	5,1	14	12,6	14,4	15,8	7,2	9,9	24,4	20,8	32,5	36

4.2.7. İdari Personelin Yaş İtibarıyla Dağılımı

İdari personelin yaş itibarıyla dağılımı incelendiğinde, sayı bakımından ilk sırada 41-50 yaş grubu yer almakta, onu 31-35 yaş ve 51 üzeri yaş grupları takip etmektedir. İdari personel yaş gruplarının dağılımı aşağıdaki tabloda gösterilmiştir.

Tablo: İdari personelin yaş itibarıyla dağılımı

	18-25 Yaş		26-30 Yaş		31-35 Yaş		36-40 Yaş		41-50 Yaş		51-Üzeri	
	2016	2017	2016	2017	2016	2017	2016	2017	2016	2017	2016	2017
Kişi sayısı	31	20	154	91	188	206	211	181	450	489	139	182
Yüzde (%)	2,6	1,7	13,1	7,8	16	17,6	18	15,5	38,4	41,8	12	15,7

4.2.8. İdari Personelin Cinsiyet İtibarıyla Dağılımı

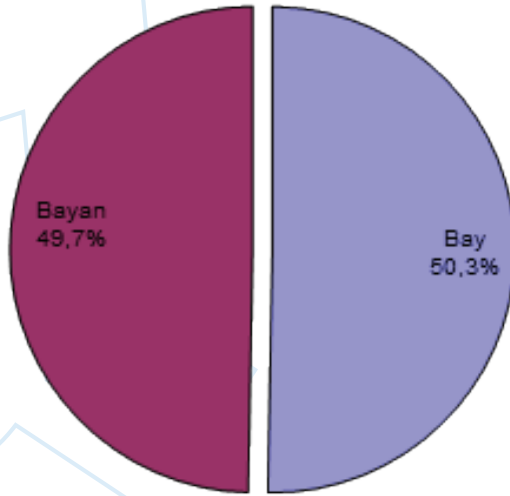
Bir önceki yıl 572 olan bayan idari personel sayısı 2017 yılında 581'e yükselmiş; 601 olan bay idari personel sayısı ise 588'e düşmüştür. İdari personel hizmet sınıflarının cinsiyet itibarıyla dağılımı aşağıdaki tabloda gösterilmiştir.



Tablo: İdari personelin cinsiyet itibarıyla dağılımı

Hizmet Sınıflandırması	Bayan		Bay		Toplam	
	2016	2017	2016	2017	2016	2017
Genel İdari Hizmetler Sınıfı	203	205	372	371	575	576
Sağlık Hizmetleri Sınıfı	333	338	72	69	405	407
Teknik Hizmetler Sınıfı	16	16	91	87	107	103
Eğitim ve Öğretim Hizmetleri Sınıfı	-	-	3	3	3	3
Avukatlık Hizmetleri Sınıfı	3	3	1	1	4	4
Din Hizmetleri Sınıfı	-	-	2	2	2	2
Yardımcı Hizmetler Sınıfı	17	19	60	55	77	74
TOPLAM	572	581	601	588	1.173	1.169

2017 yılında bayan idari personel sayısında artış ve bay idari personel sayısında azalma meydana geldiği için, 2016 yılında yüzde 48,77 olan toplam idari personel içindeki bayan personel oranı, 2017 yılında yüzde 49,70'e yükselmiştir.

Grafik: Bay ve bayan idari personel oranları

4.3. Sözleşmeli Personel (657; 4/B)

Bir önceki yıl 45 olan sözleşmeli personel (657;4/B) sayısı, 2017 yılında 72'ye yükselmiştir.

4.3.1. Sözleşmeli Personel Dağılımı

Aşağıdaki tabloda sözleşmeli personel dağılımı gösterilmiştir.

Tablo: Sözleşmeli personel dağılımı

Unvan	Çalıştığı Birim	Sayı (Kişi)	
		2016	2017
Hemşire	Uygulama ve Araştırma Hastanesi	44	71
Destek Personeli	Sağlık, Kültür ve Spor Daire Başkanlığı	1	1
TOPLAM		45	72

4.3.2. Sözleşmeli Personelin Eğitim Durumu

Üniversitemizde görev yapan sözleşmeli personelin eğitim durumu incelendiğinde, sayı bakımından ilk sırada lisans mezunlarının yer aldığı görülmektedir. Aşağıdaki tabloda sözleşmeli personelin eğitim durumu itibarıyla dağılımı gösterilmiştir.

Tablo: Sözleşmeli personelin eğitim durumu itibarıyla dağılımı

	İlköğretim		Lise		Ön Lisans		Lisans	
	2016	2017	2016	2017	2016	2017	2016	2017
Kişi sayısı	1	1	22	27	6	6	16	38
Yüzde (%)	2,22	1,39	48,89	37,50	13,33	8,33	35,56	52,78

4.3.3. Sözleşmeli Personelin Hizmet Süreleri

Görev yapan sözleşmeli personelden 39'unun 4-6 yıl hizmet süresi bulunmaktadır. Aşağıdaki tabloda sözleşmeli personelin hizmet süreleri itibarıyla dağılımı gösterilmiştir.

Tablo: Sözleşmeli personelin hizmet süreleri itibarıyla dağılımı

	0-3 Yıl		4-6 Yıl		7-10 Yıl	
	2016	2017	2016	2017	2016	2017
Kişi sayısı	44	32	-	39	1	1
Yüzde (%)	97,78	44,48	-	54,21	2,22	1,39



4.3.4. Sözleşmeli Personelin Yaş İtibarıyla Dağılımı

Görev yapan sözleşmeli personelin 31'i 18-25 yaş grubunda yer almaktadır. Aşağıdaki tabloda sözleşmeli personelin yaş itibarıyla dağılımı gösterilmiştir.

Tablo: Sözleşmeli personelin yaş itibarıyla dağılımı

	18-25 Yaş		26-30 Yaş		31-35 Yaş		36-40 Yaş		41-50 Yaş	
	2016	2017	2016	2017	2016	2017	2016	2017	2016	2017
Kişi sayısı	21	31	16	29	4	7	2	2	2	3
Yüzde (%)	46,67	43,06	35,56	40,28	8,89	9,72	4,44	2,78	4,44	4,17

4.3.5. Sözleşmeli Personelin Cinsiyet İtibarıyla Dağılımı

2017 yılında görev yapan sözleşmeli personelin 62'si bayan, 10'u ise bay'dır. Aşağıdaki tabloda bay ve bayan sözleşmeli personel oranları gösterilmiştir.

Tablo: Sözleşmeli personelin cinsiyet itibarıyla dağılımı

	Bayan		Bay		Toplam	
	2016	2017	2016	2017	2016	2017
Kişi sayısı	39	62	6	10	45	72
Yüzde (%)	86,70	86,11	13,3	13,89	100,0	100,0

4.4. Geçici Personel (657; 4/C)

4.4.1. Geçici Personel Sayısı

2016 yılında 25 olan geçici personel (657;4/C) sayısı, 2017 yılında 22'ye düşmüştür.

Tablo: Geçici personel sayısı

	2016	2017
Geçici Personel Sayısı	25	22

4.4.2. Geçici Personelin Eğitim Durumu

Görev yapan geçici personelin 10'u lise mezunudur. Aşağıdaki tabloda geçici personelin eğitim durumu itibarıyla dağılımı gösterilmiştir.

Tablo: Geçici personelin eğitim durumu itibarıyla dağılımı

	İlköğretim		Lise		Ön Lisans		Lisans		Y.Lisans	
	2016	2017	2016	2017	2016	2017	2016	2017	2016	2017
Kişi sayısı	12	9	10	10	1	1	1	1	1	1
Yüzde (%)	48	40,91	40	45,45	4	4,55	4	4,55	4	4,55

4.4.3. Geçici Personelin Hizmet Süreleri

Görev yapan geçici personelin 11'inin 0-3 yıl ve yine kalan 11'inin 7-10 yıl hizmet süresi bulunmaktadır. Aşağıdaki tabloda geçici personelin hizmet süreleri itibarıyla dağılımı gösterilmiştir.

Tablo: Geçici personelin hizmet süreleri itibarıyla dağılımı

	0-3 Yıl		4-6 Yıl		7-10 Yıl	
	2016	2017	2016	2017	2016	2017
Kişi sayısı	11	11	14		-	11
Yüzde (%)	44	50	56		-	50

4.4.4. Geçici Personelin Yaş İtibarıyla Dağılımı

Görev yapan geçici personelin 14'ü 41-50 yaş grubunda yer almaktadır. Aşağıdaki tabloda geçici personelin yaş itibarıyla dağılımı gösterilmiştir.

Tablo: Geçici personelin yaş itibarıyla dağılımı

	26-30 Yaş		31-35 Yaş		36-40 Yaş		41-50 Yaş		51-Üzeri	
	2016	2017	2016	2017	2016	2017	2016	2017	2016	2017
Kişi sayısı	1	1	2		3	5	19	14	-	2
Yüzde (%)	4	4,55	8		12	22,73	76	63,64	-	9,09



4.4.5. Geçici Personelin Cinsiyet İtibarıyla Dağılımı

2017 yılında da görev yapan geçici personelin tamamı bay'dır.

4.5. Sürekli İşçiler (657; 4/D)

4.5.1. Sürekli İşçi Sayısı

2016 yılında 26 olan sürekli işçi (657;4/D) sayısı, 2017 yılında değişmemiştir.

4.5.2. Sürekli İşçilerin Eğitim Durumu

Görev yapan sürekli işçilerin 21'i ilköğretim mezunudur. Aşağıdaki tabloda sürekli işçilerin eğitim durumu itibarıyla dağılımı gösterilmiştir.

Tablo: Sürekli işçilerin eğitim durumu itibarıyla dağılımı

	İlköğretim		Lise	
	2016	2017	2016	2017
Kişi sayısı	21	21	5	5
Yüzde (%)	80,8	80,8	19,2	19,2

4.5.3. Sürekli İşçilerin Hizmet Süreleri

Görev yapan sürekli işçilerin 14'ünün 21 yıl ve üzeri hizmet süresi bulunmaktadır. Aşağıdaki tabloda sürekli işçilerin hizmet süreleri itibarıyla dağılımı gösterilmiştir.

Tablo: Sürekli işçilerin hizmet süreleri itibarıyla dağılımı

	11-15 Yıl		16-20 Yıl		21-Üzeri	
	2016	2017	2016	2017	2016	2017
Kişi sayısı	8	6	12	6	6	14
Yüzde (%)	30,80	23,08	46,20	23,08	23,10	53,84

4.5.4. Sürekli İşçilerin Yaş İtibarıyla Dağılımı

Görev yapan sürekli işçilerin 14'ü 41-50 yaş grubunda yer almaktadır. Aşağıdaki tabloda sürekli işçilerin yaş itibarıyla dağılımı gösterilmiştir.

Tablo: Sürekli işçilerin yaş itibarıyla dağılımı

	31-35 Yaş		36-40 Yaş		41-50 Yaş		51-Üzeri	
	2016	2017	2016	2017	2016	2017	2016	2017
Kişi sayısı	1	1	5	4	15	14	5	7
Yüzde (%)	3,80	3,85	19,20	15,38	57,70	53,85	19,20	26,92

4.5.5. Sürekli İşçilerin Cinsiyet İtibarıyla Dağılımı

2017 yılında görev yapan sürekli işçilerin tamamı bay'dır.

4.6. Hizmet Alımı Yoluyla Çalıştırılan Görevliler

Tablo: Hizmet alımı yoluyla çalıştırılan görevliler

Görev Türü	Özel Bütçe		Döner Sermaye		TOPLAM	
	2016	2017	2016	2017	2016	2017
Temizlik görevlisi sayısı	220	220	408	413	628	633
Özel güvenlik görevlisi sayısı	130	130	-	-	130	130

4.7. Kısmi Zamanlı Olarak Çalıştırılan Öğrenciler

Tablo: Kısmi zamanlı olarak çalıştırılan öğrenci sayısı

	Sayı (Kişi)
Kısmi zamanlı olarak çalıştırılan öğrenciler	375



5. Sunulan Hizmetler

5.1. Eğitim-Öğretim Hizmetleri

Eğitim-öğretim hizmetlerimizde, çağdaş eğitim-öğretim esaslarına dayalı, Cumhuriyetimizin temel ilkelerine bağlı, aklın ve bilimin üstünlüğünü kabul eden, toplumun kültür değerlerine saygılı, ulusal ve evrensel sorunları saptayabilen ve çözüm üretebilen, çağdaş uygarlık ilkelerini benimseyen, uluslararası düzeyde yarışabilir bilgi ve beceriye sahip bireylerin yetişmesini sağlamak esas alınmıştır.

“Üniversitemizin eğitim-öğretim faaliyetlerinin merkezinde ‘öğrenci’ yer almaktadır”

Üniversite bütününde aktif bir eğitim modeli benimsenmiştir. Öğrencilere saha ve toplum temelli çalışma ortamları ve uygulamalı mesleki alanlara hazırlık olanakları sunulmaktadır. Bu sayede gelecek vizyonlarının mimarı olacak gençlerin problem çözme ve analitik düşünme yeteneği kazanmış bireyler olarak yetişmeleri hedeflenmektedir.

5.1.1. Mezun Olan Öğrenci Sayısı

2016-2017 eğitim-öğretim yılında Üniversitemizden toplam 10.602 öğrenci mezun olmuştur. Mezun olan öğrencilerin programlar itibarıyla dağılımı aşağıdaki tabloda gösterilmiştir.

Tablo: Mezun olan öğrencilerin ön lisans-lisans-lisansüstü itibarıyla dağılımı

	Ön Lisans		Lisans Yüksek Lisans		Lisansüstü						TOPLAM	
					Doktora		Toplam					
	2015-2016	2016-2017	2015-2016	2016-2017	2015-2016	2016-2017	2015-2016	2016-2017	2015-2016	2016-2017	2015-2016	2016-2017
Mezun olan öğrenci sayısı	3.641	5.268	4.517	4.972	304	338	29	24	333	362	8.491	10.602

5.1.2. Üniversiteden Ayrılan Öğrenci Sayısı

2017-2018 eğitim-öğretim yılında Üniversitemizden çeşitli sebeplerle 2.910 öğrenci ayrılmıştır. Aşağıdaki tabloda Üniversitemizden ayrılan öğrencilerin programlar itibarıyla dağılımı yer almaktadır.

Tablo: Üniversiteden ayrılan öğrencilerin ön lisans-lisans-lisansüstü itibarıyla dağılımı

	Ön Lisans		Lisans		Lisansüstü		TOPLAM	
	2016-2017	2017-2018	2016-2017	2017-2018	2016-2017	2017-2018	2016-2017	2017-2018
Kendi isteğiyle	928	1.190	888	797	51	163	1.867	2.150
Yatay geçişle	148	194	470	466	3	4	621	760
TOPLAM	1.076	1.384	1.358	1.263	54	167	2.488	2.910

5.1.3. Yatay-Dikey Geçişle Üniversiteye Gelen Öğrenci Sayısı

2017-2018 eğitim-öğretim döneminde Üniversitemize yatay ve dikey geçişle gelen toplam öğrenci sayısı 896'dır. Üniversitemize gelen öğrencilerin programlar itibarıyla dağılımı aşağıdaki tabloda gösterilmiştir.

Tablo: Yatay-dikey geçişle üniversiteye gelen öğrencilerin ön lisans-lisans-lisansüstü itibarıyla dağılımı

	Ön Lisans		Lisans		Lisansüstü		TOPLAM	
	2016-2017	2017-2018	2016-2017	2017-2018	2016-2017	2017-2018	2016-2017	2017-2018
Yatay-dikey geçiş ile gelen öğrenci sayısı	170	177	693	716	4	3	867	896



5.1.4. Toplam Öğrenci Sayısı

2017-2018 eğitim-öğretim yılında, Üniversitemizde yürütülen ön lisans, lisans ve yüksek lisans/ doktora düzeyindeki programlarda, toplam 55.808 öğrenci öğrenim görmektedir. Bir önceki eğitim-öğretim dönemi ile kıyaslandığında öğrenci sayımızda yüzde 3,80 oranında artış gerçekleşmiştir. Programlar itibarıyla ele alındığında, bir önceki eğitim-öğretim yılına göre ön lisans öğrenci sayısında yüzde 1,22 oranında düşüş, lisans öğrenci sayısında yüzde 5,68 oranında, lisansüstü öğrenci sayısında da yüzde 22,65 oranında bir artış meydana geldiği görülmektedir. Üniversitemizde öğrenim gören öğrencilerin programlar itibarıyla dağılımı aşağıdaki tabloda gösterilmiştir.

Tablo: Üniversitemizde öğrenim gören öğrencilerin programlar itibarıyla dağılımı

	Ön Lisans		Lisans Yüksek Lisans		Lisansüstü						TOPLAM	
					Doktora		Toplam					
	2016-2017	2017-2018	2016-2017	2017-2018	2016-2017	2017-2018	2016-2017	2017-2018	2016-2017	2017-2018	2016-2017	2017-2018
Öğrenim gören öğrenci sayısı	22.890	22.611	27.523	29.087	2.909	3.566	442	544	3.351	4.110	53.764	55.808

5.1.5. Birinci ve İkinci Öğretim Öğrenci Sayıları

2017-2018 eğitim-öğretim yılında Üniversitemizde öğrenim gören öğrencilerin 40.188'i birinci öğretim, 15.620'si ise ikinci öğretim öğrencisidir. Bir önceki eğitim-öğretim yılına göre birinci öğretim öğrenci sayımız yüzde 5,58 oranında artış, ikinci öğretim öğrenci sayımız ise yüzde 0,52 oranında azalmıştır. Aşağıdaki tabloda Üniversitemizde öğrenim gören birinci ve ikinci öğretim öğrencilerinin programlar itibarıyla dağılımı gösterilmiştir.

Tablo: Birinci ve ikinci öğretim öğrencilerinin dağılımı

	Ön Lisans		Lisans		Lisansüstü		TOPLAM	
	2016-2017	2017-2018	2016-2017	2017-2018	2016-2017	2017-2018	2016-2017	2017-2018
I. Öğretim öğrenci sayısı	14.940	15.159	20.310	21.681	2.813	3.348	38.063	40.188
II. Öğretim öğrenci sayısı	7.950	7.452	7.213	7.406	538	762	15.701	15.620
TOPLAM	22.890	22.611	27.523	29.087	3.351	4.110	53.764	55.808

5.1.6. Bay ve Bayan Öğrenci Sayıları

Bir önceki eğitim öğretim yılında 26.332 olan bayan öğrenci sayısı 2017-2018 eğitim-öğretim yılında 26.827'ye; 27.432 olan bay öğrenci sayısı da 28.981'e yükselmiştir. Bir önceki eğitim-öğretim yılına göre bayan öğrenci sayısında yüzde 1,87 oranında, bay öğrenci sayısında yüzde 5,64 oranında bir artış söz konusudur. Aşağıdaki tabloda Üniversitemizde öğrenim gören öğrencilerin cinsiyet itibarıyla dağılımı gösterilmiştir.

Tablo: Bay ve bayan öğrencilerin ön lisans-lisans-lisansüstü itibarıyla dağılımı

	Ön Lisans		Lisans		Lisansüstü		TOPLAM	
	2016-2017	2017-2018	2016-2017	2017-2018	2016-2017	2017-2018	2016-2017	2017-2018
Bayan öğrenci sayısı	10.395	10.103	14.401	14.902	1.536	1.822	26.332	26.827
Bay öğrenci sayısı	12.495	12.508	13.122	14.185	1.815	2.288	27.432	28.981
TOPLAM	22.890	22.611	27.523	29.087	3.351	4.110	53.764	55.808

5.1.7. Yabancı Dil Eğitimi Gören Hazırlık Sınıfı Öğrenci Sayısı

2017-2018 eğitim-öğretim yılında Üniversitemizde yabancı dil eğitimi gören hazırlık sınıfı öğrenci sayısı 820'dir. Yabancı dil eğitimi gören hazırlık sınıfı öğrenci sayısında bir önceki eğitim-öğretim yılına göre yüzde 18 oranında bir artış söz konusudur. Aşağıdaki tabloda yabancı dil eğitimi gören hazırlık sınıfı öğrencilerin programlar itibarıyla dağılımı gösterilmiştir.



Tablo: Yabancı dil eğitimi gören hazırlık sınıfı öğrenci sayıları

	Ön Lisans		Lisans		TOPLAM	
	2016-2017	2017-2018	2016-2017	2017-2018	2016-2017	2017-2018
Hazırlık sınıfı öğrenci sayısı	67	84	628	736	695	820

5.1.8. Tıpta Uzmanlık Eğitimi Yapanların Sayısı

2017 yılında Üniversitemizde tıpta uzmanlık eğitimi yapanların sayısı 141'tür. Aşağıdaki tabloda tıpta uzmanlık eğitimi yapanların cinsiyet itibarıyla dağılımı gösterilmiştir.

Tablo: Tıpta uzmanlık eğitimi yapanların dağılımı

	Bayan		Bay		TOPLAM	
	2016-2017	2017-2018	2016-2017	2017-2018	2016-2017	2017-2018
Tıpta uzmanlık eğitimi yapan kişi sayısı	76	77	63	64	139	141

5.1.9. Engelli Öğrencilerin Sayısı

2017-2018 eğitim-öğretim yılında Üniversitemizde 65 engelli öğrenci öğrenim görmektedir. Aşağıdaki tabloda engelli öğrencilerin programlar itibarıyla dağılımı gösterilmiştir.

Tablo: Engelli öğrencilerin ön lisans-lisans itibarıyla dağılımı

	Ön Lisans		Lisans		TOPLAM	
	2016-2017	2017-2018	2016-2017	2017-2018	2016-2017	2017-2018
Engelli öğrenci sayısı	21	43	14	22	35	65

5.1.10. Yabancı Uyruklu Öğrenci Sayısı

2017-2018 eğitim-öğretim yılında Üniversitemizde toplam 518 yabancı uyruklu öğrenci öğrenim görmektedir. Üniversitemizde öğrenim gören yabancı uyruklu öğrenci sayısında bir önceki eğitim-öğretim yılına göre yüzde 18,26 oranında artış gerçekleşmiştir. Aşağıdaki tabloda Üniversitemizde öğrenim gören yabancı uyruklu öğrencilerin programlar itibarıyla dağılımı gösterilmiştir.

Tablo: Yabancı uyruklu öğrenci sayıları

	Ön Lisans		Lisans		Lisansüstü		TOPLAM	
	2016-2017	2017-2018	2016-2017	2017-2018	2016-2017	2017-2018	2016-2017	2017-2018
Yabancı uyruklu öğrenci sayısı	6	7	423	499	9	12	438	518

5.1.11. Ön Lisans Programı

5.1.11.1. Ön Lisans Eğitimi Veren Okullar ile Program Sayıları

Üniversitemizde 2017-2018 eğitim-öğretim yılında ön lisans eğitimi veren okul sayısı 18 olup; ön lisans eğitimi veren okullar ile program sayıları aşağıdaki tabloda gösterilmiştir.

Tablo: Ön lisans eğitimi veren okullar ile program sayıları

Ön Lisans Eğitimi Veren Okullar	I. Öğretim	II. Öğretim	Toplam
Atça Meslek Yüksekokulu	5	4	9
Aydın Meslek Yüksekokulu	23	18	41
Aydın Sağlık Hizmetleri Meslek Yüksekokulu	11	2	13
Bozdoğan Meslek Yüksekokulu	7	2	9
Buharkent Meslek Yüksekokulu	4	2	6
Çine Meslek Yüksekokulu	12	4	16
Davutlar Meslek Yüksekokulu	3	0	3
Didim Meslek Yüksekokulu	5	5	10
Karacasu Memnune İnci Meslek Yüksekokulu	14	10	24
Koçarlı Meslek Yüksekokulu	9	0	9
Köşk Meslek Yüksekokulu	4	4	8
Kuyucak Meslek Yüksekokulu	7	7	14
Nazilli Meslek Yüksekokulu	10	6	16
Nazilli Sağlık Hizmetleri Meslek Yüksekokulu	2	2	4
Söke Meslek Yüksekokulu	15	8	23
Söke Sağlık Hizmetleri Meslek Yüksekokulu	3	1	4
Sultanhisar Meslek Yüksekokulu	17	6	23
Yenipazar Meslek Yüksekokulu	10	9	19
TOPLAM	161	90	251



5.1.11.2. Ön Lisans Programından Mezun Olan Öğrenci Sayısı

2016-2017 eğitim-öğretim yılında Üniversitemiz ön lisans programından toplam 5.268 öğrenci mezun olmuştur. Bir önceki eğitim-öğretim yılı ile kıyaslandığında, mezun olan öğrenci sayısında yüzde 44,68 oranında artış meydana gelmiştir. Aşağıdaki tabloda Üniversitemiz ön lisans programından mezun olan öğrenci sayıları yer almaktadır.

Tablo: Ön lisans programından mezun olan öğrenci sayısı

	2015-2016	2016-2017
Mezun olan öğrenci sayısı	3.641	5.268

5.1.11.3. Ön Lisans Programından Ayrılan Öğrenci Sayısı

2017-2018 eğitim-öğretim yılında Üniversitemiz ön lisans programından çeşitli sebeplerle toplam 1.384 öğrenci ayrılmıştır. Aşağıdaki tabloda Üniversitemiz ön lisans programından ayrılan öğrenciler ile ilgili bilgiler yer almaktadır.

Tablo: Ön lisans programından ayrılan öğrenci sayısı

	Kendi İsteğiyle		Yatay Geçişle		TOPLAM	
	2016-2017	2017-2018	2016-2017	2017-2018	2016-2017	2017-2018
Ayrılan öğrenci sayısı	928	1.190	148	194	1.076	1.384

5.1.11.4. Yatay Geçişle Ön Lisans Programına Gelen Öğrenci Sayısı

2017-2018 eğitim-öğretim yılında Üniversitemiz ön lisans programına yatay geçişle toplam 177 öğrenci gelmiştir. Bir önceki eğitim-öğretim yılına göre yatay geçişle ön lisans programına gelen öğrenci sayısında yüzde 4,11 oranında artış gerçekleşmiştir. Aşağıdaki tabloda Üniversitemiz ön lisans programına yatay geçişle gelen öğrenci sayıları yer almaktadır.

Tablo: Yatay geçişle ön lisans programına gelen öğrenci sayısı

	2016-2017	2017-2018
Gelen öğrenci sayısı	170	177

5.1.11.5. Öğrenci Kontenjanları ve Doluluk Oranı

Üniversitemizin 2017-2018 eğitim-öğretim yılı ön lisans kontenjanında, bir önceki eğitim-öğretim yılına göre yüzde 10 oranında bir artış olmuş; ön lisans kontenjan doluluk oranı yüzde 61,30 olarak gerçekleşmiştir. Aşağıdaki tabloda ön lisans eğitimi veren okulların öğrenci kontenjanları ve doluluk oranları yer almaktadır.

Tablo: Ön lisans eğitimi veren okulların öğrenci kontenjanları ve doluluk oranları

Birim Adı	LYS Kontenjanı		Kayıt Yaptıran		Doluluk Oranı (%)	
	2016-2017	2017-2018	2016-2017	2017-2018	2016-2017	2017-2018
Atça Meslek Yüksekokulu	439	413	407	349	92,71	78,8
Aydın Meslek Yüksekokulu	1.099	1.192	1.059	687	96,36	53,5
Aydın Sağlık Hizmetleri Meslek Yüksekokulu	491	563	485	589	98,78	89,1
Bozdoğan Meslek Yüksekokulu	236	187	196	151	83,05	77,5
Buharkent Meslek Yüksekokulu	143	280	110	120	76,92	42,1
Çine Meslek Yüksekokulu	332	445	257	150	77,41	24,3
Davutlar Meslek Yüksekokulu	153	176	148	130	96,73	76,4
Didim Meslek Yüksekokulu	346	377	329	309	95,09	80,8
Karacasu Memnune İnci Meslek Yüksekokulu	512	580	418	323	81,64	49,6
Koçarlı Meslek Yüksekokulu	113	139	84	73	74,34	49,7
Köşk Meslek Yüksekokulu	652	629	581	354	89,11	49,3
Kuyucak Meslek Yüksekokulu	291	254	259	142	89	55,3
Nazilli Meslek Yüksekokulu	713	728	664	465	93,13	51,5
Nazilli Sağlık Hizmetleri Meslek Yüksekokulu	224	258	219	157	97,77	61,3
Söke Meslek Yüksekokulu	679	767	642	332	94,55	39,5
Söke Sağlık Hizmetleri Meslek Yüksekokulu	184	228	183	227	99,46	99,6
Sultanhisar Meslek Yüksekokulu	444	475	394	236	88,74	40,4
Yenipazar Meslek Yüksekokulu	591	716	573	360	96,95	50,4
TOPLAM	7.642	8.407	7.008	5.154	90,09	61,3



5.1.11.6. Ön Lisans Eğitimi Gören Öğrenci Sayısı

Bir önceki eğitim öğretim yılında 22.890 olan ön lisans öğrenci sayısı 2017-2018 eğitim-öğretim yılında 22.611'e düşerek, ön lisans eğitimi gören öğrenci sayısında yüzde 1,22 oranında azalış gerçekleşmiştir. Üniversitemizde öğrenim gören ön lisans öğrencilerinin birimler itibarıyla dağılımı aşağıdaki tabloda gösterilmiştir.

Tablo: Ön lisans eğitimi gören öğrencilerin birimler itibarıyla dağılımı

Birim Adı	2016-2017	2017-2018
Atça Meslek Yüksekokulu	1.160	1.201
Aydın Meslek Yüksekokulu	4.205	4.210
Aydın Sağlık Hizmetleri Meslek Yüksekokulu	1.387	1.577
Bozdoğan Meslek Yüksekokulu	540	496
Buharkent Meslek Yüksekokulu	109	215
Çine Meslek Yüksekokulu	620	599
Davutlar Meslek Yüksekokulu	263	338
Didim Meslek Yüksekokulu	1.497	1.605
Karacasu Memnune İnci Meslek Yüksekokulu	1.397	1.331
Koçarlı Meslek Yüksekokulu	317	323
Köşk Meslek Yüksekokulu	987	1.088
Kuyucak Meslek Yüksekokulu	968	934
Nazilli Meslek Yüksekokulu	2.642	2.475
Nazilli Sağlık Hizmetleri Meslek Yüksekokulu	471	449
Söke Meslek Yüksekokulu	2.530	2.211
Söke Sağlık Hizmetleri Meslek Yüksekokulu	556	588
Sultanhisar Meslek Yüksekokulu	1.167	1.043
Yenipazar Meslek Yüksekokulu	2.074	1.928
TOPLAM	22.890	22.611

5.1.11.7. Ön Lisans Eğitimi Gören Birinci ve İkinci Öğretim Öğrenci Sayıları

2017-2018 eğitim-öğretim yılında ön lisans öğrenimi gören birinci öğretim öğrenci sayısı 15.159, ikinci öğretim öğrenci sayısı ise 7.452'dir. Bir önceki yıl ile kıyaslandığında birinci öğretim öğrenci sayısında yüzde 1,47 oranında artış, ikinci öğretim öğrenci sayısında ise yüzde 6,27 oranında azalış söz konusudur. Aşağıdaki tabloda Üniversitemizde ön lisans eğitimi gören birinci ve ikinci öğretim öğrenci sayıları yer almaktadır.

Tablo: Ön lisans eğitimi gören birinci ve ikinci öğretim öğrenci sayıları

Birim Adı	I. Öğretim		II. Öğretim		Toplam	
	2016-2017	2017-2018	2016-2017	2017-2018	2016-2017	2017-2018
Atça Meslek Yüksekokulu	641	663	519	538	1.160	1.201
Aydın Meslek Yüksekokulu	2.441	2.527	1.764	1.683	4.205	4.210
Aydın Sağlık Hizmetleri Meslek Yüksekokulu	1.143	1.285	244	292	1.387	1.577
Bozdoğan Meslek Yüksekokulu	331	312	209	184	540	496
Buharkent Meslek Yüksekokulu	86	178	23	37	109	215
Çine Meslek Yüksekokulu	461	478	159	121	620	599
Davutlar Meslek Yüksekokulu	263	338	0	0	263	338
Didim Meslek Yüksekokulu	800	876	697	729	1.497	1.605
Karacasu Memnune İnci Meslek Yüksekokulu	928	917	469	414	1.397	1.331
Koçarlı Meslek Yüksekokulu	317	323	0	0	317	323
Köşk Meslek Yüksekokulu	612	695	375	393	987	1.088
Kuyucak Meslek Yüksekokulu	668	630	300	304	968	934
Nazilli Meslek Yüksekokulu	1.546	1.527	1.096	948	2.642	2.475
Nazilli Sağlık Hizmetleri Meslek Yüksekokulu	240	265	231	184	471	449
Söke Meslek Yüksekokulu	1.855	1.641	675	570	2.530	2.211
Söke Sağlık Hizmetleri Meslek Yüksekokulu	407	431	149	157	556	588
Sultanhisar Meslek Yüksekokulu	866	768	301	275	1.167	1.043
Yenipazar Meslek Yüksekokulu	1.336	1.305	738	623	2.074	1.928
TOPLAM	14.940	15.159	7.950	7.452	22.890	22.611

5.1.11.8. Ön Lisans Eğitimi Gören Bay ve Bayan Öğrenci Sayıları

2017-2018 eğitim-öğretim yılında Üniversitemizde öğrenim gören bayan ön lisans öğrenci sayısı 10.103, bay ön lisans öğrenci sayısı ise 12.508'dir. Bir önceki eğitim-öğretim yılına göre bayan öğrenci sayısında yüzde 2,81 oranında azalış, bay öğrenci sayısında ise yüzde 0,11 oranında artış gerçekleşmiştir. Aşağıdaki tabloda Üniversitemizde ön lisans eğitimi gören bay ve bayan öğrenci sayıları yer almaktadır.



Tablo: Ön lisans eğitimi gören bay ve bayan öğrenci sayıları

	Bayan		Bay		Toplam	
	2016-2017	2017-2018	2016-2017	2017-2018	2016-2017	2017-2018
Öğrenci sayıları	10.395	10.103	12.495	12.508	22.890	22.611

5.1.12. Lisans Programı

5.1.12.1. Lisans Eğitimi Veren Okullar ile Program Sayıları

2017-2018 eğitim-öğretim yılında Üniversitemizde 14 fakülte, 4 yüksekokul ile 1 konservatuvar lisans eğitimi vermektedir. Ayrıca Yabancı Diller Yüksekokulumuzda, yabancı dil hazırlık eğitimi ve temel zorunlu yabancı dil dersleri verilmektedir. 2011 yılında kurulan Nazilli Uygulamalı Bilimler Yüksekokulu; 2015 yılında kurulan Kuşadası Denizcilik Fakültesi ile Söke Mimarlık ve Tasarım Fakültesi; 2016 yılında kurulan İslami İlimler Fakültesi ile Nazilli Güzel Sanatlar Fakültesi henüz eğitim-öğretim hizmeti vermeye başlamamıştır. **Üniversitemizde aktif olarak lisans eğitimi veren okullar ile program sayıları aşağıdaki tabloda gösterilmiştir.**

Tablo: Lisans eğitimi veren okullar ile program sayıları

Lisans Eğitimi Veren Okullar	I. Öğretim	II. Öğretim	Toplam
Aydın İktisat Fakültesi	4	4	8
Diş Hekimliği Fakültesi	1	0	1
Eğitim Fakültesi	11	5	16
Fen Edebiyat Fakültesi	14	4	18
Hemşirelik Fakültesi	1	0	1
İletişim Fakültesi	2	0	2
Mühendislik Fakültesi	5	0	5
Nazilli İktisadi ve İdari Bilimler Fakültesi	10	8	18
Sağlık Bilimleri Fakültesi	3	0	3
Söke İşletme Fakültesi	6	4	10
Tıp Fakültesi	1	0	1
Turizm Fakültesi	4	4	8
Veteriner Fakültesi	1	0	1
Ziraat Fakültesi	15	0	15
Aydın Sağlık Yüksekokulu	3	1	4
Beden Eğitimi ve Spor Yüksekokulu	4	3	7
Söke Sağlık Yüksekokulu	2	0	2
Turizm İşletmeciliği ve Otelcilik Yüksekokulu	5	5	10
Devlet Konservatuvarı	2	0	2
TOPLAM	94	38	132

5.1.12.2. Lisans Programından Mezun Olan Öğrenci Sayısı

2016-2017 eğitim-öğretim yılında Üniversitemiz lisans programından toplam 4.972 öğrenci mezun olmuştur. Bir önceki eğitim-öğretim yılı ile kıyaslandığında, Üniversitemiz lisans programından mezun olan öğrenci sayısında yüzde 10.08 oranında artış meydana gelmiştir. Aşağıdaki tabloda Üniversitemiz lisans programından mezun olan öğrenci sayıları yer almaktadır.

Tablo: Lisans programından mezun olan öğrenci sayısı

	2015-2016	2016-2017
Mezun olan öğrenci sayısı	4.517	4.972

5.1.12.3. Lisans Programından Ayrılan Öğrenci Sayısı

2017-2018 eğitim-öğretim yılında Üniversitemiz lisans programından çeşitli sebeplerle 1.263 öğrenci ayrılmıştır. Aşağıdaki tabloda Üniversitemiz lisans programından ayrılan öğrenciler ile ilgili bilgiler yer almaktadır.

Tablo: Lisans programından ayrılan öğrenci sayısı

	Kendi İsteğiyle		Yatay Geçişle		Toplam	
	2016-2017	2017-2018	2016-2017	2017-2018	2016-2017	2017-2018
Ayrılan öğrenci sayısı	888	797	470	466	1.358	1.263

5.1.12.4. Yatay-Dikey Geçişle Lisans Programına Gelen Öğrenci Sayısı

2017-2018 eğitim-öğretim yılında Üniversitemiz lisans programına 450'si yatay geçişle, 266'sı dikey geçişle olmak üzere toplam 716 öğrenci gelmiştir. Bir önceki eğitim-öğretim yılına göre yatay geçişle gelen öğrenci sayısında yüzde 4,26 oranında azalış gerçekleşirken, dikey geçişle gelen öğrenci sayısında ise yüzde 19,29 oranında bir artış meydana gelmiştir. Aşağıdaki tabloda Üniversitemiz lisans programına yatay ve dikey geçişle gelen öğrenci sayıları yer almaktadır.

Tablo: Yatay-dikey geçişle lisans programına gelen öğrenci sayısı

	2016-2017	2017-2018
Yatay geçişle gelen öğrenci sayısı	470	450
Dikey geçişle gelen öğrenci sayısı	223	266
TOPLAM	693	716



5.1.12.5. Öğrenci Kontenjanları ve Doluluk Oranı

Üniversitemizin 2017-2018 eğitim-öğretim yılı lisans kontenjanında, bir önceki eğitim-öğretim yılına göre yüzde 11,04 oranında artış olmuş; lisans kontenjan doluluk oranı yüzde 90,3 olarak gerçekleşmiştir. Aşağıdaki tabloda lisans eğitimi veren okulların öğrenci kontenjanları ve doluluk oranları yer almaktadır.

Tablo: Lisans eğitimi veren okulların öğrenci kontenjanları ve doluluk oranları

Birim Adı	LYS Kontenjanı		Kayıt Yaptıran		Doluluk Oranı (%)	
	2016-2017	2017-2018	2016-2017	2017-2018	2016-2017	2017-2018
Aydın İktisat Fakültesi	454	578	453	520	99,78	89,6
Eğitim Fakültesi	730	80/665	700	83/626	94,29	97,5
Fen-Edebiyat Fakültesi	708	796	702	789	99,15	99,1
Hemşirelik Fakültesi	257	257	256	257	99,61	100
Diş Hekimliği Fakültesi	72	82	72	82	100	100
İletişim Fakültesi	103	114	103	109	100	95,2
Mühendislik Fakültesi	261	310	261	310	100	100
Nazilli İktisadi ve İdari Bilimler Fakültesi	1.637	1.643	1.628	1.585	99,45	94,2
Sağlık Bilimleri Fakültesi	196	206	196	206	100	100
Söke İşletme Fakültesi	312	600	311	572	99,68	95,5
Tıp Fakültesi	185	200	185	199	100	99,5
Turizm Fakültesi	476	526	468	211	98,32	43,4
Veteriner Fakültesi	103	103	103	103	100	100
Ziraat Fakültesi	352	367	337	364	95,74	99,1
Beden Eğitimi ve Spor Yüksekokulu	310	310	303	317	97,74	102,2
Devlet Konservatuvarı	15	15	5	3	33,33	30
TOPLAM	6.171	6.852	6.083	6.336	94,81	90,3

5.1.12.6. Lisans Eğitimi Gören Öğrenci Sayısı

Bir önceki eğitim öğretim yılında 27.521 olan lisans öğrenci sayısı 2017-2018 eğitim-öğretim yılında 29.087'e yükselerek, lisans eğitimi gören öğrenci sayısında yüzde 5,69 oranında artış gerçekleşmiştir. Üniversitemizde öğrenim gören lisans öğrencilerinin birimler itibarıyla dağılımı aşağıdaki tabloda gösterilmiştir.

Tablo: Lisans eğitimi gören öğrencilerin birimler itibarıyla dağılımı

Birim Adı	2016-2017	2017-2018
Aydın İktisat Fakültesi	1.123	1.526
Diş Hekimliği Fakültesi	175	267
Eğitim Fakültesi	2.746	2.850
Fen-Edebiyat Fakültesi	3.300	3.519
Hemşirelik Fakültesi	269	545
İletişim Fakültesi	269	381
Mühendislik Fakültesi	1.057	1.304
Nazilli İktisadi ve İdari Bilimler Fakültesi	7.702	7.688
Sağlık Bilimleri Fakültesi	219	478
Söke İşletme Fakültesi	1.178	1.628
Tıp Fakültesi	1.200	1.267
Turizm Fakültesi	1.845	2.018
Veteriner Fakültesi	607	647
Ziraat Fakültesi	1.605	1.709
Aydın Sağlık Yüksekokulu	1.350	874
Beden Eğitimi ve Spor Yüksekokulu	1.233	1.320
Söke Sağlık Yüksekokulu	803	545
Turizm İşletmeciliği ve Otelcilik Yüksekokulu	829	507
Devlet Konservatuvarı	11	14
TOPLAM	27.521	29.087

5.1.12.7. Lisans Eğitimi Gören Birinci ve İkinci Öğretim Öğrenci Sayıları

Üniversitemizde 2017-2018 eğitim-öğretim yılında, lisans öğrenimi gören birinci öğretim öğrenci sayısı 21.681, ikinci öğretim öğrenci sayısı ise 7.406'dır. Bir önceki yıla göre birinci öğretim öğrenci sayısı yüzde 6,75 oranında, ikinci öğretim öğrenci sayısı da yüzde 2,68 oranında artmıştır. Aşağıdaki tabloda Üniversitemizde lisans eğitimi gören birinci ve ikinci öğretim öğrenci sayıları yer almaktadır.



Tablo: Lisans eğitimi gören birinci ve ikinci öğretim öğrenci sayıları

	2016-2017	2017-2018
I. Öğretim öğrenci sayısı	20.310	21.681
II. Öğretim öğrenci sayısı	7.213	7.406
TOPLAM	27.523	29.087

5.1.12.8. Lisans Eğitimi Gören Bay ve Bayan Öğrenci Sayıları

2017-2018 eğitim-öğretim yılında Üniversitemizde öğrenim gören bayan lisans öğrenci sayısı 14.902, bay lisans öğrenci sayısı ise 14.185'dir. Bir önceki eğitim-öğretim yılına göre bayan lisans öğrenci sayısında yüzde 3,48 oranında, bay lisans öğrenci sayısında ise yüzde 8,10 oranında artış gerçekleşmiştir. Aşağıdaki tabloda Üniversitemizde lisans eğitimi gören bay ve bayan öğrenci sayıları yer almaktadır.

Tablo: Lisans eğitimi gören bay ve bayan öğrenci sayıları

	Bayan		Bay		Toplam	
	2016-2017	2017-2018	2016-2017	2017-2018	2016-2017	2017-2018
Öğrenci sayıları	14.401	14.902	13.122	14.185	27.523	29.087

5.1.13. Lisansüstü Programları

5.1.13.1. Lisansüstü Eğitimi Veren Enstitüler ile Program Sayıları

Üniversitemizde lisansüstü eğitimi veren 3 enstitü bulunmaktadır. Lisansüstü eğitimi veren enstitüler ile program sayıları aşağıdaki tabloda yer almaktadır.

Tablo: Lisansüstü eğitimi veren enstitülerin program sayıları

Birim Adı	PROGRAM SAYISI					
	I. Öğretim		II. Öğretim		Toplam	
	2016-2017	2017-2018	2016-2017	2017-2018	2016-2017	2017-2018
Fen Bilimleri Enstitüsü	18	35	3	4	21	39
Sağlık Bilimleri Enstitüsü	41	75	7	9	48	84
Sosyal Bilimler Enstitüsü	20	34	12	14	32	48
TOPLAM	79	144	22	27	101	171

5.1.13.2. Lisansüstü Programından Mezun Olan Öğrenci Sayısı

2016-2017 eğitim-öğretim yılında Üniversitemiz lisansüstü programından 338'i yüksek lisans, 24'ü doktora öğrencisi olmak üzere toplam 362 öğrenci mezun olmuştur. Bir önceki eğitim-öğretim yılı ile kıyaslandığında, Üniversitemiz lisansüstü programından mezun olan öğrenci sayısında yüzde 8,71 oranında bir artış meydana gelmiştir. Aşağıdaki tabloda Üniversitemiz lisansüstü programından mezun olan öğrenci sayıları yer almaktadır.

Tablo: Lisansüstü programından mezun olan öğrenci sayısı

	Yüksek Lisans		Doktora		Toplam	
	2015-2016	2016-2017	2015-2016	2016-2017	2015-2016	2016-2017
Mezun olan öğrenci sayısı	304	338	29	24	333	362

5.1.13.3. Lisansüstü Programından Ayrılan Öğrenci Sayısı

2017-2018 eğitim-öğretim yılında Üniversitemiz lisansüstü programından çeşitli sebeplerle 167 öğrenci ayrılmıştır. Aşağıdaki tabloda Üniversitemiz lisansüstü programından ayrılan öğrenciler ile ilgili bilgiler yer almaktadır.

Tablo: Lisansüstü programından ayrılan öğrenci sayısı

	Kendi İsteğiyle		Yatay Geçişle		Toplam	
	2016-2017	2017-2018	2016-2017	2017-2018	2016-2017	2017-2018
Ayrılan öğrenci sayısı	51	163	3	4	54	167

5.1.13.4. Yatay Geçişle Lisansüstü Programına Gelen Öğrenci Sayısı

2017-2018 eğitim-öğretim yılında Üniversitemiz lisansüstü programına yatay geçişle 3 öğrenci gelmiştir. Bir önceki eğitim-öğretim yılında bu sayı 4'tür. Aşağıdaki tabloda yatay geçişle Üniversitemiz lisansüstü programına gelen öğrenci sayıları yer almaktadır.

Tablo: Yatay geçişle lisansüstü programına gelen öğrenci sayısı

	2016-2017	2017-2018
Gelen öğrenci sayısı	4	3



5.1.13.5. Lisansüstü Eğitimi Gören Öğrenci Sayısı

Bir önceki eğitim-öğretim yılında 3.351 olan lisansüstü öğrenci sayısı, 2017-2018 eğitim-öğretim yılında 3.566'sı yüksek lisans, 544'ü de doktora öğrencisi olmak üzere 4.110'a yükselmiştir. Dolayısıyla bir önceki eğitim-öğretim yılına göre yüzde 22,65 oranında artış söz konusudur. Aşağıdaki tabloda Üniversitemizde öğrenim gören lisansüstü öğrencilerinin enstitüler itibarıyla dağılımı yer almaktadır.

Tablo: Lisansüstü eğitimi gören öğrencilerin enstitüler itibarıyla dağılımı

Birim Adı	Yüksek Lisans		Doktora		Toplam	
	2016-2017	2017-2018	2016-2017	2017-2018	2016-2017	2017-2018
Fen Bilimleri Enstitüsü	665	792	84	99	749	891
Sağlık Bilimleri Enstitüsü	540	698	168	211	708	909
Sosyal Bilimler Enstitüsü	1.704	2.076	190	234	1.894	2.310
TOPLAM	2.909	3.566	442	544	3.351	4.110

5.1.13.6. Lisansüstü Eğitimi Gören Birinci ve İkinci Öğretim Öğrenci Sayıları

Üniversitemizde 2017-2018 eğitim-öğretim yılında, lisansüstü öğrenimi gören birinci öğretim öğrenci sayısı 3.348, ikinci öğretim öğrenci sayısı ise 762'dir. Bir önceki eğitim-öğretim yılına göre birinci öğretim öğrenci sayısında yüzde 19,02 oranında, ikinci öğretim öğrenci sayısında da yüzde 41,64 oranında artış gerçekleşmiştir. Aşağıdaki tabloda Üniversitemizde lisansüstü eğitimi gören birinci ve ikinci öğretim öğrenci sayıları yer almaktadır.

Tablo: Lisansüstü eğitimi gören birinci ve ikinci öğretim öğrenci sayıları

Birim Adı	I. Öğretim		II. Öğretim		Toplam	
	2016-2017	2017-2018	2016-2017	2017-2018	2016-2017	2017-2018
Fen Bilimleri Enstitüsü	716	853	33	38	749	891
Sağlık Bilimleri Enstitüsü	659	840	49	69	708	909
Sosyal Bilimler Enstitüsü	1.438	1.655	456	655	1.894	2.310
TOPLAM	2.813	3.348	538	762	3.351	4.110

5.1.13.7. Lisansüstü Eğitimi Gören Bay ve Bayan Öğrenci Sayıları

2017-2018 eğitim-öğretim yılında Üniversitemizde öğrenim gören bayan lisansüstü öğrenci sayısı 1.822, bay lisansüstü öğrenci sayısı ise 2.288'tir. Bir önceki eğitim-öğretim yılına göre bayan lisansüstü öğrenci sayısında yüzde 18,62 oranında, bay lisansüstü öğrenci sayısında da yüzde 26,06 oranında artış gerçekleşmiştir. Aşağıdaki tabloda Üniversitemizde lisansüstü eğitimi gören bay ve bayan öğrenci sayıları yer almaktadır.

Tablo: Lisansüstü eğitimi gören bay ve bayan öğrenci sayıları

Birim Adı	Bayan		Bay		Toplam	
	2016-2017	2017-2018	2016-2017	2017-2018	2016-2017	2017-2018
Fen Bilimleri Enstitüsü	328	378	421	513	749	891
Sağlık Bilimleri Enstitüsü	398	512	310	397	708	909
Sosyal Bilimler Enstitüsü	810	932	1.084	1.378	1.894	2.310
TOPLAM	1.536	1.822	1.815	2.288	3.351	4.110

5.2. Sağlık Hizmetleri

5.2.1. İnsan Sağlığı

5.2.1.1. Uygulama ve Araştırma Hastanesi

Adnan Menderes Üniversitesi Uygulama ve Araştırma Hastanesi, 1993 yılından 13 Şubat 2010 tarihine kadar Şehir Hastanesi Binasında 238 yatak kapasitesi ile hizmet vermiş; 15 Şubat 2010 tarihinde Üniversitemiz Merkez Yerleşkesinde inşa edilen yeni binasına taşınmıştır. Hastanemizin yeni binasına taşınmasıyla 587 yatak kapasitesine ulaşılmıştır.

Ancak geçen süreçte artan hizmet kapasitesi nedeniyle Hastane binamız yetersiz kalmış, 2012 yılında inşaatına başlanan hastane ek binası, 14 Mart 2014 tarihinde hizmete açılmıştır.

2017 yılında Hastanemizin yatak kapasitesi 735 olup; aşağıdaki tabloda Hastane toplam yatak sayısının birimlere dağılımı gösterilmiştir.

Tablo: Hastane toplam yatak sayısının birimlere dağılımı

Birim Adı	2016	2017
Acil Servis	26	26
Çocuk Acil Servis	8	8
Yoğun Bakım	126	129
Klinik	487	557
Ameliyathane	15	15
TOPLAM	662	735

Sunulan kaliteli hizmet, uzman personel, yeni ünitelerin açılması gibi nedenlerden dolayı Hastanemize başvuran hasta sayısında her yıl ciddi artışlar meydana gelmektedir. Nitekim Hastanemize başvuran hasta sayısı 2016 yılında 616.960 iken, bu sayı 2017 yılında yüzde 5,5 oranında artarak, 651.086 olarak gerçekleşmiştir.



Tablo: Başvuran hasta sayısı

Birim	2016	2017	Değişim (Artış/ Azalış) Oranı (%)
Acil Servis	71.330	57.854	-18
Poliklinik	545.630	593.232	9
TOPLAM	616.960	651.086	5,5

Hastanemizde 15 salonda hizmet veren ameliyathane sayısı 2017 yılında yine 15 salon olarak kalmış fakat gerçekleştirilen ameliyat sayısı % 7,8 artarak 28.845'e çıkmıştır.

Tablo: Ameliyat sayısı

	2016	2017	Değişim (Artış/ Azalış) Oranı (%)
Ameliyat Sayısı	26.746	28.845	7,8

Yine poliklinik hasta sayısındaki artış, tetkik hizmetleri sayısındaki artışı beraberinde getirmiştir.

Tablo: Tetkik sayısı

	2016	2017	Değişim (Artış/ Azalış) Oranı (%)
Laboratuvar Hizmetleri	4.550.409	4.830.049	6,1
Radyoloji Ünitesi Hizmetleri	487.300	478.215	-1,8
Nükleer Tıp Bölümünde Verilen Hizmetler	12.223	14.964	22,4
TOPLAM	5.049.932	5.323.228	5,4

5.2.1.2. Mediko-Sosyal Merkezi

Mediko Sosyal Merkezi, Sağlık, Kültür ve Spor Daire Başkanlığına bağlı Sağlık Hizmetleri Şube Müdürlüğü bünyesinde Şehir Hastanesi kampüsünde hizmet vermekte olup, tüm öğrenci, akademik ve idari personelimize, bakmakla yükümlü oldukları aile fertlerine, emekli personelimize 1. Basamak sağlık hizmetleri sunmaktadır.

Merkezde uzman hekim bulunmamakta, tanı ve tedaviye yönelik laboratuvar-röntgen ile diş protezi gibi hizmetler verilememektedir. Bu hizmetleri verebilmek için, modern tıbbi araç ve gereçlerle beraber konusunda uzman personele ihtiyaç vardır.

Merkezimiz 2 Pratisyen Hekim, 2 Diş Hekimi, 2 Hemşire, 1 Laborant, 1 Protez Teknikeri, 1 Memur, 1 Hizmetli, 1 Temizlik Şirketi Personeli ile hizmet vermektedir.

Tablo: Mediko-Sosyal Merkezine başvuran hastaların dağılımı

	Kurum Personeli	Öğrenci	Toplam
	2017	2017	2017
Tıbbi Tedavi Polikliniğine başvuran hasta sayısı	496	285	781
Diş Tedavi Polikliniğine başvuran hasta sayısı	525	2	527
TOPLAM	1.021	287	1.308

Tablo: Hasta bilgileri

2017 YILI	
Tedavileri Merkezde gerçekleştirilen hasta sayısı	742
Çeşitli hastanelere sevk edilen hasta sayısı	39
TOPLAM	781

5.2.1.3. Gençlik Sorunları Araştırma ve Uygulama Merkezi (ADÜ-GENÇ)

Üniversitemizde psikolojik danışmanlık ve rehberlik hizmetleri Adnan Menderes Üniversitesi Gençlik Sorunları Araştırma ve Uygulama Merkezi (ADÜ-GENÇ) tarafından gerçekleştirilmektedir. Verilen bu hizmetlerle öğrencilerimizin sosyal ve akademik alanda yaşadıkları sorunları sağlıklı bir biçimde çözümlenmelerine yardımcı olmak amacı güdülmektedir.

5.2.2. Hayvan ve Toplum Sağlığı

5.2.2.1. Veteriner Fakültesi Araştırma ve Uygulama Hastanesi

Üniversitemiz Veteriner Fakültesi Araştırma ve Uygulama Hastanesi'nde, hem eğitim amaçlı, hem de hayvan ve toplum sağlığına katkıda bulunmak amacıyla sağlık hizmetleri verilmektedir. Fakültemiz araştırma laboratuvarlarında kişi veya kuruluşlardan gelen talebe göre çeşitli analizler yapılmaktadır.

Veteriner Fakültesi Araştırma ve Uygulama Hastanesi, başta Klinik Bilimler bölümünde bulunan 4 anabilim dalı olmak üzere, teşhis ve analize yönelik diğer anabilim dallarının desteği ile hizmet vermektedir. Hastane 7/24 olarak çalışmaktadır. Geceleri nöbet sistemi mevcuttur. İhtiyaç olduğunda Veteriner Hekim, konusunda uzman öğretim üyelerine ulaşabilmekte, hasta ile ilgili konularda görüş alabilmektedir. Evcil hayvanlar başta olmak üzere kanatlı hayvanların gerek aşuları gerekse hastalıkların teşhis ve tedavileri yapılmaktadır. Hastanemizde 2017 yılı içinde verilen klinik ve laboratuvar analizlerine ilişkin hizmetler aşağıda yer almaktadır.



Tablo: Gerçekleştirilen muayene ve operasyonların dağılımı

Türü	Muayene Sayısı	Operasyon Sayısı
Tek tırnaklı	63	3
Siğır	970	126
Koyun-keçi	150	12
Deve	104	13
Çiftlik Hayvanı Toplam	1.287	154
Köpek-kedi	4.361	608
Kanatlı	253	35
Pet Hayvanı Toplam	4.614	643
GENEL TOPLAM	5.901	797

Tablo: Laboratuvar hizmetlerinin dağılımı

Laboratuvar Analizinin Çeşidi	Sayısı
Merkez Laboratuvarı Biyokimyasal ve Hematolojik Analiz (tam kan, kan gazı, samsung tam biyokimya, tam biyokimya, tam biyokimya tekli parametre, hızlı test kitleri, idrar muayenesi)	2.406
Mikrobiyolojik Muayene	118
Parazitolojik Muayene	35
Farmakolojik-toksikolojik Analiz	2
Yem Analizi	6
Nekropsi	362
TOPLAM	2.929

5.3. Araştırma - Uygulama Hizmetleri

5.3.1. Araştırma ve Uygulama Merkezleri Tarafından Gerçekleştirilen Faaliyetler

5.3.1.1. Gençlik Sorunları Araştırma ve Uygulama Merkezi (ADÜ-GENÇ)

2017 yılında Gençlik Sorunları Araştırma ve Uygulama Merkezimizde, psikolojik danışmanlık ve rehberlik hizmeti vermek üzere 1 uzman personel, sekreteryaya hizmetlerini yürütmek üzere 2 memur ile Merkezin araştırma-tanıtım faaliyetlerine yardımcı olmak üzere 3 kısmı zamanlı öğrenci görev yapmıştır.

Merkezin temel amacı, öğrencilerimizin bireysel, sosyal ve mesleki yönden çok yönlü olarak gelişmelerine destek olmaktır. Bu yönde, öğrencilerin üniversite hayatlarında ortaya çıkabilecek olan ruhsal, sosyal ve akademik temeldeki çeşitli sorunlarına yönelik “yönlendirici ve

gelişimsel” çalışmalar yürütülmektedir. Merkezimiz tarafından faaliyet döneminde 190 öğrenciye 360 seans psikolojik danışmanlık hizmeti verilmiştir. Merkezimiz tarafından 2017 yılında ayrıca şu faaliyetler gerçekleştirilmiştir.

- 20 Mart 2017 tarihinde Nazilli Meslek Yüksekokulu öğrenci ve personeline yönelik olarak ‘1. Kariyer Günleri’ kapsamında ‘Yeni Mezun Psikolojisi ve İş Bulma Süreci’ konusunda ‘Stresle Baş Etme ve Kişilerarası İletişim Becerileri’ semineri verilmiştir.
- Merkez ve ADÜSEM işbirliği ile 14 Ağustos 2017 tarihinde başlayan Aydın Özel Halk Otobüsleri Şoförlerine Yönelik Hizmet İçi Eğitim Programında, iki hafta boyunca süren eğitimde, 231 kişiye, dört grupta, haftada iki gün, toplam 6 saat süren “Trafikte Öfke Kontrolü- Stresle Baş Etme- Kişilerarası İletişim Becerileri ve Olumlu Davranış Kazandırma” konularında hizmet içi eğitim programı uygulanmıştır.
- Merkez verdiği hizmet alanını duyurmak, genişletmek ve daha fazla öğrenciye hizmet verebilmek adına tanıtım ve bilgilendirme faaliyetlerini artırmaya yönelik çalışmalar yapmaktadır. 2017-2018 Eğitim-Öğretim Yılı Eylül ayında ADÜ-GENÇ Tanıtım Afışı ve broşürü yenilenmiştir.
- Eylül ayında Diş Hekimliği ve İktisat Fakültesi yeni öğrencilerine yönelik olarak yapılan oryantasyon programında Merkezin tanıtımı yapılmış ve bireysel, sosyal, eğitimsel ve mesleki anlamda her hangi bir sıkıntıyla karşılaşmaları durumunda ücretsiz bir şekilde ADÜ-GENÇ’ e başvurabilecekleri anlatılarak, Merkezde yönlendirici ve gelişimsel çalışmalar yürütüldüğü ifade edilmiştir.
- 18 Ekim 2017 tarihinde Merkez Kampüs AKM Tören Alanında ‘Öğrenci Toplulukları Tanıtım Günleri’ etkinliğinde, öğrencileri bilgilendirmek ve Merkezin tanıtımını yapmak için stant açılmıştır.

5.3.1.2. Kadın Sorunları Uygulama ve Araştırma Merkezi

Merkez tarafından 2017 yılında gerçekleştirilen bazı faaliyetler şunlardır:

13 Kasım 2017 tarihinde Kütahya’da yapılan Ege Kadın Buluşması’na Merkez Müdürü Yrd. Doç. Dr. Ayten Can konuşmacı olarak katılmıştır.

25 Kasım 2017 tarihinde Ayvalık Belediyesi Kadına Yönelik Şiddetle Mücadele Günü Paneli’ne Merkez Müdürü Yrd. Doç. Dr. Ayten Can konuşmacı olarak katılmıştır.

27 Kasım 2017 tarihinde Aydın Mimar Endüstri Meslek Lisesi Çocuk Hakları Günü Konferansı’na Merkez Müdürü Yrd. Doç. Dr. Ayten Can konuşmacı olarak katılmıştır.



5.3.1.3. Sanat Tarihi Uygulama ve Araştırma Merkezi

Amacı, uygarlık tarihine ışık tutmak için sanat tarihi çalışmalarının daha iyi bilinip tanıtılabilmesi doğrultusunda, kazı, araştırma, eğitim, yayım ve uygulama faaliyetlerinde bulunmak, bu konuda ulusal ve uluslararası projeler geliştirmek olan Merkezin 2017 yılına ilişkin bazı faaliyetleri şunlardır;

Mustafa Kemal Şahin, “Akhisar Müzesi’nde Bulunan Anadolu Selçuklu Dönemine Ait Sikkelere”, Sanat Tarihi Yazıları –Prof. Dr. Kerim Türkmen Armağanı-, Ed. Dr. S. Murat Topçu- Dr. Remzi Aydın, Çizgi Kitabevi, Konya, 2017, 359-384.

Mustafa Kemal Şahin, “Amasya ve Çevresinde Anadolu Selçuklu ve Osmanlı Dönemlerine Ait Bazı Yapıların Tipolojik Yapıları Üzerine Gözlemler/ Observations on the Typological Structures of Some Buildings in Anatolia Seljuks and Ottoman Period in Amasya and Environs”, Uluslararası Amasya Sempozyumu, 04-07 Ekim 2017 Amasya, Amasya Üniversitesi, Amasya, 2017, 1429-1457.

2017 yılı Ağustos ayında 14-23 Ağustos 2017 tarihleri arasında “ORTA KARADENİZ BÖLGESİ ANADOLU SELÇUKLU DÖNEMİ YAPILARI: ÇORUM-I” (Proje Numarası:-YA011902-2017) başlıklı yüzey araştırması Merkez Müdürü Yrd. Doç. Dr. Mustafa Kemal Şahin tarafından gerçekleştirilmiştir.

Adnan Menderes Üniversitesi Bilimsel Araştırmalar Projesi kapsamında (BAP-FEF-17022) “KONYA VE ÇEVRESİNDE BULUNAN ANADOLU SELÇUKLU DÖNEMİNE AİT HANLAR” başlıklı çalışma Merkez Müdürü Yrd. Doç. Dr. Mustafa Kemal Şahin tarafından yürütülmektedir.

5.3.1.4. Sürekli Eğitim Uygulama ve Araştırma Merkezi (ADÜSEM)

Amacı; örgün, uzaktan ve karma olmak üzere ön lisans, lisans ve lisansüstü programları dışında verilecek tüm eğitim programlarını, ulusal ve uluslararası alanlarda her türlü belgelendirme, danışmanlık hizmeti, kurslar, seminerler, konferanslar, kongreler, çalıştaylar ve benzeri toplantıları, bilimsel araştırmalar, sınav organizasyonları, personel belgelendirme, her türlü eserlerin yayını, ulusal ve uluslararası düzeyde meslek standartları ve yeterliliklerini geliştirmeye yönelik çalışmaları düzenlemek, Üniversitenin kamu, özel sektör ve uluslararası kuruluşlarla işbirliği geliştirmesini desteklemek, işçi sağlığı ve iş güvenliği alanında üniversite ile kamu ve özel sektör kuruluşları için gerekli eğitim, sağlık, güvenlik ve koordinasyon faaliyetlerini desteklemek olan Merkez 2017 yılında 41 adet etkinlik gerçekleştirmiş olup toplam 1970 kişi katılmıştır. Gerçekleştirdiği etkinlikler şunlardır:

Sıra	Etkinlik Adı	Tarihi	Yeri	Katılım Sayısı
1	Şeker Hamuru Modelleme Eğitimi	30-31 Ocak 2017	Davutlar Meslek Yüksekokulu	17
2	Büst Kek Yapımı	01-02 Şubat 2017	Davutlar Meslek Yüksekokulu	13
3	Baklava Yapımı	03-04 Şubat 2017	Davutlar Meslek Yüksekokulu	18
4	Küçük Kek ve Tatlılar Yapımı	06-07 Şubat 2017	Davutlar Meslek Yüksekokulu	22
5	Proje Yazma Kursu	01-31 Mart 2017	AİSYEM	8
6	Mali Müşavirlik ve Muhasebecilik Mesl. Tanıtımı	22 Mart 2017	ADÜ Kongre Merkezi	50
7	Alternatif Enerji, Jeotermal Konferansı	24 Mart 2017	ADÜ Kongre Merkezi	70
8	Tüketicinin Kalbine Giden Yol Beyninden Geçer Seminer	07 Nisan 2017	ADÜ Kongre Merkezi	54
9	Doğru Makyaj Kursu	08 Nisan 2017	AİSYEM Konferans Salonu	22
10	Doğru Cilt Bakımı Kursu	09 Nisan 2017	AİSYEM Konferans Salonu	18
11	Sağlıkta Araştırma Yöntemleri Kursu	10-14 Nisan 2017	Bilgi İşlem Seminer Salonu	11
12	İspanyolca	11 Nisan-29 Haziran 2017	Diş Hekimliği Fakültesi	16
13	Mini Bahçe ve Terrarium	19 Nisan 2017	Fen-Edebiyat Fak. Botanik Bahçesi	14
14	Vergi Dairesi Başkanlığı Seminer	21 Nisan 2017	Aydın Vergi Dairesi	70
15	Temel Eğitim Becerileri Kursu	02-05 Mayıs 2017	Bilgi İşlem Seminer Salonu	11
16	Eczacı Teknisyenliği	06-14 Mayıs 2017	AİSYEM Konferans Salonu	66
17	Temel İş Sağlığı ve Güvenliği Eğitimi	06 Mayıs 2017	ADÜ Kongre Merkezi	139
18	Sağlıkta Araştırma Kursun Dikey Modül 2:	11 Mayıs 2017	AİSYEM	14
19	Pratik PCR-2	11-12 Mayıs 2017	Ziraat Fakültesi	22
20	Et Pişirme	02 Mayıs 2017	BESYO Mutfak	8
21	İtalyan Lezzetleri	25 Mayıs 2017	Besyo Mutfak	5
22	Terrarium	16 Mayıs 2017	Fen-Edebiyat Fak. Botanik Bahçesi	4
23	Zeytinyağı Tadım Kursu	23-24 Mayıs 2017	AİSYEM Binası-Ticaret Borsası	5
24	Uygulamalı AB Proje Yazma Eğitimi	10 Haziran 2017	Kuşadası Hilton Tel	16
25	ADÜ Çocuk Üniversitesi 1. Dönem	12 -23 Haziran 2017	Merkez Kampüs	53
26	ADÜ Çocuk Üniversitesi 2. Dönem	03-14 Temmuz 2017	Merkez Kampüs	37
27	ADÜ Çocuk Üniversitesi 3. Dönem	17 -28 Temmuz 2017	Merkez Kampüs	27
28	ADÜ Çocuk Üniversitesi 4. Dönem	31Temmuz -11 Ağustos 2017	Merkez Kampüs	14
29	Belediye Eğitimi	14-25 Ağustos 2017	Aydın Büyükşehir Belediye	180
30	Şoförler Odası Minibüs Şoförleri	14-24 Ağustos 2017	Aisyem Konferans Salonu	225
31	Zafer Kalkınma Ajansı (Sabun Yapım Eğitimi)	15 Eylül - 4 Ekim 2017	Sultandağı / AFYON	14
32	Belediye Hizmet İçi Eğitim	23 Eylül- 28 Ekim 2017	Aydın Büyükşehir Belediye	500
33	İspanyolca Kursu	24 Ekim -11 Ocak	Diş Hekimliği Fakültesi	16
34	Yeni Başlayanlar İçin End Note Eğitimi	26 Ekim 2017	Aisyem Konferans Salonu	24
35	Temel Bilirkişilik 1. Dönem (2 grup)	04-12 Kasım 2017	Aisyem Konferans Salonu	48
36	Temel Bilirkişilik 2. Dönem	18 -Kasım-10 Aralık 2017	Aisyem Konferans Salonu	24
37	Temel Bilirkişilik 3 Dönem	18 Kasım-10 Aralık 2017	Aisyem Konferans Salonu	24
38	Terrarium Atölyesi	25 Kasım 2017	Yemen Kahvesi	1
39	Sağlık Turizmi Uzaktan Eğitim	01-31 Aralık	ADÜSEM	2
40	Temel İş Sağlığı ve Güvenliği Eğitimi	30 Aralık 2017	ADÜSEM	80
41	Profesyonel Aşçılık Kursu	Aralık 2017	İSTANBUL	8



5.3.1.5. Şehir Sağlığını Geliştirme ve Uygulama Merkezi (ŞESAM)

Adnan Menderes Üniversitesi Şehir Sağlığını Geliştirme ve Uygulama Merkezi (ŞESAM), Yükseköğretim Kurulu tarafından onaylanan ve üniversiteler bünyesinde şehir sağlığı konusunda faaliyet gösteren ilk ve tek araştırma ve uygulama merkezidir.

Temel amacı; sağlıklı yaşam ortamlarını sağlamak ve geliştirmek için yerel yönetimler, üniversiteler, kamu kurum ve kuruluşları, özel sektör, sivil toplum örgütleri ve uluslararası kurum ve kuruluşlarla işbirliği içinde bilimsel çalışmalar ve uygulamalar yapmak olan Merkezin 2017 yılında gerçekleştirdiği faaliyetlerinden bazıları şunlardır;

- 13-17.02.2017 tarihlerinde Şehir Sağlığını Geliştirme Araştırma Ve Uygulama Merkezi müdürü Prof. Dr. E. Didem Evcı Kiraz, Antalya’da gerçekleştirilen Uluslararası Su ve Sağlık Kongresinde “Küresel İklim Değişikliği: Su ve Sağlık Üzerine Etkileri” adlı panelde “İklim Değişikliğinin İnsan Sağlığı Üzerine Etkisi” konulu konuşma metni ile konuşmacı olarak katılmıştır.
- 24.02.2017 tarihinde 16-20 Nisan 2018 yapılacak olan 2. Uluslararası Şehir, Çevre ve Sağlık Kongresinin organizasyonu ile ilgili toplantı gerçekleştirilmiştir.
- 07.03.2017 tarihinde Şehir Sağlığını Geliştirme Uygulama ve Araştırma Merkezi (ŞESAM) olarak I. Uluslararası Şehir, Çevre Sağlık Kongresi’nin ürettiği karbon ayak izine karşılık gelen 5000 adet fidan dikimi Aydın Orman İşletme Müdürlüğü ile işbirliğinde ŞESAM yönetim kurulu üyeleri, Aydın Sağlık Hizmetleri Meslek Yüksek Okulu ve Hemşirelik Fakültesi öğrencilerinin katılımı ile gerçekleştirilmiştir.
- 07.03.2017 tarihinde Şehir Sağlığını Geliştirme Araştırma Ve Uygulama Merkezi müdürü Prof. Dr. E. Didem Evcı Kiraz ve yönetim kurulu üyeleri Aydın Valisi Ömer Faruk KOÇAK’ a ziyaret gerçekleştirmişlerdir.
- 10.11.2017 tarihinde Şehir Sağlığını Geliştirme Araştırma Ve Uygulama Merkezi müdürü Prof. Dr. E. Didem Evcı Kiraz ve yönetim kurulu üyeleri Aile ve Sosyal Politikalar İl müdürü Seyfi BOZÇELİK ile mevcut ve gelecek projeleri değerlendirme toplantısı gerçekleştirmişlerdir.

5.3.1.6. Tarımsal Biyoteknoloji ve Gıda Güvenliği Uygulama ve Araştırma Merkezi (TARBİYOMER)

TARBİYOMER, ilimizin ve bölgemizin tarımsal üretimini geliştirmeyi ve mevcut sorunlarına çözüm üretmeyi amaçlayan kamu ve özel sektör araştırmacılarının araştırma ve geliştirme ihtiyaçlarına odaklanmıştır. 2017 yılına ilişkin faaliyetleri ise şunlardır;

Cezayirli araştırmacılar ile ADÜ Ziraat Fakültesi Zooteknik Bölümü’ndeki araştırmacıların,

iki ülkenin sığır ırklarına yönelik yürüttükleri ortak proje kapsamındaki moleküler genetik analizler, Centre de Recherche en Biotechnologie (C.R.Bt.), Constantine, Cezayir'den ziyaretçi araştırmacı Sayın Ourida RAHAL tarafından 01.10-31.12.2017 tarihleri arasında TARBIYOMER laboratuvarlarında gerçekleştirilmiştir.

Merkezde 2017 yılı içerisinde kırk üç (43) araştırma projesi yürütülmüştür.

Merkezde 11-12.05.2017 tarihlerinde yirmi üç (23) kursiyerin katılımı ile Pratik PCR Kursu-II gerçekleştirilmiştir.

5.3.1.7. Rekombinant Dna ve Rekombinant Protein Merkezi (REDPROM)

2016 yılı temmuz ayında faaliyete geçen merkezin amacı; Rekombinant teknolojinin yaygın ve üretken kullanımı için altyapı ve fikirleri aynı çatı altında toplayıp bilim insanlarının sinerjik paylaşımına sunmaktır. 2017 yılı içerisinde merkezde yapılan toplam 5 makale yayınlanmış, 12 tebliğ ulusal ve uluslararası konferanslarda sunulmuş, 5 proje sona erdirilmiş ve 4 proje ise hala devam etmektedir. Merkez, Kalkınma Bakanlığına sunulmak üzere REDPROM Aşısı Merkezi kurulması için altyapı destek projesi hazırlamıştır. Ayrıca yurtdışında bilimsel ziyaretler gerçekleştirilmiş, biri Hollanda'dan diğeri Ankara Üniversitesi'nden 2 öğretim üyesi konferans vermek üzere merkeze davet edilmişlerdir.

5.3.1.8. Romanlar Araştırma ve Uygulama Merkezi

Romanların sorunlarını çözmeye yönelik kurulan Türkiye'deki ilk ve tek merkez olma özelliğini taşıyan merkezin amacı; "kısa, orta ve uzun vadeli planlar çerçevesinde Romanların yaşam kalitesini artırmak, sağlıklı yaşam ortamları sağlamak ve geliştirmek, sosyal-ekonomik-çevresel sorunlarını tespit etmek, çözümler üretmek, insan hakları bilincinin geliştirilmesi, kültür ve dil araştırmaları yapmak üzere yerel yönetimler, üniversiteler, kamu kurum ve kuruluşları, özel sektör, sivil toplum örgütleri ve uluslararası kurum ve kuruluşlarla işbirliği içinde bilimsel araştırmalar, uygulamalar yapmak ve sosyal uyum projeleri geliştirmek, çalışmaların sonuçlarını yayımlamak ve paylaşmaktır.

Merkezin 2017 yılına ilişkin bazı faaliyetleri şunlardır;

- 13.01.2017 tarihinde Adnan Menderes Üniversitesi İletişim Fakültesi ve Adnan Menderes Üniversitesi Romanlar Uygulama Ve Araştırma Merkezi işbirliğinde "BİR YUMAK MUTLULUK" adlı proje gerçekleştirilmiştir.
- 17.01.2017 tarihinde Türkiye-Slovakya milli maçı için Ilıcabaşı İlkokul ve Ilıcabaşı Ortaokulu'ndan 20 öğrenci Adnan Menderes Üniversitesi stadyumuna maç izlemeye götürülmüştür.



- 17.01.2017 tarihinde merkez müdürü Prof. Dr. E. Didem Evcı Kiraz, Çalışma ve Sosyal Güvenlik Bakanlığı Avrupa Birliği ve Mali Yardımlar Dairesi Başkanlığı'na ait "Dezavantajlı Kişilerin Sosyal Entegrasyonu ile İstihdam Edilebilirliklerinin Geliştirilmesi" Hibe Programınca desteklenmeye değer bulunan ve Aydın Roman Dernekleri Federasyonu tarafından yürütülen "SEPET ÖRME SANATI ROMAN KADINLARLA YAŞIYOR" projesine katılım sağlamıştır.
- 15.03.2017, 22.03.2017, 29.03.2017, 05.04.2017, 12.04.2017 tarihlerinde Adnan Menderes Üniversitesi Romanlar Uygulama ve Araştırma Müdürlüğü olarak Ilıca-başı İlkokulu ve Ilıcabaşı Ortaokulu'nda Merkezimiz Yönetim Kurulu üyesi Öğr. Gör. Dr. Mehtap KIZILKAYA tarafından Genel İletişim konularını içeren "KELEBEK ETKİSİ" adlı eğitim programı düzenlenmiştir.
- 28.03.2017 tarihinde Aydın Aile ve Sosyal Politikalar İl Müdürlüğünde Aile Sosyal Destek Programı (ASDEP) projesi kapsamında Romanlar Araştırma ve Uygulama Merkezi müdürü Prof. Dr. E. Didem Evcı Kiraz "Dezavantajlılık Sosyal İçerme ve Dışlanma" sunumunu gerçekleştirmiştir.
- 10.11.2017 tarihinde Romanlar Araştırma ve Uygulama Merkezi müdürü Prof. Dr. E. Didem Evcı Kiraz ve yönetim kurulu üyeleri Aile ve Sosyal Politikalar İl müdürü Seyfi BOZÇELİK ile mevcut ve gelecek projeleri değerlendirme toplantısı gerçekleştirmişlerdir.

5.3.1.9. Uzaktan Eğitim Araştırma ve Uygulama Merkezi (ADÜZEM)

2017 yılında Uzaktan Eğitim Araştırma ve Uygulama Merkezi'nde 11.070 kayıtlı öğrenci bulunmaktadır. Öğrencilere eğitimcilerimiz tarafından 106 saat canlı ders yapılmış olup canlı derslere 8.939 sayıda öğrenci katılmıştır. Canlı dersler öğrenciler tarafından 35.820 kez izlenmiştir. Eğitimciler tarafından öğrencilere 75 adet materyal ve 44 ders dokümanı paylaşılmıştır. Materyaller 27.138 kez, ders dokümanları ise 78.514 kez öğrenciler tarafından indirilmiştir. Merkezi sistemde 13.569 öğrenciye dönem sonu final sınavı yapılmış olup bu sınava 11.504 öğrenci katılmıştır. Sınav 34 ayrı binada 224 salonda yapılmıştır. Sınav için toplam 752 personel görevlendirilmiştir.

5.3.1.10. Atatürk İlkeleri ve İnkılap Tarihi Araştırma ve Uygulama Merkezi

Merkezin 2017 yılına ilişkin faaliyetleri şunlardır;

3 Şubat 2017 tarihinde Aydın'da gerçekleşen Ulu Önder Mustafa Kemal Atatürk'ün Aydın'a Gelişinin 86. Yıldönümü Kutlamalarına Merkez Müdürü Yrd. Doç. Dr. Ayten CAN konuşmacı olarak katılmıştır.

15 Mayıs 2017 tarihinde Nazilli'de gerçekleşen 'Milli Mücadelede Nazilli' Paneline Merkez Müdürü Yrd. Doç. Dr. Ayten CAN oturum başkanı olarak katılmıştır.

5.4. Diğer Hizmetler

5.4.1. Sosyal, Kültürel ve Sportif Hizmetler

5.4.1.1. Öğrenci Toplulukları

Üniversitemizde aktif olarak çalışmalar yürüten toplam 81 öğrenci topluluğu mevcut olup, aktif üye sayıları 3.000'e ulaşmıştır. Öğrenci toplulukları 2017 yılında gerçekleştirdikleri 271 etkinlikle, çalışmalarını hem Üniversitemiz personeli ve öğrencileriyle, hem de Aydın halkıyla paylaşmışlardır.

Öğrenci topluluklarımız, bir yandan öğrencilerimizin sosyal yaşamlarını zenginleştirirken, aynı zamanda onlara yeni perspektifler kazandırmakta, toplumsal duyarlılık bilincini ve ekip ruhunu geliştirmeye yardımcı olmaktadır. Öğrencilerimiz mevcut topluluklara katılabilmekte, etkin olarak çalışmalar yürütebilmekte, yeni topluluklar oluşturabilmektedirler.

5.4.1.2. Kütüphane Hizmetleri

ADÜ Merkez Kütüphanesi, bilgi hizmetleri taleplerini en üst düzeyde karşılayabilen, çağın gerektirdiğini en iyi şekilde sunan ve ülkemizin gelişimine katkıda bulunan örnek bir bilgi merkezi olma vizyonuyla öğrenci ve öğretim elemanlarımıza hizmet vermektedir.

Kütüphanemizde uluslararası standartlara sahip MİLAS Kütüphane Otomasyon Programı kullanılmaktadır. Koleksiyonumuz, Amerikan Kongre Kütüphanesi Sistemine göre açık raf olarak düzenlenmiştir ve internet üzerinden sorgulanabilmektedir. Merkez Kütüphanemiz, ADÜ Kütüphaneler Yönetmeliği çerçevesinde organizasyon, yararlandırma ve ödünç verme işlemlerini yürütmektedir. İnternette araştırma ve OPAC katalogdan tarama yapılabilmesi için 20 adet bilgisayar mevcuttur. Kullanım alanı 1700 metrekare olup, 362 kişilik oturma kapasitesine sahiptir.

Merkez Kütüphanemizden 2016 yılında 8.525 kayıtlı kullanıcı 14.244 materyal ödünç alırken, 2017 yılında 17.376 kayıtlı kullanıcı 20.259 materyal ödünç almıştır. Merkez Kütüphane 2016 yılında 280 gün açık bulundurulmuş olup 261.725 kişi tarafından kullanılmıştır. 2017 yılında ise 315 gün açık bulundurulmuş olup 404.716 kişi tarafından kullanılmıştır. Ortalama günlük kullanım 2016 yılında 935 kişi iken 2017 yılında 1074 kişi olmuştur.

Görme engelli kullanıcılar için Merkez Kütüphanemizde özel bir koleksiyon bulunmaktadır. Braille alfabesiyle basılmış 87 adet kitap ve sesli olarak bilgisayar kullanılmasına ve internette dolaşmasına imkan sağlayan programının yüklü olduğu bir bilgisayar bulunmaktadır. İstanbul Büyükşehir Belediyesi Kütüphane ve Müzeler Müdürlüğü Körler Kütüphanesi'nde bulunan konuşan kütüphane koleksiyonunun kütüphanemize sağlanması ile yaklaşık 3.000 kitap kütüphanemizde hizmete sunulmuştur.



Tablo: 2016-2017 yılları karşılaştırmalı kütüphane üye kaydı ve ödünç verme verileri

Kayıtlı Kullanıcı	Kayıtlı Kullanıcı Sayısı	Ödünç Verilen Materyal								
		Kitap			Sürelî Yayın		Kitap Dışı Materyal		TOPLAM	
	2016	2017	2016	2017	2016	2017	2016	2017	2016	2017
Akademik Personel	1.026	942	1.467	1.439	-	23	-	2	1.467	2.406
İdari Personel	335	430	476	573	-	4	-	8	476	1.015
Öğrenci	10.828	16.004	15.467	17.928	286	269	-	13	15.753	34.214
TOPLAM	12.189	17.376	17.410	19.940	286	296	-	23	17.696	37.635

5.4.2. Beslenme Hizmeti

Öğrencilerimize ve personelimize beslenme hizmetlerinin kaliteli bir şekilde sunulabilmesi için, besinlerin merkez ve ilçelerdeki birimlerimizin yemekhanesine girişinden, yemeğe dönüştürülüp servis yapılmasına kadar (hijyen, kalori, lezzet vb.) izlenip denetleme hizmetleri titizlikle yerine getirilmektedir.

Akademik ve idari personel ile öğrencilerimizin öğle yemeği dört çeşit yemekten oluşan tek menü şeklinde hazırlanmaktadır. Aynı menü Üniversitemiz fakülte ve yüksekokul yemekhanelerinde de servise sunulmaktadır.

Öğle yemeği menüleri mevsime göre kalori ihtiyacı hesaplanarak düzenlenmekte ve aylık olarak Üniversitemiz web sayfasında ilan edilmektedir.

Tablo: Toplam gerçekleşen öğün sayısı

Kişi	2016	2017
Öğrenci ve personel	555.814	639.635

Üniversite Yönetim Kurulu Kararı ile belirlenen ve ekonomik durumu iyi olmayan 500 öğrenciye yemek bursu sağlanmıştır.

5.4.3. Anaokulu Hizmeti

Merkez Yerleşkede yer alan 60 öğrenci kapasiteli Anaokulumuz, çocukların yaş gruplarına göre 3, 4, 5 ve 6 yaş sınıfları olmak üzere dört ayrı sınıftan oluşmaktadır. Anaokulumuz, kendine özgü bir ortamda, gürültüden ve trafikten uzak, güvenli, çocuklarımızın rahatça oynayabileceği oyun alanları ve oyun parkı olan sağlıklı ve rahat bir ortam sunmaktadır.

5.4.4. Hukuk Hizmetleri

Tablo: Adli davalar

Açılan Adli Dava Sayısı		Kurum Lehine Sonuçlanan Adli Dava Sayısı		Kurum Aleyhine Sonuçlanan Adli Dava Sayısı		Kısmen Kabul Kısmen Ret		Devam Eden Dava Sayısı	
2016	2017	2016	2017	2016	2017	2016	2017	2016	2017
42	61	16	3	7	3	-	2	162	215

Tablo: İdari davalar

Açılan İdari Dava Sayısı		Kurum Lehine Sonuçlanan İdari Dava Sayısı		Kurum Aleyhine Sonuçlanan İdari Dava Sayısı		Kısmen Kabul Kısmen Ret		Devam Eden İdari Dava Sayısı	
2016	2017	2016	2017	2016	2017	2016	2017	2016	2017
97	47	10	10	6	4	1	-	236	269

Tablo: İcra dosyaları

Kurum Lehine Açılan İcra Sayısı		Kurum Lehine Sonuçlanan İcra Sayısı		Kurum Aleyhine Açılan İcra Sayısı		Kurum Aleyhine Sonuçlanan İcra Sayısı		Devam Eden İcra Sayısı	
2016	2017	2016	2017	2016	2017	2016	2017	2016	2017
36	97	52	48	53	46	4	4	400	491

6. Yönetim ve İç Kontrol Sistemi

Üniversitemizin yönetim ve organizasyonu 2547 sayılı Yükseköğretim Kanunu hükümlerine göre belirlenmiştir. Anılan Kanunu'nun 13'üncü maddesi uyarınca Üniversitemizin yönetim organları Rektör, Üniversite Senatosu ve Üniversite Yönetim Kurulu'dur.

24.12.2003 tarihli ve 25326 sayılı Resmi Gazete'de yayımlanarak yürürlüğe giren ve kamu mali yönetim ve kontrol sistemimizi, uluslararası standartlar ve Avrupa Birliği uygulamalarıyla uyumlu olarak yeniden yapılandıran 5018 sayılı Kamu Mali Yönetimi ve Kontrol Kanunu, kamu maliyesinin temel ilkelerinde ve kamu kaynağının kullanılmasında çok önemli değişiklikler getirmiştir.

Mali saydamlık, hesap verebilirlik, kamu kaynaklarının etkili, ekonomik ve verimli kullanımı



gibi iyi mali yönetim ilkelerini esas alan bu Kanunla, orta vadeli harcama çerçevesi, stratejik planlama, performans esaslı bütçeleme, iç kontrol ve iç denetim gibi çağdaş mali yönetim ve kontrol uygulamaları sistemimize dahil edilmiştir.

Kanun, kamu idarelerinde iç kontrol sistemlerinin kurulmasını ve bunun bir unsuru olarak da idarelerin yönetim sorumluluğu çerçevesinde iç kontrol faaliyet ve süreçlerinin tasarlanıp uygulanmasını öngörmekte olup; Kanun'da iç kontrol, "kamu idarelerinin mali işlem ve faaliyetlerine ilişkin tüm gelir, gider, varlık ve yükümlülüklerinin amacına ve mevzuatına uygun bir şekilde gerçekleştirilmesi için uygulanan mali yönetim, harcama öncesi kontrol ile harcama sonrası iç denetim faaliyetleri" şeklinde tanımlanmıştır.

Üniversitemizde iç kontrol sistemi ile ilgili işlemler de, 5018 sayılı Kamu Mali Yönetimi ve Kontrol Kanunu hükümleri ve bu Kanun'a dayanarak çıkartılan ikincil mevzuat çerçevesinde yürütülmüştür.

6.1. Harcama Öncesi Kontrol (Ön Mali Kontrol)

5018 sayılı Kamu Mali Yönetimi ve Kontrol Kanunu'nda harcama öncesi kontrol işlemi iç kontrol sisteminin bir unsuru olarak düzenlenmiş; ön mali kontrol görevinin kurumların yönetim sorumluluğu çerçevesinde ifa edilmesi öngörülmüştür.

Kanunda bir kontrol mekanizması olarak ön mali kontrol tanımlanmış ve bu fonksiyonu üstlenecek birimler belirlenmiştir. Kanun uyarınca ön mali kontrol, harcama birimlerinde işlemlerin gerçekleştirilmesi aşamasında yapılan kontroller ile mali hizmetler birimi tarafından yapılan kontrolleri kapsar. Dolayısıyla, harcama öncesi kontrol fonksiyonları, kurumların harcama birimleri ve mali hizmetler birimi tarafından yürütülecektir. Bu doğrultuda Üniversitemizde ön mali kontrol görevi, İdaremizin yönetim sorumluluğu çerçevesinde, harcama birimleri ve Strateji Geliştirme Daire Başkanlığı tarafından yerine getirilmektedir.

Bu kontrol süreci, mali karar ve işlemlerin hazırlanması, yüklenmeye girişilmesi, iş ve işlemlerin gerçekleştirilmesi ve belgelendirilmesinden oluşur.

Harcama birimlerinde işlemlerin gerçekleştirilmesi aşamasında yapılacak asgari kontroller, mali hizmetler birimi tarafından ön mali kontrole tabi tutulacak mali karar ve işlemlerin usul ve esasları ile ön mali kontrole ilişkin standart ve yöntemleri belirlemek amacıyla, İç Kontrol ve Ön Mali Kontrole İlişkin Usul ve Esaslar 31.12.2005 tarih ve 26040 (3. Mükerrer) sayılı Resmî Gazete'de yayımlanmıştır.

Anılan Usul ve Esaslara dayanılarak, Üniversitemizde harcama birimleri ve Strateji Geliştirme Daire Başkanlığınca yürütülecek ön mali kontrol faaliyetlerine ilişkin ilke, iş, işlem ve süreçleri belirlemek amacıyla Adnan Menderes Üniversitesi Ön Mali Kontrol İşlemleri Yönergesi 01.05.2007 tarihinde kabul edilerek yürürlüğe girmiş, Üniversitemiz Senatosu'nun 28.08.2013 tarih ve 2013-14 sayılı oturumunda alınan VII nolu karar ile de revize edilmiştir.

Gelir, gider, varlık ve yükümlülüklerle ilişkin mali karar ve işlemler, harcama birimleri ve Strateji Geliştirme Daire Başkanlığı tarafından idaremizin bütçesi, bütçe tertibi, kullanılabilir ödenek tutarı, ayrıntılı harcama veya finansman programları, Merkezi Yönetim Bütçe Kanunu ve diğer mali mevzuat hükümlerine uygunluk yönlerinden kontrol edilir. İdare bütçesi ve bütçe tertibine uygunluk yönünden yapılacak kontrol, ödeneğin bütçeye konulma amacına uygun olarak harcamanın yerinde yapılıp yapılmadığı, ihtiyaçların karşılanmasında İdarenin önceliklerine uyum, etkinlik değerlendirmesi ile harcamalarda verimlilik ve tutumluluğun sağlanması

hususlarını da kapsar. Mali karar ve işlemler, harcama birimlerimiz tarafından kaynakların etkili, ekonomik ve verimli bir şekilde kullanılması açısından da kontrol edilir. Ayrıca; belirlenen risk faktörlerine göre Strateji Geliştirme Daire Başkanlığınca idare taahhüde girişmeden, yani sözleşme imzalanmadan önce; bazı harcamalarda ise ödeme aşamasında ön mali kontrol ve muhasebe denetimi de yapılmaktadır.

Harcama birimlerinde ödeme emri belgesi ve eki belgeler üzerinde ön mali kontrol görevi, ödeme emri belgesi düzenlemekle görevlendirilen gerçekleştirme görevlisi tarafından yerine getirilir.

6.2. Harcama Sonrası Kontrol

6.2.1. İç Denetim

5018 sayılı Kanun'un öne çıkardığı denetim türü, klasik denetim ve teftiş anlayışından farklı olan iç denetimdir.

Kanun'un 63'üncü maddesinde iç denetim "Kamu idaresinin çalışmalarına değer katmak ve geliştirmek için; kaynakların ekonomiklik, etkililik ve verimlilik esaslarına göre yönetilip yönetilmediğini değerlendirmek ve rehberlik yapmak amacıyla yapılan bağımsız, nesnel güvence sağlama ve danışmanlık faaliyeti" olarak tanımlanmaktadır.

Üniversitemizde iç denetim faaliyetleri, İç Denetçilerin Çalışma Usul ve Esasları Hakkında Yönetmeliğin 13'üncü maddesi uyarınca hazırlanan Adnan Menderes Üniversitesi İç Denetim Yönergesi'nde belirtilen hükümler çerçevesinde İç Denetçiler tarafından yerine getirilmektedir.

6.2.2. Dış Denetim (Sayıştay Denetimi)

5018 sayılı Kanun uyarınca genel yönetim kapsamındaki kamu idarelerinde harcama sonrası dış denetim, Sayıştay tarafından yapılır.

5018 sayılı Kanun'un 68'inci maddesinde, Sayıştay tarafından yürütülen dış denetim, "Genel kabul görmüş uluslararası denetim standartları dikkate alınarak; kamu idaresi hesapları ve bunlara ilişkin belgeler üzerinden mali tabloların güvenilirliği ve doğruluğuna ilişkin mali denetim ile kamu idarelerinin gelir, gider ve mallarına ilişkin mali işlemlerin kanunlara ve diğer hukuki düzenlemelere uygun olup olmadığının tespiti, kamu kaynaklarının etkili, ekonomik ve verimli olarak kullanılıp kullanılmadığının belirlenmesi, faaliyet sonuçlarının ölçülmesi ve performans bakımından değerlendirilmesi" şeklinde belirtilmiştir.

6085 sayılı Sayıştay Kanunu'nun 36'ncı maddesi uyarınca Sayıştay denetimi, "Kamu idarelerinin gelir, gider ve mallarına ilişkin hesap ve işlemlerinin kanunlara ve diğer hukuki düzenlemelere uygun olup olmadığının tespiti, kamu idarelerinin mali rapor ve tablolarına dayanak oluşturan ve ihtiyaç duyulan her türlü belgelerin değerlendirilerek, mali rapor ve tablolarının güvenilirliği ve doğruluğu hakkında görüş bildirilmesi, mali yönetim ve iç kontrol sistemlerinin değerlendirilmesi; hesap verme sorumluluğu çerçevesinde idarelerce belirlenen hedef ve göstergelerle ilgili olarak faaliyet sonuçlarının ölçülmesi" suretiyle gerçekleştirilmektedir.



D. DİĞER HUSUSLAR

1- Erasmus+ Programı

2017 yılında, Erasmus+ olarak adlandırılan yeni dönemde gönderilen öğrenci sayısında göz alıcı bir artış söz konusudur.

Personel Ders Verme Hareketliliğinden istifade edenlerin sayısı yaklaşık bir önceki yıl ile aynı olup 36'dır.

2017 yılı için gelen öğrenci sayısında bir önceki yıla göre azalış kaydedilmiştir. Gelen personel sayısı ise ders verme ve eğitim alma faaliyetleri dâhil olmak üzere toplamda 27 olmuştur.

1.1. Öğrenci Hareketliliği

Aşağıdaki tabloda Üniversitemizden yurtdışına giden ve yurtdışından Üniversitemize gelen öğrenci sayılarına ilişkin bilgiler yer almaktadır.

Tablo: Erasmus programı kapsamında Üniversitemizden yurtdışına giden - yurtdışından Üniversitemize gelen öğrenci sayıları

	Üniversitemizden Yurtdışına Giden Öğrenci Sayısı		Üniversitemize Gelen Öğrenci Sayısı	
	2016	2017	2016	2017
Öğrenim Hareketliliği	79	113	8	3
Staj Hareketliliği	38	13	15	3
TOPLAM	117	126	23	6

1.2. Personel Hareketliliği

Aşağıdaki tabloda Personel hareketliliğine ilişkin sayısal bilgiler yer almaktadır.

Tablo: Personel hareketliliği kapsamında Üniversitemizden yurtdışına giden - yurtdışından Üniversitemize gelen personel sayıları

	Üniversitemizden Yurtdışına Giden Personel Sayısı		Üniversitemize Gelen Personel Sayısı	
	2016	2017	2016	2017
Ders Verme Hareketliliği	28	28	18	13
Eğitim Alma Hareketliliği	8	8	7	14
TOPLAM	36	36	25	27

1.3. 2017 Yılında Üniversiteler ile Yapılan İkili Anlaşmalar

2017 yılı içerisinde Erasmus+ Programı kapsamında kurumumuzun anlaşmalı olduğu yabancı yükseköğretim kurumu sayısı 162 olup toplam 27 Program ülkesinde ikili anlaşmamız bulunmaktadır. Bahse konu ikili anlaşmaların bir kısmı öğretim elemanları, kalan bölümü ise Üniversitemiz Dış İlişkiler Ofisi çalışanlarıncaya yapılmış bulunmaktadır.

Tablo: Erasmus programı kapsamında üniversitelerle yapılan ikili anlaşmalar

BİRİM	BÖLÜM	ÜNİVERSİTE	ÜLKE
ÇİNE MESLEK YÜKSEKOKULU EĞİTİM FAKÜLTESİ	BANKACILIK VE SİGORTACILIK	UNIVERSITATEA "CONSTANTIN BRANCUŞI" DIN TARGU-JIU	ROMANYA
FEN - EDEBİYAT FAKÜLTESİ	MÜZİK ÖĞRETMENLİĞİ	THE JAN GRODEK STATE VOCATIONAL ACADEMY IN SANOK	POLONYA
FEN - EDEBİYAT FAKÜLTESİ	BİYOLOJİ	OVIDIUS UNIVERSITY OF CONSTANTA	ROMANYA
FEN - EDEBİYAT FAKÜLTESİ	FRANSIZ DİLİ VE EDEBİYATI	UNIVERSITY OF EXTREMADURA	İSPANYA
HEMŞİRELİK FAKÜLTESİ	HEMŞİRELİK	THE JAN GRODEK STATE VOCATIONAL ACADEMY IN SANOK	POLONYA
HEMŞİRELİK FAKÜLTESİ	HEMŞİRELİK/EBELİK	UNIVERSITY OF EXTREMADURA	İSPANYA
İLETİŞİM FAKÜLTESİ	GAZETECİLİK	UNIVERSITE PARIS 13	FRANSA
İLETİŞİM FAKÜLTESİ	GAZETECİLİK	THE JAN GRODEK STATE VOCATIONAL ACADEMY IN SANOK	POLONYA
İLETİŞİM FAKÜLTESİ	GÖRSEL İLETİŞİM TASARIMI	ESCOLA D'ART I SUPERIOR DE DISENY DE LES ILLES BALEARS	İSPANYA
İLETİŞİM FAKÜLTESİ	GÖRSEL İLETİŞİM TASARIMI	UNIVERSIDADE DE VIGO	İSPANYA
İLETİŞİM FAKÜLTESİ	HALKLA İLİŞKİLER VE REKLAMCILIK	INSTITUTO POLITECNICO DA GUARDA	PORTEKİZ
İLETİŞİM FAKÜLTESİ	RADYO, TV, SİNEMA	UNIVERSIDADE DE VIGO	İSPANYA
İLETİŞİM FAKÜLTESİ	RADYO, TV, SİNEMA	SHEFFIELD HALLAM UNIVERSITY	BİRLEŞİK KRALLIK
MÜHENDİSLİK FAKÜLTESİ	BİLGİSAYAR MÜHENDİSLİĞİ	INSTITUTO POLITECNICO DE SETUBAL	PORTEKİZ
MÜHENDİSLİK FAKÜLTESİ	GIDA MÜHENDİSLİĞİ	INSTITUTO POLITECNICO DE SETUBAL	PORTEKİZ
MÜHENDİSLİK FAKÜLTESİ	İNŞAAT MÜHENDİSLİĞİ	POLITECNICO DI BARI	İTALYA
MÜHENDİSLİK FAKÜLTESİ	İNŞAAT MÜHENDİSLİĞİ	INSTITUTO POLITECNICO DE SETUBAL	PORTEKİZ
MÜHENDİSLİK FAKÜLTESİ	MAKİNE MÜHENDİSLİĞİ	INSTITUTO POLITECNICO DE SETUBAL	PORTEKİZ
MÜHENDİSLİK FAKÜLTESİ	MAKİNE MÜHENDİSLİĞİ	THE JAN GRODEK STATE VOCATIONAL ACADEMY IN SANOK	POLONYA
NAZİLLİ İKTİSADİ VE İDARİ BİLİMLER FAKÜLTESİ	İKTİSAT	THE JAN GRODEK STATE VOCATIONAL ACADEMY IN SANOK	POLONYA
NAZİLLİ İKTİSADİ VE İDARİ BİLİMLER FAKÜLTESİ	SOSYAL HİZMET	THE JAN GRODEK STATE VOCATIONAL ACADEMY IN SANOK	POLONYA
NAZİLLİ İKTİSADİ VE İDARİ BİLİMLER FAKÜLTESİ	ULUSLAR ARASI TİCARET VE İŞLETMECİLİK	KAUNO KOLEGIJA / UNIVERSITY OF APPLIED SCIENCES	LİTVANYA
SÖKE İŞLETME FAKÜLTESİ	İNSAN KAYNAKLARI	MARIJAMPOLE COLLEGE	LİTVANYA
SÖKE İŞLETME FAKÜLTESİ	ULUSLARARASI TİCARET VE FİNANSMAN	FACULTY OF COMMERCE AND BUSINESS SCIENCE	SLOVENYA
SÖKE İŞLETME FAKÜLTESİ	YÖNETİM BİLİŞİM SİSTEMLERİ	FACULTY OF COMMERCE AND BUSINESS SCIENCE	SLOVENYA
TURİZM FAKÜLTESİ	TÜM BÖLÜMLER	FACULTY OF COMMERCE AND BUSINESS SCIENCE	SLOVENYA
ZİRAAT FAKÜLTESİ	TÜM BÖLÜMLER	THE JAN GRODEK STATE VOCATIONAL ACADEMY IN SANOK	POLONYA



2. Farabi Değişim Programı

Kısaca “Farabi Değişim Programı” olarak adlandırılan Yükseköğretim Kurumları Arasında Öğrenci ve Öğretim Üyesi Değişim Programı, üniversite ve yüksek teknoloji enstitüleri bünyesinde ön lisans, lisans, yüksek lisans ve doktora düzeyinde eğitim-öğretim yapan yükseköğretim kurumları arasında öğrenci ve öğretim üyesi değişim programıdır.

Farabi Değişim Programı, öğrenci veya öğretim üyelerinin bir veya iki yarıyıl süresince kendi kurumlarının dışında bir yükseköğretim kurumunda eğitim ve öğretim faaliyetlerine devam etmelerini amaçlamaktadır.

Farabi Değişim Programı'nın uygulanmasına ilişkin ilkeler, 2547 sayılı Kanun, ilgili Yönetmelik, Esas ve Usuller tarafından ayrıntılarıyla belirlenmiştir.

2.1. Farabi Öğrenci Hareketliliği

Aşağıdaki tabloda Farabi Programı kapsamında Üniversitemizden bir başka yükseköğretim kurumuna giden ve bir başka yükseköğretim kurumundan Üniversitemize gelen öğrenci sayılarına ilişkin bilgiler yer almaktadır.

Tablo: Farabi programı kapsamında bir başka yükseköğretim kurumuna giden ve Üniversitemize gelen öğrenci sayıları

	2016-2017	2017-2018
Farklı kurumlarda eğitimini sürdüren öğrencilerimizin sayısı	23	31
Üniversitemizde eğitimini sürdüren öğrenci sayısı	30	41

2.2. Üniversiteler ile Yapılan İkili Anlaşmalar

Farabi Değişim Programı, iki yükseköğretim kurumu arasında imzalanan Farabi Değişim Programı Protokolü ile işlerlik kazanır. İmzacı yükseköğretim kurumları, Farabi Değişim Programı Protokolü ile kendi aralarında Farabi Değişim Programı kapsamında ortak faaliyetler ve programlar gerçekleştirme konusunda işbirliği yapmayı taahhüt eder. Yükseköğretim Kurulu, Farabi Değişim Programı protokollerinin yükseköğretim kurumları arasında dengeli ve etkin dağılımının sağlanması için gerekli tedbirleri alır. Farabi Değişim Programı'na, yurtiçindeki üniversiteler (devlet, vakıf ve vakıf meslek yüksekokulu) ve yüksek teknoloji enstitüleri katılabilir.

Farabi Değişim Programı kapsamında öğrenci ve öğretim üyesi hareketliliğinin başlatılabilmesi için, iki yükseköğretim kurumu arasında Farabi Değişim Programı Protokolü'nün imzalanması gerekir. Bu Protokol'ü imzalayan kurumlar:

- Akademik açıdan karşılıklı tanınırlığı,
- Karşılıklı olarak öğrenci ve öğretim üyesi değiştirmeyi,
- Ders içeriklerinin denkliliğini (program bazında ve toplam olarak),

- d) Değişime katılan öğrencilerinin aldıkları/seçtikleri dersleri, ilgili mevzuat hükümleri çerçevesinde geçerli sayacaklarını,
- e) Programın yürütülebilmesi için gereken Farabi Koordinasyon Ofislerini kuracaklarını ve gerekli görevlendirmeleri yapacaklarını kabul etmiş olurlar.

Aşağıdaki tabloda Farabi Programı kapsamında değişim sağlanan ve protokol oluşturulan üniversite sayıları yer almaktadır.

Tablo: Farabi programı kapsamında değişim sağlanan ve protokol oluşturulan üniversite sayıları

	2016-2017	2017-2018
Değişim sağlanan üniversite sayısı	22	20
Protokol oluşturulan üniversite sayısı	89	90

Farabi Programı kapsamında protokol oluşturulan üniversiteler aşağıda gösterilmiştir.

Tablo: Farabi programı kapsamında protokol oluşturulan üniversiteler

	Üniversite
1	ADİYAMAN ÜNİVERSİTESİ
2	ABANT İZZET BAYSAL ÜNİVERSİTESİ
3	AFYON KOCATEPE ÜNİVERSİTESİ
4	AKDENİZ ÜNİVERSİTESİ
5	AKSARAY ÜNİVERSİTESİ
6	AMASYA ÜNİVERSİTESİ
7	ANADOLU ÜNİVERSİTESİ
8	ANKARA ÜNİVERSİTESİ
9	AĞRI İBRAHİM ÇEÇEN ÜNİVERSİTESİ
10	AHI EVRAN ÜNİVERSİTESİ
11	ARTVİN ÇORUH ÜNİVERSİTESİ
12	ATATÜRK ÜNİVERSİTESİ
13	BALIKESİR ÜNİVERSİTESİ
14	BARTIN ÜNİVERSİTESİ
15	BAŞKENT ÜNİVERSİTESİ
16	BATMAN ÜNİVERSİTESİ
17	BİLECİK ŞEYH EDEBALI ÜNİVERSİTESİ
18	BİNGÖL ÜNİVERSİTESİ
19	BİTLİS EREN ÜNİVERSİTESİ
20	BOZOK ÜNİVERSİTESİ
21	BÜLENT ECEVİT ÜNİVERSİTESİ
22	CELAL BAYAR ÜNİVERSİTESİ
23	CUMHURİYET ÜNİVERSİTESİ
24	ÇANAKKALE ON SEKİZ MART ÜNİVERSİTESİ
25	ÇANKIRI KARATEKİN ÜNİVERSİTESİ
26	ÇUKUROVA ÜNİVERSİTESİ
27	DİCLE ÜNİVERSİTESİ



28	DOKUZ EYLÜL ÜNİVERSİTESİ
29	DUMLUPINAR ÜNİVERSİTESİ
30	DÜZCE ÜNİVERSİTESİ
31	EGE ÜNİVERSİTESİ
32	ERCİYES ÜNİVERSİTESİ
33	ERZİNCAN ÜNİVERSİTESİ
34	ERZURUM TEKNİK ÜNİVERSİTESİ
35	ESKİŞEHİR OSMANGAZİ ÜNİVERSİTESİ
36	FIRAT ÜNİVERSİTESİ
37	GAZİ ÜNİVERSİTESİ
38	GAZİANTEP ÜNİVERSİTESİ
39	GAZİOSMANPAŞA ÜNİVERSİTESİ
40	GİRESUN ÜNİVERSİTESİ
41	HACETTEPE ÜNİVERSİTESİ
42	HASAN KALYONCU ÜNİVERSİTESİ
43	HARRAN ÜNİVERSİTESİ
44	HAKKARİ ÜNİVERSİTESİ
45	HİTİT ÜNİVERSİTESİ
46	İNÖNÜ ÜNİVERSİTESİ
47	İSTANBUL ÜNİVERSİTESİ
48	İSTANBUL MEDİPOL ÜNİVERSİTESİ
49	İSTANBUL AYDIN ÜNİVERSİTESİ
50	İZMİR KATİP ÇELEBİ ÜNİVERSİTESİ
51	IĞDIR ÜNİVERSİTESİ
52	KAFKAS ÜNİVERSİTESİ
53	KAHRAMANMARAŞ SÜTÇÜ İMAM ÜNİVERSİTESİ
54	KARABÜK ÜNİVERSİTESİ
55	KARADENİZ TEKNİK ÜNİVERSİTESİ
56	KASTAMONU ÜNİVERSİTESİ
57	KARAMANOĞLU MEHMET BEY ÜNİVERSİTESİ
58	KIRKLARELİ ÜNİVERSİTESİ
59	KIRIKKALE ÜNİVERSİTESİ
60	KİLİS 7 ARALIK ÜNİVERSİTESİ
61	KOCAELİ ÜNİVERSİTESİ
62	MALTEPE ÜNİVERSİTESİ
63	MARDİN ÜNİVERSİTESİ
64	MARMARA ÜNİVERSİTESİ
65	MEHMET AKİF ERSOY ÜNİVERSİTESİ
66	MERSİN ÜNİVERSİTESİ
67	MUĞLA SITKI KOÇMAN ÜNİVERSİTESİ
68	MUSTAFA KEMAL ÜNİVERSİTESİ
69	NAMIK KEMAL ÜNİVERSİTESİ
70	NECMETTİN ERBAKAN ÜNİVERSİTESİ
71	NEVŞEHİR ÜNİVERSİTESİ
72	NİĞDE ÜNİVERSİTESİ
73	PAMUKKALE ÜNİVERSİTESİ
74	RECEP TAYYİP ERDOĞAN ÜNİVERSİTESİ
75	ON DOKUZ MAYIS ÜNİVERSİTESİ
76	ORDU ÜNİVERSİTESİ

77	OSMANİYE KORKUT ATA ÜNİVERSİTESİ
78	SAKARYA ÜNİVERSİTESİ
79	SELÇUK ÜNİVERSİTESİ
80	SÜLEYMAN DEMİREL ÜNİVERSİTESİ
81	SİİRT ÜNİVERSİTESİ
82	SİNOP ÜNİVERSİTESİ
83	TRAKYA ÜNİVERSİTESİ
84	UŞAK ÜNİVERSİTESİ
85	ULUDAĞ ÜNİVERSİTESİ
86	YILDIZ TEKNİK ÜNİVERSİTESİ
87	YÜZÜNCÜ YIL ÜNİVERSİTESİ
88	ADANA BİLİM VE TEKNOLOJİ ÜNİVERSİTESİ
89	BURSA TEKNİK ÜNİVERSİTESİ
90	BANDIRMA ON YEDİ EYLÜL ÜNİVERSİTESİ

3. Mevlana Değişim Programı

Mevlana Değişim Programı, yurtiçinde eğitim veren yükseköğretim kurumları ile yurtdışında eğitim veren yükseköğretim kurumları arasında öğrenci ve öğretim elemanı değişimini mümkün kılan bir programdır. 23 Ağustos 2011 tarihli ve 28034 sayılı Resmi Gazete’de yayımlanan Mevlana Değişim Programına İlişkin Yönetmelik ile birlikte yurt dışındaki yükseköğretim kurumları ile ülkemizdeki yükseköğretim kurumları arasında öğrenci ve öğretim elemanı değişiminin önü açılmıştır.

Diğer değişim programlarından farklı olarak, hiçbir coğrafi bölge ayrımı olmaksızın değişim programı bünyesindeki hareketlilik bütün dünyadaki yükseköğretim kurumlarını kapsamaktadır.

Değişim programına katılmak isteyen öğrenciler en az bir, en fazla iki yarıyıl eğitim için; öğretim elemanları ise en az 2 hafta, en fazla 3 ay süreyle dünyadaki yükseköğretim kurumlarında ders vermek üzere programdan faydalanabilirler. Benzer şekilde dünyanın bütün bölgelerinden de öğrenci ve öğretim elemanları Türkiye’deki yükseköğretim kurumlarına gelebilirler.

Mevlana Değişim Programına İlişkin Yönetmeliğin 24’üncü, 25’inci, 26’ncı ve 28’inci maddeleri çerçevesinde yurtdışındaki yükseköğretim kurumlarına yapılacak öğretim elemanı hareketliliğinin, 2015-2016 akademik yılından geçerli olmak üzere ikinci bir Yürütme Kurulu kararına kadar durdurulmasına karar verilmiştir.

Ayrıca 2016-2017 Akademik Yılından itibaren geçerli olmak üzere, Yükseköğretim Yürütme Kurulunun 16.03.2016 tarihinde almış olduğu karar doğrultusunda, Proje Tabanlı Mevlana Değişim Programı başlatılmıştır.

3.1. Mevlana Öğrenci Hareketliliği

Aşağıdaki tabloda Mevlana Programı kapsamında Üniversitemizden yurtdışı bir başka yükseköğretim kurumuna giden ve yurtdışı bir başka yükseköğretim kurumundan Üniversitemize gelen öğrenci sayılarına ilişkin bilgiler yer almaktadır.



Tablo: *Mevlana Programı kapsamında yurtdışı yükseköğretim kurumuna giden ve Üniversitemize gelen öğrenci sayıları*

	2016-2017	2017-2018
Yurtdışında eğitimini sürdüren öğrencilerimizin sayısı	3	2
Üniversitemizde eğitimini sürdüren öğrenci sayısı	3	2

3.2. Mevlana Öğretim Elemanı Hareketliliği

Aşağıdaki tabloda Mevlana Programı kapsamında yurtdışı yükseköğretim kurumundan Üniversitemize gelen öğretim elemanı sayısı gösterilmiştir.

Tablo: *Mevlana Programı kapsamında yurtdışı yükseköğretim kurumundan Üniversitemize gelen öğretim elemanı sayıları*

	2016-2017	2017-2018
Üniversitemize gelen öğretim elemanı sayısı	2	2

3.3- Üniversiteler ile Yapılan İkili Anlaşmalar

Mevlana Programı kapsamında anlaşmalı üniversiteler aşağıda yer almaktadır.

Tablo: Mevlana değişim programı kapsamında 2017 yılı itibarıyla anlaşmalı üniversiteler

Üniversite	Ülke
Devlet İktisat Üniversitesi	Azerbaycan
Devlet Pedagoji Üniversitesi	Azerbaycan
Bakü Müzik Akademisi	Azerbaycan
Azerbaycan Devlet Ressamlık Akademisi	Azerbaycan
Sumgayit Devlet Üniversitesi	Azerbaycan
Uluslararası Saraybosna Üniversitesi	Bosna Hersek
Soon Chun Hyang University (Hospital Bucheon)	Güney Kore
Türkiye Manas Üniversitesi	Kırgızistan
Osh Devlet Üniversitesi	Kırgızistan
Priştine Üniversitesi	Kosova
Parakou Üniversitesi	Benin
Uruguay Cumhuriyet Üniversitesi	Uruguay
Mercer County Community College	USA
Ahmet Yesevi Üniversitesi	Kazakistan
Yuriy Fedkovych Chernivtsi Üniversitesi	Ukrayna





2

II- AMAÇ ve HEDEFLER

Yükseköğretimin amacı, 2547 sayılı Yükseköğretim Kanunu'nun 4'üncü maddesinde aşağıdaki şekilde belirtilmiştir.

a) Öğrencilerini;

(1) ATATÜRK İnkılapları ve ilkeleri doğrultusunda ATATÜRK milliyetçiliğine bağlı,

(2) Türk milletinin milli, ahlaki, insani, manevi ve kültürel değerlerini taşıyan, Türk olmanın şeref ve mutluluğunu duyan,

(3) Toplum yararını kişisel çıkarının üstünde tutan, aile, ülke ve millet sevgisi ile dolu,

(4) Türkiye Cumhuriyeti Devletine karşı görev ve sorumluluklarını bilen ve bunları davranış haline getiren,

(5) Hür ve bilimsel düşünce gücüne, geniş bir dünya görüşüne sahip, insan haklarına saygılı,

(6) Beden, zihin, ruh, ahlak ve duygu bakımından dengeli ve sağlıklı şekilde gelişmiş,

(7) İlgi ve yetenekleri yönünde yurt kalkınmasına ve ihtiyaçlarına cevap verecek, aynı zamanda kendi geçim ve mutluluğunu sağlayacak bir mesleğin bilgi, beceri, davranış ve genel kültürüne sahip, vatandaşlar olarak yetiştirmek,

b) Türk Devletinin ülkesi ve milletiyle bölünmez bir bütün olarak, refah ve mutluluğunu artırmak amacıyla; ekonomik, sosyal ve kültürel kalkınmasına katkıda bulunacak ve hızlandıracak programlar uygulayarak, çağdaş uygarlığın yapıcı, yaratıcı ve seçkin bir ortağı haline gelmesini sağlamak,

c) Yükseköğretim kurumları olarak yüksek düzeyde bilimsel çalışma ve araştırma yapmak, bilgi ve teknoloji üretmek, bilim verilerini yaymak, ulusal alanda gelişme ve kalkınmaya destek olmak, yurt içi ve yurt dışı kurumlarla işbirliği yapmak suretiyle bilim dünyasının seçkin bir üyesi haline gelmek, evrensel ve çağdaş gelişmeye katkıda bulunmaktır.

A. ÜNİVERSİTEMİZİN AMAÇ VE HEDEFLERİ

Üniversitemizin amaç ve hedefleri; Adnan Menderes Üniversitesi 2013-2017 yılı Stratejik Planı'nda belirtilen amaç ve hedeflerdir. Üniversitemiz 7 amaç ve bunların altında toplam 24 hedef belirlemiştir.

AMAÇ 1: ÇAĞDAŞ YAŞANABİLİR YERLEŞKE OLMAK, FİZİKİ YAPIYI GELİŞTİRMEK VE İYİLEŞTİRMEK

Hedef 1.1: Mevcut altyapı ve kapalı alanları iyileştirmek

Hedef 1.2: İhtiyaçlar doğrultusunda yeni altyapı ve kapalı alanlar oluşturmak

AMAÇ 2: BİLGİ VE TEKNOLOJİK KAYNAKLARIN GELİŞTİRİLMESİ

Hedef 2.1: Bilgi ve teknoloji altyapısını iyileştirmek

AMAÇ 3: İNSAN KAYNAĞININ GELİŞTİRİLMESİ

Hedef 3.1: İnsan kaynaklarının niteliğini geliştirmek

Hedef 3.2: Çalışanların memnuniyetini ve motivasyonunu artırmak

AMAÇ 4: MALİ YAPININ GELİŞTİRİLMESİ

Hedef 4.1: Üniversite gelir kaynaklarını çeşitlendirmek

Hedef 4.2: Kaynakları etkin, verimli ve ekonomik kullanmak



AMAÇ 5: EĞİTİM ÖĞRETİMİN GELİŞTİRİLMESİ

Hedef 5.1: Mevcut eğitim-öğretim programlarını, işgücü piyasasına uyumlu ve öğrenci tercihlerine duyarlı hale getirmek

Hedef 5.2: Bölgenin, ülkenin ihtiyaçlarına cevap verecek yeni akademik birim, bölüm ve programlar açmak

Hedef 5.3: Eğitim-öğretimi yaygınlaştırmak

Hedef 5.4: En fazla turizm öğrencisi yetiştiren üniversite olmak

Hedef 5.5: Yabancı dil eğitimi altyapısını güçlendirmek, akreditasyonunu sağlamak

Hedef 5.6: Öğrencilerin değişim programlarına yaygın katılımını sağlamak

Hedef 5.7: Mezun takip sistemini kurmak

Hedef 5.8: Öğrencilere sunulan beslenme, sağlık, kültür, spor ve sosyal hizmetleri iyileştirmek

Hedef 5.9: Daha donanımlı ve nitelikli öğrencilerin alımını sağlamak

Hedef 5.10: Staj ve işyeri uygulamalarını geliştirmek

Hedef 5.11: Yabancı uyruklu öğrenci sayısını arttırmak



AMAÇ 6: BİLİMSEL ARAŞTIRMA PROJELERİNİN VE YAYINLARIN GELİŞTİRİLMESİ

Hedef 6.1: Araştırma altyapısını iyileştirmek ve güçlendirmek

Hedef 6.2: Bilimsel araştırma-yayın sayısını ve niteliğini geliştirmek

Hedef 6.3: Araştırma sonuçlarını uygulamaya dönüştüren çalışmaları arttırmak

Hedef 6.4: Araştırma sonuçlarının Üniversiteye geri dönüşünü sağlamak

AMAÇ 7: TOPLUMLA ETKİLEŞİM

Hedef 7.1: Üniversitenin toplumsal hizmet üretme, sunma kapasitesini geliştirmek

Hedef 7.2: İlin, bölgenin sürdürülebilir kalkınmasına katkıda bulunmak



B. TEMEL POLİTİKALAR ve ÖNCELİKLER

Üniversitemizin temel politika ve öncelikleri; Yükseköğretim Kurulu Başkanlığı tarafından hazırlanan Türkiye'nin Yükseköğretim Stratejisi, Ulusal Kalkınma Stratejisi ve Politikaları, Yıllık Program ve Hükümet Programları, Kalkınma Planları ve Yılı Programı, Orta Vadeli Program, Orta Vadeli Mali Plan ve Bilgi Toplumu Stratejisi ve Eki Eylem Planında belirlenen politikalar ile Stratejik Planımızda yer alan amaçlar çerçevesinde temellendirilmiştir. Mevcut uygulamalarda iyileştirme, geliştirme ve desteklemeyi öngören temel politika ve önceliklerimiz genel başlıklar halinde şunlardır:

- i- Düşünme, algılama ve problem çözme yeteneği gelişmiş, yeni fikirlere açık, özgüven ve sorumluluk duygusuna sahip, Atatürk İlkelerine bağlı, demokratik değerleri benimsemiş, milli kültürü özümsemiş, farklı kültürleri yorumlayabilen bilgi toplumu bireyler yetiştirmek,
- ii- İşgücü talebine duyarlılığın artırılması ve talep edilen nicelik ve nitelikte insan gücü yetiştirmek,
- iii- Meslek yüksekokullarımızı belirlenmiş mesleki standartlara ulaştırmak,
- iv- Üniversitemiz öğrencilerini Ülkemizde ve dünyada yaşanan gelişim ve değişimlere hazır hale getirmek,
- v- Eğitimin tüm kademelerinde gerekli donanım ve fiziki altyapıyı tamamlamak,
- vi- Eğitimde rekabet, kalite ve verimliliği sağlamak,
- vii- İkili anlaşmalar kapsamında öğrenci ve öğretim elemanı hareketliliğinin yaygınlaştırılarak, yabancı öğrenci ve bilim insanlarının Üniversitemiz eğitim ve öğretim faaliyetlerine katılımlarını sağlamak,
- viii- Bilgi ve iletişim teknolojileri altyapısını son gelişmelere uyumlu hale getirmek,
- ix- Üniversitemizin uluslararası alanda tanınırlığını artırmaktır.



3

**III- FAALİYETLERE
İLİŞKİN BİLGİ ve
DEĞERLENDİRMELER**

A. MALİ BİLGİLER

1. Bütçe Uygulama Sonuçları

Merkezi yönetim kapsamındaki kamu idarelerinin 2017 yılı gelir ve gider tahminlerini gösteren, bunların uygulanmasına ve yürütülmesine yetki ve izin veren 6767 sayılı 2017 Yılı Merkezi Yönetim Bütçe Kanunu, 24 Aralık 2016 tarihli ve 29928 (Mükerrer) sayılı Resmi Gazete' de yayımlanarak, 1 Ocak 2017 tarihi itibarıyla yürürlüğe girmiştir.

1.1. Bütçe Giderleri

Tablo: Gider bütçesinin 2016 ve 2017 yıllarındaki gelişimi

GİDER BÜTÇESİ	2016	2017	Değişim Oranı (%)
Başlangıç Ödeneği (TL)	257.578.000	282.817.000	9,8
Yılsonu Ödeneği (TL)	289.233.921	333.572.771	15,3
Toplam Harcama (TL)	268.860.043	313.253.211	16,6

2017 yılında toplam harcamalarımızda bir önceki yıla göre 44.393.168 TL'lik artış olmuştur. Bu artış, özellikle personel sayısındaki artış ve özlük haklarında yapılan iyileştirmelere bağlı olarak Personel Giderlerinde meydana gelen artıştan kaynaklanmıştır.

A.1.1.1. Bütçe Giderlerinin Ekonomik Sınıflandırma İtibarıyla Gelişimi

Tablo: Ekonomik sınıflandırmanın birinci düzeyi itibarıyla gider kalemlerinin 2016 ve 2017 yılları başlangıç ve yılsonu ödenekleri ile değişim oranları

I. Düzey	Başlangıç Ödeneği (TL)		Değişim Oranı (%)	Yılsonu Ödeneği (TL)		Değişim Oranı (%)
	2016	2017		2016	2017	
01. Personel Giderleri	162.586.000	174.247.000	7,2	163.817.497	183.824.644	12,2
02. Sosyal Güvenlik Kurumlarına Devlet Primi Giderleri	25.746.000	27.982.000	8,7	26.202.507	28.626.950	9,3
03. Mal ve Hizmet Alım Giderleri	26.259.000	27.852.000	6,1	40.727.629	47.036.874	15,5
05. Cari Transferler	6.741.000	7.183.000	6,6	6.789.900	7.343.875	8,2
06. Sermaye Giderleri	36.246.000	45.553.000	25,7	51.696.388	66.740.428	29,1
TOPLAM	257.578.000	282.817.000	9,8	289.233.921	333.572.771	15,3

Ekonomik Sınıflandırmanın Birinci Düzeyi İtibarıyla Gider Kalemlerinin 2016 ve 2017 Yılları Gider Gerçekleşmeleri ile Toplam Harcama İçindeki Oranları

Tablo: Ekonomik sınıflandırmanın birinci düzeyi itibarıyla gider kalemlerinin 2016 ve 2017 yılları gider gerçekleşmeleri ile toplam harcama içindeki oranları

I. Düzey	2016 Yılı	2017 Yılı	Toplam Harcama İçindeki Oranı (%)	
	Gider Gerçekleşmesi (TL)	Gider Gerçekleşmesi (TL)	2016	2017
01. Personel Giderleri	162.080.156	181.435.068	60,3	57,9
02. Sosyal Güvenlik Kurumlarına Devlet Primi Giderleri	25.991.496	28.580.904	9,6	9,1
03. Mal ve Hizmet Alım Giderleri	37.303.517	43.675.621	13,9	14
05. Cari Transferler	6.199.014	6.681.442	2,3	2,1
06. Sermaye Giderleri	37.285.859	52.880.176	13,9	16,9
TOPLAM	268.860.042	313.253.211	100,0	100,0

Bütçe Giderlerinin Gider Türleri Bazında 2016 ve 2017 Yıllarındaki Gelişimi

01. Personel Giderleri

Tablo: Personel Giderlerinin 2016 ve 2017 yıllarındaki gelişimi

01. PERSONEL GİDERLERİ	2016	2017	Değişim Oranı (%)
Başlangıç Ödeneği (TL)	162.586.000	174.247.000	7,17
Net İlave Ödenek (TL)	1.231.497	9.577.644	677,72
Yılsonu Ödeneği (TL)	163.817.497	183.824.644	12,21
Toplam Harcama (TL)	162.080.156	181.435.068	11,94
Yılsonu Ödenek Harcama Oranı (%)	98,9	98,70	-

2017 yılında Personel Giderleri harcamalarında bir önceki yıla göre 19.354.912 TL'lik artış olmuştur. Bu artışta, personel sayısındaki artış ve özlük haklarında yapılan iyileştirmeler etkili olmuştur.



01.1 Memurlar

Tablo: Memurlar tertibinin 2016 ve 2017 yıllarındaki gelişimi

01.1 Memurlar	2016	2017	Değişim Oranı (%)
Başlangıç Ödeneği (TL)	156.783.000	167.533.000	6,85
Yılsonu Ödeneği (TL)	157.320.705	176.791.983	12,37
Toplam Harcama (TL)	155.979.247	175.062.148	12,23
Yılsonu Ödenek Harcama Oranı (%)	99,1	99,02	-

01.2 Sözleşmeli Personel

Tablo: Sözleşmeli Personel tertibinin 2016 ve 2017 yıllarındaki gelişimi

01.2 Sözleşmeli Personel	2016	2017	Değişim Oranı (%)
Başlangıç Ödeneği (TL)	1.775.000	2.090.000	17,75
Yılsonu Ödeneği (TL)	1.902.600	2.408.461	26,59
Toplam Harcama (TL)	1.894.213	2.015.216	6,39
Yılsonu Ödenek Harcama Oranı (%)	99,6	83,67	-

01.3 İşçiler

Tablo: İşçiler tertibinin 2016 ve 2017 yıllarındaki gelişimi

01.3 İşçiler	2016	2017	Değişim Oranı (%)
Başlangıç Ödeneği (TL)	1.423.000	1.482.000	4,15
Yılsonu Ödeneği (TL)	1.423.000	1.402.238	-1,46
Toplam Harcama (TL)	1.339.719	1.402.238	4,67
Yılsonu Ödenek Harcama Oranı (%)	94,2	100	-

01.4 Geçici Personel

Tablo: Geçici Personel tertibinin 2016 ve 2017 yıllarındaki gelişimi

01.4 Geçici Personel	2016	2017	Değişim Oranı (%)
Başlangıç Ödeneği (TL)	2.030.000	2.397.000	18,08
Yılsonu Ödeneği (TL)	2.441.192	2.578.554	5,63
Toplam Harcama (TL)	2.138.003	2.312.059	8,14
Yılsonu Ödenek Harcama Oranı (%)	87,6	89,66	-

01.5 Diğer Personel

Tablo: Diğer Personel tertibinin 2016 ve 2017 yıllarındaki gelişimi

01.5 Diğer Personel	2016	2017	Değişim Oranı (%)
Başlangıç Ödeneği (TL)	575.000	745.000	29,57
Yılsonu Ödeneği (TL)	730.000	643.408	-11,86
Toplam Harcama (TL)	728.974	643.407	-11,74
Yılsonu Ödenek Harcama Oranı (%)	99,9	100	-

02. Sosyal Güvenlik Kurumlarına Devlet Primi Giderleri

Tablo: Sosyal Güvenlik Kurumlarına Devlet Primi Giderlerinin 2016 ve 2017 yıllarındaki gelişimi

02. SOSYAL GÜVENLİK KURUMLARINA DEVLET PRİMİ GİDERLERİ	2016	2017	Değişim Oranı (%)
Başlangıç Ödeneği (TL)	25.746.000	27.982.000	8,69
Net İlave Ödenek (TL)	456.507	644.950	41,28
Yılsonu Ödeneği (TL)	26.202.507	28.626.950	9,25
Toplam Harcama (TL)	25.991.496	28.580.904	9,97
Yılsonu Ödenek Harcama Oranı (%)	99,2	99,84	-

2017 yılında Sosyal Güvenlik Kurumlarına Devlet Primi Giderleri harcamalarında bir önceki yıla göre 2.589.408 TL'lik artış olmuştur. Bu artış, personel sayısındaki ve maaşlardaki artış sonucu, emekli keseneğine esas matrahların yükselmesinden kaynaklanmıştır.



02.1 Memurlar

Tablo: Memurlar tertibinin 2016 ve 2017 yıllarındaki gelişimi

02.1 Memurlar	2016	2017	Değişim Oranı (%)
Başlangıç Ödeneği (TL)	24.598.000	26.876.000	9,26
Yılsonu Ödeneği (TL)	24.933.159	27.356.449	9,72
Toplam Harcama (TL)	24.862.722	27.345.839	9,99
Yılsonu Ödenek Harcama Oranı (%)	99,7	99,96	-

02.2 Sözleşmeli Personel

Tablo: Sözleşmeli Personel tertibinin 2016 ve 2017 yıllarındaki gelişimi

02.2 Sözleşmeli Personel	2016	2017	Değişim Oranı (%)
Başlangıç Ödeneği (TL)	450.000	384.000	-14,67
Yılsonu Ödeneği (TL)	372.710	353.626	-5,12
Toplam Harcama (TL)	335.494	353.622	5,40
Yılsonu Ödenek Harcama Oranı (%)	90,0	100	-

02.3 İşçiler

Tablo: İşçiler tertibinin 2016 ve 2017 yıllarındaki gelişimi

02.3 İşçiler	2016	2017	Değişim Oranı (%)
Başlangıç Ödeneği (TL)	296.000	290.000	-2,03
Yılsonu Ödeneği (TL)	256.000	300.437	17,36
Toplam Harcama (TL)	242.385	300.436	23,95
Yılsonu Ödenek Harcama Oranı (%)	94,7	100	-

02.4 Geçici Personel

Tablo: Geçici Personel tertibinin 2016 ve 2017 yıllarındaki gelişimi

02.4 Geçici Personel	2016	2017	Değişim Oranı (%)
Başlangıç Ödeneği (TL)	384.000	424.000	10,42
Yılsonu Ödeneği (TL)	622.638	612.521	-1,63
Toplam Harcama (TL)	543.605	577.092	6,16
Yılsonu Ödenek Harcama Oranı (%)	87,3	94,22	-

02.5 Diğer Personel

Tablo: Diğer Personel tertibinin 2016 ve 2017 yıllarındaki gelişimi

02.5 Diğer Personel	2016	2017	Değişim Oranı (%)
Başlangıç Ödeneği (TL)	18.000	8.000	-55,56
Yılsonu Ödeneği (TL)	18.000	3.917	-78,24
Toplam Harcama (TL)	7.290	3.916	-46,28
Yılsonu Ödenek Harcama Oranı (%)	40,5	99,97	-

03. Mal ve Hizmet Alım Giderleri

Tablo: Mal ve Hizmet Alım Giderleri'nin 2016 ve 2017 yıllarındaki gelişimi

03. MAL VE HİZMET ALIM GİDERLERİ	2016	2017	Değişim Oranı (%)
Başlangıç Ödeneği (TL)	26.259.000	27.852.000	6,07
Net İlave Ödenek (TL)	14.468.629	19.184.874	32,60
Yılsonu Ödeneği (TL)	40.727.629	47.036.874	15,49
Toplam Harcama (TL)	37.303.517	43.675.621	17,08
Yılsonu Ödenek Harcama Oranı (%)	91,6	92,85	-

2017 yılında Mal ve Hizmet Alım Giderleri harcamalarında bir önceki yıla göre 6.372.104 TL'lik artış olmuştur. Bu artışta; özellikle akademik birim, öğrenci ve personel sayısındaki artışa ve kapalı alan miktarındaki genişlemeye bağlı olarak artan elektrik, su, yakacak harcamaları ile özlük haklarında yapılan iyileştirmelere bağlı olarak temizlik ve özel güvenlik hizmeti alımı giderlerinin artması etkili olmuştur.



03.2 Tüketime Yönelik Mal ve Malzeme Alımı Giderleri

Tablo: Tüketime Yönelik Mal ve Malzeme Alımı Giderleri tertibinin 2016 ve 2017 yıllarındaki gelişimi

03.2 Tüketime Yönelik Mal ve Malzeme Alımı Giderleri	2016	2017	Değişim Oranı (%)
Başlangıç Ödeneği (TL)	12.600.000	13.550.000	7,54
Yılsonu Ödeneği (TL)	18.558.648	23.542.986	26,86
Toplam Harcama (TL)	17.602.392	22.262.424	26,47
Yılsonu Ödenek Harcama Oranı (%)	94,8	94,56	-

03.3 Yolluklar

Tablo: Yolluklar tertibinin 2016 ve 2017 yıllarındaki gelişimi

03.3 Yolluklar	2016	2017	Değişim Oranı (%)
Başlangıç Ödeneği (TL)	889.000	800.000	-10,01
Yılsonu Ödeneği (TL)	2.484.428	2.211.762	-10,98
Toplam Harcama (TL)	1.716.481	1.524.854	-11,16
Yılsonu Ödenek Harcama Oranı (%)	69,1	68,94	-

03.4 Görev Giderleri

Tablo: Görev Giderleri tertibinin 2016 ve 2017 yıllarındaki gelişimi

03.4 Görev Giderleri	2016	2017	Değişim Oranı (%)
Başlangıç Ödeneği (TL)	43.000	47.000	9,30
Yılsonu Ödeneği (TL)	145.300	63.500	-56,30
Toplam Harcama (TL)	141.422	55.047	-61,08
Yılsonu Ödenek Harcama Oranı (%)	97,3	86,69	-

03.5 Hizmet Alımları

Tablo: Hizmet Alımları tertibinin 2016 ve 2017 yıllarındaki gelişimi

03.5 Hizmet Alımları	2016	2017	Değişim Oranı (%)
Başlangıç Ödeneği (TL)	11.152.000	12.039.000	7,95
Yılsonu Ödeneği (TL)	16.542.115	17.866.532	8,01
Toplam Harcama (TL)	15.068.719	17.032.714	13,03
Yılsonu Ödenek Harcama Oranı (%)	91,1	95,33	-

03.6 Temsil ve Tanıtma Giderleri

Tablo: Temsil ve Tanıtma Giderleri tertibinin 2016 ve 2017 yıllarındaki gelişimi

03.6 Temsil ve Tanıtma Giderleri	2016	2017	Değişim Oranı (%)
Başlangıç Ödeneği (TL)	35.000	30.000	-14,29
Yılsonu Ödeneği (TL)	35.000	30.000	-14,29
Toplam Harcama (TL)	34.905	29.963	-14,16
Yılsonu Ödenek Harcama Oranı (%)	99,7	99,88	-

03.7 Menkul Mal, Gayrimaddi Hak Alım, Bakım ve Onarım Giderleri

Tablo: Menkul Mal, Gayrimaddi Hak Alım, Bakım ve Onarım Giderleri tertibinin 2016 ve 2017 yıllarındaki gelişimi

03.7 Menkul Mal, Gayrimaddi Hak Alım, Bakım ve Onarım Giderleri	2016	2017	Değişim Oranı (%)
Başlangıç Ödeneği (TL)	1.033.000	930.000	-9,97
Yılsonu Ödeneği (TL)	1.887.847	1.859.764	-1,49
Toplam Harcama (TL)	1.816.139	1.595.656	-12,14
Yılsonu Ödenek Harcama Oranı (%)	96,2	85,80	-



03.8 Gayrimenkul Mal Bakım ve Onarım Giderleri

Tablo: Gayrimenkul Mal Bakım ve Onarım Giderleri tertibinin 2016 ve 2017 yıllarındaki gelişimi

03.8 Gayrimenkul Mal Bakım ve Onarım Giderleri	2016	2017	Değişim Oranı (%)
Başlangıç Ödeneği (TL)	507.000	456.000	-10,06
Yılsonu Ödeneği (TL)	1.074.292	1.462.330	36,12
Toplam Harcama (TL)	923.460	1.174.963	27,24
Yılsonu Ödenek Harcama Oranı (%)	86,0	80,35	-

2017 Yılı Mal ve Hizmet Alımlarına İlişkin Gerçekleşme Analizi

a) İdarenin Hizmetlerini Yürüttüğü Açık ve Kapalı Alan (m ²)	5.052.681
a.1) Kapalı Alan (m ²)	461.228
a.2) Açık Alan (m ²)	4.591.453
b) Elektrik Tüketim Miktarı (Kwh)	3.975.294
b.1) Kapalı Alan Başına Elektrik Tüketim Miktarı (Kwh/m ²)	8.61
b.2) Personel ve Öğrenci Başına Elektrik Tüketim Miktarı (Kwh/kişi)	79.60
c) Su Gideri Tüketim Miktarı (m ³)	3.870.182
c.1) Kapalı Alan Başına Su Gideri Tüketim Miktarı (m ³ /m ²)	8.39
c.2) Personel ve Öğrenci Başına Su Gideri Tüketim Miktarı (m ³ /kişi)	77.50
d) Doğalgaz Gideri Tüketim Miktarı (m ³)	424.119
d.1) Kapalı Alan Başına Doğalgaz Gideri (m ³ /m ²)	0,92
d.2) Personel ve Öğrenci Başına Doğalgaz Gideri (m ³ /kişi)	9,63
e) Temizlik Hizmeti Kapalı Alan (m ²)	461.228

<i>e.1) Temizlik Hizmeti Eleman Başına Düşen Alan (m²)</i>	2.096
<i>f) Güvenlik Hizmeti Eleman Başına Düşen Alan (m²)</i>	5.038.000
<i>f.1) Güvenlik Hizmeti Eleman Başına Düşen Alan (m²)</i>	31.487
<i>g) Telefon ve İnternet Erişim Gideri (TL)</i>	147.345
<i>g.1) Personel Başına Telefon ve İnternet Erişim Gideri (TL)</i>	46.85
<i>h) Satın Alma Yoluyla Edinilen Taşıt Sayısı (Adet)</i>	2
<i>h.1) Satın Alma Yoluyla Edinilen Taşıt Maliyeti (TL)</i>	293.435
<i>i) Personel Ulaşım Gideri (TL)</i>	957.128
<i>i.1) Personel Başına Ulaşım Gideri (TL)</i>	304,33
<i>j) Yurtiçi Görevlendirme Sayısı (Kişi)</i>	1200,00
<i>k) Yurtdışı Görevlendirme Sayısı (Kişi)</i>	20
<i>l) Personel Başına Ödenen Yolluk Tutarı (TL)</i>	520,25



05. Cari Transferler

Tablo: Cari Transferlerin 2016 ve 2017 yıllarındaki gelişimi

05. CARİ TRANSFERLER	2016	2017	Değişim Oranı (%)
Başlangıç Ödeneği (TL)	6.741.000	7.183.000	6,56
Net İlave Ödenek (TL)	48.900	160.875	228,99
Yılsonu Ödeneği (TL)	6.789.900	7.343.875	8,16
Toplam Harcama (TL)	6.199.014	6.681.442	7,78
Yılsonu Ödenek Harcama Oranı (%)	91,3	90,98	-

Emekli ikramiyesi, makam tazminatı ve yüzde 20 karşılıkları için Sosyal Güvenlik Kurumuna 3.939.000 TL ödeme yapılmıştır. Memur yemek yardımı için tahsis edilen 1.000.000 TL ödenğin 343.005 TL'si idari personele yiyecek yardımı hizmeti için kullanılmıştır. Yurt dışı üyelik aidatları için 7.816 TL ödeme yapılmıştır.

05.1 Görev Zararları

Tablo: Görev Zararları tertibinin 2016 ve 2017 yıllarındaki gelişimi

05.1 Görev Zararları	2016	2017	Değişim Oranı (%)
Başlangıç Ödeneği (TL)	3.661.000	3.939.000	7,59
Yılsonu Ödeneği (TL)	3.661.000	3.939.000	7,59
Toplam Harcama (TL)	3.655.564	3.934.746	7,64
Yılsonu Ödenek Harcama Oranı (%)	99,9	99,89	-

05.2 Hazine Yardımları

Tablo: Hazine Yardımları tertibinin 2016 ve 2017 yıllarındaki gelişimi

05.2 Hazine Yardımları	2016	2017	Değişim Oranı (%)
Başlangıç Ödeneği (TL)	2.080.000	2.244.000	7,89
Yılsonu Ödeneği (TL)	2.080.000	2.244.000	7,89
Toplam Harcama (TL)	2.080.000	2.244.000	7,89
Yılsonu Ödenek Harcama Oranı (%)	100	100	-

05.3 Kar Amacı Gütmeyen Kuruluşlara Yapılan Transferler

Tablo: Kar Amacı Gütmeyen Kuruluşlara Yapılan Transferler tertibinin 2016 ve 2017 yıllarındaki gelişimi

05.3 Kar Amacı Gütmeyen Kuruluşlara Yapılan Transferler	2016	2017	Değişim Oranı (%)
Başlangıç Ödeneği (TL)	1.000.000	1.000.000	0
Yılsonu Ödeneği (TL)	1.000.000	1.000.000	0
Toplam Harcama (TL)	414.608	343.005	-17,27
Yılsonu Ödenek Harcama Oranı (%)	41,5	34,30	-

05.4 Hane Halkına Yapılan Transferler

Tablo: Hane Halkına Yapılan Transferler tertibinin 2016 ve 2017 yıllarındaki gelişimi

05.4 Hane Halkına Yapılan Transferler	2016	2017	Değişim Oranı (%)
Başlangıç Ödeneği (TL)	0	0	0
Yılsonu Ödeneği (TL)	32.400	151.875	368,75
Toplam Harcama (TL)	32.400	151.875	368,75
Yılsonu Ödenek Harcama Oranı (%)	100,0	100	-

05.6 Yurtdışına Yapılan Transferler

Tablo: Yurtdışına Yapılan Transferler tertibinin 2016 ve 2017 yıllarındaki gelişimi

05.6 Yurtdışına Yapılan Transferler	2016	2017	Değişim Oranı (%)
Başlangıç Ödeneği (TL)	0	0	0
Yılsonu Ödeneği (TL)	16.500	9.000	-45,45
Toplam Harcama (TL)	16.442	7.816	-52,46
Yılsonu Ödenek Harcama Oranı (%)	99,6	86,84	-



06. Sermaye Giderleri

Tablo: Sermaye Giderlerinin 2016 ve 2017 yıllarındaki gelişimi

06. SERMAYE GİDERLERİ	2016	2017	Değişim Oranı (%)
Başlangıç Ödeneği (TL)	36.246.000	45.553.000	25,68
Net İlave Ödenek (TL)	15.450.388	21.187.428	37,13
Yılsonu Ödeneği (TL)	51.696.388	66.740.428	29,10
Toplam Harcama (TL)	37.285.859	52.880.176	41,82
Yılsonu Ödenek Harcama Oranı (%)	72,1	79,23	-

06.1 Mamul Mal Alımları

Tablo: Mamul Mal Alımları tertibinin 2016 ve 2017 yıllarındaki gelişimi

06.1 Mamul Mal Alımları	2016	2017	Değişim Oranı (%)
Başlangıç Ödeneği (TL)	14.619.000	13.442.000	-8,05
Yılsonu Ödeneği (TL)	18.292.878	16.951.820	-7,33
Toplam Harcama (TL)	17.788.525	15.155.013	-14,81
Yılsonu Ödenek Harcama Oranı (%)	97,2	89,40	-

06.3 Gayri Maddi Hak Alımları

Tablo: Gayri Maddi Hak Alımları tertibinin 2016 ve 2017 yıllarındaki gelişimi

06.3 Gayri Maddi Hak Alımları	2016	2017	Değişim Oranı (%)
Başlangıç Ödeneği (TL)	500.000	555.000	11
Yılsonu Ödeneği (TL)	750.000	905.000	20,67
Toplam Harcama (TL)	656.085	386.811	-41,04
Yılsonu Ödenek Harcama Oranı (%)	87,5	42,74	-

06.5 Gayrimenkul Sermaye Üretim Giderleri

Tablo: Gayrimenkul Sermaye Üretim Giderleri tertibinin 2016 ve 2017 yıllarındaki gelişimi

06.5 Gayrimenkul Sermaye Üretim Giderleri	2016	2017	Değişim Oranı (%)
Başlangıç Ödeneği (TL)	20.500.000	30.500.000	48,78
Yılsonu Ödeneği (TL)	28.801.478	44.431.608	54,27
Toplam Harcama (TL)	15.705.959	35.551.917	126,36
Yılsonu Ödenek Harcama Oranı (%)	54,5	80,01	-

06.7 Gayrimenkul Büyük Onarım Giderleri

Tablo: Gayrimenkul Büyük Onarım Giderleri tertibinin 2016 ve 2017 yıllarındaki gelişimi

06.7 Gayrimenkul Büyük Onarım Giderleri	2016	2017	Değişim Oranı (%)
Başlangıç Ödeneği (TL)	627.000	1.056.000	68,42
Yılsonu Ödeneği (TL)	3.532.000	4.452.000	26,05
Toplam Harcama (TL)	2.815.261	1.786.435	-36,55
Yılsonu Ödenek Harcama Oranı (%)	79,7	40,13	-



Yatırım Gerçekleşmelerinin Proje Bazında Dağılımı

Aşağıdaki tabloda 2017 yılı yatırım gerçekleşmelerinin proje bazında dağılımı gösterilmiştir.

Tablo: 2017 yılı yatırım gerçekleşmelerinin proje bazında dağılımı

	Başlangıç Ödenği (TL)	Yılsonu Öde- neği (TL)	Yılsonu Har- cama Topla- mı (TL)	Başlangıç Ödenğine Göre Gerçek- leşme (%)	Yılsonu Öde- neğine Göre Gerçekleşme (%)
EĞİTİM					
	Proje Adı				
1	ÇEŞİTLİ ÜNİTELERİN ETÜD PROJESİ	300.000	300.000	0	0
2	KAMPÜS ALT YAPI	4.000.000	5.181.220	2.485.904	62,15
3	DERSLİK VE MERKEZİ Bİ- RİMLER	15.500.000	22.547.000	18.597.256	119,98
4	MUHTELİF İŞ- LER	6.350.000	8.761.000	8.031.926	126,49
5	YAYIN ALIM	1.350.000	1.350.000	1.334.995	98,89
6	AÇIK KAPALI SPOR TESİSLE- Rİ	1.000.000	1.000.000	169.810	16,98
	TOPLAM	28.500.000	39.139.220	30.619.891	107,44
SAĞLIK					
	Proje Adı				
1	HASTANE EK BİNA İNŞAATI	9.400.000	14.103.388	13.706.618	145,82
2	Psikiyatri Ek Bina İnşaat	600.000	1.600.000	592.328	98,72
3	MUHTELİF İŞ- LER	5.000.000	7.254.379	5.036.898	100,74
	TOPLAM	15.000.000	22.957.767	19.335.843	128,91
DKH					
	Proje Adı				
1	REKTÖRLÜK BİL. ARAŞ. PROJ.	2.053.000	4.643.441	2.924.441	142,45
	TOPLAM	2.053.000	4.643.441	2.924.441	142,45
	GENEL TOPLAM	45.553.000	66.740.428	52.880.175	116,08

A.1.1.2. Bütçe Giderlerinin Fonksiyonel Sınıflandırmanın Birinci Düzeyi İtibarıyla Gelişimi

Tablo: Fonksiyonel sınıflandırmanın birinci düzeyi itibarıyla gider kalemlerinin 2016 ve 2017 yılları başlangıç ve yılsonu ödenekleri ile değişim oranları

I. Düzey	Başlangıç Ödeneği (TL)		Değişim Oranı (%)	Yılsonu Ödeneği (TL)		Değişim Oranı (%)
	2016	2017		2016	2017	
01. GENEL KAMU HİZMETLERİ	19.121.000	21.003.000	9,84	16.844.606	19.188.397	13,91
03. KAMU DÜZENİ VE GÜVENLİK HİZMETLERİ	3.972.000	3.946.000	-0,66	4.988.000	5.689.000	14,05
07. SAĞLIK HİZMETLERİ	31.465.000	36.596.000	16,31	32.267.816	41.570.110	28,83
08. DİNLENME, KÜLTÜR VE DİN HİZMETLERİ	2.848.000	3.191.000	12,04	2.591.744	2.892.067	11,59
09. EĞİTİM HİZMETLERİ	200.172.000	218.081.000	8,95	232.541.755	264.233.197	13,63
TOPLAM	257.578.000	282.817.000	9,80	289.233.921	333.572.771	15,33

Fonksiyonel Sınıflandırmanın Birinci Düzeyi İtibarıyla Gider Kalemlerinin 2016 ve 2017 Yılları Gider Gerçekleşmeleri ile Toplam Harcama İçindeki Oranları

Tablo: Fonksiyonel sınıflandırmanın birinci düzeyi itibarıyla gider kalemlerinin 2016 ve 2017 yılları gider gerçekleşmeleri ile toplam harcama içindeki oranları

I. Düzey	2016 Yılı	2017 Yılı	Toplam Harcama İçindeki Oranı (%)	
	Gider Gerçekleşmesi (TL)	Gider Gerçekleşmesi (TL)	2016	2017
01. GENEL KAMU HİZMETLERİ	16.103.928	17.849.760	6,0	5,70
03. KAMU DÜZENİ VE GÜVENLİK HİZMETLERİ	4.885.842	5.592.406	1,8	1,79
07. SAĞLIK HİZMETLERİ	27.337.998	37.915.824	10,2	12,10
08. DİNLENME, KÜLTÜR VE DİN HİZMETLERİ	1.525.280	2.045.819	0,6	0,65
09. EĞİTİM HİZMETLERİ	219.006.994	249.849.402	81,4	79,76
TOPLAM	268.860.043	313.253.211	100,0	100,0



Bütçe Giderlerinin Gider Türleri Bazında 2016 ve 2017 Yıllarındaki Gelişimi

01. Genel Kamu Hizmetleri

Tablo: Genel Kamu Hizmetleri giderlerinin 2016 ve 2017 yıllarındaki gelişimi

01. GENEL KAMU HİZMETLERİ	2016	2017	Değişim Oranı (%)
Başlangıç Ödeneği (TL)	19.121.000	21.003.000	9,84
Net İlave Ödenek (TL)	-	-	-
Yılsonu Ödeneği (TL)	16.844.606	19.188.397	13,91
Toplam Harcama (TL)	16.103.928	17.849.760	10,84
Yılsonu Ödenek Harcama Oranı (%)	95,6	93,02	-

03. Kamu Düzeni ve Güvenlik Hizmetleri

Tablo: Kamu Düzeni ve Güvenlik Hizmetleri giderlerinin 2016 ve 2017 yıllarındaki gelişimi

03. KAMU DÜZENİ VE GÜVENLİK HİZMETLERİ	2016	2017	Değişim Oranı (%)
Başlangıç Ödeneği (TL)	3.972.000	3.946.000	-0,66
Net İlave Ödenek (TL)	1.016.000	1.743.000	71,56
Yılsonu Ödeneği (TL)	4.988.000	5.689.000	14,05
Toplam Harcama (TL)	4.885.842	5.592.406	14,46
Yılsonu Ödenek Harcama Oranı (%)	98,0	98,30	-

07. Sağlık Hizmetleri

Tablo: Sağlık Hizmetleri giderlerinin 2016 ve 2017 yıllarındaki gelişimi

07. SAĞLIK HİZMETLERİ	2016	2017	Değişim Oranı (%)
Başlangıç Ödeneği (TL)	31.465.000	36.596.000	16,31
Net İlave Ödenek (TL)	802.816	4.974.110	519,58
Yılsonu Ödeneği (TL)	32.267.816	41.570.110	28,83
Toplam Harcama (TL)	27.337.998	37.915.824	38,69
Yılsonu Ödenek Harcama Oranı (%)	84,7	91,21	-

08. Dinlenme, Kültür ve Din Hizmetleri

Tablo: Dinlenme, Kültür ve Din Hizmetleri giderlerinin 2016 ve 2017 yıllarındaki gelişimi

08. DİNLENME, KÜLTÜR VE DİN HİZMETLERİ	2016	2017	Değişim Oranı (%)
Başlangıç Ödeneği (TL)	2.848.000	3.191.000	12,04
Yılsonu Ödeneği (TL)	2.591.744	2.892.067	11,59
Toplam Harcama (TL)	1.525.280	2.045.819	34,13
Yılsonu Ödenek Harcama Oranı (%)	58,9	70,74	-

09. Eğitim Hizmetleri

Tablo: Eğitim Hizmetleri giderlerinin 2016 ve 2017 yıllarındaki gelişimi

09. EĞİTİM HİZMETLERİ	2016	2017	Değişim Oranı (%)
Başlangıç Ödeneği (TL)	200.172.000	218.081.000	8,95
Net İlave Ödenek (TL)	32.369.755	46.152.197	42,58
Yılsonu Ödeneği (TL)	232.541.755	264.233.197	13,63
Toplam Harcama (TL)	219.006.994	249.849.402	14,08
Yılsonu Ödenek Harcama Oranı (%)	94,2	94,56	-

1.2. Bütçe Gelirleri

Üniversitemizin mali kaynakları; hazineden alınan katkı dışında, ikinci öğretim öğrenci harç gelirleri, döner sermaye gelirleri, taşınmaz mal kira gelirleri, alınan bağış ve yardımlar ile özel gelirlerden oluşmaktadır.

Tablo: Bütçe gelirlerinin 2016 ve 2017 yıllarındaki gelişimi

	Bütçe Gelir Tahmini (TL)		Değişim Oranı (%)	Yılsonu Gelir Gerçekleşmesi (TL)		Değişim Oranı (%)
	2016	2017		2016	2017	
Hazine Yardımı	237.348.000	260.974.000	9,95	220.270.913	275.115.008	24,90
Öz Gelir	20.230.000	21.843.000	7,97	36.698.644	43.343.845	18,11
TOP-LAM	257.578.000	282.817.000	9,80	256.969.557	318.458.853	23,93



A.1.2.1. Bütçe Gelirlerinin Ekonomik Sınıflandırma İtibarıyla Gelişimi

Tablo: Gelir kalemlerinin ekonomik sınıflandırmanın birinci düzeyi itibarıyla 2016 ve 2017 yıllarındaki gelişimi

I. Düzey	Bütçe Gelir Tahmini (TL)		Değişim Oranı (%)	Yılsonu Gelir Gerçekleşmesi (TL)		Değişim Oranı (%)
	2016	2017		2016	2017	
03. TEŞEBBÜS VE MÜLKİYET GELİRLERİ	11.430.000	12.070.000	5,60	18.580.961	22.616.948	21,72
04. ALINAN BAĞIŞ VE YARDIMLAR İLE ÖZEL GELİRLER	237.348.000	260.974.000	9,95	220.270.913	275.115.008	24,90
05. DİĞER GELİRLER	8.800.000	9.773.000	11,06	18.117.683	20.303.263	12,06
06. SERMAYE GELİRLERİ	0	0	0	0	423.634	-
TOPLAM	257.578.000	282.817.000	9,80	256.969.557	318.458.853	23,93

Gelir Kalemlerinin, Ekonomik Sınıflandırmanın Birinci ve İkinci Düzeyi İtibarıyla, 2016 ve 2017 Yıllarındaki Gelişimi

03. Teşebbüs ve Mülkiyet Gelirleri

Tablo: Teşebbüs ve Mülkiyet Gelirleri'nin 2016 ve 2017 yıllarındaki gelişimi

I. Düzey	Bütçe Gelir Tahmini (TL)		Değişim Oranı (%)	Yılsonu Gelir Gerçekleşmesi (TL)		Değişim Oranı (%)	Toplam Gelir Gerçekleşmesi İçindeki Oranı (%)	
	2016	2017		2016	2017		2016	2017
03. TEŞEBBÜS VE MÜLKİYET GELİRLERİ	11.430.000	12.070.000	5,60	18.580.961	22.616.948	21,72	7,3	7,10

2017 yılında Teşebbüs ve Mülkiyet Gelirleri'nde bir önceki yıla göre meydana gelen % 21,7'lik artışın başlıca sebebi, mal ve hizmet satış gelirlerindeki artıştır.

Teşebbüs ve Mülkiyet Gelirleri' nin Ekonomik Sınıflandırmanın İkinci Düzeyi İtibarıyla Gelişimi

03.1 Mal ve Hizmet Satış Gelirleri

Tablo: Mal ve Hizmet Satış Gelirleri tertibinin 2016 ve 2017 yıllarındaki gelişimi

II. Düzey	Bütçe Gelir Tahmini (TL)		Değişim Oranı (%)	Yılsonu Gelir Gerçekleşmesi (TL)		Değişim Oranı (%)
	2016	2017		2016	2017	
03.1 Mal ve Hizmet Satış Gelirleri	11.430.000	12.070.000	5,60	16.061.506	20.642.223	28,52

03.6 Kira Gelirleri

Tablo: Kira Gelirleri tertibinin 2016 ve 2017 yıllarındaki gelişimi

II. Düzey	Yılsonu Gelir Gerçekleşmesi (TL)		Değişim Oranı (%)
	2016	2017	
03.6 Kira Gelirleri	2.519.454	1.974.726	-21,62



04. Alınan Bağış ve Yardımlar ile Özel Gelirler

Tablo: Alınan Bağış ve Yardımlar ile Özel Gelirler'in 2016 ve 2017 yıllarındaki gelişimi

I. Düzey	Bütçe Gelir Tahmini (TL)		Değişim Oranı(%)	Yılsonu Gelir Gerçekleşmesi (TL)		Değişim Oranı(%)	Toplam Gelir Gerçekleşmesi İçindeki Oranı (%)	
	2016	2017		2016	2017		2016	2017
	04. ALINAN BAĞIŞ VE YARDIMLAR İLE ÖZEL GELİRLER	237.348.000		260.974.000	9,95		220.270.913	275.115.008

Alınan Bağış ve Yardımlar ile Özel Gelirler'in Ekonomik Sınıflandırmanın İkinci Düzeyi İtibarıyla Gelişimi

04.2 Merkezi Yönetim Bütçesine Dahil İdarelerden Alınan Bağış ve Yardımlar

Tablo: Merkezi Yönetim Bütçesine Dahil İdarelerden Alınan Bağış ve Yardımlar tertibinin 2016 ve 2017 yıllarındaki gelişimi

II. Düzey	Bütçe Gelir Tahmini (TL)		Değişim Oranı (%)	Yılsonu Gelir Gerçekleşmesi (TL)		Değişim Oranı (%)
	2016	2017		2016	2017	
04.2 Merkezi Yönetim Bütçesine Dahil İdarelerden Alınan Bağış ve Yardımlar	237.348.000	260.974.000	9,95	219.901.656	274.591.904	24,87

04.5 Proje Yardımları

Tablo: Proje Yardımları tertibinin 2016 ve 2017 yıllarındaki gelişimi

II. Düzey	Yılsonu Gelir Gerçekleşmesi (TL)		Değişim Oranı (%)
	2016	2017	
04.5 Proje Yardımları	359.257	523.004	45,58

05. Diğer Gelirler

Tablo: Diğer Gelirler'in 2016 ve 2017 yıllarındaki gelişimi

I. Düzey	Bütçe Gelir Tahmini (TL)		Değişim Oranı (%)	Yılsonu Gelir Gerçekleşmesi (TL)		Değişim Oranı (%)	Toplam Gelir Gerçekleşmesi İçindeki Oranı (%)	
	2016	2017		2016	2017		2016	2017
05. DİĞER GELİRLER	8.800.000	9.773.000	11,06	18.117.684	20.303.263	12,06	7,0	6,3



Diğer Gelirler'in Ekonomik Sınıflandırmanın İkinci Düzeyi İtibarıyla Gelişimi

05.1 Faiz Gelirleri

Tablo: Faiz Gelirleri tertibinin 2016 ve 2017 yıllarındaki gelişimi

II. Düzey	Bütçe Gelir Tahmini (TL)		Değişim Oranı (%)	Yılsonu Gelir Gerçekleşmesi (TL)		Değişim Oranı (%)
	2016	2017		2016	2017	
05.1 Faiz Gelirleri	350.000	400.000	14,29	1.119.436	428.446	-61,73

05.2 Kişi ve Kurumlardan Alınan Paylar

Tablo: Kişi ve Kurumlardan Alınan Paylar tertibinin 2016 ve 2017 yıllarındaki gelişimi

II. Düzey	Bütçe Gelir Tahmini (TL)		Değişim Oranı (%)	Yılsonu Gelir Gerçekleşmesi (TL)		Değişim Oranı (%)
	2016	2017		2016	2017	
05.2 Kişi ve Kurumlardan Alınan Paylar	2.610.000	2.769.000	6,09	7.795.344	9.458.989	21,34

05.3 Para Cezaları

Tablo: Para Cezaları tertibinin 2016 ve 2017 yıllarındaki gelişimi

II. Düzey	Yılsonu Gelir Gerçekleşmesi (TL)		Değişim Oranı (%)
	2016	2017	
05.3 Para Cezaları	53.361	4.175	-92,18

05.9 Diğer Çeşitli Gelirler

Tablo: Diğer Çeşitli Gelirler tertibinin 2016 ve 2017 yıllarındaki gelişimi

II. Düzey	Bütçe Gelir Tahmini (TL)		Değişim Oranı (%)	Yılsonu Gelir Gerçekleşmesi (TL)		Değişim Oranı (%)
	2016	2017		2016	2017	
05.9 Diğer Çeşitli Gelirler	5.840.000	6.604.000	13,08	9.149.543	10.411.653	13,79

1.3. Döner Sermaye Bütçesi

1.3.1. Döner Sermaye Gelir ve Gider Gerçekleşmeleri

Tablo: Döner Sermaye Gelir ve Gider Gerçekleşmeleri

DÖNER SERMAYE	Tutar (TL)
1- Döner Sermaye Gelirleri	180.480.103,56
1.1- Hastane Döner Sermaye Gelirleri	178.997.310,75
1.1.1- Faaliyet Gelirleri	175.086.590,68
1.1.2- Faaliyet Dışı Gelirler	3.910.720,07
1.2- Diğer Birimlerin Döner Sermaye Gelirleri	1.482.792,81
1.2.1- Faaliyet Gelirleri	1.477.607,53
1.2.2- Faaliyet Dışı Gelirler	5.185,28
2- Döner Sermaye Giderleri	211.369.392,82
2.1- Hastane Döner Sermaye Giderleri	209.751.017,83
2.1.1- Cari Giderler	179.801.018,15
2.1.1.1- Personel Giderleri	47.481.732,30
2.1.1.2- Hizmet Alım Giderleri	71.817.503,09
2.1.1.3-	
2.1.1.4-	
2.1.1.5- Diğer Cari	60.501.782,76
2.1.2- Yatırım Giderler	741.102,08
2.1.3- Transfer Giderleri	23.622.527,88
2.2- Diğer Birimlerin Döner Sermaye Giderleri	1.618.374,99
2.2.1- Cari Giderler	1.181.940,20
2.2.1.1- Personel Giderleri	251.179,99
2.2.1.2- Hizmet Alım Giderleri	259.016,87
2.2.1.3-	
2.2.1.4-	
2.2.1.5- Diğer Cari	671.743,34
2.2.2- Yatırım Giderler	10.376,00
2.2.3- Transfer Giderleri	138.726,16



1.3.2. Döner Sermaye Kar-Zarar Gerçekleşmeleri

Tablo: Döner Sermaye Kar-Zarar Tablosu

DÖNER SERMAYE	2016	2017
Toplam Kar (TL)	-	-
Toplam Zarar (TL)	32.795.223,14	30.889.289,26

2. Temel Mali Tablolara İlişkin Açıklamalar

2.1. Ekonomik Sınıflandırmaya Göre 2017 Yılı Bütçe Gerçekleşme Tablosu

YIL/DÖNEM	2017
KURUM	38.34 - ADNAN MENDERES ÜNİVERSİTESİ

Kod	AÇIKLAMA	Başlangıç Öde- neği	Revizeli Öde- nek	Harcama	Harcama Oranı
01	Personel Giderleri	174.247.000	183.824.644	181.435.068	94,79
01.1	Memurlar	167.533.000	176.791.983	175.062.148	99,02
01.2	Sözleşmeli Personel	2.090.000	2.408.461	2.015.216	83,67
01.3	İşçiler	1.482.000	1.402.238	1.402.238	100
01.4	Geçici Personel	2.397.000	2.578.554	2.312.059	89,66
01.5	Diğer Personel	745.000	643.408	643.407	100
02	Sosyal Güvenlik Kurumlarına Devlet Primi Giderleri	27.982.000	28.626.950	28.580.904	99,84
02.1	Memurlar	26.876.000	27.356.449	27.345.839	99,96
02.2	Sözleşmeli Personel	384.000	353.626	353.622	100
02.3	İşçiler	290.000	300.437	300.436	100
02.4	Geçici Personel	424.000	612.521	577.092	94,22
02.5	Diğer Personel	8.000	3.917	3.916	100
03	Mal ve Hizmet Alım Giderleri	27.852.000	47.036.874	43.675.621	92,85
03.2	Tüketime Yönelik Mal ve Malzeme Alım- ları	13.550.000	23.542.986	22.262.424	94,56
03.3	Yolluklar	800.000	2.211.762	1.524.854	68,94
03.4	Görev Giderleri	47.000	63.500	55.047	86,69
03.5	Hizmet Alımları	12.039.000	17.866.532	17.032.714	95,33
03.6	Temsil ve Tanıtma Giderleri	30.000	30.000	29.963	99,88
03.7	Menkul Mal, Gayrimaddi Hak Alım, Bakım ve Onarım Giderleri	930.000	1.859.764	1.595.656	85,80
03.8	Gayrimenkul Mal Bakım ve Onarım Gi- derleri	456.000	1.462.330	1.174.963	80,35
03.9	Tedavi ve Cenaze Giderleri	0	0	0	0
05	Cari Transferler	7.183.000	7.343.875	6.681.442	90,98
05.1	Görev Zararları	3.939.000	3.939.000	3.934.746	99,89

05.2	Hazine Yardımları	2.244.000	2.244.000	2.244.000	100
05.3	Kar Amacı Gütmeyen Kuruluşlara Yapılan Transferler	1.000.000	1.000.000	343.005	34,30
05.4	Hane Halkına Yapılan Transferler	0	151.875	151.875	100
05.6	Yurtdışına Yapılan Transferler	0	9.000	7.816	86,84
06	Sermaye Giderleri	45.553.000	66.740.428	52.880.176	79,23
06.1	Mamul Mal Alımları	13.442.000	16.951.820	15.155.013	89,40
06.3	Gayri Maddi Hak Alımları	555.000	905.000	386.811	42,74
06.4	Gayrimenkul Alımları ve Kamulaştırması	0	0	0	0
06.5	Gayrimenkul Sermaye Üretim Giderleri	30.500.000	44.431.608	35.551.917	80,01
06.7	Gayrimenkul Büyük Onarım Giderleri	1.056.000	4.452.000	1.786.435	40,13
07. Sermaye Transferleri		0	0	0	0
07.1	Yurtiçi Sermaye Transferleri	0	0	0	0
Personel (01 + 02)		202.229.000	212.451.594	210.015.972	98,85
Diğer Cari (03 + 04 + 05)		35.035.000	54.380.749	50.357.063	92,60
Toplam Cari		237.264.000	266.832.343	260.373.035	97,58
Toplam Sermaye (06 + 07)		45.553.000	66.740.428	52.880.176	79,23
KURUM TOPLAMI		282.817.000	333.572.771	313.253.211	93,91

2.2. Fonksiyonel Sınıflandırmaya Göre 2017 Yılı Bütçe Gerçekleşme Tablosu

YIL/DÖNEM	2017
KURUM	38.34 - ADNAN MENDERES ÜNİVERSİTESİ

Kod	AÇIKLAMA	Başlangıç Ödeneği	Revizeli Ödenek	Yılsonu Harcama
01	Genel Kamu Hizmetleri	21.003.000	19.188.397	17.849.760
02	Savunma Hizmetleri	0	0	0
03	Kamu Düzeni ve Güvenlik Hizmetleri	3.946.000	5.689.000	5.592.406
07	Sağlık Hizmetleri	36.596.000	41.570.110	37.915.824
08	Dinlenme, Kültür ve Din Hizmetleri	3.191.000	2.892.067	2.045.819
09	Eğitim Hizmetleri	218.081.000	264.233.197	249.849.402
GENEL TOPLAM		282.817.000	333.572.771	313.253.211



3. Mali Denetim Sonuçları

3.1. Harcama Öncesi Mali Kontrol

5018 sayılı Kamu Mali Yönetim ve Kontrol Kanunu'nun ilgili maddeleri uyarınca Strateji Geliştirme Daire Başkanlığımız tarafından "İdaremizin gelir, gider, varlık ve yükümlülüklerine ilişkin mali karar ve işlemleri; idaremizin bütçesi, bütçe tertibi, kullanılabilir ödenek tutarı, ayrıntılı harcama programı, finansman programı, merkezi yönetim bütçe kanunu, diğer mevzuat hükümlerine uygunluğu, kaynakların etkili, ekonomik ve verimli kullanılması yönünden yapılan kontrole" tabi tutulmaktadır.

3.2. Harcama Sonrası İç Denetim

İç denetim mevzuatı ile 2017-2019 Dönemi Kamu İç Denetim Strateji Belgesinde yer alan ilke ve esaslar doğrultusunda yapılan risk değerlendirme sonucuna göre risk düzeyi yüksek denetim alanlarına öncelik verilmek suretiyle hazırlanan ve Üst Yöneticinin 26.12.2016 tarihli onayı ile yürürlüğe giren Adnan Menderes Üniversitesi 2017 - 2019 Dönemi İç Denetim Planında, Üniversitemiz İç Denetçilerince 2017-2019 yıllarında yürütülecek denetim faaliyetleri ile denetim alanları belirtilmiştir.

Üniversitemizde 2017 yılında yürütülen denetim faaliyetleri; 5018 Sayılı Kanununun 64 üncü maddesi, İç Denetçilerin Çalışma Usul ve Esasları Hakkında Yönetmeliğin 36 ve 40 ıncı maddeleri, Kamu İç Denetim Genel Tebliğinin 5 inci maddesi uyarınca Kamu İç Denetim Rehberindeki yöntem ve esaslar dikkate alınarak Üniversitemiz 2017 - 2019 Dönemi İç Denetim Planı doğrultusunda hazırlanan ve Üst Yöneticinin 09.01.2017 tarihli onayı ile yürürlüğe giren 2017 Yılı İç Denetim Programı çerçevesinde yürütülmüştür.

Bu kapsamda; Üniversitemiz İç Denetçilerince 2017 yılında gerçekleştiren iç denetim faaliyetlerinden denetim faaliyetleri sonucunda dört (4) adet denetim faaliyeti gerçekleştirilmiş olup, denetimler sonucunda toplam dört (4) adet Denetim Raporu düzenlenmiştir. Risk odaklı olarak planlanan ve yürütülen denetim faaliyetleri ve sonuçlarına ait bilgiler aşağıda belirtilmiştir.

Tablo: İç Denetim Faaliyetleri

Denetim Alanı	Denetim Türü	Denetlenen Birim	Düzenlenen Rapor Sayısı
Taşınır Kayıt, Zimmet Düşüm İşlemleri; Taşınırın Muhafazası ve Takibi İşlemleri; Hurdaya ayırma İşlemleri; Taşınır Yıl Sonu İşlemleri	Sistem Denetimi	Sosyal Bilimler Enstitüsü Tıp Fakültesi Aydın Meslek Yüksekokulu	1
Nöbet Ücreti Ödemelerine İlişkin İşlemler	Sistem Denetimi	Döner Sermaye İşletme Müdürlüğü	1
İç Kaynaklı Bilimsel Araştırma Projeleri Süreci	Sistem Denetimi	BAP Koordinasyon Birimi	1
Doğrudan Temin Süreci (Mal, Hizmet, Yapım-Onarım, Danışmanlık, 4734'e Tabi Olmayan Alımlar)	Sistem Denetimi	Diş Hekimliği Fakültesi Ziraat Fakültesi Yabancı Diller Yüksekokulu	1

3.3. Dış Denetim

6085 sayılı Sayıştay Kanunu kapsamında Sayıştay Denetçileri tarafından yürütülen Üniversitemizin 2017 mali yılı denetimi devam etmekte olup, henüz sonuçlanmamıştır.



B. PERFORMANS BİLGİLERİ

1. Faaliyet ve Proje Bilgileri

1.1. Faaliyet Bilgileri

Aşağıda Üniversitemiz birimleri tarafından 2017 yılında gerçekleştirilen bilimsel, sosyal, kültürel ve sportif faaliyetlere ilişkin bilgilere yer verilmiştir.

1.1.1. Bilimsel Faaliyetler

Tablo: 2017 yılında birimlerimiz tarafından gerçekleştirilen bilimsel faaliyetlerin dağılımı

Faaliyet Türü	Sayısı
Çalıştay	8
Kongre	101
Sempozyum	24
Konferans	60
Panel (Açık oturum)	51
Seminer	185
TOPLAM	429

1.1.2. Sosyal ve Kültürel Faaliyetler

Üniversitemizde her yıl Bahar Şenlikleri kapsamında Kültür ve Sanat Şenliği yapılmaktadır. 2017 yılında 22'ncisi gerçekleştirilen bu şenlikte çok sayıda kültürel, sanatsal etkinlikler düzenlenmiştir. Bunun dışında aşağıdaki tabloda birimlerimiz tarafından 2017 yılında gerçekleştirilen sosyal ve kültürel faaliyetlere ilişkin bilgiler gösterilmiştir.

Tablo: 2017 yılında birimlerimiz tarafından gerçekleştirilen sosyal ve kültürel faaliyetlerin dağılımı

Faaliyet Türü	Sayısı
Söyleşi	21
Tiyatro	3
Konser	54
Sergi	18
Teknik Gezi	50
TOPLAM	146

1.1.3. Sportif Faaliyetler

Üniversitemizde Bahar Şenlikleri kapsamında her yıl Spor Şenliği yapılmakta olup; 2017 yılında bu şenlik kapsamında çok sayıda sportif etkinlik düzenlenmiştir. Bunun dışında 2017 yılında birimlerimiz tarafından çeşitli spor dallarında toplam 18 turnuva gerçekleştirilmiştir.

1.2. Yayınlar ve Bilimsel Ödüller ile İlgili Bilgiler

1.2.1. İndekslere Giren Hakemli Dergilerde Yapılan Yayınlar

Tablo: 2016-2017 yılları “Science Citation Index Expanded, Social Science Citation Index ve Art and Humanities Index”e giren yayınlar

	Doküman Tipi	SCI Expanded**	SSCI**	AHCI**	Brüt Toplam	Net Toplam*
2016	Article	344	33	1	378	357
	Letter	13	0	0	13	13
	Editorial Material	7	0	0	7	7
	Correction	3	0	0	3	3
	Meeting Abstracts	36	1	0	37	36
	Review	1	0	0	1	4
	Proceedings Paper	4	0	0	4	4
	News Item	0	0	0	0	0
	Biographical item	1	0	0	1	1
	Toplam	408	34	1	443	421
2017***	Article	262	28	1	290	276
	Letter	10	0	0	10	10
	Editorial Material	0	0	0	0	0
	Correction	1	0	0	1	1
	Meeting Abstracts	40	6	0	46	40
	Review	3	1	0	4	4
	Proceedings Paper	3	1	0	4	4
	News Item	0	0	0	0	0
	Biographical item	0	0	0	0	0
	Early Access	1	0	0	1	1
	Toplam	316	35	1	352	331
*	Bir dergi birden fazla indekste yer alabilmektedir. İndeksler ayrı ayrı sorgulandığında ve beraber sorgulandığında farklı sonuçlar çıkmaktadır. Net toplam indeksler beraber sorgulandığındaki sonuç olup tekrarlar yoktur.					
**	Sonuçlar 03.01.2017 tarihinde YÖK’ün belirlediği anahtar terimlere [(ADNAN MENDERES UNIV OR MENDERES UNIV OR (ADU SENT TURKEY) OR UNIV ADNAN MENDERES)] göre sorgulanan sonuçlardır. Adres yanlışlıklarından meydana gelebilecek muhtemel hatalar göz önünde bulundurulmamıştır.					
***	2017 yılı verileri için indekslere eklemeler devam ettiği için kesin sonuçlar değildir. Verilmiş olan tarihe kadar olan verilerdir.					



1.2.2. Bilimsel Ödüller

Tablo: 2017 yılında alınan bilimsel ödüller ile ilgili bilgiler

ÇALIŞTIĞI BİRİM	Ödül Sahibi	Ödülü Veren Kurum	Aldığı Ödül
Hemşirelik Fakültesi	Yrd. Doç. Dr. Rahşan ÇAM	Türk Cerrahi ve Ameliyathane Hemşireleri Derneği	Poster Üçüncülük Ödülü
	Arş. Gör. Mükerrerem BAŞLI	Bahçeşehir Üniversitesi	Ulusal Hemşirelik Öğrencileri Kongresi Proje Üçüncülük Ödülü
	Prof. Dr. E. Didem EVCİ KİRAZ Prof. Dr. Fatma DEMİRKIRAN Prof. Dr. Sakine BOYRAZ Yrd. Doç. Dr. Filiz ADANA Yrd. Doç. Dr. Safiye ÖZVURMAZ Yrd. Doç. Dr. Belgin YILDIRIM	Uluslararası İzmir Keyifli Yaş Alma Fuarı ve Kongresi (11-13 Mayıs 2017)	Sözlü Bildiri İkincilik Ödülü
	Doç. Dr. Rahşan Çevik AKYIL Yrd. Doç. Dr. Neşe Erdem Öğr. Gör. Ayşegül Kahraman	Türk Toraks Derneği 20. Yılı Kongresi (5-9 Nisan 2017)	Sözlü Bildiri Üçüncülük Ödülü
Mühendislik Fakültesi	Prof. Dr. İsmail BÖGREKÇİ	Elsevier – Applied Soft Computing Journal	Recognized Reviewer Award
	Prof. Dr. Yunus ÇERÇİ	Osmaniye Korkut Ata Üniversitesi	International Best Paper Award
	Doç. Dr. Pınar DEMİRCİOĞLU	European Journal of Technic (EJT)	Outstanding Reviewer Award
	Doç. Dr. Pınar DEMİRCİOĞLU	Elsevier – Measurement	Outstanding Reviewer Award
Sağlık Bilimleri Fakültesi	Arş. Gör. Gürkan GÜNAYDIN	Gazi Üniversitesi	Yayın ödülü
	Arş. Gör. Gürkan GÜNAYDIN	Gazi Üniversitesi	Yayın ödülü
	Yrd. Doç. Dr. Serap Gökçe ESKİN	Ege Geriatri Derneği	Keyifli Yaş Alma Kongresi
	Yrd. Doç. Dr. Serap Gökçe ESKİN	İzmir Büyükşehir Belediyesi	Özel Bildiri (İkincilik)
	Doç. Dr. Bedriye TUĞBA KARAASLAN	Ankara Üniversitesi	Bilim Teşvik Ödülü
	Doç. Dr. Serdal ÖGÜT Yrd. Doç. Dr. Sibel ŞEKER	1. Uluslararası Sağlık Bilimleri Kongresi	Akademik Ödül
Tıp Fakültesi	Yrd. Doç. Dr. Sevcan KARAKOÇ DEMİRKAYA	11. Ulusal Alkol ve Madde Bağımlılığı Kongresi	Sözel Üçüncülük Ödülü
	Doç. Dr. Hatice AKSU	11. Ulusal Alkol ve Madde Bağımlılığı Kongresi	Sözel Üçüncülük Ödülü
	Dr. Börte Gürbüz ÖZGÜR	11. Ulusal Alkol ve Madde Bağımlılığı Kongresi	Sözel Üçüncülük Ödülü
	Dr. Zafer GÜLEŞ	11. Ulusal Alkol ve Madde Bağımlılığı Kongresi	Sözel Üçüncülük Ödülü
	Yrd. Doç. Dr. Sibelnur AVCİL	11. Ulusal Alkol ve Madde Bağımlılığı Kongresi	Sözel Üçüncülük Ödülü
	Dr. Sercan ÖZTÜRK	11. Ulusal Alkol ve Madde Bağımlılığı Kongresi	Sözel Üçüncülük Ödülü
	Prof. Dr. Ömer Faruk ŞENDUR	Ulusal FTR Kongresi	Sözlü Poster Ödülü
	Yrd. Doç. Dr. Engin TAŞTABAN	Ulusal FTR Kongresi	Sözlü Poster Ödülü
	Doç. Dr. Kenan Ahmet TÜRKDOĞAN	Acil Tıp Uzmanları Derneği	İkinci Çalışma Ödülü
	Doç. Dr. Ayhan AKÖZ	Acil Tıp Uzmanları Derneği	İkinci Çalışma Ödülü
	Doç. Dr. Mücahit AVCİL	Acil Tıp Uzmanları Derneği	İkinci Çalışma Ödülü
	Yrd. Doç. Dr. Ali DUMAN	Acil Tıp Uzmanları Derneği	İkinci Çalışma Ödülü
	Dr. Selçuk Eren ÇANAKÇI	Acil Tıp Uzmanları Derneği	İkinci Çalışma Ödülü
	Doç. Dr. Mustafa ÜNÜBOL	39. Türkiye Endokrinoloji ve Metabolizma Hastalıkları kongresi	Genç Araştırmacı Ödülü
	Prof. Dr. Sema ERTUĞ Prof. Dr. Bülent BOZDOĞAN Prof. Dr. Hatice ERTABAKLAR	Uluslararası Katılımlı 20. Ulusal Parazitoloji Kongresi	Poster Birincilik Ödülü
	Prof. Dr. Sevin KIRDAR,	10. Balkan Kongresi, Sofya/Bulgaristan	Poster Üçüncülük Ödülü
Doç. Dr. Mehtap KILIÇ EREN, Prof. Dr. Firuzan DOĞER	Ulusal Tıbbi Biyoloji ve Genetik Kongresi	Poster İkincilik Ödülü	

1.3. Proje Bilgileri

1.3.1. Bilimsel Araştırma Projeleri

Bilimsel Araştırma Projelerinin 2017 yılı dağılımı aşağıdaki tabloda gösterilmiştir.

Tablo: Bilimsel Araştırma Projelerinin dağılımı

PROJELER	Önceki Yılandan Devreden Proje Sayısı		Yıl İçinde Eklenen Proje Sayısı		Yıl İçinde Tamamlanan Proje Sayısı		TOPLAM PROJE SAYISI	
	2016	2017	2016	2017	2016	2017	2016	2017
DPT	1	1	-	-	-	-	1	1
TÜBİTAK	44	40	8	13	5	7	49	53
AB	2	2	1	-	2	-	4	2
BAP	474	477	179	375	273	237	744	852
TAGEM-GEKA	3	3	1	-	4	-	8	4
Diğer (Uluslararası Fon Destekli)	1	1	1	-	1	-	2	1
TOPLAM	528	524	190	388	282	244	808	913

1.3.2. Yatırım Projeleri

1.3.2.1. Faaliyet Döneminde Tamamlanan Projeler

2015 ve 2016 yıllarında başlayan ve 2017 yılında devam eden 4 adet (Kampüs Altyapı, Hastane Ek Blok, Merkezi Kütüphane ve Merkezi Derslikler 3.kısım İhalesi) yatırım projesinin yanında 2017 yılında 3 adet daha (Psikiyatri Ek Bina, Ziraat Fakültesi Spor Tesisi, Merkez Yerleşke Kazanları Doğalgaz Dönüşüm İş) yatırım projesinin eklenmesi ile birlikte toplam 7 adet proje gerçekleşmesi yapılmıştır.

Tablo: Faaliyet döneminde tamamlanan projeler

PROJE ADI		Fiziki Gerçekleşme (%)
1	Merkez Yerleşke Kazanları Doğalgaz Dönüşüm İş	100



1.3.2.2. Faaliyet Döneminde Devam Eden Projeler

2015 ve 2016 yıllarında başlayan 3 adet (Hastane Ek Blok, Merkezi Kütüphane ve Merkezi Derslikler 3.kısım) yatırım projesine 2017 yılında devam edilmiştir.

Tablo: Faaliyet döneminde devam eden projeler

PROJE ADI	Toplam Kapalı Alan (m ²)	Tamamlanan Kapalı Alan (m ² veya%)		Fiziki Gerçekleşme (%)		AÇIKLAMA
		2016	2017	2016	2017	
1 Merkezi Kütüphane Binası İnşaatı	8.000	%27	%74	%27	%74	İnşaatı devam etmektedir.
2 Merkezi Derslikler ve İdari Birimler 3. Kısım İnşaatı	20.000	%23	%72	%23	%72	İnşaatı devam etmektedir.
3 Uygulama Ve Araştırma Hastanesi Ek Blok İnşaatı	22.500	%14	%49	%14	%49	İnşaatı devam etmektedir.

1.3.2.3. Faaliyet Döneminde Başlayan Projeler

2017 yılında 4 adet (Kampüs Altyapı, Psikiyatri Ek Bina, Ziraat Fakültesi Spor Tesisi, Merkez Yerleşke Kazanları Doğalgaz Dönüşüm İşi) yatırım projesine başlanmıştır.

Tablo: Faaliyet döneminde başlayan projeler

PROJE ADI	Toplam Kapalı Alan (m ²)	Tamamlanan Kapalı Alan (m ² veya%)		Fiziki Gerçekleşme (%)		AÇIKLAMA
		2016	2017	2016	2017	
1 Kampüs Altyapı	---	-	-	--	---	Tüm yerleşkelerde isale, kanalizasyon, enerji nakil hatlarının yapımı, trafo ve elektrik tesisatının kurulması, arıtma tesisatı ve yol yapım gibi çalışmaların imalatları için kampüs altyapı ihalesi yapılmış olup ihale devam etmektedir.
2 Ziraat Fakültesi Spor Tesisleri		%14	%49	%14	%49	Fesih edilmiştir.
3 Uygulama ve Araştırma Hastanesi Psikiyatri Binası İnşaatı	4.000	-	%10	-	%10	İnşaatı devam etmektedir.
4 Merkez Yerleşke Kazanları Doğalgaz Dönüşüm İşi	-	-	100	-	100	Tamamlanmıştır.

2. Performans Sonuçları Tablosu ve Performans Sonuçlarının Değerlendirilmesi

2.1. 2017 Yılı Bütçe Performans Hedefleri, Gerçekleşmeleri ve Değerlendirmesi

Tablo: Performans hedefinin izlenmesi ve değerlendirilmesi (1)

Yıl/Dönem	2017
İdare Adı	38.34 ADNAN MENDERES ÜNİVERSİTESİ
Amaç	ÇAĞDAŞ YAŞANABİLİR YERLEŞKE OLMAK, FİZİKİ YAPIYI GELİŞTİRMEK VE İYİLEŞTİRMEK
Hedef	Mevcut altyapı ve kapalı alanları iyileştirmek
Performans Hedefi	Mevcut kampüs altyapısı iyileştirilecektir.
AÇIKLA-MA	Doğalgaz Dönüşümü, Elektrik hattı, Kampüs İçi Yol, Kanalizasyon hattı, Peyzaj, Su isale hattı, Telefon hattı

Sıra	Performans Göstergeleri	Ölçü Birimi	Hedef	Gerçekleşme					Hedefe Ulaşma Derecesi
				I. Üç Aylık	II. Üç Aylık	III. Üç Aylık	IV. Üç Aylık	Kümülatif	
1	Tamamlanan yol miktarı	m ²	25.000	0	0	0	0	0	Hedefe Ulaşılmadı
2	Kampüs içinde yapımı tamamlanan su hattı	m	250	0	0	0	0	0	Hedefe Ulaşılmadı
3	Kampüs içinde yapımı tamamlanan atık su hattı	m	500	0	0	0	450	450	Hedefe Ulaşılmadı
4	Kampüs içinde yapımı tamamlanan yağmursuyu hattı	m	1.500	0	0	0	0	0	Hedefe Ulaşılmadı
5	Kampüs içinde yapılan çevre düzenlemeleri peyzaj	m ²	500	0	0	200	911	1.111	Hedef Aşıldı



Tablo: Performans hedefinin izlenmesi ve değerlendirmesi (2)

Yıl/Dönem	2017
İdare Adı	38.34 ADNAN MENDERES ÜNİVERSİTESİ
Amaç	ÇAĞDAŞ YAŞANABİLİR YERLEŞKE OLMAK, FİZİKİ YAPIYI GELİŞTİRMEK VE İYİLEŞTİRMEK
Hedef	Mevcut altyapı ve kapalı alanları iyileştirmek
Performans Hedefi	Bakım Onarım, Bilgi ve İletişim Teknolojileri, Makine-Teçhizat, Taşıt: T-15 (1 adet), T-2 (1 adet)
AÇIKLAMA	Eğitim ve Öğretimin Etkin Bir Biçimde Sürdürülebilmesi İçin, Eğitim Faaliyetlerini Destekleyecek Gerekli Fiziki İmkanlar Oluşturulacaktır.

Sıra	Perfor- mans Gösterge- leri	Ölçü Birimi	Hedef	Gerçekleşme					Hedefe Ulaşma Derecesi
				I. Üç Aylık	II. Üç Aylık	III. Üç Aylık	IV. Üç Aylık	Kümülatif	
1	Bilgisayar Alımları/ TL	TL	975.000	0	516.000	594.484	516.860	1.627.344	Hedef Aşıldı
2	Büro Ma- kineleri Alımları/ TL	TL	1.165.000	0	0	0	1.470.516	1.470.516	Hedef Aşıldı
3	Laboratu- var Cihazı ve Labo- ratuvar Gereçleri Alımı/TL	TL	300.000	0	242.878	0	433.682	676.560	Hedef Aşıldı
4	Taşıtlar Sayı- sı/Adet	TL	48	0	0	0	2	2	Hedefe Ulaşılmadı
5	Okul Ve Büro Mefruşatı Alımları/ TL	TL	600.000	0	141.000	0	786.983	927.983	Hedef Aşıldı

Tablo: Performans hedefinin izlenmesi ve değerlendirmesi (3)

Yıl/Dönem	2017
İdare Adı	38.34 ADNAN MENDERES ÜNİVERSİTESİ
Amaç	ÇAĞDAŞ YAŞANABİLİR YERLEŞKE OLMAK, FİZİKİ YAPIYI GELİŞTİRMEK VE İYİLEŞTİRMEK
Hedef	Mevcut altyapı ve kapalı alanları iyileştirmek
Performans Hedefi	Mevcut binalarda etkin, verimli ve güvenli hizmet sunulabilmesi için gerekli fiziki şartlar oluşturulacaktır
AÇIKLAMA	Mevcut Binalarda Muhtelif Büyük Onarımlar

Sıra	Performans Göstergeleri	Ölçü Birimi	Hedef	Gerçekleşme					Hedefe Ulaşma Derecesi
				I. Üç Aylık	II. Üç Aylık	III. Üç Aylık	IV. Üç Aylık	Kümülatif	
1	Bakım onarımı yapılan kapalı alan	Metre-kare	520.000	5.380	250	250	750	6.630	Hedefe Ulaşılmadı
2	Engellilere Yönelik Yapılan Asansör Sayısı	Adet	1	0	0	0	0	0	Hedefe Ulaşılmadı
3	Engellilere Yönelik Yapılan Rampa Sayısı	Adet	2	0	0	0	0	0	Hedefe Ulaşılmadı
4	İş sağlığı ve güvenliği açısından uygun hale getirilen Fiziksel Mekan Sayısı	Adet	1	0	0	0	0	0	Hedefe Ulaşılmadı
5	Engellilerin Erişilebilirliğinin Sağlanması Amacıyla Yapılacak Giderler	TL	50.000	105.000	0	0	0	105.000	Hedef Aşıldı

Tablo: Performans hedefinin izlenmesi ve değerlendirmesi (4)

Yıl/Dönem	2017
İdare Adı	38.34 ADNAN MENDERES ÜNİVERSİTESİ
Amaç	ÇAĞDAŞ YAŞANABİLİR YERLEŞKE OLMAK, FİZİKİ YAPIYI GELİŞTİRMEK VE İYİLEŞTİRMEK
Hedef	Mevcut altyapı ve kapalı alanları iyileştirmek
Performans Hedefi	Mevcut hizmet binalarının sürdürülebilir bir şekilde faaliyet göstermesi için gerekli çalışmalar yapılacaktır.
AÇIKLAMA	Mevcut hizmet binalarının sürdürülebilir bir şekilde faaliyet göstermesi için gerekli çalışmalar yapılacaktır.



Sıra	Performans Göstergeleri	Ölçü Birimi	Hedef	Gerçekleşme					Hedefe Ulaşma Derecesi
				I. Üç Aylık	II. Üç Aylık	III. Üç Aylık	IV. Üç Aylık	Kümülatif	
1	Temizlik hizmetlerinde çalışan kişi sayısı	Adet	220	220	0	0	0	220	Hedefe Ulaşıldı
2	Güvenlik hizmetlerinde çalışan kişi sayısı	Adet	130	130	0	0	0	130	Hedefe Ulaşıldı
3	Temizlik personeli başına düşen ortalama alan	m ²	2.096	0	54.794	54.794	54.794	164.383	Hedef Aşıldı
4	Güvenlik personeli başına düşen ortalama alan	m ²	38.886	0	194.346	194.346	194.346	583.038	Hedef Aşıldı
5	Personel başına düşen telefon maliyeti	TL	16,00	0	401	359	373	1.133	Hedef Aşıldı
6	Kapalı alan başına düşen su maliyeti	TL	3,00	0	64	41	82	188	Hedef Aşıldı
7	Kapalı alan başına düşen ısıtma maliyeti	TL	1,00	0	26	27	46	99	Hedef Aşıldı
8	Kapalı alan başına düşen aydınlatma maliyeti	TL	4,00	0	809	693	737	2.239	Hedef Aşıldı

Tablo: Performans hedefinin izlenmesi ve değerlendirmesi (5)

Yıl/Dönem	2017
İdare Adı	38.34 ADNAN MENDERES ÜNİVERSİTESİ
Amaç	ÇAĞDAŞ YAŞANABİLİR YERLEŞKE OLMAK, FİZİKİ YAPIYI GELİŞTİRMEK VE İYİLEŞTİRMEK.
Hedef	İhtiyaçlar doğrultusunda yeni altyapı ve kapalı alanlar oluşturmak
Performans Hedefi	Devam eden inşaatların tamamlanarak hizmete sunulmaları sağlanacaktır.
AÇIKLAMA	Devam eden inşaatların tamamlanarak hizmete sunulması sağlanacaktır.

Sıra	Performans Göstergeleri	Ölçü Birimi	Hedef	Gerçekleşme					Hedefe Ulaşma Derecesi
				I. Üç Aylık	II. Üç Aylık	III. Üç Aylık	IV. Üç Aylık	Kümülatif	
1	Hastane İnşaatı (19.500 m ²)	Yüzde	80	20	10	5	14	49	Hedefe Ulaşılmadı
2	Merkezi Kütüphane (8000 m ²)	Yüzde	90	25	20	15	14	74	Hedefe Ulaşılmadı
3	Diş Hekimliği Fakültesi (17000 m ²)	Yüzde	50	0	0	0	0	0	Hedefe Ulaşılmadı
4	Nazilli İİBF (5.000 m ²)	Yüzde	10	0	0	0	0	0	Hedefe Ulaşılmadı
5	Açık Spor Tesisleri (Basketbol, Voleybol, Tenis)+Saha Aydınlatmaları	Yüzde	10	0	0	10	37	47	Hedef Aşıldı
6	Merkezi Derslik (20.000 m ²)	Yüzde	80	32	13	13	14	72	Hedefe Ulaşılmadı
7	Psikiyatri Ek Bina İnşaatı (4000m ²)	Yüzde	100	0	0	5	5	10	Hedefe Ulaşılmadı



Tablo: Performans hedefinin izlenmesi ve değerlendirmesi (6)

Yıl/Dönem	2017
İdare Adı	38.34 ADNAN MENDERES ÜNİVERSİTESİ
Amaç	BİLGİ VE TEKNOLOJİK KAYNAKLARIN GELİŞTİRİLMESİ
Hedef	Bilgi ve teknoloji altyapısını iyileştirmek
Performans Hedefi	Bilgi altyapısını iyileştirmek
AÇIKLAMA	Üniversitemizin bütün kampüs ve yerleşkelerinde internet ve bilgisayar ağlarının modernize edilmesi, Merkez Kütüphane altyapısının ve fiziksel alanının iyileştirilmesi , Kütüphane koleksiyonunun geliştirilmesi hedeflenmektedir.

Sıra	Perfor- mans Gö- stergeleri	Ölçü Birimi	Hedef	Gerçekleşme					Hedefe Ulaşma Dere- cesi
				I. Üç Aylık	II. Üç Aylık	III. Üç Aylık	IV. Üç Aylık	Kümü- latif	
1	Toplam basılı kitap sayısı	Adet	106.000	99.017	99.755	100.368	102.885	402.025	Hedef Aşıldı
2	Öğrenci başına düşen kitap sayısı	Adet	2	2	2	1	2	7	Hedef Aşıldı
3	E-kitap sayıları (Erişilebilen)	Adet	175.000	190.000	190.000	190.000	228.227	798.227	Hedef Aşıldı
4	Kütüphanede takip edilen periyodik dergi sayısı (Basılı, E-dergi)	Adet	37.350	37.818	37.818	37.818	37.818	151.272	Hedef Aşıldı

Tablo: Performans hedefinin izlenmesi ve değerlendirilmesi (7)

Yıl/Dönem	2017
İdare Adı	38.34 ADNAN MENDERES ÜNİVERSİTESİ
Amaç	BİLGİ VE TEKNOLOJİK KAYNAKLARIN GELİŞTİRİLMESİ
Hedef	Bilgi ve teknoloji altyapısını iyileştirmek
Performans Hedefi	Teknoloji altyapısının iyileştirilmesi
AÇIKLAMA	Yazılımların güncellenmesi

Sıra	Performans Göstergeleri	Ölçü Birimi	Hedef	Gerçekleşme					Hedefe Ulaşma Derecesi
				I. Üç Aylık	II. Üç Aylık	III. Üç Aylık	IV. Üç Aylık	Kümülatif	
1	Güncellenen yazılım	%	100	0	0	0	61	61	Hedefe Ulaşılmadı

Tablo: Performans hedefinin izlenmesi ve değerlendirilmesi (8)

Yıl/Dönem	2017
İdare Adı	38.34 ADNAN MENDERES ÜNİVERSİTESİ
Amaç	İNSAN KAYNAĞININ GELİŞTİRİLMESİ
Hedef	İnsan kaynaklarının niteliğini geliştirmek
Performans Hedefi	İnsan kaynaklarının niteliğinin geliştirilmesi
AÇIKLAMA	- Hizmet içi eğitimler - Yurtdışı/Yurtdışı geçici görevlendirmeler

Sıra	Performans Göstergeleri	Ölçü Birimi	Hedef	Gerçekleşme					Hedefe Ulaşma Derecesi
				I. Üç Aylık	II. Üç Aylık	III. Üç Aylık	IV. Üç Aylık	Kümülatif	
1	Yurtdışı görevlendirme sayısı	Adet	400	0	489	341	460	1.290	Hedef Aşıldı
2	Yurtdışı görevlendirme sayısı	Adet	4	0	9	11	0	20	Hedef Aşıldı



Tablo: Performans hedefinin izlenmesi ve değerlendirmesi (9)

Yıl/Dönem	2017
İdare Adı	38.34 ADNAN MENDERES ÜNİVERSİTESİ
Amaç	EĞİTİM ÖĞRETİMİN GELİŞTİRİLMESİ
Hedef	Yabancı dil eğitimi altyapısını güçlendirmek, akreditasyonunu sağlamak
Performans Hedefi	Öğrenci ve personel hareketliliğini artırmak
AÇIKLA-MA	Yabancı dil eğitimi altyapısını güçlendirmek için öğrenci ve personel hareketliliğini artırılacaktır.

Sıra	Performans Göstergeleri	Ölçü Birimi	Hedef	Gerçekleşme					Hedefe Ulaşma Derecesi
				I. Üç Aylık	II. Üç Aylık	III. Üç Aylık	IV. Üç Aylık	Kümülatif	
1	Değişim Programı kapsamında giden öğrenci sayısı	Adet	95	73	74	20	0	167	Hedef Aşıldı
2	Değişim Programı kapsamında gelen öğrenci sayısı	Adet	10	1	0	5	0	6	Hedefe Ulaşılmadı
3	Değişim Programlarından yararlanan akademik personel sayısı	Adet	30	3	23	4	0	30	Hedefe Ulaşıldı
4	Değişim Programlarından yararlanan idari personel sayısı	Adet	10	2	5	2	0	9	Hedefe Ulaşılmadı

Tablo: Performans hedefinin izlenmesi ve değerlendirmesi (10)

Yıl/Dönem	2017
İdare Adı	38.34 ADNAN MENDERES ÜNİVERSİTESİ
Amaç	EĞİTİM ÖĞRETİMİN GELİŞTİRİLMESİ
Hedef	Öğrencilere sunulan beslenme, sağlık, kültür, spor ve sosyal hizmetleri iyileştirmek
Performans Hedefi	Öğrencilere sunulan beslenme, sağlık, kültür, spor ve sosyal hizmetleri iyileştirmek
AÇIKLA-MA	Yemek hizmetlerinden yararlanma, öğrenci toplulukları, öğrenciler için düzenlenen sosyal, kültürel, sanatsal vb. etkinlik sayısı

Sıra	Performans Göstergeleri	Ölçü Birimi	Hedef	Gerçekleşme					Hedefe Ulaşma Derecesi
				I. Üç Aylık	II. Üç Aylık	III. Üç Aylık	IV. Üç Aylık	Kümülatif	
1	Yemek hizmetlerinden yararlanan öğrenci öğün sayısı	Adet	650.000	160.030	114.890	42.668	0	317.588	Hedefe Ulaşılmadı
2	Yemek bursu verilen öğrenci sayısı	Adet	800	13.733	9.983	0	0	23.716	Hedef Aşıldı
3	Öğrenci toplulukları sayısı	Adet	58	62	62	65	81	270	Hedef Aşıldı
4	Öğrenci topluluklarının aktif üye sayısı	Adet	1.700	1.820	1.900	2.000	3.000	8.720	Hedef Aşıldı
5	Öğrenci toplulukları tarafından düzenlenen etkinlik sayısı	Adet	180	74	74	74	271	493	Hedef Aşıldı
6	Düzenlenen etkinlik sayısı	Adet	700	280	150	50	45	525	Hedefe Ulaşılmadı
7	Kısmi zamanlı öğrenci çalıştırma programından yararlanan öğrenci sayısı	Adet	400	362	334	34	26	756	Hedef Aşıldı

Tablo: Performans hedefinin izlenmesi ve değerlendirmesi (11)

Yıl/Dönem	2017
İdare Adı	38.34 ADNAN MENDERES ÜNİVERSİTESİ
Amaç	BİLİMSEL ARAŞTIRMA PROJELERİNİN VE YAYINLARIN GELİŞTİRİLMESİ
Hedef	Araştırma altyapısını iyileştirmek ve güçlendirmek
Performans Hedefi	Araştırma altyapısını iyileştirmek ve güçlendirmek
AÇIKLAMA	Bilimsel araştırma altyapısına ayrılan mali kaynaklar ile sağlanan bilimsel araştırma projeleri



Sıra	Performans Göstergeleri	Ölçü Birimi	Hedef	Gerçekleşme					Hedefe Ulaşma Derecesi
				I. Üç Aylık	II. Üç Aylık	III. Üç Aylık	IV. Üç Aylık	Kümülatif	
1	Üniversite kaynakları ile yıl içinde tamamlanan bilimsel araştırma projesi sayısı	Adet	255	0	148	27	110	285	Hedef Aşıldı
2	Üniversite kaynakları ile finanse edilen bilimsel araştırma projesi sayısı	Adet	220	298	22	8	90	418	Hedef Aşıldı
3	Kurum dışı kaynaklarla finanse edilen bilimsel araştırma projesi sayısı	Adet	50	4	4	1	4	13	Hedefe Ulaşılamadı

Tablo: Performans hedefinin izlenmesi ve değerlendirmesi (12)

Yıl/Dönem	2017
İdare Adı	38.34 ADNAN MENDERES ÜNİVERSİTESİ
Amaç	BİLİMSEL ARAŞTIRMA PROJELERİNİN VE YAYINLARIN GELİŞTİRİLMESİ
Hedef	Bilimsel araştırma-yayın sayısını ve niteliğini geliştirmek
Performans Hedefi	Bilimsel araştırma-yayın sayısını ve niteliğini geliştirmek
AÇIKLAMA	Öğretim üyesi başına düşen bilimsel araştırma projesi sayısı, bilimsel araştırma projelerinin kabul edilme oranı, yapılan analiz sayıları ve araştırmalara laboratuvar desteği sayıları

Sıra	Performans Göstergeleri	Ölçü Birimi	Hedef	Gerçekleşme					Hedefe Ulaşma Derecesi
				I. Üç Aylık	II. Üç Aylık	III. Üç Aylık	IV. Üç Aylık	Kümülatif	
1	Öğretim üyesi başına düşen bilimsel araştırma projesi sayısı	Adet	0,46	0,32	0,34	0,37	0,48	2	Hedef Aşıldı
2	Bilimsel araştırma projelerinin kabul edilme oranı	%	96	82	86	86	1	255	Hedef Aşıldı
3	Yapılan analiz sayısı (Adnan Menderes Üniversitesi mensupları)	Adet	50	3	10	9	18	40	Hedefe Ulaşılamadı
4	Yapılan analiz sayısı (Diğer kamu kurumları)	Adet	20	1	2	3	8	14	Hedefe Ulaşılamadı
5	Yapılan analiz sayısı (Özel kuruluşlar)	Adet	30	2	8	6	10	26	Hedefe Ulaşılamadı
6	Araştırmalara laboratuvar desteği sayısı (Y.L./Doktora Tez)	Adet	220	129	19	13	45	206	Hedefe Ulaşılamadı

Tablo: Performans hedefinin izlenmesi ve değerlendirmesi (13)

Yıl/Dönem	2017
İdare Adı	38.34 ADNAN MENDERES ÜNİVERSİTESİ
Amaç	TOPLUMLA ETKİLEŞİM
Hedef	Üniversitenin toplumsal hizmet üretme, sunma kapasitesini geliştirmek
Performans Hedefi	Üniversitemizin ulusal ve uluslararası tanınabilirliğini artırmak
AÇIKLAMA	Üniversitenin toplumsal hizmet üretme sunma kapasitesini geliştirmek, Üniversitenin ulusal ve uluslararası tanınabilirliğini artırmak, topluma katkı amaçlı sosyal, kültürel ve sanatsal etkinlikler düzenlemek



Sıra	Performans Göstergeleri	Ölçü Birimi	Hedef	Gerçekleşme					Hedefe Ulaşma Derecesi
				I. Üç Aylık	II. Üç Aylık	III. Üç Aylık	IV. Üç Aylık	Kümülatif	
1	Tanıtım filmi sayısı	Adet	3	1	1	0	1	3	Hedefe Ulaşıldı
2	Basılı katalog sayısı	Adet	15.000	3.000	3.000	3.000	3.000	12.000	Hedefe Ulaşılamadı
3	Üniversitemiz etkinliklerinin web sayfasında duyurulma oranı	%	100	100	100	100	100	400	Hedef Aşıldı
4	El broşürleri sayısı	Adet	20.000	0	5.000	5.000	20.000	30.000	Hedef Aşıldı
5	Tanıtım CD'leri sayısı	Adet	50	0	0	0	0	0	Hedefe Ulaşıldı

Tablo: Performans hedefinin izlenmesi ve değerlendirilmesi (14)

Yıl/Dönem	2017
İdare Adı	38.34 ADNAN MENDERES ÜNİVERSİTESİ
Amaç	TOPLUMLA ETKİLEŞİM
Hedef	Üniversitenin toplumsal hizmet üretme, sunma kapasitesini geliştirmek
Performans Hedefi	Üniversitemiz Uygulama ve Araştırma Hastanesinin fiziki imkanları iyileştirilecektir.
AÇIKLAMA	Üniversitemiz Uygulama ve Araştırma Hastanesinin daha iyi hizmet verebilmesi için fiziki imkanları artırılabacaktır.

Sıra	Performans Göstergeleri	Ölçü Birimi	Hedef	Gerçekleşme					Hedefe Ulaşma Derecesi
				I. Üç Aylık	II. Üç Aylık	III. Üç Aylık	IV. Üç Aylık	Kümülatif	
1	Mefruşat alımları	TL	500.000	0	972	44.969	37.614	83.555	Hedefe Ulaşılamadı
2	Tıbbi cihaz alımı	TL	4.000.000	0	456.781	994.130	3.519.434	4.970.345	Hedef Aşıldı

4

**IV-KURUMSAL KABİLİYET
ve KAPASİTENİN
DEĞERLENDİRİLMESİ**

A. GÜÇLÜ YÖNLER

- Atama ve yükselmelerde düzenlilik
- Genç ve dinamik kadronun varlığı
- ADIM Üniversiteleri Konsorsiyumu içinde yer alma
- Bölgenin önde gelen ve tercih edilen araştırma ve uygulama hastanelerinden birine sahip olma
- Üst yönetimin Üniversitenin sorunlarını aşma yönündeki vizyoner ve katılımcı bakış açısı
- İstihdam yaratacak ve öğrencilerin tercih edeceği yeni fakülte ve bölümlerin açılması
- Ulusal ve uluslararası ortak çalışmalara dahil olma arzu ve potansiyeli
- İlişkide bulunulan kurumlarla sağlam ve güçlü diyalogların kurulmuş olması
- Bologna süreci ve altyapısının Üniversitemizde oluşturulması
- Ülkemizin ve bölgemizin ihtiyaçlarını karşılamaya yönelik yeni programlarımızın açılması

B. FIRSATLAR

- İldeki tek üniversite olma
- Aydın ilinin tarihi, doğal ve kültürel varlıklarının zenginliği
- Yenilenebilir enerji kaynakları açısından bölgenin, hem Türkiye hem de Dünya çapında zengin olması
- Yabancı dilde eğitim altyapısının uygunluğu
- Aydın'ın coğrafi ve iklim koşullarının uygunluğu
- Aydın'da eğitim ve sınavlarda başarı düzeyinin yüksek olması
- Aydın ilinin bölge içindeki cazip konumu
- Bölgenin tarım ve tarıma dayalı sanayi potansiyeli
- Aydın ili sınırları içerisinde çok sayıda antik kentin bulunması



- Aydın ilinin büyükşehir olması
- Öğrencilerimizin barınma sorunlarının bulunmaması, kolaylıkla karşılanabilmesi
- Yabancı öğrenci kabulüne sıcak bakılması

C. ZAYIF YÖNLER

- Çok yerleşkeli ve dağınık fiziki yapılanma
- Teknopark ve teknoloji geliştirme bölgesinin olmaması
- Çalışanlarının kurum kimliği ve kültürünün zayıf olması
- Kurum içi iletişim zayıflığı
- Fiziki ve teknolojik altyapı yetersizliği
- Laboratuvar teçhizat ve araç gereç yetersizliği
- Akademik ve idari kadroların birimlerde dengesiz dağılımı
- Bazı birimlerin hizmet binalarının yetersiz olması veya bulunmaması
- Personelin nitelik olarak yetersizliği
- e-Üniversite uygulamasının tamamlanmamış olması
- Bölgenin iklimsel özellikleri sebebiyle enerji giderlerinin toplam gider içindeki payının yüksek olması ve bugüne kadar böyle bir planlama yapılmamış olması
- Bilimsel araştırma kaynaklarının dengeli dağılmaması
- Mezunlar ile iletişimin yetersiz olması
- Aynı yıl kurulmuş olan üniversitelere göre bütçemizin düşük olması
- Ortak muhasebe uygulamasının olmaması
- Uygulamalı öğretimdeki eksiklikler
- Araç parkının yaşlı ve yetersiz olması
- Kültürel faaliyetlerdeki fiziki alan yetersizlikleri
- Sosyal mekan yetersizlikleri
- Öğrenci merkezlerinin olmaması



- Merkez Yerleşkede hastane alternatif yol ve güvenlik zafiyeti
- Güncelliğini yitirmiş bölümlerin yüksek personel sayısı ile eğitime devam etmesi
- Mevcut kaynakların etkin ve verimli kullanılması yönünde personelin isteksiz olması, yeterli refleksi gösterememesi
- Hizmet içi eğitim çalışmalarının yetersiz olması
- Üniversitemizin birden fazla yerleşkede konumlanması nedeniyle öğretim elemanlarımızdan, görev yaptıkları fakülte veya yüksekokul dışındaki diğer okullarda istenilen düzeyde faydalanılamaması
- Fiziki ve teknolojik altyapıda; öğrenci, personel ve birim sayısındaki artışa paralel gelişim sağlanamaması
- Kampus alt yapısının ve çevre düzenlemesinin devam etmesi
- Üniversite-sanayi işbirliğini yetersiz olması

D. TEHDİTLER

- Bölge üniversitelerinin Üniversitemize göre daha cazip görülebilmesi
- Merkez Yerleşkenin uygun yerleşim yerinde konuşlanmamış olması
- Aydın merkezde yerel desteğin yetersiz olması
- Alanında deneyimli akademik personelin özel üniversiteleri tercih etmesi
- Mevzuatın, üniversitelerin mali kaynak yaratmasını engellemesi

E. DEĞERLENDİRME

Üniversitemiz 2013-2017 dönemi Stratejik Plan hazırlık çalışmaları kapsamında yapılan GZFT analizi, bir yandan Üniversitemizin güçlü ve zayıf yönleri ile karşı karşıya bulunduğu fırsatlar ve tehditlerin ortaya konması; diğer yandan geleceğe yönelik amaç, hedef ve stratejilerimizin belirlenmesi ve değerlendirilmesi açısından büyük katkı sağlamıştır.

Her yıl periyodik olarak yapılan analiz ve değerlendirmeler sonucu elde edilen tespitler doğrultusunda, Üniversitemizin güçlü yönlerinin korunması, zayıf yönlerinin ise giderilmesi için gerekli tedbirler alınmaktadır.

5

V- ÖNERİ ve TEDBİRLER

Fiziki yapılanmasını henüz tam olarak tamamlayamamış olan Üniversitemiz, gelişen teknolojiye uygun makine-teçhizat ile donatılmış bina, derslik ve laboratuvarlarda öğrencilerine kaliteli ve modern eğitim-öğretim hizmeti sunmak amacıyla, bir yandan fiziki altyapı yatırımlarını ve teknik donanımlarını sınırlı bütçe imkanları dahilinde tamamlamaya çalışmakta; diğer yandan yükseköğretim okullaşma oranını artırmak, nitelikli ve yetişmiş insan gücü arzına katkı sağlamak amacıyla ülkenin, bölgenin ve ilin gereksinimleri doğrultusunda yeni akademik birim, bölüm ve program açma çalışmalarını yoğun bir şekilde sürdürmektedir.

Akademik birim, bölüm, program ve öğrenci sayılarımızda görülen artışlar, Ülkemizin yükseköğretim okullaşma oranının artmasına, nitelikli ve yetişmiş insan gücü ihtiyacının karşılanmasına katkı sağlaması açısından önemlidir. Ancak yaşanan bu gelişmeler maliyetlerin artmasına yol açmakta, bu da tarafımızca nispeten daha büyük harcamaların yapılmasını zorunlu kılmaktadır.

Üniversitemizde eğitim-öğretim kalitesinin yükseltilmesi, bilimsel araştırma faaliyetlerinin geliştirilmesi, toplumsal hizmet üretme ve sunma kapasitesinin artırılması; ancak yeterli ödeneğin sağlanması, gelir kaynaklarımızın çeşitlendirilmesi, idareimiz giderlerinin kamu kesimi yanında diğer paydaşlar tarafından da karşılanması ve nitelikli personel istihdamının sağlanması halinde mümkün olabilecektir.

Bu doğrultuda Üniversitemizde kaynak kullanımında etkililiği, verimliliği ve tasarrufu sağlamaya yönelik tedbirler alınmakta, araştırma faaliyetlerini destekleyen kurum ve kuruluşlarla ilişkiler geliştirilerek araştırmalar için yeni finansal kaynaklar oluşturulmakta, personelimizin ihtiyaç duyduğu alanlarda eğitim programlarının geliştirilmesi ve bu programların uygulanması sağlanmaktadır.



EK-1: ÜST YÖNETİCİNİN İÇ KONTROL GÜVENCE BEYANI

İÇ KONTROL GÜVENCE BEYANI

Üst yönetici olarak yetkim dahilinde;

Bu raporda yer alan bilgilerin güvenilir, tam ve doğru olduğunu beyan ederim.

Bu raporda açıklanan faaliyetler için bütçe ile tahsis edilmiş kaynakların, planlanmış amaçlar doğrultusunda ve iyi mali yönetim ilkelerine uygun olarak kullanıldığını ve iç kontrol sisteminin, işlemlerin yasallık ve düzenliliğine ilişkin yeterli güvenceyi sağladığını bildiririm.

Bu güvence, üst yönetici olarak, iç kontroller, iç denetçi raporları ile Sayıştay raporları gibi bilgim dahilindeki hususlara dayanmaktadır.

Burada raporlanmayan, İdarenin menfaatlerine zarar veren herhangi bir husus hakkında bilgim olmadığını beyan ederim. (Aydın,/02/2018)

Prof. Dr. Cavit BİRCAN

Rektör



EK-2: STRATEJİ GELİŞTİRME DAİRE BAŞKANININ BEYANI

STRATEJİ GELİŞTİRME DAİRE BAŞKANININ BEYANI

Mali hizmetler birim yöneticisi olarak yetkim dahilinde;

Bu İdarede, faaliyetlerin mali yönetim ve kontrol mevzuatı ile diğer mevzuata uygun olarak yürütüldüğünü, kamu kaynaklarının etkili, ekonomik ve verimli bir şekilde kullanılmasını temin etmek üzere iç kontrol süreçlerinin işletildiğini, izlendiğini ve gerekli tedbirlerin alınması için düşünce ve önerilerimin zamanında üst yöneticiye raporlandığını beyan ederim.

İdaremizin 2017 Yılı Faaliyet Raporunun “III/A- Mali Bilgiler” bölümünde yer alan bilgilerin güvenilir, tam ve doğru olduğunu teyit ederim. (Aydın,/02/2018)

Fazlı UZAN

Strateji Geliştirme Daire Başkanı