'17

T.C.
ONDOKUZ MAYIS ÜNİVERSİTESİ

İDARE FAALİYET RAPORU

OMÜ

SGDB

ŞUBAT 2018

Eğitimdir ki,

bir ulusu ya hür, bağımsız, şanlı, yüksek bir toplum halinde yaşatır, ya da bir ulusu esaret ve sefalete terk eder.

K. Atatürk

ONDOKUZ MA
UZEM

İÇİNDEKİLER

ÜST YÖNETİCİ SUNUŞU **6**

I. GENEL BİLGİLER **7**

A. MİSYON VE VİZYON 8
1. Misyon *8*
2. Vizyon *8*
B. YETKİ, GÖREV VE SORUMLULUKLAR 9
C. İDAREYE İLİŞKİN BİLGİLER 16
1. Fiziksel Yapı *16*
2. Teşkilat Yapısı *29*
3. Bilgi ve Teknolojik Kaynaklar *35*
4. İnsan Kaynakları *49*
5. Sunulan Hizmetler *59*
6. Yönetim ve İç Kontrol Sistemi *120*

II. AMAÇ VE HEDEFLER **123**

A. İDARENİN AMAÇ VE HEDEFLERİ 123
B. TEMEL POLİTİKALAR VE ÖNCELİKLER 124

III. FAALİYETLERE İLİŞKİN BİLGİ VE DEĞERLENDİRMELER **125**

A. MALİ BİLGİLER 125
1. Bütçe Uygulama Sonuçları *125*
2. Temel Mali Tablolara İlişkin Açıklamalar *132*
3. Mali Denetim Sonuçları *134*
B. PERFORMANS BİLGİLERİ 135
1. Faaliyet ve Proje Bilgileri *135*
2. Performans Sonuçları Tablosu ve Sonuçların Değerlendirmesi *154*
3. Performans Bilgi Sisteminin Değerlendirilmesi *161*

IV. KURUMSAL KABİLİYET VE KAPASİTENİN DEĞERLENDİRİLMESİ **162**

A. ÜSTÜNLÜKLER 162
B. ZAYIFLIKLAR 163

EKLER **164**

ÜST YÖNETİCİ SUNUŞU

Dünyada yaşanan gelişmeler kişisel ve sosyal hayatı derinden etkileyerek toplumsal yaşamda önemli yapısal değişiklikler oluşturmuştur. Ürettiği mal ve hizmetler ile bilgi ve yürüttüğü sosyal sorumluluk projeleriyle toplumsal yaşama katkı sağlayan Ondokuz Mayıs Üniversitesi, bütün çalışmalarında bilgi teknolojilerini organizasyon yapısı ile harmanlayıp, yönetim fonksiyonu ile buluşturarak yaşanan değişikliklere uyum sağlamaya çalışmaktadır. Rekabet, şeffaflık ve hesap verebilirliğin temel değerler olarak kabul gördüğü günümüzde üniversitemizin iç ve dış paydaşları, ürettiğimiz ürünlerin ve sunduğumuz hizmetlerin kalitesini çok önemsemekte ve değerlendirmelerini buna göre yapmaktadırlar. Bunun bilincinde olan Ondokuz Mayıs Üniversitesi, özverili, hoşgörülü ve paydaş memnuniyeti esasıyla çalışan yaklaşık 6500 çalışanıyla, kamu kaynaklarını etkin kullanarak, içinde yer aldığı çevreye ve farklılıklara duyarlı davranarak çalışmalarını sürdürmektedir. İnsan odaklı, adalet ve liyakati esas alan, katılımcı, şeffaf ve hesap verebilir, yenilikçiliği ve girişimciliği teşvik eden ilke ve değerleri ile kaliteyi geliştiren bir anlayışa sahip olan Ondokuz Mayıs Üniversitesi, stratejik planlama, süreç yönetimi ve iç kontrol fonksiyonlarını bütünleştirecek şekilde oluşturduğu kalite güvence sistemiyle, bütün süreçleri güncel verilere dayanarak yaptığı analizler ve hazırlanan raporlamaları kullanarak yürütmekte ve izlemektedir.

Stratejik yönetim anlayışıyla sahip olduğumuz kaynakları ve imkânları kullanarak, 2017 yılında OMÜ'de gerçekleştirdiğimiz çalışmaları karşılaştırmalı bir şekilde özetleyecek şekilde hazırladığımız "2017 OMÜ İdare Faaliyet Raporunu" kamuoyunun bilgisine saygılarımla sunarım. İdare faaliyet raporunun hazırlanmasına katkı sağlayan herkese teşekkür eder, raporun iç ve dış paydaşlara yararlı olmasını dilerim.

Prof. Dr. Sait BİLGİÇ
Rektör

I. GENEL BİLGİLER

A. Misyon ve Vizyon

1. Misyon

Araştıran, öğrenen, çözümleyen, öncü, girişimci ve değerlere bağlı bireyler yetiştirmek; bilimsel araştırmaların niteliğini ve yenilikçi özelliğini artırmak; paydaşlara üst düzeyde hizmet sunmaktır.

2. Vizyon

Bilim ve teknolojide yeniliğin, eğitim ve öğretimde niteliğin, hizmette paydaş memnuniyetinin üst düzeyde olduğu, özenilen bir üniversite olmaktır.

B. Yetki, Görev ve Sorumluluklar

Üniversitelerin kuruluşu ve görevleri, Anayasa'mızın 130 uncu maddesi ve 2547 sayılı Yükseköğretim Kanunu'nun 3 üncü maddesinin (c), (d) bendinde ve 12 nci maddesinde belirlenmiştir. Buna göre;

Anayasa'mızın 130 uncu maddesinde;

"Çağdaş eğitim-öğretim esaslarına dayanan bir düzen içinde milletin ve ülkenin ihtiyaçlarına uygun insan gücü yetiştirmek amacı ile; ortaöğretime dayalı çeşitli düzeylerde eğitim-öğretim, bilimsel araştırma, yayın ve danışmanlık yapmak, ülkeye ve insanlığa hizmet etmek üzere çeşitli birimlerden oluşan kamu tüzel kişiliğine ve bilimsel özerkliğe sahip üniversiteler devlet tarafından kanunla kurulur.

Kanunda gösterilen usul ve esaslara göre, kazanç amacına yönelik olmamak şartı ile vakıflar tarafından, devletin gözetim ve denetimine tabi yükseköğretim kurumları kurulabilir…" denilmektedir.

Yükseköğretim Kurumları ve Üniversitelerin tanımı ise 2547 sayılı Kanunun 3 üncü maddesinin (c) ve (d) fıkralarında yapılmıştır.

2547 Sayılı Kanunun Yükseköğretim Kurumlarının görevleri başlıklı 12 nci maddesinde de;

"Bu kanundaki amaç ve ana ilkelere uygun olarak yükseköğretim kurumlarının görevleri;

a) Çağdaş uygarlık ve eğitim-öğretim esaslarına dayanan bir düzen içinde, toplumun ihtiyaçları ve kalkınma planları ilke ve hedeflerine uygun ve ortaöğretime dayalı çeşitli düzeylerde eğitim-öğretim, bilimsel araştırma, yayım ve danışmanlık yapmak,

b) Kendi ihtisas gücü ve maddi kaynaklarını rasyonel, verimli ve ekonomik şekilde kullanarak, milli eğitim politikası ve kalkınma planları ilke ve hedefleri ile Yükseköğretim Kurulu tarafından yapılan plan ve programlar doğrultusunda, ülkenin ihtiyacı olan dallarda ve sayıda insan gücü yetiştirmek,

c) Türk toplumunun yaşam düzeyini yükseltici ve kamuoyunu aydınlatıcı bilim verilerini söz, yazı ve diğer araçlarla yaymak,

d) Örgün, yaygın, sürekli ve açık eğitim yoluyla toplumun özellikle sanayileşme ve tarımda modernleşme alanlarında eğitilmesini sağlamak,

e) Ülkenin bilimsel, kültürel, sosyal ve ekonomik yönlerde ilerlemesini ve gelişmesini ilgilendiren sorunlarını, diğer kuruluşlarla işbirliği yaparak, kamu kuruluşlarına önerilerde bulunmak suretiyle öğretim ve araştırma konusu yapmak, sonuçlarını toplumun yararına sunmak ve kamu kuruluşlarınca istenecek inceleme ve araştırmaları sonuçlandırarak düşüncelerini ve önerilerini bildirmek,

f) Eğitim-öğretim ve seferberliği içinde örgün, yaygın, sürekli ve açık eğitim hizmetini üstlenen kurumlara katkıda bulunacak önlemleri almak,

g) Yörelerindeki tarım ve sanayinin gelişmesine ve ihtiyaçlarına uygun meslek elemanlarının yetişmesine ve bilgilerinin gelişmesine katkıda bulunmak, sanayi, tarım ve sağlık hizmetleri ile diğer hizmetlerde modernleşmeyi, üretimde artışı sağlayacak çalışma ve programlar yapmak, uygulamak ve yapılanlara katılmak, bununla ilgili kurumlarla işbirliği yapmak ve çevre sorunlarına çözüm getirici önerilerde bulunmak,

h) Eğitim teknolojisini üretmek, geliştirmek, kullanmak, yaygınlaştırmak,

ı) Yükseköğretimin uygulamalı yapılmasına ait eğitim-öğretim esaslarını geliştirmek, döner sermaye işletmelerini kurmak, verimli çalıştırmak ve bu faaliyetlerin geliştirilmesine ilişkin gerekli düzenlemeleri yapmaktır.” şeklinde belirtilmiştir.

Üniversite Organlarımız (Rektör, Senato, Üniversite Yönetim Kurulu)

Rektör:

5018 sayılı kanunla birlikte Türkiye’de Kamu Mali Yönetimi ve Kontrolü alanında kamu kaynaklarının etkin, ekonomik ve verimli kullanılması konusunda reform niteliğinde önemli bir değişim süreci yaşanmaktadır. Bu değişimin en önemli unsuru 1927 yılından itibaren uygulanan ve Mali Anayasa niteliğinde olan 1050 sayılı Muhasebe-i Umumiye Kanununun yürürlükten kaldırılarak 5018 sayılı Kamu Mali Yönetimi ve Kontrol Kanununun yürürlüğe konulmasıdır.

Yeni Mali Yönetim ve Kontrol Sistemi, hizmeti üreten kamu birimlerinde yönetim sorumluluğu esas alınarak kurulmuş olup, üst yöneticilere sistemin kurulması, izlenmesi,

geliştirilmesi ve değerlendirilmesi hususlarında önemli görev ve sorumluluklar yüklemiştir. Bu açıklamalar doğrultusunda;

Rektör'ün, 2547 Sayılı Kanun ve 5018 Sayılı Kanun'da belirtilen yetki, görev ve sorumlulukları aşağıda belirtilmektedir.

2547 Sayılı Kanuna göre:

- Üniversite kurullarına başkanlık etmek, yükseköğretim üst kuruluşlarının kararlarını uygulamak, üniversite kurullarının önerilerini inceleyerek karara bağlamak ve üniversiteye bağlı kuruluşlar arasında düzenli çalışmayı sağlamak,

- Her eğitim - öğretim yılı sonunda ve gerektiğinde üniversitenin eğitim öğretim, bilimsel araştırma ve yayım faaliyetleri hakkında Üniversitelerarası Kurula bilgi vermek,

- Üniversitenin yatırım programlarını, bütçesini ve kadro ihtiyaçlarını, bağlı birimlerinin ve üniversite yönetim kurulu ile senatonun görüş ve önerilerini aldıktan sonra hazırlamak ve Yükseköğretim Kuruluna sunmak,

- Gerekli gördüğü hallerde üniversiteyi oluşturan kuruluş ve birimlerde görevli öğretim elemanlarının ve diğer personelin görev yerlerini değiştirmek veya bunlara yeni görevler vermek,

- Üniversitenin birimleri ve her düzeydeki personeli üzerinde genel gözetim ve denetim görevini yapmak,

- 2547 Sayılı kanun ile kendisine verilen diğer görevleri yapmak.

Üniversitenin ve bağlı birimlerinin öğretim kapasitesinin rasyonel bir şekilde kullanılmasında ve geliştirilmesinde, öğrencilere gerekli sosyal hizmetlerin sağlanmasında, gerektiği zaman güvenlik önlemlerinin alınmasında, eğitim - öğretim, bilimsel araştırma ve yayım faaliyetlerinin devlet kalkınma plan, ilke ve hedefleri doğrultusunda planlanıp yürütülmesinde, bilimsel ve idari gözetim ve denetimin yapılmasında ve bu görevlerin alt birimlere aktarılmasında, takip ve kontrol edilmesinde ve sonuçlarının alınmasında birinci derecede yetkili ve sorumludur.

5018 Sayılı Kamu Mali Yönetimi ve Kontrol Kanununa göre:

5018 Sayılı Kanunun 11. Maddesine göre Rektörler Üniversitelerde Üst Yönetici sıfatı ile;

İdarelerinin stratejik planlarının ve bütçelerinin kalkınma planına, yıllık programlara, kurumun stratejik plan ve performans hedefleri ile hizmet gereklerine uygun olarak hazırlanması ve uygulanmasından,

Sorumlulukları altındaki kaynakların etkili, ekonomik ve verimli şekilde elde edilmesi ve kullanımını sağlamaktan, kayıp ve kötüye kullanımının önlenmesinden,

Mali yönetim ve kontrol sisteminin işleyişinin gözetilmesi, izlenmesinden,

Bu kanunda belirtilen görev ve sorumlulukların yerine getirilmesinden Bakana; karşı sorumludurlar.

Üst yöneticiler, bu sorumluluğun gereklerini harcama yetkilileri, mali hizmetler birimi ve iç denetçiler aracılığıyla yerine getirirler.

Senato:

Senato'nun yetki, görev ve sorumlulukları 2547 sayılı Kanunun 14 üncü maddesinde belirtilmiştir.

a) Kuruluş ve işleyişi: Senato, rektörün başkanlığında rektör yardımcıları, dekanlar ve her fakülteden fakülte kurullarınca üç yıl için seçilecek birer öğretim üyesi ile rektörlüğe bağlı enstitü ve yüksekokul müdürlerinden teşekkül eder.

Senato, her eğitim-öğretim yılı başında ve sonunda olmak üzere yılda en az iki defa toplanır.

Rektör gerekli gördüğü hallerde senatoyu toplantıya çağırır.

b) Görevleri: Senato, üniversitenin akademik organı olup aşağıdaki görevleri yapar:

- Üniversitenin eğitim-öğretim, bilimsel araştırma ve yayım faaliyetlerinin esasları hakkında karar almak,

- Üniversitenin bütününü ilgilendiren kanun ve yönetmelik taslaklarını hazırlamak veya görüş bildirmek,

- Rektörün onayından sonra Resmi Gazete 'de yayınlanarak yürürlüğe girecek olan üniversite veya üniversitenin birimleri ile ilgili yönetmelikleri hazırlamak,

- Üniversitenin yıllık eğitim-öğretim programını ve takvimini inceleyerek karara bağlamak,

- Bir sınava bağlı olmayan fahri akademik unvanlar vermek ve fakülte kurullarının bu konudaki önerilerini karara bağlamak,

- Fakülte kurulları ile Rektörlüğe bağlı enstitü ve yüksekokul kurullarının kararlarına yapılacak itirazları inceleyerek karara bağlamak,

- Üniversite Yönetim kuruluna üye seçmek,

- Bu kanunla kendisine verilen diğer görevleri yapmak.

Üniversite Yönetim Kurulu'nun yetki, görev ve sorumlulukları 2547 sayılı Kanunun 15 inci maddesinde belirtilmiştir.

a) Kuruluş ve işleyişi: Üniversite Yönetim Kurulu; rektörün başkanlığında dekanlardan, üniversiteye bağlı değişik öğretim birim ve alanları temsil edecek şekilde senatoca 4 yıl için seçilecek 3 profesörden oluşur.

Rektör gerektiğinde Yönetim Kurulunu toplantıya çağırır.

Rektör yardımcıları oy hakkı olmaksızın yönetim kurulu toplantılarına katılabilirler.

b) Görevleri: Üniversite Yönetim Kurulu idari faaliyetlerde rektöre yardımcı bir organ olup, aşağıdaki görevleri yapar:

- Yükseköğretim üst kuruluşları ile senato kararlarının uygulanmasında, belirlenen plan ve programlar doğrultusunda rektöre yardım etmek,

- Faaliyet plan ve programlarının uygulanmasını sağlamak; Üniversiteye bağlı birimlerin önerilerini dikkate alarak yatırım programını, bütçe tasarısı taslağını incelemek ve kendi önerileri ile birlikte rektörlüğe sunmak,

- Üniversite yönetimi ile ilgili rektörün getireceği konularda karar almak,

- Fakülte, enstitü ve yüksekokul yönetim kurullarının kararlarına yapılacak itirazları inceleyerek kesin karara bağlamak,

- Bu kanun ile verilen diğer görevleri yapmak.

Fakülte Organlarımız;

- Dekan (Yetki, görev ve sorumlulukları 2547 sayılı Kanunun 16-b maddesinde belirtilen dekan, aynı zamanda fakültenin harcama yetkilisidir.)

- Fakülte Kurulu (Yetki, görev ve sorumlulukları 2547 sayılı Kanunun 17 inci maddesinde belirtilmiştir.)

- Fakülte Yönetim Kurulu (Yetki, görev ve sorumlulukları 2547 sayılı Kanunun 18 inci maddesinde belirtilmiştir.)

Enstitü Organlarımız;

- Enstitü Müdürü,

- Enstitü Kurulu,

- Enstitü Yönetim Kuruludur.

Yetki, görev ve sorumlulukları 2547 sayılı Kanunun 19 uncu maddesinde belirtilmiştir. Enstitü Müdürü aynı zamanda enstitünün harcama yetkilisidir.

Yüksekokul Organlarımız;

- Yüksekokul Müdürü

- Yüksekokul Kurulu

- Yüksekokul Yönetim Kurulu

Yetki, görev ve sorumlulukları 2547 sayılı Kanunun 20 nci maddesinde belirtilmiştir. Yüksekokul Müdürü aynı zamanda yüksekokulun harcama yetkilisidir.

Her fakültede dekana bağlı ve fakülte idari yönetiminin başında bir fakülte sekreteri, her enstitüde enstitü müdürüne bağlı enstitü sekreteri, her yüksekokulda da yüksekokul müdürüne bağlı bir yüksekokul sekreteri bulunmaktadır.

İdari Yönetim

2547 sayılı Kanununa göre İdari yönetimin başı Genel Sekreterdir. Genel Sekretere bağlı Genel Sekreter Yardımcıları, Daire Başkanlıkları, Hukuk Müşavirliği, 657 sayılı Devlet Memurları Kanununa tabi memurlar ve diğer görevliler bulunmaktadır. Ayrıca Üniversitemizde; 5018 sayılı Kanuna göre İç Denetim Birim Başkanlığı ve Strateji Geliştirme Daire Başkanlığı oluşturulmuştur.

C. İdareye İlişkin Bilgiler

1. Fiziksel Yapı

1.1. Taşınmazlar

1.1.1. Mülkiyet Durumuna Göre Arsa / Arazi Alanları ile Bina / Tesis Alanları

Üniversitemiz mülkiyet ve kullanım durumuna göre toplam 9.816.102,69 m² arsa/arazi alanına sahiptir. Bu alanın %39,97'si Üniversitemiz adına, %60,03'ü de Hazine adına kayıtlıdır. Üniversitemiz arsa/arazi alanlarının %69,46'sı Merkez Yerleşke konumunda olan Kurupelit Yerleşkesinde bulunmaktadır. Kalan %30,54'lük kısım ise diğer yerleşke ve ilçelerdeki arsa/arazi alanlarımızı oluşturmaktadır.

Tablo 1: Mülkiyet Durumuna Göre Arsa / Arazi Alanları ile Bina / Tesis Alanları (667 Sayılı KHK ile Tahsis Edilen Alanlar Hariç)

Birimlerin Bulunduğu Yerleşke / İlçe Adı	Mülkiyet Durumuna Göre Taşınmaz Alanı (m²)		Toplam Arsa / Arazi Alanı (m²)	Toplam Bina / Tesis Alanı (m²)	Yapımı Devam Eden Bina / Tesis Alanı (m²)
	Üniversite (Tapulu)	Maliye Hazine (Tahsisli)			
Kurupelit Yerleşkesi (Merkez Kampüs) (1-2)	3.854.310,25	2.963.535,00	6.817.845,25	523.752,00	7.750,00
Ballıca Yerleşkesi		679.998,76	679.998,76	25.311,00	
Güzel Sanatlar Yerleşkesi		49.246,19	49.246,19	42.521,00	
Mustafa Kemal Güneşdoğdu Yerleşkesi		41.417,14	41.417,14	18.600,00	
Alaçam İlçesi (5)		8.011,59	8.011,59	4.000,00	
Bafra İlçesi (6)	1.745,10	1.742.667,87	1.744.412,97	13.266,00	
Canik İlçesi		12.300,68	12.300,68		
Çarşamba İlçesi		6.485,48	6.485,48	3.500,00	
Havza İlçesi (3)	40.073,79	3.248,24	43.322,03	22.200,00	
İlkadım İlçesi	401,75		401,75	300,00	
Kavak İlçesi		36.269,54	36.269,54	4.800,00	
Ladik İlçesi	800,00	288.836,57	289.636,57	1.458,00	5.800,00
Tekkeköy İlçesi		13.093,19	13.093,19	15.000,00	
Terme İlçesi	8.900,00	47.251,17	56.151,17	5.800,00	
Vezirköprü İlçesi (4)	17.510,38		17.510,38	7.000,00	
TOPLAM	**3.923.741,27**	**5.892.361,42**	**9.816.102,69**	**687.508,00**	**13.550,00**

Kaynak: İdari ve Mali İşler Daire Başkanlığı ve Yapı İşleri ve Teknik Daire Başkanlığı

Açıklamalar:

1. Kurupelit yerleşkesinde Atakum Tapu Müdürlüğünden alınan Tapu kayıt bilgilerine istinaden imar, ifraz, düzeltme vb. nedenlerle 218.477,24 m² alan kayıtlardan çıkarılmıştır.
2. Kurupelit yerleşkesinde kayıtlara alınmamış 2.900.000,00 m² orman arazisi tahsisi eklenmiştir.
3. Havza Yerleşkesinde tapulu taşınmazlardan sehven yazılan 259,72 m²'lik alan kayıtlardan çıkarılmıştır.
4. Vezirköprü Yerleşkesinde tapulu taşınmazlardan 1.611,59 m² kamulaştırma işlemlerinin tamamlanamaması nedeniyle çıkarılmıştır.
5. Alaçam Yerleşkesinde tahsisli taşınmazlarda 33,59 m²'lik alan eklenmiştir.
6. Bafra ilçesinde tahsisli taşınmazlarda Kadastro Müdürlüğü tarafından yapılan toplulaştırma nedeniyle 320.334,55 m²'lik artış olmuştur.

➢ **2017 Yılı İçerisindeki Kapalı Toplam Bina / Tesis Alanı Artışı (m²);**

- Diş Hekimliği Fakültesi Ağız ve Diş Sağlığı Eğitim Araştırma Hastanesi (21.000 m²)
- Merkez Kütüphane (11.500 m²)
- Onkoloji Tanı ve Tedavi Merkezi (10.000 m²)
- Havza Fizik Tedavi ve Rehabilitasyon Uygulama Eğitim Merkezi (15.000 m²)

Toplam: 57.500 m²

23 Temmuz 2016 tarihli ve 29779 sayılı Resmi Gazetede yayımlanan Olağanüstü Hal Kapsamında Alınan Tedbirlere İlişkin 667 sayılı Kanun Hükmümde Kararname Uyarınca kapatılan kurum ve kuruluşlara ait taşınmazların resen Hazine adına tesciline ilişkin işlemlere başlanıldığı belirtilerek; ilimizde kapatılan Vakıf Üniversitesinin sağlık uygulama ve araştırma merkezleri haricinde kalan; Canik ilçesinde 116.446,03 m², İlkadım ilçesinde 480,71 m², Atakum ilçesinde 1.212,00 m² olmak üzere toplam 118.138,74 m²'lik arsa/arazi alanı ile 34.931,00 m²'lik kapalı alan, Maliye Bakanlığı Milli Emlak Genel Müdürlüğünün 29/07/2016 tarihli ve 21276 sayılı Olur'u ile geçici olarak Üniversitemize tahsis edilmiştir.

Tablo 2: 667 Sayılı KHK Kapsamında Tahsis Edilen Alanlara İlişkin Detay Veriler

Sıra No	Alan Adı	Kapalı Alan m²
1	Eğitim Binası	19.058,00
2	Eğitim Kültür Binası (Yemekhane)	4.192,00
3	Spor Kulübü (Ruhsatta Büro olarak geçmektedir.)	249,00
4	Yurt Binası	5.023,00
5	İş Yeri Binası	2.953,00
6	Öğrenci Yurdu Binaları	3.456,00
	TOPLAM KAPALI ALAN	**34.931,00**

Kaynak: Yapı İşleri ve Teknik Daire Başkanlığı

1.1.2. 2017 Yıl Sonu İtibariyle Yapımı Devam Eden Fiziki Alanlar

Tablo 3: 2017 Yıl Sonu İtibariyle Yapımı Devam Eden Fiziki Alanlar

Sıra No	ONDOKUZ MAYIS ÜNİVERSİTESİ	Kapalı Alan m²	Başlangıç Yılı	Tamamlanması Planlanın Yıl	2017 Yıl Sonu İtibariyle Fiziki Gerçekleşmesi
KURUPELİT YERLEŞKESİ (MERKEZ KAMPÜS)					
1	Mühendislik Fakültesi (Ek Bina)	7.750	2015	2018	40%
LADİK İLÇESİ					
2	Ladik Meslek Yüksekokulu*	5.800	2015	2018	30%

Kaynak: Yapı İşleri ve Teknik Daire Başkanlığı

*Yüksekokulun betonarme kaba inşaatı 2014 yılında bağış yolu ile tamamlanmış olup, 2018 Yılı Yatırım Programına dahil edilmiştir. İnşaata ilişkin fiziki gerçekleşme hesaplamasında sadece bağış yolu ile yapılan kaba inşaat baz alınmıştır.

1.1.3. Eğitim Alanları

Tablo 4: Eğitim Alanları (Kapasite)

Eğitim Alanları Kapasite (Detay)										
Eğitim Birimleri ve Kapasite Dağılımı (Kişi)		Amfi	Sınıf	Atölye	Diğer	Laboratuvarlar				Toplam
						Eğitim	Sağlık	Araştırma	Diğer	
FAKÜLTELER / ENSTİTÜLER	Kapasite 0-50		115	30	20	67	13	100	56	**401**
	Kapasite 51-75	8	123	9	5	3		10	26	**184**
	Kapasite 76-100	22	42		7	9				**80**
	Kapasite 101-150	29	1		2	8				**40**
	Kapasite 151-250	10			23					**33**
	Kapasite 250+	8			5					**13**
FAKÜLTELER/ENSTİTÜLER TOPLAM		**77**	**281**	**39**	**62**	**87**	**13**	**110**	**82**	**751**
YÜKSEKOKULLAR / KONSERVATUVAR	Kapasite 0-50		41	21	2	2				**66**
	Kapasite 51-75		2							**2**
	Kapasite 76-100		1							**1**
YÜKSEKOKULLAR / KONSERVATUVAR TOPLAM			**44**	**21**	**2**	**2**				**69**
MESLEK YÜKSEKOKULLARI	Kapasite 0-50		50	12	2	26	4	2	3	**99**
	Kapasite 51-75		37	1	2	4			3	**47**
	Kapasite 76-100		23	1		1				**25**
	Kapasite 101-150	2	3					1		**6**
	Kapasite 151-250	15			1					**16**
	Kapasite 250+									**0**
MESLEK YÜKSEKOKULLARI TOPLAM		**17**	**113**	**14**	**5**	**31**	**4**	**3**	**6**	**193**
DİĞER	Kapasite 0-50		35		45	2		3		**85**
	Kapasite 250+			5						**5**
DİĞER TOPLAM		**0**	**35**	**5**	**45**	**2**		**3**		**90**
GENEL TOPLAM		**94**	**473**	**79**	**114**	**122**	**17**	**116**	**88**	**1.103**
Eğitim Alanları Kapasite (İcmal)										
TOPLAM	Kapasite 0-50		241	63	69	97	17	105	59	**651**
	Kapasite 51-75	8	162	10	7	7		10	29	**233**
	Kapasite 76-100	22	66	1	7	10				**106**
	Kapasite 101-150	31	4		2	8		1		**46**
	Kapasite 151-250	25			24					**49**
	Kapasite 250+	8		5	5					**18**
GENEL TOPLAM		**94**	**473**	**79**	**114**	**122**	**17**	**116**	**88**	**1.103**

Kaynak: Birim Faaliyet Raporları

Açıklamalar:

1-Enstitüler (Güzel Sanatlar Enstitüsü Hariç), idari hizmetlerini Enstitüler ve Uzaktan Eğitim Merkezi binasında yürütmektedir. Ancak eğitim hizmetlerini ise ilgili Fakültelerde yürütmekte olduklarından, Fakültelerin ve Enstitülerin eğitim alanları birlikte değerlendirilmiştir.

2-Araştırma ve Uygulama Merkezleri içerisinde Sağlık Uygulama ve Araştırma Merkezi (Hastane) yer almayıp, söz konusu merkeze ait alanlar Sağlık Alanları başlığı altında değerlendirilmiştir.

Grafik 1: Eğitim Alanlarının Dağılımı (Kapasite)

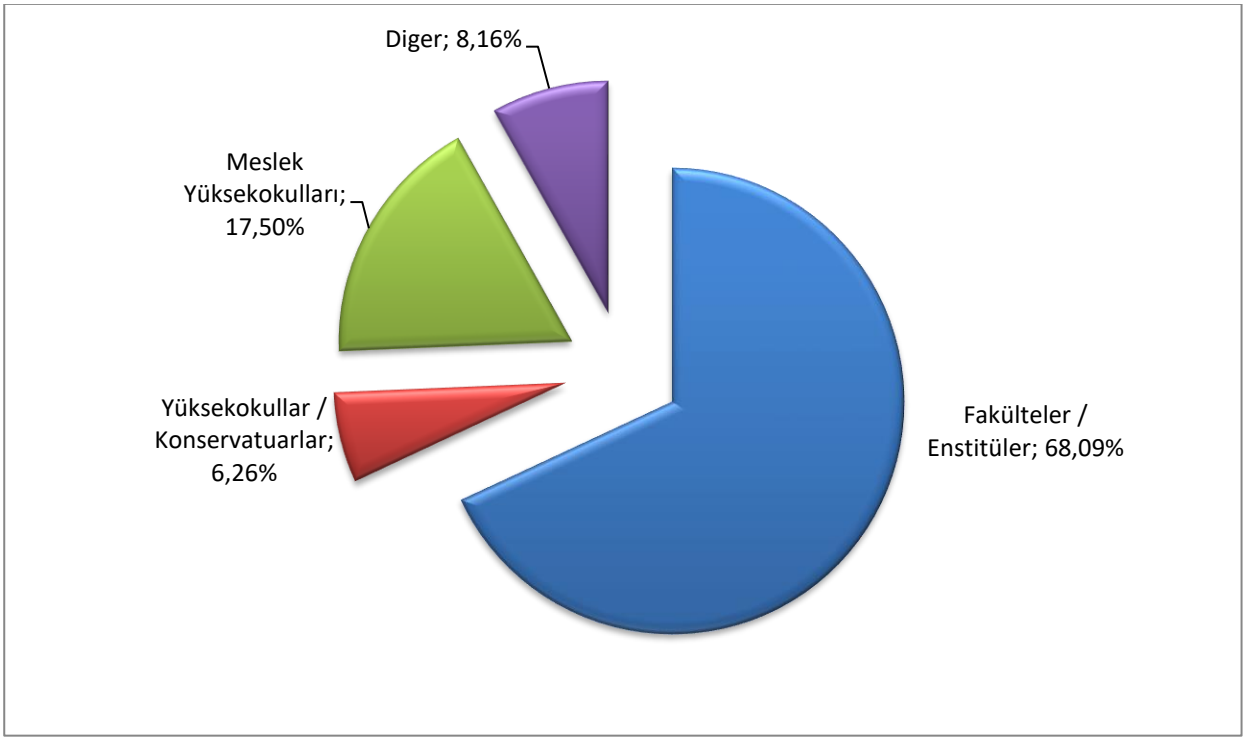

Tablo 5: Eğitim Alanları (m²)

Eğitim Alanı		Kapasitesi 0–50 Kişilik Alanların Toplam (m²)'si	Kapasitesi 51–75 Kişilik Alanların Toplam (m²)'si	Kapasitesi 76–100 Kişilik Alanların Toplam (m²)'si	Kapasitesi 101–150 Kişilik Alanların Toplam (m²)'si	Kapasitesi 151–250 Kişilik Alanların Toplam (m²)'si	Kapasitesi 251-Üzeri Kişilik Alanların Toplam (m²)'si	Toplam (m²)
Amfi		0,00	635,80	2.719,06	4.344,96	5.179,50	1.598,40	**14.477,72**
Sınıf		13.596,58	10.830,37	7.208,83	513,81	0,00	0,00	**32.149,59**
Atölye		4.144,00	1.851,34	100,00	0,00	0,00	2.265,00	**8.360,34**
Diğer		3.136,38	585,00	1.794,00	0,00	4.681,00	85.519,00	**95.715,38**
Laboratuvarlar	Eğitim Laboratuvarları	6.301,30	5.411,53	2.763,15	2.381,13	0,00	0,00	**16.857,11**
	Sağlık Laboratuvarları	200,00	0,00	0,00	0,00	0,00	0,00	**200,00**
	Araştırma Laboratuvarları	3.085,17	1.150,00	0,00	140,00	0,00	0,00	**4.375,17**
	Diğer	3.416,42	437,39	0,00	0,00	0,00	0,00	**3.853,81**
TOPLAM		**33.879,85**	**20.901,43**	**14.585,04**	**7.379,90**	**9.860,50**	**89.382,40**	**175.989,12**

Kaynak: Birim Faaliyet Raporları

Açıklama: Tablo Net Eğitim Alanlarını göstermektedir. Ortak kullanım alanları (Derslik koridorları vb.) verilere dahil değildir.

1.1.4. Sosyal Alanlar

1.1.4.1. Toplantı ve Konferans Salonları

Tablo 6: Toplantı ve Konferans Salonları

Kapasite (Kişi)	Toplantı Salonu		Konferans Salonu		Toplam	Toplam
	Adet	m²	Adet	m²	(Adet)	(m²)
0–50	53	2.284,96	2	100,00	**51**	**2.149,96**
51–75	6	531,00	2	186,03	**11**	**842,03**
76–100	2	384,00	2	173,00	**4**	**557,00**
101–150	-	-	7	1.387,80	**7**	**1.387,80**
151–250	-	-	4	1.169,00	**4**	**1.169,00**
251–Üzeri	-	-	15	9.606,04	**15**	**9.606,04**
TOPLAM	**61**	**3.199,96**	**32**	**12.621,87**	**93**	**15.821,83**

Kaynak: Birim Faaliyet Raporları

1.1.4.2. Yemekhane, Kantin ve Kafeteryalar

Tablo 7: Yemekhane, Kantin ve Kafeteryalar Kapasite / Alan

Birimlerin Adı		Adet	Kapalı Alanı (m²)	Kapasite (Kişi)
Yemekhane	Öğrenci Yemekhanesi	9	6.449	2.788
	Personel Yemekhanesi	10	2.805	1.148
	Ortak (Personel ve Öğrenci)	9	1.882	946
Kantin/Kafeteryalar		38	13.451,86	
Diğer*		16	1.626	
TOPLAM		**82**	**26.213,66**	**4.882,00**

Kaynak: Birim Faaliyet Raporları

(*)Diğer: Kuaför, Çiçekçi, Market, Manav, Kitap Standı vb.

Tablo 8: Yemekhanelere İlişkin Detaylı Veriler

Sıra No	Yemekhaneler	Öğrenci Yemekhaneleri			Personel Yemekhaneleri			Ortak Kullanılan Yemekhaneler		
		Kapasite	m²	Adet	Kapasite	m²	Adet	Kapasite	m²	Adet
1	Rektörlük	-	-	-	176	390	1	-	-	-
2	Alaçam Meslek Yüksekokulu	-	-	-	-	-	-	84	354	1
3	Bafra Meslek Yüksekokulu	-	-	-	-	-	-	100	200	1
4	Ballıca Yerleşkesi	-	-	-	-	-	-	104	350	1
5	Vezirköprü Meslek Yüksekokulu	-	-	-	-	-	-	118	204	1
6	Havza Meslek Yüksekokulu	-	-	-	-	-	-	108	114	1
7	Kavak Meslek Yüksekokulu	-	-	-	-	-	-	88	183	1
8	Terme Meslek Yüksekokulu	-	-	-	-	-	-	120	213	1
9	Yeşilyurt Demir-Çelik Meslek Yüksekokulu	124	467	1	48	65	1	-	-	-
10	Çarşamba Ticaret Borsası Meslek Yüksekokulu	-	-	-	-	-	-	150	168	1
11	Mustafa Kemal Güneşdoğdu Yerleşkesi	220	324	1	64	130	1	-	-	-
12	Güzel Sanatlar Yerleşkesi	204	540	1	64	120	1	-	-	-
13	Eğitim Fakültesi	336	800	1	64	100	1	-	-	-
14	İktisadi ve İdari Bilimler Fakültesi	360	1.368	1	-	-	-	-	-	-
15	İlahiyat Fakültesi	-	-	-	116	210	1	-	-	-
16	Merkez Yemekhane (Kurupelit Yerleşkesi)	512	924	1	252	588	1	-	-	-
17	Sağlık Bilimleri Fakültesi	108	196	1	36	130	1	-	-	-
18	Turizm Fakültesi (Bafra İlçesi)	180	330	1	48	72	1	-	-	-
19	Öğrenci Yaşam Merkezi	736	1.500	1	280	1.000	1	-	-	-
20	İlahiyat Fakültesi (ADİM) Yemekhanesi							74	96	1
Genel Toplamlar		**2.780**	**6.449**	**9**	**1.148**	**2.805**	**10**	**946**	**1.882**	**9**

Kaynak: Sağlık Kültür ve Spor Daire Başkanlığı

1.1.4.3. Yurt, Lojmanlar ve Misafirhane

Tablo 9: Misafirhaneler, Öğrenci Yurtları, Oteller, Lojmanlar ve Diğer Alanlar / Kapasite

Birim Adı	Adet	Kapalı Alanı (m²)	Kapasite (Kişi)
Akademik Konuk Evi	5	480,00	15
Erkek Öğrenci Yurdu A-B Blok	1	1.800,00	83
Gündüz Bakım Evi	1	700,00	60
Hasta Yakını Evi	1	1.250,00	50 Yataklı
Kız Öğrenci Yurdu A-B Blok	2	3.456,00	150
Konukevi - Misafirhane (Sağlık, Kültür ve Spor Daire Başkanlığı)	1	2.289,11	50
Konukevi - Restoran ve Balo Salonu	1	3.865,90	850
Ladik Akdağ Kış Sporları Merkezi	1	1.570,00	46
Lojmanlar	182	20.052,30	550
Mustafa Kemal Güneşdoğdu Misafirhanesi	1	435,00	22
Omtel Otel	1	6.749,22	90 Yataklı
OMÜ Vakfı Koleji	1	4.490,00	-
Tepe Otel - Öğrenci Yurdu	1	9.189,48	250 Yataklı

Kaynak: Sağlık, Kültür ve Spor Daire Başkanlığı, İdari ve Mali İşler Daire Başkanlığı ve Sağlık Uygulama ve Araştırma Merkezi

1.1.4.4. Spor Alanları

Tablo 10: Spor Alanları

Ondokuz Mayıs Üniversitesi	Spor Dalı	Kapalı Spor Tesisi		Açık Spor Tesisi	
		Adet	Alan (m²)	Adet	Alan (m²)
Yaşar Doğu Spor Bilimleri Fakültesi	Çok Amaçlı (Salon 1)	1	1.469		
	Çok Amaçlı (Salon 2)	1	1.463		
	Güreş Salonu	1	335		
	Karate ve Tekvando Salonu	1	335		
	Tenis Kortu Salonu	1	335		
	Jimnastik Salonu	1	335		
	Tenis Kortu			3	2.052
	Çim Futbol Sahası			1	5.775
	Atletizm Sahası			1	3.312
	Çok Amaçlı Spor Tesisleri			6	3.556
Alaçam Meslek Yüksekokulu	Basketbol ve Voleybol Sahası			1	255
Ali Fuad Başgil Hukuk Fakültesi	Halı Saha			1	800
	Basketbol ve Voleybol Sahası			1	540
Bafra Meslek Yüksekokulu	Basketbol ve Voleybol Sahası			1	220
Çarşamba Ticaret Borsası Meslek Yüksekokulu	Voleybol Sahası			1	162
	Basketbol Sahası			1	364
Eğitim Fakültesi	Basketbol ve Voleybol Sahası			1	250
Güzel Sanatlar Kampüsü	Basketbol, Voleybol Sahası vs.	1	680		
Havacılık ve Uzay Bilimleri Fakültesi	Basketbol ve Voleybol Sahası	1	1.000	1	510
	Tenis Kortu			1	390
Ladik Akdağ Kış Sporları Merkezi *	Kayak Merkezi	-	-	-	-
Nuri Asan Halı Saha Spor Kompleksi	Futbol	-	-	1	7.500
Sağlık Kültür ve Spor Daire Başkanlığı Ticari İşletme Müdürlüğü	Olimpik Yüzme Havuzu ve Spor Merkezi (Yüzme, Tenis, Fitness Center, Squash, Masa Tenisi, Bilardo, Mini Golf Sahası vb.)	1	12.600	1	2.405
Terme Meslek Yüksekokulu	Basketbol ve Voleybol Sahası			1	162
Turizm Fakültesi	Tenis Kortu			1	385
	Basketbol Sahası			1	505
Vezirköprü Meslek Yüksekokulu	Basketbol ve Voleybol Sahası			1	378
	TOPLAM	**9**	**18.552**	**26**	**29.521**

Kaynak: Birim Faaliyet Raporları

Açıklamalar:

* Ladik Akdağ Kış Sporları Merkezine ait kapalı alan verileri Otel kapsamında değerlendirilerek Misafirhaneler, Öğrenci Yurtları, Oteller, Lojmanlar ve Diğer Alanlar / Kapasite tablosunda gösterilmektedir.

1.1.4.5. Diğer Sosyal Alanlar

Tablo 11: Diğer Sosyal Alanlar / Kapasite

Alan Adı	Adet	Alan (m^2)	Kapasite (Kişi)
Sinema Salonu	2	171	170
Kongre Kültür Merkezi Fuaye Alanı	1	570	500
Öğrenci Yaşam Merkezi	1	7.703	-
Konser Alanı (Öğrenci Yaşam Merkezi Açık Alanı)	1	5.780	10.000
Çok Amaçlı Sosyal Alan	1	1780	250
İnternet Salonu	2	120	43
Sanat Galerisi ve Müze Salonu	2	320	75
Öğrenci Topluluk Odaları	34	1.122	-
Diğer Sosyal Alanlar (Okuma Salonu - Dinlenme Salonu vb.)	6	652	426
Gölet Piknik Alanı (100 m^2 alan Güvenlik Kulübesi, 12.500 m^2 açık alan)	1	12.600	-

Kaynak: Birim Faaliyet Raporları







1.1.5. Sağlık Alanları

1.1.5.1. Sağlık Uygulama ve Araştırma Merkezinin Hizmet Alanları

Tablo 12: Sağlık Uygulama ve Araştırma Merkezinin Hizmet Alanları

Birim Adı	Adet	Alan (m²)
Acil Servis	2	1.920,00
Yoğun Bakım	8	1.850,00
Ameliyathane	1 (21 Adet Ameliyat Odası)	2.950,00
Poliklinik	42	14.166,00
Klinik	31	26.525,00
Laboratuvar	6	2.865,00
Eczane	1	330,00
Radyoloji Alanı	4	1.690,00
Nükleer Tıp Alanı	1	1.245,00
Sterilizasyon Alanı	1	640,00
Mutfak	1	1.080,00
Çamaşırhane	1	1.325,00
Teknik Servis	1	522,00
Adli Tıp	1	200,00
Kompresör Odası ve Kazan Dairesi	3	850,00
TPN	1	80,00
Diyaliz Ünitesi	1	824,00
Onkoloji Hastanesi	1	7.008,00
TOPLAM	**106**	**66.070,00**

Kaynak: Sağlık Uygulama ve Araştırma Merkezi (Hastane)

Açıklamalar:

2017 Yılında K.B.B.- Göz Servisi, Radyoloji alanlarında tadilat yapılmış, çamaşırhane ve diyaliz ünitesi genişletilmiştir. Ayrıca Onkoloji Hastanesi (Poliklinik ve Radyasyon Onkoloji Birimi) açılmıştır. Ortak kullanım alanları vb. alanlar tabloya dahil edilmemiştir.

1.1.5.2. Diş Hekimliği Fakültesi Ağız ve Diş Sağlığı Eğitim Araştırma Hastanesi Hizmet Alanları

Tablo 13: Diş Hekimliği Fakültesi Ağız ve Diş Sağlığı Eğitim Araştırma Hastanesi Hizmet Alanları

Alan Adı	Adet	Alan (m²)
Ameliyathane	2	54,32
Klinik	9	5.200,00
Laboratuvar (Öğrenci Uygulama Laboratuvarı)	2	850,00
Laboratuvar (Araştırma Laboratuvarı)	1	41,50
Laboratuvar (Sağlık Hizmetleri Laboratuvarı)	3	254,00
Radyoloji Alanı	1	175,00
Sterilizasyon Alanı	1	414,21
Çamaşırhane	1	23,43
Teknik Servis	1	108,43
Kompresör Odası ve Kazan Dairesi	2	296,19
Lokal Ameliyathane	2	33,97
TOPLAM	**25**	**7.451,05**

Kaynak: Diş Hekimliği Fakültesi

Açıklama: Diş Hekimliği Fakültesi Ağız ve Diş Sağlığı Eğitim Araştırma Hastanesi 19 Mayıs 2017 tarihi itibarıyla yeni binasına tüm birimleri ile taşınarak hizmete açılmıştır. Ortak kullanım alanları vb. alanlar tabloya dahil edilmemiştir.

1.1.5.3. Veteriner Fakültesi - Eğitim Uygulama ve Araştırma Hastanesinin Hizmet Alanları

Tablo 14: Veteriner Fakültesi - Eğitim Uygulama ve Araştırma Hastanesinin Hizmet Alanları

Birim Adı	Adet	Alan (m²)
Ameliyathane	4	168,00
Klinik	19	1.678,00
Laboratuvar (Öğrenci Uygulama Laboratuvarı)	3	223,00
Laboratuvar (Araştırma Laboratuvarı)	3	201,00
Radyoloji Alanı	3	126,00
Sterilizasyon Alanı	1	19,00
Çamaşırhane	1	19,00
Teknik Servis	1	19,00
Kompresör Odası ve Kazan Dairesi	1	360,00
Eşanjör dairesi	1	294,00
TOPLAM	**37**	**3.107,00**

Kaynak: Veteriner Fakültesi

Açıklama: Ortak kullanım alanları vb. alanlar tabloya dahil edilmemiştir.

1.1.6. Hizmet Alanları

Tablo 15: Hizmet Alanları / Kapasite

Hizmet Alanları	Ofis Sayısı	Alan (m²)	Kullanan Kişi Sayısı
Akademik Personel Hizmet Alanları	2.019	40.694	2.345
İdari Personel Hizmet Alanları	1.167	22.933	2.331
TOPLAM	**3.186**	**63.627**	**4.676**

Kaynak: Birim Faaliyet Raporları

Açıklama: Ortak Kullanım alanları vb. alanlar tabloya dahil edilmemiştir.

1.1.7. Ambar ve Arşiv Alanları

Tablo 16: Ambar ve Arşiv Alanları

Alan Adı	Adet	Alan (m²)
Ambar Alanları	46	7.063,36
Arşiv Alanları	87	3.249,25
Depo, Hangar ve Çeşitli Tamirat Atölyeleri	162	97.499,89
TOPLAM	**295**	**107.812,50**

Kaynak: Birim Faaliyet Raporları

2. Teşkilat Yapısı

2.1. Kurupelit Yerleşkesi:

- Diş Hekimliği Fakültesi
- Eğitim Fakültesi
- Fen-Edebiyat Fakültesi
- İktisadi ve İdari Bilimler Fakültesi
- İlahiyat Fakültesi
- Mühendislik Fakültesi
- Sağlık Bilimleri Fakültesi
- Tıp Fakültesi
- Veteriner Fakültesi
- Yaşar Doğu Spor Bilimleri Fakültesi
- Ziraat Fakültesi
- Eğitim Bilimleri Enstitüsü
- Fen Bilimleri Enstitüsü
- Sağlık Bilimleri Enstitüsü
- Sosyal Bilimler Enstitüsü
- Yabancı Diller Yüksekokulu
- Sağlık Hizmetleri Meslek Yüksekokulu
- Ağız ve Diş Sağlığı Eğitim ve Araştırma Hastanesi
- Sağlık Uygulama ve Araştırma Merkezi (Hastane)
- Atatürk İlkeleri ve İnkılap Tarihi Araştırma ve Uygulama Merkezi
- Bilgisayar Araştırmaları Uygulama ve Araştırma Merkezi

- Bölgesel Kalkınma ve Strateji Uygulama ve Araştırma Merkezi
- Çevre Sorunları Uygulama ve Araştırma Merkezi
- Çocuk Eğitimi Uygulama ve Araştırma Merkezi
- Deney Hayvanları Uygulama ve Araştırma Merkezi
- Gelişimsel Eğitim Uygulama ve Araştırma Merkezi
- İş Sağlığı ve Güvenliği, Meslek Hastalıkları Uygulama ve Araştırma Merkezi
- Kadın ve Toplum Uygulama ve Araştırma Merkezi
- Karadeniz İleri Teknoloji Eğitimi Uygulama ve Araştırma Merkezi
- Kök Hücre Araştırma Merkezi
- Okul Öncesi Eğitim Uygulama ve Araştırma Merkezi
- Ornitoloji Araştırma Merkezi
- Psikoloji Uygulama ve Araştırma Merkezi
- Sürekli Eğitim Merkezi
- Tarımsal Uygulama ve Araştırma Merkezi
- Temiz Enerji Teknoloji Araştırma Merkezi
- Türkçe Öğretimi Uygulama ve Araştırma Merkezi
- Uzaktan Eğitim Uygulama ve Araştırma Merkezi
- Üniversite-Sanayi-İş Dünyası İşbirliğini Geliştirme Uygulama ve Araştırma Merkezi
- Yaratıcı Yazarlık Uygulama ve Araştırma Merkezi

Rektörlüğe Bağlı İdari Teşkilatlar

- İç Denetim Birim Başkanlığı
- Genel Sekreterlik
- Bilgi İşlem Daire Başkanlığı
- Döner Sermaye İşletme Müdürlüğü
- Hukuk Müşavirliği
- İdari ve Mali İşler Daire Başkanlığı
- Kütüphane ve Dokümantasyon Daire Başkanlığı
- Öğrenci İşleri Daire Başkanlığı
- Personel Daire Başkanlığı
- Sağlık, Kültür ve Spor Daire Başkanlığı
- Strateji Geliştirme Daire Başkanlığı
- Yapı İşleri ve Teknik Daire Başkanlığı

Koordinatörlükler ve Diğer Birimler

- Mezunlar Koordinatörlüğü
- Öğretim Üyesi Yetiştirme Programı Koordinatörlüğü
- Proje Yönetim Ofisi Başkanlığı
- Temel Bilimler Dersleri Koordinatörlüğü
- Uluslararası İlişkiler Birimi

2.2. Ballıca Yerleşkesi

- Havacılık ve Uzay Bilimleri Fakültesi
- Sivil Havacılık Yüksekokulu
- Havacılık ve Uzay Teknolojileri Araştırma ve Uygulama Merkezi (UZAYTEM)

2.3. Güzel Sanatlar Yerleşkesi

- Güzel Sanatlar Fakültesi
- Mimarlık Fakültesi
- Güzel Sanatlar Enstitüsü
- Devlet Konservatuarı
- Samsun Meslek Yüksekokulu

2.4. Mustafa Kemal Güneşdoğdu Yerleşkesi

- Ali Fuad Başgil Hukuk Fakültesi
- Çarşamba İnsan ve Toplum Bilimleri Fakültesi
- İletişim Fakültesi
- Adalet Meslek Yüksekokulu

2.5. Alaçam İlçesi

- Alaçam Meslek Yüksekokulu

2.6. Bafra İlçesi

- Bafra İşletme Fakültesi
- Turizm Fakültesi
- Bafra Meslek Yüksekokulu
- Bafra Turizm Meslek Yüksekokulu

2.7. Çarşamba İlçesi

- Çarşamba Ticaret Borsası Meslek Yüksekokulu

2.8. Havza İlçesi

- Havza Meslek Yüksekokulu

2.9. Kavak İlçesi

- Kavak Meslek Yüksekokulu

2.10. Terme İlçesi

- Terme Meslek Yüksekokulu

2.11. Vezirköprü İlçesi

- Vezirköprü Meslek Yüksekokulu

2.12. Tekkeköy İlçesi

- Yeşilyurt Demir Çelik Meslek Yüksekokulu

Teşkilat Şeması

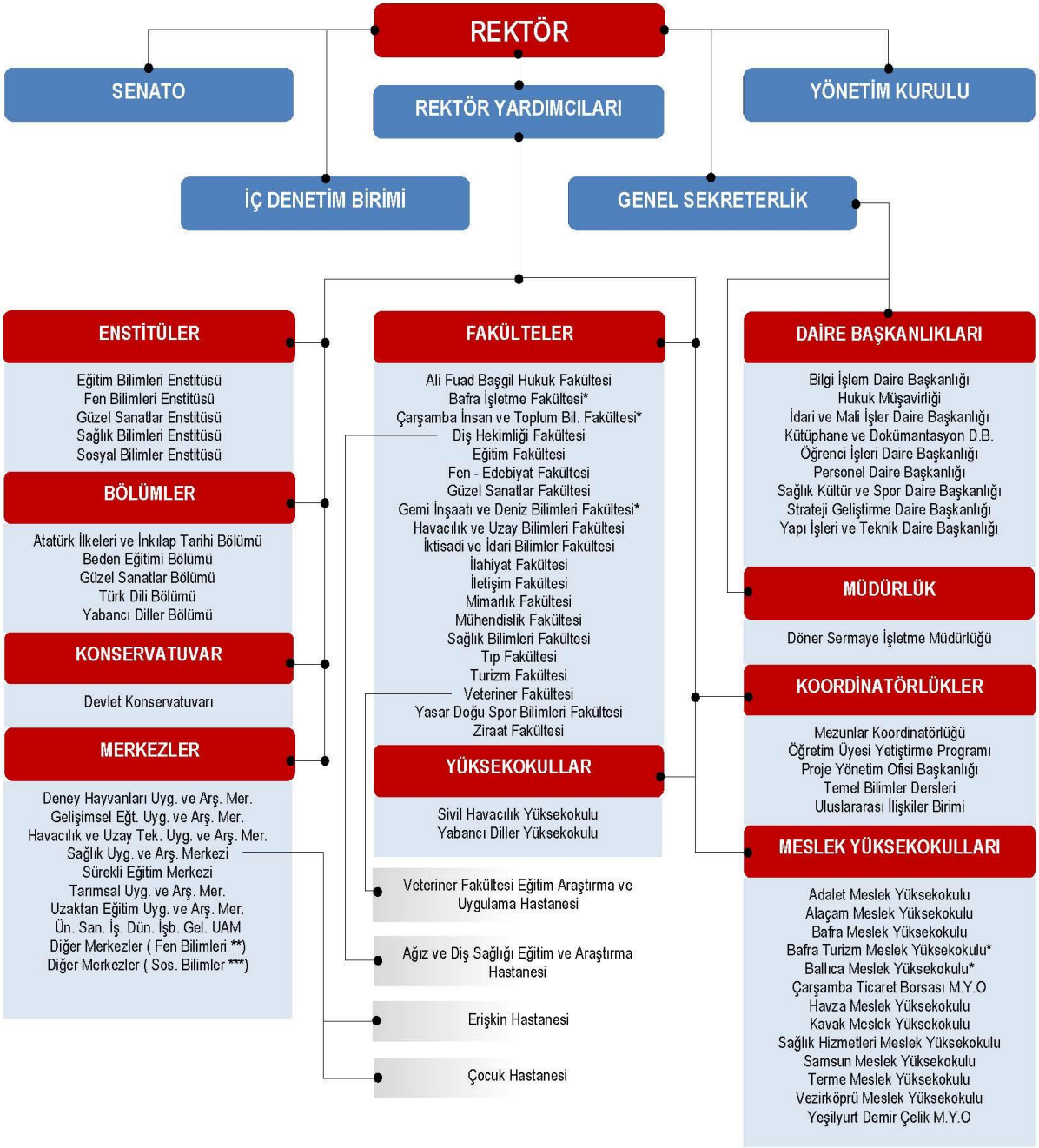

* Henüz Eğitim-Öğretime Açılmamış Olanlar
** Çevre Sorunları AUM - Karadeniz İleri Teknoloji AUM - Ornitoloji AUM - Temiz Enerji Teknolojileri UAM
*** Atatürk İlkeleri ve İnkılap Tarihi AUM - Bilgisayar Araştırmaları UAM - Bölgesel Kalkınma ve Stratejik Araştırmalar UAM - Çocuk Eğitimi UAM - İş Sağlığı ve Güvenliği Meslek Hastalıkları UAM - Kadın ve Toplum UAM - Okul Öncesi Eğitimi UAM - Psikoloji UAM - Türkçe Öğretimi UAM - Yaratıcı Yazarlık UAM

3. Bilgi ve Teknolojik Kaynaklar

3.1. Kütüphane Kaynakları

3.1.1. Üniversitemiz Kütüphane Alanları

Tablo 17: Kütüphane Alanları

Kütüphanenin Bulunduğu Yerleşke	Kütüphane Adı	Alan (m²)
Kurupelit Yerleşkesi	Merkez Kütüphane (*)	4.748,00
Kurupelit Yerleşkesi	Diş Hekimliği Fakültesi Kütüphanesi	134,89
Kurupelit Yerleşkesi	Eğitim Fakültesi A Blok	180,00
Kurupelit Yerleşkesi	Eğitim Fakültesi B Blok	836,00
Kurupelit Yerleşkesi	Fen Edebiyat Fakültesi Kütüphanesi	60,00
Kurupelit Yerleşkesi	İlahiyat Fakültesi Kütüphanesi	813,15
Kurupelit Yerleşkesi	Yabancı Diller Yüksekokulu Kütüphanesi	15,00
Kurupelit Yerleşkesi	Ziraat Fakültesi Kütüphanesi (A Blok)	184,61
Güzel Sanatlar Kampüsü	Güzel Sanatlar Fakültesi Kütüphanesi	150,00
Mustafa Kemal GÜNEŞDOĞDU Yerleşkesi	Ali Fuad BAŞGİL Hukuk Fakültesi Kütüphanesi	290,50
Mustafa Kemal GÜNEŞDOĞDU Yerleşkesi	İletişim Fakültesi Kütüphanesi	168,00
Ballıca Yerleşkesi	Havacılık ve Uzay Bilimleri Fakültesi	299,00
Alaçam İlçesi	Alaçam Meslek Yüksekokulu Kütüphanesi	39,00
Bafra İlçesi	Turizm Fakültesi Kütüphanesi	135,00
Çarşamba İlçesi	Çarşamba Ticaret Borsası Meslek Yüksekokulu	50,00
Havza İlçesi	Havza Meslek Yüksekokulu Kütüphanesi	58,00
Kavak İlçesi	Kavak Meslek Yüksekokulu Kütüphanesi	35,00
Tekkeköy ilçesi	Yeşilyurt Demir Çelik MYO	84,00
Terme İlçesi	Terme Meslek Yüksekokulu Kütüphanesi	103,00
Vezirköprü İlçesi	Vezirköprü Meslek Yüksekokulu Kütüphanesi	113,00
	TOPLAM M²	**8.496,15**

Kaynak: Birim Faaliyet Raporları

(*) 2014 Yılı Yatırım Programında yer alarak yapımına başlanan yeni Merkez Kütüphane (11.500 m²) binası 2017 yılsonu itibariyle tamamlanmış olup, binanın 2018 yılı içerisinde hizmete açılması planlanmaktadır.

3.1.2. Merkez Kütüphane Kaynakları

Tablo 18: Yıllar İtibariyle Merkez Kütüphane Kaynakları

MERKEZ KÜTÜPHANE KAYNAKLARI	2016	2017
Bağış ve Satın Alma Yoluyla Kütüphanedeki Kayıtlı Kitap Sayısı	115.085	123.902
Yıl İçinde Bağış ve Satın Alma Yoluyla Kütüphanede Kayıtlarına Eklenen Kitap Sayısı	11.509	8.817
Abone Olunan Elektronik Veri Tabanı Sayısı	63	70
Elektronik Kitap Sayısı (Tam Metin)	200.000	300.000
Elektronik Dergi Sayısı (Tam Metin)	50.000	55.000
Elektronik Tez Sayısı	1.000.000	1.000.000
Yıl İçinde Abone Olunan Basılı Dergi Sayısı	110	83
Türkçe Dergi Sayısı (Basılı-Başlık olarak)	1.952	1.955
Yabancı Dergi Sayısı (Basılı-Başlık olarak)	1.512	1.512
Abone Olunan Basılı Periyodik Yayın	110	83
Görsel Yayınlar (DVD, CD, VCD, vs.)	3.500	3.500

Kaynak: Kütüphane ve Dokümantasyon Daire Başkanlığı

3.1.3. Birim Kütüphane Kaynakları

Tablo 19: Birim Kütüphane Kaynakları

Birim Kütüphaneleri	Kitap	Süreli Yayın	Tez	Dijital veya Görsel Yayınlar
Alaçam Meslek Yüksekokulu	1.322	260		
Çarşamba Ticaret Borsası Meslek Yüksekokulu	2.360			
Diş Hekimliği	863	1378	159	
Eğitim Fakültesi A-B Blok Kütüphanesi	52.200	15	3152	841
Havza Meslek Yüksekokulu	2.431			34
İlahiyat Fakültesi	30.759	4489	1972	48
Terme Meslek Yüksekokulu	1.372			
Vezirköprü Meslek Yüksekokulu	2.019			45
Ziraat Fakültesi Kütüphanesi	7.723	40	2024	38
Ali Fuad Başgil Hukuk Fakültesi Kütüphanesi	5.600	3.098	10	8
Fen Edebiyat Fakültesi - Türk Dili ve Edebiyatı	10.400	866	1520	
Havacılık ve Uzay Bilimleri Fakültesi	261			
Güzel Sanatlar Fakültesi	2.231			
İletişim Fakültesi	1.700	50	10	
Turizm Fakültesi Kütüphanesi	1.245			
Kavak Meslek Yüksekokulu	785			
Yabancı Diller Yüksekokulu	1.380			
Yeşilyurt Demir Çelik Meslek Yüksekokulu	177			
TOPLAM	**124.828**	**10.196**	**8.847**	**1.014**

Kaynak: Kütüphane ve Dokümantasyon Daire Başkanlığı ve Birim Faaliyet Raporları

3.1.4. Üniversitemiz İndeksli Yayın Sayıları

Tablo 20: Üniversitemiz İndeksli Yayın Sayıları

BİRİMLER	Öğretim Üyesi Sayısı	SCI-Expanded, SSCI, AHCI'de Yayınlanmış Çalışmalara Ait Veriler						
		SCI	SSCI	AHCI	SCI, SSCI, AHCI Kapsamında Toplam Yayın Sayısı	SCI, SSCI, AHCI Kapsamında Toplam Atıf Sayısı	Öğretim üyesi başına düşen ortalama yayın sayısı	Öğretim üyesi başına düşen ortalama atıf sayısı
		Yayın Sayısı	Yayın Sayısı	Yayın Sayısı				
Tüm Akademik Birimler	1.022	564	31	7	584	8.504	0,57	8,32

Kaynak: Kütüphane ve Dokümantasyon Daire Başkanlığı

3.1.5. Üniversitemiz Lisansüstü Eğitim Alan Öğrencilerin Yıllar İtibariyle Hazırladıkları Tezler

Tablo 21: Üniversitemiz Lisansüstü Eğitim Alan Öğrencilerin Yıllar İtibariyle Hazırladıkları Tezler

YILLAR	Yüksek Lisans Tez Sayısı		Doktora Tezi Sayısı		Toplam Tez Sayısı	
	Türkçe	Yabancı Dil	Türkçe	Yabancı Dil	Türkçe	Yabancı Dil
2016	3.110	52	2.872	20	**5.982**	**72**
2017 Yılında Dahil Edilen	207	8	100	3	**307**	**11**
TOPLAM	**3.317**	**60**	**2.972**	**23**	**6.289**	**83**

Kaynak: Kütüphane Dokümantasyon Daire Başkanlığı

Açıklama: Üniversitemiz Lisansüstü Eğitim Alan Öğrencilerin Hazırladıkları Yüksek Lisans Tezlerinin %57'si Fen Bilimleri, %28'i Sosyal Bilimler, %8'i Sağlık Bilimleri, %7'si ise Eğitim Bilimleri alanlarındaki konuları içermektedir.

Doktora tezlerinde ise (Tıpta ve Diş Hekimliğinde Uzmanlık, Sanatta Yeterlilik Tezlerini de içerir) dağılım %68 Sağlık Bilimleri, %21 Fen Bilimleri, %9 Sosyal Bilimler, %2 Eğitim Bilimleri şeklindedir.

3.2. Teknolojik Kaynaklar

Tablo 22: Teknolojik Kaynaklar

Teknolojik Kaynaklar	2017 Yıl Sonu İtibariyle Teknolojik Kaynak Sayısı (Adet)
Masaüstü Bilgisayar	6.955
Dizüstü Bilgisayar	680
Tablet Bilgisayar	137
Projeksiyon	1.046
Slayt Makinesi	16
Akıllı Tahta	56
Mikroskoplar	643
Çok Fonksiyonlu Yazıcı	445
Yazıcı	1.814
Fotokopi Makinesi	129
Tarayıcılar	148
Faks	58
Sunucular	116
Yazılımlar	29
Tepegöz	53
Barkot Okuyucu	370
Baskı Makinesi	33
Fotoğraf Makinesi	159
Kameralar	521
Televizyonlar	893
Müzik Setleri	74
Diğer	446
TOPLAM	**14.821**

Kaynak: Birim Faaliyet Raporları

3.3. Bilişim Sistemleri:

3.3.1. Veri Tabanı ve Bilgi Yönetim Sistemleri

Üniversiteler; hem akademik hem de idari teşkilatlanmayı barındıran kurumlar olması ve değişik alanlarla eş zamanlı çalışması nedeniyle işleyiş olarak birbirinden farklı birçok birimlerden oluşmaktadır. Bu birimlerin çalışmalarını klasik yöntemlerle; düzenlemek, kontrol etmek, aralarındaki koordinasyonu sağlamak, artan iş yoğunluğu-ihtiyaçlar-işlem hızı gibi çok sayıda faktör nedeniyle mümkün görünmemektedir. Bu nedenle iletişim ve bilişim teknolojilerinin sağladığı imkanlardan yararlanmak kaçınılmaz bir hal almıştır. Üniversitelerin heterojen yapılanmalarının etkin, hızlı ve verimli işlemesi için aynı özelliklerde kontrol ve koordinasyon gerekmektedir. Bu da ancak bilişim teknolojisinin yerinde ve etkin kullanımı ile mümkündür. Üniversitenin fiziki olarak büyümesi, bilişim alanında teknolojik gelişimin süreklilik arz etmesi, bilişim ve iletişim altyapısının sürekli bir iyileştirme içinde olmasını gerektirmektedir. Bu aşamada yenileme, eksiklerin tamamlanması ve güçlendirme çalışmaları sürmektedir. Üniversite yönetimi ihtiyaçlar doğrultusunda gerekli temel yazılımlardan bir kısmını farklı firmalardan satın alarak işletime sunmuştur ve ihtiyaçlar büyük ölçüde karşılanmaya çalışılmıştır. Bilgi İşlem Dairesinde var olan kısıtlı yazılım personelleri ile ihtiyaç duyulan küçük ölçekli programlar yazılmış, diğer satın alınan yazılımlar ile web servisleri üzerinden konuşabilir hale getirilmiştir.

Üniversitemizde aktif durumdaki temel yazılımlar şunlardır:

Satın alınan ve Üniversite bünyesinde yazılan yazılımların tümü Üniversite Bilgi İşlem Daire Başkanlığının kendi sunucularında çalışmaktadır.

- **Web Sayfası**

Web sayfası sunucu ve sistem alt yapısı Bilgi İşlem Dairesinde olup içerik yönetimi Rektörlük Basın Yayın tarafından yapılmaktadır.

- **E-posta sunucusu**

Personelin elektronik posta hesapları ve hizmetleri yürütülmekte, Üniversitede bulunan birkaç yazılım (İç Kontrol, Personel ve Öğrenci otomasyonu) dışında tüm yazılımlar ve eduroam, kampüs dışı erişim gibi hizmetler kullanıcı doğrulama ve yetkilendirme için eposta kullanıcı adı ve şifresi kullanmaktadır. Sunucu üzerinde açık

kaynak kodlu olan ve yaygın kullanılan, ücretsiz ve güvenli bir e-posta sunucu yazılımı olarak Zimbra çalışmaktadır.

Öğrencilerin e-posta hesapları ve hizmetleri dinamik olarak oluşturulmakta ve güncellenmektedir. Öğrenci otomasyonuna girilen her öğrenciye Bilgi İşlem sistem ekibi tarafından kurulan ldap server ve yazılan yazılımla otomatik olarak kullanıcı adı öğrencino@stu.omu.edu.tr şifresi Öğrenci otomasyon şifresi olacak şekilde gmail üzerinde barınan (mail.stu.omu.edu.tr) e-posta adresi açılmaktadır. Personelde olduğu gibi öğrenciler Üniversitede bulunan birkaç yazılım (İç Kontrol, Personel ve Öğrenci otomasyonu) dışında tüm yazılımlar ve eduroam, kampüs dışı erişim gibi hizmetler kullanıcı doğrulama ve yetkilendirme için eposta kullanıcı adı ve şifresi kullanmaktadır.

- **Öğrenci İşleri Otomasyonu (ubs)**

Üniversite bilgi sistemi ismi altında belirtilen öğrenci işleri otomasyon yazılımı Yönetim Bilgi Sistemi sıfatını henüz tam anlamıyla sağlamamaktadır. Ege Üniversitesi bünyesinde faaliyet yürüten ÜNİPA yazılım kuruluşunun ürünü olan bu yazılım kendi başına ele alındığında gelişmiş bir sistemdir. Fakat satın alındığı 2011 yılından bu yana yazılımın tam anlamıyla çalışır hale getirilmesi, güncellenmesi ve yeni ihtiyaçların kısa zamanda giderilmesi hususlarında zamanla azalmasına rağmen hala sorunlar yaşanmaktadır. Yazılım grubu ile sürekli bağlantılı olarak bu sorunların aşılmasına çalışılmaktadır.

Öğrenci İşleri Otomasyon yazılımı (ubs) yeni öğrenci kayıtlanmasını, ders kayıtlarını, not işlemlerini, ders içeriklerini ve kısaca Bologna uyum sürecinde gerek görülen diğer işlemleri yapabilen kapsamlı bir yazılımdır. Bilgiler MS-SQL veri tabanında tutulmaktadır.

- **Personel İşleri Otomasyonu**

Ege Üniversitesi bünyesinde faaliyet gösteren ÜNİPA yazılım kuruluşunun ürettiği bir üründür. Bu yazılım, Üniversitemiz kadrolarında bulunan tüm akademik ve idari personelin kayıtlarını tutmaktadır. Hizmet alımı yoluyla istihdam edilen ve üniversite bünyesinde çalışan personeller bu yazılımın kapsamı içinde değil iken, yapılan düzenlemeyle kapsam içine alınarak üniversitede çalışan tüm personelin otomasyon sistemine dahil edilmesi sağlanmıştır.

- **Elektronik Belge Yönetim Sistemi**

Üniversitenin tüm evrak işlerinin elektronik imza ile online olarak gerçekleştirilerek takip edilmesi amacıyla 2014 yılında yeni bir Elektronik Belge Yönetim Sistemi satın alınmış olup, söz konusu sistemde yıl içerisinde gerekli güncellemeler yapılarak halen kullanılmaya devam edilmektedir.

- **Kütüphane Yazılımı**

Üniversitemiz Merkez Kütüphanesi; kendi katalog taraması ve bunun yanında ödünç kitap alıp verme veri tabanı, ulusal ölçekte katalog tarama hizmeti sunan LIBRA yazılımı ile kendi web sayfaları üzerinden çok sayıda bilgi kaynağına erişimi sağlamaktadır.

- **Hastane Bilgi Yönetimi**

Üniversite Hastanesinin; poliklinik, klinik, tüm hasta kayıtları, raporlar, reçeteler gibi bilgilerinin ve ilgili verilerinin tutulduğu sistemdir. Bu sistemin yönetimi Hastanemiz Bilgi İşlem Merkezinde sürdürülmektedir.

- **Birim ve İdare Faaliyet Raporu Hazırlama Otomasyonu**

Üniversitemiz İdare Faaliyet Raporuna esas teşkil edecek olan Birim Faaliyet Raporlarının hazırlanmasına yardımcı olması, raporlarda birlikteliğin sağlanması, uygulamanın elektronik ortamda olmasından dolayı raporun hazırlanma ve bilgi akışı sürecinin hızlanması ve kurumsal elektronik bilgi arşivlenmesine olanak sağlaması amacı ile Strateji Geliştirme Daire Başkanlığı ve Bilgi İşlem Daire Başkanlığınca tasarlanan “Birim ve İdare Faaliyet Raporu Hazırlama Otomasyonu” kullanılmaktadır.

Söz konusu otomasyon; güvenli dosya paylaşımı sağlayacak şekilde kullanıcı ve harcama birimi ayrımı yapılarak tasarlanmıştır. Otomasyon sistemine tanımlanmış harcama birimleri yöneticilerinin Üniversitemiz mail server database’de kayıtlı olan mail adresleri ve şifreleriyle güvenli bir şekilde girebildikleri web arayüzü üzerinden kendileri için oluşturulmuş dosyalara ulaşma imkanı sağlamaktadır. Söz konusu dosyalar Üniversitemizin tüm harcama birimlerinin sunmuş olduğu özelliklere göre word ve excel dosyası olarak hazırlanmıştır. Birimler “birim faaliyet raporu hazırlama kılavuzu” doğrultusunda dosyalar üzerinde gerekli işlemleri yaparak, birim faaliyet raporlarını oluşturmuşlardır.

- **Bilimsel Araştırma Projeleri Otomasyon Sistemi**

Proje Yönetim Ofisi tarafından üniversitemiz bilimsel araştırma projeleri ve bilimsel destek projeleri, "Bilimsel Araştırma Projeleri Otomasyon Sistemi" ile takip edilmektedir. Sistemde; üniversitemiz genelinde proje tür dağılımları, projelerin fakülte/bölümlere göre dağılımı, proje yürütücülerin unvanlarına göre proje dağılımları, tarih aralığına göre devam eden/biten projeler, projelerden üretilmiş yayınların dağılımı, projelerin yıllara göre harcamaları (danışmanlık projeleri hariç), proje bütçelerine ilişkin bilgiler yer almaktadır.

- **Kamu İç Kontrol Otomasyon Sistemi (KİOS)**

Kamu İç Kontrol Otomasyon Sistemi, Üniversitemiz 5018 sayılı Kamu Mali Yönetimi ve Kontrol Kanunu kapsamında iç kontrol faaliyetlerinin hızlı, etkili ve verimli yürütülmesine yardımcı olacak bir otomasyon yazılımıdır. Sistemin kullanımına 2014 yılında başlanılmış olup, ilgili mevzuata ve Kamu İç Kontrol Rehberine uyumludur.

İç kontrol verilerinin tek merkezde toplanmasına ve kurumsal hafızanın oluşturulmasına katkı sağlayarak, iç kontrol sistemi oluşturma, yönetme ve izlemeyi kolaylaştırır. Üniversitemiz faaliyetlerini, organizasyon şeması, görev tanımları ve iş akış süreçleri aracılığıyla sistem üzerinden izleme imkânı verir. Web tabanlı bir sistem olması sebebiyle bütün kullanıcılar mekan ve zaman sınırı olmaksızın istediği platformdan (bilgisayar/tablet/cep telefonu) yazılıma ulaşabilmekte ve yazılımı kullanabilmektedir.

Ayrıca Sistem; yetkilendirme ve onay mekanizmaları ile bilgi güvenliğini sağlamakta olup, üniversitemiz süreçlerinin tanımlanmasına, bir süreç envanteri oluşturulmasına ve raporlanmasına imkan vermektedir. İş akışı üzerine her türlü form ve doküman eklenebilmekte olup, İş akış şemaları üzerinde riskler ve kontroller tanımlanarak, risk ve kontrol haritaları otomatik olarak oluşturulabilmektedir.

- **Performans Programı İzleme ve Değerlendirme Sistemi**

Üniversitemizde Strateji Geliştirme Daire Başkanlığı ve Bilgi İşlem Daire Başkanlığının ortak çalışması ile tasarlanan Performans Programı İzleme ve Değerlendirme Sistemi, Üniversitemiz Stratejik Planında yer alan hedef ve göstergeler ile yılı performans programında yer alan Performans Göstergelerine ait hedeflerin ve gerçekleşmelerinin izlenmesi ve konsolide edilmesi için kullanılmaktadır.

- **Güvenlik Kamera Sistemi**

Üniversitemiz Kurupelit Kampüsünde 228 adet ve diğer yerleşke ile ilçelerde 111 adet olmak üzere toplam 339 adet kamera üzerinden 7/24 izleme yapılmakta ve ilgili görüntüler kayıt altında tutulmaktadır. Sistemin esnek ve genişletilebilir yapısı sayesinde yeni kurulan birimlerin kamera sistemleri de mevcut sisteme dahil edilebilmektedir.

Sistem görüntüleri Üniversitemiz Koruma ve Güvenlik Müdürlüğü tarafından 7/24 kesintisiz olarak izlenmektedir.

- **Telefon Santrali**

Üniversitemizde 1 adet HYBRID (ana omurga kurulu) ve 23 adet dijital santral bulunmaktadır.

- **UZEM Otomasyon Sistemi**

- İçerik Yönetim Sistemi
- Sınav Sistemi
- Görevli İşlemleri Sistemi
- Aday İşlemleri Sistemi

- **Yemekhane Otomasyon Yazılımı**

Yemekhane otomasyon yazılımı ile Merkez, Güzel Sanatlar, Ballıca, Mustafa Kemal Güneşdoğdu kampüsleri ile birlikte tüm ilçe kampüslerinde bulunan yemekhanelerin turnike geçişleri tek merkezden kontrol edilebilmektedir. Yazılım; bakiye yüklemeleri, akademik ve idari personel, burslu ve diğer öğrenci geçişleri hakkında günlük, aylık ve yıllık raporlamalara imkan vermektedir.

- **Olimpik Yüzme Havuzu ve Spor Merkezi Yazılımı**

Olimpik Yüzme Havuzuna üyelik, yüzme kursları, bilardo, tenis vb. kayıtlar ve turnike geçişleri söz konusu yazılım ile yönetilmektedir. Yazılım her türlü raporlamaya imkan vermektedir.

- **Öğrenci Topluluk Bilgi Sistemi**

Öğrenci Topluluk Bilgi Sistemi UZEM tarafından yazılmıştır. Öğrenci Topluluklarının başvuru, üye kaydı, etkinlik başvurusu, duyuru, tebligat, seçim vb. her türlü işlemleri bu sistem üzerinden takip edilmektedir.

- **Bilgi İşlem Daire Başkanlığının kendi sunucularında çalışan diğer yazılım ve sistemler**

- Kısmi Zamanlı Öğrenci Başvuru Yazılımı
- Kısmi Zamanlı Öğrenci Aylık Çalışma Takip Yazılımı
- Üniversite Bilgi Sistemi (Portal)
- Aday İşlemleri Sistemi
- İhale Takip Sistemi
- Eğitim Bilgi Paketi

Tablo 23: Bilişim Sistemleri Aktif Kaynaklarına İlişkin Bilgiler

Sanallaştırma Ana Sunucuları	Disk Depolama Ünitesi	Yedekleme Ünitesi	Diğer Sunucular	Güvenlik Sistemi(IDS/IPS)	Anahtar (Switch)	Kablosuz Erişim Noktası
8	1	2	14	2	416	405

Kaynak: Bilgi İşlem Daire Başkanlığı

Tablo 24: İnternet Kaynakları Tablosu

Yer	Hızı(Mbps)
Kurupelit Yerleşkesi Ana İnternet Ucu	900
Güzel Sanatlar Yerleşkesi	70
Ballıca Yerleşkesi	40
Mustafa Kemal Güneşdoğdu Yerleşkesi	30
Çarşamba Ticaret Borsası Meslek Yüksekokulu	20
Alaçam Meslek Yüksekokulu	20
Bafra Meslek Yüksekokulu	20
Havza Meslek Yüksekokulu	20
Kavak Meslek Yüksekokulu	20
Terme Meslek Yüksekokulu	20
Vezirköprü Meslek Yüksekokulu	20
Yeşilyurt Demir Çelik Meslek Yüksekokulu	20
Hemodiyaliz ve Onkoloji Merkezi	20
Turizm Fakültesi	20
Arapça Dil Merkezi (ADİM)	20
Canik Yerleşkesi	20

Kaynak: Bilgi İşlem Daire Başkanlığı

3.4. Diğer Bilgi ve Teknolojik Kaynaklar

➢ Üniversitemize ilişkin tüm muhasebe iş ve işlemleri Strateji Geliştirme Daire Başkanlığı tarafından Maliye Bakanlığı Muhasebat Genel Müdürlüğünün intranet sayfası üzerinden takip edilmektedir. İlgili sistem Strateji Geliştirme Daire Başkanlığı Muhasebe Kesin Hesap Raporlama (MKHR) birimi personelince kullanılabilmektedir. Yine Maliye Bakanlığı Muhasebat Genel Müdürlüğünün KBS (Kamu Harcamaları ve Muhasebe Bilişim Sistemi)'de;

- Maaş, ek ders ödemeleri, fazla çalışma, sosyal yardım ödemelerini yapmak üzere " Kamu Personel Harcamaları Yönetim Sistemi",

-“Ödeme Emri Belgeleri ve Muhasebe İşlem Fişlerini” düzenleyerek, elektronik ortamda say2000i muhasebe kayıtlarına yansımasını sağlamak üzere “Harcama Yönetim Sistemi” ,

-Taşınır mallara ilişkin kayıtları tutmak üzere “Taşınır Kayıt ve Yönetim Sistemi” kullanılmaktadır.

Üç modül tüm harcama birimlerine açık olup birimlerce de aktif olarak kullanılmaktadır.

Ayrıca, KBS’de mali istatistik veri girişlerini takip etmek üzere “Genel Yönetim Mali İstatistik Uygulaması(GYMİU)”, aylık dönem başı ve dönem sonu muhasebe raporlarını üretmek üzere “ KBS Kullanıcı Raporları” modülü kullanılmaktadır. GYMİU Sosyal Tesisler İşletmesi yetkili kullanıcısı ve MKHR birimi personelince, KBS kullanıcı raporları ise yalnızca MKHR birimi personelince kullanılabilmektedir.

- Maliye Bakanlığı Bütçe ve Mali Kontrol Genel Müdürlüğü tarafından analitik bütçe sistemine göre “Bütçe Yönetim Enformasyon Sistemi” oluşturulmuştur. “Kamudan Kamuya” hizmet alanında e-devlet uygulaması olan bu sisteme kısaca e-bütçe sistemi denilmektedir. Üniversitemizde de tüm devlet üniversitelerinde olduğu gibi e-bütçe sistemi kullanılmakta olup bütçeleme sürecinin tüm iş ve işlemlerinin uygulanması bu sistemden gerçekleştirilmektedir.

- Başbakanlık İdareyi Geliştirme Başkanlığınca Üniversitemiz kullanımına sunulan “Devlet Teşkilatı Merkezi Kayıt Sistemi” (DETSİS), Türkiye Cumhuriyeti devlet teşkilatı içerisinde yer alan kurum ve kuruluşların her düzeydeki birimlerinin hiyerarşik yapıya uygun olarak kayıt altına alındığı ve Devlet Teşkilatı Numarası ile tanımlandığı sistemdir. Söz konusu sistem ile Üniversitemizde; mevzuat dayanakları tespit edilerek, yeni açılan birimlere teşkilat numarası verilmesi, birim isim güncellemesi ve kapatılan birime ilişkin teşkilat numarası silme işlemleri gerçekleştirilmektedir.

- Kalkınma Bakanlığın tarafından oluşturulan ve Üniversitemizin kullanımına sunulan;
  -Kamu Yatırımları Bilgi Sistemi (KaYa)
  -Kamu Yatırımları Proje Bilgi Sistemi Veri Girişi
  -Kamu Yatırımları İzleme Sistemi

ile Yatırım Programında yer alan yatırımlara ve yeni yatırım projesi tekliflerine dair bilgi girişleri yapılmaktadır.

➢ Yine Kalkınma Bakanlığınca oluşturulan ve 6550 Sayılı Araştırma Altyapılarının Desteklenmesine Dair Kanun kapsamında üniversitelerde bulunan araştırma altyapılarının yeterlilik değerlendirmesine girebilmesinin belirlenmesi amacıyla "Araştırma Altyapıları Veri Tabanı Sistemi" oluşturulmuştur. Söz konusu sisteme Üniversitemizce yeterlik sağlayacağı düşünülen araştırma merkezlerine dair bilgi girişleri gerçekleştirilmektedir. Ayrıca araştırma altyapı projelerine ilişkin başvurularda Proje Başvuru Sistemi üzerinden gerçekleştirilmektedir.

➢ **Dış kaynaklı sunucularında çalışan diğer yazılım ve sistemler**

- 5651 sayılı İnternet hizmetini düzenleyen kanun gereği trafik kaydının tutulduğu ve saklandığı yazılım,
- Güvenlik duvarı yazılım ve sunucusu,
- Antivirüs ve antispam yazılımları.
- Kampüs dışı (OMÜ/VPN Client) erişim
- Sağlık, Kültür ve Spor Daire Başkanlığı – Otel Yönetim Yazılımı, Otopark Otomasyon Yazılımı ve Genel Muhasebe Yazılımı

4. İnsan Kaynakları

Üniversitemizde 2017 yılı sonu itibariyle; 2.320 akademik, yabancı uyruklu 27 akademik, 1.743 idari, 197 sürekli işçi, 91 4/B'li personel, 59 4/C'li personel bulunmaktadır. Bununla birlikte hizmet alımı ile 1.839 personel çalıştırılmıştır. Üniversitemiz 2017 yılı sonu itibariyle toplam 6.276 kişiyi istihdam etmiştir.

Tablo 25: Akademik Personelin Birim ve Unvanlarına Göre Dağılımı

BİRİMİ	Profesör	Doçent	Yrd. Doç.	Öğr. Gör.	Arş. Gör.	Okutman	Uzman	Çevirici	Eğit. Öğr. Pl.	Genel Toplam
Adalet Meslek Yüksekokulu				2						**2**
Alaçam Meslek Yüksekokulu				12						**12**
Ali Fuad Başgil Hukuk Fakültesi	1		2		27					**30**
Bafra Meslek Yüksekokulu	4	1	6	8	1	1	1			**22**
Bafra Turizm Meslek Yüksekokulu				2		1				**3**
Çarşamba Ticaret Borsası Meslek Yüksekokulu			1	19		1				**21**
Devlet Konservatuarı	1	6	2	5	1					**15**
Diş Hekimliği Fakültesi	18	26	10		47		1			**102**
Eğitim Bilimleri Enstitüsü					34					**34**
Eğitim Fakültesi	24	32	55	34	30		1			**176**
Fen Bilimleri Enstitüsü					82					**82**
Fen-Edebiyat Fakültesi	75	35	33	3	53		1			**200**
Güzel Sanatlar Enstitüsü					3					**3**
Güzel Sanatlar Fakültesi	3	2	9		9					**23**
Havacılık ve Uzay Bilimleri Fakültesi		2	12	1	10					**25**
Havza Meslek Yüksekokulu			1	19						**20**
İlahiyat Fakültesi	24	8	15	5	12					**64**
İletişim Fakültesi		1	11	1	16		2			**31**
Kavak Meslek Yüksekokulu			1	15		1				**17**
Mimarlık Fakültesi	1	1	6	1	11					**20**
Mühendislik Fakültesi	20	30	35		44					**129**
Rektörlük						31	32	1	1	**65**
Sağlık Bilimleri Enstitüsü					36					**36**
Sağlık Bilimleri Fakültesi	2	3	17	10	35		1			**68**
Sağlık Hizmetleri Meslek Yüksekokulu		1	2	18						**21**
İktisadi ve İdari Bilimler Fakültesi	2	10	15		21					**48**
Samsun Meslek Yüksekokulu			5	32	2		1			**40**
Sivil Havacılık Yüksekokulu			4	1	4					**9**
Sosyal Bilimler Enstitüsü					48					**48**
Terme Meslek Yüksekokulu			1	13						**14**
Tıp Fakültesi	139	72	50		365		21			**647**

BİRİMİ	Profesör	Doçent	Yrd. Doç.	Öğr. Gör.	Arş. Gör.	Okutman	Uzman	Çevirici	Eğit. Öğr. Pl.	Genel Toplam
Turizm Fakültesi		2	7		13					**22**
Veteriner Fakültesi	27	34	13		4		1			**79**
Vezirköprü Meslek Yüksekokulu			1	14						**15**
Yabancı Diller Yüksekokulu			1		1	33				**35**
Yaşar Doğu Spor Bilimleri Fakültesi	3	4	8	6	3					**24**
Yeşilyurt Demir Çelik Meslek Yüksekokulu		1	2	18						**21**
Ziraat Fakültesi	44	21	17	1	14					**97**
TOPLAM	**388**	**292**	**342**	**240**	**926**	**68**	**62**	**1**	**1**	**2.320**

Kaynak: Personel Daire Başkanlığı

Grafik 2: Akademik Personelin Unvana Göre Dağılımı

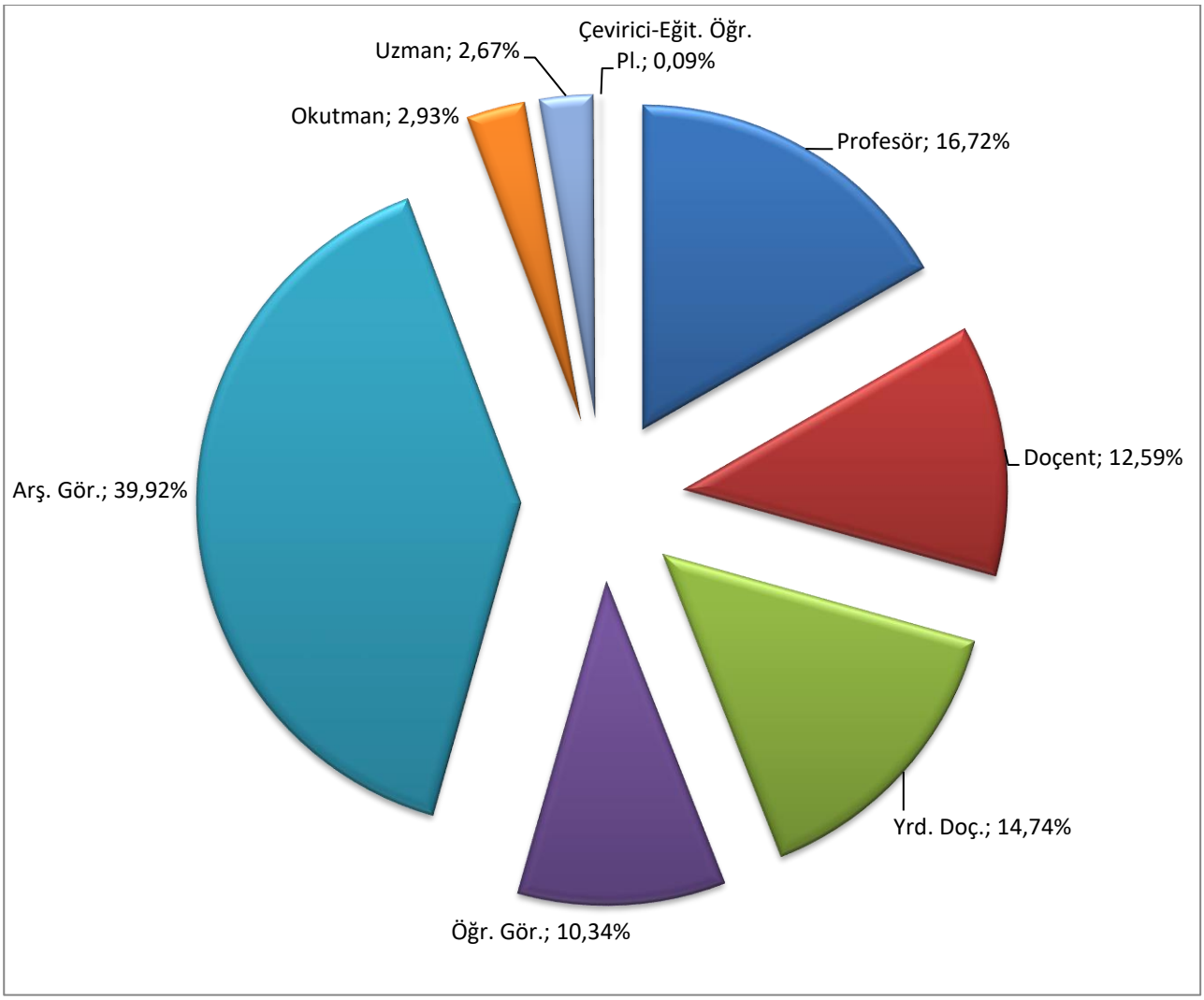

Tablo 26: Akademik Personelin Yaş İtibariyle Dağılımı

	20-30 Yaş	31-40 Yaş	41-50 Yaş	51-60 Yaş	61- Üzeri Yaş
Kişi Sayısı	611	715	575	339	80
Yüzde	26%	31%	25%	14,61%	3,45%

Kaynak: Personel Daire Başkanlığı

Tablo 27: 2547 Sayılı Kanunun 38. Maddesine Göre Görevlendirilen Akademik Personel

Sıra No	Unvan	İlgili Birim	Gittiği Yer
1	Prof.Dr.	Tıp Fakültesi	Sağlık Bakanlığı
2	Prof.Dr.	İlahiyat Fakültesi	Diyanet İşleri Başkanlığı
3	Prof.Dr.	Veteriner Fakültesi	TUBİTAK
4	Yrd.Doç.Dr.	Eğitim Fakültesi	M.E.B Talim ve Terbiye Kurulu
5	Öğretim Görevlisi	Samsun Meslek Yüksekokulu	Aile ve Sosyal Politikalar Bakanlığı
6	Araştırma Görevlisi	Fen Edebiyat Fakültesi	Ankara Üniversitesi
7	Uzman	Rektörlük	Yükseköğretim Kurulu

Kaynak: Personel Daire Başkanlığı

Tablo 28: 2547 Sayılı Kanunun 35. Maddesine Göre Diğer Üniversitelere Görevlendirilen Akademik Personel

Sıra No	Ünvan	Bağlı Olduğu Birim	Görevlendirildiği Üniversite	Kişi Sayısı
1	Arş. Gör.	Tıp Fakültesi	Konya Selçuk Üniversitesi	1
2	Arş. Gör.	Ali Fuad Başgil Hukuk Fakültesi	Marmara Üniversitesi	2
3	Arş. Gör.	İletişim Fakültesi	Marmara Üniversitesi	1
4	Arş. Gör.	İletişim Fakültesi	İstanbul Üniversitesi	2
5	Arş. Gör.	İletişim Fakültesi	Anadolu Üniversitesi	2
6	Arş. Gör.	İletişim Fakültesi	Ankara Üniversitesi	2
7	Arş. Gör.	Güzel Sanatlar Fakültesi	Hacettepe Üniversitesi	2
8	Arş. Gör.	Güzel Sanatlar Fakültesi	İstanbul Teknik Üniversitesi	1
9	Arş. Gör.	Güzel Sanatlar Fakültesi	Gazi Üniversitesi	1
10	Arş. Gör.	Güzel Sanatlar Fakültesi	Kocaeli Üniversitesi	1
11	Arş. Gör.	Güzel Sanatlar Fakültesi	Marmara Üniversitesi	1
12	Arş. Gör.	Mimarlık Fakültesi	İstanbul Teknik Üniversitesi	1
13	Arş. Gör.	Mimarlık Fakültesi	Yıldız Teknik Üniversitesi	1
14	Arş. Gör.	Mimarlık Fakültesi	Gazi Üniversitesi	2
15	Arş. Gör.	Mimarlık Fakültesi	Ortadoğu Teknik Üniversitesi	1
16	Arş. Gör.	Havacılık ve Uzay Bilimleri Fakültesi	İstanbul Teknik Üniversitesi	3
17	Arş. Gör.	Havacılık ve Uzay Bilimleri Fakültesi	Erciyes Üniversitesi	2
18	Arş. Gör.	Turizm Fakültesi	Anadolu Üniversitesi	4
19	Arş. Gör.	Turizm Fakültesi	Akdeniz Üniversitesi	1
20	Arş. Gör.	Turizm Fakültesi	Gazi Üniversitesi	2
21	Arş. Gör.	Sağlık Bilimleri Fakültesi	Hacettepe Üniversitesi	2
22	Arş. Gör.	Sağlık Bilimleri Fakültesi	Sakarya Üniversitesi	1
23	Arş. Gör.	Sağlık Bilimleri Fakültesi	Manisa Celal Bayar Üniversitesi	1
24	Arş. Gör.	Sağlık Bilimleri Fakültesi	Ege Üniversitesi	2
25	Arş. Gör.	Sağlık Bilimleri Fakültesi	Gazi Üniversitesi	2
26	Arş. Gör.	Sağlık Bilimleri Fakültesi	Ankara Üniversitesi	1
27	Arş. Gör.	Sağlık Bilimleri Fakültesi	İstanbul Üniversitesi	3
28	Arş. Gör.	Sivil Havacılık Yüksekokulu	Anadolu Üniversitesi	4
29	Arş. Gör.	Eğitim Fakültesi	Anadolu Üniversitesi	2
30	Arş. Gör.	Eğitim Fakültesi	Abant İzzet Baysal Üniversitesi	1
31	Arş. Gör.	Eğitim Fakültesi	Ankara Üniversitesi	1
32	Arş. Gör.	Eğitim Fakültesi	Hacettepe Üniversitesi	6
33	Arş. Gör.	Fen Edebiyat Fakültesi	Uludağ Üniversitesi	1
34	Arş. Gör.	Fen Edebiyat Fakültesi	Ege Üniversitesi	5
35	Arş. Gör.	Fen Bilimleri Enstitüsü	Ortadoğu Teknik Üniversitesi	2
36	Arş. Gör.	Sosyal Bilimler Enstitüsü	Anadolu Üniversitesi	2
37	Arş. Gör.	Mühendislik Fakültesi	İzmir Katip Çelebi Üniversitesi	1
38	Arş. Gör.	Mühendislik Fakültesi	Ortadoğu Teknik Üniversitesi	1

Sıra No	Ünvan	Bağlı Olduğu Birim	Görevlendirildiği Üniversite	Kişi Sayısı
39	Arş. Gör.	Mühendislik Fakültesi	Gazi Üniversitesi	1
40	Arş. Gör.	Mühendislik Fakültesi	Dokuz Eylül Üniversitesi	1
41	Arş. Gör.	Mühendislik Fakültesi	İstanbul Teknik Üniversitesi	1
			TOPLAM	**74**

Kaynak: Personel Daire Başkanlığı

Tablo 29: 2547 Sayılı Kanunun 34. Maddesi Uyarınca Görev Yapan Yabancı Uyruklu Öğretim Elemanları

Sıra No	Unvan	Adı-Soyadı		Geldiği Ülke	Çalıştığı Birim
1	Prof.Dr.	Gülşen	ANNAGİYEVA	Azerbaycan	Devlet Konservatuvarı
2	Prof.Dr.	Aymen	WARİLLE	Sudan	Tıp Fakültesi
3	Doç.Dr.	Mehriban	MİKAYLOVA	Azerbeycan	Mimarlık Fakültesi
4	Doç.Dr.	Nagah Abdelwahab	Ahmed Muhammed	Sudan	Tıp Fakültesi
5	Yrd.Doç.Dr.	Atabak	NAJAFİ	İran	Mühendislik Fakültesi
6	Yrd.Doç.Dr.	Mohammad	MAHER JESRY	Suriye	Yabancı Diller Yüksekokulu
7	Yrd.Doç.Dr.	ABDELLA	KEDIR AHMED	Etyopya	İlahiyat Fakültesi
8	Öğrt. Görevlisi	İSMAİL	HODZİÇ	Bosna-Hersek	İlahiyat Fakültesi
9	Öğrt. Görevlisi	SEYYİD AHMED	ES SEYYİD	Suriye	İlahiyat Fakültesi
10	Öğrt. Görevlisi	Hiroka	Kawamorita KESİM	Japonya	Uluslararası İlişkiler Birimi
11	Öğrt. Görevlisi	ÇİĞDEM	(UĞURSAL) KIRCA	Almanya	Eğitim Fakültesi
12	Öğrt. Görevlisi	EMAN	KHALIL AHMED	Mısır	İlahiyat Fakültesi
13	Öğrt. Görevlisi	OWAYS	VISI	Suriye	İlahiyat Fakültesi
14	Öğrt. Görevlisi	Khaled Khalıfa Abdelazım	KHALLAF	Mısır	İlahiyat Fakültesi
15	Öğrt. Görevlisi	Abdulhakim	ATIEH	Suriye	İlahiyat Fakültesi
16	Öğrt. Görevlisi	Nezamalddın	EID	Suriye	İlahiyat Fakültesi
17	Öğrt. Görevlisi	BATOUL	AL ASAAD	Suriye	İlahiyat Fakültesi
18	Öğrt. Görevlisi	Abdelrauf	TAHA	Mısır	İlahiyat Fakültesi
19	Öğrt. Görevlisi	Said	MOUSTAFA	Mısır	İlahiyat Fakültesi
20	Öğrt. Görevlisi	Mai	SUHAAIL	Mısır	İlahiyat Fakültesi
21	Öğrt. Görevlisi	Murat	BELAL	Suriye	İlahiyat Fakültesi
22	Öğrt. Görevlisi	Ramadan Saad Abdelmeguıd	ELSAYED	Mısır	İlahiyat Fakültesi
23	Öğrt. Görevlisi	Ali Seddik Hassane	MOHAMED	Mısır	İlahiyat Fakültesi
24	Öğrt. Görevlisi	Mona Mohamed Mohamed	YOUSSEF	Mısır	İlahiyat Fakültesi
25	Öğrt. Görevlisi	Marwa Mohamed Ahmed	MOHAMED	Mısır	İlahiyat Fakültesi
26	Öğrt. Görevlisi	Marwa Mohsen Mustafa	ABDALHAMID	Mısır	İlahiyat Fakültesi
27	Öğrt. Görevlisi	Robert	JOHN LEWİS	Avustralya	Mimarlık Fakültesi

Kaynak: Personel Daire Başkanlığı

Tablo 30: Yıllara Göre Akademik Personel Sayısı

UNVAN / YILLAR	Profesör	Doçent	Yrd. Doç.	Öğr. Gör.	Arş. Gör.	Uzman	Okutman	Çevirici	Eğit. Öğr. Pl.	Genel Toplam
2016	383	264	366	230	921	57	69	1	1	**2.292**
2017	388	292	342	240	926	62	68	1	1	**2.320**
2016 Yılına Göre 2017 Yılındaki Değişim (%)	**1%**	**11%**	**-7%**	**4%**	**1%**	**9%**	**-1%**	**0%**	**0%**	**1%**

Kaynak: Personel Daire Başkanlığı

Tablo 31: İdari Personelin Yıllara ve Sınıflarına Göre Dağılımı

YILLAR	Hizmet Sınıfına Göre Kadrolu Personel Sayısı							Fiilen Görev Yapan Personel Sayısı		
	Avukatlık Hizmetleri (AH)	Eğitim ve Öğretim Hizmetleri (EÖH)	Genel İdare Hizmetleri (GİH)	Sağlık Hizmetleri ve Yardımcı Sağlık Hizmetleri (SH)	Teknik Hizmetler (TH)	Yardımcı Hizmetler (YH)	**Toplam**	Kadrosunun Bulunduğu Yere Göre Çalışan Personel Sayısı	2547 SK.13/B-4 Göre Çalışan Personel Sayısı Toplamı	**Toplam**
2016	5	7	673	688	159	247	**1.779**	1.483	296	**1.779**
2017	5	7	643	689	159	240	**1.743**	1.528	215	**1.743**
2016 Yılına Göre 2017 Yılındaki Değişim (%)	**0,00%**	**0,00%**	**-4,46%**	**0,15%**	**0,00%**	**-2,83%**	**-2,02%**	**3,03%**	**-27,36%**	**-2,02%**

Kaynak: Personel Daire Başkanlığı

Grafik 3: Hizmet Sınıfına Göre Kadrolu Personel Dağılımı

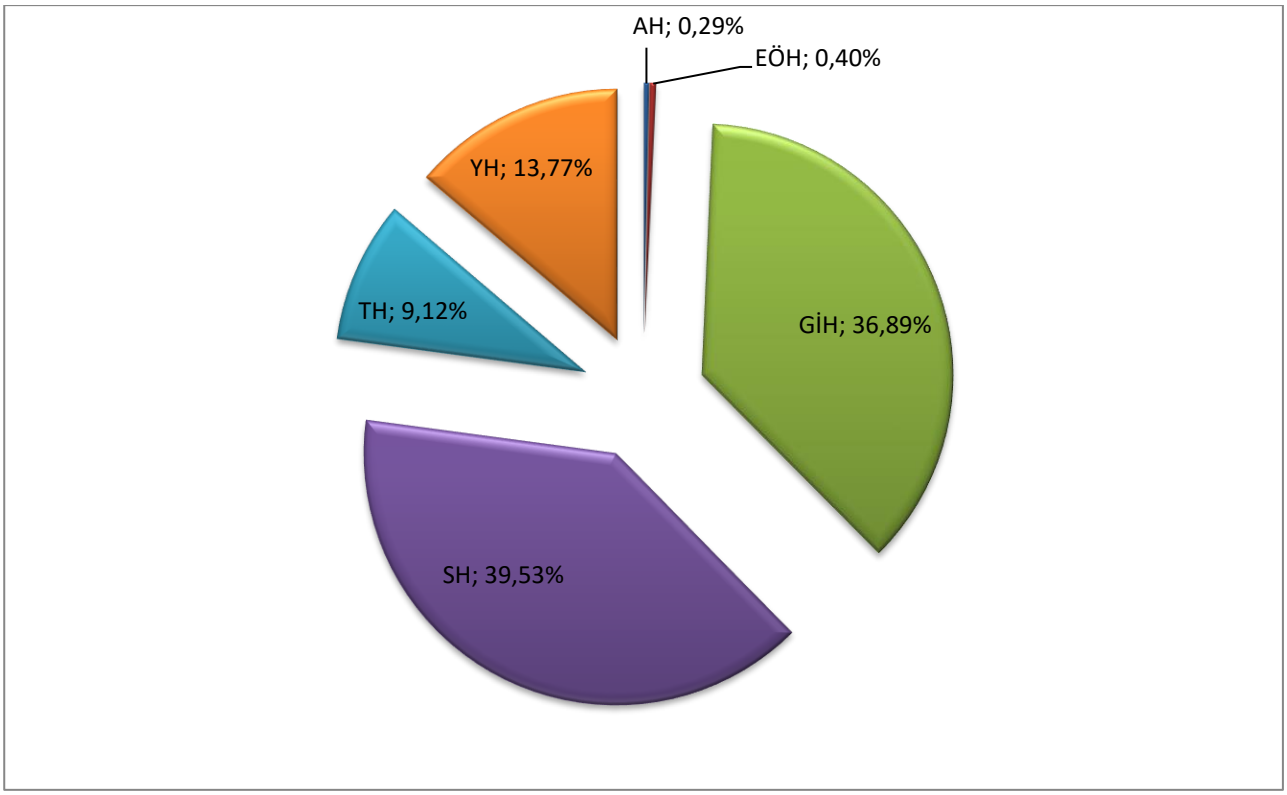

Tablo 32: İdari Personelin Birimler ve Sınıflarına Göre Dağılımı

BİRİM	Hizmet Sınıfına Göre Kadrolu Personel Sayısı							Fiilen Görev Yapan Personel Sayısı		
	AH	EÖH	GİH	SH	TH	YH	**Toplam**	Kadrosunun Bulunduğu Yere Göre Çalışan Personel Sayısı	2547 SK.13/b-4 göre çalışan Personel Sayısı	**Toplam**
Adalet Meslek Yüksekokulu			2				**2**	2	1	**3**
Alaçam Meslek Yüksekokulu			3		1	2	**6**	6		**6**
Ali Fuad Başgil Hukuk Fakültesi			5			3	**8**	8		**8**
Bafra Meslek Yüksekokulu			5			7	**12**	12	6	**18**
Bilgi İşlem Daire Başkanlığı			5		3		**8**	5		**5**
Çarşamba Ticaret Borsası Meslek Yüksekokulu			5			2	**7**	7		**7**
Diş Hekimliği Fakültesi			22	15	6	3	**46**	44	3	**47**
Diş Hekimliği Fakültesi Ağız ve Diş Sağlığı Eğitim ve Araştırma Hastanesi			2				**2**	2		**2**
Eğitim Bilimleri Enstitüsü			4		1	1	**6**	5	1	**6**
Fen Bilimleri Enstitüsü			3		1		**4**	4		**4**
Fen Edebiyat Fakültesi			20		4	12	**36**	34	1	**35**
Gemi İnşaatı ve Deniz Bilimleri Fakültesi			1				**1**			**0**
Genel Sekreterlik			41		1	4	**46**	30	9	**39**
Güzel Sanatlar Enstitüsü		7	5	1			**13**	3	1	**4**

BİRİM	Hizmet Sınıfına Göre Kadrolu Personel Sayısı							Fiilen Görev Yapan Personel Sayısı		
	AH	EÖH	GİH	SH	TH	YH	**Toplam**	Kadrosunun Bulunduğu Yere Göre Çalışan Personel Sayısı	2547 SK.13/b-4 göre çalışan Personel Sayısı	**Toplam**
Güzel Sanatlar Fakültesi			5			1	**6**	6		**6**
Hastaneler Başmüdürlüğü			69	522	26	109	**726**	716	8	**724**
Hastaneler Başmüdürlüğü (Döner)				30			**30**	29		**29**
Hastaneler Başmüdürlüğü (Özel Bütçe)				105			**105**	105		**105**
Havacılık ve Uzay Bilimleri Fakültesi			4				**4**	3	2	**5**
Havza Meslek Yüksekokulu			5	1			**6**	5	4	**9**
Hukuk Müşavirliği	5		6		1	1	**13**	13		**13**
İdari ve Mali İşler Daire Başkanlığı			98		2	15	**115**	27	4	**31**
İlahiyat Fakültesi			12		1	4	**17**	14	2	**16**
İletişim Fakültesi			4		1	2	**7**	7	1	**8**
Kavak Meslek Yüksekokulu			2		1		**3**	2	1	**3**
Kütüphane ve Dokümantasyon Daire Başkanlığı			20		4	3	**27**	26	4	**30**
Mimarlık Fakültesi			5				**5**	4	4	**8**
Mühendislik Fakültesi			19		4	4	**27**	25	1	**26**
Öğrenci İşleri Daire Başkanlığı			30		5		**35**	31	3	**34**
Personel Daire Başkanlığı			25				**25**	23	1	**24**
Rektörlük Döner Sermaye			18			1	**19**	4	2	**6**
Sağlık Bilimler Enstitüsü			4			1	**5**	5	1	**6**
Sağlık Hizmetleri Meslek Yüksekokulu			5		2	1	**8**	6		**6**
Sağlık Kültür ve Spor Daire Başkanlığı			29	8		16	**53**	44	6	**50**
Eğitim Fakültesi			26	2	5	10	**43**	38		**38**
İktisadi ve İdari Bilimler Fakültesi			9		1	2	**12**	11	1	**12**
Samsun Meslek Yüksekokulu			5		3	2	**10**	9	10	**19**
Sivil Havacılık Yüksekokulu			3			1	**4**	3		**3**
Sosyal Bilimler Enstitüsü			8				**8**	7	1	**8**
Strateji Geliştirme Daire Başkanlığı			21		2	1	**24**	20	3	**23**
Terme Meslek Yüksekokulu			2			1	**3**	3	1	**4**
Tıp Fakültesi			15	2	5	4	**26**	23	1	**24**
Turizm Fakültesi			3		1	1	**5**	5	2	**7**
Veteriner Fakültesi			8	2		1	**11**	11	5	**16**
Vezirköprü Meslek Yüksekokulu			2		1	2	**5**	4		**4**
Yabancı Diller Yüksekokulu			5				**5**	4		**4**
Yapı İşleri ve Teknik Daire Başkanlığı			9		71	11	**91**	80	7	**87**
Yaşar Doğu Spor Bilimleri Fakültesi			4		2	7	**13**	12		**12**
Yeşilyurt Demir Çelik Yüksekokulu			2		1	1	**4**	4	6	**10**
Ziraat Fakültesi			19		2	2	**23**	21	7	**28**
Ziraat Fakültesi (Çiftlik Müdürlüğü)				1		1	**2**	2		**2**
Bafra Turizm Meslek Yüksekokulu			1				**1**	1	1	**2**
Sağlık Kültür ve Spor Daire Başkanlığı (Öz Gelir)			1		1		**2**	1		**1**

BİRİM	Hizmet Sınıfına Göre Kadrolu Personel Sayısı							Fiilen Görev Yapan Personel Sayısı		
	AH	EÖH	GİH	SH	TH	YH	**Toplam**	Kadrosunun Bulunduğu Yere Göre Çalışan Personel Sayısı	2547 SK.13/b-4 göre çalışan Personel Sayısı	**Toplam**
Sağlık Bilimleri Fakültesi			9				**9**	9		**9**
Devlet Konservatuvarı			4			1	**5**	3	1	**4**
İç Denetim Birimi Başkanlığı			4				**4**		4	**4**
Çarşamba İnsan ve Toplum Bilimleri Fakültesi							**0**		1	**1**
Araç İşletme Müdürlüğü							**0**		14	**14**
Ballıca Kampüsü Koordinatörlüğü							**0**		2	**2**
Çocuk Eğitimi Uygulama ve Araştırma Merkezi – Okul Öncesi Eğitimi Uygulama Merkezi							**0**		1	**1**
Deney Hayvanları Uygulama ve Araştırma Merkezi							**0**		3	**3**
Diyaliz Merkezi							**0**		1	**1**
Gelişimsel Uygulama ve Araştırma Merkezi							**0**		8	**8**
Havacılık ve Uzay Teknolojileri Uygulama ve Araştırma Merkezi							**0**		6	**6**
Karadeniz İleri Teknoloji Uygulama ve Araştırma Merkezi							**0**		6	**6**
Koruma ve Güvenlik Müdürlüğü							**0**		32	**32**
Mezunlar Koordinatörlüğü							**0**		1	**1**
Ortak Dersler Bölüm Başkanlığı							**0**		1	**1**
Öğretim Üyesi Yetiştirme Programı Koordinasyon Birimi							**0**		1	**1**
Proje Yönetim Ofisi							**0**		7	**7**
Psikoloji Uygulama ve Araştırma Merkezi							**0**		4	**4**
Sağlık Kültür Anaokulu							**0**		1	**1**
Türkçe Öğretimi Uygulama ve Araştırma Merkezi							**0**		3	**3**
Uluslararası İlişkiler Birimi							**0**		3	**3**
Uzaktan Eğitim Uygulama ve Araştırma Merkezi							**0**		3	**3**
Üniversite-Sanayi-İş Dünyası İşbirliğini Geliştirme Uygulama ve Araştırma Merkezi + İş Sağlığı ve Güvenliği Meslek Hastalıkları Uygulama ve Araştırma Merkezi							**0**		1	**1**
Genel Toplam	**5**	**7**	**643**	**689**	**159**	**240**	**1.743**	**1.528**	**215**	**1.743**

Kaynak: Personel Daire Başkanlığı

Tablo 33: İdari Personelin Eğitim Durumu

	İlköğretim	Lise	Ön Lisans	Lisans	Yükseklisans ve Doktora
Kişi Sayısı	154	291	316	895	87
Yüzde	8,84%	16,70%	18,13%	51,35%	4,99%

Kaynak: Personel Daire Başkanlığı

Tablo 34: İdari Personelin Hizmet Süresi

	1 Yıldan Az	1 – 5 Yıl	6 – 10 Yıl	11 – 15 Yıl	16 – 20 Yıl	21 – 25 yıl	26-30 Yıl	31 Yıl ve Üzeri
Kişi Sayısı	-	80	260	280	273	293	298	259
Yüzde	0,00%	4,59%	14,92%	16,06%	15,66%	16,81%	17,10%	14,86%

Kaynak: Personel Daire Başkanlığı

Tablo 35: İdari Personelin Yaş İtibariyle Dağılımı

	20 Yaş altı	21-30 Yaş	31-40 Yaş	41-50 Yaş	51-60 Yaş	61 Yıl ve Üzeri
Kişi Sayısı	-	94	558	673	379	39
Yüzde	0,00%	5,39%	32,01%	38,61%	21,74%	2,24%

Kaynak: Personel Daire Başkanlığı

Tablo 36: Diğer İstihdam Şekillerinde Çalışan Personel Sayıları

Diğer İstihdam Şekilleri	Kişi Sayısı
Sürekli İşçi	197
4/B li Sözleşmeli	91
4/C li Sözleşmeli	59
Hizmet Alımı	1.836
TOPLAM	**2.183**

Kaynak: Personel Daire Başkanlığı



5. Sunulan Hizmetler

5.1. Eğitim Hizmetleri

EĞİTİM-ÖĞRETİM YAPILAN ÖNLİSANS PROGRAMLARI

MESLEK YÜKSEKOKULLARI

Adalet Meslek Yüksekokulu
Adalet

Alaçam Meslek Yüksekokulu
Çağrı Merkezi Hizmetleri Programı
Çağrı Merkezi Hizmetleri Programı (UÖ)
Deniz ve Liman İşletmeciliği Programı
Deniz ve Liman İşletmeciliği Programı (İÖ)
Lojistik Programı
Lojistik Programı(İÖ)
Posta Hizmetleri Programı
Posta Hizmetleri Programı(İÖ)
Posta Hizmetleri Programı(UÖ)

Bafra Meslek Yüksekokulu
Bilgisayar Programcılığı Programı
Bilgisayar Programcılığı Programı(İÖ)
Bitki Koruma Programı
Muhasebe ve Vergi Uygulamalar Programı(İÖ)
Organik Tarım Programı
Organik Tarım Programı(İÖ)
Seracılık Programı
Tıbbi ve Aromatik Bitkiler Programı
Tıbbi ve Aromatik Bitkiler Programı (İÖ)
Tütün Tarımı ve İşletme Teknolojisi Programı
Tütün Tarımı ve İşletme Teknolojisi Programı (İÖ)

Çarşamba Ticaret Borsası Meslek Yüksekokulu
Bankacılık ve Sigortacılık Programı
Bankacılık ve Sigortacılık Programı (İÖ)
Bilgi Güvenliği Teknolojisi Programı
Bilgi Güvenliği Teknolojisi Programı (İÖ)
Bilgisayar Programcılığı Programı
Bilgisayar Programcılığı Programı (İÖ)
Çağrı Merkezi Hizmetleri Programı
Çağrı Merkezi Hizmetleri Programı (İÖ)
Muhasebe ve Vergi Uygulamaları Programı
Muhasebe ve Vergi Uygulamaları Programı (İÖ)
Sosyal Güvenlik Programı
Sosyal Güvenlik Programı (İÖ)

Havza Meslek Yüksekokulu
Büro Yönetimi ve Yönetici Asistanlığı Programı
Büro Yönetimi ve Yönetici Asistanlığı Programı (İÖ)
Büro Yönetimi ve Yönetici Asistanlığı Programı (UÖ)
Emlak ve Emlak Yönetimi Programı
Emlak ve Emlak Yönetimi Programı (İÖ)
Fizyoterapi Programı
Fizyoterapi Programı(İÖ)
İnşaat Teknolojisi Programı
İnşaat Teknolojisi Programı (İ.Ö)
İş Sağlığı ve Güvenliği Programı
İş Sağlığı ve Güvenliği Programı (UÖ)
İşletme Yönetimi Programı
İşletme Yönetimi Programı (İÖ)
İşletme Yönetimi Programı (UÖ)
Turizm ve Otel İşletmeciliği Programı
Turizm ve Otel İşletmeciliği Programı (İÖ)

Kavak Meslek Yüksekokulu
Harita ve Kadastro Programı
Harita ve Kadastro Programı(İÖ)
İnşaat Teknolojisi Programı
İnşaat Teknolojisi Programı (İÖ)
İş Makineleri Operatörlüğü
Mimari Restorasyon Programı
Mimari Restorasyon Programı (İÖ)
Yapı Denetimi Programı
Yapı Denetimi Programı (İÖ)

Sağlık Hizmetleri Meslek Yüksekokulu
Ağız ve Diş Sağlığı Programı
Anestezi Programı
Diş Teknik Sekreterliği Programı
Diyaliz Programı
İlk ve Acil Yardım Programı
İlk ve Acil Yardım Programı (İÖ)
Odyometri Programı
Optisyenlik Programı
Patoloji Laboratuvar Teknikleri Programı
Patoloji Laboratuvar Teknikleri Programı (İÖ)
Tıbbi Dokümantasyon ve Sekreterlik Programı
Tıbbi Dokümantasyon ve Sekreterlik Programı (İÖ)
Tıbbi Görüntüleme Teknikleri Programı
Tıbbi Görüntüleme Teknikleri Programı (İÖ)
Tıbbi Laboratuvar Teknikleri Programı
Yaşlı Bakımı Programı
Yaşlı Bakımı Programı (İÖ)

Samsun Meslek Yüksekokulu
Basım ve Yayın Teknolojileri Programı
Bilgisayar Programcılığı Programı
Bilgisayar Programcılığı Programı (İÖ)
Bilgisayar Programcılığı Programı (UÖ)
Çocuk Gelişimi Programı
Çocuk Gelişimi Programı (İÖ)
Çocuk Gelişimi Programı (UÖ)
Grafik Tasarımı Programı
Grafik Tasarımı Programı(İÖ)
Halkla İlişkiler ve Tanıtım Programı
Medya ve İletişim Programı (UÖ)
Mimari Dekoratif Sanatlar Programı
Mimari Dekoratif Sanatlar Programı (İÖ)
Muhasebe ve Vergi Uygulamaları Programı
Muhasebe ve Vergi Uygulamaları Programı (İÖ)
Peyzaj ve Süs Bitkileri Programı
Peyzaj ve Süs Bitkileri Programı (İÖ)
Seracılık Programı
Tarım Makineleri Programı
Tekstil Programı (İÖ)
Turizm ve Otel İşletmeciliği Programı
Turizm ve Otel İşletmeciliği Programı (İÖ)

Terme Meslek Yüksekokulu
Dış Ticaret Programı
Gıda Kalite Kontrolü ve Analizi Programı
Gıda Kalite Kontrolü ve Analizi Programı (İÖ)
Gıda Teknolojisi Programı
Muhasebe ve Vergi Uygulamaları Programı
Muhasebe ve Vergi Uygulamaları Programı (İÖ)
Pazarlama Programı

Vezirköprü Meslek Yüksekokulu
Bilgisayar Programcılığı Programı
Bilgisayar Programcılığı Programı (İÖ)
Çocuk Gelişimi Programı
Çocuk Gelişimi Programı (İÖ)
İnternet ve Ağ Teknolojileri (UÖ)
Mobilya ve Dekorasyon Programı
Muhasebe ve Vergi Uygulamaları Programı
Muhasebe ve Vergi Uygulamaları Programı (İÖ)
Ormancılık ve Orman Ürünleri Programı
Ormancılık ve Orman Ürünleri Programı (İÖ)

Yeşilyurt Demir Çelik Meslek Yüksekokulu
Biyomedikal Cihaz Teknolojisi
Elektrik Programı
Elektrik Programı (İÖ)
Elektronik Teknolojisi Programı
Elektronik Teknolojisi Programı (İÖ)
Endüstriyel Kalıpçılık Programı
Endüstriyel Kalıpçılık Programı(İÖ)
Gıda Teknolojisi Programı
Gıda Teknolojisi Programı (İÖ)
Kimya Teknolojisi Programı
Kimya Teknolojisi Programı (İÖ)
Otomotiv Teknolojisi Programı
Otomotiv Teknolojisi Programı (İÖ)

EĞİTİM-ÖĞRETİM YAPILAN LİSANS PROGRAMLARI

FAKÜLTELER

Ali Fuad BAŞGİL Hukuk Fakültesi
Hukuk

Diş Hekimliği Fakültesi
Diş Hekimliği

Eğitim Fakültesi
Almanca Öğretmenliği
Almanca Öğretmenliği (İÖ)
Bilgisayar ve Öğretim Teknolojileri Öğretmenliği
Bilgisayar ve Öğretim Teknolojileri Öğretmenliği (İÖ)
Biyoloji Öğretmenliği (İÖ)
Din Kültürü ve Ahlak Bilgisi Öğretmenliği
Fen Bilgisi Öğretmenliği
Fen Bilgisi Öğretmenliği (İÖ)
Fizik Öğretmenliği
Fransızca Öğretmenliği
Fransızca Öğretmenliği (İÖ)
İlköğretim Din Kültürü ve Ahlak Bilgisi Öğretmenliği
İlköğretim Din Kültürü ve Ahlak Bilgisi Öğretmenliği (İÖ)
İlköğretim Matematik Öğretmenliği
İlköğretim Matematik Öğretmenliği (İÖ)
İngilizce Öğretmenliği
İngilizce Öğretmenliği (İÖ)
İşitme Engelliler Öğretmenliği
İşitme Engelliler Öğretmenliği (İÖ)
Kimya Öğretmenliği (İÖ)
Müzik Öğretmenliği
Okul Öncesi Öğretmenliği
Okul Öncesi Öğretmenliği (İÖ)
Ortaöğretim Biyoloji Öğretmenliği
Ortaöğretim Fizik Öğretmenliği
Ortaöğretim Kimya Öğretmenliği
Ortaöğretim Matematik Öğretmenliği
Özel Eğitim Öğretmenliği
Rehberlik ve Psikolojik Danışmanlık
Rehberlik ve Psikolojik Danışmanlık (İÖ)

Resim-İş Öğretmenliği
Resim-İş Öğretmenliği (İÖ)
Sınıf Öğretmenliği
Sınıf Öğretmenliği (İÖ)
Sosyal Bilgiler Öğretmenliği
Sosyal Bilgiler Öğretmenliği (İÖ)
Tarih Öğretmenliği
Türkçe Öğretmenliği
Türkçe Öğretmenliği (İÖ)
Zihin Engelliler Öğretmenliği
Zihin Engelliler Öğretmenliği (İÖ)

Fen-Edebiyat Fakültesi
Arkeoloji Bölümü
Biyoloji Bölümü
Biyoloji Bölümü (İÖ)
Coğrafya Bölümü
Coğrafya Bölümü (İÖ)
Felsefe Bölümü
Felsefe Bölümü (İÖ)
Fizik Bölümü
Fizik Bölümü (İ.Ö)
İstatistik Bölümü
İstatistik Bölümü (İÖ)
Kimya Bölümü
Kimya Bölümü (İÖ)
Matematik Bölümü
Matematik Bölümü (İÖ)
Moleküler Biyoloji ve Genetik Bölümü
Psikoloji Bölümü
Sanat Tarihi Bölümü
Sosyoloji Bölümü
Tarih Bölümü
Tarih Bölümü İÖ)
Türk Dili ve Edebiyatı Bölümü
Türk Dili ve Edebiyatı Bölümü (İÖ)

Güzel Sanatlar Fakültesi
Görsel İletişim Tasarımı Bölümü
Resim Bölümü
Seramik-Cam Bölümü

Havacılık ve Uzay Bilimleri Fakültesi
Uçak ve Uzay Mühendisliği Bölümü
Meteoroloji Mühendisliği Bölümü

İktisadi ve İdari Bilimler Fakültesi
İktisat Bölümü
İktisat (İngilizce) Bölümü
İşletme Bölümü
İşletme Bölümü (İÖ)
Siyaset Bilimi ve Kamu Yönetimi Bölümü
Siyaset Bilimi ve Kamu Yönetimi Bölümü (İÖ)
Siyaset Bilimi ve Uluslararası İlişkiler Bölümü
Uluslararası Ticaret ve İşletmecilik Bölümü
Uluslararası Ticaret ve Lojistik Bölümü

İlahiyat Fakültesi
İlahiyat
İlahiyat (İÖ)
İlahiyat Lisans Tamamlama(UÖ)
İlköğretim Din Kültürü ve Ahlak Bilgisi Öğretmenliği
İlköğretim Din Kültürü ve Ahlak Bilgisi Öğretmenliği (İÖ)

İletişim Fakültesi
Gazetecilik
Halkla İlişkiler ve Tanıtım
Radyo, Televizyon ve Sinema Bölümü

Mimarlık Fakültesi
İç Mimarlık
Mimarlık

Mühendislik Fakültesi
Bilgisayar Mühendisliği Bölümü
Çevre Mühendisliği Bölümü
Çevre Mühendisliği Bölümü(İÖ)
Elektrik-Elektronik Mühendisliği Bölümü
Endüstri Mühendisliği Bölümü
Gıda Mühendisliği Bölümü
Gıda Mühendisliği Bölümü(İÖ)

Harita Mühendisliği Bölümü
Harita Mühendisliği Bölümü(İÖ)
İnşaat Mühendisliği Bölümü
İnşaat Mühendisliği Bölümü(İÖ)
Kimya Mühendisliği Bölümü
Makine Mühendisliği Bölümü
Makine Mühendisliği Bölümü (İÖ)
Malzeme Bilimi ve Mühendisliği Bölümü

Sağlık Bilimleri Fakültesi
Beslenme ve Diyetetik Bölümü
Ebelik Bölümü
Hemşirelik Bölümü
Sağlık Yönetimi Bölümü
Sosyal Hizmet Bölümü

Tıp Fakültesi
Tıp
Tıp (İngilizce)

Turizm Fakültesi
Turizm İşletmeciliği Bölümü
Turizm Rehberliği Bölümü

Veteriner Fakültesi
Veteriner Hekimlik

Yaşar Doğu Spor Bilimleri Fakültesi
Antrenörlük Eğitimi
Antrenörlük Eğitimi (İÖ)
Beden Eğitimi ve Spor Öğretmenliği
Spor Yöneticiliği
Spor Yöneticiliği (İÖ)

Ziraat Fakültesi
Bahçe Bitkileri Bölümü
Bitki Koruma Bölümü
Bitkisel Üretim Bölümü
Tarım Ekonomisi Bölümü

Tarım Makineleri Bölümü
Tarım Makineleri ve Teknolojileri Mühendisliği Bölümü
Tarımsal Biyoteknoloji Bölümü
Tarımsal Yapılar ve Sulama Bölümü
Tarla Bitkileri Bölümü
Toprak Bilimi ve Bitki Besleme Bölümü
Ziraat Mühendisliği Bölümü
Zootekni Bölümü

YÜKSEKOKULLAR ve KONSERVATUVAR

Sivil Havacılık Yüksekokulu
Havacılık Yönetimi
Sivil Hava Ulaştırma İşletmeciliği

Devlet Konservatuvarı
Müzik Bölümü

EĞİTİM-ÖĞRETİM YAPILAN LİSANSÜSTÜ PROGRAMLAR

ENSTİTÜLER

Eğitim Bilimleri Enstitüsü
Bilgisayar ve Öğretim Teknolojileri Eğitimi
Eğitim Bilimleri
Eğitim Bilimleri
Eğitim Bilimleri (U.Ö.)
Güzel Sanatlar Eğitimi
İlköğretim
Matematik ve Fen Bilimleri Eğitimi
Ortaöğretim Fen ve Matematik Alanları Eğitimi
Ortaöğretim Sosyal Alanlar Eğitimi
Temel Eğitim
Türkçe Eğitimi
Türkçe ve Sosyal Bilimler Eğitimi
Yabancı Diller Eğitimi

Fen Bilimleri Enstitüsü
Adli Bilimler
Akıllı Sistemler Mühendisliği
Bahçe Bitkileri
Bilgisayar Mühendisliği
Bitki Koruma
Biyoloji
Çevre Mühendisliği
Elektrik-Elektronik Mühendisliği
Fizik
Gıda Mühendisliği
Harita Mühendisliği
Hesaplamalı Bilimler
İnşaat Mühendisliği
İstatistik
Kimya
Kimya Mühendisliği
Makine Mühendisliği
Malzeme Bilimi Mühendisliği
Matematik
Moleküler Biyoloji ve Genetik
Nanobilim ve Nanoteknoloji (İngilizce)
Tarım Ekonomisi
Tarım Makinaları ve Teknolojileri Mühendisliği
Tarımsal Biyoteknoloji
Tarımsal Yapılar ve Sulama
Tarla Bitkileri
Taşınmaz Değerleme ve Geliştirme
Toprak Bilimi ve Bitki Besleme
Yenilenebilir Enerji ve Uygulamaları (DSPL)
Zootekni

Güzel Sanatlar Enstitüsü
Görsel İletişim Tasarımı
Müzik
Piyano
Tıbbi Resimleme (DSPL)

Sağlık Bilimleri Enstitüsü
Acil Hemşireliği
Acil Tıp Hemşireliği
Ağız Diş ve Çene Cerrahisi
Ağız Diş ve Çene Radyolojisi
Alerji ve İmmünoloji
Anatomi (Tıp)
Antrenörlük Eğitimi
Beden Eğitimi ve Spor
Beslenme Bilimleri
Biyoistatistik ve Tıp Bilişimi
Dölerme ve Suni Tohumlama (Veteriner)
Endodonti
Evde Bakım Hemşireliği
Fizyoloji (Tıp)
Halk Sağlığı (Tıp)
Halk Sağlığı Hemşireliği
Hayvan Besleme ve Beslenme Hastalıkları (Veteriner)
Hemşirelik
Histoloji ve Embriyoloji (Tıp)
Kardiyopulmoner Fizyoterapi
Klinik Sinir Bilimleri (DSPL)
Kulak Burun Boğaz (Odyoloji)
Moleküler Tıp (DSPL)
Ortodonti
Pedodonti
Periodontoloji
Protetik Diş Tedavisi
Radyolojik Bilimler
Restoratif Diş Tedavisi
Ruh Sağlığı ve Hastalıkları Hemşireliği
Sağlık Yönetimi
Sinir Bilimleri
Su Ürünleri Hastalıkları (Veteriner)
Tıbbi Biyokimya
Tıbbi Biyoloji
Tıbbi Farmakoloji
Tıbbi Mikrobiyoloji
Veterinerlik Anatomisi
Veterinerlik Besin Hijyeni Ve Teknolojisi

Veterinerlik Biyokimyası
Veterinerlik Cerrahisi
Veterinerlik Doğum Ve Jinekolojisi
Veterinerlik Farmakoloji Ve Toksikolojisi
Veterinerlik Fizyolojisi
Veterinerlik Hekimliği Tarihi Ve Deontoloji (DSPL)
Veterinerlik İç Hastalıkları
Veterinerlik Mikrobiyolojisi
Veterinerlik Parazitolojisi
Veterinerlik Patolojisi
Veterinerlik Viroloji
Veterinerlik Zootekni

Sosyal Bilimler Enstitüsü
Arkeoloji
Avrupa Akdeniz Kültürler ve Turizm
Coğrafya
Dini Danışmanlık ve Rehberlik
Evlilik ve Aile Danışmanlığı
Felsefe
Felsefe ve Din Bilimleri
Geleneksel Türk Müziği
İktisat
İletişim Bilimleri (Disiplinlerarası)
İslam Tarihi ve Sanatları
İşletme
İşletme ve Endüstri İlişkileri
Kadın ve Aile Araştırmaları
Kamu Hukuku
Kamu Yönetimi
Özel Hukuk (OMÜ-KTÜ Ortak)
Psikoloji
Sanat Tarihi
Sosyoloji
Spor Yöneticiliği
Tarih
Temel İslam Bilimleri
Turizm İşletmeciliği
Türk Dili ve Edebiyatı
Uluslararası Ticaret ve İşletmecilik

➢ ERASMUS+ Programı

2017 yılında Erasmus+ Programı kapsamında imzalanan anlaşmalar ve gerçekleştirilen öğrenci ve personel hareketliliği sayıları aşağıda yer almaktadır.

Tablo 37: ERASMUS+ Programına İlişkin Veriler

Sıra No	Erasmus+ Programına İlişkin Veriler	2016 Yılı	2017 Yılı	2016 Yılına Göre 2017 Yılındaki Değişim (%)
1	Erasmus+ programı kapsamında yapılan anlaşma sayısı	272	277	2%
2	Erasmus+ programından yararlanan bölüm/program sayısı	60	59	-2%
3	Erasmus+ programından öğrenim için giden öğrenci sayısı	77	84	9%
4	Erasmus+ programından staj için giden öğrenci sayısı	17	22	29%
5	Erasmus+ programından ders verme hareketliliği kapsamında giden öğretim elemanı sayısı	12	15	25%
6	Erasmus+ programından eğitim alma hareketliliği kapsamında giden öğretim elemanı sayısı	-	-	-
7	Erasmus+ programından eğitim alma hareketliliği kapsamında giden idari personel sayısı	10	11	10%
8	Erasmus+ programı ile gelen öğrenci sayısı	23	24	4%
9	Erasmus+ programı ile gelen personel sayısı	16	5	-69%
10	Erasmus+ Mundus ortak yükseklisans programlarının sayısı	-	-	-

Kaynak: Uluslararası İlişkiler Birimi

- **FARABİ Programı**

2017 yılında Farabi Programı kapsamında imzalanan anlaşmalar ve gerçekleştirilen öğrenci hareketliliği sayıları aşağıda yer almaktadır.

Tablo 38: FARABİ Programına İlişkin Veriler

Sıra No	FARABİ Programına İlişkin Veriler	2016 Yılı	2017 Yılı	2016 Yılına Göre 2017 Yılındaki Değişim (%)
1	Farabi programı kapsamında yapılan anlaşma sayısı	21	28	33%
2	Farabi programından yararlanan bölüm/program sayısı	59	52	-12%
3	Farabi programından giden öğrenci sayısı	67	34	-49%
4	Farabi programı ile gelen öğrenci sayısı	270	118	-56%
5	Farabi programı kapsamında giden personel sayısı	-	-	-
6	Farabi programı kapsamında gelen personel sayısı	-	-	-

Kaynak: Uluslararası İlişkiler Birimi

Farabi Programı kapsamında personel hareketliliği Yükseköğretim Kurulu tarafından durdurulmuş bulunmaktadır.

- **MEVLANA Programı**

2017 yılında Mevlana Programı kapsamında imzalanan anlaşmalar ile gerçekleştirilen öğrenci ve personel hareketliliği sayıları aşağıda yer almaktadır.

Tablo 39: MEVLANA Programına İlişkin Veriler

Sıra No	MEVLANA Programına İlişkin Veriler	2016 Yılı	2017 Yılı	2016 Yılına Göre 2017 Yılındaki Değişim (%)
1	Mevlana programı kapsamında yapılan protokol sayısı	72	73	1%
2	Mevlana programından yararlanan bölüm/program sayısı	8	11	38%
3	Mevlana programı ile öğrenim görmek için giden öğrenci sayısı	2	6	200%
4	Mevlana programı ile ders verme hareketliliği kapsamında giden öğretim elemanı sayısı	-	-	-
5	Mevlana programı ile gelen öğrenci sayısı	9	15	67%
6	Mevlana programı gelen personel sayısı	11	3	-73%

Kaynak: Uluslararası İlişkiler Birimi

Mevlana Programı kapsamında giden akademik personel hareketliliği Yükseköğretim Kurulu tarafından durdurulduğu için söz konusu göstergeye ait veri bulunmamaktadır.

- **Diğer İkili Değişim Programları**

2017 yılında diğer ikili değişim programları kapsamında gerçekleşen hareketlilik sayılarına ilişkin veriler aşağıdaki tabloda yer almaktadır.

Tablo 40: Diğer İkili Değişim Programları İlişkin Veriler

Sıra No	Diğer İkili Değişim Programlarına İlişkin Veriler	2016 Yılı	2017 Yılı	2016 Yılına Göre 2017 Yılındaki Değişim (%)
1	Diğer ikili değişim programı kapsamında yapılan protokol sayısı	78	91	17%
2	Diğer ikili değişim programlarından yararlanan bölüm/program sayısı	12	21	75%
3	Aktif olarak öğrenci/personel değişimi yapılan diğer uluslararası işbirliği protokollerinin sayısı	6	38	533%
4	Diğer ikili değişim programları kapsamında giden öğrenci sayısı	-	-	-
5	Diğer ikili değişim programları kapsamında giden öğretim elemanı sayısı	-	-	-
6	Diğer protokoller kapsamında gelen öğrenci sayısı	67	55	-18%

Kaynak: Uluslararası İlişkiler Birimi

➢ Uluslararasılaşmaya İlişkin Diğer Veriler

Tablo 41: Uluslararasılaşmaya İlişkin Diğer Veriler

Sıra No	Uluslararasılaşmaya İlişkin Diğer Veriler	2016 Yılı	2017 Yılı	2016 Yılına Göre 2017 Yılındaki Değişim (%)
1	OMÜ - YÖS sınavının yapıldığı merkez sayısı	28	27	-4%
2	OMÜ - YÖS sınavına katılan öğrenci sayısı	4.579	3.875	-15%
3	OMÜ'de kayıtlı uluslararası öğrenci sayısı	2.631	3.443	31%
4	Katılım sağlanan uluslararası fuar sayısı	1	0	-100%
5	Üniversitede eğitim gören uluslararası öğrenciler için düzenlenen uyum ve destek faaliyetlerinin sayısı	2	5	150%
6	Yabancı dilde eğitim verilen program sayısı	2	3	50%
7	Uluslararası ortak derece ve uzaktan eğitim programlarının sayısı	4	4	0%

Kaynak: Uzaktan Eğitim Uygulama ve Araştırma Merkezi, Uluslararası İlişkiler Birimi, Öğrenci İşleri Daire Başkanlığı

➢ ÖĞRETİM ÜYESİ YETİŞTİRME PROGRAMI

2017 Yılı İtibariyle Ondokuz Mayıs Üniversitesi Öğretim Üyesi Yetiştirme Programı (ÖYP) Kapsamındaki Öğrencilere eğitim hizmeti verilmiştir. Bu öğrencilere ilişkin sayısal veriler aşağıdaki tablolarda belirtilmektedir.

Tablo 42: Öğrencilerin Kadrolarının Bulunduğu Fakülteler / Lisans Üstü Eğitim Yapılan Enstitüler

Kadrosu Ondokuz Mayıs Üniversitesinde Bulunan ÖYP'li Öğrenciler	
Kadronun Bulunduğu Fakülte	**Öğrenci Sayısı**
Ali Fuat BAŞGİL Hukuk Fakültesi	17
Diş Hekimliği Fakültesi	1
Eğitim Fakültesi	24
Fen Edebiyat Fakültesi	45
İlahiyat Fakültesi	12
İktisadi ve İdari Bilimler Fakültesi	6
Mühendislik Fakültesi	35
Tıp Fakültesi	10
Yaşar Doğu Spor Bilimleri Fakültesi	2
Veteriner Fakültesi	4
Ziraat Fakültesi	12
İletişim Fakültesi	10
Turizm Fakültesi	8
Mimarlık Fakültesi	7
Havacılık ve Uzay Bilimleri Fakültesi	7
Güzel Sanatlar Fakültesi	7
Sağlık Bilimleri Fakültesi	32
Toplam	**239**
Kadronun Bulunduğu Yüksekokul	**Öğrenci Sayısı**
Sivil Havacılık Yüksekokulu	4
Genel Toplam	**243**
Lisansüstü Eğitim Yapılan Enstitüler	**2547 Sayılı Kanun'un 35. Maddesi İle Gelenler**
Sosyal Bilimler Enstitüsü	3
Fen Bilimleri Enstitüsü	7
Eğitim Bilimleri Enstitüsü	1
Sağlık Bilimleri Enstitüsü	2
GENEL TOPLAM	**13**

Kaynak: Öğretim Üyesi Yetiştirme Programı Kurum Koordinatörlüğü

Açıklama: Kadrosu Üniversitemizde olup diğer Üniversitelerde Lisans Üstü Eğitim gören ÖYP'li öğrencilere ait veriler; İnsan Kaynakları başlığının, "2547 Sayılı Kanunun 35. Maddesine Göre Diğer Üniversitelere Görevlendirilen Akademik Personel"e ait tabloda yer almaktadır.

➢ UZAKTAN EĞİTİM UYGULAMA VE ARAŞTIRMA MERKEZİ (UZEM)

Ondokuzmayıs Üniversitesi Uzaktan Eğitim Merkezi sahip olduğu teknoloji yapısıyla 24 saat erişilebilir, hızlı ve güçlü bir eğitim platformuna sahiptir. Bu platformda öğrenciler, diledikleri her an derslere katılabilmekte ve bu sayede zamandan ve mekandan bağımsız olarak eğitim alma imkanına sahip olabilmektedir.

Merkezimiz canlı dersler aracılığıyla öğrenci - öğretim elemanı ve öğrenci - öğrenci etkileşimi sorununa çözüm getirmiştir. Eğitim yönetim sisteminde oluşturulan teknik destek ile öğrencilerin yaşadığı problemlere en kısa zamanda çözüm getirilmektedir.

Eğitim yönetim sistemi üzerinde asenkron ders materyalleri sunan UZEM, aynı zamanda canlı dersler ile öğrenci ve öğretim elemanlarını yüz yüze buluşturmaktadır. Yapılan tüm canlı dersler UZEM teknik destek elemanları tarafından izlenmekte ve herhangi bir sorun oluştuğunda anında müdahale edilmektedir. Kayıt altına alınan canlı dersler daha sonra izlenebilmesi amacıyla öğrencilerimizin erişimine açılmaktadır.

UZEM ölçme-değerlendirme birimi, öğrencilerin başarısını yürütülen programın doğasına ve öğretim tasarımına özgü farklı metotlarla belirlemektedir. UZEM hem internet hem de yüz yüze yaptığı sınavlar ile birlikte ödevler, projeler, ders takip yüzdesi gibi ölçütleri de dikkate almaktadır.

Ondokuzmayıs Üniversitesi Uzaktan Eğitim Merkezi, çevrimiçi sınav sisteminin yanı sıra Türkiye çapında yapılan yüz yüze sınav organizasyonlarını da gerçekleştirmektir. Sınavın yapılacağı okulların belirlenmesi, sınavda görev alacak personelin atanması, öğrencilerin yerleştirilmesi, soru kitapçıklarının basılması ve Türkiye geneline dağıtılması, sonuçların değerlendirilip duyurulması merkezimiz tarafından güvenli bir şekilde gerçekleştirilmektedir.

UZEM | ONDOKUZ MAYIS ÜNİVERSİTESİ UZAKTAN EĞİTİM MERKEZİ

Öğretim Modeli

Ders programlarında uygulanan model asenkron + senkron iletişim üzerine geliştirilmiş bir model olup, ders materyalleri ve öğrenci-öğretim elemanı etkileşimini araçlar ve yöntemler ile gerçekleştirilmektedir.

Ders Materyalleri: Derslerde amacına uygun olarak önceden hazırlanmış yayın komisyonunca yayın yönetmeliği çerçevesinde akademik olarak değerlendirilmiş ve zenginleştirme ve etkileşimi artırma işlemlerine tabi tutulmuş ders materyalleri (Video, PDF, MP3, Canlı Ders ve Powerpoint sunusu vb.) öğrencilere sunulmuştur.

Teknik Altyapı

Programının yürütülmesinde oluşturulan teknik altyapı ile ilgili ayrıntılar aşağıdaki gibidir.

Donanım

OMÜ Uzaktan Eğitim Merkezinde farklı veri merkezlerinde konuşlandırılmış toplamda 7 fiziksel ve 17 sanal makineden oluşan ölçeklenebilir bir hesap bulutu (cloud computing) kullanılmaktadır. Makinelerde tamamen özgür yazılım/açık kaynak lisanslı yazılımlar kuruludur. Kullandığımız işletim sistemi Debian GNU/Linux, LMS: Moodle'dır. VMWARE ESXi yapısına sahip depolama ünitesi de ayrıca merkezimizin hizmetindedir. Sunucuların güvenliğini sağlamak amacı ile 25 mbps kapasiteli bir firewall donanımı da hizmet vermektedir.

Sistemimizde yük dengeli (load-balanced) bir mimari kullanılmaktadır. Web istekleri tek bir makineye değil, bir grup makineye eşit şekilde dağıtılmaktadır. Bu yapı sayesinde sistemin aşırı yükte tıkanması önlenmekte ve makine sayısı (fiziksel ve sanal) ihtiyaca göre arttırılabilmektedir. Failover bir mimari kullanıldığından, hesap bulutunda bir makinenin herhangi bir nedenle (örn. fiziksel bir arıza) devre dışı kalması halinde diğer makineler devreye girmektedir. Sistem düzenli olarak yedeklenmektedir.

Merkezimiz sunucuları Ulaknet omurgasına bağlı 10 Gbps bant genişlikli bir hat kullanılmaktadır. Bant genişliği ihtiyaca göre arttırılabilmektedir.

Yazılım

ADOBE ürünleri, sınav otomasyonu (açık kaynak), iş takip sistemi yazılımı

Öğretim Yönetim Sistemi

- 150 ülke, 70 dil desteği, 2 milyon eğitmen kullanıcısı
- Uluslararası ders materyallerinin paketlenmesi ve paylaşım standartları desteği (SCORM, IMS, vb.)
- Tartışma forumu
- Ölçme ve Uygulama
- Yüzyüze Sınav
- Baskı ve Optik Okuma

Çevrimiçi Sınav Sistemi

UZEM yazılım ekibi tarafından geliştirilen online sınav sistemi ile aynı anda eşzamanlı olarak 5000 öğrencinin sınavı gerçekleştirilmiş, sonuçlar bu sistem aracılığıyla öğrencilere duyurulmuştur. Sınav yönetim sistemi on-line sınav tanımlama, soruları ve cevaplarını yükleme, öğrenci notlarını otomatik olarak hesaplama ve olası hatalı soruların sınav sonrası iptali ve öğrencilerin notlarının bu değişikliğe göre hesaplanması gibi fonksiyonları ile etkin bir şekilde kullanılmıştır.

Tablo 43: Uzaktan Eğitim Uygulama ve Araştırma Merkezi Faaliyetleri

	PROGRAMLAR	FAALİYETLER
YÜKSEK LİSANS PROGRAMLARI	Eğitim Yönetimi Teftişi Ve Planlaması Tezsiz Yüksek Lisans Programı	E-materyaller (mp3, pdf, ppt, video) hazırlanmış olup, canlı derslerle birlikte verilmiştir. Arasınavlar online, dönem sonu ve bütünleme sınavları OMÜ merkez kampüsünde merkezi olarak yüz yüze gerçekleştirilmiştir.
	Taşınmaz Değerleme Ve Geliştirme Tezsiz Yüksek Lisans Programı	
	Yerel Yönetimler Tezsiz Yüksek Lisans Programı	
	Siyaset Bilimi Ve Kamu Yönetimi Tezsiz Yüksek Lisans Programı	
	Sağlık Yönetimi Tezsiz Yüksek Lisans Programı	
	Matematik Tezsiz Yüksek Lisans Programı	
	Biyoloji Tezsiz Yüksek Lisans Programı	

LİSANS TAMAMLAMA PROGRAMI	İlahiyat Lisans Tamamlama	E-materyaller (mp3, pdf, ppt, video) hazırlanmış olup, asenkron olarak verilmiştir. Arasınavlar online, dönem sonu sınavları merkez kampüsümüzde gerçekleştirilmiştir.
ÖNLİSANS PROGRAMLARI	Bilgisayar Programcılığı Ön Lisans Programı	E-materyaller (mp3, pdf, ppt, video) hazırlanmış olup, canlı derslerle birlikte verilmiştir. Arasınavlar online, dönem sonu ve bütünleme sınavları OMÜ merkez kampüsünde merkezi olarak yüz yüze gerçekleştirilmiştir.
	Çocuk Gelişimi Ön Lisans Programı	
	Medya Ve İletişim Ön Lisans Programı	
	Posta Hizmetleri Ön Lisans Programı	
	Çağrı Merkezi Hizmetleri Ön Lisans Programı	
	Büro Yönetimi Ve Yönetici Asistanlığı Önlisans Programı (UÖ)	
	İşletme Yönetimi Önlisans Programı (UÖ)	
	İnternet Ve Ağ Teknolojileri Önlisans Programı (UÖ)	
	İş Sağlığı ve Güvenliği Önlisans Programı (UÖ)	
ORTAK DERSLER	Türk Dili-I	E-materyaller (mp3, pdf, ppt, video) kullanılarak "Atatürk İlkeleri ve İnkılap Tarihi, Türk Dili ve İngilizce" dersleri OMÜ meslek yüksekokullarında mecburi, Fakülte ve Yüksekokullarda ise isteğe bağlı olarak uzaktan eğitim yolu ile yapıldı. Ayrıca zorunlu İş Güvenliği dersi Merkezimizce verilmektedir. Arasınav, dönem sonu ve bütünleme sınavları OMÜ merkez kampüsünde merkezi olarak yüz yüze gerçekleştirilmiştir.
	Atatürk İlkeleri ve İnkılap Tarihi-I	
	İngilizce-I	
	İş Sağlığı ve Güvenliği	
YÖS	Uluslararası Öğrenci Giriş Sınavı	Ondokuz Mayıs Üniversitesi, “Uluslararası Öğrenci Giriş Sınavı” (OMÜ-YÖS); Merkezimiz ve Uluslararası İlişkiler Birimi ile işbirliği halinde 22 Nisan 2017 tarihinde 11 Ülke 27 Merkezde Türkçe, İngilizce, Fransızca, Almanca, Arapça ve Rusça dillerinde olmak üzere 3875 öğrencinin katılımıyla gerçekleştirilmiştir.
PROGRAM DIŞI SINAVLAR	Görevde Yükselme Sınavı	Amasya, Gaziosmanpaşa, Hitit, Giresun, Ordu ve Ondokuzmayıs Üniversitesi personellerinden toplam 655 adayın başvurduğu Görevde Yükselme Sınavı, Tokat-Çorum-Samsun illerinde 03.12.2017 tarihinde gerçekleştirilmiştir.

SERTİFİKA PROGRAMLARI	Pedagojik Formasyon Eğitimi Sertifika Programı	2016-2017 yaz dönemi ve 2017-2018 güz dönemi olmak üzere 2017 yılında iki kez eğitim düzenlenmiş olup, yaklaşık 3000 öğrencinin 14 haftalık teorik dersleri merkezimiz altyapısı kullanılarak canlı ders şeklinde verilmiş; Aynı zamanda her döneme ait vize, final ve bütünleme sınavları yapılmıştır.
ETKİNLİKLER	Etkinliklere Katkı Verilmesi	256 kişilik Konferans Salonu ve 3 adet 48 er kişilik akıllı sınıflarda Üniversitemiz ve diğer kuruluşların etkinlik toplantı, seminer, tez savunma, yurt içi ve yurt dışı sempozyumlardan oluşan yaklaşık 80 etkinliğe fiziki mekan, teknolojik altyapı ve personel desteği verilerek bu anlamda Üniversitemizin etkinlik programlarına katkı sağlanmıştır.

Kaynak: Uzaktan Eğitim Uygulama ve Araştırma Merkezi

5.2. Sağlık Hizmetleri

5.2.1. İnsan Sağlığı

5.2.1.1. Sağlık Uygulama ve Araştırma Merkezi (SUVAM)

Merkezimiz 2017 yılında Samsun ve çevre illerden gelen ayaktan ve yatan (günübirlik dahil) 917.369 hastaya sağlık hizmeti sunmanın yanı sıra Omü Tıp Fakültesi başta olmak üzere sağlık alanında eğitim veren fakülte ve yüksekokul öğrencilerine staj eğitimi yapma imkânını hazırlamıştır. Mevcut binamız, değişen yönetmelik ve sağlık hizmeti standartlarının sürekli güncellenmesi ve ulusal/uluslararası hasta beklentilerinin yükselmesi nedeniyle, 2008 yılından itibaren başlattığımız yeniden yapılanma çalışmalarına 2017 yılında da ara vermeden devam edilmiştir. Sağlık Uygulama ve Araştırma Merkezimizin, Kurupelit Kampüsündeki Sağlık Birimlerinde ve Şehir Sağlık Merkezinde hizmet verdiği bölümler aşağıda belirtilmektedir.

Tablo 44: Sağlık Uygulama ve Araştırma Merkezi Bölümleri

Sağlık Uygulama ve Araştırma Merkezi Bölümleri	
· Acil Tıp Anabilim Dalı	· Halk Sağlığı Anabilim Dalı
· Adli Tıp Anabilim Dalı	· Hava ve Uzay Anabilim Dalı
· Aile Hekimliği Anabilim Dalı	· Histoloji Anabilim Dalı
· Anesteziyoloji Anabilim Dalı	· İç Hastalıkları
> Algoloji	> Gastroenteroloji
· Beyin ve Sinir Cerrahisi Anabilim Dalı	> Hematoloji
· Çocuk Hastalıkları ve Sağlığı Anabilim Dalı	> Onkoloji
> Çocuk Acil	> Nefroloji
> Çocuk Kardiyoloji	> Endokrinoloji
> Çocuk Nöroloji	> Romatoloji
> Çocuk Nefroloji	· Kadın Hast. ve Doğum Anabilim Dalı
> Çocuk Onkoloji	· Kalp ve Damar Cerrahisi Anabilim Dalı
> Çocuk Hematoloji	· Kardiyoloji Anabilim Dalı
> Çocuk Gastroenteroloji	· Kulak Burun Boğaz Hast. Anabilim Dalı
> Çocuk Genetik	· Nöroloji Anabilim Dalı
> Çocuk Alerji ve İmmünoloji	· Nükleer Tıp Anabilim Dalı
> Çocuk Enfeksiyon	· Ortopedi ve Travmatoloji Anabilim Dalı
> Çocuk Endokrin	· Plastik ve Estetik Cerrahi Anabilim Dalı
> Çocuk Yoğun Bakım	· Psikiyatri Anabilim Dalı
> Yeni Doğan	· Radyasyon Onkolojisi Anabilim Dalı
· Çocuk Ergen ve Ruh Sağlığı ve Hastalıkları Anabilim Dalı	· Radyoloji Anabilim Dalı
· Çocuk Cerrahisi Anabilim Dalı	> Çocuk Radyoloji
> Çocuk Ürolojisi	> Girişimsel Radyoloji
· Dermatoloji Anabilim Dalı	> Nöroradyoloji
· Enfeksiyon Hastalıkları Anabilim Dalı	· Tıbbi Biyoloji Anabilim Dalı
· Fiziksel Tıp ve Rehabilitasyon Anabilim Dalı	· Tıbbi Genetik Anabilim Dalı
> Romatoloji	· Tıbbi Patoloji Anabilim Dalı
· Genel Cerrahi Anabilim Dalı	· Tıbbi Biyokimya Anabilim Dalı
· Göğüs Cerrahisi Anabilim Dalı	· Tıbbi Mikrobiyoloji Anabilim Dalı
· Göğüs Hastalıkları Anabilim Dalı	· Üroloji Anabilim Dalı
· Göz Hastalıkları Anabilim Dalı	> Çocuk Ürolojisi
-Çocuk Kök Hücre Nakil Merkezi	-Havacılık Tıp Merkezi
-Organ Nakli Merkezi	-Hemodiyaliz Ünitesi
-Tüp Bebek Merkezi	-Kemoterapi Ünitesi
Şehir Sağlık Merkezinin Sunduğu Sağlık Hizmetleri	
-İç Hastalıkları Polikliniği	-Radyoloji Ünitesi
-Fizik Tedavi Polikliniği	-Biyokimya Laboratuvarı
-Çocuk Sağlığı ve Hastalıkları Polikliniği	-Hemodiyaliz Ünitesi
-Kardiyoloji Polikliniği	
-Dil ve Konuşma Terapisi Polikliniği	

Tablo 45: Sağlık Uygulama ve Araştırma Merkezinin Yatak/Hasta/Tektik Sayıları

Alan Adı	Yatak Sayısı	Hasta Sayısı
Acil Servis Hizmetleri(1)	32	112.371
Yoğun Bakım(2)	154	7.374
Klinik(2)	855	47.323

Sağlık Uygulama ve Araştırma Merkezi Hasta ve Tetkik Sayıları

Alan Adı	Hasta Sayısı	Tetkik Sayısı
Radyoloji Ünitesi Hizmetleri	**206.221**	**403.190**
Anjıografi ve Vasküler Girişimsel Rad.		**1.711**
Bilgisayarlı Tomografi		**68.567**
Direkt Radyografi		**187.521**
Doppler		**6.533**
Kontrastlı Tetkikler		**1.203**
Mammografi		**23.361**
Manyetik Rezonans		**69.848**
Non-Vasküler Girişimsel Rad.		**3.631**
Ultrason		**40.815**
Laboratuvar Hizmetleri	**382.247**	**7.759.854**
Mikrobiyoloji		639.819
Çocuk Genetik		21.055
Tıbbi Biyokimya Laboratuvarı		7.060.360
Hematoloji Laboratuvarı		11.530
Çocuk İmmünoloji		27.090
Tıbbi Patoloji	**26.778**	**24.238**
Nükleer Tıp Bölümünde Verilen Hizmetler	**10.811**	**12.067**
C-14 Üre Nefes Test Birimi		28
Dansitometri		2.007
Gama Kamera		5.231
İyot-131 Uptake Odası		785
Pozitron Emisyon Tomografi Ünitesi		3.769
Nükleer Tıp Servisi		247
Poliklinik	**804.870**	

(1) Acil Servis Hizmetleri Hasta Sayısı: Çocuk ve Büyük Acile Başvuran, Ayaktan Hasta Başvuru Sayısı toplamından oluşmaktadır.

(2)Yoğun bakım birimlerinde hasta başvuruları açılmamakta olup, kliniklerde açılan başvurulardan hastalar sevkle yoğun bakımlara yatırılmaktadır. Bazı hastalar aynı başvuru içinde birden fazla kliniğe sevk edilmektedir. Bu nedenle yatış çıkış aktivite ekranında toplam yatış sayısı baz alınmıştır.

Tablo 46: Sağlık Uygulama ve Araştırma Merkezi Yıllara Göre Ameliyat Sayıları

Sağlık Uygulama Tebliğine Göre Ameliyat Grupları	2016	2017	2016 Yılına Göre 2017 Yılındaki Değişim Oranı (%)
A1 Grubu	14	7	-50%
A2 Grubu	167	250	50%
A3 Grubu	2.306	2.557	11%
B Grubu	7.357	7.588	3%
C Grubu	7.014	7.386	5%
D Grubu	4.434	4.278	-4%
E Grubu	3.101	2.685	-13%
Diğer		9	-
Genel Toplam	**24.393**	**24.760**	**2%**

Kaynak: Sağlık Uygulama ve Araştırma Merkezi

Tablo 47: Ameliyat Gruplarına Dair Örnekler;

GRUP SINIFI	AMELİYAT ADI
A1 GRUBU	Kalp transplantasyonu
	Kalp-akciğer transplantasyonu
	Akciğer transplantasyonu, global
A2 GRUBU	Özofajektomi, transtorakal
	Parsiyel özofajektomi ve rekonstrüksiyon
	Sistektomi, total
A3 GRUBU	Eksternal kardiyak tümör rezeksiyonu
	Kardiak kist hidatik eksizyonu kardiyopulmoner by-pass ile
	Kardiak kist hidatik eksizyonu kardiyopulmoner by-pass olmaksızın
B GRUBU	Kistik lenfangiom eksizyonu
	Rinoplasti komplike, greft ile
	Septorinoplasti
C GRUBU	Dermabrazyon, tüm yüze
	Full thickness deri grefti, küçük
	Kas flebi
	Etmoidal arter ligasyonu
D GRUBU	Malign deri tümörlerinin eksizyonu
	Skar revizyonu, orta
	Kafatası kemiği basit tümöral kitleleri
E GRUBU	Göbek granülomu veya polipi eksizyonu
	Ligasyon veya biyopsi, temporal arter
	Cerrahi trakeostomi veya fistül kapatılması, plastik onarım olmadan
	İskelet traksiyonu geçilmesi
	Yumuşak doku laserasyonu, yabancı cisim çıkarılması

Kaynak: Sağlık Uygulama ve Araştırma Merkezi

Tablo 48: Sağlık Uygulama ve Araştırma Merkezi Bölümlere Göre Ameliyat Sayıları

Bölüm Adı	2016	2017	2016 Yılına Göre 2017 Yılındaki Değişim Oranı (%)
Algoloji Ağrı Ünitesi	268	279	4%
Beyin Cerrahi	1.405	1.618	15%
Çocuk Cerrahisi ve Ürolojisi	1.137	1.344	18%
Genel Cerrahi	2.351	2.757	17%
Göğüs Cerrahi	649	691	6%
Göz Hastalıkları	2.206	2.015	-9%
Kadın Hst. ve Doğum	3.352	2.999	-11%
Kalp Damar Cerrahi	1.183	944	-20%
Kulak Burun Boğaz	1.864	1.630	-13%
Ortopedi ve Travmatoloji	2.125	1.789	-16%
Plastik Rekons.ve Estetik Cer.	4.682	5.362	15%
Üroloji	3.168	3.330	5%
Diğer	3	2	-33%
Genel Toplam	**24.393**	**24.760**	**2%**

Kaynak: Sağlık Uygulama ve Araştırma Merkezi

Tablo 49: Sağlık Uygulama ve Araştırma Merkezi Hasta Başvuru Sayıları

Yıllar	Hastane/Merkez	Ayaktan	Yatan		Toplam
			Günübirlik	Günübirlik Hariç	
2016	Çocuk Hastanesi	121.600	6.388	9.475	137.463
	Tıp Fakültesi Hastanesi	579.658	50.372	32.903	662.933
	Şehir Sağlık Merkezi	27.468	675		28.143
	Toplam 2016	**728.726**	**57.435**	**42.378**	**828.539**
2017	Çocuk Hastanesi	133.210	9.473	9.615	152.298
	Tıp Fakültesi Hastanesi	644.353	58.551	34.860	737.764
	Şehir Sağlık Merkezi	27.307			27.307
	Toplam 2017	**804.870**	**68.024**	**44.475**	**917.369**
2016 Yılına Göre 2017 Yılındaki Toplam Değişim Oranı (%)		**10%**	**18%**	**5%**	**11%**

Kaynak: Sağlık Uygulama ve Araştırma Merkezi

Tablo 50: Sağlık Uygulama ve Araştırma Merkezi Yıllar İtibariyle Bölümlerde Ayaktan Tedavi Gören Hasta Sayıları

BÖLÜM ADI	2016	2017	2016 Yılına Göre 2017 Yılındaki Değişim Oranı
Acil ve İlkyardım	64.862	83.492	29%
Adli Tıp	287	298	4%
Aile Hekimliği	8.283	10.239	24%
Algoloji Ağrı Ünitesi	2.174	3.041	40%
Anesteziyoloji		10.317	-
Beyin Cerrahi	15.581	18.681	20%
Çocuk Acil	24.360	28.879	19%
Çocuk Alerji ve immünoloji	12.739	12.309	-3%
Çocuk Cerrahisi ve Ürolojisi	5.156	4.876	-5%
Çocuk Endokrinolojisi	10.273	10.944	7%
Çocuk Enfeksiyon	1.830	2.280	25%
Çocuk Gastroenteroloji	13.792	13.299	-4%
Çocuk Genetik	4.509	7.675	70%
Çocuk Hematoloji	8.316	8.677	4%
Çocuk Kardiyoloji	13.576	12.088	-11%
Çocuk Metabolizma		1.282	-
Çocuk Nefroloji	7.960	10.178	28%
Çocuk Nöroloji	10.640	12.072	13%
Çocuk Onkoloji	4.249	4.788	13%
Çocuk Sağlığı ve Hastalıkları	13.904	16.340	18%
Çocuk ve Ergen Ruh Sağlığı	14.856	12.258	-17%
Dahiliye	16.492	21.278	29%
Dermatoloji	23.924	23.075	-4%
Endokrinoloji	24.144	25.893	7%
Enfeksiyon Hastalıkları	11.479	11.214	-2%
Fiziksel Tıp ve Rehabilitasyon	21.517	23.853	11%
Gastroenteroloji	16.701	18.048	8%
Genel Cerrahi	17.322	19.464	12%
Genetik	6.001	8.188	36%
Göğüs Cerrahi	3.425	4.037	18%
Göğüs Hastalıkları	14.798	17.207	16%
Göz Hastalıkları	45.383	44.994	-1%
Havacılık Tıp Merkezi	45	28	-38%
Hematoloji	23.356	23.606	1%
Hemodiyaliz ve Onkoloji Merkezi	2.740	1.994	-27%
Kadın Hst. ve Doğum	27.334	29.050	6%
Kalp Damar Cerrahi	4.807	6.081	27%
Kardiyoloji	28.285	29.750	5%

BÖLÜM ADI	2016	2017	2016 Yılına Göre 2017 Yılındaki Değişim Oranı
Kulak Burun Boğaz	28.353	25.799	-9%
Nefroloji	12.049	13.467	12%
Nöroloji	23.567	25.877	10%
Onkoloji	19.382	21.521	11%
Ortopedi ve Travmatoloji	22.077	21.096	-4%
Plastik Rekons.ve Estetik Cer.	9.371	11.544	23%
Psikiyatri	15.941	17.679	11%
Radyasyon Onkolojisi	2.518	2.998	19%
Sağlık Kurulu	1.084	2.114	95%
Üroloji	24.032	27.313	14%
Yenidoğan	2.784	3.024	9%
Kan Bankası	21.811	22.425	3%
Romatoloji	13.759	12.475	-9%
Diğer (Dış merkezlerden gelen tetkikler için açılan başvurular)	6.898	5.765	-16%
Genel Toplam	**728.726**	**804.870**	**10%**

Kaynak: Sağlık Uygulama ve Araştırma Merkezi

Tablo 51: Sağlık Uygulama ve Araştırma Merkezi Yıllar İtibariyle Bölümlerde Yatan Hasta Başvuru Sayıları

BÖLÜM ADI	Günübirlik DAHİL Yatan Hasta Başvuru Sayısı			Günübirlik HARİÇ Yatan Hasta Başvuru Sayısı		
	2016 Yılı	2017 Yılı	2016 Yılına Göre 2017 Yılındaki Değişim Oranı (%)	2016 Yılı	2017 Yılı	2016 Yılına Göre 2017 Yılındaki Değişim Oranı (%)
Acil ve İlkyardım	6.847	8.691	27%	1.125	1.140	1%
Algoloji Ağrı Ünitesi	287	284	-1%	5	3	-40%
Beyin Cerrahi	1.681	2.319	38%	1.521	1.842	21%
Çocuk Cerrahisi ve Ürolojisi	2.913	1.442	-50%	2.011	1.317	-35%
Çocuk Acil	1.422	3.826	169%	1.296	2.628	103%
Çocuk Sağlığı ve Hastalıkları	11.967	14.201	19%	5.215	4.597	-12%
Dahiliye	245	628	156%	212	559	164%
Dermatoloji	3.119	3.209	3%	595	668	12%
Endokrinoloji	1.139	1.467	29%	1.134	1.104	-3%
Enfeksiyon Hastalıkları	522	1.466	181%	478	473	-1%
Fiziksel Tıp ve Rehabilitasyon	1.967	2.232	13%	362	399	10%
Gastroenteroloji	4.739	5.357	13%	819	979	20%

BÖLÜM ADI	Günübirlik DAHİL Yatan Hasta Başvuru Sayısı			Günübirlik HARİÇ Yatan Hasta Başvuru Sayısı		
	2016 Yılı	2017 Yılı	2016 Yılına Göre 2017 Yılındaki Değişim Oranı (%)	2016 Yılı	2017 Yılı	2016 Yılına Göre 2017 Yılındaki Değişim Oranı (%)
Genel Cerrahi	3.137	3.322	6%	2.317	2.590	12%
Göğüs Cerrahi	866	943	9%	764	828	8%
Göğüs Hastalıkları	2.487	2.641	6%	1.345	1.376	2%
Göz Hastalıkları	6.739	7.236	7%	2.038	1.958	-4%
Hematoloji	2.389	3.228	35%	1.269	1.776	40%
Hemodiyaliz	716	734	3%	1		-100%
Hemodiyaliz ve Onkoloji Merkezi	675	718	6%	-	-	-
Kadın Hst. ve Doğum	5.873	5.755	-2%	3.752	3.536	-6%
Kalp Damar Cerrahi	779	1.035	33%	675	787	17%
Kardiyoloji	4.042	4.253	5%	3.019	3.037	1%
Kulak Burun Boğaz	1.880	2.009	7%	1.434	1.208	-16%
Nefroloji	1.319	1.901	44%	1.272	1.500	18%
Nöroloji	2.334	2.590	11%	1.201	1.366	14%
Nükleer Tıp	293	313	7%	222	247	11%
Onkoloji	16.575	17.202	4%	672	699	4%
Ortopedi ve Travmatoloji	2.426	2.334	-4%	1.580	1.475	-7%
Plastik Rekons.ve Estetik Cer.	2.446	2.635	8%	1.285	1.362	6%
Psikiyatri	242	385	59%	235	378	61%
Radyasyon Onkolojisi	740	692	-6%	-	-	-
Radyoloji	184	379	106%	-	-	-
Romatololoji	596	775	30%	533	426	-20%
Üroloji	5.234	5.946	14%	3.025	3.154	4%
Yoğun Bakım	993	1.069	8%	972	1.063	9%
Genel Toplam	**99.813**	**113.217**	**13%**	**42.384**	**44.475**	**5%**

Kaynak: Sağlık Uygulama ve Araştırma Merkezi

5.2.1.2. Diş Hekimliği Fakültesi - Ağız ve Diş Sağlığı Eğitim ve Araştırma Hastanesi

Gelişen teknoloji ve bilimdeki ilerlemelerle birlikte her alanda olduğu gibi Diş Hekimliği uygulama alanlarında da önemli değişimler meydana gelmekte ve Diş Hekimliği Fakülteleri bu gelişmeleri toplumumuza ve eğitim sistemine uyarlamada öncülük etmektedirler. Ondokuz Mayıs Üniversitesi Diş Hekimliği Fakültesi de, hem hekimlik ve koruyucu hekimlik uygulama alanlarında hem de lisans, uzmanlık eğitimi ve doktora eğitimi süreçlerinde evrensel standartlara ulaşma kararlılığındadır. Eğitim öncelikli bir bakış açısıyla bakıldığında Diş Hekimliği Fakültesinin ana hedefi; lisans, doktora ve uzmanlık eğitimi niteliğinin arttırılmasıdır. Toplum sağlığına sunulacak katkı düşünüldüğünde ise Diş Hekimliği Fakültesinin önüne koyduğu hedef; tüm uzmanlık branşları ve koruyucu hekimlik uygulamalarında ilimizdeki diş hekimliği hizmetlerinin niteliğinin arttırılmasında önderlik etme şeklinde belirlenmiştir. Eğitim ve sağlık hizmet uygulamalarına ilaveten ülkemizin uluslararası bilim arenasında yerini güçlendirecek araştırma faaliyetlerinin sayı ve niteliğinin arttırılması da yine öncelikli hedefler arasındadır.

Tablo 52: Ağız ve Diş Sağlığı Eğitim ve Araştırma Hastanesi Hasta ve Ameliyat Sayıları

Alan Adı	2016 Yılı		2017 Yılı		2016 Yılına Göre 2017 Yılındaki Toplam Değişim Oranı (%)	
	Hasta Sayısı	Ameliyat Sayısı	Hasta Sayısı	Ameliyat Sayısı	Hasta Sayısı	Ameliyat Sayısı
Ağız Diş ve Çene Radyolojisi	29.774		34.689		16,51%	
Ağız Diş ve Çene Cerrahisi	44.102	7.923	40.969	8.351	-7,10%	5,40%
Ortodonti	40.414		40.744		0,82%	
Periodontoloji	32.812		36.442		11,06%	
Pedodonti	25.754		28.027		8,83%	
Restoratif Diş Tedavisi	14.657		18.601		26,91%	
Endodonti	14.293		19.056		33,32%	
Protetik Diş Tedavisi	23.467		29.073		23,89%	
TOPLAM	**225.273**	**7.923**	**247.601**	**8.351**	**9,91%**	**5,40%**

Kaynak: Diş Hekimliği Fakültesi

5.2.2. Hayvan Sağlığı

5.2.2.1. Veteriner Fakültesi - Eğitim Uygulama ve Araştırma Hastanesi

Üniversitemiz Veteriner Fakültesi Eğitim Uygulama ve Araştırma Hastanesinin sunmuş olduğu hizmetlere ilişkin 2017 yılına ait verileri aşağıdaki tablolarda gösterilmektedir.

Tablo 53: Doğum ve Jinekoloji Anabilim Dalı 2017 Yılı Klinik Hasta Sayıları

Doğum ve Jinekoloji Anabilim Dalı Uygulamaları	Hayvan Türü						TOPLAM
	Köpek	Kedi	İnek	At	Koyun	Kanatlı	
2016 Yılı Toplam Hasta Sayısı	156	64	4	5	2	4	**235**
2017 Yılı Toplam Hasta Sayısı	323	186	74	7	3	2	**595**
2016 Yılına Göre 2017 Yılındaki Toplam Değişim Oranı (%)	**107,05%**	**190,63%**	**1750,00%**	**40,00%**	**50,00%**	**-50,00%**	**153,19%**

Kaynak: Veteriner Fakültesi

Tablo 54: İç Hastalıkları Anabilim Dalı 2017 Yılı Klinik Hasta Sayıları

İç Hastalıları Anabilim Dalı Klinik Hasta Sayıları	Hayvan Türleri				Toplam
	Köpek	Kedi	Büyük Hayvan	Egzotik Hayvan	
2016 Yılı Hasta Sayısı	351	160	48	14	**573**
2017 Yılı Hasta Sayısı	501	286	145	30	**962**
2016 Yılına Göre 2017 Yılındaki Değişim Oranı (%)	42,74%	78,75%	202,08%	114,29%	67,89%

Kaynak: Veteriner Fakültesi

Tablo 55: Cerrahi Anabilim Dalı 2017 Yılı Klinik Hasta Sayıları

Cerrahi Anabilim Dalı Uygulamaları	Hayvan Türü									TOPLAM
	Kedi	Köpek	Sığır	Koyun	At	Yırtıcı Kuş	Yabanıl	Egzotik	Diğer	
2016 Yılı Hayvan Sayısı	291	614	68	6	7	13	28	17	24	**1.068**
2017 Yılı Hayvan Sayısı	385	857	163	8	14	17	24	31	22	**1.521**
2016 Yılına Göre 2017 Yılındaki Değişim Oranı (%)	32,30%	39,58%	139,71%	33,33%	100,00%	30,77%	-14,29%	82,35%	-8,33%	42,42%

Yapılan Cerrahi Müdahale Türü						
Cerrahi Anabilim Dalı Uygulamaları	Ortopedi	Yumuşak Doku	Göz Hastalıkları	Kulak Hastalıkları	Diğer	**TOPLAM**
2016 Yılı Hayvan Sayısı	480	306	77	53	152	**1.042**
2017 Yılı Hayvan Sayısı	706	466	139	42	168	**1.521**
2016 Yılına Göre 2017 Yılındaki Değişim Oranı (%)	47,08%	52,29%	80,52%	-20,75%	10,53%	45,97%

Kaynak: Veteriner Fakültesi

5.3. İdari Hizmetler

5018 sayılı Kamu Mali Yönetimi ve Kontrol Kanunun 63. Maddesi gereğince Rektöre bağlı olarak Üniversitemizin tüm birimleri ile mali ve mali olmayan tüm işlem ve süreçleri kapsayan denetimlerini plan ve program dahilinde idarelerin yönetim ve kontrol yapıları ile mali işlemlerinin risk yönetimi, yönetim ve kontrol süreçlerinin etkinliğini değerlendirmek ve geliştirmek yönünde sistematik ve sürekli ve disiplinli bir yaklaşımla Maliye Bakanlığı İç Denetim Koordinasyon Kurulu tarafından belirlenen ve uluslararası kabul görmüş kontrol ve denetim standartlarına uygun olarak gerçekleştirme çalışmaları ***İç Denetim Birim Başkanlığı*** tarafından yürütülmektedir.

Üniversitemiz İdari birimleri arasında koordinasyonu sağlayarak birimlerin verimli, düzenli ve uyumlu şekilde çalışması, senato ve yönetim kurulu hazırlıklarının yapılması ve bu kurullarda alınan kararların korunması ve saklanması, Rektörlük bünyesinde çalışmalarını sürdüren; İş Etik Kurulu, Sosyal Beşeri Etik Kurulu, Mevzuat Komisyonun çalışmalarının gerçekleştirilmesi, Üniversitemiz ile diğer kamu ve özel kurumlar arasında yapılan protokollerin organizasyonu, 4982 sayılı Bilgi Edinme Kanunu kapsamında yapılan başvurular ile tüm işlemlerin yürütülmesi, Rektörlük Makamının protokol, ziyaret ve tören işlerini düzenlenmesi ve Üst Yönetim tarafından verilen diğer iş ve işlemler ***Genel Sekreterlik*** tarafından yürütülmektedir.

Merkez kampüs ve çevre kampüsleri, ağ yönetimi / denetimi, teknik bakım ve destek, e-posta, kablosuz ağ erişim gibi teknik hizmetler ***Bilgi İşlem Daire Başkanlığı*** tarafından yürütülmektedir.

Üniversitemizin; kamu ve özel sektör kurum ve kuruluşları ile gerçek ve tüzel kişilerle olan ihtilaflarının yargı mercilerinde hak ve menfaatlerinin korunarak takip ve sonuçlandırılması, ayrıca Üniversitemiz tüm birimlerinin hukuki ihtilaf ya da tereddüt konusu olmuş uygulamaları ile ilgili danışmanlık hizmetinin verilmesi, idari düzenlemeler ile protokol ve sözleşme tasarılarının hazırlanması ve/veya ilgili birimlerince hazırlanmış olan tasarılar hakkında görüş verilmesi gibi hizmetler ***Hukuk Müşavirliği*** tarafından yapılmaktadır.

Üniversitemizin Eğitim- Öğretim alanlarında en iyi hizmeti verebilmek için gerekli olan araç, gereç ve malzemenin temini ile ilgili ihale işlemleri ve hizmetlerin yürütülmesi, bina ve çevre temizlik, aydınlatma, ısınma, bakım-onarım vb. hizmetlerin yapılması, güvenlik ve çevre kontrolü, Üniversite taşınmazlarının kiraya verilmesi, santral ve ulaşım hizmetlerinin yürütülmesi ve bazı birimlerimizin tahakkuk işlemleri ***İdari ve Mali İşler Daire Başkanlığı*** tarafından yapılmaktadır**.**

Üniversitemize basılı yayınların (kitap ve süreli yayınlar) yanında cd ve elektronik ortamdaki tüm kaynakların sağlanması ve hizmete sunulması, Kütüphaneler arası iş birliği yapılarak bilgi akışının sağlanması gibi hizmetler ***Kütüphane ve Dokümantasyon Daire Başkanlığı*** tarafından yürütülmektedir.

2547 Sayılı Yükseköğretim Kanunu ve buna bağlı olarak düzenlenen Ondokuzmayıs Üniversitesi Eğitim-Öğretim ve Sınav Yönetmeliğine göre Üniversitemiz öğrencilerinin kesin kayıtlarından mezuniyetlerine kadar olan işlemleri Kanun ve Yönetmelikler çerçevesinde doğru, güvenilir ve eksiksiz olarak yapmak, teknolojik gelişmeleri izleyerek hizmet kalitesi yönünden tüm öğrencilerimize hızlı ve eşit hizmet vermek, yönetmelik, yönerge ve uygulama esasları açısından rehberlik etmek, Üniversitemize bağlı akademik birimlerde eğitim-öğretim anlamında her türlü iş birliği görevini yürütmek, Eğitim birimlerimizdeki eğitim-öğretim sürecinin düzenli yürütülmesini sağlamak, öğrencilerimize, mezunlarımıza, öğretim elemanlarımıza ve diğer tüm özel ve tüzel kuruluşlara bilgi ve belge hizmetini hızlı ve eksiksiz olarak vermek iş ve işlemleri ***Öğrenci İşleri Daire Başkanlığı*** tarafından yerine getirilmektedir.

Üniversitemizin insan gücü planlaması ve personel politikasıyla ilgili çalışmalar, personel sisteminin geliştirilmesiyle ilgili önerilerde bulunulmak, Üniversite personelinin atama, özlük ve emeklilik işleriyle ilgili işlemleri yapmak, İdari personelin hizmet öncesi ve hizmet içi eğitim programlarını düzenleyerek uygulama iş ve işlemleri ***Personel Daire Başkanlığı*** tarafından yerine getirilmektedir. Ayrıca ilgili Başkanlık tarafından, Yabancı Uyruklu Öğretim Elemanı Değerlendirme Komisyonuna ilişkin sekretarya hizmetleri yürütülmektedir.

Üniversitemiz öğrencilerinin, beden ve ruh sağlıklarının korunmasına yönelik psikolojik danışma ve rehberlik hizmetleri, spor, kültür, barınma, beslenme, çalışma, dinlenme ve ilgi alanlarına göre boş zamanlarını değerlendirme, yeni ilgi alanları kazanmalarına imkan sağlayarak, gerek sağlık ve gerekse sosyal durumlarının iyileşmesine, yeteneklerinin ve kişiliklerinin sağlıklı bir şekilde gelişmesine imkan verecek hizmetlerin sunulması ve onların ruhsal ve bedensel sağlıklarına özen gösteren bireyler olarak yetişmelerine, birlikte düzenli ve disiplinli çalışma, dinlenme ve eğlenme alışkanlıkları kazanmalarına yönelik faaliyetler ile personelin beslenme hizmetleri ***Sağlık, Kültür ve Spor Daire Başkanlığı*** tarafından yürütülmektedir.

Üniversitemizin; Stratejik Plan koordinatörlüğü, performans programı ile yılı ve izleyen iki yılın performans esaslı bütçesinin hazırlanması, bütçe işlemlerinin yürütülmesi (ayrıntılı finans programı hazırlanması, ödeneklerin dağıtılması, ödenek gönderme belgelerinin düzenlenmesi, ödenek ekleme, aktarma, tenkis ve revize vb.), yatırım projeleri izleme raporları, kamu yatırımları uygulama raporları, bütçe uygulama sonuçları ve beklentiler raporunun hazırlanması, tüm muhasebe hizmetleri (gelirlerin tahsili, giderlerin hak sahibine ödenmesi, para ve para ile ifade edilebilen değerler ile emanetlerin alınması, saklanması ilgililere verilmesi, gönderilmesi ve diğer tüm mali işlemlerin kayıtları ile raporlanması, mali istatistiklerin hazırlanması), yönetim dönemi hesabının çıkarılması, kesin hesabın hazırlanması, İdare Faaliyet Raporunun hazırlanması, İç Kontrol sisteminin kurulması, standartlarının uygulanması ve geliştirilmesi konularında çalışmalar yapılması, Mali Hizmetler Birimince yapılması gereken Ön Mali Kontrol faaliyetleri ***Strateji Geliştirme Daire Başkanlığı*** tarafından yerine getirilmektedir.

Üniversitemizin hizmet sunduğu alanlardan “Eğitim-Yükseköğretim, Eğitim-Beden Eğitimi ve Spor” ile “Sağlık” sektörleri yatırımlarından; etüt-proje işleri, kampus alt yapısı, derslik ve merkezi birimler, muhtelif işler (büyük onarım) gibi yapım işleri ***Yapı İşleri ve Teknik Daire Başkanlığı*** tarafından yürütülmektedir.

5.4. Kültür-Sanat, Spor, Sosyal ve Beşeri Hizmetler

Öğrencilerin ilgi alanlarına göre boş zamanlarını değerlendirmelerini, yeni ilgi alanları ile birlikte dinlenme ve eğlence alışkanlığı kazanmalarını, güzel sanatlarla ilgili faaliyetleri izleme imkânı bulmalarını, isterlerse bu faaliyetlere katılmalarını temin etmek amacıyla aşağıda belirtilen faaliyetler yürütülür:

- Resim ve fotoğraf sergileri açmak,
- Konser, konferans, tiyatro ve benzeri sanat ve kültür alanlarında faaliyetler düzenlemek,
- Sanatsal faaliyetlerde bulunan kişi ve kuruluşlar ile işbirliği yaparak öğrencilerin daha geniş ölçüde sanat ve kültür faaliyetlerinden yararlanmalarını sağlamak,
- Öğrencilerin boş zamanlarında ilgi ve yeteneklerine göre sanat ve kültür çalışmaları yapmaları için resim, fotoğraf, el sanatları, halk dansları, klasik dans, müzik ve benzeri faaliyet alanlarında kurslar, çalışma grupları, korolar oluşturmak, bu grup ve koroların üniversite içinde ve dışında konser, gösteri ve sergi gibi faaliyetlerde bulunmalarını sağlamak.

Spor hizmetleri kapsamında Üniversitemizde; öğrencilerin beden ve ruh sağlıklarını korumak ve geliştirmek, onlara disiplinli çalışma alışkanlığı kazandırmak, spora ilgi duymalarını sağlamak, enerjilerini bu olumlu yöne yöneltmek, boş zamanlarını değerlendirmek için ilgi duydukları spor dalında çalışmalarına imkan sağlamak, spor turnuvaları vb. faaliyetler düzenlemek, faaliyetler için ihtiyaç duyulan malzeme, beslenme ve barınma ihtiyaçlarını organize etmek, grup çalışmaları ve karşılaşmalar düzenlemek, spor birlikleri kurmak, bu amaçla kurulmuş yurt dışı ve yurt içi kuruluşlarla işbirliği yapmak gibi hizmetleri hayata geçirmek üzere faaliyetlerde bulunulmaktadır.

Tablo 56: 2017 Yılı İçerisinde Düzenlenen Etkinlikler

Sıra No	Etkinlik Türü	Sayısı
1	Eğitim	152
2	Festival-Gösteri-Şölen	44
3	Gezi	80
4	Konferans	89
5	Konser	33
6	Panel	21
7	Seminer	74
8	Sergi	25
9	Söyleşi	50
10	Turnuva	11
11	Yarışma	24
12	Spor	22
13	Bilgilendirme Seminerleri	37
14	Kurs	40
15	Diğer	116
	TOPLAM	**818**

Kaynak: Birim Faaliyet Raporları

Tablo 57: Öğrenci Toplulukları

	Topluluk Sayısı	Üye Sayısı
Mesleki Topluluk	35	1.924
Sosyal Topluluk	53	3.828
Toplam	**88**	**5.752**

Sayı	Mesleki Topluluklar	Faaliyet Başlangıç Tarihi	Üye Olan Öğrenci Sayısı
1	Ali Fuad Başgil Hukuk Topluluğu	01.12.2017	5
2	Almanca Sohbet Topluluğu	01.12.2017	5
3	Arkeoloji Topluluğu	20.11.2014	46
4	Avrupa Tıp Öğrencileri Birliği	30.11.2012	26
5	Coğrafya Topluluğu	24.01.2017	182
6	Dijital Tasarım Topluluğu	01.12.2017	10
7	Diş Hekimliği Araştırma Topluluğu	01.12.2017	10
8	Edebiyat Araştırmaları Topluluğu	01.12.2017	7
9	Eğitimde Bilişim Teknolojileri Topluluğu	24.01.2017	7
10	Ekonomi Araştırmaları Topluluğu	01.12.2017	93

Sayı	Mesleki Topluluklar	Faaliyet Başlangıç Tarihi	Üye Olan Öğrenci Sayısı
11	Endüstri Mühendisliği Mükemmellik Topluluğu	24.11.2010	87
12	Fotoğrafçılık Topluluğu	01.12.2017	10
13	Genç Yeryüzü Doktorları Topluluğu	28.11.2014	23
14	Gıda Topluluğu	24.03.2004	165
15	İnşaat Mühendisliği Topluluğu	26.12.2014	61
16	Makine Bilişim Topluluğu	01.12.2017	18
17	Meteoroloji ve Klimatoloji Araştırmacı Topluluğu	01.12.2017	8
18	Nanoteknoloji ve Araştırma Topluluğu	08.04.2015	53
19	Okul Öncesi Düşler Topluluğu	01.12.2017	8
20	Organizasyon Medya Topluluğu	01.12.2017	14
21	Proses Topluluğu	01.12.2017	10
22	Psikoloji Topluluğu	20.11.2015	153
23	Psikolojik Danışmanlık ve Rehberlik Topluluğu	12.04.2010	88
24	Reklam Topluluğu	01.12.2017	46
25	Sanat Tarihi Topluluğu	09.02.2015	124
26	Sine-Düş Topluluğu	24.01.2017	79
27	Sosyoloji Topluluğu	09.04.2014	68
28	Tarım Topluluğu	01.12.2017	91
29	Tarih Topluluğu	08.02.2011	7
30	Turizm Topluluğu	01.12.2017	7
31	Türk Tıp Öğrencileri Uluslararası Komitesi Topluluğu (TurkMSIC)	01.12.2017	26
32	Uçak ve Uzay Mühendisliği Topluluğu	18.11.2015	106
33	Uluslararası Ticaret ve Lojistik Topluluğu	24.01.2017	111
34	Uluslararası Veteriner Öğrencileri Topluluğu	08.10.2014	124
35	Veteriner Fakültesi Öğrenci Topluluğu	02.04.2014	46
		TOPLAM	**1.924**

Sayı	Sosyal Topluluklar	Faaliyet Başlangıç Tarihi	Üye Olan Öğrenci Sayısı
1	Akademik Düşünce Eğitim Medeniyet Topluluğu (ADEM)	01.12.2017	34
2	Atatürkçü Düşünce Topluluğu	16.07.2010	48
3	Bağımlılıkla Mücadele Topluluğu	24.01.2017	61
4	Balkan Araştırmaları Topluluğu	16.07.2010	117
5	Bisiklet Topluluğu	22.10.2008	122
6	Briç Topluluğu	25.10.2013	36
7	Dağcılık ve Kış Sporları Arama Kurtarma Top.	01.04.2016	56
8	Damla Topluluğu	24.01.2017	10
9	Dans Topluluğu	01.12.2017	135
10	Dövüş Sanatları Topluluğu	01.12.2017	5
11	Düşünen Kitap Topluluğu	01.12.2017	45
12	E-Spor Topluluğu	01.12.2017	35

Sayı	Sosyal Topluluklar	Faaliyet Başlangıç Tarihi	Üye Olan Öğrenci Sayısı
13	Geleneksel Okçuluk Topluluğu	01.12.2017	263
14	Genç Kızılay Topluluğu	01.12.2017	16
15	Genç Liderler Topluluğu	02.04.2014	27
16	Gençlik Topluluğu	27.08.2010	100
17	Hacı Bektaşi Veli Araştırmaları Topluluğu	30.11.2012	95
18	Halk Oyunları Topluluğu	05.10.2010	39
19	IEEE Topluluğu (Elektrik Elektronik Mühendisleri Enstitüsü Topluluğu)	17.10.2014	70
20	İbadethane Hizmetleri Topluluğu	01.12.2017	7
21	İktisat ve Siyaset Bilimi Topluluğu	26.12.2011	138
22	İlmi ve Fikri Araştırmalar Topluluğu	30.11.2012	59
23	İnsan Hak ve Hürriyetleri Topluluğu	02.04.2014	54
24	Kadın ve Adalet Topluluğu	01.12.2017	8
25	Kafkasya Araştırma Topluluğu	30.11.2012	56
26	Karikatür Topluluğu	27.12.2010	63
27	Kobi ve Girişimcilik Topluluğu	24.04.2015	308
28	Kritik Analitik Düşünce Topluluğu	30.11.2012	35
29	Kuş Gözlem Topluluğu	12.08.2010	55
30	Milliyetçi Düşünce Topluluğu	01.12.2017	17
31	Modern Müzik Topluluğu	01.03.2010	43
32	Motor Sporları Topluluğu	01.12.2017	11
33	Ombudsmanlık Topluluğu	01.12.2017	7
34	Öncü Yüzler Topluluğu	24.01.2017	158
35	Özgür Yazılım ve Açık Kaynak Topluluğu	07.12.2009	79
36	Rock Topluluğu	13.10.2010	40
37	Sağlık Topluluğu	17.10.2005	216
38	Sanat ve Tasarım Topluluğu	12.08.2014	49
39	Siber Güvenlik Topluluğu	20.11.2014	33
40	Sosyal Bilimler ve Kültür Topluluğu	13.10.2010	53
41	Sosyal Hizmet Topluluğu	01.12.2017	212
42	Sosyal Yaşamı Destekleme Topluluğu	04.11.2014	73
43	Tiyatro Topluluğu	16.07.2010	42
44	Toplumsal Farkındalık Topluluğu	24.01.2017	68
45	Türk Halk Müziği Topluluğu	16.07.2010	37
46	Türk Sanat Müziği Topluluğu	16.07.2010	102
47	Ufuk Ötesi Topluluğu	19.10.2009	4
48	ultrAslan-UNI Topluluğu	24.01.2017	129
49	Uluslararası Öğrenci Topluluğu	01.12.2017	39
50	Uzakdoğu Topluluğu	24.01.2017	47
51	ÜNİFEB Topluluğu	01.12.2017	135
52	ÜNİSAM Topluluğu	24.01.2017	54
53	Yeniler Topluluğu	24.01.2017	83
		TOPLAM	**3.828**

Kaynak: Sağlık Kültür ve Spor Daire Başkanlığı

5.4.1. Sosyal Hizmetler

Kısmi Zamanlı Öğrenci Çalıştırılması: Üniversitemiz öğrencileri, ilgi ve yetenekleri doğrultusunda, bir işte çalıştırılmak suretiyle kişilik ve becerileri geliştirilerek iş disiplini edinmiş, üretken bireyler olarak yetişmelerine katkıda bulunmak amacıyla Üniversitemiz birimlerinde çalıştırılmaktadır.

Tablo 58: 2017 Yılında Kısmi Zamanlı Çalışan Öğrenci Sayıları

	Öğrenci Sayısı	Çalışma Saati	Maliyet
Kısmi Zamanlı Çalışma	416	55.332	298.886,01 TL

Kaynak: Sağlık Kültür ve Spor Daire Başkanlığı

Yemek Bursu: Her akademik yılın başında, geçmiş yıllardaki uygulamalar, gözlenen ihtiyaçlar ve elde edilen performanslar ile bütçe imkânları dikkate alınarak, başarılı ve gelir düzeyi düşük öğrencilere yemek bursu sağlanmaktadır.

Tablo 59: 2017 Yılında Yemek Bursu Alan Öğrenci Sayıları

	Yararlanan Öğrenci Sayısı	Yemek Sayısı	Ortalama Maliyet	Toplam Maliyet
Yemek Bursu	2829	71.450	7,00	500.150,00
Desteklenen Öğrenci Yemeği	-	889.680	5,00	4.448.400,00
			TOPLAM	**4.948.550,00**

Kaynak: Sağlık Kültür ve Spor Daire Başkanlığı

Öğrenci Butiği Hizmeti: Birim İhtiyaç sahibi öğrencilerimize destek amacıyla kurulmuştur. Butiğe bağışlanan giyim-kuşam malzemeleri butik görevlileri tarafından titizlikle tasnif edilerek raflara dizilmekte ve başvuran öğrencilerimize her eğitim öğretim yılında beğendikleri 4 ürünler bedelsiz olarak teslim edilmektedir.

Tablo 60: Butik Hizmetine İlişkin Sayısal Veriler

ÖĞRENCİ BUTİĞİ						
Yıllar	Önceki Yıldan Devir	Gelen Ürün Sayısı	Toplam Ürün Sayısı	Çıkan Ürün Sayısı	Kalan Ürün Sayısı	Faydalanan Öğrenci Sayısı
2016	6.039	4.578	10.617	5.746	4.871	1.796
2017	4.871	6.098	10.969	7.420	3549	2.408

Kaynak: Sağlık Kültür ve Spor Daire Başkanlığı

Engelli Öğrenci Birimi: Üniversitemizde, her birey engelli adayıdır düşüncesiyle yeni yapılan eğitim alanlarının engelli öğrencilerin özelliklerine uygun olarak projelendirilmesinin yanında, engellilere uygun olmayan alanların da engelli bireylerin faydalanabilecekleri şekle dönüştürülmesi için gerekli tadilatların yapılmasına öncelik verilmektedir.

Engelli öğrencilere sağlanan desteklerin bazıları şunlardır:

- İhtiyaca göre gönüllü personel ya da öğrenci desteği,
- Engel durumuna uygun öğrenim ortamı (fiziki erişilebilirlik, büyük puntolu sınav kağıtları, okuyucu-işaretleyici v.b.) oluşturma,
- Engelli öğrencilerin sosyal yaşama entegrasyonuna katkı,
- Engelli öğrencilerin kişisel gelişim planı oluşturmalarına katkı,
- Öğrencileri ihtiyaç duydukları burs, barınma ve psikolojik destek olanaklarına yönlendirme,
- Maddi güçlüğü bulunan engelli öğrencilerin yardımcı araç-gereçlerinin ücretsiz temini.

http://engelsiz.omu.edu.tr/ web sayfasıyla engelli öğrencilerimizin sesi olmaya devam etmektedir.

Tablo 61: Engelli Bireyler için Var olan Fiziki Olanaklara İlişkin Veriler

Düzenlemenin Bulunduğu Yer Adı	Rampa Sayısı	Asansör Sayısı	Engelli Tuvalet Sayısı	Engelliler İçin Uygun Otopark	Kılavuz Yol (Bina İçi)	Kılavuz yol (Bina Dışı)
Ali Fuad Başgil Hukuk Fakültesi	1	1	-	-	-	-
Diş Hekimliği Fakültesi	1	4	5	3	-	-
Eğitim Fakültesi	6	2	4	-	1	1
Fen Edebiyat Fakültesi	4	1	-	-	-	1
Güzel Sanatlar Fakültesi	-	1	-	-	1	-
Havacılık ve Uzay Bilimleri Fakültesi-Sivil Havacılık Yüksekokulu	5	4	8	1	-	-
İktisadi ve İdari Bilimler Fakültesi-Yabancı Diller Yüksekokulu	2	1	6	1	1	-

Düzenlemenin Bulunduğu Yer Adı	Rampa Sayısı	Asansör Sayısı	Engelli Tuvalet Sayısı	Engelliler İçin Uygun Otopark	Kılavuz Yol (Bina İçi)	Kılavuz yol (Bina Dışı)
İlahiyat Fakültesi	1	-	-	1	-	-
Mühendislik Fakültesi	1	1	4	-	-	-
Tıp Fakültesi (Eski Diş Hekimliği)	1	1	-	1	-	-
Tıp Fakültesi (Derslikleri)	-	-	-	1	-	-
Tıp Fakültesi (M. Kemal Güneşdoğdu Amfileri)	1	-	4	-	-	-
Sağlık Uygulama ve Araştırma Merkezi	3	27	13	18	-	1
Turizm Fakültesi-Bafra Turizm MYO	1	2	6	1	-	-
Yaşar Doğu Spor Bilimleri Fakültesi	1	1	-	-	-	-
Ziraat Fakültesi	1	1	2	-	-	-
Veteriner Fakültesi	-	-	-	2	-	-
Sağlık Bilimleri Fakültesi- Sağlık Hizmetleri Meslek Yüksekokulu	1	1	1	1	1	1
Mimarlık Fakültesi	2	1	-	1	-	1
İletişim Fakültesi	2	1	-	1	-	-
Çarşamba İnsan ve Toplum Bilimleri Fakültesi	1	1	1	1	-	-
Adalet Meslek Yüksekokulu	1	1	1	-	-	-
Alaçam Meslek Yüksekokulu	1	-	-	-	-	-
Bafra Meslek Yüksekokulu	-	-	-	-	-	-
Çarşamba Ticaret Borsası Meslek Yüksekokulu	1	1	-	1	-	-
Çarşamba Kampüsü Yemekhane Binası	1	1	1	1	-	-
Havza Meslek Yüksekokulu	1	-	-	1	-	-
Kavak Meslek Yüksekokulu	1	1	2	1	-	-
Terme Meslek Yüksekokulu	2	1	1	1	-	-
Vezirköprü Meslek Yüksekokulu	-	-	1	1	-	-
Yeşilyurt Demir Çelik Meslek Yüksekokulu	2	1	2	1	-	-
Samsun Meslek Yüksekokulu	1	1	-	1	-	1
Devlet Konservatuvarı	1	1	-	-	-	1
Engelli Öğrenci Birimi-Öğrenci Butiği	1	-	-	-	-	1
Öğrenci İşleri Merkezi	-	-	-	-	-	-
Harç Bürosu - Vakıf Kantini	-	-	-	-	-	-
Teknopark	3	1	-	-	-	-
KİTAM	1	1	1	1	-	-
MAYMER - Mühendislik Fakültesi	1	-	1	1	-	-
Veteriner Fakültesi – Eğitim Araştırma ve Uygulama Hastanesi	2	-	1	3	-	-
Rektörlük	1	5	-	1	-	-
Deney Hayvanları Araştırma Merkezi (DEHAM)	-	1	-	-	-	-
Türkçe Öğretim Uyg. ve Arş. Merkezi (TÖMER)	-	1	4	-	-	-
Atatürk Kongre ve Kültür Merkezi	1	-	-	-	1	1
Merkez Kütüphane	1	-	-	-	1	1
Uzaktan Eğitim Merkezi (UZEM)-Enstitüler	3	1	1	-	-	1

Düzenlemenin Bulunduğu Yer Adı	Rampa Sayısı	Asansör Sayısı	Engelli Tuvalet Sayısı	Engelliler İçin Uygun Otopark	Kılavuz Yol (Bina İçi)	Kılavuz yol (Bina Dışı)
Gelişimsel Eğitim Merkezi (OGEM)	-	1	4	-	-	-
Öğrenci Yaşam Merkezi	2	2	4	-	-	-
SKSDB Merkez Yemekhane	-	1	2	-	-	-
SKSDB Kız Öğrenci Yurdu	1	-	1	-	-	-
SKSDB Erkek Öğrenci Yurdu	-	-	-	-	-	-
Ladik Kış Sporları Merkezi	2	1	-	-	-	-
Konukevi	-	1	-	-	-	-
TOPLAM	**66**	**71**	**81**	**47**	**6**	**11**

Kaynak: Sağlık Kültür ve Spor Daire Başkanlığı

5.4.2. Beslenme Hizmetleri

Üniversitemiz öğrenci ve personelinin beslenme ihtiyaçları, Güzel Sanatlar ve Kurupelit Kampüsü ile ilçe kampüslerinde bulunan öğrenci ve personel yemekhanelerinde karşılanmaktadır. Kurupelit Kampüsü Merkez yemekhanede Gıda Mühendisleri kontrolünde üretilmekte olan yemekler her gün dört çeşit olarak Kurupelit, Güzel Sanatlar ve Ballıca Kampüslerinde servis edilmektedir. İlçelerde bulunan kampüslerin yemek ihtiyaçları ise ihale usulü ile temin edilmektedir. Buralarda verilen yemek hizmetlerinin kontrolü ilgili birimlerde oluşturulan İdari Denetim Komisyonları ve Sağlık, Kültür ve Spor Daire Başkanlığının Kontrol Teşkilatı tarafından yapılmaktadır. Personel ve öğrencilerimizin beslenme ihtiyaçları Üniversitemiz genelinde 4.874 kişi kapasiteli (tek oturumda) 28 yemekhanede karşılanmaktadır. Öğrenci yemekhanelerinde yemek hizmeti 11.30-13.00 saatleri arasında, ihtiyaca göre 3-4 oturumda verilmektedir.

5.5. İdari Hizmetlere İlişkin Diğer Veriler

Tablo 62: Üniversitemizin Muhatap Olduğu Davalar İle İlgili Sayısal Bilgiler

	2016 Yılında Açılan ve 2017 Yılında Devam Eden Dava Sayısı	2017 yılında Açılan Dava Sayısı	2017 yılında Kapanan Dava Sayısı		
			Lehte Sonuçlanan	Aleyhte Sonuçlanan	Toplam
Üniversitemizce Açılan Davalar	34	50	11	6	**17**
Üniversitemize Karşı Açılan Davalar	139	158	70	52	**122**
TOPLAM	**173**	**208**	**81**	**58**	**139**

Kaynak: Hukuk Müşavirliği

Tablo 63: İcra Dosyaları İle İlgili Detay Veriler

Veri Açıklaması	Dosya Sayıları
2017 yılı açılan genel icra dosyası	31
2017 yılında açılan taahhüt-senet dosyası	197
2017 yılına devreden genel icra dosyası	58
2017 yılına devreden taahhüt-senet dosyası	286
Devam eden genel icra dosyası	89
Devam eden taahhüt-senet dosyası	483
Dosya Sayıları Toplamı	572
İcra Dosyaları kapsamında 2017 yılında yapılan Toplam Tahsilat	209.106,37 TL

Kaynak: Hukuk Müşavirliği

Tablo 64: Bilgi Edinme Başvurularına İlişkin Veriler

Veri Açıklaması	Sayı
Bilgi Edinme Başvuru Sayısı	104
Olumlu Cevaplanarak Bilgi ve Belgelere Erişim Sağlanan Başvurular	87
Kısmen Olumlu Cevaplanarak Kısmen de Reddedilerek Bilgi ve Belgelere Erişim Sağlanan Başvurular	3
Red edilen Başvurular Toplamı	12
Gizli ya da Sır Niteliğindeki Bilgiler Çıkarılarak veya Ayrılarak Bilgi ve Belgeye Erişim Sağlanan Başvurular	1
Diğer Kurum ve Kuruluşlara Yönlendirilen Başvurular	1
Dilek ve Öneri Şikayet Kutularından Toplanan Başvuru Sayısı	64
Cumhurbaşkanlığı İletişim Merkezi (CİMER) Başvuru Sayısı	319
Başbakanlık İletişim Merkezi (BİMER) Başvuru Sayısı	1.165

Kaynak: Genel Sekreterlik

Tablo 65: Hizmet İçi Eğitime İlişkin Veriler

EĞİTİMİN KONUSU	KATILAN PERSONELLER	BAŞLAMA TARİHİ	BİTİŞ TARİHİ	SÜRE (GÜN)	SAAT	KATILIM
Kurum İçi Etkili İletişim, Meslek Ahlakı ve Etik Kuralları, İş Yaşamında Motivasyon	Birim Personelleri	21.02.2017	21.02.2017	Yarım Gün	3 Saat	320 Kişi
OMÜ Bilgi Yönetim Sistemi Öğrenci Otomasyonu ve Uygulama Örnekleri	Öğrenci İşlerinde Görevli Personel	20.03.2017	20.03.2017	1 Gün	7 Saat	178 Kişi
Pratik İngilizce Hizmet İçi Eğitimi	Öğrenci İşlerinde Görevli Personel	03.04.2017-26.05.2017		2 Ay	80 Saat	27 Kişi
Temizlik ve Hijyen Uygulamaları	Temizlik işlerinden sorumlu şirket personelleri ve Hizmetli kadrosundaki personeller	11.04.2017 12.04.2017		2 Gün	2 Saat 1,5 Saat	171 Kişi
Taşınır Kayıt ve Yönetim Sistemi	Mali İşlerde Görevli Personel	16.05.2017-17.05.2017		2 Gün	14 Saat	106 Kişi
Kamu İhale Kanunu	Mali İşlerde Görevli Personel	25.05.2017		1 Gün	6 Saat	117 Kişi
TS EN ISO 9001:2015 Kalite Yönetim Sistemi Eğitimi	Birim Yöneticileri	25.09.2017	20.10.2017	4 Hafta (4 Grup - 5 Günlük Dönemlerle)	30 Saat * 4 120 Saat	171 Kişi
Arşiv Yönetmeliği ve Uygulamaları	Birim Personelleri	21.12.2017		1 Gün	6 Saat	63 Kişi

Kaynak: Personel Daire Başkanlığı

5.6. Sunulan Diğer Hizmetler

5.6.1. Çevre Sorunları Uygulama ve Araştırma Merkezi

Çevre Sorunları Uygulama ve Araştırma Merkezimiz, kuruluşundan itibaren merkezin misyonu ve vizyonu doğrultusundaki araştırma alanlarında çalışmalar yapmıştır. Merkez her türlü bilimsel araştırmalarında Üniversitemizin ilgili akademik personelinden ve laboratuvar imkanlarından faydalanmıştır. Samsun ili Mahalli Çevre Kurulunun hava kirliliği, su kirliliği ve atık yönetimi ile ilgili konularındaki toplantılarda Üniversitenin görüşünü bildirmek üzere 5 kez katılım gerçekleştirilmiştir. PYO.ÇEV.1901.16.001 kodlu bilimsel araştırma projesi faaliyet döneminde tamamlanmıştır.

Geçmiş dönemlerde olduğu gibi bu dönemde de Çevre Sorunları Uygulama ve Araştırma Merkezi tarafından, kuruluş amaçları çerçevesinde, kuruluşlardan gelen talepler doğrultusunda ve/veya merkezimizin organizasyonu çerçevesinde İl içi ve il dışında çevre bilinci oluşturma amaçlı çeşitli kamu kurumlarına danışmanlık, eğitim hizmetleri ve seminerler verilmeye devam edilmektedir.

5.6.2. Deney Hayvanları Araştırma ve Uygulama Merkezi (DEHAM)

Deney Hayvanları Uygulama ve Araştırma Merkezimiz 20.10.2011 tarihinde Gıda, Tarım ve Hayvancılık Bakanlığından deney hayvanı üretici, kullanıcı, tedarikçi kuruluşlara mahsus çalışma izni almıştır.

Üniversitemiz bünyesinde yürütülen deneysel araştırmalar için gerekli desteği sağlayan her türlü altyapıyı kuran, araştırmalarda kullanılacak deney hayvanlarının uluslararası standartlarda yetiştirilmesi, bakımı ve beslenmesi için gerekli ortamları oluşturan, deney hayvanları ile ilgili araştırma ve uygulamalar için ulusal ve uluslararası kurum ve kuruluşlarla işbirliği yaparak faaliyetlerine devam etmektedir.

Merkezimizde gerçekleştirilen deneysel araştırmalar için temel laboratuar gereksinimlerini ve teknik koşullarını sağlayan ve uygulamaların etik kurallar çerçevesinde yürütülmesinin takibi yapılmaktadır. Üretim ve bakımı yapılan deney hayvanları; tavşan(yeni zelanda), rat(wistar albino, sprague dawley), fare(swis albino, balb/c, C57BL/6) türleridir. Kobay, hamster, koyun ve domuz ile yapılacak deneysel çalışmalar için tedarik ve kullanım alt yapımız mevcuttur.

Merkezimiz araştırma ve uygulama faaliyetlerine iki(2) ameliyathane bir (1) basit girişim odası üç(3) araştırma laboratuvarıyla hizmet vermektedir. Ameliyathanelerimizde laparoskobi cihazı, kameralı cerrahi mikroskop ve cerrahi mikroskoplarla gerekli teknolojik alt yapı hizmetleri oluşturulmuştur. Araştırma laboratuvarlarımızda spektrofotometre cihazı, PCR cihazı, jel görüntüleme cihazı, stereo mikroskop ve geniş alan mikroskopları ile hizmetler verilmektedir.

Tablo 66: Deney Hayvanları Araştırma ve Uygulama Merkezine Ait Deney Hayvanı Bilgileri

TÜR	ÜRETİLEN			PROJELERE VERİLEN		
	2016 Yılı	2017 Yılı	2017 Yılının Önceki Yıla Göre Artış ve Azalışı (%)	2016 Yılı	2017 Yılı	2017 Yılının Önceki Yıla Göre Artış ve Azalışı (%)
SIÇAN	1244	777	-38%	1133	634	-44%
FARE	302	201	-33%	200	75	-63%
TAVŞAN	85	32	-62%	49	55	12%

Kaynak: Deney Hayvanları Araştırma ve Uygulama Merkezi

Tablo 67: Deney Hayvanları Araştırma ve Uygulama Merkezinde Gerçekleştirilen Çalışma Verileri

YILLAR	BİTEN TEZ ÇALIŞMA SAYISI	BİTEN ARAŞTIRMA ÇALIŞMA SAYISI
2016	15	21
2017	16	7

Kaynak: Deney Hayvanları Araştırma ve Uygulama Merkezi

Tablo 68: Deney Hayvanları Araştırma ve Uygulama Merkezi 2017 Yılı Döner Sermaye Gelir Gider Tablosu

2017 Yılı Gelirleri	2017 Yılı Giderler	2017 Yılında Yapılan Diğer Yasal Kesintiler
34.402,18 TL	27.579,19 TL	4.816,30 TL

Kaynak: Deney Hayvanları Araştırma ve Uygulama Merkezi

5.6.3. Gelişimsel Eğitim Uygulama ve Araştırma Merkezi

Günümüzde özel gereksinimli bireylerin eğitimlerine ve toplumsal yaşama olan katkılarına verilen önem giderek artmaktadır. Merkezimiz, Samsun ve çevre illerde özel gereksinimli bireylerimizin bağımsız olarak hareket edebilmeleri ve topluma kazandırılmaları için 1997 yılından itibaren Üniversitemiz bünyesinde faaliyet göstermektedir.

Merkezimizde; "Online Öğrenci Gereksinimlerine Dayalı Eğitim Programı" çerçevesinde özel gereksinimli bireylerin eğitsel değerlendirmeleri yapılıp "Bireyselleştirilmiş Eğitim Programları" hazırlanarak, bu program çerçevesinde bireysel veya grup eğitimi almaları sağlanmaktadır. Ayrıca, özel eğitim tanısı almamış ancak gelişim geriliği olan yada problem davranış sergileyen çocukların ailelerine öğretim üyeleri tarafından danışma hizmetleri sunulmaktadır. Aynı zamanda ailelerin isteği doğrultusunda aile eğitim programları hazırlanarak aile eğitimi yapılmaktadır.

Alanında uzman kişilerin rehberliğinde çalışan öğretmenler tarafından "Uygulamalı Davranış Analizi İlkeleri" doğrultusunda kanıt temelli uygulamalar yaparak eğitim hizmetleri sunulmaktadır.

Tablo 69: Gelişimsel Eğitim Uygulama ve Araştırma Merkezi 2017 Yılı Döner Sermaye Gelir-Gider Bilgileri

Sıra No	Açıklama	Tutar (TL)
1	2017 Yılı Gelirleri	170.605,00 TL
2	2017 Yılı Giderleri	139.018,00 TL

Kaynak: Gelişimsel Eğitim Uygulama ve Araştırma Merkezi

5.6.4. Havacılık ve Uzay Teknolojileri Araştırma Uygulama Merkezi (UZAYTEM)

UZAYTEM bünyesinde; Genel Havacılık İşletmesi Uçuş Eğitim Organizasyonu Sivil Havacılık Genel Müdürlüğü tarafından Hususi Pilot Lisansı ve Hava Yolu Nakliye Pilot Lisansı vermek üzere yetkilendirilmiş olup eğitim faaliyetlerine başlamıştır.

Türkiye'nin en yeni uçuş okulu olmasına rağmen dünya standartlarında pilotaj eğitimi verilmektedir. 24 Aralık 2013'te pilotaj eğitimi vermeye başlanmıştır. 2017 yılı içerisinde Sivil Havacılık Genel Müdürlüğü'nün gerçekleştirdiği denetim ve kontrol uçuşlarında başarılı olan 24 öğrencimiz PPL(A) yetkisi, 6 öğrencimiz FI (A) yetkisi, 31

öğrencimiz IR/CPL(A), 3 öğrencimiz ME(A) (Okul içi kontroller hariç) yetkisi almaya hak kazanmıştır.

Uçuş Eğitim Organizasyonu uçuş faaliyetleri bugün eğitim faaliyetlerin 4 Cesnna 172s, 1 Cessna 172RG, 2 Evektör SS-RTC ve 1 Daımond DA42 model çift motor hava aracı ile 8 eğitmen pilot ile Türk Hava Kurumu Üniversitesi, Girne Üniversitesi, Emniyet Genel Müdürlüğü, Hava Kuvvetleri Komutanlığı ve Jandarma Genel Komutanlığını ihtiyaç duyduğu eğitimleri bünyesinde vermeye devam etmektedir.

Tablo 70: Uçuş Eğitim Organizasyonu Yıllara Sair Uçuş Süreleri

2016	**Ppl Toplam**	**Pıc Toplam**	**Cpl Toplam**	**Ir Toplam**	**Me Toplam**
	896:05:00	786:22:00	555:10:00	948:40:00	13:00:00
2017	**Ppl Toplam**	**Pıc Toplam**	**Cpl Toplam**	**Ir Toplam**	**Me Toplam**
	1306:00:00	886:00:00	500:00:00	940:00:00	503:00:00

Kaynak: Havacılık ve Uzay Teknolojileri Araştırma Uygulama Merkezi (UZAYTEM)

Kısaltmalar:

PPL: Private Pilot Licence / Hususi Pilot Lisansı

PIC Pilot-In-Command / Uçuştan Sorumlu Pilot

CPL: Commercial Pilot Licence / Ticari Pilot Lisansı

IR: Instrument Rating / Aletli Uçuş

ME: Multi- engine / Çok Motor

UZAYTEM bünyesinde faaliyet gösteren kompozit atölyesinde 2017 yılı içinde Doğan 2 kişilik Genel Havacılık Uçağı projesi devam etmektedir.

Kompozit atölyesinde 2017 yılı içinde 4' er ay süre ile iki dönem boyunca kompozit teknisyeni yetiştirme kursu açılmış olup birinci dönem kursunda teknik yeterliğe sahip 12 teknisyen başarıyla yetiştirilmiştir. Halen devam etmekte olan ikinci dönem kurs programında ise 15 kursiyer teorik ve uygulama eğitimlerine devam edilmektedir.

Kompozit atölyesinde Samsun Büyük Şehir Belediyesi Su Sporları takımı için uluslararası dragon bot standart ölçülerine uygun olacak şekilde yüksek kalitede 2 adet 12 metrelik Dragon Bot kompozit malzemeden üretilmiştir.

Kompozit atölyesinde Samsun Büyük Şehir Belediyesi Kızılırmak Deltası Kuş Cenneti Doğal Yaşam Gezileri için çevre dostu Elektrikli Gezi Teknesi imalatı devam etmektedir.

Samsun Büyük Şehir Belediyesi Hafif Raylı Sistem Tramvayları için kompozit gövde yedek parçaları Kompozit Atölyesinde imal edilmiştir.

UZAYTEM Genel Havacılık İşletmesi altında SHY 145 Onaylı bakım kuruluşu A2 Sınıfı Maksimum kalkış ağırlığı 5700 kg altında olan hava araçları tiplerinde hat-üs bakım yetkisini 3 Temmuz 2015 yılında almıştır. Sürekli Uçuşa elverişlilik Yönetim Kuruluşu 14 Mayıs 2015 yılında 4 hava aracı tipinde yetkilendirilmiş ve bakım yönetimi yetkisi mevcuttur. Hali hazırda bakım yetkilerimiz 2017 yılında da aktif olarak devam etmiştir. Üniversitemiz envanterinde bulunmayan diğer Genel Havacılık İşletmelerinde operasyonlarda kullanılan yaklaşık 8-10 hava aracına da OMÜ Ballıca Kampüsü Bakım tesislerinde hizmet verilmektedir. Kendi işletmemizde olmayan 10 hava aracı ile Bakım anlaşması ve SYK anlaşması yapılmıştır. Kendi uçaklarımıza 2017 yılında yer destek hizmeti verilmiş ve defalarca rutin olmayan bakım işlemi uygulanmıştır. Kısa ve orta vadedeki hedeflerimiz özellikle Ortadoğu pazarına Pistonlu motor yenileştirme hizmeti vermek ve Çarşamba Havalimanında özellikle Bölgesel Havacılık operasyonlarında kullanılan orta gövdeli hava araçları için bakım merkezi kurabilmektir.

Tablo 71: UZAYTEM Yıllara Sair Teknik Bakım Sayıları

2016	**Hat Bakım (50 Hours Vb.) Sayısı**	**Üs Bakım Sayısı**	**Uzaytem Uçakları**	**Müşteri Uçakları**	**Toplam Bakım Sayısı**
	90	74	88	76	164
2017	**Hat Bakım (50 Hours Vb.) Sayısı**	**Üs Bakım Sayısı**	**Uzaytem Uçakları**	**Müşteri Uçakları**	**Toplam Bakım Sayısı**
	100	84	95	89	184

Üniversitemiz, Havacılık ve Uzay teknolojileri Uygulama ve Araştırma Merkezi'nin (UZAYTEM) Ballıca Kampusunun yerleşkenin fiziksel yapılarının idari-mali işlerini ürün odaklı olarak kullanıma hazırlamaktadır. Ballıca Kampus sahasında Genel Havacılık İşletmesi, Uçuş eğitim organizasyonu, Hava araçları Bakım, Onarım ve yenileme kuruluşunu, Havaalanı yönetimi, Sahanın güvenlik ve emniyetini, Havaalanının acil müdahale yönetimini, Hava araçlarının ihrakiye tevzi hizmetlerini, bölgede hazırlanan Fuar ve sergi faaliyetlerini, kongre organizasyonlarını, Yüksek teknolojili kompozit ürün imalatını, Hava aracı montaj ve imalatını, Teknopark işletmelerini, Uçuş kontrol yönetimini, tüm eğitim birimlerinin uygulama laboratuvarlarının yönetimini, Test kalibrasyon ve ölçüm

birimlerinin işletilmesini Üniversitemizin Döner Sermayesinin Ballıca kampusundaki tüm kontrolünü v.b faaliyetlerin geliştirilmesini üstlenmiştir.

Tablo 72: Havacılık ve Uzay Teknolojileri Araştırma Uygulama Merkezi (UZAYTEM) 2017 Yılı Döner Sermaye Gelir-Gider Bilgileri

UZAYTEM - DÖNER SERMAYE	2016 Yılından 2017 Yılına Devreden Gelir	1.869.810,26 TL
	2017 Yılı Gelirleri	6.459.762,68 TL
	2017 Yılı Giderleri	6.946.029,08 TL

Kaynak: Havacılık ve Uzay Teknolojileri Araştırma Uygulama Merkezi

5.6.5. İş Sağlığı ve Güvenliği, Meslek Hastalıkları Uygulama ve Araştırma Merkezi

Çalışma yaşamının öncelikli konularından birisi sağlıklı ve güvenli bir çalışma ortamının sağlanması ile çalışanların sağlığının korunmasıdır. Bu da iş kazaları ile meslek hastalıklarının azaltılması ve önlenmesi, iş sağlığı ve güvenliği kültürünün oluşturulması, işverenlerin ve çalışanların eğitimleriyle farkındalığın artırılması ve topluma yaygınlaştırılması ile mümkün olacaktır. Çalışma yaşamının iyileştirilmesinde ve geliştirilmesinde işverenlere, çalışanlara ve tüm sosyal taraflara büyük sorumluluklar düşmektedir.

Tüm dünyada ve ülkemizde giderek önem kazanan "İş Sağlığı, İş Güvenliği ve Meslek Hastalıkları" konusunda her alanda eğitim, bilimsel araştırma, klinik uygulama ve halk sağlığı çalışmaları yapmak ve danışmanlık hizmeti vermek amacıyla; 17 Haziran 2013 tarih ve 28680 sayılı Resmi Gazete'de yayımlanan yönetmelik ile "Ondokuz Mayıs Üniversitesi İş Sağlığı ve Güvenliği Meslek Hastalıkları Uygulama ve Araştırma Merkezi" kurulmuştur.

10 Mayıs 2017 Sağlık Bilimleri Fakültesi Ebelik Bölümü 3.sınıf öğrencilerinin zorunlu yaz stajları kapsamında 80 (seksen) öğrenci için 10 Mayıs 2017 tarihinde, İş Sağlığı ve Güvenliği Eğitim programı düzenlenmiştir. Ayrıca;

- 06-07 Mayıs 2017 tarihinde OMÜ öğrencilerine Sürekli Eğitim Merkezi işbirliğiyle,
- Sağlık Bilimleri Fakültesinde Beslenme ve Diyetetik, Sağlık Yönetimi, Sosyal Hizmetler, Ebelik ve Hemşirelik bölümlerinde öğrenim gören ve çok tehlikeli iş yerlerinde staj yapacak olan toplam 1265 öğrenciye yönelik 21-22 Eylül 2017, 25- 26 Eylül 2017 ve 27-28 Eylül 2017 tarihlerinde OMÜ Kongre Kültür merkezinde

- Sağlık Bilimleri Fakültesinde öğrenim gören ve çok tehlikeli iş yerlerinde staj yapacak olan toplam 40 yabancı uyruklu öğrenciye yönelik 7-8 Aralık 2017 tarihin de,

6331 sayılı iş kanunu ile 15 Mayıs 2013 tarihli "Çalışanların iş sağlığı ve güvenliği eğitimlerinin usul ve esasları hakkında yönetmelik" gereği planlanan "Temel İş sağlığı ve Güvenliği Eğitimi" Merkez tarafından yapılmıştır.

5.6.6. Kadın ve Toplum Araştırma Merkezi (OKTAM)

Kadın ve Toplum Çalışmaları dünyanın her yerinde olduğu gibi Türkiye'de ve Samsun'da gittikçe önem kazanırken Ondokuz Mayıs Üniversitesi bünyesinde kurduğumuz Kadın ve Toplum Uygulama ve Araştırma Merkezi bu alanda yapacağımız çalışmaları bir kurum etrafında toparlama ve bu kurum bünyesinde birlikte biriktirme ve büyütme imkânı vereceği için hayata geçirilmiştir. Ondokuz Mayıs Üniversitesi Kadın ve Toplum Araştırmaları Merkezi, toplumsal cinsiyet konusundaki farkındalığı artırmak, bu konuya katkı sağlayacak her türlü bilgiyi ve bu bilgiyi kadının toplum içindeki statüsünü artırmak yönünde kullanmayı kendine misyon edinerek 8 Mart 2010 tarihinde faaliyetlerine başlamıştır.

Kadın ve Toplum araştırmaları, akademi ile hayatın, bilim ile yaşam tecrübelerinin kesişim noktasındadır. Bu noktada ortaya çıkan tüm sorunların, disiplinler arası bir bakış açısı benimsenmeden çözümlenmesi mümkün olmadığından, çalışmalarımız kendi içinde çeşitliliği beraberinde getirmektedir. Bu çeşitlilik aynı zamanda alanın zenginliğidir. Bu alanda yapılan çalışmalar elbette bizimle başlamıyor ama bundan sonraki süreçte kalıcı katkılarda bulunmayı ve her kadının toplum içerisinde hak ettiği yeri alması için hep beraber çalışmayı hedefliyoruz.

OKTAM genç bir merkez olmakla birlikte faaliyet süresi içinde Samsun Valiliği ile ortak projelerini sürdürmektedir. Yapılan Eğitim, Konferans, Seminer, Söyleşi ve Çalıştay'lar ile Kadın ve Toplum algısı güçlendirilmektedir.

Özellikle merkezimiz kadın ve toplum alanında proje tabanlı çalışmalar yürütmektedir. Bununla birlikte ilimizde yürütülen Kadın Dostu Kentler Projesi kapsamında faaliyetlere aktif olarak katılmaktadır.

Kadın ve Toplum Uygulama ve Araştırma Merkezi'nin 2016-2017 Yılı Projeleri;

"HAYATIMIZ ROMAN" PROJESİ - Dezavantajlı Kişilerin Sosyal Entegrasyonu İle İstihdam Edilebilirliklerinin Desteklenmesi Hibe Programı- Avrupa birliği tarafından desteklenen «Hayatımız Roman" isimli projemiz 1 Kasım 2016 da başladı. Proje 142.435 Euro bütçeye sahip olup, 12 ay süre ile devam edecektir. Proje kapsamında Roman genç kadınların sosyal entegrasyonu ve istihdam edilebilirliklerine yönelik faaliyetler yürütülecektir. Ayrıca Almanya ve Çek Cumhuriyetinde bulunan Roman dernekleri ile işbirliği kurularak Avrupa Roman Ağı faaliyeti gerçekleştirilecektir. Proje kapsamında 50 Roman kadına yaşlı bakımı ve konut temizliği eğitimleri verilecektir.

5.6.7. Karadeniz İleri Teknoloji Araştırma ve Uygulama Merkezi (KİTAM)

Biyoteknoloji Birimi, Malzeme Birimi, Görüntüleme Birimi, içerisine alan KİTAM; ileri teknoloji alanları başta olmak üzere, öncelikli bilimsel ve teknolojik araştırma alanlarını belirlemek, araştırmacıları bu konulara yönlendirmek ve teşvik etmek, bilimsel ve teknolojik araştırma-geliştirme çalışmaları yapmak, bilimsel ve teknolojik araştırmalara alt yapı ortamı oluşturmak, alt yapı ortamını geliştirecek yenilikleri takip etmek ve uygulamak, ileri teknolojiye dayalı yeni tanı ve tedavi yöntemleri ve kullanılabilir ürünler geliştirmek, ürüne yönelik çalışmalar yaparak Türkiye'nin uluslararası alandaki bilimsel ve ticari rekabet gücüne katkıda bulunmak, deneysel araştırma ve uygulamalara ilişkin teorik ve pratik kurslar düzenlemek, yeni deneysel yöntemleri ulusal ve uluslararası işbirliği içerisinde takip etmek, bunların eğitimini vermek ve uygulamak, yurt içindeki ve yurt dışındaki ilgili kurum ve kuruluşlarla işbirliği yaparak bilgi birikiminin oluşturulması ve paylaşılmasını gerçekleştirmektedir.

Tablo 73: KİTAM Birimleri ve Cihazları Bazında Verilen Hizmetler ve Hizmet Bedelleri Çizelgesi

BİYOTEKNOLOJİ		GÖRÜNTÜLEME VE KAREKTERİZASYON		MALZEME NANOTEKNOLOJİ	
Hizmet Adı	Hizmet Tutarı (TL)	Hizmet Adı	Hizmet Tutarı (TL)	Hizmet Adı	Hizmet Tutarı (TL)
Agoroz Jel Elektroforezi	236,00	Taramalı Elektron Mikroskop	30.267,00	(25 C-1500 C) Q600 SDT	7.876,50
Düşük Hacimli Spektrometrik Tayini	654,90	1 Set Kaplama	1.180,00	(-150 C-600 C) Q600 DMA	472,00
Hedef Dizileme	1.050,20	Kalitatif Analiz	295,00	(-90 C-550 C) Q2000 DSC	7.835,20
Hücre Sayımı	902,70	Kantitatif Analiz	15.310,50	Basma Çekme	2.796,60
İklim Odası	2.065,00	Kantitatif Analiz (İlk 5 Bileşen)	2.212,50	Böbrek,Mesane ve Safra Taşı	35,40
Jel Görüntüleme Cihaz	377,60	Ultramikrotom	247,80	Bruker Tensor 27	559,32

BİYOTEKNOLOJİ		GÖRÜNTÜLEME VE KAREKTERİZASYON		MALZEME NANOTEKNOLOJİ	
Kullanımı				Ftır	
Lab. Temel Cihazlar Kullanım Paketi	177,00	Ultramikrotom Numune Hazırlama	70,80	(25 C-600 C) Q800 DMA	354,00
Liyofilizasyon	630,12	Yaş ve Kuru Analiz	531,00	Kantitatif Faz Analizi	1.888,00
PCR Cihaz Kullanımı	94,40	Yöntem Geliştirme	531,00	Konıca Minolta CM-5	141,60
PCR Hazırlık	2.478,00			Rietveld Kantitatif Analiz	3.186,00
PCR Ürünü Saflaştırma	99,12			SDT-Bruker	1.180,00
Real Tıme Cihaz Kullanımı	1.097,40			Toz Örnek,İnce Film Kırınımı	9.381,00
Rotary Evoporatör Kullanımı	118,00			XRD Diğer Analizler	120,00
Soğuk Hava Deposu	535,99				
Toplam	**10.516,43**	**Toplam**	**50.645,60**	**Toplam**	**35.825,62**
Genel Toplam: 96.987,65 TL					

Kaynak: Karadeniz İleri Teknoloji Araştırma ve Uygulama Merkezi

Tablo 74: KİTAM Hizmetlerinin Hizmet Alanlara Göre Dağılımı ve Hizmet Karşılığı Geliri

Hizmet Alan	Verilen Hizmet Sayısı	Hizmet Tutarı (TL)
OMÜ	95	68.013,93
OKÜP (Orta Karadeniz Üniversiteleri Platformu)	12	7.906,00
Özel Sektör	14	9.185,12
ÖYP Koordinatörlüğü	2	7.534,30
Gaziosmanpaşa Üniversitesi	7	3.498,70
Muş Alpaslan Üniversitesi	1	849,60
2017 Yılı Toplam	**131**	**96.987,65**
2016 Yılı Toplam	**92**	**93.482,83**
2016 yılına göre 2017 yılındaki değişim (%)	**42%**	**3,75%**

Kaynak: Karadeniz İleri Teknoloji Araştırma ve Uygulama Merkezi

5.6.8. Mezunlar Koordinatörlüğü

2013 yılında kurulan Koordinatörlüğümüz, Bilgi İşlem Daire Başkanlığı ve Öğrenci İşleri Daire Başkanlığı ortak çalışmalarında web sayfası ve mezun bilgi sistemi hazırlanarak mezunlarımızı üye kaydı alınmaya başlanmıştır.

Mezunlarımızın, mezun bilgi sistemine üye olmaları için tüm iletişim kanalları kullanılarak tanıtımlar yapmıştır. Akademik birimler tarafından, 2015 yılından itibaren her

eğitim ve öğretim yılında mezun olma durumundaki öğrencilerden bölüm ve program bazında dönem mezun temsilcileri seçilerek, koordinatörlüğü çalışmaları ve mezun bilgi sistemine dönem arkadaşlarının üye olmaları konusunda bilgilendirme toplantıları yapılmaktadır. Öğrenci Konseyi ile iletişim ve irtibat halinde, üyelik ve mezun etkinliklerine katılım bilgilendirmeleri yapılmaktadır. Tüm üniversite ve Milli Eğitim İl Müdürlüklerine resmi yazı yazılarak üniversitemiz mezunlarının, mezun bilgi sistemine üye olmaları talep edilmiştir. Sosyal medya hesapları açılarak mezunlarımızı ilgilendiren paylaşımlar yapılmaktadır. Web sayfamızda mezunlarımıza iş, sınav ve üniversitemizden haber ve ilgili duyurular yapılmaktadır. Mezuniyet tören resimleri, Kurumsal İletişim Biriminden alınarak dönem bazında resim galerisi oluşturulmuştur. Öğrenci İşleri Daire Başkanlığından önceki mezunların iletişim bilgileri (e-posta ve cep telefonu) alınarak üye olmaları konusunda mesajlar gönderilmiştir. Mezunlar günü programları, 2015 yılından itibaren başlanarak mezunlarımızı buluşturan etkinlikler düzenlenmektedir

Mezunlarımızın, işlevsel ve kolay üye olabileceği güncel bilgilerini girebileceği mezun bilgi sistemi otomasyonu programı ile daha çok mezunumuz üye olarak iletişim kurulacaktır. Düzenlenecek mezun etkinlikleri, ile mezunlarımızı, üniversitemiz ve öğrencilerle bir araya getiren faaliyetlere ve çalışmaları yapmaya devam edecektir.

2017 Yılı İçerisinde;

- Üniversitemiz mezunlarının bir araya geldiği, “2017 OMÜ Mezunlar Günü” programı düzenlenmiştir.
- Akademik birimlerce seçilen 2017 Yılı Mezun Temsilcilerine; Mezun Bilgi Sistemi üyelik ve mezun etkinlikleri hakkında bilgilendirme semineri düzenlenmiştir.
- “Mezun-Öğrenci Buluşması” etkinlikleri (seminer, söyleşi) düzenlenmiştir.

5.6.9. Ornitoloji Araştırma Merkezi

Yaban hayatı ve doğal sistemlerin araştırılması ve insan etkinliklerinin ne tür etkilerde bulunduğunun saptanması tüm dünyada hem ulusal hem de uluslararası düzeyde önemi giderek artan bir konu olarak gündem oluşturmaya devam etmektedir. Bu alanlarda ornitolojik araştırmalar hem doğrudan bilimsel alana katkıları hem de yasa koyucu ve uygulayıcıların gereksinim duydukları verilerin elde edilmesi açılarından önem kazanmaktadırlar. OMU- Ornitoloji Araştırma Merkezi (OAM) bu çerçevede kurulduğu tarihten bu güne dek kuruluş amaçlarına uygun olarak, kuş göçlerinin anlaşılması, çeşitli doğal ortamların ornitolojik özelliklerinin anlaşılması ve insan etkinliklerinin etkilerinin öngörülebilmesi amacına yönelik tamamı saha çalışmalarına dayalı etkinliklerini sürdürmekte, diğer taraftan da ülkemizde bu alandaki teknik ve bilimsel kapasitenin arttırılması için kamu kurum ve kuruluşları ve gönüllülerle birlikte yürüttüğü çalışmalarla eğitim ve sertifikasyon çalışmalarına katkı vermektedir.

Üniversitemiz Ornitoloji Araştırma Merkezi tarafından 2017 yılı içerisinde yürütülen faaliyetler ve projeler aşağıda yer almaktadır.

Kuş Halkalama Çalışması

Kızılırmak Deltası Cernek Gölü kıyısında gerçekleştirilen Kuş Halkalama Çalışmaları 2017 yılı ilkbahar dönemi 20 Mart – 29 Mayıs, sonbahar dönemi ise 15 Ağustos – 30 Ekim tarihleri arasında gerçekleştirilmiştir.

İlkbahar halkalama çalışmasına Erciyes Üniversitesi, Kastamonu Üniversitesi, ODTÜ, KATÜ, Ege Üniversitesi, İstanbul Üniversitesi, Anadolu Üniversitesi, Karadeniz Teknik Üniversitesi, Orman ve Su İşleri Bakanlığı ve üniversitemiz öğrencileri olmak üzere toplamda 34 kişi katılmıştır.

Sonbahar halkalama çalışmasına Karadeniz Teknik Üniversitesi, İstanbul Üniversitesi, Marmara Üniversitesi, Ankara Üniversitesi, Düzce Üniversitesi, Kastamonu Üniversitesi, ODTÜ, Ege Üniversitesi, Dokuz Eylül Üniversitesi, Osmangazi Üniversitesi, Orman ve Su İşleri Bakanlığı ve üniversitemiz öğrencileri olmak üzere toplamda 42 kişi katılmıştır.

Arazi çalışmaları sırasında kuş halkalama, kuş göçü, kuş tanımlama konularında uygulamalı eğitimler verilmektedir.

Halkalama çalışmasına gönüllü olarak katılım gösteren öğrenciler dışında her hafta Samsun ilinin çeşitli okullarından ilköğretim ve orta öğretim öğrencileri istasyonumuzu ziyaret ederek halkalama çalışmaları hakkında bilgi almakta, günübirlik katılım

göstermektedir. Ayrıca halkalama çalışmalarını uygulamalı olarak göstermek için Düzce Üniversitesi ve Karadeniz Teknik Üniversitesi'nin Avcılık ve Yaban Hayatı gibi bölümlerinden öğrenciler için teknik geziler düzenlenmiştir.

Yavru Leylek Halkalama Çalışması

Samsun Büyükşehir Belediyesi finansal desteği ile Kızılırmak Deltası'nda Yavru Leylek Göçü Araştırma kapsamında 27 yavru leylek halkalanmış ve bazı yavrulara da GPS/GSM vericileri takılmıştır.

Ankara Üniversitesi ile işbirliği kapsamında "Kızılcahamam'da Üreyen Leyleklerin Üreme Biyolojilerinin Araştırılması ve Yavru Leyleklerin Halkalanması" projesi 05/07/2017 tarihinde 22 yavru leyleğe PVC ve metal halkalar takılarak gerçekleştirilmiştir.

Kuş Halkalama Temel Eğitim Kursu

Orman ve Su İşleri Bakanlığı tarafından organize edilen Kuş Halkalama Temel Eğitim Kursu merkezimiz işbirliği ile gerçekleştirilmiştir. 2017 yılı Halkalama Temel Eğitim Kursu 07-10 Eylül 2017 tarihlerinde gerçekleştirilmiştir. Eğitime toplamda 29 kişi katılmıştır. Uygulama çalışmaları merkezimiz tarafından yürütülen Cernek Kuş Halkalama İstasyonu'nda gerçekleştirilmiştir. Teorik eğitimlerin büyük bir kısmı da merkezimiz personeli ve Merkez Müdürü tarafından verilmiştir.

Kış Ortası Sukuşu Sayımları

Merkezimiz 2017 yılında 21 Ocak – 03 Şubat tarihleri arasında Kızılırmak Deltası, Yeşilırmak Deltası, Sinop Kıyıları, Sarıkum Gölü, Gerze Kıyıları, Yedikır Barajı, Ladik Gölü, Kaz Gölü, Almus Barajı, Samsun Kıyıları, Ordu Kıyıları, Giresun Kıyıları, Trabzon Kıyıları, Rize Kıyıları, Artvin Kıyıları sulak alanlarında üniversitemiz Kuş Gözlem Topluluğunun da katılımıyla Kış Ortası Su Kuşu Sayımlarını gerçekleştirmiştir.

Tabiatta Ders Var Projesi

İl Milli Eğitim Müdürlüğü ile işbirliği içerisinde 4., 7. ve 9. Sınıf öğrencilerine yönelik Kızılırmak Deltası'nda öğrencilerle doğa ve bilim odaklı etkinlikleri içeren ve sınıf dışı eğitimi amaçlayan "Tabiatta Ders Var" projesine destek verilmiştir. Merkezimiz, eğiticilerin eğitimi konusunda görevler üstlenirken diğer taraftan da Halkalama çalışmalarının anlatılması ve uygulamalı gösterimi, kuş gözlemciliği konularında etkinlik ve oyunlar gerçekleştirmiştir. Çalışma 2017 yılı için 06.11.2017 – 21.12.2017 tarihlerinde olmak üzere toplam 8 ilkokulu kapsayacak şekilde 456 öğrenci ve 36 öğretmene uygulanmıştır.

Ektoparazitlerin ve Çeşitli Patojenlerin Araştırılması

Merkezimiz kene gibi ektoparazitlerle taşınan Lyme, Batı Nil virüsü, Blue Tongue, Kırım Kongo Kanamalı Ateşi Virüsü gibi hastalıklarla ilgili olarak İsveç, Stockholm Üniversitesi ve Hollanda Erasmus Medical Centre ile işbirliği içerisinde araştırmalar gerçekleştirmektedir.

5.6.10. Psikoloji Uygulama ve Araştırma Merkezi (PUAMER)

Ondokuz Mayıs Üniversitesi Psikoloji Uygulama ve Araştırma Merkezi (PUAMER) olarak üniversitemiz personeline, öğrencilerimize, üniversite dışındaki kişilere psikolojik hizmetler vermeyi; alan ile ilgili danışmanlıklar yapmayı; psikoloji alanında araştırma, inceleme, uygulama yapmayı ve eğitimler düzenlemeyi amaçlamaktayız. Sertifika programlarının düzenlenmesi, disiplinler arası çalışmaların teşvik edilmesi, proje, kitap, makale gibi yayınlarda bulunulması, seminer, konferans, sempozyum ve benzeri etkinliklerin düzenlenmesi de merkezimizin amaçları içerisinde yer almaktadır.

2017 yılında Merkezimize 155 öğrenci ilk defa psikolojik destek için başvuruda bulunmuş olup hali hazırda devam edenler ile birlikte danışan sayısı 257'ye ulaşmıştır. Bu danışanlarla toplamda 527 psikolojik destek niteliğinde görüşme yapılmış; 26 danışan psikiyatri kliniğine yönlendirilmiştir.

5.6.11. Sürekli Eğitim Merkezi (OMÜSEM)

Örgün öğretimin dışında kalan her türlü yaygın eğitim faaliyetini gerçekleştirerek, bu yolla kamu, özel sektör vb. tüm paydaşlara, ihtiyaç duydukları ulusal ve uluslararası sürdürülebilir eğitim programları, kurslar, seminerler ve konferanslar düzenlemek amacında olan Ondokuzmayıs Üniversitesi (OMÜ) Sürekli Eğitim Merkezi (OMÜSEM), hayat boyu öğrenme faaliyetlerinin sistemli ve planlı uygulanması misyonunu yerine getirme gayreti ile çalışmalarını sürdürmektedir. Merkezimiz 2016 yılında belirlediği hedefler doğrultusunda; Merkeze gelen talepleri değerlendirerek genel katılıma açık çeşitli eğitim programları, yüksek performans kültürüne sahip personeller ile çalışmalarına devam etmek isteyen kamu kurumları ile yapılan işbirlikleri sonucunda eğitim seminerleri, sosyal sorumluluk kapsamında sağlık konulu televizyon programları ve kültür-sanat kursları düzenlemiştir.

Merkezimizce, 2017 yılında 38 adet eğitim gerçekleştirilmiştir. Söz konusu eğitimler toplamda 590 saat sürmüştür.

Merkez 2017 yılı içinde, hazırlamış olduğu genel katılıma açık eğitim takvimini açıklayarak bu bağlamda eğitimler vermenin yanı sıra gelen talepleri değerlendirerek de eğitimler gerçekleştirmiştir. “Kişilerarası İlişkiler ve Ekili İletişim” semineri, “Seramik” kursu, “Günlük Hayatta Stres ve Stres Yönetimi” semineri, “Satış Teknikleri” eğitim programı, “Diksiyon, Artikülasyon ve Fonetik Bilgisi” kursu, “Seramik Workshop”, “Marka Yönetimi” eğitim programı, “Beden Dili” semineri, “Etkili Sunuş Teknikleri” semineri, “TS EN ISO 9001:2015 Kalite Yönetim Sistemi Temel Eğitimi” , “TS EN ISO 9001:2015 Kalite Yönetim Sistemi İç Tetkik Eğitimi”, “Temel İş Sağlığı ve Güvenliği Eğitimi”, “Temel Düzey Finansal Tablolar Analizi” eğitim programları genel katılıma açık ücretli olarak gerçekleştirilmiş olup, bazı programlar yıl içerisinde tekrarlanmıştır.

Merkez, 2017 yılında gelen talepler doğrultusunda Bafra Ticaret ve Sanayi Odasına; “Pazarlamada Yeni Trendler” ve “İkna Teknikleri ve Algı Yönetimi” seminerleri, Samsun Ticaret ve Sanayi Odasına; “Marka Yönetimi” ve “Kurum İçi İletişim ve Liderlik” seminerleri, Terme Belediyesine; “Kişilerarası İlişkiler ve Etkili İletişim” semineri, Samsun Serbest Muhasebeci ve Mali Müşavirler Odasına; “SMMM Yeterlilik Sınavına Hazırlık” kursu, Tekkeköy Belediyesine; “Kişilerarası İlişkiler ve Etkili İletişim”, “Yöneticinin İşlevleri ve Etkin Yönetim” ve “Kent Hakkı Sürecinde Belediyelerin Sorumlulukları” seminerlerini ücretli olarak vermiştir.

“Orta Karadeniz Bölgesi İl ve İlçelerinde Multipl Skleroz Poliklinik Hizmeti”, “Kan Hastalıkları ve Kan Bağışı” semineri, “Diş Hekimi Yardımcı Personel” eğitimi, “Çocuk Diş Hekimliğinde Güncel Koruyucu Yaklaşımlar” ve “Restoratif Tedavilerde Başarının Anahtarları 'Estetik&Fonksiyon' seminerleri ücretsiz olarak gerçekleştirilmiştir.

Genel Katılıma Açık Ücretli ve Ücretsiz Eğitim Sayısı: 29 adet / 324 saat
Kurumlara Özel Açılan Ücretli Eğitim Sayısı: 9 adet / 266 saat

Tablo 75: Sürekli Eğitim Merkezi 2017 Yılı Döner Sermaye Gelir Gider Bilgileri

Sıra No	Açıklama	Tutar (TL)
1	2017 Yılı Gelirleri	107.207,61
2	2017 Yılı Giderleri	102.617,26

Kaynak: Sürekli Eğitim Merkezi

5.6.12. Türkçe Öğretimi Uygulama ve Araştırma Merkezi

Merkezimiz yaptığı uygulamalar ve araştırmalarla; Türk dilini, tarihini, kültürünü ve edebiyatını dünyaya tanıtma, dil öğrenme ve öğretme yöntem ve tekniklerini geliştirme ve uygulama, Türk ve akraba topluluklarıyla olan ortak kültür ve dil öğelerinin etrafında araştırmalar yapmalarını hedeflemektedir. Bu merkezde kurulan sosyal ilişkilerle öğrencilerimizin farklı ülkelerden gelerek Türkçe öğrenen arkadaşlarıyla kültürlerarası diyaloğu geliştirmeleri, bu arkadaşlık ilişkileri ile o ülkelere giderek aynı zamanda mesleki bilgi birikimlerini, girişimcilik duygularını ve özgüvenlerini arttırmaları hedeflenmektedir.

Merkezimiz; yabancılara Türkçe öğretiminin (konuşma, yazma, okuma, dilbilgisi) yanı sıra, Türkiye Türkçesinin konuşma kurallarının öğretilmesi (ses, telâffuz, konuşma dinamiği, kelime hazinesi, üslûp), yazma becerilerinin geliştirilmesi (güzel yazma, yaratıcı yazma, medya okuryazarlığı, senaryo yazarlığı vb.), okuma becerilerinin geliştirilmesi (hızlı okuma, medya okuryazarlığı vb.), dinleme becerisi (etkili dinleme vb.) konularında akademik bilgi sunmayı plânlanmaktadır. Düzenlenen kurslarla ve toplantılarla Türkçenin doğru, güzel ve etkili kullanımının yaşatılması amaçlanmaktadır.

Tablo 76: 2017 Yılı Omü-Türkçe Öğrenci Sayıları ile Döner Sermaye Kurs ve Sınav Gelirleri ve Giderleri

1- GELİRLER		
KURS GELİRLERİ		
KUR DÜZEYİ	**ÖĞRENCİ SAYISI**	**GELİRLER**
5	238	1.201.439,76 TL
YETERLİLİK SINAVI GELİRLERİ		
	140	37.694,44 TL
2017 YILI TOPLAM GELİR	**KURS ÖĞRENCİ SAYISI**	**TOPLAM GELİR**
	378	**1.239.134,20 TL**
2- GİDERLER		
GİDER TÜRÜ		**GİDER TUTARI**
Katkı Payı Ödemesi		122.232,47 TL
Ek Ders Ödemeleri		339.893,57 TL
Kırtasiye Giderleri		65.033,33 TL
Telefon Ve Haberleşme Giderleri		750,75 TL
Diğer Ödemeler		407.452,64 TL
2017 YILI TOPLAM GİDER		**935.362,76** TL

Kaynak: Türkçe Öğretimi Uygulama ve Araştırma Merkezi

5.6.13. Üniversite Sanayi İş Dünyası İşbirliği Geliştirme Uygulama ve Araştırma Merkezi (OMÜ-ÜSİGEM)

Üniversiteler bilim üretme görevini üstlenirken sanayi de yeni teknolojilerin gelişmesinin dinamiğini oluşturmuştur. Büyüyen ekonomilerle birlikte bu iki yapı arasında vazgeçilmez işbirliği gereksinimi ortaya çıkmış, çok aktörlü üniversite-sanayi işbirliği modelleri geliştirilmiştir. Tarafların sorunlarına uygun çözüm getirmeye çalışan işbirliği merkezi, teknopark, teknoloji transfer merkezi ve kuluçkalık gibi kurumsal yapılar giderek önem kazanmaya başlamıştır.

Akademisyen ile sanayiciyi bir araya getiren, proje üreten, farkındalık oluşturan, yenilikçi bir merkez olma vizyonuyla faaliyetlerini sürdüren OMÜ-ÜSİGEM, Ondokuz Mayıs Üniversitesi'nin sahip olduğu bilgi birikiminin uygulanabilir çıktılara dönüşerek toplumsal refaha katkı sağlaması için üniversite, sanayi, iş dünyası ve sivil toplum kuruluşları arasında işbirliğini geliştirici faaliyetlerde bulunmaktadır.

OMÜ-ÜSiGEM kapsamında yapılan çalışmaların OMÜ-TTO Modül 3 kapsamında yapılan çalışmalarla çakışması sebebiyle 2017 yılında faaliyetlerini sadece "İsteğe Bağlı Staj " kapsamında yürütmüştür.

5.6.14. Yaratıcı Yazarlık Araştırma ve Uygulama Merkezi

Yaratıcı Yazarlık Uygulama ve Araştırma Merkezi, üretken fikir ve girişimci yazarlık konularında önemli ve örnek bir kurum olmak amacıyla Türkiye'de kurulmuş ilk merkezlerden biridir. Kısa vadede Samsun yöremize ve ülkemiz çapında faaliyet gösterecek bir uygulama ve araştırma merkezi oluşturmak; felsefe, sanat, edebiyat ve kültürel faaliyetler gösteren bir kurum olarak kurumsallaşmanın tamamlanması sağlamaktır.

Üretilen her türlü yenilikçi fikir ve eserle büyük Türkiye'nin gelişimine katkı sağlamak, felsefe, edebiyat ve sanatta her biri kendi alanında örnek şahsiyetleri üniversitemizin tahsis edeceği yeni merkezimizde misafir etmek ve onlar aracılığıyla topluma örnek olabilecek genç ve dinamik, sorgulayan ve üreten yeni neslin yetişmesinde katkı sunmak en büyük hedeflerimizdendir.

Yakın ve orta vadede ise üniversitemizin bu alanda öncü bir eğitim merkezi haline gelebilmesi için kalıcı atölyeler ve akabinde yüksek lisans programı açarak hayal endüstrisine katkıda bulunulacaktır. Uluslararası alanda yazarlık merkezleri başarılı olan

üniversitelerle işbirliği yapılarak üniversitemizin ülkemizdeki imajına olumlu bir katkı sağlanacaktır.

2017 yılı içerisinde yürütülen çalışmalar;

- Hayallerinizi Canlandırın / Çizgi Film Animasyon Atölyesi
- Çocuğu Yakalamak / Çocuk Kitabı Yazarlığı Atölyesi
- Elektrikli Edebiyat / Eleştirel Okurluk
- Güneşe Tutulan Ayna / Roman Atölyesi

5.6.15. Uzaktan Eğitim Uygulama ve Araştırma Merkezi (UZEM)

Tablo 77: UZEM 2017 Yılı Döner Sermaye Gelir-Gider Tablosu

UZEM - DÖNER SERMAYE	2016 Yılından 2017 Yılına Devreden Gelir	1.658.883,59 TL
	2017 Yılı Gelirleri	1.793.130,81 TL
	2017 Yılı Giderleri	2.222.089,44 TL

Kaynak: Uzaktan Eğitim Uygulama ve Araştırma Merkezi

Açıklama: 2017 Yılı Giderlerine; 1.000.000,00 TL Rektörlük Döner Sermaye İşletme Müdürlüğü Hesabına yapılan aktarma da dahildir. Uzaktan Eğitim Uygulama ve Araştırma Merkezi tarafından sunulan hizmetlere dair bilgiler 5.1.Eğitim Hizmetleri başlığı adı altında yer almaktadır.

6. Yönetim ve İç Kontrol Sistemi

6.1. Yönetim

Üniversitemiz; 2547 sayılı Yükseköğretim Kanunu, 2809 sayılı Yükseköğretim Kurumları Teşkilat Kanunu ve 124 sayılı Yükseköğretim Üst Kuruluşları, Yükseköğretim Kurumlarının İdari Teşkilatları Hakkında Kanun Hükmünde Kararname ve 5018 Sayılı Kanun esaslarına göre teşkilatlanmıştır.

6.2. İç Kontrol:

Üniversitemiz iş akış süreçleri değişen mevzuat, eksikliklerin tamamlanması ve işlevselliğinin artırılması amacıyla güncellenmiş ve 30.10.2017 tarihinde yayınlanmıştır. Birimimizce yürütülen iş ve işlemlere ilişkin hizmet envanteri ve hizmet standartları tablosu güncellenerek yayınlanmıştır.

Üniversitemiz iç kontrol sistemi gelişiminin değerlendirilmesi amacıyla toplam 51 birimimizle yüz yüze görüşme şeklinde toplantılar yapılmıştır. Bu toplantılar sonunda

değerlendirme sorularına birimler tarafından verilen cevaplar analiz edilmiş ve 2016 Yılı İç Kontrol Sistemi Değerlendirme Raporu hazırlanmıştır. Hazırlanan bu rapor 27/04/2017 tarihinde üst yönetici tarafından onaylanarak Maliye Bakanlığı Bütçe ve Mali Kontrol Genel Müdürlüğüne gönderilmiştir.

Ayrıca birimlerimizce iç kontrol otomasyon sisteminin (KİOS) etkin ve faydalı bir şekilde kullanılmasını sağlamak üzere birim iç kontrol sorumluları ile sürekli iletişim sağlanmış, sorumlusu değişen birimlerdeki yeni birim sorumlularına danışmanlık hizmeti verilmiştir.

6.3. Ön Mali Kontrol:

5018 Sayılı Kamu Mali Yönetimi ve Kontrol Kanununun 58. maddesi ile 5436 sayılı Kanunun 6. maddesinde " ön mali kontrol, harcama birimlerinde işlemlerin gerçekleştirilmesi sırasında yapılan kontroller ile mali hizmetler birimi tarafından yapılan kontrolleri kapsar" şeklinde tanımlanmıştır.

Strateji Geliştirme Daire Başkanlığı tarafından Ön Mali Kontrole tabi mali karar ve işlemler; tür, tutar ve konu itibarı ile "Ondokuz Mayıs Üniversitesi Ön Mali Kontrole İlişkin Usul ve Esaslar" çerçevesinde yürütülmektedir.

Tablo 78: 2017 Yılı Ön Mali Kontrole İlişkin Tablo

İşlem Adı	Uygun Görüş Verilen İşlem Sayısı	Uygun Görüş Verilmeyen İşlem Sayısı	TOPLAM
Tahakkuk Evrakı ve Sözleşme Tasarıları	14	2	16
Sözleşmeli Personel Sayısı ve Sözleşmeleri	163	-	163
Kadro Dağılım Cetvelleri	1	-	1
Yan Ödeme ve Özel Hizmet Tazminatı Cetveli	1	-	1

Kaynak: Strateji Geliştirme Daire Başkanlığı

6.4. İç Denetim

Ondokuz Mayıs Üniversitesi 2017 yılı İç Denetim Programı uyarınca aşağıda belirtilen birimlerde/alanlarda iç denetim faaliyeti yürütülmüştür.

Tablo 79: İç Denetime İlişkin Bilgiler

Denetlenen Birim	Denetim Türü	Denetim Alanları	Önem Düzeyine Göre Bulgu Sayısı			TOPLAM BULGU SAYISI
			YÜKSEK	ORTA	DÜŞÜK	
Yapı İşleri ve Teknik Daire Başkanlığı-İdari Mali İşler Daire Başkanlığı	Sistem - Uygunluk	Isıtma-Aydınlatma-Telekomünikasyon	1	2	2	**5**
Sağlık Uygulama ve Araştırma Merkezi	Uygunluk	Döner Sermaye Ek Ödeme İşlemleri		2		**2**
Havacılık ve Uzay Teknolojileri Araştırma ve Uygulama Merkezi (UZAYTEM)	İnceleme	Doğrudan Temin Alımları				**-**
İç Denetim Birimi Başkanlığı	Dönemsel Gözden Geçirme	İç Denetim Faaliyeti				**-**

Kaynak: İç Denetim Birimi Başkanlığı

6.5. Dış Denetim

2016 yılında Sayıştay Başkanlığınca yapılan denetimler 2017 yılı içerisinde raporlanmıştır. Söz konusu raporda "Üniversiteye Ait Taşınmazların Kayıt İşlemlerinin Tamamlanmaması"na dair tespit ve değerlendirme yer almaktadır.

II. AMAÇ ve HEDEFLER

A. İDARENİN AMAÇ VE HEDEFLERİ

Amaç 1: EĞİTİM ALANINI GÜÇLENDİRMEK

Hedef 1: Ön lisans, lisans ve lisansüstü öğrenci başarı düzeyinin geliştirilmesi

Hedef 2: Üçlü eğitimi aktifleştirip geliştirmek ve farklı alanlara yaymak

Hedef 3: Öğretim elemanlarının yetkinliklerinin her yıl artırılması

Hedef 4: Eğitim - Öğretimi destekleyen sosyal, kültürel ve sportif etkinliklerin artırılması

Hedef 5: OMÜ destekli projelere bağlı yayın sayısının her yıl % 2 artırılması

Hedef 6: Hayat boyu öğrenme ilkesi kapsamında uzaktan ve sürekli eğitim faaliyetlerinin artırılması

Amaç 2: KURUMSAL KAPASİTEYİ GELİŞTİRMEK

Hedef 1: Üniversitemiz faaliyetlerinin daha etkili ve verimli olmasını sağlayacak yönetim bilgi sistemini oluşturmak

Hedef 2: Organizasyon işleyişini, insan kaynağını ve kurum kültürünü geliştirmek

Hedef 3: Fiziki yapıyı iyileştirmek ve geliştirmek

Hedef 4:Kütüphane hizmetlerini iyileştirerek bilgiye daha hızlı ve kolay erişimi sağlamak

Hedef 5: Öğrencilerimizin ve mezunlarımızın sektörel yönelimlerine yardımcı olmak

Amaç 3: ULUSLARARASILAŞMAYI GELİŞTİRMEK

Hedef 1:Öğrenci ve personelin uluslararası deneyimini yükseltmek

Hedef 2: Çok kültürlü ve uluslararası kampüs ortamının oluşturulması

Hedef 3: Eğitim-Öğretimin uluslararası niteliğinin artırılması

Amaç 4: ÜNİVERSİTE İLE DIŞ PAYDAŞ İŞBİRLİĞİNİ GÜÇLENDİRMEK

Hedef 1: İşbirliği kültürünün sağlanması için üniversite, özel sektör, kamu kurumları ve STK'lar ile plan dönemi içerisinde en az 50 kuruluşla işbirliği yapılması

Hedef 2: Dış destekli projelerle ilgili altyapının güçlendirilmesi

Hedef 3: Dış destekli proje sayısının her yıl % 10 artırılması

Hedef 4: Sağlık bakımı hizmetinin yaygınlaştırılması

B. TEMEL POLİTİKALAR VE ÖNCELİKLER

Onuncu Kalkınma Planı (2014-2018), 61. Hükümet Programı, Vizyon 2023, Orta Vadeli Program, Türkiye Yükseköğretim Stratejisi, Milli Eğitim Bakanlığı Stratejik Planında(2010-2014) belirlenen; eğitim-öğretim, uluslararasılaşma, sanayi-sivil toplum kuruluşları ile işbirliği, engellilere yönelik politikalar geliştirilmiştir.

Üst politika belgelerine uygun olarak hazırlanan 2014 - 2018 II. Stratejik Planımızda yer alan amaç ve hedefler doğrultusunda 2016 yılı öncelikli amaçlarımız;

- Eğitim alanını güçlendirmek
- Kurumsal kapasiteyi geliştirmek
- Uluslararasılaşmayı geliştirmek
- Üniversite ile dış paydaş işbirliğini güçlendirmek yapmak olarak belirlenmiştir.

III. FAALİYETLERE İLİŞKİN BİLGİ VE DEĞERLENDİRMELER

A. Mali Bilgiler

1. Bütçe Uygulama Sonuçları

2017 Yılı Merkezi Yönetim Bütçe Kanunu ile Ondokuz Mayıs Üniversitesine 407.394.000 TL ödenek tahsis edilmiştir. Üniversitemizde 2017 mali yılı içerisinde 11 adet kurum düzeyinde aktarma, 113 adet birim düzeyinde aktarma, 129 adet ekleme, 925 adet ödenek gönderme, 255 adet tenkis ve 1 adet revize olmak üzere toplam 1.434 adet bütçe işlemi yapılmıştır. Bu işlemlere göre yılsonunda toplam ödenek 462.606.925,56 TL'ye ulaşmış olup, 439.250.990,14 TL harcama yapılmıştır.

Tablo 80: Kurumsal Sınıflandırmaya Göre Bütçe Giderleri İcmali

(TL)

KURUMSAL KOD				AÇIKLAMA	TOPLAM ÖDENEK	GÖNDERİLEN ÖDENEK	BÜTÇE GİDERİ	ÖDENEK ÜSTÜ GİDER	İPTAL EDİLEN ÖDENEK	ERTESİ YILA DEVREDİLEN ÖDENEK
I	II	III	IV							
38					462.606.925,56	439.250.990,14	439.250.990,14	0,00	23.355.935,42	0,00
	22			ONDOKUZ MAYIS ÜNİVERSİTESİ	462.606.925,56	439.250.990,14	439.250.990,14	0,00	23.355.935,42	0,00
		00		ONDOKUZ MAYIS ÜNİVERSİTESİ	462.606.925,56	439.250.990,14	439.250.990,14	0,00	23.355.935,42	0,00
			01	ÜST YÖNETİM, AKADEMİK VE İDARİ BİRİ	462.606.925,56	439.250.990,14	439.250.990,14	0,00	23.355.935,42	0,00
				GENEL TOPLAM	462.606.925,56	439.250.990,14	439.250.990,14	0,00	23.355.935,42	0,00

Tablo 81: Fonksiyonel Sınıflandırmaya Göre Bütçe Giderleri İcmali

(TL)

KODU	AÇIKLAMA	TOPLAM ÖDENEK	GÖNDERİLEN ÖDENEK	BÜTÇE GİDERİ	ÖDENEK ÜSTÜ GİDER	İPTAL EDİLEN ÖDENEK	ERTESİ YILA DEVREDİLEN ÖDENEK
01	GENEL KAMU HİZMETLERİ	32.611.133,17	31.540.642,04	31.540.642,04	0,00	1.070.491,13	0,00
03	KAMU DÜZENİ VE GÜVENLİK HİZMETLERİ	9.025.731,00	9.012.156,18	9.012.156,18	0,00	13.574,82	0,00
07	SAĞLIK HİZMETLERİ	74.053.328,00	69.800.385,55	69.800.385,55	0,00	4.252.942,45	0,00
08	DİNLENME, KÜLTÜR VE DİN HİZMETLERİ	4.932.400,00	4.923.918,95	4.923.918,95	0,00	8.481,05	0,00
09	EĞİTİM HİZMETLERİ	341.984.333,39	323.973.887,42	323.973.887,42	0,00	18.010.445,97	0,00
	GENEL TOPLAM	462.606.925,56	439.250.990,14	439.250.990,14	0,00	23.355.935,42	0,00

Grafik 4: Fonksiyonel Sınıflandırmaya Göre Harcama Bazında Bütçe Giderleri İcmal Dağılımı

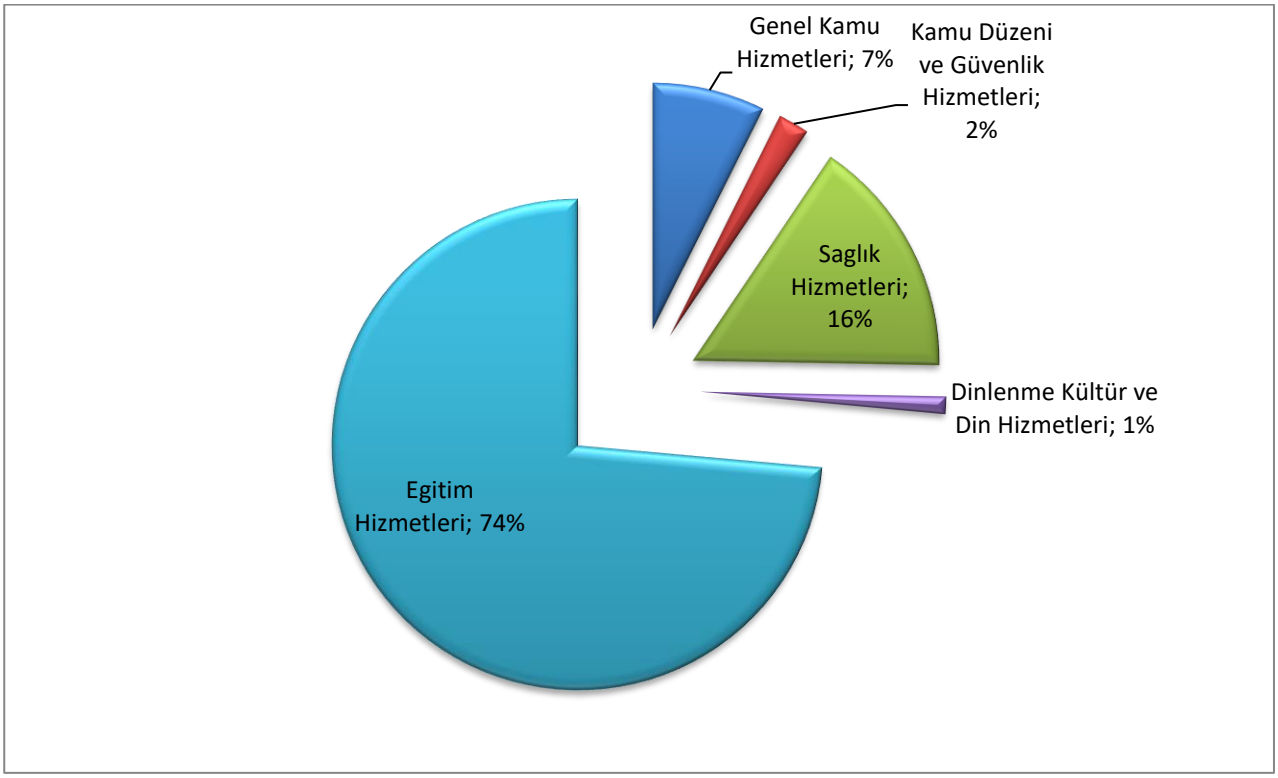

Tablo 82:Ekonomik Sınıflandırmaya Göre Bütçe Giderleri İcmali

(TL)

EKONOMİK KOD I	EKONOMİK KOD II	AÇIKLAMA	TOPLAM ÖDENEK	GÖNDERİLEN ÖDENEK	BÜTÇE GİDERİ	ÖDENEK ÜSTÜ GİDER	İPTAL EDİLEN ÖDENEK	ERTESİ YILA DEVREDİLEN ÖDENEK
01		PERSONEL GIDERLERI	266.473.868,44	261.980.436,97	261.980.436,97	0,00	4.493.431,47	0,00
	01	MEMURLAR	246.806.468,44	243.029.225,54	243.029.225,54	0,00	3.777.242,90	0,00
	02	SÖZLEŞMELI PERSONEL	7.474.000,00	7.355.074,73	7.355.074,73	0,00	118.925,27	0,00
	03	IŞÇILER	7.937.000,00	7.802.742,15	7.802.742,15	0,00	134.257,85	0,00
	04	GEÇICI PERSONEL	2.960.200,00	2.497.358,75	2.497.358,75	0,00	462.841,25	0,00
	05	DIĞER PERSONEL	1.296.200,00	1.296.035,80	1.296.035,80	0,00	164,20	0,00
02		SOSYAL GÜVENLIK KURUMLARINA DEVLET P	42.604.164,00	42.497.518,48	42.497.518,48	0,00	106.645,52	0,00
	01	MEMURLAR	38.965.264,00	38.946.330,35	38.946.330,35	0,00	18.933,65	0,00
	02	SÖZLEŞMELI PERSONEL	1.364.400,00	1.363.649,06	1.363.649,06	0,00	750,94	0,00
	03	IŞÇILER	1.571.400,00	1.545.742,73	1.545.742,73	0,00	25.657,27	0,00
	04	GEÇICI PERSONEL	651.100,00	589.861,83	589.861,83	0,00	61.238,17	0,00
	05	DIĞER PERSONEL	52.000,00	51.934,51	51.934,51	0,00	65,49	0,00
03		MAL VE HIZMET ALIM GIDERLERI	58.446.298,12	53.199.725,44	53.199.725,44	0,00	5.246.572,68	0,00
	02	TÜKETIME YÖNELIK MAL VE MALZEME ALIMLA	24.527.301,37	23.289.149,31	23.289.149,31	0,00	1.238.152,06	0,00
	03	YOLLUKLAR	3.863.270,55	2.954.665,37	2.954.665,37	0,00	908.605,18	0,00
	04	GÖREV GIDERLERI	286.206,17	277.344,11	277.344,11	0,00	8.862,06	0,00
	05	HIZMET ALIMLARI	24.624.107,05	22.476.954,74	22.476.954,74	0,00	2.147.152,31	0,00
	06	TEMSIL VE TANITMA GIDERLERI	100.000,00	99.827,67	99.827,67	0,00	172,33	0,00
	07	MENKUL MAL, GAYRIMADDI HAK ALIM, BAKIM V	2.469.722,98	1.720.556,01	1.720.556,01	0,00	749.166,97	0,00
	08	GAYRIMENKUL MAL BAKIM VE ONARIM GIDERL	2.575.690,00	2.381.228,23	2.381.228,23	0,00	194.461,77	0,00
05		CARI TRANSFERLER	13.670.425,00	13.587.223,93	13.587.223,93	0,00	83.201,07	0,00
	01	GÖREV ZARARLARI	7.532.000,00	7.502.947,69	7.502.947,69	0,00	29.052,31	0,00
	02	HAZINE YARDIMLARI	3.873.000,00	3.873.000,00	3.873.000,00	0,00	0,00	0,00
	03	KAR AMACI GÜTMEYEN KURULUŞLARA YAPILA	1.958.000,00	1.957.986,99	1.957.986,99	0,00	13,01	0,00
	04	HANE HALKINA YAPILAN TRANSFERLER	290.425,00	241.350,00	241.350,00	0,00	49.075,00	0,00
	06	YURTDIŞINA YAPILAN TRANSFERLER	17.000,00	11.939,25	11.939,25	0,00	5.060,75	0,00
06		SERMAYE GIDERLERI	81.412.170,00	67.986.085,32	67.986.085,32	0,00	13.426.084,68	0,00
	01	MAMUL MAL ALIMLARI	46.252.693,00	37.177.548,14	37.177.548,14	0,00	9.075.144,86	0,00
	03	GAYRI MADDI HAK ALIMLARI	250.149,00	250.107,62	250.107,62	0,00	41,38	0,00
	04	GAYRIMENKUL ALIMLARI VE KAMULAŞTIRMAS	52.000,00	27.271,65	27.271,65	0,00	24.728,35	0,00
	05	GAYRIMENKUL SERMAYE ÜRETIM GIDERLERI	26.242.328,00	24.384.460,50	24.384.460,50	0,00	1.857.867,50	0,00
	07	GAYRIMENKUL BÜYÜK ONARIM GIDERLERI	8.615.000,00	6.146.697,41	6.146.697,41	0,00	2.468.302,59	0,00
		GENEL TOPLAM	462.606.925,56	439.250.990,14	439.250.990,14	0,00	23.355.935,42	0,00

Grafik 5: Ekonomik Sınıflandırmaya Göre Harcama Bazında Bütçe Giderleri İcmal Grafiği

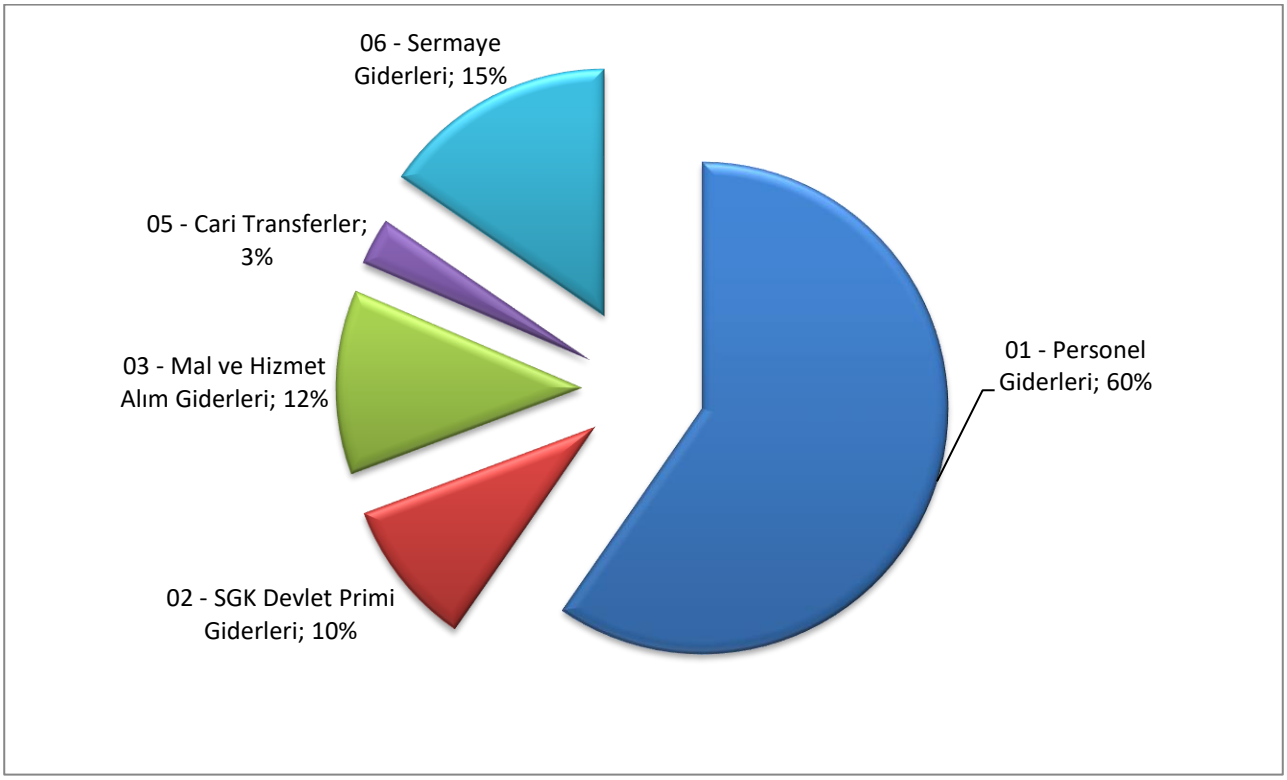

Tablo 83: Finansal Sınıflandırmaya Göre Bütçe Giderleri İcmali

(TL)

KODU	AÇIKLAMA	GEÇEN YILDAN DEVREDEN ÖDENEK	TOPLAM ÖDENEK	BÜTÇE GİDERİ	ÖDENEKÜSTÜ GİDER	İPTAL EDİLEN ÖDENEK	ERTESİ YILA DEVREDİLEN ÖDENEK
2	ÖZEL BÜTÇELİ İDARELER	0,00	462.606.925,56	439.250.990,14	0,00	23.355.935,42	0,00
8	BAĞIŞ VE YARDIMLAR	82,49	0,00	0,00	0,00	0,00	0,00
	GENEL TOPLAM	82,49	462.606.925,56	439.250.990,14	0,00	23.355.935,42	0,00

Tablo 84: Fonksiyonel ve Ekonomik Sınıflandırmaya Göre Bütçe Giderleri İcmali

(TL)

FONK. KODU	AÇIKLAMA	EKONOMİK KODU									
		01		02		03		04		05	
		PERSONEL GİDERLERİ		SOSYAL GÜVENLİK KURUMLARINA DEVLET PRİMİ GİDERLERİ		MAL VE HİZMET ALIM GİDERLERİ		FAİZ GİDERLERİ		CARİ TRANSFERLER	
		ÖDENEK TOPLAMI	GİDER	ÖDENEK TOPLAMI	GİDER	ÖDENEK TOPLAMI	GİDER	ÖDENEK TOPLAMI	GİDER	ÖDENEK TOPLAMI	GİDER
01	GENEL KAMU HİZMETLERİ	14.474.755,00	14.472.727,83	2.767.402,00	2.750.611,10	5.352.976,17	4.778.868,42	0,00	0,00	9.490.000,00	9.460.934,68
03	KAMU DÜZENİ VE GÜVENLİK Hİ	2.488.281,00	2.488.175,33	546.950,00	546.915,91	5.990.500,00	5.977.064,94			0,00	0,00
07	SAĞLIK HİZMETLERİ	29.818.000,00	29.817.593,22	7.740.000,00	7.739.737,04	50.000,00	47.944,00			3.873.000,00	3.873.000,00
08	DİNLENME, KÜLTÜR VE DİN Hİ	1.191.200,00	1.190.941,04	227.200,00	227.124,39	164.000,00	155.866,61			0,00	0,00
09	EĞİTİM HİZMETLERİ	218.501.632,44	214.010.999,55	31.322.612,00	31.233.130,04	46.888.821,95	42.239.981,47	0,00	0,00	307.425,00	253.289,25
	TOPLAM	266.473.868,44	261.980.436,97	42.604.164,00	42.497.518,48	58.446.298,12	53.199.725,44	0,00	0,00	13.670.425,00	13.587.223,93

FONK. KODU	AÇIKLAMA	06		07		08		09		GENEL TOPLAM	
		SERMAYE GİDERLERİ		SERMAYE TRANSFERLERİ		BORÇ VERME		YEDEK ÖDENEKLER			
		ÖDENEK TOPLAMI	GİDER	ÖDENEK TOPLAMI	GİDER	ÖDENEK TOPLAMI	GİDER	ÖDENEK TOPLAMI	GİDER	ÖDENEK TOPLAMI	GİDER
01	GENEL KAMU HİZMETLERİ	526.000,00	77.500,01	0,00	0,00	0,00	0,00			32.611.133,17	31.540.642,04
03	KAMU DÜZENİ VE GÜVENLİK Hİ			0,00	0,00					9.025.731,00	9.012.156,18
07	SAĞLIK HİZMETLERİ	32.572.328,00	28.322.111,29	0,00	0,00					74.053.328,00	69.800.385,55
08	DİNLENME, KÜLTÜR VE DİN Hİ	3.350.000,00	3.349.986,91	0,00	0,00					4.932.400,00	4.923.918,95
09	EĞİTİM HİZMETLERİ	44.963.842,00	36.236.487,11	0,00	0,00	0,00	0,00			341.984.333,39	323.973.887,42
	TOPLAM	81.412.170,00	67.986.085,32	0,00	0,00	0,00	0,00			462.606.925,56	439.250.990,14

Tablo 85: Geçen Yıldan Devreden Ödenekler Cetveli

(TL)

TERTİPLER												AÇIKLAMA	DİĞER KANUNLAR GEREĞİNCE DEVREDEN ÖDENEK (*)	5018 S.K.35.MADDESİ GEREĞİNCE DEVREDEN ÖDENEK		4749 S.K. GÖRE DEVREDEN DIŞ PROJE KREDİSİ AKR./ AVANS ARTIĞI (*)	ARA TOPLAM (1)	5018 S.K. 39. MADDESİ GEREĞİNCE DEVREDEN ÖZEL ÖDENEK (*)	5018 S.K. 40. MADDESİ GEREĞİNCE DEVREDEN ÖZEL ÖDENEK (*)	ARA TOPLAM (2)	GEÇEN YILDAN DEVREDEN ÖDENEKLER TOPLAMI (1+2)
KURUMSAL				FONKSİYONEL				FİN		EKO				Akreditif Artığı (*)	Taahhüt Artığı (*)						
I	II	III	IV	I	II	III	IV			I	II										
98													0,00	0,00	0,00	0,00	0,00	0,00	82,49	82,49	82,49
	22											ONDOKUZ MAYIS ÜNİVERSİTESİ	0,00	0,00	0,00	0,00	0,00	0,00	82,49	82,49	82,49
		00											0,00	0,00	0,00	0,00	0,00	0,00	82,49	82,49	82,49
			01									ÜST YÖNETİM, AKADEMİK VE İDARİ	0,00	0,00	0,00	0,00	0,00	0,00	82,49	82,49	82,49
				09								EĞİTİM HİZMETLERİ	0,00	0,00	0,00	0,00	0,00	0,00	82,49	82,49	82,49
					4							Yükseköğretim Hizmetleri	0,00	0,00	0,00	0,00	0,00	0,00	82,49	82,49	82,49
						1						Üniversiteler ve Yükseköğretim Hizmeti	0,00	0,00	0,00	0,00	0,00	0,00	82,49	82,49	82,49
							11					Şartlı Bağış Ve Yardımlarla Yürütülece	0,00	0,00	0,00	0,00	0,00	0,00	82,49	82,49	82,49
								8				Bağış ve Yardımlar	0,00	0,00	0,00	0,00	0,00	0,00	82,49	82,49	82,49
										06		SERMAYE GİDERLERİ	0,00	0,00	0,00	0,00	0,00	0,00	82,49	82,49	82,49
											7	GAYRİMENKUL BÜYÜK ONARIM GİDERL	0,00	0,00	0,00	0,00	0,00	0,00	82,49	82,49	82,49
												TOPLAM	0,00	0,00	0,00	0,00	0,00	0,00	82,49	82,49	82,49

Tablo 86: Fonksiyonel Sınıflandırmaya Göre Yıl İçinde ve Mahsup Döneminde Yapılan Bütçe Giderleri İcmali

(TL)

KODU	AÇIKLAMA	YILI BÜTÇE GİDERİ	MAHSUP DÖNEMİ BÜTÇE GİDERİ	TOPLAM BÜTÇE GİDERİ
01	GENEL KAMU HİZMETLERİ	31.540.642,04	0,00	31.540.642,04
03	KAMU DÜZENİ VE GÜVENLİK HİZMETLERİ	9.012.156,18	0,00	9.012.156,18
07	SAĞLIK HİZMETLERİ	69.800.385,55	0,00	69.800.385,55
08	DİNLENME, KÜLTÜR VE DİN HİZMETLERİ	4.923.918,95	0,00	4.923.918,95
09	EĞİTİM HİZMETLERİ	323.973.887,42	0,00	323.973.887,42
	GENEL TOPLAM	439.250.990,14	0,00	439.250.990,14

Tablo 87: Fonksiyonel ve Ekonomik Sınıflandırmaya Göre Ödenek Üstü Bütçe Giderleri İcmali

(TL)

FONK. KOD	AÇIKLAMA	EKONOMİK KODU 01 PERSONEL GİDERLERİ	02 SOSYAL GÜVENLİK KURUMLARINA DEVLET PRİMİ GİDERLERİ	03 MAL VE HİZMET ALIM GİDERLERİ	04 FAİZ GİDERLERİ	05 CARİ TRANSFERLER
01	GENEL KAMU HİZMETLERİ	0,00	0,00	0,00	0,00	0,00
03	KAMU DÜZENİ VE GÜVENLİK HİZMETLERİ	0,00	0,00	0,00		0,00
07	SAĞLIK HİZMETLERİ	0,00	0,00	0,00		0,00
08	DİNLENME, KÜLTÜR VE DİN HİZMETLERİ	0,00	0,00	0,00		0,00
09	EĞİTİM HİZMETLERİ	0,00	0,00	0,00	0,00	0,00
	TOPLAM	0,00	0,00	0,00	0,00	0,00

FONK. KOD	AÇIKLAMA	06 SERMAYE GİDERLERİ	07 SERMAYE TRANSFERLERİ	08 BORÇ VERME	09 YEDEK ÖDENEKLER	GENEL TOPLAM
01	GENEL KAMU HİZMETLERİ	0,00	0,00	0,00		0,00
03	KAMU DÜZENİ VE GÜVENLİK HİZMETLERİ		0,00			0,00
07	SAĞLIK HİZMETLERİ	0,00	0,00			0,00
08	DİNLENME, KÜLTÜR VE DİN HİZMETLERİ	0,00	0,00			0,00
09	EĞİTİM HİZMETLERİ	0,00	0,00	0,00		0,00
	TOPLAM	0,00	0,00	0,00		0,00

Tablo 88: Karşılaştırmalı Bütçe Giderleri Kesin Hesap Cetveli

(1000 TL)

EKONOMİK KODU I	II	AÇIKLAMA	2015 YILI BÜTÇE BAŞLANGIÇ ÖDENEĞİ (1)	TOPLAM ÖDENEK (2)	BÜTÇE GİDERLERİ (3)	GİDERİN TOPLAM ÖDENEĞE ORANI (3/2) (%)	2016 YILI BÜTÇE BAŞLANGIÇ ÖDENEĞİ (4)	TOPLAM ÖDENEK (5)	BÜTÇE GİDERLERİ (6)	GİDERİN TOPLAM ÖDENEĞE ORANI (6/5) (%)	2017 YILI BÜTÇE BAŞLANGIÇ ÖDENEĞİ (7)	TOPLAM ÖDENEK (8)	BÜTÇE GİDERLERİ (9)	GİDERİN TOPLAM ÖDENEĞE ORANI (9/8) (%)
01		PERSONEL GİDERLERİ	181.740	207.704	206.400	99	247.671	249.209	241.914	97	262.148	266.474	261.980	98
	1	MEMURLAR	168.344	193.854	192.851	99	231.107	230.904	226.323	98	244.726	246.806	243.029	98
	2	SÖZLEŞMELİ PERSONEL	2.629	3.240	3.239	100	3.756	5.428	5.233	96	5.735	7.474	7.355	98
	3	İŞÇİLER	7.272	7.398	7.396	100	9.163	9.163	6.938	76	7.633	7.937	7.803	98
	4	GEÇİCİ PERSONEL	2.628	2.378	2.080	87	2.721	2.727	2.435	89	3.003	2.960	2.497	84
	5	DİĞER PERSONEL	867	834	834	100	924	986	986	100	1.051	1.296	1.296	100
02		SOSYAL GÜVENLİK KURUMLARINA DEVL	33.277	33.910	33.796	100	39.745	40.453	39.311	97	42.657	42.604	42.498	100
	1	MEMURLAR	30.764	31.195	31.156	100	36.509	36.727	36.276	99	39.319	38.965	38.946	100
	2	SÖZLEŞMELİ PERSONEL	509	574	573	100	658	1.065	971	91	1.090	1.364	1.364	100
	3	İŞÇİLER	1.505	1.545	1.497	97	1.989	1.989	1.482	75	1.638	1.571	1.546	98
	4	GEÇİCİ PERSONEL	473	562	537	96	561	631	541	86	565	651	590	91
	5	DİĞER PERSONEL	26	34	34	99	28	42	41	98	45	52	52	100
03		MAL VE HİZMET ALIM GİDERLERİ	32.772	45.267	40.267	89	37.803	48.512	43.702	90	41.283	58.446	53.200	91
	2	TÜKETİME YÖNELİK MAL VE MALZ	17.083	22.897	21.257	93	19.211	21.393	20.302	95	20.404	24.527	23.289	95
	3	YOLLUKLAR	1.091	2.353	1.251	53	1.093	2.220	1.245	56	983	3.863	2.955	76
	4	GÖREV GİDERLERİ	72	242	227	94	59	201	190	94	58	286	277	97
	5	HİZMET ALIMLARI	12.865	15.342	14.149	92	15.936	20.953	18.940	90	18.454	24.624	22.477	91
	6	TEMSİL VE TANITMA GİDERLERİ	54	54	53	98	58	103	103	100	50	100	100	100
	7	MENKUL MAL, GAYRİMADDİ HAK A	1.239	2.867	1.971	69	1.117	2.777	2.156	78	1.005	2.470	1.721	70
	8	GAYRİMENKUL MAL BAKIM VE ONA	368	1.511	1.359	90	329	866	767	89	329	2.576	2.381	92
05		CARİ TRANSFERLERİ	7.041	7.041	6.902	98	12.128	12.376	12.354	100	13.380	13.670	13.587	99
	1	GÖREV ZARARLARI	3.973	3.973	3.839	97	7.000	7.000	6.986	100	7.532	7.532	7.503	100
	2	HAZİNE YARDIMLARI	1.604	1.604	1.604	100	3.572	3.572	3.572	100	3.873	3.873	3.873	100
	3	KAR AMACI GÜTMEYEN KURULUŞ	1.450	1.450	1.450	100	1.540	1.752	1.752	100	1.958	1.958	1.958	100
	4	HANE HALKINA YAPILAN TRANSFE						36	36	100		290	241	83
	6	YURTDIŞINA YAPILAN TRANSFERL	14	14	9	65	16	16	9	57	17	17	12	70
06		SERMAYE GİDERLERİ	45.100	71.776	58.798	82	56.643	78.650	60.041	76	47.926	81.412	67.986	84
	1	MAMUL MAL ALIMLARI	11.177	20.372	20.324	100	24.580	30.196	19.191	64	18.226	46.253	37.178	80
	3	GAYRİ MADDİ HAK ALIMLARI	100	201	198	98	150	232	185	80	188	250	250	100
	4	GAYRİMENKUL ALIMLARI VE KAMU	2	2	2	91					2	52	27	52
	5	GAYRİMENKUL SERMAYE ÜRETİM	29.050	32.706	25.995	79	26.600	37.823	32.346	86	21.600	26.242	24.384	93
	7	GAYRİMENKUL BÜYÜK ONARIM Gİ	4.771	18.495	12.280	66	5.313	10.400	8.318	80	7.910	8.615	6.147	71
		GENEL TOPLAM	299.930	365.698	346.164	95	393.990	429.200	397.323	93	407.394	462.607	439.251	95

Tablo 89: Bütçe Gelirleri Kesin Hesap İcmali

(TL)

EKONOMİK KODLAR I	II	III	IV	AÇIKLAMA	BÜTÇE GELİRİ TAHMİNİ	TAHAKKUK: GEÇEN YILDAN DEVREDEN TAHAKKUK ARTIĞI	TAHAKKUK: YILI TAHAKKUKU	TAHAKKUK: TOPLAM TAHAKKUK	TAHSİLAT: TAHSİLAT	TAHSİLAT: BÜTÇE GELİRLERİNDEN RED VE İADELER	TAHSİLAT: NET TAHSİLAT	ERTESİ YILA DEVREDİLEN TAHAKKUK ARTIĞI	NET TAHSİLATIN TAHMİNE ORANI (%)
05				DİĞER GELİRLER	17.460.000,00	515.170,69	27.510.974,61	28.026.145,30	27.594.258,24	0,00	27.594.258,24	431.887,06	
	01			FAİZ GELİRLERİ	500.000,00	2.415,59	772.611,79	775.027,38	766.454,25	0,00	766.454,25	8.573,13	153,29
		09		Diğer Faizler	500.000,00	2.415,59	772.611,79	775.027,38	766.454,25	0,00	766.454,25	8.573,13	153,29
			01	Kişilerden Alacaklar Faizleri	0,00	1.328,58	43.554,66	44.883,24	36.310,11	0,00	36.310,11	8.573,13	0,00
			03	Mevduat Faizleri	500.000,00	1.087,01	723.035,70	724.122,71	724.122,71	0,00	724.122,71	0,00	144,82
			99	Diğer Faizler	0,00	0,00	6.021,43	6.021,43	6.021,43	0,00	6.021,43	0,00	0,00
	02			KİŞİ VE KURUMLARDAN AL	7.101.000,00	0,00	14.334.813,91	14.334.813,91	14.334.813,91	0,00	14.334.813,91	0,00	201,87
		06		Özel Bütçeli İdarelere Ait Pa	7.101.000,00	0,00	14.334.813,91	14.334.813,91	14.334.813,91	0,00	14.334.813,91	0,00	201,87
			16	Araştırma Projeleri Gelirleri P	7.101.000,00	0,00	14.334.813,91	14.334.813,91	14.334.813,91	0,00	14.334.813,91	0,00	201,87
	03			PARA CEZALARI	0,00	0,00	150,52	150,52	150,52	0,00	150,52	0,00	0,00
		02		İdari Para Cezaları	0,00	0,00	150,52	150,52	150,52	0,00	150,52	0,00	0,00
			99	Diğer İdari Para Cezaları	0,00	0,00	150,52	150,52	150,52	0,00	150,52	0,00	0,00
	09			DİĞER ÇEŞİTLİ GELİRLER	9.859.000,00	512.755,10	12.403.398,39	12.916.153,49	12.492.839,56	0,00	12.492.839,56	423.313,93	126,72
		01		Diğer Çeşitli Gelirler	9.859.000,00	512.755,10	12.403.398,39	12.916.153,49	12.492.839,56	0,00	12.492.839,56	423.313,93	126,72
			01	İrat Kaydedilecek Nakdi Tem	0,00	0,00	62.973,98	62.973,98	62.973,98	0,00	62.973,98	0,00	0,00
			06	Kişilerden Alacaklar	0,00	502.972,36	618.969,53	1.121.941,89	708.410,70	0,00	708.410,70	413.531,19	0,00
			19	Öğrenci Katkı Payı Telafi Gel	9.859.000,00	0,00	7.620.451,00	7.620.451,00	7.620.451,00	0,00	7.620.451,00	0,00	77,29
			99	Yukarıda Tanımlanmayan Diğ	0,00	9.782,74	4.101.003,88	4.110.786,62	4.101.003,88	0,00	4.101.003,88	9.782,74	0,00
				GENEL TOPLAM	407.394.000,00	50.155.330,55	444.468.911,63	494.624.242,18	447.429.517,74	911,68	447.428.606,06	47.194.724,44	109,83

(TL)

EKONOMİK KODLAR I	II	III	IV	AÇIKLAMA	BÜTÇE GELİRİ TAHMİNİ	TAHAKKUK: GEÇEN YILDAN DEVREDEN TAHAKKUK ARTIĞI	TAHAKKUK: YILI TAHAKKUKU	TAHAKKUK: TOPLAM TAHAKKUK	TAHSİLAT: TAHSİLAT	TAHSİLAT: BÜTÇE GELİRLERİNDEN RED VE İADELER	TAHSİLAT: NET TAHSİLAT	ERTESİ YILA DEVREDİLEN TAHAKKUK ARTIĞI	NET TAHSİLATIN TAHMİNE ORANI (%)
03				TEŞEBBÜS VE MÜLKİYET G	21.099.000,00	215.607,63	41.446.262,02	41.661.869,65	41.454.244,27	911,68	41.453.332,59	207.625,38	196,47
	01			MAL VE HİZMET SATIŞ GEL	19.209.000,00	0,00	33.900.839,66	33.900.839,66	33.900.839,66	911,68	33.899.927,98	0,00	176,48
		01		Mal Satış Gelirleri	0,00	0,00	64.540,00	64.540,00	64.540,00	0,00	64.540,00	0,00	0,00
			01	Şartname Basılı Evrak Form	0,00	0,00	7.540,00	7.540,00	7.540,00	0,00	7.540,00	0,00	0,00
			99	Diğer Mal Satış Gelirleri	0,00	0,00	57.000,00	57.000,00	57.000,00	0,00	57.000,00	0,00	0,00
		02		Hizmet Gelirleri	19.209.000,00	0,00	33.836.299,66	33.836.299,66	33.836.299,66	911,68	33.835.387,98	0,00	176,14
			29	Örgün ve Yaygın Öğretimden	2.220.000,00	0,00	5.308.483,89	5.308.483,89	5.308.483,89	0,00	5.308.483,89	0,00	239,12
			30	Sınav, Kayıt ve Bunlara İlişk	0,00	0,00	81.027,00	81.027,00	81.027,00	0,00	81.027,00	0,00	0,00
			31	İkinci Öğretimden Elde Edilen	11.200.000,00	0,00	5.639.946,55	5.639.946,55	5.639.946,55	0,00	5.639.946,55	0,00	50,36
			32	Yaz Okulu Gelirleri	0,00	0,00	2.637.456,56	2.637.456,56	2.637.456,56	911,68	2.636.544,88	0,00	0,00
			33	Tezsiz Yüksek Lisans Gelirleri	450.000,00	0,00	352.930,80	352.930,80	352.930,80	0,00	352.930,80	0,00	78,43
			34	Tezli Yüksek Lisans Gelirleri	71.000,00	0,00	766.654,34	766.654,34	766.654,34	0,00	766.654,34	0,00	1.079,79
			35	Doktora Gelirleri	70.000,00	0,00	375.766,97	375.766,97	375.766,97	0,00	375.766,97	0,00	536,81
			38	Yurt Yatak ücreti Gelirleri	70.000,00	0,00	340.221,35	340.221,35	340.221,35	0,00	340.221,35	0,00	486,03
			45	Uzaktan Öğretimden Elde Edi	2.578.000,00	0,00	3.086.064,43	3.086.064,43	3.086.064,43	0,00	3.086.064,43	0,00	119,71
			46	Uzaktan Öğretim Meteryal Ge	50.000,00	0,00	1.170.778,25	1.170.778,25	1.170.778,25	0,00	1.170.778,25	0,00	2.341,56
			48	Açık Öğretimden Elde Edilen	0,00	0,00	3.503,00	3.503,00	3.503,00	0,00	3.503,00	0,00	0,00
			98	667 Sayılı KHK Kapsamında	0,00	0,00	11.119.348,19	11.119.348,19	11.119.348,19	0,00	11.119.348,19	0,00	0,00
			99	Diğer hizmet gelirleri	2.500.000,00	0,00	2.954.118,33	2.954.118,33	2.954.118,33	0,00	2.954.118,33	0,00	118,16
	06			KİRA GELİRLERİ	1.890.000,00	188.759,72	6.209.461,82	6.398.221,54	6.217.444,07	0,00	6.217.444,07	180.777,47	328,97
		01		Taşınmaz Kiraları	1.890.000,00	188.759,72	6.209.461,82	6.398.221,54	6.217.444,07	0,00	6.217.444,07	180.777,47	328,97
			01	Lojman Kira Gelirleri	504.000,00	0,00	470.296,40	470.296,40	470.296,40	0,00	470.296,40	0,00	93,31
			99	Diğer Taşınmaz Kira Gelirleri	1.386.000,00	188.759,72	5.739.165,42	5.927.925,14	5.747.147,67	0,00	5.747.147,67	180.777,47	414,66
	09			DİĞER TEŞEBBÜS VE MÜL	0,00	26.847,91	1.335.960,54	1.362.808,45	1.335.960,54	0,00	1.335.960,54	26.847,91	0,00
		09		Diğer Gelirler	0,00	26.847,91	1.335.960,54	1.362.808,45	1.335.960,54	0,00	1.335.960,54	26.847,91	0,00
			99	Diğer Çeşitli Teşebbüs ve Mü	0,00	26.847,91	1.335.960,54	1.362.808,45	1.335.960,54	0,00	1.335.960,54	26.847,91	0,00
04				ALINAN BAĞ.VE YARD.İLE	368.835.000,00	49.424.552,23	375.511.675,00	424.936.227,23	378.381.015,23	0,00	378.381.015,23	46.555.212,00	102,59
	02			MERKEZİ YÖNETİM BÜTÇES	368.835.000,00	49.424.552,23	374.655.000,00	424.079.552,23	377.524.340,23	0,00	377.524.340,23	46.555.212,00	102,36
		01		Cari	327.445.000,00	29.835.012,23	328.265.000,00	358.100.012,23	347.584.800,23	0,00	347.584.800,23	10.515.212,00	106,15
			01	Hazine yardımı	327.445.000,00	29.835.012,23	328.265.000,00	358.100.012,23	347.584.800,23	0,00	347.584.800,23	10.515.212,00	106,15
		02		Sermaye	41.390.000,00	19.589.540,00	46.390.000,00	65.979.540,00	29.939.540,00	0,00	29.939.540,00	36.040.000,00	72,34
			01	Hazine yardımı	41.390.000,00	19.589.540,00	46.390.000,00	65.979.540,00	29.939.540,00	0,00	29.939.540,00	36.040.000,00	72,34
	05			PROJE YARDIMLARI	0,00	0,00	856.675,00	856.675,00	856.675,00	0,00	856.675,00	0,00	0,00
		01		Cari	0,00	0,00	856.675,00	856.675,00	856.675,00	0,00	856.675,00	0,00	0,00
			10	YÖK Öğretim Üyesi Yetiştirme	0,00	0,00	496.875,00	496.875,00	496.875,00	0,00	496.875,00	0,00	0,00
			12	YÖK Yabancı Uyruklu Öğrenc	0,00	0,00	11.350,00	11.350,00	11.350,00	0,00	11.350,00	0,00	0,00
			13	YÖK Burs Destekleri	0,00	0,00	348.450,00	348.450,00	348.450,00	0,00	348.450,00	0,00	0,00
05				DİĞER GELİRLER	17.460.000,00	515.170,69	27.510.974,61	28.026.145,30	27.594.258,24	0,00	27.594.258,24	431.887,06	158,04

Tablo 90: Karşılaştırmalı Bütçe Gelirleri Kesin Hesap Cetveli

(1000 TL)

EKONOMİK KODU I	EKONOMİK KODU II	AÇIKLAMA	2015 YILI BÜTÇE GELİRİ TAHMİNİ (1)	2015 YILI TOPLAM TAHAKKUK (2)	2015 YILI NET TAHSİLAT (3)	2015 YILI TAHSİL TAHMİNE ORANI (3/1) (%)	2015 YILI TAHAKK TAHMİNE ORANI (2/1) (%)	2016 YILI BÜTÇE GELİRİ TAHMİNİ (4)	2016 YILI TOPLAM TAHAKKUK (5)	2016 YILI NET TAHSİLAT (6)	2016 YILI TAHSİL TAHMİNE ORANI (6/4) (%)	2016 YILI TAHAKK TAHMİNE ORANI (5/4) (%)	2017 YILI BÜTÇE GELİRİ TAHMİNİ (7)	2017 YILI TOPLAM TAHAKKUK (8)	2017 YILI NET TAHSİLAT (9)	2017 YILI TAHSİL TAHMİNE ORANI (9/7) (%)	2017 YILI TAHAKK TAHMİNE ORANI (8/7) (%)
03		TEŞEBBÜS VE MÜLKİYET GELİRLERİ	17.692	31.446	28.358	160	178	19.415	29.585	29.282	151	152	21.099	41.662	41.453	196	197
	01	MAL VE HİZMET SATIŞ GELİRL	16.289	21.089	21.086	129	129	17.615	21.596	21.509	122	123	19.209	33.901	33.900	176	176
	06	KİRA GELİRLERİ	1.403	7.482	4.424	315	533	1.800	5.648	5.459	303	314	1.890	6.398	6.217	329	339
	09	DİĞER TEŞEBBÜS VE MÜLKİY		2.875	2.848				2.341	2.314				1.363	1.336		
04		ALINAN BAĞ.VE YARDIMLE ÖZEL GELİRLE	265.639	323.229	291.601	110	122	357.200	385.233	335.808	94	108	368.835	424.936	378.381	103	115
	02	MERKEZİ YÖNETİM BÜTÇESİNE	265.639	321.897	290.268	109	121	357.200	384.468	335.044	94	108	368.835	424.080	377.524	102	115
	05	PROJE YARDIMLARI		1.332	1.332				765	765				857	857		
05		DİĞER GELİRLER	16.599	21.476	20.928	126	129	17.375	23.209	22.693	131	134	17.460	28.026	27.594	158	161
	01	FAİZ GELİRLERİ	440	705	703	160	160	458	634	631	138	138	500	775	766	153	155
	02	KİŞİ VE KURUMLARDAN ALINAN	6.159	9.777	9.777	159	159	6.850	11.582	11.582	169	169	7.101	14.335	14.335	202	202
	03	PARA CEZALARI		3	3				4	4							
	09	DİĞER ÇEŞİTLİ GELİRLER	10.000	10.991	10.445	104	110	10.067	10.988	10.475	104	109	9.859	12.916	12.493	127	131
06		SERMAYE GELİRLERİ		3	3				6	6							
	02	TAŞINIR SATIŞ GELİRLERİ		3	3				6	6							
		GENEL TOPLAM	299.930	376.155	340.891	114	125	393.990	438.032	387.789	98	111	407.394	494.624	447.429	110	121
09		RED VE İADELER (-)			3					88					1		
	3	TEŞEBBÜS VE MÜLKİYET			3					88					1		
	5	DİĞER GELİRLER															

Tablo 91: 2017 yılı Bilanço Tablosu

Yıl: 2017

AKTİF HESAPLAR	N Yılı 2017
1 DÖNEN VARLIKLAR	80.056.629,72
10 HAZIR DEĞERLER	18.728.825,60
100 KASA HESABI	2.861,06
102 BANKA HESABI	16.051.627,20
104 PROJE ÖZEL HESABI	2.674.337,34
12 FAALİYET ALACAKLARI	47.033.566,36
120 GELİRLERDEN ALACAKLAR HESABI	46.555.212,00
121 GELİRLERDEN TAKİPLİ ALACAKLAR HESABI	217.408,12
126 VERİLEN DEPOZİTO VE TEMİNATLAR HESABI	260.946,24
14 DİĞER ALACAKLAR	422.185,35
140 KİŞİLERDEN ALACAKLAR HESABI	422.185,35
15 STOKLAR	2.305.052,02
150 İLK MADDE VE MALZEME HESABI	2.305.052,02
16 ÖN ÖDEMELER	11.567.000,39
162 BÜTÇE DIŞI AVANS VE KREDİLER HESABI	11.164.935,25
164 AKREDİTİFLER HESABI	402.065,14

PASİF HESAPLAR	N Yılı 2017
3 KISA VADELİ YABANCI KAYNAKLAR	14.596.614,02
32 FAALİYET BORÇLARI	1.361.064,32
320 BÜTÇE EMANETLERİ HESABI	1.361.064,32
33 EMANET YABANCI KAYNAKLAR	9.231.985,49
333 EMANETLER HESABI	9.231.985,49
36 ÖDENECEK DİĞER YÜKÜMLÜLÜKLER	3.774.344,28
360 ÖDENECEK VERGİ VE FONLAR HESABI	3.395.864,34
361 ÖDENECEK SOSYAL GÜVENLİK KESİNTİLERİ HESABI	365.345,15
362 FONLAR VEYA DİĞER KAMU İDARELERİ ADINA YAPILAN TAHSİLAT HES	13.134,79
37 BORÇ VE GİDER KARŞILIKLARI	174.349,93
372 KIDEM TAZMİNATI KARŞILIĞI HESABI	174.349,93
39 DİĞER KISA VADELİ YABANCI KAYNAKLAR HESABI	54.870,00
397 SAYIM FAZLALARI HESABI	54.870,00
4 UZUN VADELİ YABANCI KAYNAKLAR	8.992.498,39
43 DİĞER BORÇLAR	625.484,85
430 ALINAN DEPOZİTO VE TEMİNATLAR HESABI	625.484,85
47 BORÇ VE GİDER KARŞILIKLARI	7.692.278,39
472 KIDEM TAZMİNATI KARŞILIĞI HESABI	7.692.278,39
48 GELECEK YILLARA AİT GELİRLER VE GİDER TAHAKKUKLARI	674.735,15
480 GELECEK YILLARA AİT GELİRLER HESABI	674.735,15
5 ÖZ KAYNAKLAR	8.666.184.473,94
50 NET DEĞER	785.124.878,81
500 NET DEĞER HESABI	785.124.878,81
57 GEÇMİŞ YILLAR OLUMLU FAALİYET SONUÇLARI	115.794.015,85
570 GEÇMİŞ YILLAR OLUMLU FAALİYET SONUÇLARI HESABI	115.794.015,85
58 GEÇMİŞ YILLAR OLUMSUZ FAALİYET SONUÇLARI	-100.714.274,64
580 GEÇMİŞ YILLAR OLUMSUZ FAALİYET SONUÇLARI HESABI (-)	-100.714.274,64
59 DÖNEM FAALİYET SONUÇLARI	7.865.979.853,92
590 DÖNEM OLUMLU FAALİYET SONUCU HESABI	7.865.979.853,92

Yıl: 2017

AKTİF HESAPLAR	N Yılı 2017
2 DURAN VARLIKLAR	8.609.716.956,63
22 FAALİYET ALACAKLARI	257.459,70
226 VERİLEN DEPOZİTO VE TEMİNATLAR HESABI	257.459,70
24 MALİ DURAN VARLIKLAR	1.353.464,42
241 MAL VE HİZMET ÜRETEN KURULUŞLARA YATIRILAN SERMAYELER HESABI	1.350.000,00
242 DÖNER SERMAYELİ KURULUŞLARA YATIRILAN SERMAYELER HESABI	3.464,42
25 MADDİ DURAN VARLIKLAR	8.608.106.032,51
250 ARAZİ VE ARSALAR HESABI	165.821.661,52
251 YERALTI VE YERÜSTÜ DÜZENLERİ HESABI	48.452.801,85
252 BİNALAR HESABI	647.102.921,39
253 TESİS, MAKİNE VE CİHAZLAR HESABI	129.598.059,94
254 TAŞITLAR HESABI	9.027.378,13
255 DEMİRBAŞLAR HESABI	9.768.316.218,75
257 BİRİKMİŞ AMORTİSMANLAR HESABI (-)	-2.203.813.077,67
258 YAPILMAKTA OLAN YATIRIMLAR HESABI	43.600.068,60
26 MADDİ OLMAYAN DURAN VARLIKLAR	0,00
260 HAKLAR HESABI	2.670.998,84
268 BİRİKMİŞ AMORTİSMANLAR HESABI (-)	-2.670.998,84
29 DİĞER DURAN VARLIKLAR	0,00
294 ELDEN ÇIKARILACAK STOKLAR VE MADDİ DURAN VARLIKLAR HESABI	1.525.086,72
299 BİRİKMİŞ AMORTİSMANLAR HESABI (-)	-1.525.086,72

PASİF HESAPLAR	N Yılı 2017

AKTİF TOPLAMI	8.689.773.586,35	PASİF TOPLAMI	8.689.773.586,35

Bilanço Dipnotları :

910 ALINAN TEMİNAT MEKTUPLARI HESABI	20.221.727,24
911 ALINAN TEMİNAT MEKTUPLARI EMANETLERİ HESABI	20.221.727,24
920 GİDER TAAHHÜTLERİ HESABI	4.093.535,90
921 GİDER TAAHHÜTLERİ KARŞILIĞI HESABI	4.093.535,90
948 BAŞKA BİRİMLER ADINA İZLENEN ALACAKLAR HESABI	4.111.318,39
949 BAŞKA BİRİMLER ADINA İZLENEN ALACAK EMANETLERİ HESABI	4.111.318,39
962 BİLİMSEL PROJELER HESABI	1.113.332,37
963 BİLİMSEL PROJELER KARŞILIĞI HESABI	1.113.332,37
998 DİĞER NAZIM HESAPLAR HESABI	6.501.443,54
999 Diğer Nazım Hesaplar Karşılığı Hesabı	6.501.443,54

2. Temel Mali Tablolara İlişkin Açıklamalar

01-Personel Giderleri;

Ekonomik kodunda 262.148.000,00 TL başlangıç ödeneği öngörülmüş, yıl içerisinde aktarma ve ekleme işlemlerinin yapılması ile yılsonu ödenek toplamı 266.473.868,44 TL'ye ulaşmış olup, bu ödenekten 261.980.436,97 TL harcama yapılmıştır. Yılsonu ödenek toplamına göre yılsonu harcama oranı %98,31 olarak gerçekleşmiştir.

02-Sosyal Güvenlik Kurumlarına Devlet Primi Giderleri;

Ekonomik kodunda 42.657.000,00 TL başlangıç ödeneği öngörülmüş, yıl içerisinde yapılan bütçe işlemleri ile yılsonu ödenek toplamı 42.604.164,00 TL olmuştur. Bu ödenekten 42.497.518,48 TL harcanmış olup, yılsonu ödenek toplamına göre yılsonu harcama oranı %99,75 olarak gerçekleşmiştir.

03- Mal ve Hizmet Alım Giderleri;

2017 yılında mal ve hizmet alım giderleri ekonomik kodunda 41.283.000,00 TL. başlangıç ödeneği öngörülmüş olup yıl içinde yapılan ekleme ve aktarma işlemleri ile yılsonunda toplam ödenek 58.446.298,12 TL' ye yükselmiştir. Toplam ödeneğin yılsonunda 53.199.725,44 TL.' si kullanılmıştır. Yılsonu ödenek toplamına göre yılsonu harcama oranı %91,02 olarak gerçekleşmiştir.

05- Cari Transferler;

Bu ekonomik kodun başlangıç ödeneği 13.380.000,00 TL'dir. Söz konusu ekonomik koda yıl içerisinde aktarma veya ekleme işlemleriyle yılsonunda toplam ödenek 13.670.425,00 TL'ye ulaşmış olup, ödeneğin 13.587.223,93 TL'si harcanmıştır. Yılsonu ödenek toplamına göre yılsonu harcama oranı %99,39 olarak gerçekleşmiştir.

06- Sermaye Giderleri;

Sermaye Giderleri ekonomik kodunda 47.926.000,00 TL başlangıç ödeneği öngörülmüştür. Söz konusu ekonomik koda yıl içerisinde yapılan aktarma veya ekleme işlemleriyle yılsonunda toplam ödenek 81.412.170,00 TL olmuştur. Bu ödeneğin de 67.986.085,32 TL'si harcanmıştır. Yılsonu ödenek toplamına göre yılsonu harcama oranı %83,50 olarak gerçekleşmiştir.

Tablo 92: 2017 Yılı Kurumsal Mal ve Hizmet Alımlarına İlişkin Veriler

2017 YILI KURUMSAL MAL VE HİZMET ALIMLARINA İLİŞKİN VERİLER			
	İdarenin Hizmetlerini Yürüttüğü Açık Alanların Yüzölçümü m²	9.816.102,69	m²
	İdarenin Hizmetlerini Yürüttüğü Kapalı Alanların Yüzölçümü m²	687.508,00	m²
	2017 Yılı Toplam Elektrik-Su-Yakacak Tüketim Miktarları		
Elektrik Kwh		29.353.942,31	Kwh
Su m³		54.421,00	m³
Doğalgaz m³		2.041.796,58	m³
Fuel-Oil Ton		158,94	Ton
TEMİZLİK VE GÜVENLİK	Temizlik Hizmetinin Yürütülen Kapalı Alanın Yüz Ölçümü m²	385.808,00	m²
	Temizlik Hizmetinde Çalıştırılan Personel Sayısı (Kapalı Alan)	633,00	Kişi
	Temizlik Hizmetinin Toplam Maliyeti	24.406.575,19	TL
	Temizlik Hizmetinde Çalıştırılan Personel Başına Düşen Kapalı Alan m²	609,49	m²
	Üniversitemiz Temizlik ve Güvenlik Hizmet alımına ilişkin verilere, Sağlık Uygulama ve Araştırma Merkezi (Hastane) Döner sermaye gelirlerinden karşılanan hizmet verileri de dahildir.		
	Güvenlik Hizmeti Yürütülen Kapalı Alanın Yüz Ölçümü m²	466.974,00	m²
	Güvenlik Hizmetinde Çalıştırılan Personel Sayısı	188	Kişi
	Güvenlik Hizmetinin Toplam Maliyeti	9.298.721	TL
	Güvenlik Hizmetinde Çalıştırılan Personel Başına Düşen Kapalı Alan m²	2.483,90	m²
TELEFON	2017 Yıllı Toplam Telefon Gideri	169.224,47	TL
	Toplam Personel Sayısı	3.577	Kişi
	Personel Başına Düşen Yıllık Telefon Gideri	47,31	TL
	Üniversitemiz Personel Başına Düşen Telefon Gideri hesaplanırken; toplam telefon giderinde üniversitemiz döner sermaye bütçesinden karşılanan Hastane Başmüdürlüğünün telefon gider bedeli ile, bu bütçe giderinin yapıldığı birimde çalışan idari personel toplam verilere dahil edilmemişlerdir.		
ISINMA	2017 Yılı Toplam Isınma Gideri	2.335.044,11	TL
	Toplam Personel Sayısı	6.276	Kişi
	Personel Başına Düşen Yıllık Isınma Gideri	372,06	TL
	Kapalı Alan m²	687.508,00	m²
	Kapalı Alan m²'ye Düşen Isınma Gideri	3,40	TL
ELEKTRİK	2017 Yılı Toplam Elektrik Gideri	9.659.648,93	TL
	Toplam Personel Sayısı	6.276	Kişi
	Personel Başına Düşen Elektrik Gideri	1.539,14	TL
	Kapalı Alan m²	687.508,00	m²
	Kapalı Alan m² ye Düşen Elektrik Gideri	14,05	TL

SU	2017 Yılı Toplam Su Alım Gideri	326.774,61	TL
	Toplam Personel Sayısı	496	Kişi
	Personel Başına Düşen Su Gideri	658,82	TL
	Kapalı Alan m²	136.798,00	m²
	Kapalı Alan m² ye Düşen Yıllık Su Gideri	2,39	TL
	Üniversitemizin Kurupelit Kampüsündeki hizmet binalarının su ihtiyacı, üniversitemize ait arazi içerisinde bulunan göletten sağlanmaktadır. Bu bağlamda Personel başına düşen su giderinin hesaplanmasında; su alımlarının yapıldığı hizmet binalarında çalışan personel sayıları ile bu binaların kapalı alan m² verileri kullanılmıştır. Ayrıca Kurupelit Kampüsünde kullanılan gölet suyuna ilişkin olarak Üniversitemiz tarafından 1.127.483,00 TL atık su bedeli ödemesi yapılmış olup, göletten günlük ortalama 2.500 m³ su tüketimi yapılmıştır.		
SERVİS HİZMETİ	2017 Yılında Servisler için Harcanan Miktar (Yakıt, Bakım, Onarım vb.)	918.360,20	TL
	Servislerin Toplam Kapasitesi	970	Kişi
	Personel Başına Düşen Günlük Ulaşım Gideri (Geliş-Gidiş)	3,59	TL
	Personel Başına Düşen Yıllık Ulaşım Gideri	946,76	TL
	Üniversitemiz personeli (Hastane Hariç) için sağlanan servis hizmetiyle ilgili olarak Personel Başına Düşen Günlük Ulaşım Gideri (Geliş-Gidiş) hesaplanırken; servis hizmetinde kullanılan taşıtların toplam kapasitesi ile taşıtların gün içerisindeki servis sayısı baz alınmıştır.		
TAŞIT	2017 Yılında Kiralama Suretiyle Alınan Taşıt Sayısı	4	Adet
	2017 Yılında Kiralama Suretiyle Alınan Taşıtların Toplam Maliyeti	59.358,72	TL
	Üniversitemizde; Rektörlük ve bağlı birimlerin hizmetlerinde kullanılmak üzere İdari ve Mali İşler Daire Başkanlığı bünyesinde hazine bütçesinden kiralanan taşıtlar baz alınmıştır.		
YOLLUK GİDERLERİ	2017 Yılı Yurt İçi (Geçici ve Sürekli) Görevlendirme Sayısı	2.935	Adet
	Toplam Yurt İçi Yolluk Giderleri	1.150.737,44	TL
	Kişi Başı Ödenen Yolluk Tutarı (Yurt İçi)	392,07	TL
	2017 Yılı Yurt Dışı Görevlendirme Sayısı	30	Adet
	Toplam Yurt Dışı Yolluk Giderleri	68.727,64	TL
	Kişi Başı Ödenen Yolluk Tutarı (Yurt Dışı)	2.290,92	TL

Kaynak: Birim Faaliyet Raporları

3. Mali Denetim Sonuçları

Üniversitemizde yapılan iç denetime ve dış denetime ait veriler raporun “6.Yönetim ve İç Kontrol Sistemi” başlığı altında yer almaktadır.

B. Performans Bilgileri

1. Faaliyet ve Proje Bilgileri

1.1. Faaliyet Bilgileri

Üniversitemiz kaynaklarının kullanımında doğrudan etkili olan eğitim öğretim hizmeti kapsamında; öğrenci sayımız 57.493 (uluslararası öğrenci sayımız 3.443) ve bu hizmetin sunulmasında gerçekleşen cari giderler aşağıda verilmiştir. (K: Kız, E: Erkek)

Tablo 93: 2017 Yılı Öğrenci Sayıları

I. Öğretim			II. Öğretim			Uzaktan Eğitim			Genel Toplam		
K	E	Toplam	K	E	Toplam	K	E	Toplam	K	E	Toplam
22.031	22.512	**44.543**	3.729	5.545	**9.274**	1.711	1.965	**3.676**	27.471	30.022	**57.493**

Kaynak: Öğrenci İşleri Daire Başkanlığı

Grafik 6: 2017 Yılı Öğrenci Sayıları Dağılımı

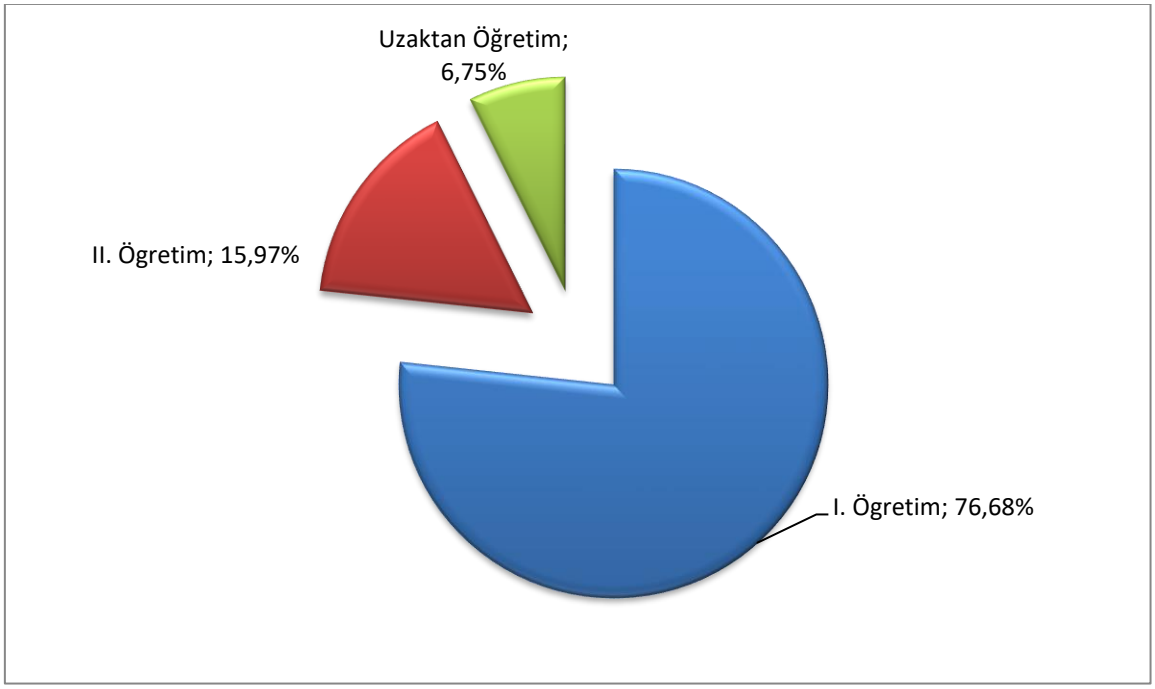

Tablo 94: Öğrencilerin Sınıflara Göre Öğrenci Dağılımı

Hazırlık	1. Sınıf	2. Sınıf	3. Sınıf	4. Sınıf	5. Sınıf	6. Sınıf	Toplam
1.536	11.349	24.340	6.705	12.372	760	431	**57.493**

Kaynak: Öğrenci İşleri Daire Başkanlığı

Tablo 95: Yabancı Dil Hazırlık Sınıfı Öğrenci Sayıları

I. Öğretim			II. Öğretim			Uzaktan Eğitim			Genel Toplam		
K	E	Toplam	K	E	Toplam	K	E	Toplam	K	E	Toplam
238	210	**448**							238	210	**448**

Kaynak: Öğrenci İşleri Daire Başkanlığı

Tablo 96: Mevcut Öğrenciler, Mezun Olan Öğrenciler ve Yeni Kayıtlar

2017-2018 Mevcut Öğrenci			2016-2017 Mezun Öğrenci			2017-2018 Yeni Kayıt		
K	E	Toplam	K	E	Toplam	K	E	Toplam
27.476	30.017	**57.493**	5.183	4.188	**9.371**	5.719	4.899	**10.618**

Kaynak: Öğrenci İşleri Daire Başkanlığı

Tablo 97: Lisans ve Önlisans Programlarında Eğitim Gören Uluslararası Öğrenci Sayıları

I. Öğretim			II. Öğretim			Uzaktan Eğitim			Genel Toplam		
K	E	Toplam	K	E	Toplam	K	E	Toplam	K	E	Toplam
992	1.757	**2.749**	15	65	**80**	4	5	**9**	**1.011**	**1.827**	**2.838**

Kaynak: Öğrenci İşleri Daire Başkanlığı

Tablo 98: Engelli Öğrenci Sayıları

I. Öğretim			II. Öğretim			Uzaktan Eğitim			Genel Toplam		
K	E	Toplam	K	E	Toplam	K	E	Toplam	K	E	Toplam
21	52	**73**	4	8	**12**	8	13	**21**	33	73	**106**

Kaynak: Öğrenci İşleri Daire Başkanlığı

Tablo 99: Eğitim-Öğretim Birimi Bazında Genel Öğrenci Sayıları

FAKÜLTE / YÜKSEKOKUL / KONSERVATUVAR	ÖĞRETİM TÜRÜ			TOPLAM
	I.ÖĞRETİM	II.ÖĞRETİM	UZAKTAN ÖĞRETİM	
Ali Fuad Başgil Hukuk Fakültesi	923			**923**
Diş Hekimliği Fakültesi	625			**625**
Eğitim Fakültesi	5.598	380		**5.978**
Fen Edebiyat Fakültesi	3.639	654		**4.293**
Güzel Sanatlar Fakültesi	334			**334**
Havacılık Ve Uzay Bilimleri Fakültesi	313			**313**
İktisadi Ve İdari Bilimler Fakültesi	1.885	204		**2.089**
İlahiyat Fakültesi	1.180	895	937	**3.012**
İletişim Fakültesi	628			**628**
Mimarlık Fakültesi	623			**623**
Mühendislik Fakültesi	4.161	784		**4.945**
Sağlık Bilimleri Fakültesi (*)	1.739			**1.739**
Tıp Fakültesi	2.053			**2.053**
Turizm Fakültesi	278			**278**
Veteriner Fakültesi	563			**563**
Yaşar Doğu Spor Bilimleri Fakültesi	1.038	447		**1.485**
Ziraat Fakültesi	1.489			**1.489**
Devlet Konservatuvarı	83			**83**
Sivil Havacılık Yüksekokulu	245			**245**
LİSANS TOPLAMI	***27.397***	***3.364***	***937***	***31.698***

MESLEK YÜKSEKOKULU	ÖĞRETİM TÜRÜ			TOPLAM
	I.ÖĞRETİM	II.ÖĞRETİM	UZAKTAN ÖĞRETİM	
Adalet Meslek Yüksekokulu	*185*			**185**
Alaçam Meslek Yüksekokulu	513	324	524	**1.361**
Bafra Meslek Yüksekokulu	484	298		**782**
Çarşamba Ticaret Borsası Meslek Yüksekokulu	1.122	880		**2.002**
Havza Meslek Yüksekokulu	911	457	220	**1.588**
Kavak Meslek Yüksekokulu	579	378		**957**
Sağlık Hizmetleri Meslek Yüksekokulu	1900	770		**2.670**
Samsun Meslek Yüksekokulu	1887	669	1.001	**3.557**
Terme Meslek Yüksekokulu	557	86		**643**
Vezirköprü Meslek Yüksekokulu	796	488	43	**1.327**
Yeşilyurt Demir Çelik Meslek Yüksekokulu	957	791		**1.748**
ÖNLİSANS TOPLAMI	***9.891***	***5.141***	***1.788***	***16.820***
ÖNLİSANS VE LİSANS TOPLAMI	***37.288***	***8.505***	***2.725***	***48.518***

ENSTİTÜLER	ÖĞRETİM TÜRÜ						TOPLAM
	I.ÖĞRETİM				II.ÖĞRETİM	UZAKTAN ÖĞRETİM	
	YÜKSEK LİSANS			DOKTORA	YÜKSEK LİSANS	YÜKSEK LİSANS	
	TEZLİ	TEZSİZ	TOPLAM		TEZSİZ	TEZSİZ	
Eğitim Bilimleri Enstitüsü	896	27	**923**	**126**		108	**1.157**
Fen Bilimleri Enstitüsü	2.338		**2.338**	**541**		334	**3.213**
Güzel Sanatlar Enstitüsü	55		**55**				**55**
Sağlık Bilimleri Enstitüsü	675	79	**754**	**340**		225	**1.319**
Sosyal Bilimler Enstitüsü	1.944	672	**2.616**	**331**		284	**3.231**
ENSTİTÜ TOPLAMI	***5.908***	***778***	***6.686***	***1.338***	***-***	***951***	***8.975***
GENEL TOPLAM	**45.312**				**8.505**	**3.676**	**57.493**

Kaynak: Öğrenci İşleri Daire Başkanlığı

Açıklama: (*)Sağlık Bilimleri Fakültesi öğrenci sayısı içerisinde Samsun Sağlık Yüksekokulun 894 - I. Öğretim öğrencisi yer almaktadır.

Grafik 7: Eğitim-Öğretim Düzeyinde Öğrenci Sayılarının Dağılımı

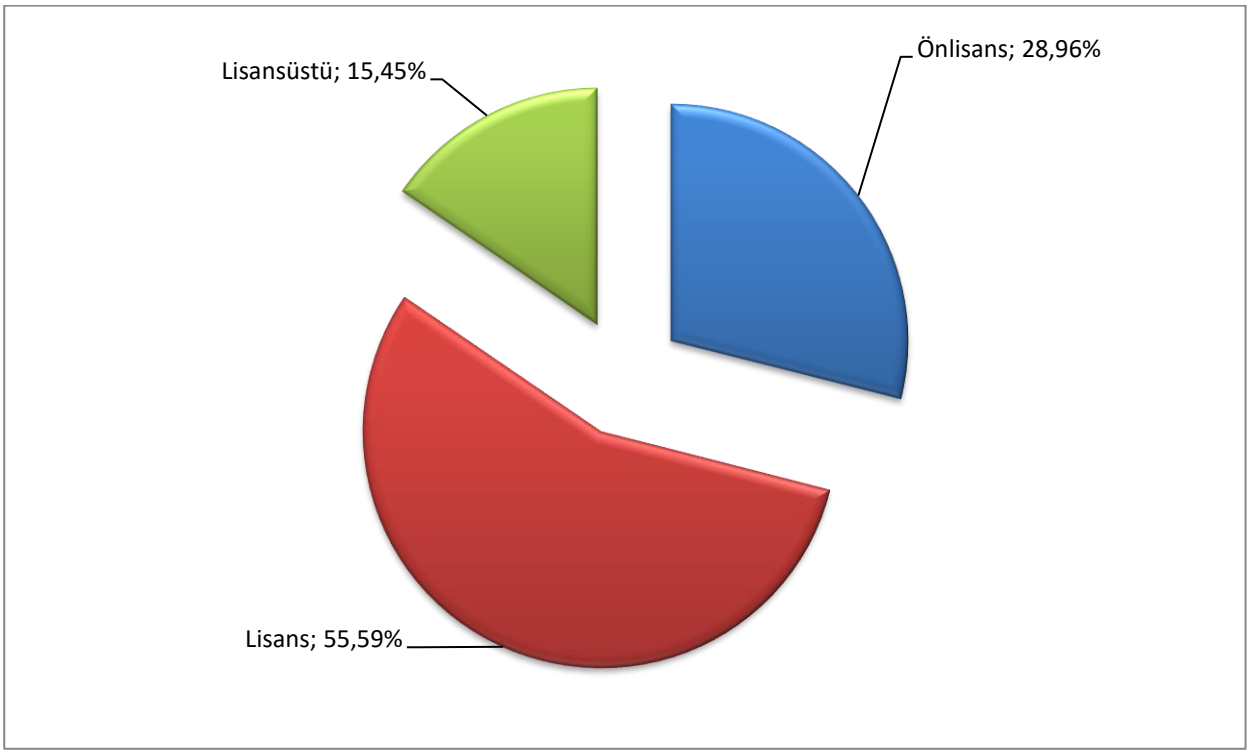

Tablo 100: Üniversitemiz Uluslararası Öğrencilerinin Ülkelere ve Eğitim Birimine Göre Dağılımları

ÜLKE/TOPLULUK	EĞİTİM FAK.	FEN-ED. FAK.	İLAHİ. FAK.	TIP FAK.	MÜH. FAK	ZİRAAT FAK.	DİŞ H. FAK.	VET FAK	İKİD.B. FAK	ALİ.F.B H.FAK	MİM FAK	İLETİŞİM FAK	TURİZM FAK	HAV.UZ B.FAK.	GÜZ.S FAK.	SAĞ.B FAK.	Y.DOĞU S.B.FAK	SİVİL H.Y.OK	SAM.M. YÜK.OK.	SAĞLIK HİZ MYO	HAVZA MYO	BAFRA MYO	KAVAK MYO	TERME MYO	ÇAR. MYO	ADALET MYO	ALÇAM MYO	YEŞ.D.Ç MYO	V.KÖPRÜ MYO	SOS BİL ENST	FEN BİL ENST	SAĞ BİL. ENST	EĞT BİL ENST	TOPLAM
AZERBAYCAN	34	35	7	46	40	3	7		48	4	3	5	7	2	2	12	7	2	14	8		2				3		1		71	27	21	14	425
KAZAKİSTAN	1		2	3		2			2			1						1												5	2			19
TÜRKMENİSTAN	185	106	2	3	41	35			51	8		7	6	4		42	47	7	33	25	1		1	1	6	1	1	2		7	2	6	2	632
KIRGİZİSTAN	5		6	3	5		1		9			1				1				1						2				6	4	2		46
AHISKA					2																									1			1	4
KIRIM																			1															1
GİNE	7	2	2		5				2																					1				19
MOĞOLİSTAN	5	1		1	1		1		2																					2	3	1		17
UYGUR				2					1				2						1															6
AFGANİSTAN	9	5	5	32	19	5	1		36	2	3	1			1	7			1	2								1		16	15			161
YUNANİSTAN	4	2	4	9			1		1							5										1								27
BULGARİSTAN	4	3	1	27	5		11					1				4		1														1	2	60
ARNAVUTLUK			4	3	1		2					1			1															3		1		16
SURİYE	38	14	6	21	105	7	17	1	17		9	9	3	11	5	5	2	7	10	9	1	2			1	1		2	2	3	24	5		337
ALMANYA	22	4	12	8	4	2	1		1	3	1					10			2	1										2	1	1	9	84
ÜRDÜN				3	2						1																			4	1	2		13
İRAN	8	3		132	10	1	54	7	1		1				2	21	1	1	4	15	3								1	16	41	30	5	357
IRAK	14	15	6	10	20	1		1	9		4						3	4	1	5										4	12	9		118
ETİYOPYA	1		1	5	6	3			6				1			4			1											10	10	1	1	50
PAKİSTAN	2	1	1	2	2																									2	8	1		19
HOLLANDA	5	2	2	2						4				2		3	1			1										2		1		25
RUSYA FEDERAS.	5	1			3		2									2			1	1										2				17
FİLİSTİN		1	1	18	3		1		1		2	1								1										3	9	7		48
TANZANYA		1	1	7	2				1							2															1			15
GÜRCİSTAN	10	1	2	3	2				2							1														2	1	1		25
ÇİN	4	2	6						1							1														3	2			19
SIRBİSTAN	1	1	1	4	1	1			1		1			1																				12
LİBERYA						3			1																									4
BELÇİKA	2		4	1																														7
NİJERYA	7	1	2	2					1							2															4	1		20
CEZAYİR				2	1				1																					1	2	2		9
ÖZBEKİSTAN	3	1		2	2	3			2				1			3														1		1		19
ABD				8						1																				1				10
UKRAYNA			1	1	1										2																			5
KENYA	4			2	2							1																					1	10
TACİKİSTAN	3		1	1	1				3									1																10
UGANDA																															1			1
GÜNEY AFRİKA	4	2		1					1																									8
ENDONEZYA		8	5	1	4	1			1																					1				21
GANA	2				1																									2	1			6
MOZAMBİK		1	1		2															1														5
ZAMBİA							1									1															1			3
KAMERUN	1	1		2					1																					2	3			10
MALAWİ		2		3																											1			6
BANGLADEŞ			1	1									1																					3
SOMALİ	8	11	20	3	29	11		1	27			1	2	2		13	2	3	4	8		1	1			1	2			4	13	8	1	176
KOSOVA	1		2	1	2		1	2								1			1											2			1	14
MOLDOVA				1	1																											1		3
BOSNA-HERSEK		1			1																									2	1	1		6
MAKEDONYA		1	3	4			1		1			1																						11
SENEGAL	1		3																												2			6
RUANDA	1				1											1															3			6
KONGO DEM.CUMH.	4	1	1		1																									4	1			12

ÜLKE/TOPLULUK	EĞİTİM FAK.	FEN-ED. FAK.	İLAHI. FAK.	TIP FAK.	MÜH. FAK.	ZIRAAT FAK.	DİŞ H. FAK.	VET FAK	İK.İD.B. FAK	A.L.F.B H.FAK	MİM FAK	İLETİŞİM FAK	TURİZM FAK.	HAV.UZ B.FAK.	GÜZ.S FAK.	SAĞ.B FAK.	Y.DOĞU S.B.FAK	SİVİL H.Y.OK	SAM.M. YÜK.OK.	SAĞLIK HİZ MYO	HAVZA MYO	BAFRA MYO	KAVAK MYO	TERME MYO	ÇAR. MYO	ADALET MYO	ALÇAM MYO	YEŞ.D.Ç MYO	V.KÖPRÜ MYO	SOS BİL ENST	FEN BİL ENST	SAĞ BİL. ENST	EĞT BİL ENST	TOPLAM
FRANSA	6		4						1										1														2	14
TAYLAND	1			1	2		1																								1			6
LİBYA				1																														1
LÜBNAN				1																														1
YEMEN	3	1		8	7		1								1	1		1												3	4	1		31
BURİNDİ				1	1		1		1																									4
TÜRKİYE	46	10	20	8	8	1	2		7	12	2	2		2		17	2	4	1	10														154
İTALYA	2																																	2
SUUDİ ARABİSTAN		1																																1
BURKİNA FASO			1						1																									2
GİNE BİSSAU			2		1																									1				4
MALI	3	2	2		6				2																									15
ZİMBABVE				1																											2			3
FAS		1		3	6	1			4						1																1			17
MORİTANYA					1																									2				3
MADAGASKAR							1		1										1														1	4
İSVİÇRE	2									1									1															4
NAMİBYA								1																										1
SUDAN				2		1	1		1																						13	23	1	42
GABON																															1			1
TUNUS																															2			2
MAURİTİUS				1																														1
AVUSTURYA	2									1																								3
SAO TOME PRİN.C.					1																													1
O.AFRİKA CUMH.			1		1										1																			3
MISIR				1	3		1		2			1	1				3													2				14
KONGO	1		1																															2
KAMBOÇYA				1																														1
MACARİSTAN	1																																	1
FİLİPİNLER			1																															1
KOLOMBİYA					1				1																									2
BENİN					1																										2			3
İNGİLTERE									1									1																2
MALEZYA																														1	1			2
FİLDİŞİ SAHİLİ									1																						1			2
HAİTİ																															1			1
SİERRA LEONA																															3			3
ÇAD						1																						1		1	4			7
SANCAK	1																																	1
TOGO					1																													1
SRİ LANKA					1																													1
VİETNAM					1				1																					1				3
K.K.T.C	1			3			2							1																1		1		9
CİBUTİ									2																									2
NİJER									1																					1	1	1		4
KARADAĞ	1		1																															2
HİNDİSTAN																																2		2
DANİMARKA				1																														1
NORVEÇ	1																																	1
GAMBİA									1																						1			2
NEPAL									1																									1
ROMANYA																1				1														2
AVUSTRALYA																														1				1

ÜLKE/TOPLULUK	EĞİTİM FAK.	FEN-ED. FAK.	İLAHİ. FAK.	TIP FAK.	MÜH. FAK.	ZİRAAT FAK.	DİŞ H. FAK.	VET FAK.	İK.İD.B. FAK.	ALİ.F.B H.FAK.	MİM FAK.	İLETİŞİM FAK.	TURİZM FAK.	HAV.UZ B.FAK.	GÜZ.S FAK.	SAĞ.B FAK.	Y.DOĞU S.B.FAK.	SİVİL H.Y.OK.	SAM.M. YÜK.OK.	SAĞLIK HİZ MYO	HAVZA MYO	BAFRA MYO	KAVAK MYO	TERME MYO	ÇAR. MYO	ADALET MYO	ALÇAM MYO	YEŞ.D.Ç MYO	V.KÖPRÜ MYO	SOS BİL ENST	FEN BİL ENST	SAĞ BİL. ENST	EĞT BİL ENST	TOPLAM
GÜNEY SUDAN									1																						1			2
DİĞER					1																													1
KOMOR																															1			1
MYANMAR									1																									1
TÜRKMENİSTAN(İ.Ö)	3	3			9												1		2						1			1						20
ALMANYA (İ.Ö)	1																																	1
AZERBAYCAN (İ.Ö)	4	6			6				2												2													20
KAZAKİSTAN (İ.Ö)	1																																	1
İSVİÇRE (İ.Ö)	1																																	1
İRAN (İ.Ö)					3																2													5
KIRGIZİSTAN (İ.Ö)			1																	1														2
SURİYE (İ.Ö)																				2	2													4
HOLLANDA (İ.Ö)	1																																	1
BULGARİSTAN (İ.Ö)	1																																	1
İSRAİL (İ.Ö)					1																													1
TÜRKİYE (İ.Ö)	1	1	3		2															3														10
NİJERYA (İ.Ö)			1																															1
GÜRCİSTAN (İ.Ö)	1																																	1
HAYMATLOS (İ.Ö)					1																													1
GİNE (İ.Ö)			1																															1
IRAK(İ.Ö)																	1			1														2
ETİYOPYA(İ.Ö)			1																	1														2
SOMALİ(İ.Ö)			1																								1	1				1		4
AZERBAYCAN(U.Ö)																																1		1
FİLİSTİN (İ.Ö)																																1		1
TOPLAM	490	255	157	413	393	82	112	13	264	36	27	33	24	25	16	160	70	33	80	97	11	5	2	1	8	9	4	9	3	199	236	135	41	3443

Kaynak: Öğrenci İşleri Daire Başkanlığı

Tablo 101: Tıpta Uzmanlık Eğitimi Yapanlar / Yandal Uzmanlık Eğitimi Yapanlar

	Toplam Kontenjan Sayıları	Tıpta Uzmanlık Eğitimi Yapanlar (TUS)			Yandal Uzmanlık Eğitimi Yapanlar (YDUS)		
		K	E	Toplam	K	E	Toplam
Tıp Fakültesi Kadrosunda	319	150	169	319	14	12	26
Yabancı Uyruklu Statüsünde	14	5	9	14	1	-	1
Sağlık Bakanlığı Kadrosunda	35	27	8	35	1	2	3
TOPLAM	**368**	**182**	**186**	**368**	**16**	**14**	**30**

Kaynak: Öğrenci İşleri Daire Başkanlığı

Tablo 102: Diş Hekimliğinde Uzmanlık Eğitimi Yapanlar (DUS)

	Toplam Kontenjan Sayıları	Diş Hekimliğinde Uzmanlık Eğitimi Yapanlar (DUS)		
		K	E	Toplam
Diş Hekimliği Fakültesi Kadrosunda	27	33	13	**46**
Yabancı Uyruklu Statüsünde	4	3	1	**4**
Sağlık Bakanlığı Kadrosunda	-	10	7	**17**
TOPLAM	**31**	**46**	**21**	**67**

Kaynak: Öğrenci İşleri Daire Başkanlığı

Tablo 103: Yüksek Lisans ve Doktora Programları Öğrenci Sayıları

ENSTİTÜLER	2017-2018 Yeni Kayıt Olan Öğrenci Sayıları						2017-2018 Eğitim Gören Öğrenci Sayıları						2016-2017 Mezun Olan Öğrenci Sayısı					
	Yüksek Lisans				Doktora		Yüksek Lisans				Doktora		Yüksek Lisans				Doktora	
	Tezli		Tezsiz				Tezli		Tezsiz				Tezli		Tezsiz			
	K	E	K	E	K	E	K	E	K	E	K	E	K	E	K	E	K	E
Eğitim Bilimleri Enstitüsü	51	20	11	20	6	7	497	399	62	73	77	49	**29**	**23**	**33**	**44**	**10**	**6**
Fen Bilimleri Enstitüsü	123	148	12	115	24	44	989	1.349	38	296	218	323	**80**	**105**	**7**	**14**	**29**	**25**
Sosyal Bilimler Enstitüsü	131	157	58	72	20	26	866	1.078	300	656	99	232	38	42	244	127	2	10
Sağlık Bilimleri Enstitüsü	73	39	28	35	27	26	362	313	132	172	132	208	36	16	21	7	15	8
Güzel Sanatlar Enstitüsü	13	9					26	29					1	1				
TOPLAM	**391**	**373**	**109**	**242**	**77**	**103**	**2.740**	**3.168**	**532**	**1.197**	**526**	**812**	**184**	**187**	**305**	**192**	**56**	**49**
GENEL TOPLAM	**764**		**351**		**180**		**5.908**		**1.729**		**1.338**		**371**		**497**		**105**	

Kaynak: Öğrenci İşleri Daire Başkanlığı

Tablo 104: I. ve II. Öğretim Yüksek Lisans/Doktora Öğrenci Sayıları

ENSTİTÜLER	I. ÖĞRETİM									II. ÖĞRETİM									UZAKTAN EĞİTİM		
	Yüksek Lisans						Doktora			Yüksek Lisans						Doktora			Yüksek Lisans Tezsiz		
	Tezli			Tezsiz						Tezli			Tezsiz								
	K	E	T	K	E	T	K	E	T	K	E	T	K	E	T	K	E	T	K	E	T
Eğitim Bilimleri Enstitüsü	497	399	**896**	4	5	**9**	77	49	**126**			**0**	2	16	**18**			**0**	**51**	**57**	**108**
Fen Bilimleri Enstitüsü	989	1349	**2.338**			**0**	218	323	**541**			**0**			**0**			**0**	**38**	**296**	**334**
Sosyal Bilimleri Enstitüsü	866	1078	**1.944**			**0**	99	232	**331**			**0**	265	407	**672**			**0**	**35**	**249**	**284**
Sağlık Bilimleri Enstitüsü	362	313	**675**			**0**	132	208	**340**			**0**	45	34	**79**			**0**	**87**	**138**	**225**
Güzel Sanatlar Enstitüsü	26	29	**55**			**0**			**0**			**0**			**0**			**0**			**0**
TOPLAM	**2.740**	**3.168**	**5.908**	**4**	**5**	**9**	**526**	**812**	**1.338**	**0**	**0**	**0**	**312**	**457**	**769**	**0**	**0**	**0**	**211**	**740**	**951**
GENEL TOPLAM	**5.908**			**9**			**1.338**			**0**			**769**			**0**			**951**		

Kaynak: Öğrenci İşleri Daire Başkanlığı

Tablo 105: Yüksek Lisans ve Doktora Programlarında Eğitim Gören Uluslararası Öğrenci Sayıları

ENSTİTÜLER	Yüksek Lisans				Doktora		Genel Toplam		
	Tezli		Tezsiz						
	K	E	K	E	K	E	K	E	Toplam
Eğitim Bilimleri Enstitüsü	24	7			5		29	7	36
Fen Bilimleri Enstitüsü	31	112		1	19	71	50	184	234
Sosyal Bilimler Enstitüsü	64	104			6	30	70	134	204
Sağlık Bilimleri Enstitüsü	23	23		2	25	58	48	83	131
Güzel Sanatlar Enstitüsü									
TOPLAM	**142**	**246**		**3**	**55**	**159**	**197**	**408**	**605**
GENEL TOPLAM	**388**		**4**		**214**		**605**		

Kaynak: Öğrenci İşleri Daire Başkanlığı

Tablo 106: Üniversiteden Ayrılan Öğrenci Sayısı

Kendi İsteği ile Ayrılan	Yatay Geçiş	Toplam
42	297	**339**

Kaynak: Öğrenci İşleri Daire Başkanlığı

Tablo 107: Kurum Dışı Burs Alan Öğrenci Sayıları

Kurum Dışı Burslar	Yararlanan Öğrenci Sayısı
Kredi Yurtlar Kurumu Bursu	5.857
Kredi Yurtlar Kurumu Öğrenim Kredisi	14.231
Milli Eğitim Bakanlığı (MEB) Bursu	480
Kamu Kurum ve Kuruluşlarca Alınan Burslar	40
Özel Burs	100
TOPLAM	**20.708**

Kaynak: Öğrenci İşleri Daire Başkanlığı

Tablo 108: 2017 Yılı Öğrenci Cari Hizmet Maliyet Tablosu

Fakülteler/Konservatuvar /Yüksekokullar/Enstitüler	2017		
	Toplam Cari Gider (TL)	Toplam Öğrenci Sayısı	Cari Gider Öğrenci Maliyeti (TL/Kişi)
Ali Fuad Başgil Hukuk Fakültesi	2.487.397,25 TL	923	2.694,90 TL
Diş Hekimliği Fakültesi	10.316.557,24 TL	625	16.506,49 TL
Eğitim Fakültesi	17.453.135,18 TL	5.978	2.919,56 TL
Fen Edebiyat Fakültesi	20.505.022,83 TL	4.293	4.776,39 TL
Güzel Sanatlar Fakültesi	1.873.041,28 TL	334	5.607,91 TL
Havacılık ve Uzay Bilimleri Fakültesi	1.982.129,62 TL	313	6.332,68 TL
İktisadi ve İdari Bilimler Fakültesi	4.551.527,06 TL	2.089	2.178,81 TL
İlahiyat Fakültesi	8.834.552,79 TL	2.075	4.257,62 TL
İlahiyat Fakültesi - Uzaktan Eğitim	338.994,77 TL	937	361,79 TL
İletişim Fakültesi	2.411.180,24 TL	628	3.839,46 TL
Mimarlık Fakültesi	1.722.922,21 TL	623	2.765,53 TL
Mühendislik Fakültesi	13.594.945,56 TL	4.945	2.749,23 TL
Sağlık Bilimleri Fakültesi(*)	4.950.823,79 TL	1.739	2.846,94 TL
Tıp Fakültesi	54.742.576,45 TL	2.053	26.664,67 TL
Turizm Fakültesi	1.478.448,74 TL	278	5.318,16 TL
Veteriner Fakültesi	8.609.707,20 TL	563	15.292,55 TL
Yaşar Doğu Spor Bilimleri Fakültesi	3.199.715,57 TL	1.485	2.154,69 TL
Ziraat Fakültesi	11.723.317,58 TL	1.489	7.873,28 TL
Sivil Havacılık Yüksekokulu	4.413.258,98 TL	245	18.013,30 TL
Devlet Konservatuvarı	1.709.580,20 TL	83	20.597,35 TL
Adalet Meslek Yüksekokulu	257.368,38 TL	185	1.391,18 TL
Alaçam Meslek Yüksekokulu	1.398.628,16 TL	837	1.671,00 TL
Alaçam Meslek Yüksekokulu - Uzaktan Eğitim	332.924,88 TL	524	635,35 TL
Bafra Meslek Yüksekokulu	2.532.626,46 TL	782	3.238,65 TL
Çarşamba Ticaret Borsası Meslek Yüksekokulu	2.159.976,40 TL	2.002	1.078,91 TL
Havza Meslek Yüksekokulu	2.028.429,89 TL	1.368	1.482,77 TL
Havza Meslek Yüksekokulu - Uzaktan Eğitim	210.428,16 TL	220	956,49 TL
Kavak Meslek Yüksekokulu	1.653.608,68 TL	957	1.727,91 TL

Fakülteler/Konservatuvar /Yüksekokullar/Enstitüler	2017		
	Toplam Cari Gider (TL)	Toplam Öğrenci Sayısı	Cari Gider Öğrenci Maliyeti (TL/Kişi)
Sağlık Hizmetleri Meslek Yüksekokulu	2.128.847,31 TL	2.670	797,32 TL
Samsun Meslek Yüksekokulu	4.235.175,02 TL	2.556	1.656,95 TL
Samsun Meslek Yüksekokulu- Uzaktan Eğitim	314.460,95 TL	1.001	314,15 TL
Terme Meslek Yüksekokulu	1.237.144,97 TL	643	1.924,02 TL
Vezirköprü Meslek Yüksekokulu	1.595.037,45 TL	1.284	1.242,24 TL
Vezirköprü Meslek Yüksekokulu - Uzaktan Eğitim	137.211,48 TL	43	3.190,96 TL
Yeşilyurt Demir Çelik Meslek Yüksekokulu	1.853.646,24 TL	1.748	1.060,44 TL
Eğitim Bilimleri Enstitüsü	3.625.378,18 TL	1.049	3.456,03 TL
Eğitim Bilimleri Enstitüsü - Uzaktan Eğitim	148.474,14 TL	108	1.374,76 TL
Fen Bilimleri Enstitüsü	10.030.370,22 TL	2.879	3.483,98 TL
Fen Bilimleri Enstitüsü - Uzaktan Eğitim	431.248,93 TL	334	1.291,16 TL
Sağlık Bilimleri Enstitüsü	4.397.694,26 TL	1.094	4.019,83 TL
Sağlık Bilimleri Enstitüsü - Uzaktan Eğitim	99.028,44 TL	225	440,13 TL
Sosyal Bilimler Enstitüsü	6.226.837,75 TL	2.947	2.112,94 TL
Sosyal Bilimler Enstitüsü - Uzaktan Eğitim	188.390,71 TL	284	663,35 TL
Güzel Sanatlar Enstitüsü	793.181,00 TL	55	14.421,47 TL
Toplam Gider / Toplam Öğrenci Sayısı / Ortalama Öğrenci Cari Hizmet Maliyeti	**224.914.952,60 TL**	**57.493**	**3.912,04 TL**

(*)Sağlık Bilimleri Fakültesi öğrenci sayısı içerisinde Samsun Sağlık Yüksekokulun 894 - I. Öğretim öğrencisi yer almaktadır.

Kaynak: Strateji Geliştirme Daire Başkanlığı ve Öğrenci İşleri Daire Başkanlığı

1.2. Proje Bilgileri: Bilimsel Araştırma ve Geliştirme Faaliyetleri

Tablo 109: Üniversite Destekli Projeler (BAP)

Üniversite Destekli Projeler (BAP)								
Proje Kodu	Teklif Edilen			Kabul Edilen				
	Proje Sayısı	Proje Ödeneği (TL)	Ortalama Hakemlik Süresi	Proje Sayısı	Proje Ödeneği (TL)	Projelerde Görev Alan Araştırmacı Sayısı (Yürütücü Hariç)	Projelerde Görev Alan Yürütücü Sayısı	Projeler kapsamında olan yüksek lisans, doktora ve tıpta uzmanlık tezi sayısı
1901	79	1.265.870,91	15	63	616.505,20	192	63	
1904	212	1.202.401,13	15	203	1.022.060,62	203	203	203
1905	1	116.689,91	15	1	98.148,60	0	1	
1906	25	10.314.085,18	15	25	8.652.679,73	42	25	
1907	3	296.295,43	15	3	141.994,43	5	3	
TOPLAM	320	13.195.342,56	15	295	10.531.388,58	442	295	203

Kaynak: Proje Yönetim Ofisi Başkanlığı

Tablo 110: 2017 Yılında Tamamlanan Bilimsel Araştırma Projelerinden Üretilen Yayın Tablosu

Akademik Birimler / Yayın Türü	Eğitim Fakültesi	Fen-Edebiyat Fakültesi	Mühendislik Fakültesi	Ziraat Fakültesi	Diş Hekimliği Fakültesi	Veteriner Fakültesi	Sivil Havacılık MYO	Havacılık ve Uzay Bilimleri Fakültesi	Tıp Fakültesi	İlahiyat Fakültesi	Sağlık Bilimleri Fakültesi	Yeşilyurt MYO	**Toplam**
Makale	3	1	3	6			1				2		**16**
Bildiri	3	5	19	9	2	6	1	1	6		2	2	**56**
Tez	6	8	9	9	6	6			12	2	4		**62**
Kitap										1			**1**
Diğer (Katalog, Teknik not)				4									**4**
Toplam	**12**	**14**	**31**	**28**	**8**	**12**	**2**	**1**	**18**	**3**	**8**	**2**	**139**

Kaynak: Proje Yönetim Ofisi Başkanlığı

Tablo 111: 2017 Yılı BAP Destek Programlarına İlişkin Değerlendirme Tablosu

BAP Destek Programlarına İlişkin Değerlendirme Tablosu								
DESTEKLEME KODLARI	1921 Kongre Desteği		1922 Uzun Süreli		1923 Bilimsel Destek		1927 Donanım Desteği	
AKADEMİK BİRİMLER	Kabul Edilen	Destek Miktarı (TL)	Kabul Edilen	Destek Miktarı (TL)	Kabul Edilen	Destek Miktarı (TL)	Kabul Edilen	Destek Miktarı (TL)
Tüm Akademik Birimler	91	345.734,19	6	26.896,45	23	282.895,79	16	48.000,00

Kaynak: Proje Yönetim Ofisi Başkanlığı

Tablo 112: TÜBİTAK Destekli Projeler

TÜBİTAK Destekli Projeler					
Sıra No	**Programın Tarihi**	**Projenin Koordinatörü**	**Projenin Başlığı**	**Projenin Bütçesi (TL)**	**Projenin Sonucu**
1	01.10.2013-01.10.2017	PROF. DR. HÜSNÜ DEMİRSOY	Türkiye'de Kirazlarda Yeni Terbiye Sistemlerinin Uygulanabilirliği	173.400,00	Sonuçlandı
2	15.03.2014-15.03.2017	DOÇ. DR. İSMAİL SEZER	Kızılırmak Deltası'nda Farklı Gübre Kaynakları Ve Yabancı Ot Kontrolünün Organik Çeltikte Bitki Gelişmesi, Verim Ve Kalite Üzerine Etkileri	356.300,00	Sonuçlandı
3	15.11.2014-15.02.2017	PROF. DR. FEHMİ YAZICI	Standardize Fındık Sütü Üretimi ve Yoğurt Üretiminde Kullanımı	214.180,00	Sonuçlandı
4	01.10.2014-01.04.2017	PROF. DR. HÜSEYİN ÇELİK	Güneyli Yüksekboylu ve Tavşangözü Maviyemiş Çeşitlerinin Türkiye'ye İntrodüksiyonu ve Karadeniz Bölgesindeki Performanslarının Saptanması	133.750,00	Yürürlükte
5	01.10.2014-01.10.2017	DOÇ. DR. EYÜP SELİM KÖKSAL	Tarım Alanlarının İzleme ve Değerlendirilmesine Yönelik, Uzaktan Algılama ve Yapay Sinir Ağlarıyla Yüksek Çözünürlüklü Evapotranspirasyon, Verim ve Su Kullanım Etkinliği Haritalarının Oluşturulması	297.900,00	Sonuçlandı
6	01.11.2014-01.11.2017	PROF. DR. BİLAL CEMEK	Patlıcan Bitkisinin Sulama Programlamasının Belirlenmesinde Yapay Zekâ Uygulamalarının Kullanılması	182.675,00	Yürürlükte
7	15.12.2014-15.12.2017	PROF. DR. SELİM ARICI	Hızlandırılmış Diş Hareketi Tekniklerinin Ortodontik Tedavi Süresi ve Kalitesine Etkileri: Karşılaştırmalı Bir Çalışma	278.800,00	Yürürlükte
8	01.12.2014-01.04.2017	PROF. DR. AHMET YILMAZ ÇOBAN	Mycobacterium Tuberculosis Izolatlarının Üretilmesi Ve Antibiyotik Duyarlılıklarının Belirlenmesi Için Yeni Besiyeri Geliştirilmesi	178.868,00	Sonuçlandı
9	01.10.2014-01.10.2017	DOÇ. DR. YASEMİN ÖZDENER KÖMPE	Serapias vomeracea subsp. Laxiflora (Soó) Gölz And Reinhard (Orchidaceae) Tohumlarının Doğal Şartlarda Çimlenme Fizyolojisinin Belirlenmesi ve Tohumdan Üretimi	267.903,00	Yürürlükte
10	01.04.2016-01.10.2017	DOÇ. DR. MEHMET EMİR KÖKSAL	Düzgün Olmayan İletim Hatlarının İncelenmesi	78.271,00	Yürürlükte
11	01.04.2016-01.10.2017	DOÇ. DR. MEHMET EMİR KÖKSAL	Zamanla Değişen Komütativ Sistemlerin İncelenmesi Ve Uygulamaları	125.153,00	Yürürlükte
12	15.04.2015-15.04.2017	PROF. DR. GÜL FATMA YARIM	Parkinson Fare Modelinde Apigenin'In Beyin Dokusundaki Nöroprotektif, Antienflamatuar Ve Proenflamatuar Sitokin Yanıtına Etkilerinin Araştırılması	93.190,00	Sonuçlandı
13	15.09.2015-15.03.2017	PROF. DR. ÜMİT SERDAR	Fındık Dip Sürgünü Temizliğinde Yeni Bir Yöntem: Azotlu Çözelti Uygulaması	98.550,00	Sonuçlandı
14	15.10.2015-15.04.2017	DOÇ. DR. GÜLAY ÇİFTCİ	Deneysel Hiperkolesterolemide Atorvastatin ve Lactobasillus acidophilus Probiyotiğinin Kolesterol Metabolizması Üzerine Etkisinin Araştırılması	93.000,00	Sonuç raporu kabul
15	15.08.2015-15.02.2017	PROF. DR. BELMA DURUPINAR	Mycobacterium Tuberculosis İlaç Direncinde Dışa Atım (Effluks) Pompasının Etkisinin Araştırılması	86.250,00	Sonuç raporu kabul

TÜBİTAK Destekli Projeler					
Sıra No	**Programın Tarihi**	**Projenin Koordinatörü**	**Projenin Başlığı**	**Projenin Bütçesi (TL)**	**Projenin Sonucu**
16	15.09.2015-15.09.2017	PROF. DR. KAMİL IŞIK	Kapadokya Bölgesi Topraklarından Aktinomiset İzolasyonları ve Polifazik Taksonomisi	88.000,00	Sonuç raporu kabul
17	15.11.2016-15.11.2017	DOÇ. DR. HATİCE ÖZLEM NİSBET	Halka Boyunlu Sülünlerde (Phasianus colchicus) İzofluran ve Sevofluran Anestezisinin Atkilerinin Araştırılması	54.265,00	Yürürlükte
18	01.04.2014-01.04.2017	PROF. DR. HARUN ALBAYRAK	Türkiye'de İzole Edilen İnfeksiyöz Pankreatik Nekroz Virusu Saha Suşlarının Genetik Analizi ve Moleküler Karakterizasyonu: Klasik ve Rekombinant Aşı Denemeleri ve Teşhis Kiti Geliştirilmesi	405.500,00	Sonuçlandı
19	01.03.2015-01.12.2017	PROF. DR. HATİCE BOZOĞLU	Seleksiyon Islahi İle Seçilmiş Yerel Bezelye Hatlarindan Orta Karadeniz Bölgesine Uygun Farkli Kullanim Şekillerine Sahip Yemeklik Çeşit Adaylarinin Geliştirilmesi	550.018,00	Yürürlükte
20	01.03.2016-01.09.2017	DOÇ. DR.GÖKMEN ZAFER PEKMEZCİ	Siraz Balıklarında (Capoeta tinca Heckel, 1843) Myxobolus Enfeksiyonlarının Morfolojik, Histopatolojik ve Moleküler Yöntemler İle Araştırılması	92.025,00	Sonuç raporu kabul
21	15.02.2016-15.02.2017	PROF. DR. BİLAL CEMEK	Broiler Kümesinde İç Ortam Çevre Koşullarının Sayısal Analizi	29.740,00	Sonuçlandı
22	15.06.2016-15.12.2017	PROF. DR. GÜL FATMA YARIM	Nobiletinin Deneysel Otoimmun Ensefalomiyelitte Koruyucu ve Tedavi Edici Etkisinin Araştırılması	290.360,00	Yürürlükte
23	01.12.2015-28.02.2017	PROF. DR. BİROL ELEVLİ	Kardelen Tekstil Stok Alani Optimizasyonu Ve Süreç İyileştirme	127.527,15	Yürürlükte
24	01.03.2016-31.05.2017	PROF. DR. YÜKSEL ARDALI	Cam İşleme Endüstrisinde Atik Yönetimi Ve Verimlilik Çalişmalari	175.325,55	Yürürlükte
25	15.10.2014-15.01.2018	PROF. DR. İSLAM GÜNDÜZ	Hibrit Bölge, Koruma ve Filocoğrafya Bağlamında Türkiye'deki Iki Kirpi Türünün (Erinaceus Roumanicus ve Erinaceus Concolor) Evrimsel Genetiği	283.668,00	Yürürlükte
26	15.04.2015-15.04.2018	YRD. DOÇ. DR. ASLIHAN KURT KIZILDOĞAN	Streptomyces Clavuligerus' ta Demir Regülasyonu ve Antibiyotik Biyosentezi Arasındaki İlişkinin Belirlenmesi	481.557,00	Yürürlükte
27	01.11.2015-01.11.2018	DOÇ. DR. SALİH RAKAP	Erken Öğrenme İçin Gömülü Öğretim: Okul Öncesi Öğretmenleri İçin Araçlar Erken Eğitim Programının Uyarlanması ve Etkililiğinin İki Farklı Mesleki Gelişim Modeli Kullanılarak İncelenmesi	350.441,00	Yürürlükte
28	15.10.2015-15.10.2018	DOÇ. DR. ALİ TÜMAY GÜRLER	Türkiye'de Echinococcus Multilocularis'in Moleküler Karakterizasyonu, Epidemiyolojisi ve İnsan Sağlığı Açısından Riskli Bölgelerin Belirlenmesi	347.370,00	Yürürlükte
29	01.10.2015-01.10.2018	PROF. DR. ERDAL AĞAR	Penisilinle Oluşturulan Epileptiform Aktiviteye Pürinerjik P2x7 Reseptörünün Etkisi Ve Bu Etkide Kanabinoid, Nmda Ve T- Tipi Kalsiyum İyon Kanallarının Rolü	429.529,00	Yürürlükte

TÜBİTAK Destekli Projeler					
Sıra No	**Programın Tarihi**	**Projenin Koordinatörü**	**Projenin Başlığı**	**Projenin Bütçesi (TL)**	**Projenin Sonucu**
30	15.11.2015-15.02.2018	PROF. DR. ARİF GÖNÜLOL	Türkiye'nin Karadeniz Kıyılarında Yayılış Gösteren Dictyotales (Phaeophyceae) Takımı Üyelerinin Morfolojik Ve Moleküler Sistematiği.	92.391,00	Yürürlükte
31	01.05.2016-01.05.2018	YRD. DOÇ. DR. OZAN MERT GÖKTÜRK	Türkiye Ikliminin Istatistiksel Yöntemlerle Aylık Ve Mevsimlik Olarak Öngörülebilirliği	146.642,00	Yürürlükte
32	15.03.2017-15.03.2018	PROF. DR. VEDAT CEYHAN	Samsun İlinde Çiftçilerin Tarım Sigortası Yaptırmaya Karşı Tutumları Ve Ödeme İstekliliği	25.990,00	Yürürlükte
33	01.07.2017-01.07.2018	PROF. DR. İSMET BOZ	Fındık Tarımında Kısmi Zamanlı Çiftçiliğin Karşılaştırmalı Analizi	28.490,00	Yürürlükte
34	01.01.2017-01.05.2018	YRD. DOÇ. DR. DİLEK KANDEMİR	Taze Tüketime Uygun Fasulye Hatlarının Kuraklığa Dayanım Düzeylerinin Belirlenmesi ve Kuraklık Stresinde Geliştirdikleri Savunma Mekanizmalarının İncelenmesi	82.440,00	Yürürlükte
35	01.12.2016-01.12.2018	PROF. DR. ALİ UZUN	Aşağı Kürtün Vadisi (Samsun) Gömülmüş Topraklarının Mineralojik, Jeokimyasal, İzotopik, Palinolojik ve Coğrafi Analizi	77.225,00	Yürürlükte
36	01.09.2017-01.09.2018	YRD. DOÇ. DR. İSLAM SARUHAN	Fındık Üretim Alanlarında Sorun Olan Palomena prasina L. (Hemiptera: Pentatomidae)'ya Karşı Farklı Renk ve Tipteki Tuzakların Etkinliğinin Belirlenmesi	22.300,00	Yürürlükte
37	15.04.2015-15.04.2018	DOÇ. DR. SELİM CEYLAN	Makroalg-Kömür Karışımlarının Akışkan Yatak Reaktörde Katalitik Hızlı Pirolizi Ve Ürünlerin Karakterizasyonu	373.370,00	Yürürlükte
38	01.05.2015-01.05.2018	PROF. DR. SEBAHATTİN ALBAYRAK	Türkiye'nin İç ve Sahil Bölgelerine Uygun Yerli Yonca Islahı	457.479,00	Yürürlükte
39	15.04.2015-15.04.2018	PROF. DR. İBRAHİM AYDIN	Göreceli Kaba Yem Kalitesi (RFQ) Kriterine Göre, Mera Bitkileri İçin Kalite İndeksi Geliştirilmesi Üzerine Araştırmalar	196.600,00	Yürürlükte
40	15.04.2015-15.04.2018	PROF. DR. HÜSREV MENNAN	Çeltik Ekim Alanlarında Herbisitlere Dayanıklı Yabancı Otlarla ve Ülkemizde Yeni Bir Tür Olan Kırmızı Çeltik (Oryza sativa L.)'in Entegre Mücadele Olanaklarının Araştırılması	320.670,00	Yürürlükte
41	15.08.2015-15.02.2018	PROF. DR. SEVİLHAN MENNAN	Türkiye ve Slovenya'dan Elde Edilen Meloidogyne Ethiopica Populasyonlarının Moleküler ve Morfolojik Karakterizasyonu	200.340,00	Yürürlükte
42	01.06.2016-01.12.2018	PROF. DR. NAZMİ POLAT	İnci Kefali (Alburnus tarichi (Güldenstädt, 1814))'nin Otolit Stronsiyum İzotop Oranlarından (87Sr/86Sr) Faydalanılarak En Uygun Doğal Üreme Alanının Belirlenmesi ve Türün Biyolojik Döngüsü	384.741,00	Yürürlükte

TÜBİTAK Destekli Projeler					
Sıra No	**Programın Tarihi**	**Projenin Koordinatörü**	**Projenin Başlığı**	**Projenin Bütçesi (TL)**	**Projenin Sonucu**
43	15.06.2016-15.02.2018	PROF. DR. HAMDİ GÜRAY KUTBAY	Karadeniz Bölgesindeki (Havzasındaki) Su Basar Orman Ekosistemlerinde Ekolojik Stratejilerin Belirlenmesi Ve Bu Ekosistemlerin Sürdürülebilirliğine Katkılarının Araştırılması	84.838,00	Yürürlükte
44	15.11.2017-15.11.2018	YRD. DOÇ. DR. İBRAHİM İNANÇ	Amin İşlerlikli MCM-41 Sorbentinin CO2 Ve SO2 Emiliminin Moleküler Modellenmesi Ve Simülasyonu	83.000,00	Yürürlükte
45	01.05.2016-01.05.2018	DOÇ. DR. ENGİN BURGAZ	Nano-Boyutlu Metal Organik Kafes Yapıları (Nano-Boyutlu Mof) Ve İyonik Sıvı Içeren Katı Poli (Etilen Oksit) Nanokompozit Elektrolit Malzeme Sentezi Ve Karakterizasyonu	335.476,00	Yürürlükte
46	01.09.2015-31.08.2018	PROF. DR. KÜRŞAT DEMİRYÜREK	Bütüncül Bir Yaklaşım İle Girişimcilik Eğitimi	168.050,00	Yürürlükte
47	01.06.2017-01.06.2019	DOÇ. DR. SEDAT AKLEYLEK	Kuantum Sonrası Kriptografik Protokol Bileşenlerinin Verimlilik Analizi Ve Yazılım/Donanım Uygulamaları	316.458,00	Yürürlükte
48	01.06.2017-01.12.2019	DOÇ. DR. HAKAN ARSLAN	Farklı Taban Suyu Derinliği Ve Taban Suyu Tuzluluğunun Buğdayda Bitki Su Tüketimi, Verim Ve Kalite Parametreleri, Toprak Profilindeki Tuz Dağılımı Ve Antioksidan Enzim Aktiviteleri Üzerine Etkileri	289.370,00	Yürürlükte
49	01.03.2017-01.09.2019	PROF. DR. YUSUF DEMİR	Farklı Bitkilerin Yetiştiği Toprakların Sulama ve Drenaj Açısından Önemli Fiziksel ve Kimyasal Özelliklerinin Belirlenmesi ve Yapay Zeka Teknikleri İle Tahmini: Bafra Ovası Sağ Sahil Örneği	179.950,00	Yürürlükte
50	15.03.2017-15.09.2019	PROF. DR. HAMDİ GÜRAY KUTBAY	Ordu İli Perşembe Yaylasinda Bulunan Mendereslerde Bitki Biyoçeşitliliği, Biyomas ve Ekolojik Stratejilerin (Grime Stratejileri) ve Ellenberg İndikatör Değerlerinin Belirlenmesi	233.103,00	Yürürlükte
51	01.10.2017-01.10.2019	PROF. DR. AHMET HİLMİ ÇON	Laktik Starter Kültürlerin Liyofilizasyon ve Depolama Stabilitesinin Modellenmesi	113.375,00	Yürürlükte
52	01.04.2016-01.04.2019	DOÇ. DR. NAZLI DİDE KUTLUK YILMAZ	Beet Necrotic Yellow Virus'ün Patojenite ile İlişkili P25 Proteininde Delesyon Belirlenen Yeni Varyantları Üzerinde Araştırmalar	254.858,00	Yürürlükte
53	01.12.2016-01.12.2019	DOÇ. DR. MEHMET ALİ ŞEVİK	Beyaz Baş Lahanada (Brassica Oleracea Var. Capitata Subvar. Alba) Nitelikli Hat Ve Yerli Hibrit Çeşitlerin Geliştirilmesi	224.003,00	Yürürlükte
54	01.05.2016-01.04.2019	PROF. DR. ERDAL AĞAR	Farklı Deneysel Epilepsi Modellerinde Hemopressinin Etkisi ve Hemopressin-Kanabinoid CB1 Reseptör İlişkisinin Araştırılması	555.961,00	Yürürlükte
55	15.10.2017-15.10.2020	DOÇ. DR. SELİM AYTAÇ	Kenevir (Cannabis sativa ssp sativa) Populasyonlarindan THC Oranı Düşük Genotiplerin Geliştirilmesi	400.375,00	Yürürlükte
56	15.06.2017 /15.01.2018	Prof. Dr. Hüseyin KALKAN	Yaşadığım Gezegeni Öğreniyorum V	114.358,00	Yürürlükte
57	01.07.2017 /01.01.2018	Prof. Dr. Nazan OCAK İSKELELİ	Genç Beyinler Bilim ve Sanat Yaz Kampı II	109.808,00	Yürürlükte

TÜBİTAK Destekli Projeler					
Sıra No	**Programın Tarihi**	**Projenin Koordinatörü**	**Projenin Başlığı**	**Projenin Bütçesi (TL)**	**Projenin Sonucu**
58	01.07.2017 /01.01.2018	Prof. Dr. Ali Kemal AYAN	Doğa ve Bilimin Buluştuğu Yer; Kızılırmak Deltası	65.480,00	Yürürlükte
59	01.01.2017/ 20.07.2017	Doç. Dr. Sedat AKLEYLEK	Tanyeri (Genç Kanatlar Takımı)	1.500,00	Sonuçlandı
60	2017/2017	Yrd. Doç. Dr. İbrahim İNANÇ	Efficiency Challenge Electric Vehicle-2017 (Turkuaz Takımı)	10.000,00	Sonuçlandı
61	2017/2017	Yrd. Doç. Dr. Serap KARAGÖL/Arş. Gör. Ahmet TURGUT	Lagari Drone Takımı	6.500,00	Sonuçlandı
62	02.05.2017/ 16.07.2017	Yrd. Doç. Dr. Çağrı KOCAMAN	İnsansız Hava Aracı Gökdoğan	1.500,00	Sonuçlandı
63	17.07.2017 /2018	Prof. Dr. Galip AKAY	Globally Integrated Intensified Sustainable Energy and Chemicals Technology: Carbon Dioxide Conversion to Liquid Fuels Using Novel Reactors and Catalysts	185.301,46	Yürürlükte
			Projelerin Bütçe Toplamı	**12.505.458,16 TL**	

Kaynak: Proje Yönetim Ofisi Başkanlığı

Tablo 113: Avrupa Birliği (AB) Destekli Projeler

Avrupa Birliği (AB) Destekli Projeler							
Sıra No	**Programın Otoritesi**	**Programın Tarihi**	**Projenin Koordinatörü**	**Projenin Başlığı**	**Projenin Toplam Bütçesi**	**Üniversite Tarafından Karşılanan Bütçe Miktarı**	**Projenin Sonucu**
1	AB-IPA	01.03.2016 /28.02.2017	Yrd. Doç. Dr. Sema ARIMAN	MOBİGEN: Mobilya Sektöründe Genç İstihdamının Arttırılması Projesi	222.257,19 €		Sonuçlandı
2	AB-IPA	01.11.2016 /31.10.2017	Prof. Dr. İlknur AYDIN AVCİ	Hayatımız Roman	142.935,95 €	5.299,12 €	Sonuçlandı
3	ERASMUS+ KA2	01.12.2016 /30.11.2018	Doç. Dr. Yeşim Benal ÖZTEKİN	Integrated Management of Pesticides and Liable Exposure with Machinery Executing Needed Treatments	169.029,00 €		Yürürlükte
4	7.Çerçeve, KBBE-Call 6	12.09.2012/ 30.09.2017	Prof. Dr. Aysun GÜMÜŞ	BENTHIS (Benthic Ecosystem Ficheries Impact Study)- Integrating The Role of Marine Benthic Ecosystems in Fisheries Management	55.000,00 €		Sonuçlandı
5	AB	01.03.2017 /28.02.2022	Yrd. Doç. Dr. Ozan Mert GÖKTÜRK	Third Continuous Devolopment and Operations Phase (CDOP-3) of the Eumetsat Satellite Applications Facility on Support to Operational Hydrology and Water Management (H-SAF)	24.996,00 €		Yürürlükte
				Toplam	**614.218,14 €**	**5.299,12 €**	

Kaynak: Proje Yönetim Ofisi Başkanlığı

Tablo 114: TAGEM Destekli Projeler

Gıda Tarım ve Hayvancılık Bakanlığı - Tarımsal Araştırmalar ve Politikalar Genel Müdürlüğü (TAGEM) Destekli Projeler						
Sıra No	**Programın Otoritesi**	**Programın Tarihi**	**Projenin Koordinatörü**	**Projenin Başlığı**	**Projenin Bütçesi**	**Projenin Sonucu**
1	TAGEM	15.07.2016 /15.03.2018	Prof. Dr. Musa SARICA	Etlik Piliç Ebeveynleri Geliştirme Projesi Kapsamında Ebeveyn Hatların ve Melez Döllerinin Gelişme ve Et Kalitesi Özelliklerinin Belirlenmesi	98.118,00 TL	Yürürlükte
2	TAGEM	01.08.2017 /01.02.2020	Prof. Dr. Mehmet Akif ÇAM	Trabzon İli Yöresel Artlı, Of ve Çepni Koyun Tiplerinin Moleküler Tanımlanması	153.206,14 TL	Yürürlükte
				Projelerin Bütçe Toplamı	**251.324,14 TL**	

Kaynak: Proje Yönetim Ofisi Başkanlığı

Tablo 115: Sanayi Tezleri (SANTEZ) Projesi

SANTEZ Projesi						
Sıra No	**Programın Otoritesi**	**Programın Tarihi**	**Projenin Koordinatörü**	**Projenin Başlığı**	**Projenin Bütçesi**	**Projenin Sonucu**
1	SANTEZ	31.01.2014/ 30.06.2017	Prof. Dr. Ahmet BALKAYA	Aşılı Patlıcan Üretiminde Genetik Kaynakların Anaç Islah Program Değerlendirmesi Yerli Anaç Geliştirilmesi	312.860,78 TL	Sonuçlandı

Kaynak: Proje Yönetim Ofisi Başkanlığı

Tablo 116: Üniversite Sanayi İşbirliği Projeleri

Üniversite Sanayi İşbirliği Projeleri						
Sıra No	**Programın Otoritesi**	**Programın Tarihi**	**Projenin Koordinatörü**	**Projenin Başlığı**	**Projenin Bütçesi**	**Projenin Sonucu**
1	MONSANTO Europe S.A. (Ar-Ge proje ortaklığı)	10.01.2016 /01.09.2018	Prof. Dr. Hüsrev MENNAN	Determination Mechanism of Glyphosate-Resistant Amaranthus Palmeri (Palmer Amaranth) Population in Orchards, Turkey	75.791,90 TL	Yürürlükte
2	Borusan Teknoloji Geliştirme ve Ar-Ge A.Ş. (Ar-Ge danışmanlık)	01.12.2016/ 31.09.2017	Yrd. Doç. Dr. Gökhan AHMET	Enerji Üretim Dengesizlik Maliyeti İyileştirme Projesi	35.400,00 TL	Sonuçlandı
3	Öz-Ege Tütün San. Tic. A.Ş. (Ar-Ge danışmanlık)	01.04.2017 /31.03.2021	Prof. Dr. Necdet ÇAMAŞ	Orta Karadeniz Bölgesi Tütün Üretim Alanlarına Yönelik Çeşit Geliştirme ve Bazı Agronomik Çalışmalar	531.760,00 TL	Yürürlükte
4	Socotab Yaprak Tütün Ticaret Sanayi A.Ş. (Ar-Ge danışmanlık)	01.06.2017 /31.05.2021	Doç. Dr. Ömer ÇALIŞKAN	Samsun İli Tütün Üretim Alanlarına Yönelik Çeşit Geliştirme	475.540,00 TL	Yürürlükte
				Projelerin Bütçe Toplamı	**1.118.491,90 TL**	

Kaynak: Proje Yönetim Ofisi Başkanlığı

Tablo 117: Kalkınma Bakanlığı - DOKAP Destekli Projeler

Kalkınma Bakanlığı - DOKAP Destekli Projeler						
Sıra No	**Programın Otoritesi**	**Programın Tarihi**	**Projenin Koordinatörü**	**Projenin Başlığı**	**Projenin Bütçesi**	**Projenin Sonucu**
1	DOKAP	28.07.2017 /28.07.2019	Prof. Dr. Kürşat DEMİRYÜREK	DOKAP Bölgesi Tarım Sektöründe Girişimcilik Kapasitesinin Araştırılması ve Geliştirilmesi	569.000,00 TL	Yürürlükte
2	DOKAP	2017/2019	Prof. Dr. Ali Kemal AYAN	Karadeniz Bölgesinde Isırgan (Urtica Spp.) Tarımının ve Teknolojisinin Yaygınlaştırılması	575.000,00 TL	Yürürlükte
				Projelerin Bütçe Toplamı	**1.144.000,00 TL**	

Kaynak: Proje Yönetim Ofisi Başkanlığı

Tablo 118: TÜBİTAK-ERANET (HORIZON2020) Projesi

TÜBİTAK-ERANET (HORIZON2020) Projesi						
Sıra No	**Programın Otoritesi**	**Programın Tarihi**	**Projenin Koordinatörü**	**Projenin Başlığı**	**Projenin Bütçesi**	**Projenin Sonucu**
1	TÜBİTAK-ERANET	01.03.2016/ 01.03.2019	Prof. Dr. Feryal AKBAL	Akdeniz Ülkelerinde Tekstil Endüstrisi Atıksularının Tarımda Kullanılmak Amacıyla Arıtımı. Yenilikçi Ve Sürdürülebilir Arıtma Yöntemlerinin Endüstriyel Prosesle Entegrasyonu	527.980,00 TL	Yürürlükte

Kaynak: Proje Yönetim Ofisi Başkanlığı

Açıklama: Yukarıda yer alan tüm proje tablolarında, 2017 yılı içerisinde devam eden, tamamlanan veya yeni başlayan projelere yer verilmiştir.

2. Performans Sonuçları Tablosu ve Sonuçların Değerlendirmesi

Performans Hedefi İzleme ve Değerlendirme (PHİD) Formları

Yıl/Dönem		2017							
Performans Hedefi		1/Önlisans, lisans ve lisansüstü öğrenci başarı düzeyinin geliştirilmesi.							
Sıra	Performans Göstergeleri	Hedef	Yılsonu Gerçekleşme Tahmini (Ortalama)	Gerçekleşme					Gerçekleşme Durumu
				I. Üç Aylık	II. Üç Aylık	III. Üç Aylık	IV. Üç Aylık	Kümülatif (Ortalama)	
1	Önlisans mezunlarının yıllık mezuniyet not ortalamaları./Oran	2,93	2,81	2,68		2,93		2,81	95,73%
2	Lisans mezunlarının yıllık mezuniyet not ortalaması (Tıp Fakültesi hariç)./Oran	3,00	2,78	2,62		2,94		2,78	92,67%
3	Tıp Fakültesi mezunlarının yıllık mezuniyet not ortalaması./Oran	3,00	2,72	2,54		2,90		2,72	90,67%
4	Yüksek lisans mezunlarının mezuniyet not ortalamaları./Oran	3,50	3,44	3,43		3,44		3,44	98,14%
5	Doktora mezunlarının mezuniyet not ortalamaları./Oran	3,60	3,71	3,75		3,67		3,71	103,06%
6	Önlisans mezunlarının mezuniyet oranı (Mezun olan önlisans öğrenci sayısı / Normal süresinde mezun olması gereken önlisans öğrenci sayısı) x 100./Yüzde	80,00	77,79			77,79		77,79	97,24%
7	Lisans mezunlarının mezuniyet oranı (Mezun olan lisans öğrencilerin sayısı /Normal süresinde mezun olması gereken lisans öğrenci sayısı) x 100./Yüzde	60,00	80,81			80,81		80,81	134,68%
8	Yüksek lisans mezunlarının ortalama eğitim süresi (Tıp, Diş, Veteriner Fakültesi hariç)./Yarıyıl	6,00	5,61	6,53	5,66	5,47	4,77	5,61	106,96%
9	Doktora mezunlarının ortalama eğitim süresi./Yarıyıl	10,00	11,36	12,30	12,93	11,13	9,06	11,36	88,03%
Değerlendirme	Önlisans, lisans ve lisansüstü öğrenci başarı düzeyinin geliştirilmesinin izlenmesi için belirlenen 2017 yılı Performans Hedeflerine göre; PG5, PG7 ve PG8 nolu Performans Göstergelerinde hedeflenen başarı düzeyi elde edilmiş olmakla birlikte, diğer göstergelerde hedeflenen düzeye yakın bir başarı sağlanmıştır.								

Yıl/Dönem		2017							
Performans Hedefi		2/Üçlü eğitimi aktifleştirip geliştirmek ve farklı alanlara yaymak.							
Sıra	Performans Göstergeleri	Hedef	Yılsonu Gerçekleşme Tahmini (Ortalama)	Gerçekleşme					Gerçekleşme Durumu
				I. Üç Aylık	II. Üç Aylık	III. Üç Aylık	IV. Üç Aylık	Kümülatif (Ortalama)	
1	Yeni açılan önlisans program sayısı/mevcut program sayısı./Oran	0,15	0,08	0,08		0,08		0,08	53,33%
2	Yeni açılan lisans program sayısı/mevcut program sayısı./Oran	0,07	0,01		0,01			0,01	14,29%
3	Yeni açılan yükseklisans program sayısı/mevcut program sayısı./Oran	0,15	0,03	0,04		0,02		0,03	20,00%
4	Yeni açılan doktora program sayısı/mevcut program sayısı./Oran	0,20	0,01		0,01			0,01	5,00%
5	Önlisans eğitiminde öğrenci sayısı/öğretim elemanı sayısı./Oran	60,00	80,87	82,30	78,70	74,80	80,87	80,87	74,58%
6	Lisans eğitiminde öğrenci sayısı/öğretim elemanı sayısı./Oran	10,00	15,08	17,14	16,18	15,89	15,08	15,08	66,32%
7	Lisansüstü öğrenci sayısı/lisans öğrenci sayısı./Oran	0,25	0,28	0,26	0,28	0,29	0,28	0,28	111,00%
8	Lisansüstü eğitiminde öğrenci sayısı/öğretim elemanı sayısı./Oran	14,00	12,77	12,35	12,42	12,72	13,57	12,77	91,18%
Değerlendirme	Üniversitemizde üçlü eğitimi aktifleştirip geliştirmek ve farklı alanlara yaymak amacı ile gerçekleştirilen eğitim hizmetinin izlenmesine dair oluşturulan Performans Göstergelerin bazılarında, 2017 yılı hedeflenen düzeylerin üzerinde gerçekleşmeler bulunmaktadır.								

Yıl/Dönem		2017							
Performans Hedefi		3/Eğitim - Öğretimi destekleyen sosyal, kültürel ve sportif etkinliklerin artırılması							
Sıra	Performans Göstergeleri	Hedef	Yılsonu Gerçekleşme Tahmini	Gerçekleşme					Gerçekleşme Durumu
				I. Üç Aylık	II. Üç Aylık	III. Üç Aylık	IV. Üç Aylık	Kümülatif	
1	Düzenlenen etkinlik (festival, yarışma, şenlik, turnuva, konferans, panel, kongre vb.) sayısı./Sayı	830	818	211	259	74	274	818	98,55%
2	Etkinlik düzenleyen öğrenci topluluğu sayısı./Sayı	120	170	56	56	4	54	170	141,67%
3	Üniversitelerarası müsabakalara katılan takım sayısı./Sayı	15	34	21	10	0	3	34	226,67%
4	Ödül alınan sportif faaliyet sayısı./Sayı	6	2	-	2	-	-	2	33,33%
Değerlendirme	Üniversitemizde düzenlenen etkinliklerin izlenmesi için oluşturulan göstergelerden PG2 ve PG3 'de yer alan göstergelerde, hedeflenen düzeylerin üzerinde gerçekleşmeler olmuştur.								

Yıl/Dönem		2017							
Performans Hedefi		4/BAP destekli projelerden yapılan yayın sayısının % 2 artırılması							
Sıra	Performans Göstergeleri	Hedef	Yılsonu Gerçekleşme Tahmini	Gerçekleşme					Gerçekleşme Durumu
				I. Üç Aylık	II. Üç Aylık	III. Üç Aylık	IV. Üç Aylık	Kümülatif	
1	BAP (Bilimsel Araştırma Projeleri) finansmanı desteği alan yüksek lisans, doktora ve tıpta uzmanlık tezi sayısı./Sayı	150	203	66	73	18	46	203	135,33%
2	BAP destek teşvik türü sayısı./Sayı	10	5	8	7	4	5	5	50,00%
3	Yararlanan araştırmacı (yürütücü dâhil) sayısı./Sayı	700	737	162	302	39	234	737	105,29%
4	Proje başvurusu sayısı./Sayı	400	320	80	128	20	92	320	80,00%
5	Kabul edilen proje ödeneği / talep edilen destek miktarı x 100./Yüzde	50%	80%	86%	92%	74%	68%	80%	160,00%
6	Öğretim elemanı başına proje yürütücülüğü (Proje yürütücüsü öğretim elemanı sayısı / toplam öğretim elemanı x 100)./Yüzde	10%	1,07%	1,14%	1,70%	0,29%	1,15%	1,07%	10,66%
7	Ortalama hakemlik süresi./Gün	15	15	15	15	15	15	15	100,00%
8	Tamamlanan OMÜ destekli projelerden yayına dönüştürülenlerin sayısı./Sayı	150	139	29	24	22	64	139	92,67%
9	OMÜ destekli aktif proje sayısı./Sayı	250	417	379	429	450	417	417	166,80%
Değerlendirme	Üniversitemiz Bilimsel Araştırma Projelerinin (BAP) desteklenmesi kapsamında; 2017 yılında toplam 13.195.342,56 TL bütçe ile 320 adet proje teklif edilmiş olup, teklif edilen projelerin 295'i kabul edilerek, toplam 10.531.388,58 TL tutarında proje desteği sağlanmıştır.								

Yıl/Dönem	2017								
Performans Hedefi	5/Öğretim elemanlarının yetkinliklerinin her yıl artırılması.								
Sıra	Performans Göstergeleri	Hedef	Yılsonu Gerçekleşme Tahmini	Gerçekleşme					Gerçekleşme Durumu
				I. Üç Aylık	II. Üç Aylık	III. Üç Aylık	IV. Üç Aylık	Kümülatif	
1	Atıf endekslerince (SCI-Expanded, SSCI, AHCI) taranan dergilerde öğretim üyesi başına düşen ortalama yayın sayısı./Sayı	0,77	0,57	-	-	-	0,57	0,57	74,03%
2	Atıf endekslerince (SCI-Expanded, SSCI, AHCI) taranan dergilerdeki yayınların öğretim üyesi başına düşen ortalama atıf sayısı./Sayı	7,00	8,32	-	-	-	8,32	8,32	118,86%
3	"Eğitici Eğitimi" almış öğretim elemanı sayısı./Sayı	250	55	6	18	5	26	55	22,00%
Değerlendirme	Öğretim elemanlarımızın yetkinliklerinin her yıl artırılmasının izlenmesi amacı ile oluşturulan performans göstergelerinden; PG1 ve PG2'de SCI-Expanded, SSCI, AHCI'de Yayınlanmış Çalışmalara ait veriler değerlendirildiğinde 2017 yılı içerisinde 584 yayın yapılmıştır. Ayrıca söz konusu göstergelerin değerlendirilmesinde 2017 yıl sonu öğretim üyesi sayımız 1022 olarak alınmıştır.								

Yıl/Dönem	2017								
Performans Hedefi	6/Uzaktan ve sürekli eğitim faaliyetlerinin artırılması.								
Sıra	Performans Göstergeleri	Hedef	Yılsonu Gerçekleşme Tahmini	Gerçekleşme					Gerçekleşme Durumu
				I. Üç Aylık	II. Üç Aylık	III. Üç Aylık	IV. Üç Aylık	Kümülatif (Ortalama)	
1	UZEM tarafından yapılan lisans tamamlama programları protokol sayısı./Sayı	2	1	1	-	-	-	1	50%
2	UZEM tarafından sunulan önlisans program sayısı./Sayı	6	9	8	8	9	9	9	150%
3	UZEM tarafından sunulan yükseklisans program sayısı./Sayı	3	1	1	1	1	1	1	33%
4	Kurum içinde uzaktan eğitim ile önlisansta verilen ders sayısı./Sayı	90	126	89	89	126	126	126	140%
5	Kurum içinde uzaktan eğitim ile lisansta verilen ders sayısı./Sayı	25	13	13	13	13	13	13	52%
6	Kurum içinde uzaktan eğitim ile lisansüstü verilen ders sayısı./Sayı	55	55	42	42	55	55	55	100%
7	UZEM tarafından düzenlenen sertifika eğitimi sayısı./Sayı	1	2	1		1		2	200%
8	Sürekli Eğitim Merkezi'nin verdiği eğitim programı sayısı./Sayı	100	38	13	13	2	10	38	38%
9	Sürekli Eğitim Merkezi eğitim programlarından yararlanan sayısı./Sayı	750	875	121	334	196	224	875	117%
10	Sürekli Eğitim Merkezince verilen katılım / başarı belgesi ve sertifika sayısı./Sayı	420	534	94	220	169	51	534	127%
Değerlendirme	Hayat boyu öğrenme faaliyetlerinin sistemli ve planlı uygulanması amacıyla kurulan Sürekli Eğitim Merkezi (OMÜSEM), Üniversitenin "araştırma ve öğretim" gibi geleneksel işlevlerinin yanı sıra "toplum hizmetleri" sunma hedefi doğrultusunda; Merkeze gelen talepleri değerlendirerek eğitim programları, kurumlar arası işbirliği ile mesleki eğitim programları ile belirli iş kollarında çalışan bireylerin uzmanlıklarını geliştirecek sertifika programı, sanat, yabancı dil kursları ve sağlık konulu televizyon programlarını düzenlemiştir								

Yıl/Dönem		2017							
Performans Hedefi		7/Üniversitemiz faaliyetlerinin daha etkili ve verimli olmasını sağlayacak yönetim bilgi sistemini oluşturmak							
Sıra	Performans Göstergeleri	Hedef	Yılsonu Gerçekleşme	Gerçekleşme					Gerçekleşme Durumu
				I. Üç Aylık	II. Üç Aylık	III. Üç Aylık	IV. Üç Aylık	Kümülatif	
1	Mevcut yazılım sayısı / İhtiyaç duyulan yazılım sayısı./Oran	4,00	5,66	-	-	-	5,66	5,66	141,50%
2	Mevcut donanım / İhtiyaç duyulan donanım sayısı./Oran	4,00	3,13	-	-	-	3,13	3,13	78,25%
3	Yönetim bilgi sisteminin tamamlanma oranı (yönetim bilgi sistemine entegre olmuş birim sayısı/tüm birim sayısı)./Oran	0,80	0,90	-	0,20	0,75	0,90	0,90	112,50%

Yıl/Dönem		2017							
Performans Hedefi		8/İnsan kaynağını ve kurum kültürünü geliştirmek.							
Sıra	Performans Göstergeleri	Hedef	Yılsonu Gerçekleşme	Gerçekleşme					Gerçekleşme Durumu
				I. Üç Aylık	II. Üç Aylık	III. Üç Aylık	IV. Üç Aylık	Kümülatif (Ortalama)	
1	Akademik personel başına düşen yıllık eğitim süresi./Saat	10,00	1,03	0,21	0,31	0,27	0,25	1,03	10,34%
2	İdari personel başına düşen yıllık eğitim süresi./Saat	30,00	11,51	2,43	3,28	0,12	5,69	11,51	38,37%
3	Yurtdışı kongre, konferans, seminer vb. bilimsel toplantılara gönderilen akademik personel sayısı./Sayı	700	524	93	196	133	102	524	74,86%
4	Yurtiçi kongre, konferans, seminer vb. bilimsel toplantılara gönderilen akademik personel sayısı./Sayı	2.500	2.396	439	874	356	727	2.396	95,84%
5	Yurt içi seminer, konferans, eğitim vb. toplantılara gönderilen idari personel sayısı./Sayı	200	522	273	110	27	112	522	261,00%
6	Verilen oryantasyon eğitim sayısı./Sayı	50	96	22	28	22	24	96	192,00%

Yıl/Dönem		2017							
Performans Hedefi		9/Fiziki yapıyı iyileştirmek ve geliştirmek.							
Sıra	Performans Göstergeleri	Hedef	Yılsonu Gerçekleşme Tahmini	Gerçekleşme					Gerçekleşme Durumu
				I. Üç Aylık	II. Üç Aylık	III. Üç Aylık	IV. Üç Aylık	Kümülatif	
1	Bedensel engellilere uyumlu bina sayısı / toplam bina sayısı./Oran	0,35	0,33	0,31	-	-	0,33	0,33	94,29%
2	İyileştirilmesi yapılan derslik sayısı (amfi + sınıf)./Sayı	20	1	-	-	-	1	1	5,00%
3	İyileştirilmesi yapılan öğrenci laboratuvar sayısı./Sayı	5	2	-	-	-	2	2	40,00%
4	İyileştirmesi yapılan klinik sayısı./Adet	5	2	1	-	-	1	2	40,00%
5	Yapılmakta olan kapalı alanın fiziki gerçekleşmesi./Yüzde	50	35	-	-	-	35	35	70%
6	Toplam öğrenci sayısı./Sayı	55.000	57.493	-	-	-	57.493	57.493	104,53%
7	Mevcut kapalı alan./Metrekare	695.258	687.508	-	-	-	687.508	687.508	98,89%
8	Yapılmakta olan kapalı alan./Metrekare	3.480	13.550	-	-	-	13.550	13.550	389,37%

Yıl/Dönem	2017								
Performans Hedefi	10/Kütüphane hizmetlerini iyileştirerek bilgiye daha hızlı ve kolay erişimi sağlamak.								
Sıra	Performans Göstergeleri	Hedef	Yılsonu Gerçekleşme Tahmini	Gerçekleşme					Gerçekleşme Durumu
				I. Üç Aylık	II. Üç Aylık	III. Üç Aylık	IV. Üç Aylık	Kümülatif	
1	Kütüphanelere kayıtlı basılı yayın sayısı (kitap, tez)./Sayı	220.000	267.773	261.181	264.168	265.236	267.773	267.773	121,72%
2	Abone olunan elektronik veri tabanı sayısı./Sayı	80	70	70	-	-	-	70	87,50%
3	Abone olunan e-dergi sayısı./Sayı	55.000	55.000	55.000	-	-	-	55.000	100,00%
4	Abone olunan e-kitap sayısı./Sayı	250.000	300.000	300.000	-	-	-	300.000	120,00%
5	Abone olunan e-tez sayısı (Yurtdışı)./Sayı	1.000.000	1.000.000	1.000.000	-	-	-	1.000.000	100,00%
6	Kütüphane hizmetinden yararlanan kişi sayısı./Sayı	40.000	29.709	9.006	6.521	3.445	10.737	29.709	74,27%
7	Kütüphane hizmetinden yararlananların memnuniyeti./Yüzde	99,00	90	-	-	-	90,00	90,00	90,91%
8	Görme engellilere yönelik kütüphane materyalleri./Sayı	750	518	518	0	0	0	518	69,07%
Değerlendirme	Sürekli gelişme ve kendini yenileme anlayışı ile hareket eden Kütüphanelerimiz, misyon ve vizyonu ile hem hizmet kalitesi hem de sahip olunan kaynaklar açısından kullanıcı memnuniyetini ön planda tutmaktadır. Kullanıcılarımızdan gelen istek ve önerileri dikkate alarak koleksiyonunu her geçen gün zenginleştirmekte, her türlü bilgi ihtiyacının karşılanabilmesi için kullanıcılarımıza yardımcı olmaktadır. 2017 Yılı Sonu itibariyle Merkez Kütüphanemize Kayıtlı Basılı Yayın Sayısı 123.902 adet olup, diğer 18 adet birim kütüphanelerinde ise 124.828 adet Kayıtlı Basılı Yayın bulunmaktadır.								

Yıl/Dönem	2017								
Performans Hedefi	11/Öğrencilerimizin ve mezunlarımızın sektörel yönelimine yardımcı olmak.								
Sıra	Performans Göstergeleri	Hedef	Yılsonu Gerçekleşme Tahmini	Gerçekleşme					Gerçekleşme Durumu
				I. Üç Aylık	II. Üç Aylık	III. Üç Aylık	IV. Üç Aylık	Kümülatif	
1	Düzenlenen organizasyon sayısı./Sayı	2	8	-	1	1	6	8	400,00%
2	Organizasyona katılan öğrenci sayısı/Sayı	500	1.080	-	315	250	515	1.080	216,00%
3	Bilgileri güncellenen mezun sayısı/Sayı	2.500	481	98	152	127	104	481	19,24%
4	İşe yerleşme durumları güncellenen mezun öğrenci sayısı /Sayı	7.000	254	70	84	67	33	254	3,63%
5	İletişim bilgileri tam olan mezun sayısı/Toplam mezun öğrenci sayısı/Oran	0,50	1,34	0,25	0,23	0,16	0,70	1,34	268,00%
Değerlendirme	Öğrencilerimiz ve mezunlarımızla; iletişim imkanını sağlamak, mezunlarımız arasındaki bağlılık ve dayanışmayı hedefleyen ilişkiler kurmak ve geliştirmek, başta iş hayatında olmak üzere aralarında bir sinerji yaratmak amacıyla OMÜ Mezunlar Koordinatörlüğü kurulmuştur. Koordinatörlük tarafından yukarıda yer alan performans göstergelerini gerçekleştirmek üzere bir çok mezun öğrencimize ulaşılarak bilgileri güncellenmiştir.								

Yıl/Dönem		2017							
Performans Hedefi		12/Öğrenci ve personelin uluslararası deneyimini yükseltmek.							
Sıra	Performans Göstergeleri	Hedef	Yılsonu Gerçekleşme Tahmini	Gerçekleşme					Gerçekleşme Durumu
				I. Üç Aylık	II. Üç Aylık	III. Üç Aylık	IV. Üç Aylık	Kümülatif	
1	Erasmus+ programı kapsamında yapılan anlaşma sayısı./Sayı	180	277	265	1	9	2	277	153,89%
2	Erasmus+ programından öğrenim için giden öğrenci sayısı./Sayı	100	84	10	1	34	39	84	84,00%
3	Erasmus+ programından staj için giden öğrenci sayısı./Sayı	55	22	2	9	9	2	22	40,00%
4	Erasmus+ programından ders verme hareketliliği kapsamında giden öğretim elemanı sayısı./Sayı	10	15	4	8	0	3	15	150,00%
5	Erasmus+ programından eğitim alma hareketliliği kapsamında giden öğretim elemanı sayısı./Sayı	-	-	-	-	-	-	-	-
6	Erasmus+ programından eğitim alma hareketliliği kapsamında giden idari personel sayısı./Sayı	20	11	-	8	3	0	11	55,00%
7	Mevlana programı kapsamında yapılan protokol sayısı./Sayı	75	73	72	-	1	-	73	97,33%
8	Mevlana programı ile öğrenim görmek için giden öğrenci sayısı./Sayı	35	6	1	0	5	0	6	17,14%
9	Mevlana programı ile ders verme hareketliliği kapsamında giden öğretim elemanı sayısı./Sayı	-	-	-	-	-	-	-	-
10	Diğer ikili değişim programı kapsamında yapılan protokol sayısı./Sayı	43	91	86	2	1	2	91	211,63%
11	Aktif olarak öğrenci/personel değişimi yapılan diğer uluslararası işbirliği protokollerinin sayısı./Sayı	3	38	6	8	13	11	38	1266,67%
12	Diğer ikili değişim programları kapsamında giden öğrenci sayısı./Sayı	-	-	-	-	-	-	-	-
13	Uluslararası değişim programlarından yararlanan bölüm/program sayısı./Sayı	-	-	-	-	-	-	-	-
14	YÖK burslusu olarak yurt dışına giden öğretim elemanı sayısı./Sayı	-	-	-	-	-	-	-	-
15	TÜBİTAK desteği ile yurt dışına giden öğretim elemanı sayısı./Sayı	-	-	-	-	-	-	-	-

Yıl/Dönem		2017							
Performans Hedefi		13/Çok kültürlü ve uluslararası kampüs ortamının oluşturulması							
Sıra	Performans Göstergeleri	Hedef	Yılsonu Gerçekleşme Tahmini	Gerçekleşme					Gerçekleşme Durumu
				I. Üç Aylık	II. Üç Aylık	III. Üç Aylık	IV. Üç Aylık	Kümülatif	
1	OMÜ - YÖS sınavının yapıldığı merkez sayısı./Sayı	40	27	0	0	0	27	27	67,50%
2	OMÜ - YÖS sınavına katılan öğrenci sayısı./Sayı	7.000	3.875	0	0	0	3.875	3.875	55,43%
3	OMÜ'de kayıtlı uluslararası öğrenci sayısı./Sayı	2.800	3.443	3443	0	0	0	3.443	124,46%
4	Üniversitede eğitim gören uluslararası öğrenciler için düzenlenen uyum ve destek faaliyetlerinin sayısı./Sayı	12	5	5	0	0	0	5	41,67%
5	Katılım sağlanan uluslararası fuar sayısı./Sayı	10	0	-	-	-	-	-	-
6	Erasmus programı ile gelen öğrenci sayısı./Sayı	45	24	0	0	0	24	24	53,33%
7	Erasmus programı ile gelen personel sayısı./Sayı	25	5	0	0	0	5	5	20,00%
8	Mevlana programı ile gelen öğrenci sayısı./Sayı	50	15	0	0	0	15	15	30,00%
9	Mevlana programı gelen personel sayısı./Sayı	35	4	3	0	1	0	4	11,43%
10	Diğer protokoller kapsamında gelen öğrenci sayısı./Sayı	200	55	8	14	24	9	55	27,50%
11	Yabancı uyruklu öğretim elemanı sayısı./Sayı	20	27	-	-	-	27	27	135,00%

Yıl/Dönem		2017							
Performans Hedefi		14/İşbirliği kültürünün sağlanması için üniversite, özel sektör, kamu kurumları ve STK'lar ile, plan dönemi içerisinde en az 10 kuruluşla işbirliği yapılması.							
Sıra	Performans Göstergeleri	Hedef	Yılsonu Gerçekleşme	Gerçekleşme					Gerçekleşme Durumu
				I. Üç Aylık	II. Üç Aylık	III. Üç Aylık	IV. Üç Aylık	Kümülatif	
1	Sanayi ve iş dünyası ile yapılan ortak proje sayısı./Sayı	10	2	0	2	0	0	2	20,00%
2	Üniversite sanayi işbirliği kapsamında yapılan bilgilendirme ve eğitim amaçlı etkinlik sayısı toplamı./Sayı	10	0	0	0	0	0	0	0,00%
3	Sanayi, iş dünyası, kamu kurumları ve STK' larla yapılan işbirliği protokol sayısı./Sayı	15	6	1	2	2	1	6	40,00%
4	Ulusal ve uluslararası kuruluşlar ile iş ağının genişletilmesi amacı ile yapılan iş birliği sayısı./Sayı	20	2	0	2	0	0	2	10,00%

Yıl/Dönem		2017							
Performans Hedefi		15/Dış destekli projelerle ilgili alt yapının güçlendirilmesi.							
Sıra	Performans Göstergeleri	Hedef	Yılsonu Gerçekleşme Tahmini	Gerçekleşme					Gerçekleşme Durumu
				I. Üç Aylık	II. Üç Aylık	III. Üç Aylık	IV. Üç Aylık	Kümülatif	
1	Teknoloji transfer gününe davet edilen kuruluş sayısı./Sayı	150	41	10	6	13	12	41	27,34%
2	Düzenlenen teknoloji transfer günleri sayısı./Sayı	5	11	2	3	2	4	11	220,00%

Yıl/Dönem		2017							
Performans Hedefi		16/Dış destekli proje sayısının % 10 artırılması.							
Sıra	Performans Göstergeleri	Hedef	Yılsonu Gerçekleşme Tahmini	Gerçekleşme					Gerçekleşme Durumu
				I. Üç Aylık	II. Üç Aylık	III. Üç Aylık	IV. Üç Aylık	Kümülatif	
3	Kalkınma Bakanlığı destekli proje sayısı./Adet	9	9	9	-	-	-	9	100,00%
1	TÜBİTAK destekli proje sayısı./Adet	50	63	52	4	4	3	63	126,00%
2	AB destekli proje sayısı./Adet	14	4	4	-	-	-	4	28,57%
4	AB Çerçeve proje sayısı./Sayı	9	1	1	-	-	-	1	11,11%
5	ÖDES destekli proje sayısı./Sayı	-	-	-	-	-	-	-	-
6	SANTEZ proje sayısı./Sayı	10	1	1	-	-	-	1	10,00%
7	Özel kurum destekli proje sayısı./Sayı	28	4	2	2	-	-	4	14,29%
8	Proje destekleri bilgilendirme ve eğitim toplantı sayısı./Sayı	10	-	-	-	-	-	-	-
9	Sanayi iş dünyası odaklı yapılan lisans bitirme tezlerinin sayısı./Sayı	7	-	-	-	-	-	-	-

Yıl/Dönem		2017							
Performans Hedefi		17/Üniversitemiz hastanesinin ilimizde, yurtiçi ve yurt dışında tanıtımının yapılması							
Sıra	Performans Göstergeleri	Hedef	Yılsonu Gerçekleşme	Gerçekleşme					Gerçekleşme Durumu
				I. Üç Aylık	II. Üç Aylık	III. Üç Aylık	IV. Üç Aylık	Kümülatif	
1	Sağlık hizmeti verilen yurt içi hasta sayısı./Sayı	780.000	804.870	198.548	194.281	192.001	220.040	804.870	103,19%
2	Sağlık hizmeti verilen yurt dışı hasta sayısı./Sayı	4.000	7.344	1.442	1.747	2.012	2.143	7.344	183,60%
3	Yurt dışına sağlık hizmeti için giden hekim sayısı./Sayı	1	-	-	-	-	-	-	-

3. Performans Bilgi Sisteminin Değerlendirilmesi

Performans Bilgi Sistemi; bütçe yönetim enformasyon sistemi üzerinde bulunan performans bütçe modülünde yer alan alt sekmelerde izlenmekte ancak birimler bazında veri girişi yapılamadığı için konsolidede sıkıntılar yaşanmıştır. Bu sebeple Üniversitemizce hazırlanan ve 2017 yılında da güncelleştirmeler yapılan "Performans-İzleme" programına birimlerimizce giriş yapılarak konsolide gerçekleştirilmiştir.

IV. Kurumsal Kabiliyet ve Kapasitenin Değerlendirilmesi

A. Üstünlükler

1. Güçlü ve etkin bir öğretim üyesi kadrosuna sahip olması
2. İstekli ve özverili çalışan idari personelin olması
3. Köklü bir üniversite olması
4. Kamu kurumları, yerel yönetimler, meslek odaları, sivil toplum kuruluşları ve sanayi kuruluşlarıyla ilişkilerin iyi olması
5. Avrupa Birliği Eğitim Programları kapsamında çeşitli üniversitelerle yapılan ikili anlaşmalar sayesinde öğrenci ve öğretim üyeleri değişiminin yaygın olması
6. Akademik yükseltmelerde kriterlerin net biçimde belirlenmiş ve uygulamaya geçirilmiş olması
7. Üniversitenin ortak olarak yer aldığı bir Teknoparkın bulunması ve bu sayede üniversite-sanayi işbirliği ve ortak araştırmalar yürütme olanaklarının olması
8. Üniversite kampüsünün geniş bir araziye sahip olması ve farklı sosyal tesislerin bulunması
9. Güçlü bir öz kaynak yaratma potansiyeline sahip olunması (İkinci öğretim, döner sermaye, hastane, araştırma merkezleri v.b.)
10. Bölgeye kaliteli sağlık hizmeti veren gelişmiş birimlerin olması
11. Uzaktan Eğitim Merkezi (UZEM)'nin etkin bir şekilde çalışması
12. Bilimsel çalışmalar ve yayınlar için teşvik ve ödüllendirme sisteminin uygulanıyor olması
13. Uluslararası öğrenci sayısının artması

B. Zayıflıklar

1. Üniversite birimlerinde öğretim elemanı başına düşen öğrenci sayılarının yüksek olması
2. Öğretim üyesi sayılarının fakülteler arasındaki dağılımının dengesiz olması
3. Bazı fakültelerde öğretim görevlisi sayılarının akademik kadronun önemli bir bölümünü oluşturması
4. Uluslararası nitelikteki yayın sayısının istenen düzeyde olmaması
5. Yapılan akademik çalışmaların, ülke ekonomisine katma değerinin düşük olması
6. Yurt dışı, yükseköğretim kurumları ile ortak diploma programlarının olmaması
7. Yeterli sayıda araştırma görevlisinin bulunmaması
8. Mezunlar ve mezunların çalıştıkları kurumlarla ilişkilerin zayıf olması nedeniyle geri beslemenin yetersiz olması
9. Yönetim bilgi sisteminin olmaması

EK-1

İÇ KONTROL GÜVENCE BEYANI

Üst yönetici olarak yetkim dahilinde;

Bu raporda yer alan bilgilerin güvenilir, tam ve doğru olduğunu beyan ederim.

Bu raporda açıklanan faaliyetler için bütçe ile tahsis edilmiş kaynakların, planlanmış amaçlar doğrultusunda ve iyi mali yönetim ilkelerine uygun olarak kullanıldığını ve iç kontrol sisteminin işlemlerin yasallık ve düzenliliğine ilişkin yeterli güvenceyi sağladığını bildiririm.

Bu güvence, üst yönetici olarak sahip olduğum bilgi ve değerlendirmeler, iç kontroller, iç denetçi raporları ile Sayıştay raporları gibi bilgim dahilindeki hususlara dayanmaktadır.

Burada raporlanmayan, idarenin menfaatlerine zarar veren herhangi bir husus hakkında bilgim olmadığını beyan ederim. (Samsun – 28/02/2018)

Prof. Dr. Sait BİLGİÇ
Rektör

Not: Rektör vekaletlerine ilişkin iç kontrol güvence beyanı eki ayrıca dosyalanmıştır.

EK-2

MALİ HİZMETLER BİRİM YÖNETİCİSİNİN BEYANI

Mali hizmetler birim yöneticisi olarak yetkim dahilinde;

Bu idarede, faaliyetlerin mali yönetim ve kontrol mevzuatı ile diğer mevzuata uygun olarak yürütüldüğünü, kamu kaynaklarının etkili, ekonomik ve verimli bir şekilde kullanılmasını temin etmek üzere iç kontrol süreçlerinin işletildiğini, izlendiğini ve gerekli tedbirlerin alınması için düşünce ve önerilerimin zamanında üst yöneticiye raporlandığını beyan ederim.

İdaremizin 2017 yılı Faaliyet Raporunun "III/A- Mali Bilgiler" bölümünde yer alan bilgilerin güvenilir, tam ve doğru olduğunu teyit ederim. (Samsun - 28/02/2018)

Birsen KAHRAMANOĞLU
Strateji Geliştirme Daire Başkanı

Not: Strateji Geliştirme Daire Başkanı vekaletlerine ilişkin iç kontrol güvence beyanı eki ayrıca dosyalanmıştır.

2017 YILI İDARE FAALİYET RAPORU

www.omu.edu.tr