



ÇANAKKALE ONSEKİZ MART  
ÜNİVERSİTESİ  
2023 YILI FAALİYET RAPORU



## İçindekiler

I-GENEL BİLGİLER .....	7
A.MİSYON VİZYON VE DEĞERLERİMİZ .....	7
B.AMAÇ VE HEDEFLERİMİZ .....	9
C.GÖREV YETKİ SORUMLULUKLAR .....	10
D.İDAREYE İLİŞKİN BİLGİLER .....	11
1.KURUMSAL TARİHÇE .....	11
2.FİZİKSEL YAPI .....	12
3.TEŞKİLAT YAPISI (31.12.2022) .....	19
4-TEKNOLOJİ VE BİLİŞİM ALTYAPISI.....	22
5- İNSAN KAYNAKLARI .....	25
6-SUNULAN HİZMETLER .....	29
7. YÖNETİM VE İÇ KONTROL SİSTEMİ .....	54
II- AMAÇ VE HEDEFLER.....	57
III. PERFORMANSA İLİŞKİN BİLGİLER.....	80
IV- FAALİYETLERE İLİŞKİN BİLGİ VE DEĞERLENDİRME .....	104
A.MALİ BİLGİLER.....	104
1.BÜTÇE UYGULAMA SONUÇLARI .....	104
V-DEĞERLENDİRME .....	112





Çanakkale, Türkiye'nin milletçe tarih yazdığımız özel ve ayrıcalıklı bir yere sahiptir. Milli mücadelemizin ve Cumhuriyetimizin bir anlamda önsözüdür. Kurulduğu 1992 yılında beri öğrencilerimiz de bu kıymetli şehirde, bu ruhla; huzurlu, güven dolu bir öğrencilik dönemi yaşamışlardır.

Üniversitemiz, kendisiyle yakın tarihlerde kurulan üniversitelere kıyasla hem nitelik hem de nicelik bakımından hızlı bir büyüme göstermiştir. Bugün 1 Enstitü, 21 Fakülte, 3 Yüksekokul, 13 Meslek Yüksekokulu ve 37 Araştırma ve Uygulama Merkezi ile eğitim ve araştırma faaliyetlerini devam ettirmektedir. Konumu, tarihi ve sahip olduğu tüm değerleri ile Türkiye'nin adeta "manevi başkenti" konumunda olan Çanakkale'nin en güzel mevkiinde bulunan ÇOMÜ, akademik ve idari personeli ve öğrencisi ile yaklaşık 52.000 kişilik bir ailedir.

Kentiyle ve toplumuyla bütnlemeyi, bilimsel faaliyetlerinin rnn kaliteli hizmet olarak yansıtmayı, lkemizin daha aęda seviyelere ulatırılması iin nclk etmeyi grev edinen niversitemiz, yeni ve dinamik bir neslin geliimi iin alımalarını tm hızıyla srdrmektedir. niversitemiz bugn nemi her geen gn artan ve dnya tarihinin akıını deęitiren bu topraklarda, ecdada yakıır bir niversite sorumluluęu ve gayreti ierisinde ncelikle kendi ęrencilerimize sonra da Balkan ęrencilerine olmak zere dnyanın her yerinden ęrenciyi bnyesine katma hedefiyle hızla bymektedir.

Faaliyet raporları, kurum kltre saęladığı fayda ile beraber i ve dı paydalarımızın ve kamuoyunun bilgilendirilmesi, Őeffaflık anlayıı kapsamında ok deęerli bilgileri ierir. Gelien ve aynı zamanda yerel dinamiklerin geliimine de katkılar yapan OM olarak hedefimiz “Eęitimde ve Bilimde Hep Birlikte Daha İleri” hedefiyle hazırlanan “2023 Yılı Faaliyet Raporu” kamuoyunun bilgilerine saygıyla arz olunur.

**Prof. Dr. R. Cneyt ERENOęLU**  
**Rektr**

## I-GENEL BİLGİLER


### A.MİSYON VİZYON VE DEĞERLERİMİZ

#### **MİSYONUMUZ**

*Özgürlükçü, yenilikçi ve girişimci yönüyle kalite odaklı gelişmeyi hedefleyen ve araştırma temelli ‘uluslararası alanda güçlü bir üniversite olmak’*



#### **VİZYONUMUZ**



*Alanında öncü ve girişimci bireyler yetiştiren; Ar-Ge odaklı, uygulamaya dönük, çok disiplinli ve proje tabanlı araştırmalar üreten; paydaşlarıyla sürdürülebilir ilişkiler geliştiren;*

*“kalite odaklı ve yenilikçi bir üniversite olmak”*



## **TEMEL DEĞERLERİMİZ**

Çanakkale Onsekiz Mart Üniversitesi; bulunduğu değerli coğrafya içerisinde kuruluşundan bugüne kadar elde ettiği tüm kazanımları ile yüksek değerlere sahip bir üniversite olma yolunda ilerlemektedir.

Bu değerlerimiz:

*Adalet ve Liyakat*

*Aidiyet*

*Çevre Duyarlılığı*

*Demokratik Katılımcılık*

*Düşünce ve İfade Özgürlüğü*

*Etik Davranış*

*Evrensel Değerlere Saygı*

*Farklılıklara Saygı*

*Girişimcilik, Yenilikçilik ve Yaratıcılık*

*Hesap Verebilirlik*

*İş Birliği, Dayanışma ve Paylaşma*

*Kalite Kültürü*

*Kentle Bütünleşme*

*Şeffaflık*

*Tarihine ve Coğrafyasına Sahip Çıkma*

*Verimlilik*

*Yaşam Boyu Öğrenme*



## B.AMAÇ VE HEDEFLERİMİZ

<b>Ar-Ge ve Yenilikçilik Faaliyetlerini Geliştirmek</b>	<p>1.1. Akademik beceri, nitelik ve etkin araştırma yapabilme kapasitesini artırmak</p> <p>1.2. Araştırma ve yenilikçilik ile ilgili altyapı ve olanakları geliştirmek</p> <p>1.3. Katma değer yaratan bilimsel ve yenilikçi çıktıları artırmak</p>
<b>Eğitim ve Öğretim Faaliyetlerinin Kalitesini Artırmak</b>	<p>2.1. Eğitim ve öğretim faaliyetlerinin niteliğini geliştirmek</p> <p>2.2. Eğitim ve öğretim faaliyetlerinin kalitesini artırmak</p> <p>2.3. Öğretim elemanlarının eğitici ve öğretici niteliklerini geliştirmek</p> <p>2.4. Öğrencilerin öğrenme istek, kapasite ve memnuniyetlerini geliştirmek</p>
<b>Toplum ve Çevre Yararına Hizmetleri Geliştirmek</b>	<p>3.1. Topluma yönelik hizmetlerin niceliği ve kalitesini geliştirmek</p> <p>3.2. Çevre yararına sürdürülebilir proje ve uygulamalar geliştirmek</p>
<b>Kurum Tanınırlığını Geliştirmek ve Kurumsallığı Güçlendirmek</b>	<p>4.1. Kurumsal görünürlüğü artırmak</p> <p>4.2. Bilimsel çıktılara erişilebilirliği artırmak</p> <p>4.3. Kurum kültürünü korumak, geliştirmek ve sürekliliğini sağlamak</p> <p>4.4. Kurum içi memnuniyet, iletişim ve iş birliğinin geliştirilmesi</p>

## C.GÖREV YETKİ SORUMLULUKLAR

2547 sayılı Yüksek Öğretim Kanununun 12'nci maddesinde Üniversitelerin görevleri aşağıdaki gibi belirlenmiştir:

a. Çağdaş uygarlık ve eğitim - öğretim esaslarına dayanan bir düzen içinde, toplumun ihtiyaçları ve kalkınma planları ilke ve hedeflerine uygun ve ortaöğretime dayalı çeşitli düzeylerde eğitim - öğretim, bilimsel araştırma, yayım ve danışmanlık yapmak,

b. Kendi ihtisas gücü ve maddi kaynaklarını rasyonel, verimli ve ekonomik şekilde kullanarak, milli eğitim politikası ve kalkınma planları ilke ve hedefleri ile Yükseköğretim Kurulu tarafından yapılan plan ve programlar doğrultusunda, ülkenin ihtiyacı olan dallarda ve sayıda insan gücü yetiştirmek,

c. Türk toplumunun yaşam düzeyini yükseltici ve kamuoyunu aydınlatıcı bilimsel verileri söz, yazı ve diğer araçlarla yaymak,

d. Örgün, yaygın, sürekli ve açık eğitim yoluyla toplumun özellikle sanayileşme ve tarımda modernleşme alanlarında eğitilmesini sağlamak,

e. Ülkenin bilimsel, kültürel, sosyal ve ekonomik yönlerden ilerlemesini ve gelişmesini ilgilendiren sorunlarını, diğer kuruluşlarla işbirliği yaparak, kamu kuruluşlarına önerilerde bulunmak suretiyle öğretim ve araştırma konusu yapmak, sonuçlarını toplumun yararına sunmak ve kamu kuruluşlarınca istenecek inceleme ve araştırmaları sonuçlandırarak düşüncelerini ve önerilerini bildirmek,

f. Eğitim - öğretim ve seferberliği içinde, örgün, yaygın, sürekli ve açık eğitim hizmetini üstlenen kurumlara katkıda bulunacak önlemleri almak,

g. Yörelerindeki tarım ve sanayinin gelişmesine ve ihtiyaçlarına uygun meslek elemanlarının yetişmesine ve bilgilerinin gelişmesine katkıda bulunmak, sanayi, tarım ve sağlık hizmetleri ile diğer hizmetlerde modernleşmeyi, üretimde artışı sağlayacak çalışma ve programlar yapmak, uygulamak ve yapılanlara katılmak, bununla ilgili kurumlarla işbirliği yapmak ve çevre sorunlarına çözüm getirici önerilerde bulunmak,

h. Eğitim teknolojisini üretmek, geliştirmek, kullanmak ve yaygınlaştırmak,

i. Yükseköğretimin uygulamalı yapılmasına ait eğitim - öğretim esaslarını geliştirmek, döner sermaye işletmelerini kurmak, verimli çalıştırmak ve bu faaliyetlerin geliştirilmesine ilişkin gerekli düzenlemeleri yapmaktır.

## D.İDAREYE İLİŞKİN BİLGİLER

### 1.KURUMSAL TARİHÇE

03.07.1992 tarihinde, 3837 sayılı Kanunla kurulan Çanakkale Onsekiz Mart Üniversitesi, 1992-1993 Eğitim-Öğretim yılında Trakya Üniversitesi'nden devredilen Eğitim Fakültesi, Çanakkale Meslek Yüksekokulu ve Biga Meslek Yüksekokulu ile eğitim-öğretim hayatına başlamıştır.

1993-1994 Eğitim-Öğretim yılında	Fen Edebiyat Fakültesi, Turizm İşletmeciliği ve Otelcilik Yüksekokulu ve Sağlık Hizmetleri Meslek Yüksekokulu
1994-1995 Eğitim-Öğretim yılında	Biga İktisadi ve İdari Bilimler Fakültesi Ayvacık, Bayramiç, Çan, Ezine, Gelibolu ve Yenice Meslek Yüksekokulları, Fen Bilimleri ve Sosyal Bilimler
1995-1996 Eğitim-Öğretim yılında	Ziraat Fakültesi, Su Ürünleri Fakültesi, İlahiyat Fakültesi ve Mühendislik-Mimarlık Fakültesi
1996-1997 Eğitim-Öğretim yılında	Güzel Sanatlar Fakültesi, Sağlık Yüksekokulu
1998-1999 Eğitim Öğretim yılında	Gökçeada Meslek Yüksekokulu, Beden Eğitimi ve Spor Yüksekokulu
2000-2001 Eğitim Öğretim yılında	Tıp Fakültesi, Lâpseki Meslek Yüksekokulu
2008-2009 Eğitim Öğretim yılında	Gökçeada Uygulamalı Bilimler Yüksekokulu
2009-2010 Eğitim Öğretim yılında	Yabancı Diller Yüksekokulu
2010-2011 Eğitim Öğretim yılında	Eğitim Bilimleri Enstitüsü, Sağlık Bilimleri Enstitüsü, İletişim Fakültesi, Uygulamalı Bilimler Yüksekokulu
2012-2013 Eğitim-Öğretim yılında	Mimarlık ve Tasarım Fakültesi, Siyasal Bilgiler Fakültesi, Turizm Fakültesi, Deniz Bilimleri ve Teknolojisi Fakültesi, Çanakkale Sosyal Bilimler Meslek Yüksekokulu, Çanakkale Uygulamalı Bilimler Yüksekokulu, Deniz Teknolojileri Meslek Yüksekokulu
2015-2016 Eğitim-Öğretim yılında	Diş Hekimliği Fakültesi
2017-2018 Eğitim-Öğretim yılında	Biga Uygulamalı Bilimler Fakültesi
2018-2019 Eğitim-Öğretim yılında	Spor Bilimleri Fakültesi, Sağlık Bilimleri Fakültesi
2019-2020 Eğitim-Öğretim yılında	Çanakkale Uygulamalı Bilimler Fakültesi,
2020-2021 Eğitim-Öğretim yılında	Lisansüstü Eğitim Enstitüsü
2021-2022 Eğitim Öğretim yılında	Fen Fakültesi, İnsan ve Toplum Bilimleri Fakültesi, Çan Uygulamalı Bilimler Fakültesi
2022-2023 Eğitim Öğretim yılında Müzik ve Sahne Sanatları Fakültesi	Müzik ve Sahne Sanatları Fakültesi

## 2.FİZİKSEL YAPI

Üniversitemiz 1 enstitü, 21 fakülte, 3 yüksekokul, 13 meslek yüksekokulu ve 37 araştırma ve uygulama merkezi ile eğitim - öğretim hizmetlerini yerine getirmekte olup kampüslerimiz Çanakkale merkez ve dokuz ilçede bulunmaktadır.



**Terzioğlu Yerleşkesi:** Üniversitemizin pek çok akademik ve idari biriminin yer aldığı merkez yerleşkemizdir. Yerleşke 3.013 dekarlık bir alan üzerinde, denize sadece birkaç yüz metre uzaklığında, orman içine gömülü ayrıcalıklı doğal bir güzelliğe sahiptir. Yerleşkemizde; Rektörlük, Lisansüstü Eğitim Enstitüsü, Deniz Bilimleri ve Teknolojisi Fakültesi, Fen Fakültesi, İnsan ve Toplum Bilimleri Fakültesi, Güzel Sanatlar Fakültesi, Siyasal Bilgiler Fakültesi, İletişim Fakültesi, Mimarlık ve Tasarım Fakültesi, Mühendislik Fakültesi, Turizm Fakültesi, Tıp Fakültesi, Ziraat Fakültesi, Spor Bilimleri Fakültesi, Sağlık Bilimleri Fakültesi, Çanakkale Uygulamalı Bilimler Fakültesi, Yabancı Diller Yüksekokulu, Çanakkale Teknik Bilimler Meslek Yüksekokulu, Çanakkale Sosyal Bilimler Meslek Yüksekokulu, Sağlık Hizmetleri Meslek Yüksekokulu, 2 spor salonu, merkezi laboratuvar binası, Merkezi Kütüphane binası, kreş ve sosyal alanlar ile birlikte yaklaşık 35.000 öğrenciye hizmet vermektedir.

**Anafartalar Yerleşkesi:** Çanakkale kent merkezinde yer alan ve 27 dekarlık bir alana kurulan Anafartalar Yerleşkemiz yenilenen Eğitim Fakültesi, Müzik ve Sahne Sanatları Fakültesi, Devlet Konservatuvarı, Sürekli Eğitim Merkezi, Uzaktan Eğitim Merkezi ile öğrencilere hizmet vermektedir.



**Sarıcaeli Yerleşkesi:** 91 dekar büyüklükteki yerleşkemiz içinde en büyük alan Teknopark alanı olarak kullanılmaktadır. Ayrıca Ziraat Fakültesi uygulama alanı da bu yerleşke de bulunmaktadır.



**Ramazan Aydın Yerleşkesi:** Çanakkale merkeze yaklaşık 75 km mesafede ve 859 dekarlık bir alanda bulunan yerleşkede Biga İktisadi ve İdari Bilimler Fakültesi, Biga Uygulamalı Bilimler Fakültesi ve Biga MYO binaları kütüphane, spor salonu ve hazırlık okulu binası bulunmaktadır.



**Dardanos Yerleşkesi:** 293 dekarlık Yerleşkemizde; herhangi bir okulumuz bulunmamakta, çeşitli birimlerin alan uygulama sahası olarak kullanılmaktadır. Ayrıca Üniversitemiz sosyal tesisleri de bu yerleşkededir. Yerleşkemiz; kapalı havuz, sauna, jimnastik salonu, derslikler, futbol sahası, spor salonu, tenis kortu ve açık basketbol sahaları, uygulama oteli ve restoranı barındırmaktadır.



**Ulupınar Yerleşkesi:** Çanakkale merkezine 10 km uzaklıkta, 410 metre yükseklikte ve 25 dekar büyüklüğündedir. Ulupınar Gözlemevi ve ÇOMÜ evini barındırmaktadır. Gözlemevimizde 9 adet teleskop 24 saat hizmet vermektedir.



**Çanakkale Şehitleri Yerleşkesi:** Terzioğlu Yerleşkesi yakınlarında ve 50 dekarlık bir alanda bulunmaktadır. Yerleşke; İlahiyat Fakültesi, Deniz Teknolojileri Meslek Yüksek Okulu, kongre merkezi, kütüphane, Uygulama Camii'ni barındırmaktadır.



**Kepez Yerleşkesi:** Kepez Beldesi'nde yer alan barındıran yerleşkemiz yaklaşık 9 dekar büyüklüğündedir. Diş Hekimliği Fakültesi ile Ağız ve Diş Sağlığı Merkezi burada hizmet vermektedir.



**ÇOMÜ Araştırma ve Uygulama Hastanesi:** 12 Kasım 2008'de hizmet vermeye başlayan hastanemiz, bünyesinde 66 erişkin, 16 yenidoğan, 6 kvc yoğun bakım olmak üzere 88 ruhsatlı yoğun bakım ünitesi, 90 polikliniği, 7 gün 24 saat hizmet veren 16 ameliyathanesi, laboratuvar ve üniteler ile birlikte her türlü tetkik isteğe cevap verebilecek 565 yatak kapasiteli bir sağlık kurumudur.

Uzman ve deneyimli sağlık personeli ile beraber tıbbın her dalında kaliteli sağlık hizmeti vermeyi amaç edinmiş olan hastanemiz, her türlü hastanın tanı ve tedavisini yapabilecek teknik donanıma sahiptir.





**Dardanos Çocuklarevi:** Terziođlu Yerleşkesi içinde yer alan Kreş, öncelikle personelimize ve kalan kontenjan dahilinde diđer kamu kurumlarına hizmet vermektedir. Deneyimli kadrosu ve uygulanan çağdaş eğitim modelleri ile öğrencilere başarılı bir okul öncesi eğitimi verilmektedir.



**Merkezi Kütüphane:** Terziođlu Yerleşkesi içinde yer alan Merkezi Kütüphanemiz 7 gün/24 saat hizmet vermektedir. Özellikle sınav dönemlerinde yoğun talep gören kütüphanemiz, artan kitap sayısı ve yaralanan sayısı nedeniyle fiziksel olarak yetersiz gelmiştir. Bu nedenle modern yeni bir ek bina yapılmış olup büyüklük olarak Türkiye'nin sayılı kütüphaneleri arasına girmiştir.



**Diđer Yerleşkeler:** Bunların yanında Ayvacık, Bayramiç, Çan, Ezine, Gelibolu, Gökçeada, Lâpseki ve Yenice'de bulunan meslek yüksekokullarımızın kendilerine ait yerleşkeleri bulunmaktadır.

### 3.TEŞKİLAT YAPISI (31.12.2022)

Tablo 1:Yönetim Kurulu

1	REKTÖR	<u>Prof. Dr. R. Cüneyt ERENOĞLU</u>
2	ARAŞTIRMA-PLANLAMA REKTÖR YARDIMCISI	<u>Prof. Dr. Dinçay KÖKSAL</u>
3	EĞİTİM-ÖĞRETİM REKTÖR YARDIMCISI	<u>Prof. Dr. Evren KARAYEL GÖKKAYA</u>
4	BİGA İKTİSADİ VE İDARİ BİLİMLER FAKÜLTESİ DEKAN V.	<u>Prof. Dr. Hüsnü Levent DALYANCI</u>
5	DENİZ BİLİMLERİ VE TEKNOLOJİ FAKÜLTESİ DEKAN V.	<u>Prof. Dr. Murat YİĞİT</u>
6	BİGA UYGULAMALI BİLİMLER FAKÜLTESİ DEKAN V.	<u>Prof. Dr. Selahattin KANTEN</u>
7	ÇAN UYGULAMALI BİLİMLER FAKÜLTESİ DEKANI	<u>Prof. Dr. Serdar KURT</u>
8	ÇANAKKALE UYGULAMALI BİLİMLER FAKÜLTESİ DEKANI	<u>Prof. Dr. Tuğba TÜMER</u>
9	DIŞ HEKİMLİĞİ FAKÜLTESİ DEKANI	<u>Prof. Dr. İlgi TOSUN</u>
10	EĞİTİM FAKÜLTESİ DEKAN V.	<u>Prof. Dr. Salih Zeki GENÇ</u>
11	GÜZEL SANATLAR FAKÜLTESİ DEKAN V.	<u>Prof. Dr. Yeşim ZÜMRÜT</u>
12	FEN FAKÜLTESİ DEKANI	<u>Prof. Dr. Hava ÖZAY</u>
13	İLAHİYAT FAKÜLTESİ DEKAN V.	<u>Prof. Dr. Nimetullah AKIN</u>
14	İNSAN VE TOPLUM BİLİMLERİ FAKÜLTESİ DEKANI	<u>Prof. Dr. Onur ÖZBEK</u>
15	İLETİŞİM FAKÜLTESİ DEKANI	<u>Prof. Dr. Hülya Önal</u>
16	MİMARLIK VE TASARIM FAKÜLTESİ DEKANI	<u>Prof. Dr. Tülay CENGİZ TAŞLI</u>
17	MÜZİK VE SAHNE SANATLARI FAKÜLTESİ DEKAN V.	<u>Prof. Dr. Uğur TÜRKMEN</u>
18	SAĞLIK BİLİMLERİ FAKÜLTESİ DEKAN V.	<u>Prof. Dr. Mehmet Yılmaz AKGÜN</u>
19	MÜHENDİSLİK FAKÜLTESİ DEKANI	<u>Prof. Dr. Tolga BEKLER</u>
20	SİYASAL BİLGİLER FAKÜLTESİ DEKAN V.	<u>Prof. Dr. Veli YILANCI</u>
21	TIP FAKÜLTESİ DEKANI	<u>Prof. Dr. Muammer KARAAVVAZ</u>
22	SPOR BİLİMLERİ FAKÜLTESİ DEKANI	<u>Prof. Dr. Hürmüz KOÇ</u>
23	TURİZM FAKÜLTESİ DEKANI	<u>Prof. Dr. Mustafa BOZ</u>
24	ZİRAAT FAKÜLTESİ DEKANI	<u>Prof. Dr. Murat ŞEKER</u>
25	SENATOCA SEÇİLMİŞ ÜYE	<u>Prof. Dr. Ferah ÖZKÖK</u>
26	SENATOCA SEÇİLMİŞ ÜYE	<u>Prof. Dr. Özlem YAYINTAŞ</u>
27	SENATOCA SEÇİLMİŞ ÜYE	<u>Prof. Dr. Sibel TAN</u>
28	RAPORTÖR (GENEL SEKRETER V.)	<u>Oğuz ÜNAL</u>

Üniversitemizin sahip olduğu akademik teşkilatlanmaya aşağıda yer verilmiştir. Üniversitemizde 1 enstitü, 21 fakülte, 3 yüksekokul 13 meslek yüksekokulu 37 uygulama ve araştırma merkezi bulunmaktadır.

Tablo 2: Akademik Teşkilat

<b>Enstitüler</b>	1. Lisansüstü Eğitim Enstitüsü
<b>Fakülteler</b>	<ol style="list-style-type: none"><li>1. Biga İktisadi ve İdari Bilimler Fakültesi</li><li>2. Biga Uygulamalı Bilimler Fakültesi</li><li>3. Çan Uygulamalı Bilimler Fakültesi</li><li>4. Çanakkale Uygulamalı Bilimler Fakültesi</li><li>5. Deniz Bilimleri ve Teknolojisi Fakültesi</li><li>6. Diş Hekimliği Fakültesi</li><li>7. Eğitim Fakültesi</li><li>8. Fen Fakültesi</li><li>9. Güzel Sanatlar Fakültesi</li><li>10. İlahiyat Fakültesi</li><li>11. İletişim Fakültesi</li><li>12. İnsan ve Toplum Bilimleri Fakültesi</li><li>13. Mimarlık ve Tasarım Fakültesi</li><li>14. Mühendislik Fakültesi</li><li>15. Müzik ve Sahne Sanatları Fakültesi</li><li>16. Sağlık Bilimleri Fakültesi</li><li>17. Siyasal Bilgiler Fakültesi</li><li>18. Spor Bilimleri Fakültesi</li><li>19. Tıp Fakültesi</li><li>20. Turizm Fakültesi</li><li>21. Ziraat Fakültesi</li></ol>
<b>Yüksekokullar</b>	<ol style="list-style-type: none"><li>1. Devler Konservatuvarı</li><li>2. Gökçeada Uygulamalı Bilimler Yüksekokulu</li><li>3. Yabancı Diller Yüksekokulu</li></ol>
<b>Meslek Yüksekokulları</b>	<ol style="list-style-type: none"><li>1. Ayvacık Meslek Yüksekokulu</li><li>2. Bayramiç Meslek Yüksekokulu</li><li>3. Biga Meslek Yüksekokulu</li><li>4. Çan Meslek Yüksekokulu</li><li>5. Çanakkale Sosyal Bilimler Meslek Yüksekokulu</li><li>6. Çanakkale Teknik Bilimler Meslek Yüksekokulu</li><li>7. Deniz Teknolojileri Meslek Yüksekokulu</li><li>8. Ezine Meslek Yüksekokulu</li><li>9. Gelibolu Piri Reis Meslek Yüksekokulu</li><li>10. Gökçeada Meslek Yüksekokulu</li><li>11. Lâpseki Meslek Yüksekokulu</li><li>12. Sağlık Hizmetleri Meslek Yüksekokulu</li><li>13. Yenice Meslek Yüksekokulu</li></ol>

**Uygulama  
ve Araştırma  
Merkezleri**

1. Atatürk ve Çanakkale Savaşları Araştırma Merkezi
2. Ağız ve Diş Sağlığı Uygulama ve Araştırma Merkezi
3. Akademi Etik Uygulama ve Araştırma Merkezi
4. Astrofizik Araştırma Merkezi-Ulupınar Gözlem Evi
5. Atatürk İlkeleri ve İnkılap Tarihi AUM
6. Balkan ve Ege Uygulama ve Arş. Merkezi
7. Bağımlılıkla Mücadele Uygulama ve Araştırma Merkezi
8. Bilim ve Teknoloji Uygulama Merkezi
9. Çanakkale Seramikleri AUM
10. Çocuk Eğitimi UAM
11. Deneysel Araştırmalar AUM
12. Deniz Kaplumbağaları UA
13. Deprem Araştırma UAM
14. Dezavantajlı Çocuklar UAM
15. El Sanatları UAM
16. Enerji Kaynakları AUM
17. Engelli Sporcu Eğitimi Uygulama ve Araştırma Merkezi
18. Geleneksel Türk Sporları ve Oyunları UAM
19. İbrahim Bodur Girişimcilik UAM
20. Kadın ve Aile Çalışmaları UAM
21. Müzik UAM
22. Sağlık UAM
23. Sağlıklı ve Aktif Yaşlanma Çalışmaları UAM
24. Sivil Toplum Kuruluşları UAM
25. Spor Bilimleri ve Sporcu Sağlığı UAM
26. Sualtı AUM
27. Sürekli Eğitim Merkezi
28. Turizm UAM
29. Türk Dünyası Değerlerini UAM
30. Türk İslam Kültür ve Sanatlar UAM
31. Türkçe Öğretimi UAM
32. Türkiye-Avustralya Çalışmaları UAM
33. Türkiye-Rusya İşbirliği UAM
34. Uzaktan Algılama UAM
35. UZAKTAN Eğitim UAM
36. Üstün Yetenekliler UAM
37. Zihinsel Engelli Çocuklar Eğitimi UAM

#### 4-TEKNOLOJİ VE BİLİŞİM ALTYAPISI

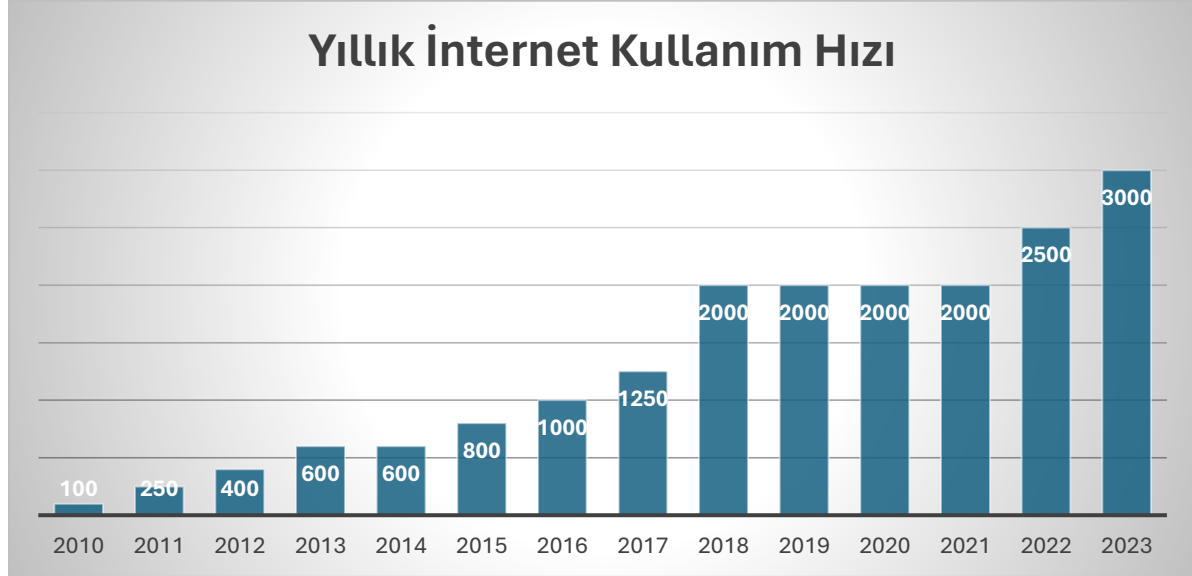
2023 yılı itibariyle; Üniversitemizin 17 yerleşkesi ile birlikte toplam Metro Ethernet hızı yaklaşık 3 Gbps olmakla birlikte internet hızı 2 Gbps'tir. Üniversitemiz yerleşkelerinin internet bağlantı hızları aşağıdaki tabloda belirtilmiştir.

Türkiye'de ODTÜ ve Ankara Üniversitesi'nin ardından üçüncü olarak devreye sokulmuş ve kullanılmakta olan eduroam hizmeti çalışmaları tamamlanmıştır ve kullanımı devam etmektedir. 17 yerleşkede ve hemen hemen tüm Fakülte ve okullarda kablosuz internet yayın hizmeti verilmektedir. Öğrencilerimizin ve personelimizin de kullanımını artırmak için kablosuz erişim noktalarının sayılarının artırılması çalışmalarına devam etmektedir.

Tablo 3:Üniversitemiz geneli internet hızları (Megabit)

Çanakkale Onsekiz Mart Üniversitesi	3000
Anafartalar Yerleşkesi(Eğitim Fak.)	200
Ayvacık MYO	200
Bayramiç MYO	80
Biga İktisadi ve İdari Bilimler Fak.	200
Çan MYO	150
Çanakkale Şehitleri Yerleşkesi	150
Dardanos Yerleşkesi	80
Dış Hekimliği Fakültesi Yerleşkesi	80
Ezine MYO Yeni Yerleşke	100
Gelibolu Piri Reis MYO - Gelibolu MYO	80
Gökçeada MYO	80
Kültür Evi	40
Lapseki MYO	80
Nedime Hanım Yerleşkesi	50
Sarıcaeli Yerleşkesi	50
Ulupınar Astrofizik Gözlemevi	50
Yenice MYO	70

Grafik 1:Yıllık İnternet Kullanımı Hızı



2023 yılında Üniversitemizin teknolojik altyapısının geliştirilmesiyle beraber internet kullanım hızı yıllar itibariyle artış yönünde hareket etmektedir.

2023 yılı itibariyle; Üniversitemizin 17 yerleşkesi ile birlikte toplam Metro Ethernet hızı yaklaşık 4,74 Gbps olmakla birlikte internet hızı 3 Gbps'tir. Üniversitemiz yerleşkelerinin internet bağlantı hızları aşağıdaki tabloda belirtilmiştir. Türkiye'de ODTÜ ve Ankara Üniversitesinin ardından üçüncü olarak devreye sokulmuş ve kullanılmakta olan eduroam (<https://eduroam.comu.edu.tr/>) hizmeti çalışmaları tamamlanmış ve kullanımı devam etmektedir. 17 yerleşkede ve hemen hemen tüm Fakülte ve okullarda kablosuz internet yayın hizmeti verilmektedir. Öğrencilerimizin ve personelimizin kullanımını artırmak için kablosuz erişim noktalarının sayılarının artırılması çalışmaları devam etmektedir.

Mevcut binalardaki personelin kullanımına yönelik yaşanan internet bağlantı ucu sayılarının artırılması için çalışmalarımız devam etmektedir. 2023 yılı içerisinde kullanıcıların network ucu ihtiyaçlarını gidermek için en az 105 network kablosu çekilmesi, kanalet ve en az 72 priz montaj priz montaj çalışmaları yapılmıştır. Binalarda yetersiz olan uç sayıları belirlenip kablo çekim işleri yürütülmektedir. Yaklaşık olarak 4500 metre Cat6 kablo çekimi yapılmıştır. Güzel Sanatlar Fakültesi bilgisayar laboratuvarlarının kablo çekim işlemleri tamamlanmıştır. 4 adet bina içi Fiber sonlandırma işi yapılmıştır.

2023 yılı içerisinde Teknik Servis ekibimizle birlikte 22 tane Fakülte ve Yüksekokul binaları gezilmiş, derslikler laboratuvarlar ve kütüphaneler de ki çalışmayan internet prizi arızaları tespit edilmiş gerekli onarım yapılarak çalışır hale getirilmiştir.

Birimlerden gelen talepler doğrultusunda dış şirketlerden alınan hizmetlerden dolayı veya akademik çalışmalar için kullanılan erişimler için güvenlik duvarında gerekli izinler verilmiştir.

Destek sistemi üzerinden gelen 100 kadar taleplerden birimiz ile ilgili olanlarına çözüm üretilip cevaplanarak kapatılmıştır. İlgili olmayan destek talepleri ilgili birime yönlendirilmiştir.

Bunun yanında kablosuz erişim noktalarının sayısının artırılmasına yönelik çalışmalarımız da bulunmaktadır. Kablosuz erişim noktaları kamu tasarruf tedbirleri amacı ile kullanılmayan bölgelerden sökülerek Üniversite kütüphanemiz başta olmak üzere yoğun kullanım alanlarına takılmıştır. Uzun vadede tüm yerleşkelerimizde özellikle toplu kullanıma yönelik kablosuz ağ projeleri üzerinde çalışmalarımız sürmektedir.

2023 yılında alımı yapılan cihazlardan 43 adet yeni bina içi ve 4 adet bina dışı kablosuz erişim cihazlarının montajı yapılmıştır. Daha aktif kullanılması için 5 adet bina içi kablosuz erişim noktasının yer değişikliği yapılmıştır. Tabloda Üniversite genelinde internet uç bağlantı hızları verilmiştir.

Tablo 4:Yıllık İnternet Kullanımı Hızı

Çanakkale Onsekiz Mart Üniversitesi [Ana uç]	3000
Anafartalar Yerleşkesi(Eğitim Fak.) [Arka uç]	200
Dış Hekimliği Fakültesi Yerleşkesi [Arka uç]	80
Ayvacık MYO [Arka uç]	200
Bayramiç MYO [Arka uç]	80
Biga İktisadi ve İdari Bilimler Fak. [Arka uç]	200
Çan MYO [Arka uç]	150
Dardanos Yerleşkesi [Arka uç]	80
Ezine MYO Yeni Yerleşke [Arka uç]	100
Gelibolu Piri Reis MYO - Gelibolu MYO [Arka uç]	80
Gökçeada MYO [Arka uç]	80
Kültür Evi [Arka uç]	40
Nedime Hanım Yerleşkesi	50
Lapseki MYO [Arka uç]	80
Sarıcaeli Yerleşkesi [Arka uç]	50
Ulupınar Astrofizik Gözlemevi [Arka uç]	50
Yenice MYO [Arka uç]	70
Çanakkale Şehitleri Yerleşkesi	150



## 5- İNSAN KAYNAKLARI

### A- Akademik Personel

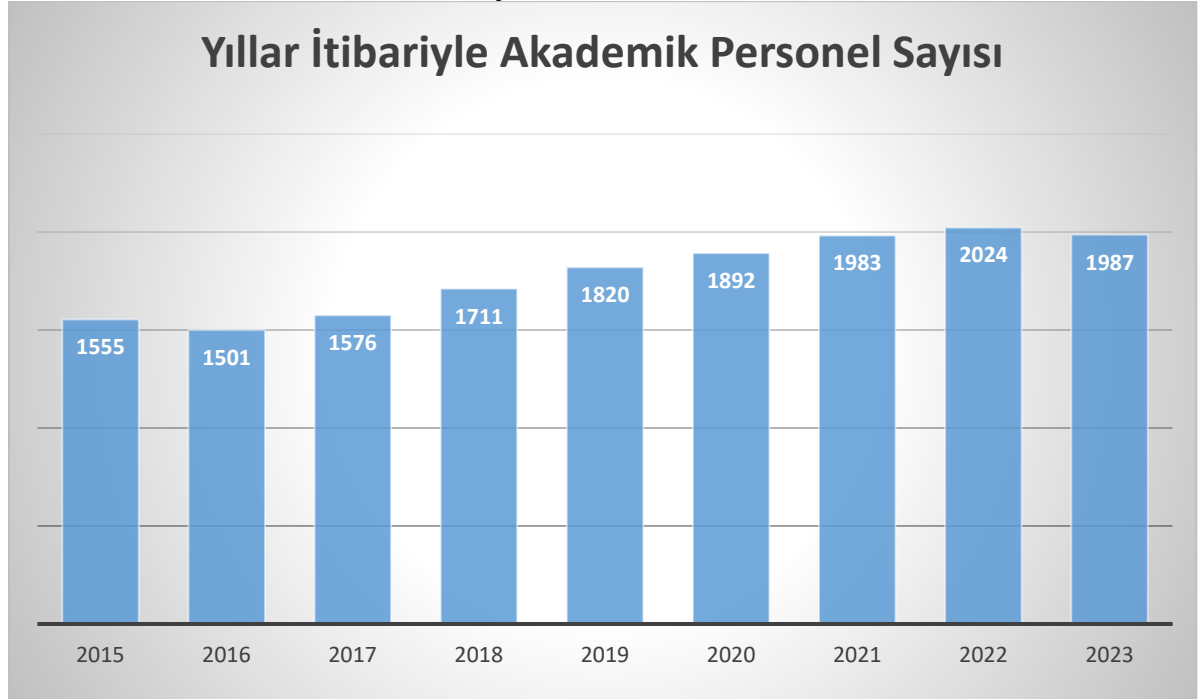
2023 yılı itibariyle 1987 akademik personelimiz bulunmaktadır. Özellikle profesör, doçent, yardımcı doçent ve araştırma görevlisi kadrolarındaki boş kadroların kullanım izninin alınması için gerekli çalışmalar yapılmaktadır. Diğer yandan mevcut dolu kadroların tamamı “Tam Zamanlı” olarak hizmet vermektedir.

Tablo 5: 2023 Yılı İtibariyle Akademik Personel Sayısı

2023 Yılı Personel Sayıları					
Unvan	Kadroların Doluluk Oranına Göre			İstihdam Şekli	
	Dolu	Boş	Toplam	Tam Zamanlı	Yarı Zamanlı
Profesör	356	71	427	356	0
Doçent	304	88	392	304	0
Dr. Öğr. Üyesi	494	146	640	494	0
Öğretim Görevlisi	428	42	470	428	0
Araştırma Görevlisi	405	174	579	405	0
<b>TOPLAM</b>	<b>1987</b>	<b>521</b>	<b>2508</b>	<b>1987</b>	<b>0</b>

Grafik 2’de yıllar itibariyle akademik personel sayılarımıza yer verilmiştir. 2015 yılında 1555 olan akademik personel sayımız 2023 yılsonunda 1987’ye ulaşmıştır. Yaklaşık olarak %28 artış göstermiştir.

Grafik 2: Yıllara Göre Akademik Personel Sayısı



Tablo 6’da da görüleceği üzere akademik personelimiz ağırlıklı olarak 41-50 yaş aralığına kümelenmiştir.

Tablo 6: Akademik Personelin Yaş İtibariyle Dağılımı

Akademik Personelin Yaş İtibariyle Dağılımı						
	21-25 Yaş	26-30 Yaş	31-35 Yaş	36-40 Yaş	41-50 Yaş	51- Üzeri
Kişi Sayısı	14	205	249	365	713	441
Yüzde	0,7	10,3	12,5	18,3	35,8	22,2

Tablo 7’de Üniversitemize görevlendirilen yabancı uyruklu 14 akademik personelin geldikleri ülkelere ait bilgiler yer almaktadır. Buna göre yabancı ülkelere en çok öğretim görevlisi ünvanı ile görevlendirme yapılmıştır.

Tablo 7: Üniversitemize Görevlendirilen Yabancı Uyruklu Akademik Personel Bilgileri

Yabancı Uyruklu Öğretim Elemanları			
Unvan	Adet	Geldiği Ülke	Çalıştığı Bölüm
Profesör	1	Almanya	Arkeoloji
Doçent	1	Mısır	Temel İslam Bilimleri
Doktor Öğretim Üyesi	4	Yunanistan, Mısır, Rusya, Ürdün	Temel İslam Bilimleri, Turizm İşletmeciliği, Tarih
Öğretim Görevlisi	8	ABD., Japonya, Azerbaycan, İran, İtalya, Yunanistan	Yabancı Diller Eğitimi, Resim, Müzik, Tekstil ve Moda Tasarımı
<b>Toplam</b>	<b>14</b>	-	-

Tablo 8’de diğer Üniversitelere gönderilen akademik personele ilişkin bilgiler yer almaktadır. Toplam 8 akademik personel diğer üniversitelere gönderilmiştir.

Tablo 8: Diğer Üniversitelere Görevlendirilen Akademik Personel Bilgileri

Diğer Üniversitelerde Görevlendirilen Akademik Personel			
Unvan	Adet	Bağlı Olduğu Bölüm	Görevlendirildiği Üniversite
Profesör	4	Temel İslam Bilimleri, Gıda Mühendisliği, Dahili Tıp Bilimleri Eğitim Bilimleri,	Lokman Hekim Üniv., Bayburt Üniv., İstanbul Üniv., Rumeli Üniv.
Doçent	2	Hemşirelik	Nişantaşı Üniv. Kıbrıs İlim Üniv.
Doktor Öğretim Üyesi	2	Psikoloji, Acil Yardım Afet Yönetimi	Sağlık Bilimleri Üniv., Uludağ Üniv.
Öğretim Görevlisi	0	0	0
<b>Toplam</b>	<b>8</b>	-	-

## B- İdari Personel

Üniversitemizde 2023 yılsonu itibariyle 2354 idari personel bulunmaktadır. İdari personelimizin sınıflar itibariyle dağılımı aşağıdaki tabloda ifade edilmiştir. Tablo 9 da görüleceği üzere idari personelin 1074'ü sürekli işçi kadrosunda 549'u sağlık hizmetleri 446'sı da genel idari hizmetler sınıfında istihdam edilmiştir.

Tablo 9: Yıllara Göre İdari Personel Sayısı

	2021			2022			2023		
	E	K	T	E	K	T	E	K	T
Avukatlık Hizmetleri	1	4	5	1	4	5	1	3	4
Sağlık Hizmetleri	138	402	540	144	414	558	143	406	549
Genel İdare Hizmetleri	239	201	440	246	202	448	244	202	446
Yardımcı Hizmetler	20	10	30	23	14	37	22	11	33
Teknik Hizmetler	96	24	120	101	24	125	98	23	121
Din Hizmetleri	1	-	1	1	-	1	1	-	1
Sürekli İşçiler	572	580	1152	561	567	1128	536	538	1074
4B	1	5	6	2	5	7	68	58	126
<b>TOPLAM</b>	<b>1068</b>	<b>1226</b>	<b>2294</b>	<b>1079</b>	<b>1230</b>	<b>2309</b>	<b>1113</b>	<b>1241</b>	<b>2354</b>

Tablo 10'da Üniversitemizde görev yapan 399 4/B li personelin ünvanlara göre dağılımına yer verilmiştir. Sözleşmeli personelin 121 kişisi destek personeli 86 kişisi hemşire 60 kişisi de sağlık teknikeridir.

Tablo 10: Sözleşmeli Personelin (4/B) Unvana Göre Dağılımı (Dolu/Boş)

Sözleşmeli Personel (4/B)			
	Dolu	Boş	Toplam
Hemşire	26	60	86
Sağlık Teknikeri	20	40	60
Tekniker	2	1	3
Teknisyen	3	7	10
Diğer Sağlık Personeli	3	8	11

Büro Personeli	8	28	36
Fizyoterapist	0	1	1
Programcı	0	3	3
Sistem Programcısı	0	1	1
Gemi Adamı	2	3	5
Biyolog	0	4	4
Ebe	1	1	2
Diyetisyen	1	0	1
Veteriner Hekim	1	1	2
Bilişim Personeli	2	2	4
Koruma ve Güvenlik Görevlisi	26	23	49
Destek Personeli	31	89	121
Toplam	126	272	399

Tablo 11’da çalıştıkları pozisyonlara göre işçi dağılımına yer verilmiştir. Buna göre 1109 işçinin 1059’u daimi işçi 15’i de vizeli işçi pozisyonundadır.

Tablo 11: Çalıştıkları Pozisyonlara Göre İşçilerin Dağılımı (Dolu/Boş)

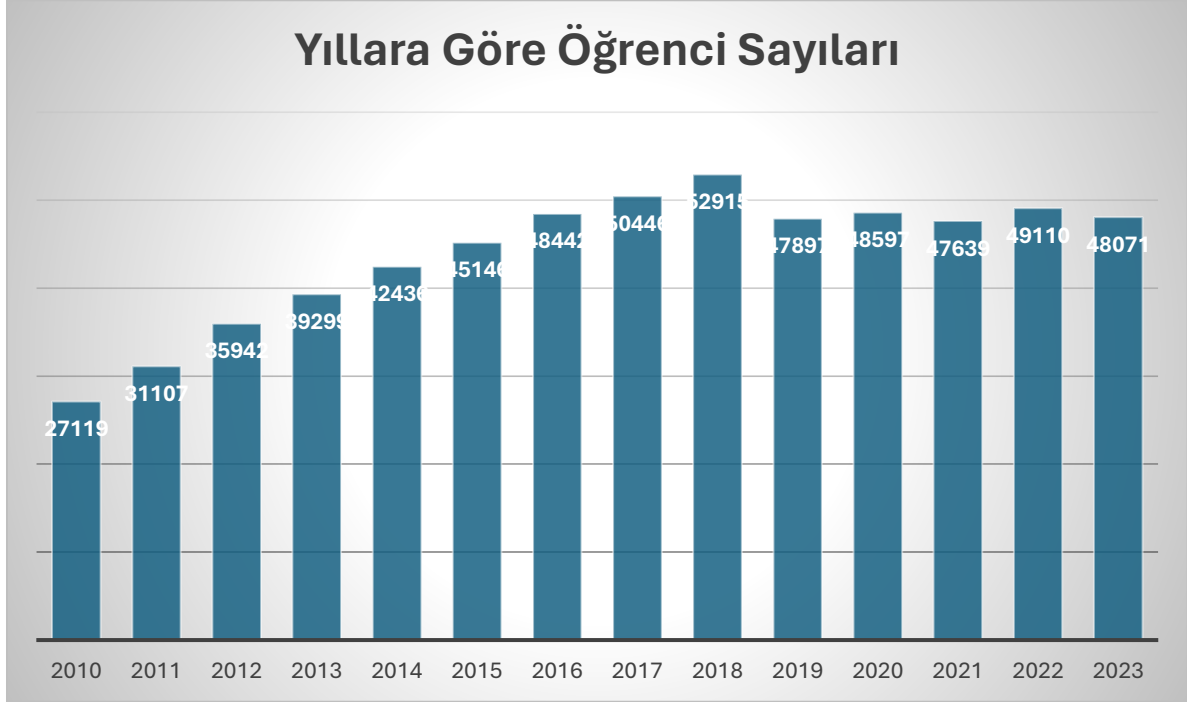
İşçiler (Çalıştıkları Pozisyonlara Göre)			
	Dolu	Boş	Toplam
Daimi İşçiler	1059	35	1094
Vizeli İşçiler	15	0	15
Vizesiz işçiler (3 Aylık)	0	0	0
<b>Toplam</b>	<b>1074</b>	<b>35</b>	<b>1109</b>

## 6-SUNULAN HİZMETLER

### A.EĞİTİM HİZMETLERİ

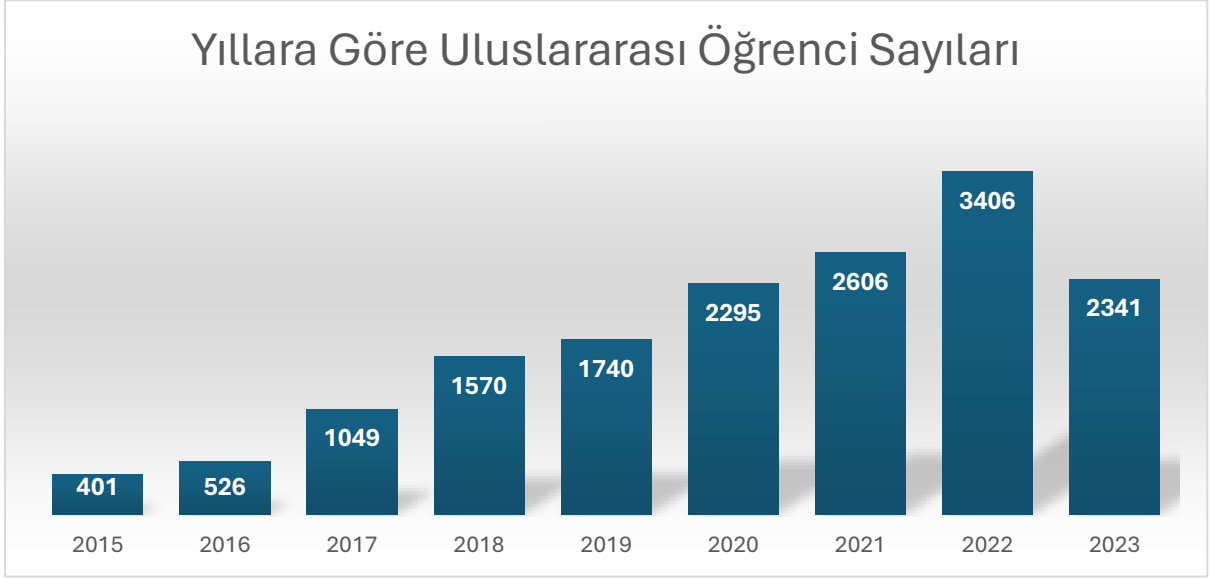
Üniversitemizde 2023 yılsonu itibariyle 48.071 öğrenci bulunmaktadır. Sahip olduğumuz eğitim anlayışı ve yıllar itibariyle geliştirdiğimiz kaliteli eğitimimiz ile sürekli kendimizi yenileyen bir üniversite olarak yolumuza devam edip öğrenci sayımızı artırmak en önemli hedeflerimiz arasındadır.

Grafik 3 :Yıllara Göre Öğrenci Sayısı



6569 Sayılı Kanunla değiştirilen 2547 Sayılı Kanunun 44. Maddesinin (c) fıkrası ile Çanakkale Onsekiz Mart Üniversitesi Önlisans ve Lisans Eğitim-Öğretim ve Sınav Yönetmeliği hükümleri doğrultusunda azami öğrenim sürelerini dolduran öğrencilere ilişkin yapılan kayıt silme işlemi doğrultusunda öğrenci sayılarında azalma görülmüştür. Ayrıca özellikle II. Öğretim programlarında da belli oranlarda azalmalar yaşanmaktadır.

Grafik 4:Yıllara Göre Uluslararası Öğrenci Sayısı



2015 yılında 401 olan uluslararası öğrenci sayımız 2023 yılsonu itibariyle 2341 olmuştur.



Tablo 12: Öğrenim Türüne Göre Öğrenci Dağılımı

OKUL TÜR	ÖRGÜN		Toplam	İKİNCİ Ö.		Toplam	LİSANSÜSTÜ		Toplam	Genel Toplam
	Erkek	Kadın		Erkek	Kadın		Erkek	Kadın		
FAKÜLTE	9879	13021	22900	2162	1895	4057				26957
YÜKSEKOKUL	367	348	715	22	6	28				743
ENSTİTÜ							2826	3313	6139	6139
MYO	6757	5734	12491	940	531	1471				13962
UZMANLIK	116	154	270							270
<b>Genel Toplam</b>	<b>17119</b>	<b>19257</b>	<b>36376</b>	<b>3124</b>	<b>2432</b>	<b>5556</b>	<b>2826</b>	<b>3313</b>	<b>6139</b>	<b>48071</b>

Tablo 12’de 31.12.2023 tarihi itibarıyla Üniversitemizde kayıtlı toplam öğrenci sayıları yer almaktadır. Buna göre toplam öğrenci sayısı 48.071’dir. Bunlardan 36376 öğrenci örgün öğretim, 5556 öğrenci ikinci öğretim 6139 öğrenci ise lisansüstü eğitim öğrencisidir.



Çanakkale Onsekiz Mart Üniversitesi’nden 9 bilim insanı, "Dünyanın En Etkili Bilim İnsanları Listesi"nde yerlerini aldı. Stanford Üniversitesi bilim insanlarından Prof. Dr. John P. A. Ioannidis ve araştırma ekibi tarafından, 22 anabilim dalı ile 176 alt bilim dalında dünyadaki bilim insanlarının yer aldığı bu listede "nitelikli yayın sayısı", "yayınlar yapılan atıflar", "h-indeksi", "hm-indeksi" gibi göstergeler dikkate alındı. Elsevier veri tabanında yayınlanan ve 2021 alıntı yılına göre, ilk yüzde 2’lik dilimde bulunan "Dünyanın En Etkili Bilim İnsanları" listesi, "kariyer boyu etki" ve "yıllık etki" olarak iki kategoride hazırlandı. ÇOMÜ’den "kariyer boyu etki" kategorisinde 3, "yıllık etki" kategorisinde ise 8 akademisyen sıralamaya girdi.

## B.BESLENME HİZMETİ

Tablo 13’de Üniversitemiz yemekhaneleri hakkında bilgi verilmektedir. Üniversitemizin Terzioğlu Yerleşkesi’nde Ocak 2005 tarihinden itibaren hizmette olan Öğrenci Sosyal Etkinlik Merkezi (ÖSEM); toplam kapalı kullanım alanı 9.000 m<sup>2</sup>’den oluşan 3 katlı modern bir birimimizdir. 1756 m<sup>2</sup> yemekhane alanı mevcuttur.

Tablo 13: Üniversite Yemekhanelerimiz

No	Yeri	Kapasite (Kişi sayısı)	Kullanım Alanı (m <sup>2</sup> )
1	ÖSEM Öğrenci	800	1756
2	Merkez Personel	150	200
3	Rektörlük Personel	50	150
4	Yamaç	155	300
5	Teknik Bilimler MYO	144	280
6	İlahiyat Fakültesi	288	700
7	Dış Hekimliği Fakültesi	120	100
8	Eğitim Fakültesi	440	760
9	Biga Ağaköy	626	960
10	Yenice MYO	120	264
11	Çan MYO	150	348
12	Gelibolu Piri Reis MYO	120	215
13	Lapseki MYO	100	224
14	Ezine MYO	40	190
15	Bayramiç MYO	50	306
16	Ayvacık MYO	120	110
17	Gökçeada MYO	100	135

Hazırlanan yemekler; öğrencilerimizin günlük enerji ve besin gereksinmesinin 2.5/5’ini karşılayacak şekilde; ortalama 1200-1400 kcal ve 27-33 g protein içermektedir.

Yemek menüleri; firma sorumlusu, depo sorumlusu, aşçıbaşı, diyetisyen ve gıda mühendisi tarafından hazırlanıp Sağlık Kültür ve Spor Daire Başkanlığı Beslenme Şube Müdürlüğü onayına sunulmaktadır. Yemekhanemizden 2023 yılında 563.254 öğün öğrenci, 46.365 öğün personel faydalanmıştır.

Tablo 14: Yıllara göre yemek hizmetinden yararlananların sayısı

	Yıllara Göre Yemek Hizmetinden Yararlananların Sayısı			
	2020	2021	2022	2023
Personel	16.616	8.463	48.806	46.365
Öğrenci	102.239	268.484	863.428	563.254
<b>Toplam</b>	<b>118.851</b>	<b>276.947</b>	<b>912.234</b>	<b>609.619</b>



## C.SOSYAL HİZMETLERİMİZ

Üniversitemiz bünyesinde; çok sayıda yerel, ulusal, uluslararası kongre, sempozyum, çalıştay ve panellerin düzenlendiği salonlarımız mevcuttur. Troia Kültür Merkezi, Terzioğlu Kampüsünde, İlahiyat Fakültesi İÇDAŞ Kongre Merkezi ise Çanakkale Şehitleri Yerleşkesinde hizmet vermektedir.

**Troia Kültür Merkezi:** 1 adet büyük (550 kişi kapasiteli) ve 4 adet küçük (150 kişi kapasiteli) salonlarıyla hizmet vermektedir. Kültür Merkezimiz merkezi ısıtma - soğutma sistemli ve her türlü teknik alt yapıyla donatılmıştır.

**İÇDAŞ Kongre Merkezi:** 1200 kişilik kapasitesiyle hizmet vermektedir. Kongre Merkezi çok amaçlı salon olup, merkezi ısıtma - soğutma sistemli ve her türlü teknik alt yapıyla donatılmıştır.

Ayrıca, Çanakkale bünyesinde yeterli kapasiteye sahip alternatif salonların bulunmaması nedeniyle, Üniversitemiz salonları diğer Kamu Kuruluşlarının ve Çanakkale halkının kullanımına sunulmaktadır.

Üniversitemiz Etkinlik Merkezlerimizde 01.01.2023-31.12.2023 tarihleri arası gerçekleştirilen etkinlikler ve salon kullanım durumu ise şu şekildedir.

Tablo 15: 2023 Yılı Etkinliklerimiz

2023 Yılı Etkinliklerimiz			
Troia Kültür Merkezi		ÇOMÜ İÇDAŞ Kongre Merkezi	
Kamu Kurumları İçin Yapılan Tahsisler	Üniversitemiz Etkinlikleri	Kamu Kurumları için Yapılan Tahsisler	Üniversitemiz Etkinlikleri
6	42	36	39

Üniversitemize bağlı Öğrenci Toplulukları Çanakkale Onsekiz Mart Üniversitesi Sağlık Kültür ve Spor Dairesi Başkanlığı bünyesinde faaliyetlerini sürdürmektedirler. Bu Topluluklar dönem başında bildirmiş oldukları etkinlik planları doğrultusunda üniversite içi ve dışı sosyal hayata katkıda bulunmaktadır.

Üniversitemizde bağlı 78 adet aktif öğrenci kulübü bulunmaktadır. Üniversitemiz Konferans Salonlarında ve Üniversitemiz öğrenci kulüpleri tarafından gerçekleştirilen faaliyetlerin türü ve sayısı tabloda ifade edilmiştir.

Tablo 16: 2023 Yılı Faliyetlerimiz

FAALİYET TÜRÜ	SAYISI
Sempozyum ve Kongre	5
Konferans	12
Panel	7
Seminer	11
Söyleşi	8
Tiyatro	3
Konser	3
Turnuva	7
Teknik Gezi	10
Gezi, Ziyaret, Yurt Dışı Katılım	25
Sinema, Dans, Halk Oyunları, Festival, Dinleti	8
Çalıştay, Toplantı, Kutlama ve Anma	4

Üniversitemiz Kalite Politikası ve Kalite Yönetim Sistemi çerçevesinde, Üniversite Sporları Federasyonunun düzenlediği müsabakalara katılımı sağlamak, üniversite içi spor etkinlikleri işlemlerini yürütmek, öğrencilerimizin beden ve ruh sağlıklarını korumak en temel hedefimizdir. Bu kapsamda 2023 yılı spor müsabakaları tabloda gösterilmiştir.



Tablo 17: 2023 Yılı Spor Faaliyetleri

<b>2023 YILI ÇOMÜ SPOR FAALİYETLERİ (TÜSF – ÜNİLİĞ – GHSİM ORGANİZASYONLARI)</b>				
<b>ORGANİZASYON</b>	<b>BRANŞ</b>	<b>TARİH</b>	<b>KATEGORİ</b>	<b>SONUÇ</b>
ÜNİLİĞ	Badminton	26.04.2023	Kadın/Erkek	Takım 4.lüğü
ÜNİLİĞ	Wuşhu	28.04.2023	Kadın/Erkek	Derece yok
ÜNİLİĞ	Judo	3.05.2023	Erkek	Derece yok
ÜNİLİĞ	Voleybol	5.05.2023	Kadın	Derece yok
ÜNİLİĞ	Atletizm	5.05.2023	Kadın/Erkek	Türkiye 1.liğı (200 m)
ÜNİLİĞ	Atletizm	5.05.2023	Kadın/Erkek	Türkiye 2.liğı (100 m)
ÜNİLİĞ	Atletizm	5.05.2023	Kadın/Erkek	Derece yok
ÜNİLİĞ	Atletizm	5.05.2023	Kadın/Erkek	Türkiye 3.lüğü (400 m)
ÜNİLİĞ	Hentbol	4.12.2023	Erkek	Derece yok

Tablo 16’da Üniversitemizin 2023 yılında katılmış olduğı spor faaliyetlerine ilişkin bilgi verilmektedir. Buna göre Üniversitemiz 2023 yılında 9 spor faaliyetine katılmış 3 faaliyetten de derece almıştır.

## D.ARAŐTIRMA HİZMETLERİ

2023 yılı içerisinde 618 BAP projesinin işlemleri yapılmıştır. Yıl içerisinde 177 proje yürürlüğe, önceki yıllardan devam eden 353 proje ile bu sayı 618'e çıkmıştır. Dönem içerisinde 265 projenin sonuç raporları komisyon tarafından kabul edilerek kapanmıştır. Yapılan harcamaların tertip bazında 4'lü düzeyde ayrıntıları her yıl hazine ve özgelir (döner sermaye ve tezsiz yüksek lisans gelirleri) ayrımı yapılarak hazırlanan Tablolar, Ağustos ayı ve Aralık ayı sonu itibariyle Hazine ve Maliye Bakanlığı ve Strateji ve Bütçe Başkanlığına gönderilmektedir

2023 yılı içerisinde 92 TÜBİTAK projesinin işlemleri yapılmıştır. Yıl içerisinde 43 proje yürürlüğe girmiş 28 proje ise sonuç raporları TÜBİTAK tarafından kabul edilerek tamamlanmıştır. Ayrıca yıl içerisinde 6 TÜSEB projesi yürürlüğe girmiştir.

TÜBİTAK ve TÜSEB projelerinde görev alan bursiyerlerin SGK işlemleri birim tarafından yapılmaya devam edilmiştir. BAP, TÜBİTAK ve TÜSEB ve diğer ulusal projelerden satın alınan demirbaş ve tüketim malzemelerinin taşınır kayıtları için birimde 2 personel taşınır kayıt yetkilisi olarak görevlendirilmiştir. 2019 yılından itibaren Güney Marmara Kalkınma Ajansı projelerinin tüm işlemleri (satın alma, taşınır kayıt işlemleri, yazışmalar vb.) yapılmaya başlanmıştır.

Tablo 18: 2022 yılında BAP Koordinasyon Biriminde Yürütülen Proje Sayısı

	BAP	TUBİTAK	TÜSEB	TOPLAM
2023 Yılında Devam Eden Projeler	618	92	6	424
2023 Yılında Kapanan Proje Sayısı	265	28	-	293
2024 Yılına Aktarılan projeler	353	64	6	423

Tablo 18'de yıllar itibariyle yürütülmekte olan projeler gösterilmiştir. 2013 yılında 55 proje yürütülürken 2023 yılında 177 proje yürütülmektedir. 2023 yılında 71 bağımsız araştırma projesi, 15 doktora tez projesi, 39 yüksek lisans tez projesi ve 6 tıpta uzmanlık tez projesi yürütülmektedir.

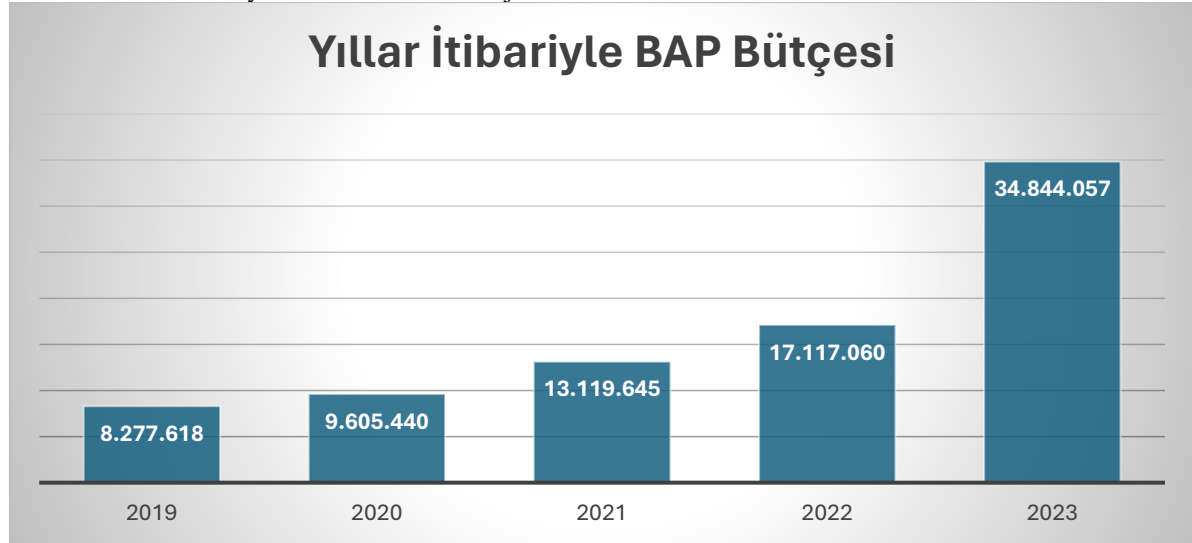
Tablo 19: Yıllar İtibariyle Yürürlükte Olan Projeler

YIL	NAP	DKT	GDP	YLT	TUT	AYP	HZP	DİGER	Toplam
2023	71	15		39	6	0	46	0	177
2022	101	11	0	72	11	0	58	0	253
2021	72	15	0	62	7	0	48	0	204
2020	99	16	0	51	11	0	60	3	240
2019	108	7	0	74	9	0	34	2	234
2018	119	17	0	70	7	0	51	11	275
2017	66	10	0	49	4	3	25	8	165
2016	55	14	0	54	11	2	27	3	166
2015	79	15	0	36	5	18	0	0	153
2014	52	3	1	39	7	15	0	1	118
2013	23	7	0	18	6	1	0	0	55

NAP: Bağımsız Araştırma Projesi  
AYP: Altyapı Projesi  
GDP: GÜdümlü Proje  
DKT: Doktora Tez Projesi  
YLT: Yüksek Lisans Tez Projesi  
TUT: Tıpta Uzmanlık tez Projesi  
EGG: Eğitim Geliştirme Projesi

Bilimsel araştırma projelerine 2023 yılında döner sermayeden 23.699.171,00 TL gelir kaydedilmiştir. Diğer gelir kaynaklarından (hazine gelirleri, tezsiz yüksek lisans gelirleri ve faiz gelirleri) aktarılan tutarlar ile birlikte toplam 24.969.621,00 TL gelir gerçekleşmiş ve projelerde kullanılmak üzere bütçe tertipleri bazında proje özel hesabına aktarılmıştır. 2023 yılında bütçesi aktif olan 618 projenin mal/malzeme/hizmet alımları ile yolluk ödemeleri yapılmıştır.

Grafik 5: Yıllar İtibariyle Yürürlükte Olan Projeler



## E.KÜTÜPHANE HİZMETİ

Üniversitedeki arařtırmaların ve eđitimin en önemli destek birimi olan Çanakkale Onsekiz Mart Üniversitesi Kütüphanesi, kullanıcılarının kitap, süreli yayınlar, multimedya yayınlar, bilimsel veri tabanları ve referans kaynađı vs. gereksinimlerini hem basılı hem de elektronik ortamda karşılamakta olup, kullanıcılarına bu amaç dođrultusunda hizmet vermektedir. Kütüphanenin bir diđer hizmeti de ÇOMÜ öđrenci ve personeline kaynak kullanımı eđitimini ve uygun çalıřma ortamlarını sađlamaktır.

Kütüphane binasının en alt katında yer alan 100 bilgisayar terminali sayesinde kullanıcılar 7 gün 24 saat ücretsiz olarak bilgisayarları ve interneti kullanabilmektedirler.



Kütüphanemizde Wireless (kablosuz internet) hizmeti de verilmekte olup, isteyen kullanıcılarımız kişisel bilgisayarları ile internete bađlanabilmektedirler. Kütüphanenin her yerinden ve bahçelerden kablosuz internet bađlantısı kurulabilmektedir ve okurlar beraberlerinde taşınabilir bilgisayarlarını getirmeye teşvik edilmektedir. Kablosuz bađlantı hızı da ortalamanın üzerindedir.

Kütüphanede, yapılan tüm işlemler otomasyon sistemi ile yapılmaktadır. Bu yazılım kataloglama, ödünç verme, ders rezervleri, süreli yayın hizmetleri, kütüphaneler arası ödünç, envanter sayımı gibi ana modüller yanı sıra çok sayıda alt modülleri ve işlevleri ile modern kütüphanecilik hizmetlerinin verilmesi için gerekli alt yapıyı oluşturmaktadır. Katalog taraması, üye özel kaydına erişim, süre uzatma, materyal ayırtma gibi işlemleri, kütüphane

otomasyon programı web ara yüzünden kullanıcıların kendilerinin yapmasına olanak sağlamaktadır. Sistem ayrıca, iadesi geciken yayınlar, kütüphaneye gelen ayırtılmış yayınlar, süresi geçen ayırtmalar için kullanıcılara e-posta göndermektedir. Kullanıcılar web üzerinden kendi kütüphane hesaplarına erişerek bilgi güncelleme, süre uzatma, ayırtma, ödünç alma geçmişini görme ve okuma listeleri oluşturma işlemlerini yapabilmektedir.

Kütüphanede, otomasyon sistemi için 1 adet, Proxy için 1 adet, açık erişim ve terminal hizmetleri için 1 adet sunucu bulunmaktadır.



Üniversitemizin kütüphane kaynakları son yıllardaki yatırımlara bağlı olarak önemli bir seviyeye yükselmiştir. Terzioğlu Yerleşkesi içinde faaliyet gösteren Merkezi Kütüphanede öğrencilerimize ve personelimize her türlü teknik alt yapı sağlanarak araştırmalarında önemli katkılar sağlanmaktadır.

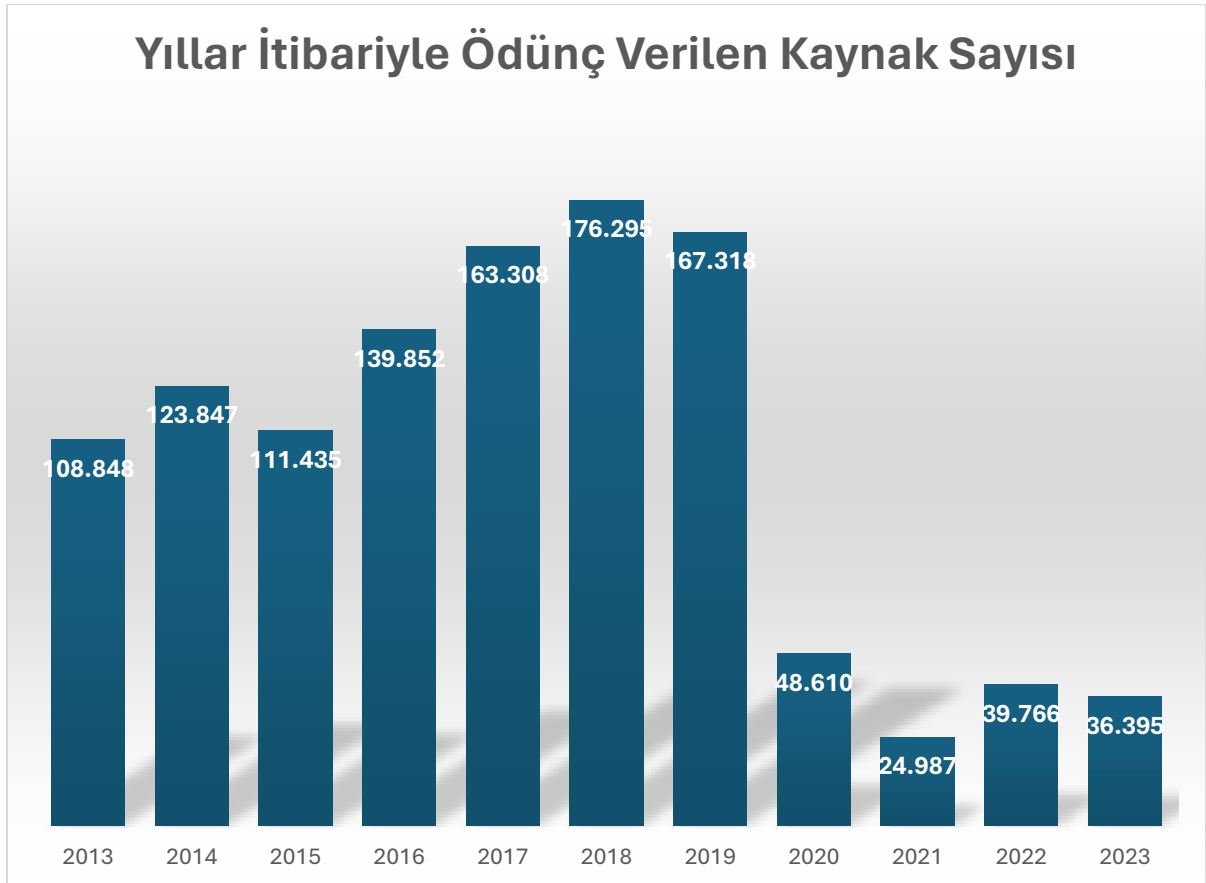
Basılı kitap sayısı 2023 yılında 684.966'ye ulaşmıştır. ÇOMÜ Kütüphanesi bu ilkeler doğrultusunda koleksiyonlarını genişletmekte ve kolay ulaşılabilir bir hale getirmeye çalışmaktadır.

Tablo 20: Kütüphane Toplam Kaynakları

Kütüphane Kaynakları	2022 (Adet)	2023
Basılı Kitap	679.812	684.966
Basılı Periyodik Yayın Sayı	102.030	102.412
Tez	12.823	13.020
Diğer	16.455	17.003
e-Dergi	45.451	46.774
e-Kitap	328.110	326.589
e-Gazete	1.843	1.843
e-Tez	5.000.000+	5.400.000+

Tablo 19 da 2022 ve 2023 yıllarında Üniversitemizin kaynak türlerine göre materyal sayılarına yer verilmiştir.

Grafik 6: Ödünç Kaynak Sayısı



Grafik 6'da yıllar itibariyle kütüphane tarafından ödünç verilen kaynak sayısına yer verilmiştir. Pandemi ve ardından yaşanan deprem felaketi ile birlikte uzaktan eğitime geçilmiş ve yararlandırılan kaynak sayısında gözle görülür bir şekilde düşüş yaşanmıştır.



## F.SAĞLIK HİZMETİ

Sağlık Uygulama ve Araştırma Hastanesi 12 Kasım 2008'de Çanakkale Kepez ilçesinde Sağlık Hizmeti vermeye başlamıştır. Terzioğlu Kampüsündeki Yeni Binasına 09 Mart 2018 tarihinde taşınmaya başlamış, 11 Mart 2018 tarihinde Acil Servis Hasta kabul etmiş,12 Mart 2018 tarihinde polikliniklerimiz Sağlık Hizmeti vermiştir. Hastanemiz A, B ve C bloktan oluşmaktadır.

Tablo 21: Kütüphane Toplam Kaynakları

Yerleşke Adı	Alan (m <sup>2</sup> )
A Blok	53926,21 m <sup>2</sup>
B Blok	15025,56 m <sup>2</sup>
C Blok	900 m <sup>2</sup>
<b>TOPLAM</b>	<b>69851,77 m<sup>2</sup></b>

Hastanemizde, eğitim ve araştırma faaliyetleriyle birlikte sağlık hizmetlerini sürdürmektedir. 153 Öğretim Üyesi, 429 Araştırma Görevlisi olmak üzere toplam 1755 personeli ile gelişmiş tıp teknolojilerine sahip çağdaş tanı ve tedavi üniteleri ile hastalarımıza hizmet sunulmaktadır. Çanakkale Onsekiz Mart Üniversitesi Sağlık Uygulama ve Araştırma Hastanesi, bölgenin tek üniversite hastanesidir.

Gerek fiziki gerekse teknolojik açıdan her geçen gün gelişen hastanemiz, bünyesinde A blok'ta 377 Servis Yatağı, Anesteziyoloji ve Reanimasyon Yoğun Bakım (21 Yatak), Koroner Yoğun Bakım (9 Yatak), Genel Cerrahi Yoğun Bakım (5 Yatak), İç Hastalıkları Yoğun Bakım (14 Yatak), Nöroyoğun Bakım (8 Yatak), Kalp ve Damar Cerrahisi Yoğun Bakım (6 Yatak), olmak üzere 63 Yoğun Bakım Yatağı;

B Blok'ta 102 Servis Yatağı, Yenidoğan Yoğun Bakım (16 Yatak) ve Çocuk Yoğun Bakım (7 Yatak), olmak üzere 23 Yoğun Bakım Yatağı ile bugün 565 yatak kapasitesine ulaşmış Hastanemiz A ve B Bloklarında 18 Ameliyathane salonu ile çağın gerektirdiği son teknolojiyle donatılan Çanakkale Onsekiz Mart Üniversitesi Sağlık Uygulama ve Araştırma Hastanesi, sunduğu hizmet kalitesi ve her biri alanında uzmanlaşmış akademik kadrosu ile her türlü hastanın tanı ve tedavisini yapabilecek teknik donanıma sahiptir.

Organ Nakli Merkezimiz 11 Mart 2015 tarihinde ruhsatını alıp 4 Temmuz 2015'te ilk

başarılı böbrek nakli ameliyatını gerçekleştiren böbrek nakli bekleyen hastalarımıza umut ışığı olmaya devam etmektedir.

Hiperbarik Oksijen Tedavi Merkezimiz 08 Haziran 2022 tarihinde yeniden hizmete başladı, Merkezimizde kronik yaralar, ani görme ve işitme kayıpları, soba ve şofben zehirlenmeleri vb endikasyonları olan hastalar tedavi edilmektedir.

Üreme Endokrinolojisi ve İnfertilite Merkezimiz (Tüp Bebek) 11 Kasım 2022 tarihinde hizmete başladı, başarısızlıkla sonuçlanmış tüp bebek vakalarından ileri yaştaki kadınların anne olmasına, şiddetli erkek kısırlığından tekrarlayan düşüklere kadar farklı birçok konuya uzman ekibiyle çözüm bulmaya çalışmaktadır. Tüp bebek tedavisi başarısı için yoğun çaba harcayan ve bu anlamda önemli araştırmalar yapan ekibimiz, bunun yanı sıra genetik hastalık riski bulunan ailelerde preimplantasyon genetik tanı yöntemlerini de uygulamaktadır.

Hastanemize başvuran hastaların, tanı ve tedavi süreçlerinin izlenmesinde gerekli olan laboratuvar hizmetleri; çağımızın en ileri teknolojilerini kullanan alanında uzman ve tecrübeli Öğretim Üyeleri ve personeliyle Tıbbi Biyokimya Laboratuvarı, Tıbbi Genetik Laboratuvarı, Tıbbi Mikrobiyoloji Laboratuvarı ve Tıbbi Patoloji Laboratuvarı kesintisiz hizmet vermektedir

Kan Transfüzyon Merkezimiz hastanemizde yatan hastaların kan ve kan ürünü ihtiyaçlarını üstün teknolojiyi kullanarak, güvenli ve hızlı bir biçimde sağlamak amacıyla faaliyet göstermektedir.

Kan Alma Ünitemiz Sağlık özen ve güven ister anlayışını ilke edinen Hastanemiz artan hasta potansiyeli dikkate alınarak 6 kan alma istasyonunu ile hastalarına güler yüzlü ve güvenilir sağlık hizmeti sunmaya devam ediyor.

Görüntüleme Merkezimizde radyolojik işlemler 7 gün 24 saat yapılmaktadır. Radyoloji birimimizde 1.5 TESLA MR, 4 kesit Bilgisayarlı Tomografi, Dijital Röntgen ve Renkli Doppler Ultrasonografi eşliğinde tanı ve tedavi işlemleri yapılmaktadır.

Girişimsel Radyoloji, tıpta pek çok alanda tanı ve tedavi amacıyla uygulanan teknikleri içeren radyolojinin bir alanıdır. Hastaya genellikle lokal anestezi uygulanarak, vücuda girilerek gerçekleştirilen tanı ve tedavi yöntemlerini içeren girişimsel radyoloji, hastalıkların eskiye oranla çok daha basit müdahalelerle, açık operasyonlar ve teşhis amaçlı cerrahi uygulamalara gerek kalmaksızın tedavi edilebilmesini ve hastalık hakkında daha net bilgi elde edilmesini sağlar. Tanı ve tedavide anjiyografi, ultrason ve bilgisayarlı tomografi gibi görüntüleme yöntemleri en sık kullanılan girişimsel radyoloji uygulamalarıdır. Girişimsel Radyoloji branşında uzmanlaşmış hekimler tarafından, kalp damarı dışında anjiyo ile yapılan tüm damar tedavilerinde (tıkanma, balonlaşma, kanama

gibi) uygulanabilir.

Hastanemiz C Blok'ta hizmet veren Nükleer Tıp hemen her organ sistemiyle ilgili hastalıklarda fonksiyon (işlev) görüntülemesi yapılmaktadır. Bu merkezlerde yapılan tanısal tetkikler tiroid, kemik, kalp, böbrek ve diğer birçok organın ve hastalığın sintigrafik görüntülenmesi olup aynı zamanda tiroid hastalıkları başta olmak üzere bazı tümör ve enflamatuvar hastalıkların tedavisinde yapılmaktadır.

Çanakkale Onsekiz Mart Üniversitesi Sağlık Uygulama ve Araştırma Hastanesi, bünyesinde bulunan idari ofisler, yataklı servisler, Acil Servisler, Poliklinikler, Laboratuvarlar, Yoğun Bakım Üniteleri, Ameliyathane Birimi, Doğumhane Birimi, Merkezler, Sterilizasyon birimi, Görüntüleme Merkezleri, Tanı, Teşhis ve Tedavi Üniteleri ile etik değerlere bağlı olarak hasta haklarına saygılı, güvenilir ve nitelikli sağlık hizmet vermeyi amaçlamaktadır. Sürekli eğitim, ölçme ve iyileştirme yöntemleri kullanarak devamlı gelişmeyi ve yenilenmeyi amaçlamış, bilimsel araştırmalarda ve yeni sağlık uygulamalarında öncü olmayı hedeflemiştir. Bu hedef ve vizyon doğrultusunda, kuruluşundan bu yana Çanakkale'de sağlık hizmeti standartını yükselten Çanakkale Onsekiz Mart Üniversitesi Sağlık Uygulama ve Araştırma Hastanesi'nin yükselişi her geçen gün devam etmektedir.

Tablo 22: Çanakkale Onsekiz Mart Üniversitesi Hastaneleri İstatistik Bilgileri

BÖLÜMLER	YATAK SAYISI	HASTA SAYISI	TETKİK SAYISI
Acil servis hizmetleri	25	94681	394739
Yoğun bakım	86	4068	
Klinik	477	37870	
Poliklinik hastası sayısı		605837	
Laboratuvar hizmetleri			
Tıbbi Biyokimya Laboratuvarı			3.354.047
Tıbbi Mikrobiyoloji Laboratuvarı			208,180
Tıbbi Patoloji Laboratuvarı			13,786
Tıbbi Genetik Laboratuvarı			13,037
Kan Merkezi			71,064

Radyoloji ünitesi hizmetleri			
Bilgisayarlı Tomografi (BT)			48.120
Direkt Grafiler (RÖNTGEN)			162.032
Girişimsel Radyoloji			1621
Kemik Dansitometresi			1782
Mamografi			1326
Manyetik Rezonans(MR)			23.511
Ultrasonografi (USG)			27.733
Nükleer tıp bölümünde verilen hizmetler			5358
Serviste Yatan Hasta	477	37.870	
Ameliyat sayısı			24.658
A Grubu Ameliyat			3.305
B Grubu Ameliyat			6.767
C Grubu Ameliyat			6.811
D Grubu Ameliyat			5.008
E Grubu Ameliyat			2.926
Yatak İşgal Oranı (%)	%71.19		

Ağız ve Diş Sağlığı Uygulama ve Araştırma Merkezimizde 8.642,46 m<sup>2</sup> toplam açık alan; 1.810 m<sup>2</sup> taban üzerinde 7.470 m<sup>2</sup> toplam hizmet alanına sahip olarak 1 adet engelsiz klinik, 1 adet Cad/Cam kliniği ve 53 adet klinik olmak üzere toplamda 55 adet ünite bulunmakta olup, Diş Hekimliği Fakültesi bünyesinde 5 profesör, 4 doçent, 12 doktor öğretim üyesi olmak üzere toplam 21 öğretim üyesi kadrosu, 436 öğrenci ile eğitim öğretime devam edilmektedir.



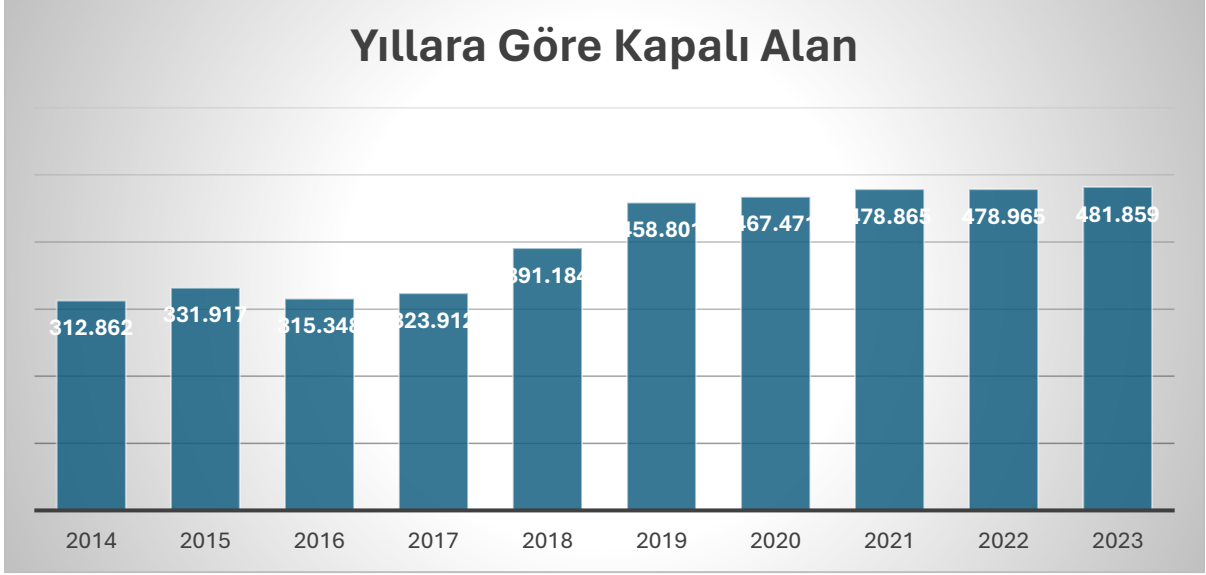
Tablo 23: Ağız ve Diş Sağlığı Merkezi İstatistik Bilgileri

BÖLÜMLER/ ANABİLİM DALI	ÜNİT SAYISI	HASTA SAYISI	GİRİŞ PROTOKOL SAYISI
Ağız Diş ve Çene Cerrahisi AB Dalı	7	2529	5160
Ağız Diş ve Çene Radyolojisi AB Dalı	4	7145	7478
Endodonti AB Dalı	6	2757	6468
Ortodonti AB Dalı	5	1416	3312
Pedodonti AB Dalı	7	2127	6331
Periodontoloji AB Dalı	7	5268	9805
Protetik Diş Tedavisi AB Dalı	10	2533	8595
Restoratif Diş Tedavisi AB Dalı	7	2141	3876
<b>TOPLAM</b>	<b>53</b>	<b>25916</b>	<b>51025</b>

## G. YATIRIMLARIMIZ

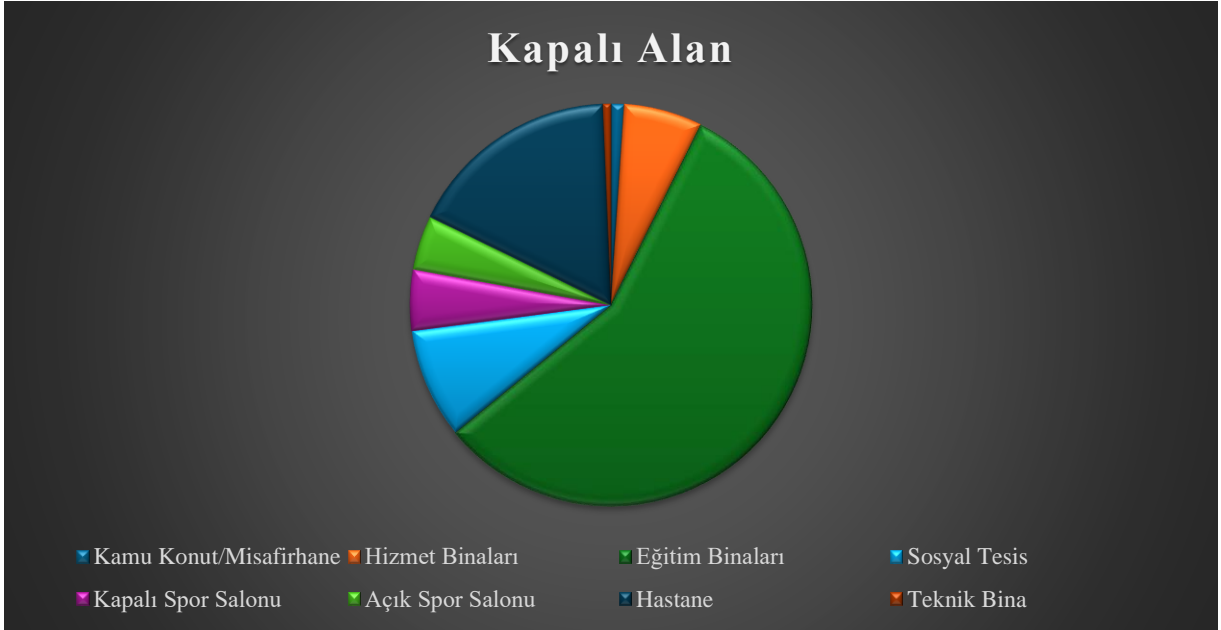
Çanakkale Onsekiz Mart Üniversitesi hızla büyüyen dinamik yapısına uygun olarak fiziki imkânlarını da her geçen yıl geliştirmeye çalışmaktadır. 2023 yıl sonu itibariyle 481.859 m<sup>2</sup> kapalı alanımız bulunmaktadır.

Grafik 7:Yıllara Göre Kapalı Alan Miktarı



Grafik 8'de Üniversitemize ait taşınmazların faaliyet alanlarına göre dağılımı ise aşağıdaki gibidir.

Grafik 8:Kullanım Alanlarına Göre Kapalı Alan Miktarı



Tablo 24’ de yerleşkelerimizde yer alan binaların kapalı alan metrekareleri yer almaktadır. Ana yerleşkemiz olan Terzioğlu yerleşkesi yaklaşık 3 hektarlık alan içerisinde 47 bina bulunmaktadır. Binaların toplam kapalı alanı ise 255.320m<sup>2</sup> dir.

Tablo 24: Kapalı Alan

YERLEŞKE ADI	BİNA SAYISI	TOPLAM KAPALI ALAN
TERZIOĞLU YERLEŞKESİ	47	255.320,57
ANAFARTALAR YERLEŞKESİ	3	38.651,25
ÇANAKKALE ŞEHİTLERİ YERLEŞKESİ	4	28.590,1
DARDANOS YERLEŞKESİ	15	27.791,34
ULUPINAR YERLEŞKESİ	9	1.197,12
İSKELE YERLEŞKESİ (Sürekli Eğitim Merkezi)	1	1015
NEDİME HANIM YERLEŞKESİ	2	1862,72
KEPEZ YERLEŞKESİ	4	10.149,74
SARICAEİ YERLEŞKESİ	1	650
CEVATPAŞA YERLEŞKESİ (Kamu Konutları)	2	198,5
BARBAROS YERLEŞKESİ (Soydan Apt. Lojman)	6	708,04
AYVACIK MYO YERLEŞKESİ	3	11.881,15
BAYRAMIÇ MYO YERLEŞKESİ	3	4807
RAMAZAN AYDIN YERLEŞKESİ (AĞAKÖY)	28	46.577,69
ECEABAT YERLEŞKESİ	2	820
EZİNE MYO YERLEŞKESİ	5	5.509,72
GELİBOLU MYO YERLEŞKESİ	3	7868
GÖKÇEADA CUMHURİYET MH. YERLEŞKESİ	3	8.758,93
LAPSEKİ MYO YERLEŞKESİ	3	4.538,06
ÇAN MYO YERLEŞKESİ	2	10.595
YENİCE MYO YERLEŞKESİ	2	102.57,6
KİLİTBAHİR YERLEŞKESİ	22	4.111,47
<b>TOPLAM</b>	<b>170</b>	<b>481.859</b>

Spor Toto Teşkilat Başkanlığı ile Üniversitemiz arasında yapılan protokol kapsamında Dardanos Yerleşkesi Spor Bilimleri Fakültesi ve Kapalı Spor Salonu inşaatı devam etmektedir. Tıp Fakültesi Morfoloji Binası Yapım İşleri devam etmektedir



Tablo 25’de Üniversitemiz tarafından yürütülen yatırım projelerine ilişkin bilgiler bulunmaktadır.

Tablo 25: 2023 Yılı Yatırım Projeleri

Proje Adı	AÇIKLAMA
Dardanos Yerleşkesi Spor Bilimleri Fakültesi	Toplam kapalı alanı 16.044,09 m <sup>2</sup> ’lik; 7 adet çeşitli branşların kullanacağı spor alanı, 27 adet derslik ve seminer odası, 52 adet akademik ve idari ofis, kantin yemekhane alanlarından oluşan 11.355,56 m <sup>2</sup> Spor Bilimleri Fakülte Binası ile 4.688,53 m <sup>2</sup> Kapalı Spor Salonu Binaları yapımı devam etmektedir.
Kütüphane WC Tadilatı İşleri	Geçici kabulü yapıldı.
Mühendislik Fakültesi Kalorifer Tesisatı Yenilenmesi ve Çanakkale MYO Kalorifer Kazanı Değişimi	Devam ediyor.
Ziraat Fakültesi Tarımsal Amaçlı Depo Binası Yapım İşleri	Devam ediyor.
Ağız ve Diş Sağlığı Hastanesi İdari Bina Tadilat ve Onarım Yapılması İşleri	Geçici kabulü yapıldı.
Hastane Rapor Odası, Tıbbi Atık, Radyoloji Tadilatları ve Ups Odası Soğutma Yapılması İşleri	Geçici kabulü yapıldı.
Yenice MYO Voleybol - Basketbol Saha Zemin İyileştirme İşleri	Devam ediyor.



Çanakkale Onsekiz Mart Üniversitesi Terzioğlu Kampüsü Kanalizasyon Sistemi Tadilatı Yapım İşi	Devam ediyor.
Çomü Kampüsleri Enerji Etüdü Yapılması Ve Enerji Yöneticiliği Hizmeti Alınması İşi	Devam ediyor.
ÇOMÜ Gelibolu Piri Reis MYO Muhtelif Tadilat Yapım İşi	Geçici kabulü yapıldı.
Biga İİBF, Biga UBF, Biga MYO Muhtelif İnşaat, Mekanik, Elektrik Onarım İşleri	Geçici kabulü yapıldı.
Çomü 1052 kişilik öğrenci yurdu binası yapım işi	Devam ediyor.
Tıp fakültesi morfoloji binası yapım işi	Devam ediyor.
Anafartalar yerleşkesi çok amaçlı salon binası ve çevre düzenlemesi yapım işi	Devam ediyor.

2023 yılında Eğitim sektörü 8, sağlık sektörü 1, DKH sektöründe 1 adet olmak üzere toplam 10 adet projemiz bulunmaktadır.

Tablo 26: 2023 Yılı Yatırımlar

SIRA NO	PROJE ADI	PROJE BEDELİ (Yatırım Programı)	PROGRAM YILI ÖDENEĞİ (Yatırım Programı)	DÖNEM SONUNA KADAR YAPILAN HARCAMA
1	Çeşitli Ünitelerin Etüt Projesi	400.000,00	110.000	108.960,00
2	Derslik ve Merkezi Birimler	542.313.000,00	70.002.000	64.926.190,01
3	Yeşil Kampüs Projesi	4.500.000,00	2.000	0,00
4	Kampüs Altyapısı	36.213.500,00	9.290.000	9.221.004,41
5	Üniversite Bilgi Yönetim Sistemi	450.000,00	450.000	406.000,00
6	Yayın Alımı	4.000.000,00	4.000.000	3.986.861,63
7	Muhtelif İşler	18.147.000,00	18.147.000	17.874.464,84
8	Muhtelif İşler (Sağlık)	38.000.000,00	38.000.000	30.656.484,89
9	Açık Kapalı Spor Tesisleri	500.000,00	500.000	499.101,26
10	Rektörlük Bilimsel Araştırma Projeleri	250.000,00	250.000	0,00
	<b>TOPLAM</b>	<b>644.773.500,00</b>	<b>140.751.000</b>	<b>127.679.067,04</b>

## H. TEKNOLOJİ

Sarıcaeli Yerleşkemizde 31.05.2012 tarihinde 135.000 m<sup>2</sup> alana kurulan Çanakkale Teknoloji Geliştirme Bölgesi A.Ş, 06.04.2014 tarihinde faaliyetlerine başlamıştır. Bünyesinde 52 şirketle inovasyon çalışmalarına devam etmektedir.



Çanakkale’de son 5 yıldır yüksek teknoloji alanında önemli projelerin geliştirildiği, Facebook gibi global markalar ile iş birliği yapan ve %100 doluluk oranıyla faaliyetlerine devam eden Çanakkale Teknopark, Türkiye’nin En İyi Gelişme Gösteren Teknopark’ı olarak 1. sıraya yerleşti.

Sanayi ve Teknoloji Bakanlığı tarafından Teknoloji Geliştirme Bölgeleri’nin performanslarını ölçmek amacıyla oluşturulan, Ar-Ge, Kuluçka, Teknolojik İş birliği, Kurumsallaşma, Altyapı, Teknolojik Ürün ve Yatırım Faaliyetleri gibi 9 kategori, 82 alt başlıkta ölçülen performans verileri değerlendirilerek belirlenen sıralamaya göre Çanakkale Teknoloji Geliştirme Bölgesi Türkiye’de en iyi gelişme gösteren teknopark oldu.

Tablo 27: Teknopark Firma ve Proje Sayıları

Teknoparkta yer alan dijital içerikli firma sayısı	11
ÇOMÜ Öğretim elemanlarının Teknopark veya Kuluçka Merkezindeki firma sayısı	23
Teknoparkta yer alan Öğretim Elemanlarının Ticarileşen Toplam ürün sayısı	13
Öğretim Üyelerinin Teknopark veya Kuluçka Merkezindeki firma sayısı	20
Teknopark ve Teknoloji Transfer Ofisi Projelerine katılan öğrenci sayısı (Önlisans-Lisans-Yüksek Lisans-Doktora)	60
Teknoparkta Ticarileşen ürün sayısı	34

## I.BİLGİ EDİNME HİZMETİ

Birimin görevi, Bilgi Edinme Kanunu kapsamında Üniversitemize yapılan başvuruların, Üniversite birimlerine gönderilmesi ve cevapların başvuru sahiplerine iletilmesidir. Bilgi Edinme Kanunu çerçevesinde 2022 yılında yapılan çalışmalar ifade edilmiştir. Yapılan başvurulara ait sayısal veriler aşağıdadır.

Tablo 28: Bilgi Edinme Birimi Başvuru Sayısı

BİLGİ EDİNME VERİLERİ	2023
Bilgi edinme başvuru toplamı	1424
Olumlu cevaplanarak bilgi ve belgelere erişim sağlanan başvurular	1133
Kısmen olumlu cevaplanarak kısmen de reddedilerek bilgi ve belgelere erişim sağlanan başvurular	117
Reddedilen başvurular	3
Başvurusu reddedilenlerden yargıya itiraz edenlerin toplam sayısı	-
Gizli ya da sır niteliğindeki bilgiler çıkartılarak bilgi ve belgelere erişim sağlanan başvurular	171

## İ.ÇOMÜ KALİTE GÜVENCESİ

Kalite güvence kapsamında 2023 yılında gerçekleştirilen çalışmalarımız aşağıda ifade edilmiştir.

1. ÇOMÜ Kalite Güvence Yönergesi yenilendi.
2. Üniversitemiz Stratejik Planı katılımcı bir yaklaşım ile yenilenerek, ÇOMÜ Stratejik Plan 2024-2028 kabul edildi.
3. YÖKAK KİDR 3.1'e uygun olarak Üniversite 2022 yılı Kurum İç Değerlendirme Raporu hazırlandı, YÖKAK Yönetim Sistemi Paneline yüklendi ve internet sayfasında kamuoyuna açık olarak yayınlandı.
4. Öğrenci Kalite Komisyonu oluşturuldu.
5. ÇOMÜ Yetkinlik ve Performans Değerlendirme Çalıştayı Gerçekleştirildi
6. Kalite Güvence Komisyonu İç Paydaş Danışma Kurulu'nda idari personel temsiliyetinin artırılması için her daire başkanlığından en az bir idari personel üye olarak görevlendirildi.
7. Kalite Güvence Komisyonu Ölçme ve Değerlendirme Danışma Kurulu tarafından paydaş memnuniyet anketleri güncellendi, uygulandı, raporlaştırılarak internet sayfasında paylaşıldı.
8. YÖK (Karne) Üniversite İzleme ve Değerlendirme Kriterlerine yönelik kurum genelinden künyeli veriler toplandı, YÖKSİS' e girildi ve kurum web sitesinde kamuoyuna açık olarak paylaşıldı.

9. YÖK Kalkınma Planı künyeli verileri toplantı ve YÖKSİS' e girildi.
10. YÖKAK Performans Göstergelerine yönelik künyeli veriler kurum genelinden toplandı
11. Sayılarla ÇOMÜ I. Dönem ve II. Dönem künyeli verileri kurum genelinden toplandı, işlendi, raporlaştırıldı ve veriler internet sayfasında kamuoyuna açık olarak yayınlandı.
12. 2022 yılı Stratejik Plan İzleme ve Değerlendirme çalışmaları kapsamında ilgili birimler ile iş birliği gerçekleştirildi. İlgili raporlar internet sayfasında kamuoyuna açık olarak yayınlandı.
13. Birleşmiş Milletler Sürdürülebilir Kalkınma Amaçlarına yönelik kurum performans göstergelerine yönelik veriler toplandı ve internet sayfasında kamuoyuna açık olarak yayınlandı.
14. 2022 yılı paydaş memnuniyet anketleri analiz edildi, raporlaştırıldı, iyileştirmeye açık yönler belirlendi. İnternet sayfasında kamuoyuna açık olarak yayınlandı.
15. Mezun veren 290 program tarafından 2022 yılına ait Öz Değerlendirme Raporu (ÖDR) Hazırlandı.
16. Tüm akademik Birimler tarafından 2022 yılına ait Birim İç Değerlendirme Raporları (KİDR 3.1) hazırlandı.
17. Akademik birimler tarafından ÖDR Değerlendirme ve KİDR Değerlendirme Raporları hazırlandı.
18. 2022 yılı akademik birim KİDR'leri değerlendirildi, raporlaştırıldı, iyileştirmeye açık yönler belirlendi. İnternet sayfasında kamuoyuna açık olarak yayınlandı.
19. Dardanos Yerleşkesi İktisadi İşletmesi tarafından ISO 9001: 2015, ISO 22000: 2018, ISO 14001: 2015, ISO 45001: 2018, GCP İyi Catering belgelerinin süresi uzatıldı.
20. ISO 26000:2010, ISO 10002:2018 ve ISO 21001:2018 belgelerinin süresi uzatıldı.
21. ÇOMÜ Kreş ve Anaokulu' nun ISO 9001: 2015, ISO 21001: 2018, ISO 29990: 2010 belgelerinin süresi uzatıldı.
22. Turizm Fakültesi Turizm İşletmeciliği örgün öğretim lisans programı, Spor Bilimleri Fakültesi Beden Eğitimi ve Spor Öğretmenliği Programı, Eğitim Fakültesi İlköğretim Matematik Öğretmenliği, Fen Bilgisi Öğretmenliği, Kimya Öğretmenliği programları akredite edildi. Spor Bilimleri Fakültesi Antrenörlük lisans programının akreditasyonu yenilendi.
23. Biga İktisadi ve İdari Bilimler Fakültesi İşletme, İktisat, Kamu Yönetimi, Uluslararası İlişkiler, Çalışma Ekonomisi ve Endüstri İlişkileri, Siyasal Bilgiler Fakültesi Siyaset Bilimi ve Kamu Yönetimi, Biga Uygulamalı Bilimler Fakültesi Finans ve Bankacılık,



Uluslararası Ticaret ve Lojistik Programlarının akreditasyonuna yönelik saha ziyareti süreci tamamlandı.

24. Kurum genelinde Rektörlük tarafından organize edilenler dahil 167 İç paydaş, 31'i mezun olmak üzere 235 dış paydaş toplantısı ve ziyareti gerçekleştirildi.
25. Kurum genelinde göreve yeni başlayan akademik ve idari personele yönelik 52 oryantasyon eğitimi verilmesi sağlandı.

Çanakkale Onsekiz Mart Üniversitesi (ÇOMÜ) 30'uncu yılında Türkiye'deki 210 üniversite arasında uluslararası tanınırlığa sahip biçimde kurumsal akreditasyon alan ilk 16 yükseköğretim kurumu arasına girdi. ÇOMÜ, aynı zamanda Trakya Üniversiteler Birliğinin ve Adım Üniversiteleri birliğinin akredite alan ilk ve tek üniversitesi oldu.

## 7. YÖNETİM VE İÇ KONTROL SİSTEMİ

Üniversitemizde mevcut olan iç kontrol sisteminde katma değerin oluşturulabilmesi için gerek uluslararası standart ve uygulamalar gerekse konuya ilişkin yasal ve idari düzenlemeler uyarınca iç kontrolün;

Yalnızca mali kontrolü kapsamadığının, mali kontrol ile birlikte Üst Yönetici tarafından oluşturulan organizasyon, yöntem ve süreçler ile birlikte diğer kontrolleri de kapsadığının;

- İç kontrolün belli mali işlemler üzerinde gerçekleştirilen ön mali kontrole indirgenmemesi gerektiğinin, ön mali kontrolü de içine alacak şekilde geniş kapsamlı faaliyet ve süreçlerin tamamını kapsadığının;

- Amaç değil amaca giden yol olduğunun, sadece kitapçık ve formlardan değil, kurumun her seviyesinde görev yapan kişilerden oluştuğunun; makul ancak kesin olmayan güvence verdiğinin; süreçlere ilave olarak yapılan işler şeklinde algılanmamasının, aksine iç kontrolün süreçlerin bir parçası olarak ele alınması gerektiğinin;

- Etkili bir şekilde kurulmasının ancak çalışanların sorumluluklarını ve yetkilerini anladıkları ve etik davranmayı üstlendikleri zaman mümkün olabileceğinin; Sadece kontrol faaliyetlerini değil, karar alınmasından işin sonuçlandırılmasına kadar geçen süreçte izlenen tüm prosedürleri kapsadığının, Üniversite birimlerinde çalışan her personelin iç kontrol sisteminde rol alması gerektiğinin;

- Üst Yöneticinin sahipliğinde ve gözetiminde, Strateji Geliştirme Daire Başkanlığının teknik desteği ve koordinatörlüğünde, harcama birimlerinin uygulamasıyla ve İç Denetim Biriminin danışmanlık desteğiyle oluşturulacağı; kabulü ile tüm birimlerde çalışanların sahiplenmesi ile kurulabileceği ve etkin bir şekilde işleyebileceği anlaşılmalıdır.

Tablo 30: 2023 Yılı İçerisinde Açılan Taahhüt Kart Sayısı

	2023
Açılan Taahhüt Kart Sayısı	22

Harcama öncesi kontroller ve iç kontrol esasları ise, 5018 sayılı Kamu Mali Yönetimi ve Kontrol Kanunu'na dayanılarak çıkarılan, "İç Kontrol ve Ön Mali Kontrole İlişkin Usul ve Esaslar Hakkında Yönetmelik" hükümleri uyarınca ve yönetim sorumluluğu çerçevesinde ve "Çanakkale Onsekiz Mart Üniversitesi Ön Mali Kontrol İşlemleri Yönergesi" hükümleri

çerçevesinde üst yöneticiden alınan onayla tespit edilen limitler dâhilinde gerçekleştirilmekte olup, limit üzeri taahhüt ve sözleşmeler ile ödeme emirleri ön mali kontrole tabi tutulmaktadır.

Tablo 29’da Üniversitemizce ihalesi yapıp, parasal sınırları aşan işlere yönelik bilgiler yer almaktadır. Buna göre toplamda 517.010.925,03-TL ön mali kontrol dosyası incelenmiştir.

Tablo 31: 2023 Yılı İçerisinde Ön Mali Kontrolü Yapılan Dosya Sayısı

<b>MAL ALIMI</b>	4K Endovizyon Sistemi Alımı İşi	7.108.250,89
	Kalorifer Yakıtı Alımı İşi	4.894.032,00
<b>HİZMET ALIMI</b>	2023 -2024 Yılı (12Aylık) Öğrenci Ve Personeli İçin Malzeme Dâhil Taşımali Servise Hazır Yemek Pişirme ve Sonrası İşi	57.690.000,00
<b>YAPIM İŞİ</b>	nafartalar Yerleşkesi Çok Amaçlı Salon Binası e Çevre Düzenlemesi İşi	127.903.327,28
	Kütüphane WC Tadilatı İşi	977.568,92
	Ziraat Fakültesi Tarımsal Amaçlı Depo Binası Yapım İşi	5.340.992,51
	Ağız ve Diş Sağlığı Merkezi İdari Bina Tadilat ve Onarım Yapılması	3.010.684,98
	Hastane Rapor Odası, Tıbbi Atık, Radyoloji Tadilatları ve Ups Odası Soğutma Yapılması İşi	2.887.377,44
	Terzioğlu Kampüsü Kanalizasyon Sistemi Tadilatı İşi	4.018.367,16
	Biga İİBF, Biga UBF, Biga MYO Muhtelif İnşaat, Mekanik, Elektrik Onarım İşleri	1.799.323,85
	ÇOMÜ 1052 Kişilik Öğrenci Yurdu Binası Yapım İşi	253.660.000,00
	Tıp Fakültesi Morfoloji Binası Yapım İşi	47.721.000,00
<b>TOPLAM</b>		<b>517.010.925,03</b>





## II- AMAÇ VE HEDEFLER

### A. Stratejik Plan Değerlendirme Tabloları

Üniversitemiz Üst Yönetimi, Strateji Geliştirme Kurulu ve Stratejik Plan Hazırlama Ekibinin katılımı ile 5 adet amaç ve bu amaçlara ulaşmaya yönelik 13 adet hedef belirlenmiş bulunmaktadır. Amaç ve hedefler uygun stratejilerle desteklenmiş ve Çanakkale Onsekiz Mart Üniversitesi'nin beş yıllık yol haritası çıkarılmıştır.

A1	AR-GE, Yenilikçilik Faaliyetlerini Geliştirmek				
H 1.1	Akademik beceri, nitelik ve etkin araştırma yapabilme kapasitesini artırmak				
Amacın İlgili Olduğu Program/ Alt Program Adı	Araştırma, Geliştirme ve Yenilik/ Yükseköğretimde Bilimsel Araştırma ve Geliştirme				
Amacın İlişkili Olduğu Alt Program Hedefi	Yükseköğretim kurumlarında inovasyon amaçlı bilimsel çalışmaların artırılması				
Performansı	0%				
Sorumlu Birim	Proje Koordinasyon Merkezi				
Performans Göstergesi	Hedef Etkisi (%)	Plan Dönemi Başlangıç Dönemi (A)	İzleme Dönemindeki Yılsonu Hedeflenen Değer (B)	İzleme Dönemindeki Gerçekleşme Değeri (C)	Performans (%) (C-A)/(B-A)
PG1.1.1: Etki Değeri ilk %50'lik dilime giren (Q1-Q2) makale	20	250	400	310	0,40

sayısı					
<b>PG1.1.2:</b> En yüksek %10'luk dilimde atıf alan yayın sayısı	20	25	40	42.	1
<b>PG1.1.3:</b> SCI, SSCI ve AHCI endeksli makale sayısı	20	500	650	585	0,57
<b>PG1.1.4:</b> SCI, SSCI ve AHCI endeksli dergilerde atıf sayısı	20	670	800	686	0,12
<b>PG1.1.5:</b> BAP, Tübitak ve AB projelerinde n çıkan yayın sayısı	20	265	320	280	0,27

#### **Hedefe İlişkin Değerlendirmeler**

2023 yılsonu itibariyle değerlerdirildiğinde AR-GE, Yenilikçilik Faaliyetlerini Geliştirme kapsamında yapılan faaliyetlerde hedeflenen değerlerin bazılarında ulaşılamadığı gözlenmektedir. PG 1.1.3 ve PG 1.1.4 değerlerinde hakemlik sürecinin uzun olması sebebiyle hedeflenen değerlere ulaşılamadığı düşünülmektedir. PG 1.1.5' e ise yeterli başvuru olmaması ve TÜBİTAK ile AB projelerinde Kabul düzeyinin düşük olması sebebiyle hedeflenen değere erişilemediği gözlemlenmektedir.

<b>A1</b>	<b>AR-GE, Yenilikçilik Faaliyetlerini Geliştirmek</b>				
<b>H1.2</b>	<b>Akademik beceri, nitelik ve etkin araştırma yapabilme kapasitesini artırmak</b>				
<b>Amacın ilgili olduğu Program/ Alt Program Adı</b>	Araştırma, Geliştirme ve Yenilik/ Yükseköğretimde Bilimsel Araştırma ve Geliştirme				
<b>Amacın ilişkili olduğu Alt Program Hedefi</b>	Yükseköğretim kurumlarında inovasyon amaçlı bilimsel çalışmaların arttırılması				
<b>Performansı</b>	43,40%				
<b>Sorumlu Birim</b>	Kütüphane ve Dokümantasyon Daire Başkanlığı				
<b>Performans Göstergesi</b>	<b>Hedefe Etkisi (%)</b>	<b>Plan Dönemi Başlangıç Dönemi (A)</b>	<b>İzleme Dönemindeki Yılsonu Hedeflenen Değer (B)</b>	<b>İzleme Dönemindeki Gerçekleşme Değeri (C)</b>	<b>Performans (%) (C-A)/(B-A)</b>
<b>PG1.2.1:</b> Merkez Kütüphanedeki e-dergi sayısı	20	107.468	120.000	46.774	0
<b>PG1.2.2:</b> Merkez Kütüphanedeki e-kitap sayısı	20	255.475	270.000	326.589	1
<b>PG1.2.3:</b> Merkez Kütüphanedeki görme ve işitme engelliler için kaynak sayısı	20	5.470.079	5.798.500	5.775.206	0,93

<b>PG1.2.4:</b> Teknoparkta yer alan dijital içerikli şirket sayısı	20	4	12	9	0,63
<b>PG1.2.5:</b> Dijital ve yenilikçi ulusal ve uluslararası proje sayısı	20	2	6	24	1
<b>Hedefe İlişkin Değerlendirmeler</b>					
2023 yılsonu itibariyle değerlerdirildiğinde AR-GE, Yenilikçilik Faaliyetlerini Geliştirme kapsamında yapılan faaliyetlerde hedeflenen bazı değerlerde yaklaşıldığı bazı göstergelerde de hedef değerlerin aşıldığı gözlenmektedir. Kütüphane kaynaklarında istenilen değerlere erişilememe sebebi yeterli bütçe kaynağı bulunmaması sebebiyledir. PG 1.1.4'te ise yeterli düzeyde başvuru bulunmamıştır.					

<b>A1</b>	<b>AR-GE, Yenilikçilik Faaliyetlerini Geliştirmek</b>				
<b>H 1.3</b>	<b>Katma değer yaratan bilimsel, girişimci ve yenilikçi çıktıları artırmak</b>				
<b>Amacın ilgili olduğu Program/ Alt Program Adı</b>	Araştırma, Geliştirme ve Yenilik/ Yükseköğretimde Bilimsel Araştırma ve Geliştirme				
<b>Amacın ilişkili olduğu Alt Program Hedefi</b>	Yükseköğretim kurumlarında inovasyon amaçlı bilimsel çalışmaların artırılması				
<b>Performansı</b>	30%				
<b>Sorumlu Birim</b>	Proje Koordinasyon Merkezi Koordinatörlüğü				
<b>Performans Göstergesi</b>	<b>Hedefe Etkisi (%)</b>	<b>Plan Dönemi Başlangı</b>	<b>İzleme Dönemindeki Yılsonu</b>	<b>İzleme Dönemindeki</b>	<b>Performans (%) (C-A)/(B-A)</b>

		<b>ç Dönemi (A)</b>	<b>Hedeflenen Değer (B)</b>	<b>Gerçekleşme Değeri (C)</b>	
<b>PG 1.3.1:</b> Ulusal ve uluslararası patent belge sayısı	20	3	12	7	0,44
<b>PG 1.3.2:</b> Patent, faydalı model, buluş, endüstriyel tasarım belge sayısı	20	1	4	7	1
<b>PG 1.3.3:</b> AR-GE'ye harcanan bütçenin toplam bütçeye oranı (%)	20	3,7	4,25	4,25	1
<b>PG 1.3.4:</b> Öğretim elemanlarının sanayi ile yaptığı proje (yenilikçi ürün) sayısı	20	5	12	26	1
<b>PG 1.3.5:</b> Öğretim Üyelerinin Teknopark veya Kuluçka	20	20	30	22	0,20

Merkezindeki firma sayısı					
<b>Hedefe İlişkin Değerlendirmeler</b>					
Yıl sonu itibariyle hedefe ait 5 göstergenin 3'ünde hedeflenen değerlere ulaşılmasına karşın 2 göstergede hedeflenen derece erişim sağlanamamıştır. PG1.3.1'de patent değerlendirme süreçlerinin uzun olması sebebiyle hedeflenen değere erişilememişken PG 1.3.5 te öğretim üyelerince yeterli başvuru sağlanamaması sebebiyle beklenen değere erişim sağlanamamıştır.					

<b>A2</b>	<b>Eğitim ve Öğretim Faaliyetlerinin Kalitesini Artırmak</b>				
<b>H 2.1</b>	<b>Eğitim-öğretim faaliyetlerini geliştirmek</b>				
<b>Amacın İlgili Olduğu Program / Alt Program Adı</b>	Yükseköğretim / Ön Lisans Eğitimi, Lisans Eğitimi ve Lisansüstü Eğitimi				
<b>Amacın ilişkili olduğu Alt Program Hedefi</b>	Mesleki yeterlilik sahibi ve gelişime açık mezunlar yetiştirilmesi				
<b>Performansı</b>	10%				
<b>Sorumlu Birim</b>	Öğrenci İşleri Daire Başkanlığı				
<b>Performans Göstergesi</b>	<b>Hedef Etkisi (%)</b>	<b>Plan Dönemi Başlangıç Dönemi (A)</b>	<b>İzleme Dönemindeki Yılsonu Hedeflenen Değer (B)</b>	<b>İzleme Dönemindeki Gerçekleşme Değeri (C)</b>	<b>Performans (%) (C-A)/(B-A)</b>
<b>PG 2.1.1:</b> Lisansüstü (yüksek lisans ve doktora) öğrenci sayısı	30	5000	6500	5591	0,39

<b>PG 2.1.2:</b> Erasmus, Mevlana, Farabi gibi değişim programlarında n faydalanan öğrenci sayısı	35	189	208	126	0
<b>PG2.1.3:</b> Yurtdışı stajlardan faydalanan öğrenci sayısı	35	16	23	41	1
<b>Hedefe İlişkin Değerlendirmeler</b>					
Yurtdışı stajlardan faydalanan öğrencilere yönelik hedeflenen değere ulaşılmışken diğer 2 değere ulaşamamıştır.PG 2.1.1 de hem başvuru sayısı yetersiz kalmış hem de başvuran öğrenciler yeterlilik kriterlerini sağlayamamıştır. PG 2.1.2 de de Mevlana ve Farabi değişim programları aktif olmaması sebebiyle değer yakalanamamıştır.					

<b>A 2</b>	<b>Eğitim ve Öğretim Faaliyetlerinin Kalitesini Artırmak</b>				
<b>H 2.2</b>	<b>Eğitim-öğretim programlarının altyapısını geliştirmek</b>				
<b>Hedef (H2.2)</b>	Eğitim-öğretim programlarının altyapısını geliştirmek				
<b>Amacın İlgili Olduğu Program / Alt Program Adı</b>	Yükseköğretim / Ön Lisans Eğitimi, Lisans Eğitimi ve Lisansüstü Eğitimi				
<b>Performansı</b>	76,60%				
<b>Sorumlu Birim</b>	Öğrenci İşleri Daire Başkanlığı				
<b>Performans Göstergesi</b>	<b>Hedefe Etkisi (%)</b>	<b>Plan Dönemi Başlangıç Dönemi</b>	<b>İzleme Dönemindeki Yılsonu Hedeflenen</b>	<b>İzleme Dönemindeki Gerçekleşme</b>	<b>Performans (%) (C-A)/(B-A)</b>

		(A)	Değer (B)	Değeri (C)	
<b>PG 2.2.1:</b> Akredite edilen program sayısı	20	5	14	15	1
<b>PG 2.2.2:</b> Lisansüstü (yüksek lisans ve doktora) program sayısı	20	240	255	249	0,60
<b>PG 2.2.3:</b> Uzaktan eğitim merkezi üzerinden verilebilen ders sayısı	20	80	170	333	1
<b>PG 2.2.4:</b> Programların ikili iş birliği anlaşma sayısı	20	194	197	147	0
<b>PG 2.2.5:</b> 7+1 ve 3+1 sektörde bir dönem programına geçen bölüm sayısı	20	5	14	12	0,78



## Hedefe İlişkin Değerlendirmeler

Akredite edilen program sayısı ve uzaktan eğitim merkezi üzerinden verilebilen ders sayısında hedeflenen değere ulaşılmış diğer göstergelerde hedeflenen değer yakalanamamıştır. PG 2.2.2 de Üniversitemizde yapılan teklifler YÖK’te kabul görmemiştir. PG2.2.4 te ikili işbirliği alışımlı için süreç güncellenmiş olup PG 2.2.5 te şirketlerle işbirliği süreçleri başlatılmış ancak süreç tamamlanamamıştır.

<b>A2</b>	<b>Eğitim ve Öğretim Faaliyetlerinin Kalitesini Artırmak</b>				
<b>H 2.3</b>	<b>Öğretim elemanlarının eğitici ve öğretici niteliklerini geliştirmek</b>				
<b>Amacın İlgili Olduğu Program / Alt Program Adı</b>	Yükseköğretim / Öğretim elemanlarına Sağlanan Burs ve Destekler				
<b>Amacın ilişkili olduğu Alt Program Hedefi</b>	Alanında yetkin, araştırmacı, bilgi üreten ve aktaran akademisyenler yetiştirilmesi				
<b>Performansı</b>	50%				
<b>Sorumlu Birim</b>	Proje Koordinasyon Merkezi Koordinatörlüğü				
<b>Performans Göstergesi</b>	<b>Hedef Etkisi (%)</b>	<b>Plan Dönemi Başlangıç Dönemi (A)</b>	<b>İzleme Döneminde ki Yılsonu Hedeflenen Değer (B)</b>	<b>İzleme Döneminde ki Gerçekleşme Değeri (C)</b>	<b>Performans (%) (C-A)/(B-A)</b>
<b>PG 2.3.1:</b> Öğretim elemanları için hazırlanan destek eğitim	20	5	14	46	1

sayısı					
<b>PG 2.3.2:</b> Uzaktan Eğitim modeli için hazırlık aşamalarını içeren eğitici seminer sayısı	20	5	11	7	0,33
<b>PG 2.3.3:</b> Araştırma amaçlı yurtdışına giden öğretim elemanı sayısı	20	40	70	135	1
<b>PG 2.3.4:</b> Erasmus, Mevlana gibi değişim programlarında n faydalanan öğretim elemanı sayısı	20	40	45	32	0
<b>PG 2.3.5:</b> TÜBİTAK 2244 Sanayi Programı öğrenci sayısı	20	0	3	0	0
<b>Hedefe İlişkin Değerlendirmeler</b>					
Araştırma amaçlı yurtdışına giden öğretim elemanı sayısında hedef değere ulaşılabilmiş diğerlerinde ulaşılamamıştır. PG .2.3.2 de yeni program açılmadığı için hedefe ulaşılamamışken PG 2.3.4 te verilen bütçeye göre limitler kullanılmış ancak hedefe erişimde yetersiz kalmıştır. PG 2.3.5 te de söz konusu sanayi programı henüz başlamamıştır.					

<b>A2</b>	<b>Eđitim ve Öğretim Faaliyetlerinin Kalitesini Artırmak</b>				
<b>H 2.4</b>	<b>Öğrencilerin öğrenme istek, kapasite ve memnuniyetlerini geliřtirmek</b>				
<b>Hedef (H2.4)</b>	Öğrencilerin öğrenme istek, kapasite ve memnuniyetlerini geliřtirmek				
<b>Amacın İlgili Olduđu Program / Alt Program Adı</b>	Yükseköđretim / Yükseköđretimde öğrenci yařamı - Ön Lisans Eđitimi, Lisans Eđitimi ve Lisansüstü Eđitimi				
<b>Performansı</b>	95%				
<b>Sorumlu Birim</b>	Öğrenci İşleri Daire Başkanlığı				
<b>Performans Göstergesi</b>	<b>Hedefe Etkisi (%)</b>	<b>Plan Dönemi Bařlangıç Dönemi (A)</b>	<b>İzleme Dönemindeki Yılsonu Hedeflenen Deđer (B)</b>	<b>İzleme Dönemindeki Gerçekleşme Deđer (C)</b>	<b>Performans (%) (C-A)/(B-A)</b>
<b>PG 2.4.1:</b> Teknopark ve Teknoloji Transfer Ofisi Projelerine katılan öğrenci sayısı	20	80	140	115	0,58
<b>PG 2.4.2</b> Yabancı dilde eğitim veren program sayısı	15	7	10	13	1
<b>PG 2.4.3</b> Öğretim üyesi başına düşen öğrenci sayısı	15	24	21	24	0
<b>PG 2.4.4</b> Yan dal ve çift ana	20	30	33	37	1

dal program sayısı					
<b>PG 2.4.5</b> Uzaktan eğitimde canlı olarak verilen ders sayısı	15	607	815	22206	1
<b>PG 2.4.6</b> Kariyer Merkezi çalışmalarını kapsamında öğrencilere yönelik gerçekleştirilen faaliyet sayısı	15	5	10	8	0,60
<b>Hedefe İlişkin Değerlendirmeler</b>					
Yıl sonunda hedeflenen değerlere büyük ölçüde ulaşılmıştır. PG 2.4.1 de öğrenciler tarafından Teknopark ve Teknoloji Transfer Ofisi Projelerine yeterli talep oluşmamıştır. PG 2.4.3 de öğrenci sayısı artış düzeyinde öğretim elemanı artışı sağlanamamıştır. PG 2.4.6 da uzaktan eğitime geçilmesi nedeniyle yeterli düzeyde faaliyet gerçekleştirilememiştir.					

<b>A3</b>	<b>Toplum ve Çevre Yararına Hizmetleri Geliştirmek</b>				
<b>H 3.1</b>	<b>Topluma yönelik hizmetlerin niceliği ve kalitesini geliştirmek</b>				
<b>Amacın İlgili Olduğu Program / Alt Program Adı</b>	Tedavi Edici Sağlık/ Tedavi Hizmetleri				
	Hayat Boyu Öğrenme/ Yükseköğretim Kurumları Sürekli Eğitim Faaliyetleri				
<b>Amacın ilişkili olduğu Alt Program Hedefi</b>	-Tedavi edici sağlık hizmetinin erişilebilir ve etkili olarak sunulmasının sağlanması				
	-Toplumun tüm kesimlerine ihtiyaç duyduğu alanlarda eğitimler verilmesi, kamu kurum ve kuruluşları, özel sektör				
	ve uluslararası kuruluşlarla işbirliğinin gelişmesine katkıda bulunulması				
<b>Performansı</b>	75%				
<b>Sorumlu Birim</b>	Sağlık Uygulama ve Araştırma Hastanesi				
	Sürekli Eğitim Merkezi				
	Uzaktan Eğitim Merkezi				
<b>Performans Göstergesi</b>	<b>Hedefe Etkisi (%)</b>	<b>Plan Dönemi Başlangıç Dönemi (A)</b>	<b>İzleme Dönemindeki Yılsonu Hedeflenen Değer (B)</b>	<b>İzleme Dönemindeki Gerçekleşme Değeri (C)</b>	<b>Performans (%) (C-A)/(B-A)</b>
<b>PG 3.1.1</b> Sürekli Eğitim Merkezi (SEM) ve Uzaktan Eğitim Merkezi (UZEM) ve Girişimcilik Uygulama ve Araştırma Merkezi tarafından mesleki	25	11	35	428	1

eđitime yönelik verilen sertifika sayısı					
<b>PG 3.1.2</b> Dezavantajlı gruplara yönelik sosyal entegrasyon ve kapsayıcılıđa ilişkin yapılan faaliyet sayısı	25	2	8	118	1
<b>PG 3.1.3</b> Sağlık hizmetlerinde n faydalanan hasta sayısı	25	145.000	170000	631747	1
<b>PG 3.1.4</b> Sağlık hizmeti sunan hekim sayısı	25	350	440	532	1
<b>Hedefe İlişkin Deđerlendirmeler</b>					
Hedeflenen deđerlerin tamamı aşılmıştır.					

<b>A3</b>	<b>Toplum ve Çevre Yararına Hizmetleri Geliştirmek</b>				
<b>H 3.2</b>	<b>Çevre yararına sürdürülebilir proje ve uygulamalar geliştirmek</b>				
<b>Amacın İlgili Olduğu Program / Alt Program Adı</b>	Hayat Boyu Öğrenme/ Yükseköğretim Kurumları Sürekli Eğitim Faaliyetleri				
<b>Amacın İlişkili Olduğu Alt Program Hedefi</b>	Toplumun tüm kesimlerine ihtiyaç duyduğu alanlarda eğitimler verilmesi, kamu kurum ve kuruluşları, özel sektör ve uluslararası kuruluşlarla işbirliğinin gelişmesine katkıda bulunulması				
<b>Performansı</b>	15%				
<b>Sorumlu Birim</b>	Yapı İşleri Daire Başkanlığı				
<b>Performans Göstergesi</b>	<b>Hedefe Etkisi (%)</b>	<b>Plan Dönemi Başlangıç Dönemi (A)</b>	<b>İzleme Dönemindeki Yılsonu Hedeflenen Değer (B)</b>	<b>İzleme Dönemindeki Gerçekleşme Değeri (C)</b>	<b>Performans (%) (C-A)/(B-A)</b>
<b>PG 3.2.1 Sıfır atık, yeşil kampüs ve çevrecilik alanlarında alınan ödül sayısı/ belge sayısı</b>	20	0	1	0	0,00

<b>PG 3.2.2</b> Çevrecilik alanında yapılan proje ve hizmetlerden alınan ödül sayısı/ belge sayısı	20	1	1	0	0
<b>PG 3.2.3</b> Rüzgar tribünü gücü (MW)	15	0	1	0	0
<b>PG 3.2.4</b> Güneş paneli gücü (MW)	15	0	1	100	1
<b>PG 3.2.5</b> Engelsiz Üniversite bayrak ödülleri sayısı	20	0	1	1	1
<b>Hedefe İlişkin Değerlendirmeler</b>					
2 göstergede hedeflere ulaşılmışken 3 göstergede erişilememiştir PG 3.2.1’de ödül başvurusu için yeterli kriter sağlanamamış olup kurulan yeni koordinatörlük ile çalışmalar devam etmektedir.PG 3.2.3.’ t eyer alan hedef için yeterli ödenek sağlanamıştır.					

<b>A4</b>	<b>Kurum Tanınırlığını Geliştirmek ve Kurumsallaşmayı Kuvvetlendirmek</b>
<b>H 4.1</b>	<b>Kurumsal görünürlüğü artırmak</b>
<b>Amacın İlgili Olduğu Program / Alt Program</b>	Yönetim ve Destek / Üst Yönetim, İdari ve Mali Hizmetler



Adı					
Amacın ilişkili olduğu Alt Program Hedefi	-				
Performansı	45%				
Sorumlu Birim	Genel Sekreterlik				
Performans Göstergesi	Hedef Etkisi (%)	Plan Dönemi Başlangıç Dönemi (A)	İzleme Dönemindeki Yılsonu Hedeflenen Değer (B)	İzleme Dönemindeki Gerçekleşme Değeri (C)	Performans (%) (C-A)/(B-A)
PG 4.1.1 Üniversitenin dünya akademik başarı sırası	20	1.700	1.600	2024	0
PG 4.1.2 YÖK, TÜBA ve TÜBİTAK bilim, teşvik ve sanat ödülleri sayısı	20	1	1	0	0
PG 4.1.3 Medyada yer alan kurumsal haber sayısı	10	3800	4.400	8805	1

<b>PG 4.1.4</b> Üniversite Birlikleri faaliyet sayısı	10	1	25	8	0
<b>PG 4.1.5</b> Üniversite markalı ürün sayısı	20	63	93	178	1
<b>PG 4.1.6</b> Teknoparkta Ticarileşen ürün sayısı	20	11	25	68	1
<b>Hedefe İlişkin Değerlendirmeler</b>					
<p>Üniversite markalı ürün sayısı ve Teknoparkta Ticarileşen ürün sayısında hedeflenen değerlere ulaşılmıştır. Diğer göstergelerde erişim sağlanamamıştır. PG 4.1.1’de sıralamada üst sıralara çıkmaya katkı sağlayan kriterler tam olarak oluşmamduğundan istenilen değere ulaşamamıştır. PG 4.1.2 de bilim, teşvik ve sanatta ödül alan çıkmamış PG 4.1.4 te de deprem nedeniyle birlikler faaliyet gösterememiştir.</p>					

<b>A4</b>	<b>Kurum Tanınırlığını Geliştirmek ve Kurumsallaşmayı Kuvvetlendirmek</b>				
<b>H 4.2</b>	<b>Bilimsel çıktılara erişilebilirliği artırmak</b>				
<b>Amacın İlgili Olduğu Program / Alt Program Adı</b>	Yönetim ve Destek / Üst Yönetim, İdari ve Mali Hizmetler				
<b>Performansı</b>	54%				
<b>Sorumlu Birim</b>	Bilgi İşlem Daire Başkanlığı				
<b>Performans Göstergesi</b>	<b>Hedefe Etkisi (%)</b>	<b>Plan Dönemi Başlangıç Dönemi</b>	<b>İzleme Dönemindeki Yılsonu Hedeflenen Değer (B)</b>	<b>İzleme Dönemindeki Gerçekleşme Değeri (C)</b>	<b>Performans (%) (C-A)/(B-A)</b>

		(A)			
<b>PG 4.2.1</b> Üniversite adresli bilimsel makalelerin açık erişim yüzdesi	20	42	60	55	0,72
<b>PG 4.2.2</b> Merkezi kütüphanedek i basılı materyalin dijital materyale oranı	20	14	11	14	0,00
<b>PG 4.2.3</b> Tezlerin açık erişim yüzdesi	20	75	90	100	1
<b>PG 4.2.4</b> Bilgi İşlemdeki sunucu sayısı	10	21	20	3	1
<b>PG 4.2.5</b> Bilgi İşlemdeki yazılım sayısı	20	13	58	27	0,31
<b>PG 4.2.6</b> Yerleşkelerde internet bağlantı hızları (Megabit)	10	3030	4930	3000	0
<b>Hedefe İlişkin Değerlendirmeler</b>					

Kurum tanınırlığını geliřtirmek ve kurumsallařmayı kuvvetlendirme kapsamında hedeflenen performans gstergelerinin oęunda eriřim saęlanamamıřtır. PG 4.2.1, PG 4.2.2, PG 4.2.5 ve PG 4.2.6'da yeterli büte imkanı olmaması sebebiyle yeterli hedeflenen deęere eriřilememiřtir.

<b>A4</b>	<b>Kurum Tanınırlığını Geliřtirmek ve Kurumsallařmayı Kuvvetlendirmek</b>				
<b>H 4.3</b>	<b>Kurum kltrn korumak, geliřtirmek ve sreklilięini saęlamak</b>				
<b>Amacın İlgili Olduęu Program / Alt Program Adı</b>	Ynetim ve Destek / st Ynetim, İdari ve Mali Hizmetler				
<b>Performansı</b>	50%				
<b>Sorumlu Birim</b>	Genel Sekreterlik				
<b>Performans Gstergesi</b>	<b>Hedefe Etkisi (%)</b>	<b>Plan Dnemi Bařlangı Dnemi (A)</b>	<b>İzleme Dnemindeki Yılsonu Hedeflenen Deęer (B)</b>	<b>İzleme Dnemindeki Gerekleřme Deęeri (C)</b>	<b>Performans (%) (C-A)/(B-A)</b>
<b>PG 4.3.1</b> OM tanıtım materyal eřit sayısı	25	50	57	178	0

<b>PG 4.3.2</b> ÇOMÜ günleri etkinlik sayısı	25	0	1	0	0,00
<b>PG 4.3.3</b> Yurtdışı ve yurtiçi tanıtım etkinlik sayısı	25	3	5	4	0,50
<b>PG 4.3.4</b> Mezunlar Ofisi aracılığıyla iletişim kurulan mezun sayısı	25	150	500	350	0,57
<b>Hedefe İlişkin Değerlendirmeler</b>					
Hedef kapsamında belirlenen performans değerlerine ulaşamamıştır. PG 4.3.2 de belirtilen ÇOMÜ günleri yaşanan deprem felaketi nedeniyle yapılamamıştır. Bütçe imkanlarının kısıtlı olması sebebiyle PG 4.3.3 için belirtilen yurtdışı ve yurtiçi tanıtım etkinliklikleri istenilen düzeyde yapılamamıştır. PG 4.3.' te ise yeterli ezu erişim sayısı olmamıştır.					

<b>A4</b>	<b>Kurum Tanınırlığını Geliştirmek ve Kurumsallaşmayı Kuvvetlendirmek</b>
<b>H 4.4</b>	<b>Kurum içi memnuniyet, iletişim ve iş birliğinin geliştirilmesi</b>
<b>Amacın İlgili Olduğu Program / Alt Program Adı</b>	Yönetim ve Destek / Üst Yönetim, İdari ve Mali Hizmetler
<b>Performansı</b>	36%
<b>Sorumlu</b>	Kalite Güvence Ofisi

<b>Birim</b>					
<b>Performans Göstergesi</b>	<b>Hedefe Etkisi (%)</b>	<b>Plan Dönemi Başlangıç Dönemi (A)</b>	<b>İzleme Dönemindeki Yılsonu Hedeflenen Değer (B) (2023)</b>	<b>İzleme Dönemindeki Gerçekleşme Değeri (C) (2023)</b>	<b>Performans (%) (C-A)/(B-A)</b>
<b>PG 4.4.1</b> Akademik ve idari personelin kurum kültüründen memnuniyet düzeyi	20	70	85	75	0,33
<b>PG 4.4.2</b> Öğrencilerin kurum kültüründen memnuniyet düzeyi	20	0	85	80	0,94
<b>PG 4.4.3</b> İç paydaşlarla yapılan toplantı sayısı	20	4	10	167	1
<b>PG 4.4.4</b> Dış paydaşlarla yapılan toplantı sayısı	20	2	5	235	1
<b>PG 4.4.5</b> Sosyal ve kültürel etkinlik sayısı	20	10	20	226	1
<b>Hedefe İlişkin Değerlendirmeler</b>					

Hedeflere erişim öğrenci ve personelin memnuniyet düzeylerinde yakalanamamıştır. Diğer göstergelerde belirlenen hedeflere erişim sağlanmıştır. PG 4.4.1 de hedeflenen değerin gerçekçi olmaması sebebiyle artış olmasına rağmen hedef yakalanamıştır.



### III. PERFORMANSA İLİŞKİN BİLGİLER

2023 Yılına ilişkin Üniversitemiz performans tahminleri ve gerçekleştirmeleri aşağıda yer almaktadır.

#### ÇANAKKALE ONSEKİZ MART ÜNİVERSİTESİ PERFORMANS BİLGİSİ

**Bütçe Yılı:** 2024

**Program Adı:** ARAŞTIRMA, GELİŞTİRME VE YENİLİK

**Alt Program Adı:** YÜKSEKÖĞRETİMDE BİLİMSEL ARAŞTIRMA VE GELİŞTİRME  
**Gereğe ve Açıklamalar**

Ar-Ge ve Yenilikçilik Faaliyetlerini geliştirmek ve katma değer yaratan bilimsel ve yenilikçi çıktıları artırmak gibi hedeflerimiz bulunmaktadır.

#### Alt Program Hedefi:

Yükseköğretim kurumlarında inovasyon amaçlı bilimsel çalışmaların artırılması

#### Performans Göstergeleri

Performans Göstergesi	Ölçü Birimi	2022	2023 Planlanan	2023 YS Gerç. Tahmini	2024 Hedef	2025 Tahmin	2026 Tahmin
1- Ar-ge'ye harcanan bütçenin toplam bütçeye oranı	Oran	0,01	0	4,25	4,5	5	5,5

**Göstergeye İlişkin Açıklama:** Bap Bütçesi/Kurum Bütçesi

**Hesaplama Yöntemi:** Bap Bütçesi/Kurum Bütçesi

**Verinin Kaynağı:** Bütçe Kanunu

**Sorumlu İdare:** Bap

Performans Göstergesi	Ölçü Birimi	2022	2023 Planlanan	2023 YS Gerç. Tahmini	2024 Hedef	2025 Tahmin	2026 Tahmin
2- Ar-ge sonucu ortaya çıkan ürünlere ilişkin alınan patent sayısı	Sayı	9	0	15	25	30	35

**Göstergeye İlişkin Açıklama:** Arge sonucunda çıkan ürünlere verilen patent sayısı

**Hesaplama Yöntemi:** Arge sonucunda çıkan ürünlere verilen patent sayısının toplamı

**Verinin Kaynağı:** ÇOMÜ akademik veri yönetim sistemi

**Sorumlu İdare:** Bap



Performans Göstergesi	Ölçü Birimi	2022	2023 Planlanan	2023 YS Gerç. Tahmini	2024 Hedef	2025 Tahmin	2026 Tahmin
3- Ar-ge sonucu ticarileştirilen ürün sayısı	Sayı	0	0	25	30	40	50

**Göstergeye İlişkin Açıklama:** Arge sonucunda ticarileşen ürün sayısı

**Hesaplama Yöntemi:** Arge sonucunda ticarileşen ürün sayısının toplamı

**Verinin Kaynağı:** Proje Koordinasyon Birimi

**Sorumlu İdare:** Proje Koordinasyon Birimi

Performans Göstergesi	Ölçü Birimi	2022	2023 Planlanan	2023 YS Gerç. Tahmini	2024 Hedef	2025 Tahmin	2026 Tahmin
4- Araştırma merkezleri gelir miktarı	TL	2.714.893,76	0	2.000.000	2.250.000	2.500.000	2.750.000

**Göstergeye İlişkin Açıklama:** Araştırma merkezlerinin toplam gelir miktarı

**Hesaplama Yöntemi:** Araştırma merkezlerinin gelirleri toplanır.

**Verinin Kaynağı:** Döner Sermaye İşletme Müdürlüğü

**Sorumlu İdare:** Döner Sermaye İşletme Müdürlüğü

Performans Göstergesi	Ölçü Birimi	2022	2023 Planlanan	2023 YS Gerç. Tahmini	2024 Hedef	2025 Tahmin	2026 Tahmin
5- Araştırma merkezlerinin sanayi ile yaptığı proje sayısı	Sayı	6	0	12	15	20	25

**Göstergeye İlişkin Açıklama:** Araştırma merkezlerinin sanayi ile yaptığı toplam proje sayısı

**Hesaplama Yöntemi:** Araştırma merkezlerinin sanayi ile yaptığı projelerin sayısı toplanır.

**Verinin Kaynağı:** Proje Koordinasyon Birimi

**Sorumlu İdare:** Proje Koordinasyon Birimi

Performans Göstergesi	Ölçü Birimi	2022	2023 Planlanan	2023 YS Gerç. Tahmini	2024 Hedef	2025 Tahmin	2026 Tahmin
6- BAP kapsamında desteklenen araştırma projeleri sayısı	Sayı	17	0	375	400	425	450

**Göstergeye İlişkin Açıklama:** Bap kapsamında desteklenen proje sayısı

**Hesaplama Yöntemi:** Bap kapsamında desteklenen projelerin toplam sayısı

**Verinin Kaynağı:** Bap Otomasyon Sistemi(apsis.comu.edu.tr)

**Sorumlu İdare:** Bap

Performans Göstergesi	Ölçü Birimi	2022	2023 Planlanan	2023 YS Gerç. Tahmini	2024 Hedef	2025 Tahmin	2026 Tahmin
7- Öğretim elemanı başına düşen ar-ge proje sayısı	Sayı	0	0	0,19	0,21	0,22	0,23

**Göstergeye İlişkin Açıklama:** Öğretim elemanı başına düşen arge projesi sayısı

**Hesaplama Yöntemi:** Arge projeleri toplamı/öğretim elemanı sayısı

**Verinin Kaynağı:** Akademik veri yönetim sistemi (avesis.comu.edu.tr)

**Sorumlu İdare:** Bap, Öğrenci İşleri Daire Başkanlığı

Performans Göstergesi	Ölçü Birimi	2022	2023 Planlanan	2023 YS Gerç. Tahmini	2024 Hedef	2025 Tahmin	2026 Tahmin
8- Patent, faydalı model ve endüstriyel tasarım başvuru sayısı	Sayı	6	0	15	20	25	30

**Göstergeye İlişkin Açıklama:** Patent, faydalı model ve endüstriyel tasarım başvuru sayısı

**Hesaplama Yöntemi:** Patent, faydalı model ve endüstriyel tasarım başvuru sayısının toplamı

**Verinin Kaynağı:** Akademik veri yönetim sistemi (avesis.comu.edu.tr)

**Sorumlu İdare:** Proje Koordinasyon Birimi

Performans Göstergesi	Ölçü Birimi	2022	2023 Planlanan	2023 YS Gerç. Tahmini	2024 Hedef	2025 Tahmin	2026 Tahmin
9- Ulusal ve uluslararası kuruluşlar tarafından desteklenen ar-ge projesi sayısı	Sayı	2	0	25	30	35	40

**Göstergeye İlişkin Açıklama:** Ulusal ve uluslararası kuruluşlar tarafından desteklenen ar-ge projesi sayısı

**Hesaplama Yöntemi:** Ulusal ve uluslararası kuruluşlar tarafından desteklenen ar-ge projesi sayı toplamı

**Verinin Kaynağı:** Tübitak transfer takip sistemi (tts.tubitak.gov.tr)

**Sorumlu İdare:** Bap

Performans Göstergesi	Ölçü Birimi	2022	2023 Planlanan	2023 YS Gerç. Tahmini	2024 Hedef	2025 Tahmin	2026 Tahmin
10- Uluslararası endekslerde yer alan bilimsel yayın sayısı	Sayı	5.028	0	445	455	460	465

**Göstergeye İlişkin Açıklama:** Uluslararası endekslerde yer alan bilimsel yayın sayısı

**Hesaplama Yöntemi:** Uluslararası endekslerde yer alan bilimsel yayın sayısının toplamı

**Verinin Kaynağı:** Akademik veri yönetim sistemi(avesis.comu.edu.tr)

**Sorumlu İdare:** Bap

#### Alt Program Kapsamında Yürütülecek Faaliyet Maliyetleri

Faaliyetler	2023 Bütçe	2023 Harcama Haziran	2024 Bütçe	2025 Tahmin	2026 Tahmin
<b>Yükseköğretim Kurumlarının Bilimsel Araştırma Projeleri</b>	<b>6.980.000</b>	<b>0</b>	<b>14.745.000</b>	<b>18.110.000</b>	<b>20.560.000</b>
Bütçe İçi	6.980.000	0	14.745.000	18.110.000	20.560.000
Bütçe Dışı	0	0	0	0	0
<b>T O P L A M</b>	<b>6.980.000</b>	<b>0</b>	<b>14.745.000</b>	<b>18.110.000</b>	<b>20.560.000</b>
Bütçe İçi	6.980.000	0	14.745.000	18.110.000	20.560.000
Bütçe Dışı	0	0	0	0	0

#### Faaliyetlere İlişkin Açıklamalar:

##### Yükseköğretim Kurumlarının Bilimsel Araştırma Projeleri

Üniversitemizde Akademik beceri, nitelik ve etkin araştırma yapabilme kapasitesini arttırmak amaçlanmaktadır.

**Alt Program Adı:** ARAŞTIRMA ALTYAPILARI  
**Gerekçe ve Açıklamalar**

Araştırma ve yenilikçilik ile ilgili alt yapı ve olanakları geliştirmek, akademik beceri, nitelik ve etkin araştırma yapabilme kapasitesini artırmak hedeflenmektedir.

**Alt Program Hedefi:**

Ülkemizin bilgi birikiminin artırılmasına ve teknolojik gelişimine katkıda bulunmak üzere yükseköğretim kurumlarında araştırma altyapılarının kurulması ve kapasitelerinin güçlendirilmesi

**Performans Göstergeleri**

Performans Göstergesi	Ölçü Birimi	2021	2023 Planlanan	2023 YS Gerç. Tahmini	2024 Hedef	2025 Tahmin	2026 Tahmin
1- Araştırma altyapısı projesi tamamlanma oranı	Oran	0	0	0	0	0	0

**Göstergeye İlişkin Açıklama:** Araştırma altyapısı projesi tamamlanma oranı

**Hesaplama Yöntemi:**

**Verinin Kaynağı:** Bap

**Sorumlu İdare:** Bap

**Alt Program Kapsamında Yürütülecek Faaliyet Maliyetleri**

Faaliyetler	2023 Bütçe	2023 Harcama Haziran	2024 Bütçe	2025 Tahmin	2026 Tahmin
<b>TOPLAM</b>	<b>0</b>	<b>0</b>	<b>0</b>	<b>0</b>	<b>0</b>
Bütçe İçi	0	0	0	0	0
Bütçe Dışı	0	0	0	0	0

**Faaliyetlere İlişkin Açıklamalar:**

**Yükseköğretim Kurumları Araştırma Altyapısı Kurulması ve Geliştirilmesi**

Ülkemizin bilgi birikiminin artırılmasına ve teknolojik gelişimine katkıda bulunmak üzere Üniversitemizde araştırma altyapılarının kurulması ve kapasitelerinin güçlendirilmesi planlanmaktadır.

**CANAKKALE ONSEKİZ MART ÜNİVERSİTESİ PERFORMANS BİLGİSİ**

**Bütçe Yılı:** 2024

**Program Adı:** HAYAT BOYU ÖĞRENME

**Alt Program Adı:** YÜKSEKÖĞRETİM KURUMLARI SÜREKLİ EĞİTİM FAALİYETLERİ

**Gerekçe ve Açıklamalar**

Sürekli Eğitim Merkezi (SEM) ve Uzaktan Eğitim Merkezi (UZEM) ve Girişimcilik Uygulama ve Araştırma Merkezi tarafından Toplum ve Çevre Yararına sunulan sürekli eğitim faaliyetlerini geliştirmek amaçlanmaktadır.

**Alt Program Hedefi:**

Toplumun tüm kesimlerine ihtiyaç duyduğu alanlarda eğitimler verilmesi, kamu kurum ve kuruluşları, özel sektör ve uluslararası kuruluşlarla işbirliğinin gelişmesine katkıda bulunulması

**Performans Göstergeleri**

Performans Göstergesi	Ölçü Birimi	2022	2023 Planlanan	2023 YS Gerç. Tahmini	2024 Hedef	2025 Tahmin	2026 Tahmin
1- Dezavantajlı gruplara yönelik sosyal entegrasyon ve kapsayıcılığa ilişkin yapılan faaliyet sayısı	Sayı	14	0	8	10	12	15

**Göstergeye İlişkin Açıklama:** Dezavantajlı gruplara yönelik sosyal entegrasyon ve kapsayıcılığa ilişkin yapılan faaliyet sayısı

**Hesaplama Yöntemi:** Dezavantajlı gruplara yönelik sosyal entegrasyon ve kapsayıcılığa ilişkin yapılan faaliyet sayısının toplamı

**Verinin Kaynağı:** Engelsiz ÇOMÜ

**Sorumlu İdare:** Engelsiz ÇOMÜ

Performans Göstergesi	Ölçü Birimi	2022	2023 Planlanan	2023 YS Gerç. Tahmini	2024 Hedef	2025 Tahmin	2026 Tahmin
2- Eğitim programlarına başvuran kişi sayısı	Sayı	6.699	0	900	1.200	1.500	1.800

**Göstergeye İlişkin Açıklama:** Eğitim programlarına başvuran kişi sayısı

**Hesaplama Yöntemi:** Eğitim programlarına başvuran kişi sayısının toplamı

**Sorumlu İdare:** Sem, Tömer

Performans Göstergesi	Ölçü Birimi	2021	2023 Planlanan	2023 YS Gerç. Tahmini	2024 Hedef	2025 Tahmin	2026 Tahmin
3- Mezunlara yönelik gerçekleştirilen faaliyet sayısı	Sayı	20	0	9	9	9	15

**Göstergeye İlişkin Açıklama:** Mezunlara yönelik gerçekleştirilen faaliyet sayısı

**Hesaplama Yöntemi:** Mezunlara yönelik gerçekleştirilen faaliyet sayısının toplamı

**Verinin Kaynağı:** Mezunlar Derneği

**Sorumlu İdare:** Mezunlar Derneği

Performans Göstergesi	Ölçü Birimi	2022	2023 Planlanan	2023 YS Gerç. Tahmini	2024 Hedef	2025 Tahmin	2026 Tahmin
4- Sürekli Eğitim Merkezi (SEM) ve Dil Merkezi (DİLMER) tarafından mesleki eğitime yönelik verilen sertifika sayısı	Sayı	342	0	35	40	45	50

**Göstergeye İlişkin Açıklama:** Sürekli Eğitim Merkezi (SEM) ve Dil Merkezi (DİLMER) tarafından mesleki eğitime yönelik verilen sertifika sayısı

**Hesaplama Yöntemi:** Sürekli Eğitim Merkezi (SEM) ve Dil Merkezi (DİLMER) tarafından mesleki eğitime yönelik verilen sertifika sayısının toplamı

**Verinin Kaynağı:** Sem, Tömer

**Sorumlu İdare:** Sem, Tömer

Performans Göstergesi	Ölçü Birimi	2022	2023 Planlanan	2023 YS Gerç. Tahmini	2024 Hedef	2025 Tahmin	2026 Tahmin
5- Tamamlanan sosyal sorumluluk projeleri sayısı	Sayı	18	0	4	5	6	7

**Göstergeye İlişkin Açıklama:** Tamamlanan sosyal sorumluluk projeleri sayısı

**Hesaplama Yöntemi:** Tamamlanan sosyal sorumluluk projeleri sayısının toplamı

**Verinin Kaynağı:** ÇABACAM

**Sorumlu İdare:** ÇABACAM

Performans Göstergesi	Ölçü Birimi	0	2023 Planlanan	2023 YS Gerç. Tahmini	2024 Hedef	2025 Tahmin	2026 Tahmin
6- Üniversitenin çevrecilik alanlarında aldığı ödül sayısı	Sayı	0	0	0	1	2	3

**Göstergeye İlişkin Açıklama:** Üniversitenin çevrecilik alanlarında aldığı ödül sayısı

**Hesaplama Yöntemi:** Üniversitenin çevrecilik alanlarında aldığı ödül sayısının toplamı

**Verinin Kaynağı:**

**Sorumlu İdare:**

#### Alt Program Kapsamında Yürütülecek Faaliyet Maliyetleri

Faaliyetler	2023 Bütçe	2023 Harcama Haziran	2024 Bütçe	2025 Tahmin	2026 Tahmin
<b>T O P L A M</b>	<b>0</b>	<b>0</b>	<b>0</b>	<b>0</b>	<b>0</b>
Bütçe İçi	0	0	0	0	0
Bütçe Dışı	0	0	0	0	0

**Faaliyetlere İlişkin Açıklamalar:**

## ÇANAKKALE ONSEKİZ MART ÜNİVERSİTESİ PERFORMANS BİLGİSİ

**Bütçe Yılı:** 2024  
**Program Adı:** TEDAVİ EDİCİ SAĞLIK

**Alt Program Adı:** TEDAVİ HİZMETLERİ  
**Gerekçe ve Açıklamalar**

Araştırma ve Uygulama Hastanesi ile Ağız ve Diş sağlığı Merkezinin bölgenin ihtiyaçlarını karşılar hale getirmek ve Sunulan hizmet kapasitesinin artırılması ve çeşitlendirilmesi amacıyla " Sağlık hizmetlerini ilin ve bölgenin ihtiyaçlarına cevap verebilir hale getirmek, Tıp Fakültesinde yeni araştırma ve uygulama birimleri açmak veya mevcutları geliştirmek, Hastaya yönelik hizmet kalitesinin iyileştirilmesi Araştırma ve Uygulama hastanesinin bölgede tercih edilir olmasını sağlama, . Fiziki altyapının standartlara uygun hale getirilmesi, Poliklinik sayısını sürekli arttırmak" hedeflenmektedir.

### Alt Program Hedefi:

Tedavi edici sağlık hizmetinin erişilebilir ve etkili olarak sunulmasının sağlanması  
**Performans Göstergeleri**

Performans Göstergesi	Ölçü Birimi	2022	2023 Planlanan	2023 YS Gerç. Tahmini	2024 Hedef	2025 Tahmin	2026 Tahmin
1- Ameliyat sayısı	Sayı	36.822	0	15.000	17.000	20.000	23.000

**Göstergeye İlişkin Açıklama:** Üniversite hastanesi tarafından gerçekleştirilen ameliyat sayısı

**Hesaplama Yöntemi:** Üniversite hastanesi tarafından yapılan ameliyatların toplam sayısı

**Verinin Kaynağı:** ÇOMÜ Araştırma ve Uygulama Hastanesi

**Sorumlu İdare:** ÇOMÜ Araştırma ve Uygulama Hastanesi

Performans Göstergesi	Ölçü Birimi	2022	2023 Planlanan	2023 YS Gerç. Tahmini	2024 Hedef	2025 Tahmin	2026 Tahmin
2- Üniversite hastaneleri nitelikli yatak oranı	Oran	99	0	99	99	99	99

**Göstergeye İlişkin Açıklama:** Üniversite hastanesi nitelikli yatak sayılarının oranı

**Hesaplama Yöntemi:** Üniversite Hastanesinin nitelikli yatak sayısının mevcut yatak sayısına oranı alınır.

**Verinin Kaynağı:** ÇOMÜ Araştırma ve Uygulama Hastanesi

**Sorumlu İdare:** ÇOMÜ Araştırma ve Uygulama Hastanesi



Performans Göstergesi	Ölçü Birimi	2022	2023 Planlanan	2023 YS Gerç. Tahmini	2024 Hedef	2025 Tahmin	2026 Tahmin
3- Üniversite hastaneleri yatak doluluk oranı	Oran	66,56	0	80	85	90	95

**Göstergeye İlişkin Açıklama:** Üniversite Hastanesinin yataklarının ne kadarının dolu olduğunu gösteriyor.

**Hesaplama Yöntemi:** Üniversite Hastanesinin dolu yatak sayısının mevcut yatak sayısına oranı alınır.

**Verinin Kaynağı:** ÇOMÜ Araştırma ve Uygulama Hastanesi

**Sorumlu İdare:** ÇOMÜ Araştırma ve Uygulama Hastanesi

Performans Göstergesi	Ölçü Birimi	2022	2023 Planlanan	2023 YS Gerç. Tahmini	2024 Hedef	2025 Tahmin	2026 Tahmin
4- Yatan hasta sayısı	Sayı	33.565	0	20.000	22.000	24.000	26.000

**Göstergeye İlişkin Açıklama:** Üniversite Hastanesinde yatan hasta sayısı

**Hesaplama Yöntemi:** Üniversite Hastanesinde yatan hastaların toplamı.

**Verinin Kaynağı:** ÇOMÜ Araştırma ve Uygulama Hastanesi

**Sorumlu İdare:** ÇOMÜ Araştırma ve Uygulama Hastanesi

#### Alt Program Kapsamında Yürütülecek Faaliyet Maliyetleri

Faaliyetler	2023 Bütçe	2023 Harcama Haziran	2024 Bütçe	2025 Tahmin	2026 Tahmin
<b>Ağız ve Diş Sağlığı Hizmetleri</b>	<b>13.556.000</b>	<b>6.216.313</b>	<b>22.633.000</b>	<b>27.510.000</b>	<b>34.779.000</b>
Bütçe İçi	13.556.000	6.216.313	22.633.000	27.510.000	34.779.000
Bütçe Dışı	0	0	0	0	0
<b>Diş Hekimliği Hastanesi Tarafından Yapılacak Taban Ödeme</b>	<b>0</b>	<b>3.230.000</b>	<b>14.757.000</b>	<b>18.091.000</b>	<b>20.569.000</b>
Bütçe İçi	0	3.230.000	14.757.000	18.091.000	20.569.000
Bütçe Dışı	0	0	0	0	0
<b>Tıp Fakültesi Hastanesi Tarafından Yapılacak Taban Ödeme</b>	<b>0</b>	<b>0</b>	<b>164.984.000</b>	<b>202.254.000</b>	<b>229.964.000</b>
Bütçe İçi	0	0	164.984.000	202.254.000	229.964.000
Bütçe Dışı	0	0	0	0	0
<b>Üniversite Genel Hastane Hizmetleri</b>	<b>121.153.000</b>	<b>90.890.111</b>	<b>318.218.000</b>	<b>396.838.000</b>	<b>451.240.000</b>
Bütçe İçi	121.153.000	90.890.111	318.218.000	396.838.000	451.240.000
Bütçe Dışı	0	0	0	0	0
<b>T O P L A M</b>	<b>134.709.000</b>	<b>100.336.424</b>	<b>520.592.000</b>	<b>644.693.000</b>	<b>736.552.000</b>
Bütçe İçi	134.709.000	100.336.424	520.592.000	644.693.000	736.552.000

Bütçe Dışı	0	0	0	0	0
------------	---	---	---	---	---

**Faaliyetlere İlişkin Açıklamalar:**

**Ağız ve Diş Sağlığı Hizmetleri**

Üniversitemiz bünyesinde açılan Ağız ve Diş Sağlığı Uygulama ve Araştırma merkezi ile hizmetlerimiz devam etmektedir.

**Diş Hekimliği Hastanesi Tarafından Yapılacak Taban Ödeme**

Mevzuata uygun bir şekilde kullanılmak üzere karşılıksız gelen hazine yardımları ile Diş Hastanemizde verimli bir hizmetin sunulması amaçlanmaktadır.

**Tıp Fakültesi Hastanesi Tarafından Yapılacak Taban Ödeme**

Mevzuata uygun bir şekilde kullanılmak üzere karşılıksız gelen hazine yardımları ile Araştırma Hastanemizde verimli bir hizmetin sunulması amaçlanmaktadır.

**Üniversite Genel Hastane Hizmetleri**

ÇOMÜ Araştırma ve Uygulama hastanemiz ile hizmetlerimiz devam etmektedir.

**Üniversite İhtisas Hastanesi Hizmetleri**

Üniversite ihtisas hastanesi hizmetlerimizin hasta memnuniyetini temel alarak sunduğumuz hizmetin kalitesinin artırılması hedeflerimiz arasındadır.

## ÇANAKKALE ONSEKİZ MART ÜNİVERSİTESİ PERFORMANS BİLGİSİ

**Bütçe Yılı:** 2024

**Program Adı:** YÜKSEKÖĞRETİM

**Alt Program Adı:** ÖN LİSANS EĞİTİMİ, LİSANS EĞİTİMİ VE LİSANSÜSTÜ EĞİTİM  
**Gereke ve Açıklamalar**

Öğrencilerin öğrenme istek ve kapasitelerinin geliştirilmesi amacıyla " Yeni öğrencilerin uyumunu kolaylaştırmak amaçlı oryantasyon programlarını etkinleştirmek. Öğrenciyi iş yaşamına hazırlayacak ulusal ve uluslararası staj olanaklarını artırmak, Öğrencilere kütüphane kullanımı ve bilgi okuryazarlığı becerilerinin geliştirilmesine yönelik oryantasyon programları düzenlemek, Psikolojik danışma ve rehberlik hizmetlerini çeşitlendirerek etkinleştirmek, Öğrenci kulüplerini destekleyici mekanizmalar geliştirmek ve kulüplerin faaliyetlerinin etkinliğini artırmak, Kariyer geliştirme hizmetlerini etkinleştirerek öğrencilere kariyer danışmanlığı, koçluk ve mentorluk desteği vermek, İş yaşamına hazırlık eğitimlerini çeşitlendirerek eğitimlerin etkinliğini artırmak" hedeflenmektedir.

**Alt Program Hedefi:**

Mesleki yeterlilik sahibi ve gelişime açık mezunlar yetiştirilmesi

**Performans Göstergeleri**

Performans Göstergesi	Ölçü Birimi	2022	2023 Planlanan	2023 YS Gerç. Tahmini	2024 Hedef	2025 Tahmin	2026 Tahmin
1- Doktora eğitimini tamamlayanların sayısı	Sayı	25	0	55	60	65	70

**Göstergeye İlişkin Açıklama:** Doktora eğitimini tamamlayanların sayısı

**Hesaplama Yöntemi:** Doktora eğitimini tamamlayanların sayısının toplamı

**Verinin Kaynağı:** Üniversite Bilgi Yönetim Sistemi

**Sorumlu İdare:** Öğrenci İşleri Daire Başkanlığı

Performans Göstergesi	Ölçü Birimi	2022	2023 Planlanan	2023 YS Gerç. Tahmini	2024 Hedef	2025 Tahmin	2026 Tahmin
2- Eğitim bilimleri kontenjan doluluk oranı	Oran	0,99	0	0,95	0,95	0,95	0,95

**Göstergeye İlişkin Açıklama:** Eğitim bilimleri kontenjan doluluk oranı

**Hesaplama Yöntemi:** Eğitim Bilimleri mevcut öğrenci sayısının kontenjana oranlanmasıyla bulunur.

**Verinin Kaynağı:** Öğrenci İşleri Daire Başkanlığı

**Sorumlu İdare:** Öğrenci İşleri Daire Başkanlığı

Performans Göstergesi	Ölçü Birimi	2022	2023 Planlanan	2023 YS Gerç. Tahmini	2024 Hedef	2025 Tahmin	2026 Tahmin
3- Eğitimin program süresinde bitirilme oranı	Oran	0,56	0	0,7	0,75	0,78	0,8

**Göstergeye İlişkin Açıklama:** Eğitimin program süresinde bitirilme oranı

**Hesaplama Yöntemi:** Eğitimin bitirilme süresinin eğitim programı süresine oranlanmasıyla bulunur.

**Verinin Kaynağı:** Öğrenci İşleri Daire Başkanlığı

**Sorumlu İdare:** Öğrenci İşleri Daire Başkanlığı

Performans Göstergesi	Ölçü Birimi	2022	2023 Planlanan	2023 YS Gerç. Tahmini	2024 Hedef	2025 Tahmin	2026 Tahmin
4- Fen bilimleri kontenjan doluluk oranı	Oran	0,97	0	0,99	0,99	0,99	0,99

**Göstergeye İlişkin Açıklama:** Fen bilimleri kontenjan doluluk oranı

**Hesaplama Yöntemi:** Fen Bilimleri mevcut öğrenci sayısının kontenjana oranlanmasıyla bulunur.

**Verinin Kaynağı:** Öğrenci İşleri Daire Başkanlığı

**Sorumlu İdare:** Öğrenci İşleri Daire Başkanlığı

Performans Göstergesi	Ölçü Birimi	2022	2023 Planlanan	2023 YS Gerç. Tahmini	2024 Hedef	2025 Tahmin	2026 Tahmin
5- Kütüphanede bulunan basılı ve elektronik kaynak sayısı	Sayı	6.186.524	0	6.240.000	6.300.000	6.350.000	6.400.000

**Göstergeye İlişkin Açıklama:** Kütüphanede bulunan basılı ve elektronik kaynak sayısı

**Hesaplama Yöntemi:** Kütüphanede bulunan basılı ve elektronik kaynak sayısının toplamı

**Verinin Kaynağı:** Kütüphane ve Dökümantasyon Daire Başkanlığı

**Sorumlu İdare:** Kütüphane ve Dökümantasyon Daire Başkanlığı

Performans Göstergesi	Ölçü Birimi	2022	2023 Planlanan	2023 YS Gerç. Tahmini	2024 Hedef	2025 Tahmin	2026 Tahmin
6- Kütüphanede bulunan öğrenci başına düşen basılı ve elektronik kaynak sayısı	Sayı	109,2	0	385	390	395	400

**Göstergeye İlişkin Açıklama:** Kütüphanede bulunan öğrenci başına düşen basılı ve elektronik kaynak sayısı

**Hesaplama Yöntemi:** Mevcut basılı ve elektronik kaynak sayısının öğrenciye oranlanmasıyla bulunur.

**Verinin Kaynağı:** Kütüphane ve Dökümantasyon Daire Başkanlığı

**Sorumlu İdare:** Kütüphane ve Dökümantasyon Daire Başkanlığı

Performans Göstergesi	Ölçü Birimi	2022	2023 Planlanan	2023 YS Gerç. Tahmini	2024 Hedef	2025 Tahmin	2026 Tahmin
7- Kütüphaneden yararlanan kişi sayısı	Sayı	582.259	0	56.000	58.000	60.000	65.000

**Göstergeye İlişkin Açıklama:** Kütüphaneden yararlanan kişi sayısı

**Hesaplama Yöntemi:** Kütüphaneden yararlanan kişi sayısının toplamı

**Verinin Kaynağı:** Kütüphane ve Dökümantasyon Daire Başkanlığı

**Sorumlu İdare:** Kütüphane ve Dökümantasyon Daire Başkanlığı

Performans Göstergesi	Ölçü Birimi	2022	2023 Planlanan	2023 YS Gerç. Tahmini	2024 Hedef	2025 Tahmin	2026 Tahmin
8- Lisansüstü öğrencilerin toplam öğrenciler içindeki payı	Oran	0,1	0	0,12	0,13	0,14	0,15

**Göstergeye İlişkin Açıklama:** Lisansüstü öğrencilerin toplam öğrenciler içindeki payı

**Hesaplama Yöntemi:** Lisansüstü öğrencilerinin sayısının toplam öğrencilere oranlanmasıyla bulunur.

**Verinin Kaynağı:** Öğrenci İşleri Daire Başkanlığı

**Sorumlu İdare:** Öğrenci İşleri Daire Başkanlığı

Performans Göstergesi	Ölçü Birimi	2022	2023 Planlanan	2023 YS Gerç. Tahmini	2024 Hedef	2025 Tahmin	2026 Tahmin
9- Öğrenci başına düşen eğitim alanı	Metrekare	5,64	0	5,7	5,75	5,75	5,8

**Göstergeye İlişkin Açıklama:** Öğrenci başına düşen eğitim alanı

**Hesaplama Yöntemi:** Toplam eğitim alanının toplam öğrenci sayısına oranlanmasıyla bulunur.

**Verinin Kaynağı:** Öğrenci İşleri Daire Başkanlığı, Yapı İşleri ve Teknik Daire Başkanlığı

**Sorumlu İdare:** Öğrenci İşleri Daire Başkanlığı, Yapı İşleri ve Teknik Daire Başkanlığı

Performans Göstergesi	Ölçü Birimi	2022	2023 Planlanan	2023 YS Gerç. Tahmini	2024 Hedef	2025 Tahmin	2026 Tahmin
10- Öğrenci başına düşen kapalı alan	Metrekare	9,94	0	9,94	9,94	9,95	9,98

**Göstergeye İlişkin Açıklama:** Öğrenci başına düşen kapalı alan

**Hesaplama Yöntemi:** Toplam kapalı alanın toplam öğrenci sayısına oranlanmasıyla bulunur.

**Verinin Kaynağı:** Öğrenci İşleri Daire Başkanlığı, Yapı İşleri ve Teknik Daire Başkanlığı

**Sorumlu İdare:** Öğrenci İşleri Daire Başkanlığı, Yapı İşleri ve Teknik Daire Başkanlığı

Performans Göstergesi	Ölçü Birimi	2022	2023 Planlanan	2023 YS Gerç. Tahmini	2024 Hedef	2025 Tahmin	2026 Tahmin
11- Öğrenci değişim programlarından yararlanan öğrencilerin oranı	Oran	25	0	208	217	228	0

**Göstergeye İlişkin Açıklama:** Öğrenci değişim programlarından yararlanan öğrencilerin oranı

**Hesaplama Yöntemi:** Öğrenci değişim programından yararlanan öğrencilerin sayısı toplam öğrenci sayısına oranlanarak bulunur.

**Verinin Kaynağı:** Öğrenci İşleri Daire Başkanlığı, Dış İlişkiler Koordinatörlüğü

**Sorumlu İdare:** Öğrenci İşleri Daire Başkanlığı, Dış İlişkiler Koordinatörlüğü

Performans Göstergesi	Ölçü Birimi	2022	2023 Planlanan	2023 YS Gerç. Tahmini	2024 Hedef	2025 Tahmin	2026 Tahmin
12- Öğretim üyesi başına düşen öğrenci sayısı	Sayı	24	0	21	20	19	18

**Göstergeye İlişkin Açıklama:** Öğretim üyesi başına düşen öğrenci sayısı

**Hesaplama Yöntemi:** Toplam öğrenci sayısı toplam öğretim elemanı sayısına oranlanarak bulunur.

**Verinin Kaynağı:** Öğrenci İşleri Daire Başkanlığı, Personel Daire Başkanlığı

**Sorumlu İdare:** Öğrenci İşleri Daire Başkanlığı, Personel Daire Başkanlığı

Performans Göstergesi	Ölçü Birimi	2022	2023 Planlanan	2023 YS Gerç. Tahmini	2024 Hedef	2025 Tahmin	2026 Tahmin
13- Sağlık bilimleri kontenjan doluluk oranı	Oran	1	0	0,99	0,99	0,99	0,99

**Göstergeye İlişkin Açıklama:** Sağlık bilimleri kontenjan doluluk oranı

**Hesaplama Yöntemi:** Sağlık Bilimleri mevcut öğrenci sayısının kontenjana oranlanmasıyla bulunur.

**Verinin Kaynağı:** Öğrenci İşleri Daire Başkanlığı

**Sorumlu İdare:** Öğrenci İşleri Daire Başkanlığı

Performans Göstergesi	Ölçü Birimi	2022	2023 Planlanan	2023 YS Gerç. Tahmini	2024 Hedef	2025 Tahmin	2026 Tahmin
14- Sosyal bilimler kontenjan doluluk oranı	Oran	1	0	1	1	1	1

**Göstergeye İlişkin Açıklama:** Sosyal bilimler kontenjan doluluk oranı

**Hesaplama Yöntemi:** Sosyal Bilimlerin mevcut öğrenci sayısının kontenjana oranlanmasıyla bulunur.

**Verinin Kaynağı:** Öğrenci İşleri Daire Başkanlığı

**Sorumlu İdare:** Öğrenci İşleri Daire Başkanlığı

Performans Göstergesi	Ölçü Birimi	2022	2023 Planlanan	2023 YS Gerç. Tahmini	2024 Hedef	2025 Tahmin	2026 Tahmin
15- Teknokent veya Teknoloji Transfer Ofisi (TTO) projelerine katılan öğrenci sayısı	Sayı	40	0	140	160	180	200

**Göstergeye İlişkin Açıklama:** Teknokent veya Teknoloji Transfer Ofisi (TTO) projelerine katılan öğrenci sayısı

**Hesaplama Yöntemi:** Teknokent veya Teknoloji Transfer Ofisi (TTO) projelerine katılan öğrenci sayısının toplamı

**Verinin Kaynağı:** Teknopark Çanakkale

**Sorumlu İdare:** Teknopark Çanakkale

Performans Göstergesi	Ölçü Birimi	2022	2023 Planlanan	2023 YS Gerç. Tahmini	2024 Hedef	2025 Tahmin	2026 Tahmin
16- Uluslararası kuruluşlarla ortak uygulanan eğitim programı sayısı	Sayı	23	0	170	200	230	250

**Göstergeye İlişkin Açıklama:** Uluslararası kuruluşlarla ortak uygulanan eğitim programı sayısı

**Hesaplama Yöntemi:** Uluslararası kuruluşlarla ortak uygulanan eğitim programı sayısının toplamı

**Verinin Kaynağı:** Dış İlişkiler Koordinatörlüğü

**Sorumlu İdare:** Dış İlişkiler Koordinatörlüğü

Performans Göstergesi	Ölçü Birimi	2022	2023 Planlanan	2023 YS Gerç. Tahmini	2024 Hedef	2025 Tahmin	2026 Tahmin
17- Yabancı dilde eğitim veren program sayısı	Sayı	12	0	12	13	14	15

**Göstergeye İlişkin Açıklama:** Yabancı dilde eğitim veren program sayısı

**Hesaplama Yöntemi:** Yabancı dilde eğitim veren program sayısının toplamı

**Verinin Kaynağı:** Öğrenci İşleri Daire Başkanlığı

**Sorumlu İdare:** Öğrenci İşleri Daire Başkanlığı

Performans Göstergesi	Ölçü Birimi	2022	2023 Planlanan	2023 YS Gerç. Tahmini	2024 Hedef	2025 Tahmin	2026 Tahmin
18- Yabancı uyruklu akademisyen sayısı	Sayı	18	0	25	25	30	35

**Göstergeye İlişkin Açıklama:** Yabancı uyruklu akademisyen sayısı

**Hesaplama Yöntemi:** Yabancı uyruklu akademisyen sayısının toplamı

**Verinin Kaynağı:** Personel Daire Başkanlığı

**Sorumlu İdare:** Personel Daire Başkanlığı

Performans Göstergesi	Ölçü Birimi	2022	2023 Planlanan	2023 YS Gerç. Tahmini	2024 Hedef	2025 Tahmin	2026 Tahmin
19- Yabancı uyruklu öğrenci sayısı	Sayı	2.290	0	2.050	2.300	2.350	2.400

**Göstergeye İlişkin Açıklama:** Yabancı uyruklu öğrenci sayısı

**Hesaplama Yöntemi:** Yabancı uyruklu öğrenci sayısı

**Verinin Kaynağı:** Öğrenci İşleri Daire Başkanlığı

**Sorumlu İdare:** Öğrenci İşleri Daire Başkanlığı

Performans Göstergesi	Ölçü Birimi	2022	2023 Planlanan	2023 YS Gerç. Tahmini	2024 Hedef	2025 Tahmin	2026 Tahmin
20- Yan dal ve çift ana dal programından mezun olanların toplam mezun sayısına oranı	Oran	0	0	0	0	0	0

**Göstergeye İlişkin Açıklama:** Yan dal ve çift ana dal programından mezun olanların toplam mezun sayısına oranı

**Hesaplama Yöntemi:** Yan dal ve çift ana dal programından mezun olanların toplam mezun sayısına oranlanmasıyla bulunur.

**Verinin Kaynağı:** Öğrenci İşleri Daire Başkanlığı

**Sorumlu İdare:** Öğrenci İşleri Daire Başkanlığı

#### Alt Program Kapsamında Yürütülecek Faaliyet Maliyetleri

Faaliyetler	2023 Bütçe	2023 Harcama Haziran	2024 Bütçe	2025 Tahmin	2026 Tahmin
<b>Doktora Öğrencilerine Yönelik Burs Hizmetleri</b>	<b>0</b>	<b>420.000</b>	<b>0</b>	<b>0</b>	<b>0</b>
Bütçe İçi	0	420.000	0	0	0
Bütçe Dışı	0	0	0	0	0
<b>Doktora ve Tıpta Uzmanlık Eğitimi</b>	<b>51.727.000</b>	<b>22.582.262</b>	<b>142.376.000</b>	<b>177.093.000</b>	<b>203.966.000</b>
Bütçe İçi	51.727.000	22.582.262	142.376.000	177.093.000	203.966.000
Bütçe Dışı	0	0	0	0	0
<b>Lisans Öğrencilerine Yönelik Burs Hizmetleri</b>	<b>0</b>	<b>191.250</b>	<b>0</b>	<b>0</b>	<b>0</b>
Bütçe İçi	0	191.250	0	0	0
Bütçe Dışı	0	0	0	0	0
<b>Yabancı Uyruklu</b>	<b>0</b>	<b>84.000</b>	<b>0</b>	<b>0</b>	<b>0</b>



<b>Öğrenci Programı Kapsamında Yürütülen Hizmetler</b>					
Bütçe İçi	0	84.000	0	0	0
Bütçe Dışı	0	0	0	0	0
<b>Yükseköğretim Kurumları Bilgi ve Kültürel Kaynaklar ile Sportif Altyapının Geliştirilmesi Hizmetleri</b>	<b>11.502.000</b>	<b>4.551.976</b>	<b>28.267.000</b>	<b>25.152.000</b>	<b>28.965.000</b>
Bütçe İçi	11.502.000	4.551.976	28.267.000	25.152.000	28.965.000
Bütçe Dışı	0	0	0	0	0
<b>Yükseköğretim Kurumları Birinci Öğretim</b>	<b>1.054.741.000</b>	<b>588.473.793</b>	<b>2.616.910.000</b>	<b>3.220.420.000</b>	<b>3.704.316.000</b>
Bütçe İçi	1.054.741.000	588.473.793	2.616.910.000	3.220.420.000	3.704.316.000
Bütçe Dışı	0	0	0	0	0
<b>Yükseköğretim Kurumları İkinci Öğretim</b>	<b>7.833.000</b>	<b>1.995.432</b>	<b>9.900.000</b>	<b>11.700.000</b>	<b>13.500.000</b>
Bütçe İçi	7.833.000	1.995.432	9.900.000	11.700.000	13.500.000
Bütçe Dışı	0	0	0	0	0
<b>Yükseköğretim Kurumları Tezsiz Yüksek Lisans</b>	<b>262.000</b>	<b>528.681</b>	<b>476.000</b>	<b>595.000</b>	<b>700.000</b>
Bütçe İçi	262.000	528.681	476.000	595.000	700.000
Bütçe Dışı	0	0	0	0	0
<b>Yükseköğretim Kurumları Uzaktan Eğitim</b>	<b>2.537.000</b>	<b>6.437.742</b>	<b>7.000.000</b>	<b>8.500.000</b>	<b>10.000.000</b>
Bütçe İçi	2.537.000	6.437.742	7.000.000	8.500.000	10.000.000
Bütçe Dışı	0	0	0	0	0
<b>Yükseköğretim Kurumları Yaz Okulları</b>	<b>0</b>	<b>0</b>	<b>0</b>	<b>0</b>	<b>0</b>
Bütçe İçi	0	0	0	0	0
Bütçe Dışı	0	0	0	0	0
<b>T O P L A M</b>	<b>1.128.602.000</b>	<b>625.265.135</b>	<b>2.804.929.000</b>	<b>3.443.460.000</b>	<b>3.961.447.000</b>
Bütçe İçi	1.128.602.000	625.265.135	2.804.929.000	3.443.460.000	3.961.447.000
Bütçe Dışı	0	0	0	0	0

#### Faaliyetlere İlişkin Açıklamalar:

##### Doktora Öğrencilerine Yönelik Burs Hizmetleri

Doktora öğrencilerine yönelik burs hizmetlerinin artırılması, eğitime ve ilerlemeye daha fazla destek olmak amaçlanmaktadır.

##### Doktora ve Tıpta Uzmanlık Eğitimi

Doktora ve tıpta uzmanlık eğitiminin geliştirilmesi konusundaki çalışmalarımız sürmektedir ve her türlü destek sunulmaktadır.

## **Fen ve Mühendislik Bilimleri Öğrencilerinin Uygulamalı Eğitimi**

Uygulamalı eğitimler her türlü imkanlarla desteklenmektedir ve öğrenci temelli eğitim anlayışımız ile çalışmalarımız sürdürülmektedir.

## **Lisans Öğrencilerine Yönelik Burs Hizmetleri**

Lisans öğrencilerine yönelik burs hizmetlerinin artırılması amaçlanmaktadır ve çalışmalarımız sürmektedir.

## **Yabancı Uyruklu Öğrenci Programı Kapsamında Yürütülen Hizmetler**

Üniversitemiz bünyesinde yabancı uyruklu öğrencilerin yararlandığı hizmetlerin kalitesini, ulaşılabilirliğini ve çeşitliliğini arttırmak hedeflenmektedir.

## **Yükseköğretim Kurumları Bilgi ve Kültürel Kaynaklar ile Sportif Altyapının Geliştirilmesi Hizmetleri**

Üniversitemiz kapsamındaki kütüphanelerimiz ile öğrencilerimizin bilgi erişimi desteklenmektedir. Var olan kaynaklarımıza ilave olarak yeni ve çeşitli kaynak edinme çalışmalarımız sürmektedir.

## **Yükseköğretim Kurumları Birinci Öğretim**

Üniversitemiz bünyesindeki birinci öğretim imkanlarının öğrenci bazlı ve her zaman daha iyiye ulaşmayı amaçlayan kaliteli eğitime ulaşma konusundaki çalışmalarımız sürmektedir.

## **Yükseköğretim Kurumları İkinci Öğretim**

Üniversitemiz bünyesindeki ikinci öğretim imkanlarının öğrenci bazlı ve her zaman daha iyiye ulaşmayı amaçlayan kaliteli eğitime ulaşma konusundaki çalışmalarımız sürmektedir.

## **Yükseköğretim Kurumları Tezsiz Yüksek Lisans**

Üniversitemiz bünyesindeki tezsiz yüksek lisans hizmetinin kalitesinin ve öğrenci bazlı özelliğinin geliştirilmesi amaçlanmaktadır.

## **Yükseköğretim Kurumları Uzaktan Eğitim**

Üniversitemiz kapsamında uzaktan eğitim hizmeti sunulmaktadır. Sunduğumuzun hizmetin daha kaliteli bir sisteme oturması için çalışmalarımız sürmektedir. Her zaman teknolojiye uyum göstermek en temel amaçlarımızdandır.

## **Yükseköğretim Kurumları Yaz Okulları**

Üniversitemiz yaz okulu hizmeti sunmaktadır ve eğitim kalitemizin yükseltilmesi konusunda gerekli çalışmalar yapılmaktadır.

**Alt Program Adı:** ÖĞRETİM ELEMANLARINA SAĞLANAN BURS VE DESTEKLER  
**Gerekçe ve Açıklamalar**

Öğretim elemanlarının ulusal ve uluslararası kongrelere katılımını teşvik etmek, öğretim elemanlarına uluslararası rekabet yeteneği kazandıracak eğitim programları geliştirmek hedeflenmektedir.

**Alt Program Hedefi:**

Alanında yetkin, araştırmacı, bilgi üreten ve aktaran akademisyenler yetiştirilmesi  
**Performans Göstergeleri**

Performans Göstergesi	Ölçü Birimi	2022	2023 Planlanan	2023 YS Gerç. Tahmini	2024 Hedef	2025 Tahmin	2026 Tahmin
1- SCI, SCI-Expanded, SSCI ve AHCI kapsamındaki dergilerde öğretim elemanı başına düşen yayın sayısı	Sayı	0,29	0	0,19	0,2	0,21	0,22

**Göstergeye İlişkin Açıklama:** SCI, SCI-Expanded, SSCI ve AHCI kapsamındaki dergilerde öğretim elemanı başına düşen yayın sayısı

**Hesaplama Yöntemi:** SCI, SCI-Expanded, SSCI ve AHCI kapsamındaki dergilerde öğretim elemanı başına düşen yayın sayısının toplamı

**Verinin Kaynağı:** Avesis

**Sorumlu İdare:**

Performans Göstergesi	Ölçü Birimi	2022	2023 Planlanan	2023 YS Gerç. Tahmini	2024 Hedef	2025 Tahmin	2026 Tahmin
2- Yükseköğretim Kurulu tarafından belirlenecek öncelikli alanlarda sağlanan burslardan yararlanan doktora öğrenci sayısı	Sayı	32	0	60	65	70	75

**Göstergeye İlişkin Açıklama:** Yükseköğretim Kurulu tarafından belirlenecek öncelikli alanlarda sağlanan burslardan yararlanan doktora öğrenci sayısı

**Hesaplama Yöntemi:** Yükseköğretim Kurulu tarafından belirlenecek öncelikli alanlarda sağlanan burslardan yararlanan doktora öğrenci sayısının toplamı

**Verinin Kaynağı:** Öğrenci İşleri Daire Başkanlığı

**Sorumlu İdare:** Öğrenci İşleri Daire Başkanlığı

Performans Göstergesi	Ölçü Birimi	2022	2023 Planlanan	2023 YS Gerç. Tahmini	2024 Hedef	2025 Tahmin	2026 Tahmin
3- Yükseköğretim Kurulu tarafından sağlanan araştırma desteklerinden yararlananların sayısı	Sayı	54	0	75	80	100	120

**Göstergeye İlişkin Açıklama:** Yükseköğretim Kurulu tarafından sağlanan araştırma desteklerinden yararlananların sayısı

**Hesaplama Yöntemi:** Yükseköğretim Kurulu tarafından sağlanan araştırma desteklerinden yararlananların sayısı

**Verinin Kaynağı:** BAP/Öğrenci İşleri Daire Başkanlığı

**Sorumlu İdare:** BAP/Öğrenci İşleri Daire Başkanlığı

Performans Göstergesi	Ölçü Birimi	2022	2023 Planlanan	2023 YS Gerç. Tahmini	2024 Hedef	2025 Tahmin	2026 Tahmin
4- Yükseköğretim Kurulu, Türkiye Bilimler Akademisi ve TÜBİTAK bilim, teşvik ve sanat ödülleri sayısı	Sayı	1	0	0	1	1	1

**Göstergeye İlişkin Açıklama:** Yükseköğretim Kurulu, Türkiye Bilimler Akademisi ve TÜBİTAK bilim, teşvik ve sanat ödülleri sayısı

**Hesaplama Yöntemi:** Yükseköğretim Kurulu, Türkiye Bilimler Akademisi ve TÜBİTAK bilim, teşvik ve sanat ödülleri sayısının toplamı

**Verinin Kaynağı:** Bap

**Sorumlu İdare:** Bap

#### Alt Program Kapsamında Yürütülecek Faaliyet Maliyetleri

Faaliyetler	2023 Bütçe	2023 Harcama Haziran	2024 Bütçe	2025 Tahmin	2026 Tahmin
<b>Öğretim Üyesi Yetiştirme Programı ve Yurtdışı Destek Hizmetleri</b>	<b>0</b>	<b>0</b>	<b>0</b>	<b>0</b>	<b>0</b>
Bütçe İçi	0	0	0	0	0
Bütçe Dışı	0	0	0	0	0
<b>T O P L A M</b>	<b>0</b>	<b>0</b>	<b>0</b>	<b>0</b>	<b>0</b>
Bütçe İçi	0	0	0	0	0
Bütçe Dışı	0	0	0	0	0

#### Faaliyetlere İlişkin Açıklamalar:

##### Öğretim Üyesi Yetiştirme Programı ve Yurtdışı Destek Hizmetleri

Öğretim üyesi yetiştirme konusunda programların geliştirilmesi ve yurt dışı olanaklarının artırılması amaçlanmaktadır.

**Alt Program Adı:** YÜKSEKÖĞRETİMDE ÖĞRENCİ YAŞAMI  
**Gereke ve Açıklamalar**

Öğrencilere yönelik hizmet kalitesinin geliştirilmesi "Öğrencilerin yararlandığı beslenme alanlarının fiziksel şartlarını iyileştirmek, Yemekhane olanaklarını fiyat kalite dengesini koruyarak geliştirmek, Öğrencilerin barınma/yurt olanaklarını geliştirmek, Öğrencilere sunulan burs olanaklarını geliştirmek, Öğrencilerin Üniversitenin çeşitli birimlerinde yarı zamanlı çalışma olanaklarını geliştirmek, Uluslararası öğrenciler için burs ve barınma olanaklarının artırılması" planlanmaktadır.

**Alt Program Hedefi:**

Yükseköğretim öğrencilerine sunulan beslenme ve barınma hizmetlerinin kalitesinin artırılması; öğrencilerin kişisel ve sosyal gelişimi desteklenerek yaşam kalitesinin yükseltilmesi

**Performans Göstergeleri**

Performans Göstergesi	Ölçü Birimi	2022	2023 Planlanan	2023 YS Gerç. Tahmini	2024 Hedef	2025 Tahmin	2026 Tahmin
1- Barınma hizmetlerinden yararlanan öğrenci sayısı	Sayı	0	0	0	0	0	0

**Göstergeye İlişkin Açıklama:** Barınma hizmetlerinden yararlanan öğrenci sayısı

**Hesaplama Yöntemi:** Barınma hizmetlerinden yararlanan öğrenci sayısının toplamı

**Verinin Kaynağı:** Sağlık Kültür ve Spor Daire Başkanlığı

**Sorumlu İdare:** Sağlık Kültür ve Spor Daire Başkanlığı

Performans Göstergesi	Ölçü Birimi	2022	2023 Planlanan	2023 YS Gerç. Tahmini	2024 Hedef	2025 Tahmin	2026 Tahmin
2- Beslenme hizmetlerinden yararlanan öğrenci sayısı	Sayı	128.144	0	610	620	630	640

**Göstergeye İlişkin Açıklama:** Beslenme hizmetlerinden yararlanan öğrenci sayısı

**Hesaplama Yöntemi:** Beslenme hizmetlerinden yararlanan öğrenci sayısının toplamı

**Verinin Kaynağı:** Sağlık Kültür ve Spor Daire Başkanlığı

**Sorumlu İdare:** Sağlık Kültür ve Spor Daire Başkanlığı

Performans Göstergesi	Ölçü Birimi	2022	2023 Planlanan	2023 YS Gerç. Tahmini	2024 Hedef	2025 Tahmin	2026 Tahmin
3- Öğrenci başına düşen sosyal donatı alanı	Metrekare	1,85	0	0,88	0,88	0,9	0,9

**Göstergeye İlişkin Açıklama:** Öğrenci başına düşen sosyal donatı alanı

**Hesaplama Yöntemi:** Sosyal donatı alanının toplam öğrenciye oranlanmasıyla bulunur.

**Verinin Kaynağı:** Öğrenci İşleri Daire Başkanlığı, Yapı İşleri ve Teknik Daire Başkanlığı

**Sorumlu İdare:** Öğrenci İşleri Daire Başkanlığı, Yapı İşleri ve Teknik Daire Başkanlığı

Performans Göstergesi	Ölçü Birimi	2022	2023 Planlanan	2023 YS Gerç. Tahmini	2024 Hedef	2025 Tahmin	2026 Tahmin
4- Öğrenci kulüp ve topluluk sayısı	Sayı	125	0	160	163	165	168

**Göstergeye İlişkin Açıklama:** Öğrenci kulüp ve topluluk sayısı

**Hesaplama Yöntemi:** Öğrenci kulüp ve topluluk sayısı

**Verinin Kaynağı:** Öğrenci İşleri Daire Başkanlığı

**Sorumlu İdare:** Öğrenci İşleri Daire Başkanlığı

Performans Göstergesi	Ölçü Birimi	2022	2023 Planlanan	2023 YS Gerç. Tahmini	2024 Hedef	2025 Tahmin	2026 Tahmin
5- Sosyal, kültürel ve sportif faaliyet sayısı	Sayı	778	0	20	20	25	30

**Göstergeye İlişkin Açıklama:** Sosyal, kültürel ve sportif faaliyet sayısı

**Hesaplama Yöntemi:** Sosyal, kültürel ve sportif faaliyet sayısının toplamı

**Verinin Kaynağı:** Sağlık Kültür ve Spor Daire Başkanlığı

**Sorumlu İdare:** Sağlık Kültür ve Spor Daire Başkanlığı

Performans Göstergesi	Ölçü Birimi	2022	2023 Planlanan	2023 YS Gerç. Tahmini	2024 Hedef	2025 Tahmin	2026 Tahmin
6- Yükseköğretimde öğrenci başına barınma harcaması	TL	0	0	0	0	0	0

**Göstergeye İlişkin Açıklama:** Yükseköğretimde öğrenci başına barınma harcaması

**Hesaplama Yöntemi:** Yükseköğretimde öğrenci başına barınma harcamaları toplanarak bulunur.

**Verinin Kaynağı:** Sağlık Kültür ve Spor Daire Başkanlığı

**Sorumlu İdare:** Sağlık Kültür ve Spor Daire Başkanlığı

Performans Göstergesi	Ölçü Birimi	2022	2023 Planlanan	2023 YS Gerç. Tahmini	2024 Hedef	2025 Tahmin	2026 Tahmin
7- Yükseköğretimde öğrenci başına beslenme harcaması	TL	319,95	0	35	40	45	50

**Göstergeye İlişkin Açıklama:** Yükseköğretimde öğrenci başına beslenme harcaması

**Hesaplama Yöntemi:** Yükseköğretimde öğrenci başına beslenme harcamalarının toplamı

**Verinin Kaynağı:** Sağlık Kültür ve Spor Daire Başkanlığı

**Sorumlu İdare:** Sağlık Kültür ve Spor Daire Başkanlığı

Performans Göstergesi	Ölçü Birimi	2022	2023 Planlanan	2023 YS Gerç. Tahmini	2024 Hedef	2025 Tahmin	2026 Tahmin
8- Yükseköğretimde öğrenci yaşamından memnuniyet oranı	Oran	85	0	85	85	85	85

**Göstergeye İlişkin Açıklama:** Yükseköğretimde öğrenci yaşamından memnuniyet oranı

**Hesaplama Yöntemi:** Öğrenci yaşamından memnun olan öğrencilerin sayısının toplam öğrenci sayısına oranlanmasıyla bulunur.

**Verinin Kaynağı:** Sağlık Kültür ve Spor Daire Başkanlığı

**Sorumlu İdare:** Sağlık Kültür ve Spor Daire Başkanlığı

Performans Göstergesi	Ölçü Birimi	2022	2023 Planlanan	2023 YS Gerç. Tahmini	2024 Hedef	2025 Tahmin	2026 Tahmin
9- Yükseköğretimde öğrencilere sunulan sağlık hizmetinden yararlanan öğrenci sayısının toplam öğrenci sayısına oranı	Oran	0	0	0	0	0	0

**Göstergeye İlişkin Açıklama:** Öğrencilerin kaçta kaçının sağlık hizmetinden yararlandığını gösterir.

**Hesaplama Yöntemi:** Sağlık hizmetinden yararlanan öğrenci sayısının toplam öğrenci sayısına oranlanmasıyla bulunur.

**Verinin Kaynağı:** Sağlık Kültür ve Spor Daire Başkanlığı

**Sorumlu İdare:** Sağlık Kültür ve Spor Daire Başkanlığı

## IV- FAALİYETLERE İLİŞKİN BİLGİ VE DEĞERLENDİRME

### A.MALİ BİLGİLER

#### 1.BÜTÇE UYGULAMA SONUÇLARI

##### a. Bütçe Giderleri

2023 yılında yılsonu ödeneğinin toplamı **2.234.631.775**-TL, yılsonu harcamaları ise **2.130.623.958** -TL olarak gerçekleşmiştir.

01 - Personel Giderleri ödeneğinden personel maaşları, ek dersler, fazla çalışma ücretleri, sosyal yardımlar gibi özlük haklarına ilişkin giderler yer almakta olup, toplam harcama **1.561.177.436** –TL olarak gerçekleştirmiştir.

02 - Sosyal Güvenlik Kurumlarına Devlet Primi Giderleri kodunda maaşlardan kesilen sigorta primi giderleri yer almakta olup, toplam harcama **221.066.021**–TL olarak gerçekleşmiştir.

03 - Cari Giderler kodunda, 03.2 - Tüketime Yönelik Mal ve Malzeme Alımları, 03.3 - Yolluklar, 03.5 - Hizmet Alımları, 03.6 - Temsil ve Tanıtma Giderleri, 03.7 - Menkul Mal, Gayri maddi Hak Alım, Bakım Onarım Giderleri, 03.8 - Gayrimenkul Mal Bakım Onarım Giderleri ve 03.9 - Tedavi ve Cenaze Giderleri yer almakta olup, toplam harcama **348.380.501**–TL olarak gerçekleşmiştir.

05 - Cari Transferler kodunda memur öğle yemeğine yardım gibi doğrudan transfer ödemeleri bulunmakta olup, toplam harcama **60.158.668**-TL olarak gerçekleşmiştir.

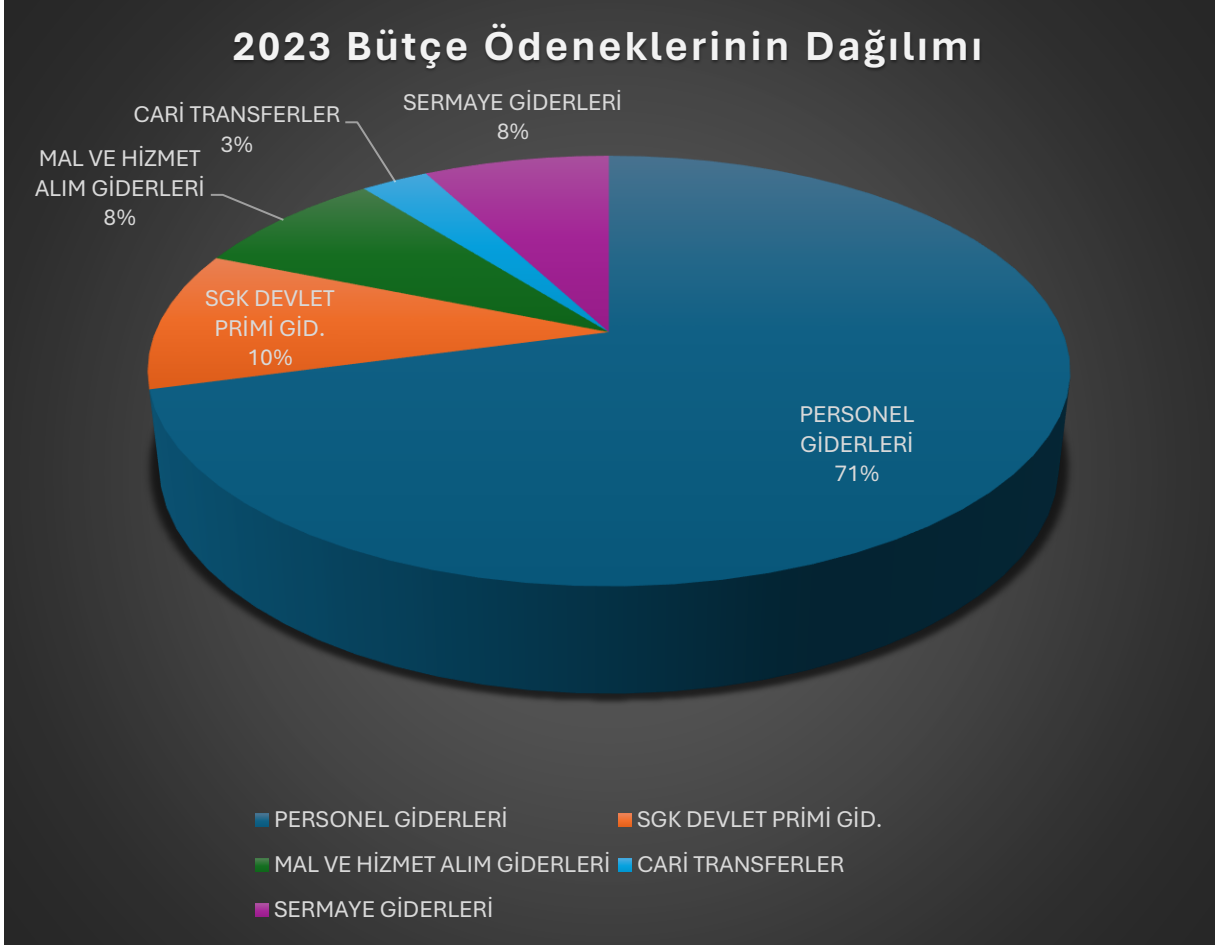
06 – Sermaye Giderleri kodunda yapım işleri, büyük onarım, bilgi teknolojileri gibi cari giderlerde izlenmeyen giderler yer almakta olup, toplam harcama **135.485.235**–TL olarak gerçekleşmiştir.

Tablo 32: 2023 Yılı Harcamaların Ödenek-Harcma Tablosu

KOD	ÖDENEK TÜRÜ	2023		
		KBÖ	EK ÖDENEK	YILSONU HARCAMA
01	PERSONEL GİDERLERİ	1.106.687.000	631.673.888	1.561.177.436
02	SOSYAL GÜVENLİK KURUMLARINA DEVLET PRİMİ GİDERLERİ	167.355.000	101.785.300	221.066.021
03	MAL VE HİZMET ALIM GİDERLERİ	128.680.000	73.839.702	152.736.598
04	FAİZ GİDERLERİ			
05	CARİ TRANSFERLER	44.123.000	24.989.335	60.158.668
06	SERMAYE GİDERLERİ	126.750.000	80.270.000	135.485.235
GENEL TOPLAM		<b>1.573.595.000</b>	<b>912.558.225</b>	<b>2.130.623.958</b>

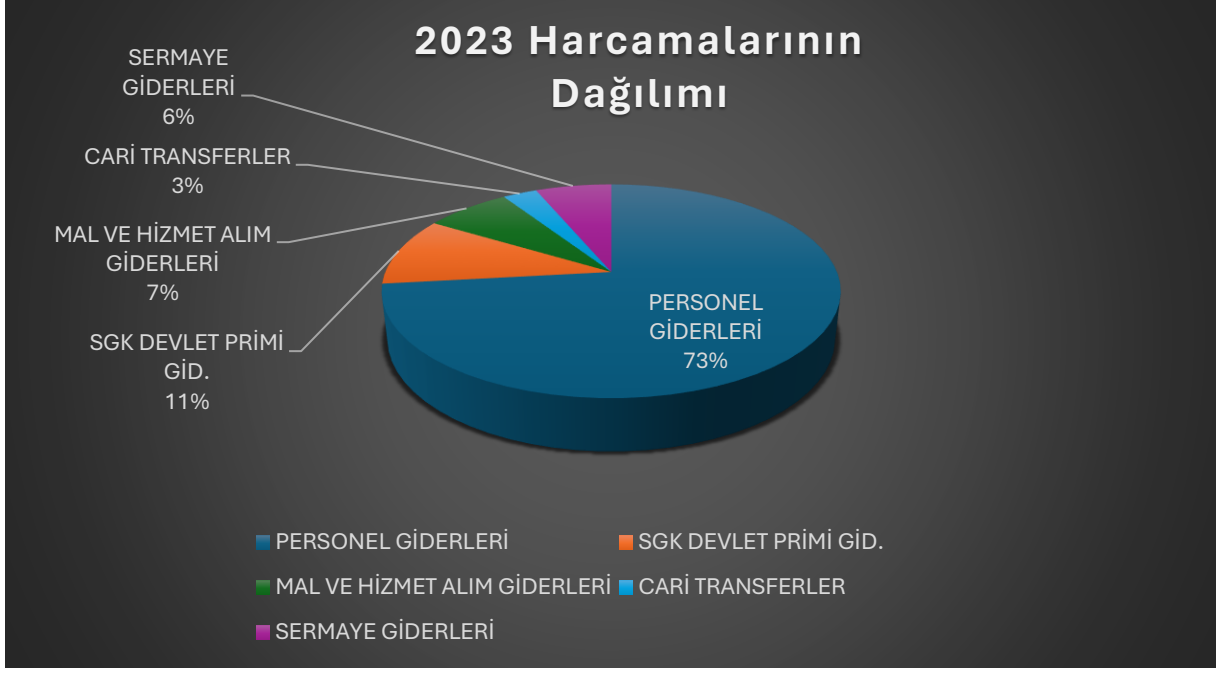


Grafik 9: 2023 Yılı Sonu Bütçe Ödenek Dağılımı



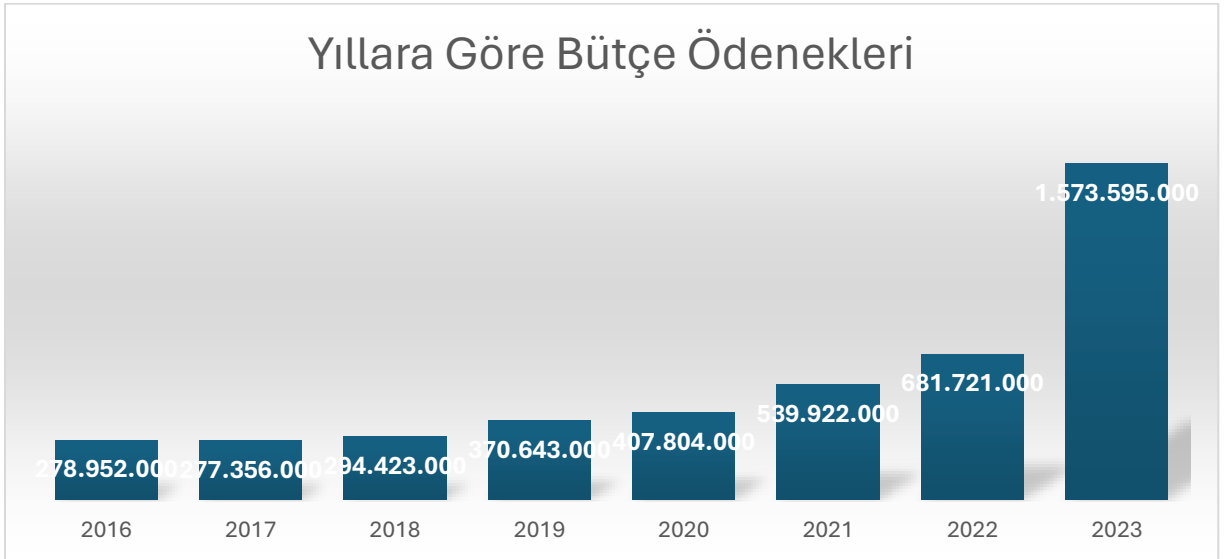
Grafik 9’da görüldüğü gibi, 2023 yılında ödeneklerin büyük çoğunluğu “Personel Giderlerine” ayrılmaktadır. İkinci olarak ise “Sosyal Güvenlik Kurumlarına Devlet Primi Giderleri” kalemine ayrılmıştır.

Grafik 10: 2023 Yılı Sonu Bütçe Harcama Dağılımı

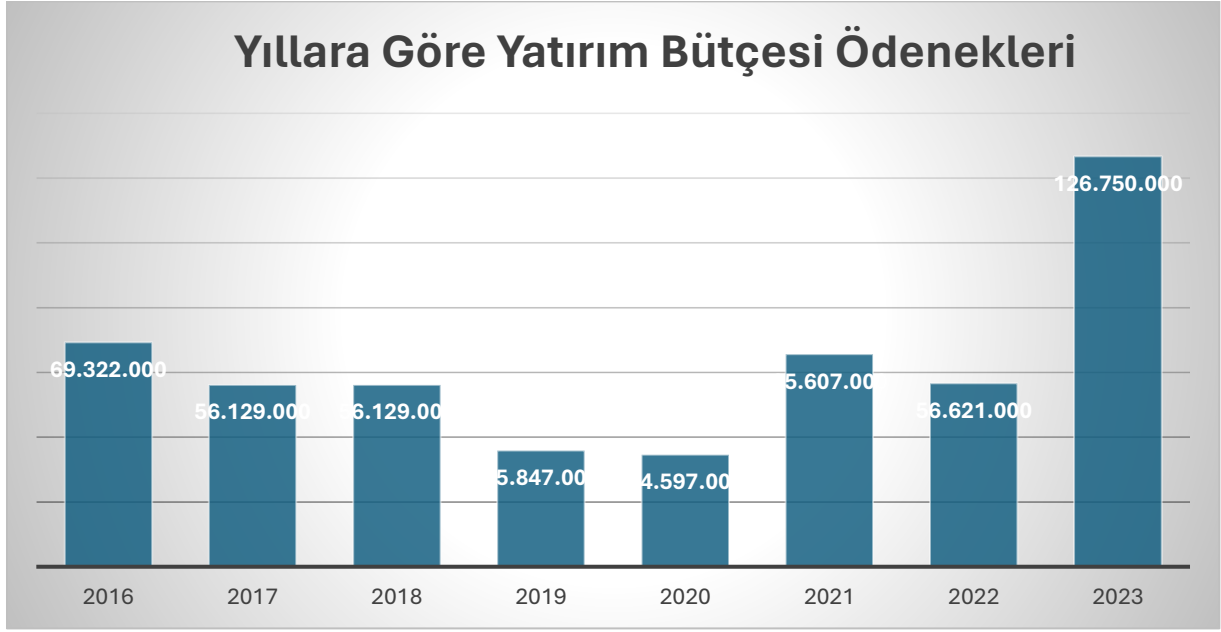


Grafik 11’de yıllar itibariyle bütçe ödeneklerine yer verilmiştir. Son yıllarda bütçe ödeneklerinde rakamsal artış gözlenmektedir.

Grafik 11: Yıllar İtibariyle Bütçe Ödenekleri



Grafik 12: 2016-2023 Yılları Arası Yatırım Ödenekleri



Tablo 33: Yapılan Yatırım Giderleri

GİDER TÜRÜ	Bütçe Başlangıç Ödeneği(TL)	Gerçekleşme Toplamı(TL)	Gerçekleşme Oranı(%)
Derslik ve Merkezi Birimler	71.002.000	70.914.771,12	%99
Altyapı	9.290.000	9.221.004,41	%99
Etüd Proje	110.000	108.960,00	%99
Sosyal Tesisler ve Spor	500.000	499.101,26	%100
Muhtelif İşler	87.626.000	50.098.573	%72
Yayın Alımı	4.000.000	3.986.861,63	%99
Üniversite Bilgi Yönetim Sistemi	450.000	406.000,00	%90
Rektörlük Bilimsel Araştırma Projeleri	250.000	250.000,00	%100
Yeşil Kampüs	2.000,00	—	%0
<b>YATIRIM TOPLAM</b>	<b>175.230.000</b>	<b>135.485.234,85</b>	<b>%85</b>

ÇOMÜ aldığı kaynakların tamamı mümkün olan en üst derecede ana ihtiyaçlarını

karşılmak için etkili, ekonomik ve verimli bir şekilde kullanmaya çabalamaktadır. Bu kapsamda da yıl içinde çeşitli iç genelgelerle tasarruf tedbirleri alarak kaynakları öncelikle zorunlu ihtiyaçlara yönlendirmeye çalışmaktadır. Karşılaştırıldığında ortalamanın çok üzerinde ihale yapılmış, verilen bütçe eğitim, öğretim ve bilim doğrultusunda tamamına yakınıyla kullanılmıştır.



Tablo 34: Yıllar itibariyle Bütçe Gelirleri

GELİRLER	2022		2023	
	Açıklama	Bütçe Geliri	Yılsonu Gelir	Bütçe Geliri
Örgün Öğretim	930.000,00	6.345.812,56	3.000.000	11.640.101
II.Öğretim	8.011.000,00	6.387.812,56	8.703.000	8.904.483
Yaz Okulu	0,00	36.835,60	0	37.114
Tezsiz YL Gelirleri	250.000,00	899.818,00	374.000	1.468.385
Tezli Yüksek Lisans	248.000,00	570.933,00	510.000	903.563
Doktora Gelirleri	18.000,00	95.406,25	82.000	139.971
Kantin Kafeterya İşl. Gel.	731.000,00	2.594.646,50	2.248.000	13.104.168
Uzaktan Öğretim Gel.	583.000,00	9.153.938,50	2.525.000	11.640.101
Uzak.Öğr.Materyal Gel.	0,00	0,00	12.000	0
667KHK Eğitim-Öğr.	0,00	0,00	0	0
Diğer Hizmet Gelirleri	2.019.000,00	6.575.466,72	2.750.000	897.741
Lojman Kira	75.000,00	200.128,01	2.110.000	219.120
Diğer Taşınmaz Gelirleri	2.575.000,00	2.938.279,60	1.900.000	292.311
Hazine Yardımı (Cari)	598.735.000,00	904.132.949,00	1.399.787.000	1.988.599.586
Hazine Yardımı (Sermaye)	56.500.000,00	56.730.000,00	126.500.000	140.750.000
Mevduat Faizleri	0,00	617.101,61	0	1997
Araş.Proj.Gel	2.818.000,00	11.183.866,08	5.871.000	26.602.919
Öğr.Katkı Payı Tel.Gel.	7.759.000,00	13.293.986,20	16.718.000	28.095.475
YÖK Burs Destekleri	0,00	2.745.856,66	0	2.678.750
Diğer	469.000,00	8.208.967,94	1.100.000	31.049.060
<b>TOPLAMLAR</b>	<b>681.721.000,00</b>	<b>1.032.711.804,79</b>	<b>1.574.190.000</b>	<b>2.267.024.845</b>

## 2-Mali Denetim Sonuçları

İdare çalışmalarına değer katmak ve geliştirmek için kaynakların ekonomiklik, etkililik ve verimlilik esaslarına göre yönetilip yönetilmediğini değerlendirmek ve rehberlik yapmak amacıyla bağımsız, nesnel güvence sağlama ve danışmanlık faaliyeti iç denetim birimimiz tarafından sunulmaktadır.

Performans takibi amacıyla Performans Programımızda belirtilen göstergelerin ölçümleri birimlerden üçer aylık veriler şeklinde istenmektedir. Bu bilgiler program bütçe sistemine giriş yapılacak şekilde toplanmakta, Strateji Geliştirme Daire Başkanlığı'nda konsolide edilerek Program Bütçe Sistemine girişleri yapılmaktadır.

## 3.Kurumsal Kabiliyet ve Kapasitenin Değerlendirilmesi

### GZFT Listesi

İç Çevre		Dış Çevre	
Güçlü Yönler	Zayıf Yönler	Fırsatlar	Tehditler
*Akademik personelin bilimsel çalışmalara teşvik edilmesi	*Ulusal ve uluslararası projelerin sayıca az olması	*Çanakkale ilinin tarihi, kültürel dokusu ve coğrafi konumu	*Mali kaynakların kısıtlı kalması
*Aktif öğrenci topluluklarının varlığı	*Diğer üniversiteler, öğretim üyeleri ve araştırmacılar ile güçlü ilişkilerin kurulamaması	*Bölgenin tarım potansiyelinin olması	*Öğrenci yurtlarının yetersiz kalması
*Başarılı bir üniversite radyosunun varlığı	*İndeksli yayın sayısının azlığı	*Sektörler arasında artan iş birliği ihtiyacı	*Kentsel altyapının yetersiz oluşu
*Kültürel ve sanatsal etkinliklerin desteklenmesi	*Disiplinler arası çalışmaların azlığı	*Bazı sektörlerin ara eleman ihtiyacı	*Hızlı değişen teknolojiye uyum sağlamada altyapı eksiklikleri
*Çok sayıda spor salonu ve güçlü sportif altyapı	*Sanayi ile ilişkilerin beklenen düzeyin altında olması	*Nitelikli işgücüne duyulan ihtiyaç	*Alt yapı, konut ve yurt sorunu ile dağınık yerleşim
*Dış paydaşlarla güçlü iletişim ve iş birliği içerisinde olunması	*Yeterli sayıda lojman bulunmaması	*Ulusal ve uluslararası bilimsel araştırma ve proje desteği	*Ulaşım zorlukları, deniz ve hava ulaşımının yetersizliği
*Akademik ve idari kadro için uygun çalışma ortamı	*Fiziksel alanların ve kaynakların azlığı	*Uluslararası üniversiteler ile artan iş birliği potansiyeli	*Sürekli arttırılan öğrenci kontenjanları
*Genç, dinamik ve uluslararası deneyimli akademik kadro	*Kontenjanların sürekli artması sonucu derslik ihtiyacı	*Bölgenin güvenli ve huzurlu yapısı	
*Balkan ülkelerinden Üniversitemize gelen öğrenci sayısındaki artış			

\*Diploma eki etiketine sahip olunması

\*Bilgi işlem alt yapısı, internet kaynakları, bilgisayar sayısı

\*Kütüphane olanakları ve veri tabanlarının çeşitliliği

\*Sürekli gelişen ve büyüyen Tıp Fakültesi Hastanesi

\*Güçlü bir BAP ve Proje Koordinasyon Biriminin varlığı

\*Teknopark ve Ar-Ge faaliyetleri

\*Hızla artan öğrenci sayısı ve öğretim üyesi başına düşen öğrenci sayısının yüksek olması

\*Öğretim elemanlarının ders yükünün fazla olması

\*Akademik ve idari personel açığı

\*Mezun olan öğrencilerimizin üniversite ile olan bağlarının kopması

\*Özel sektörlerle ilişkilerin zayıf olması

## V-DEĞERLENDİRME

Üniversitemiz eğitim, sosyal, teknolojik arařtırmalar, topluma hizmet ve sađlık alanlarında ulusal ve uluslararası nitelikte önemli faaliyetler sürdürmektedir. Üstlenilmiş olan hizmetlerin yerine getirilmesinde başarıyı sađlayan unsurların başında kurumsal yönetim kapasitesi, kaynak seviyesi ve insan gücü gelmektedir. Bu çerçevede Üniversitemiz her geçen yıl deđişen öncelik ve ihtiyaçlar temelinde kurumsal kapasitesini güçlendirmeye yönelik çalışmalarını sürdürmektedir.

Üniversitelerin sunmuş olduđu hizmetin farklılığı ve çeşitliliđi yönetim yapısının diđer kamu kurumlarına göre daha esnek olmasını gerektirmektedir. Ancak sistemin, özellikle uygulamada getirilen bazı üçüncül düzenlemelerin etkisiyle hedeflenen düzeyde çalışmadığı görülmektedir. Hesap verme sorumluluđu ve saydamlık ilkeleri doğrultusunda mali yönetim sistemine yönelik esnekliklerin artırılması, üniversitelerin özellikle kaynak kullanımını etkinliklerinin artması anlamına gelecektir.

Orta Vadeli Mali Plan ile belirlenen bütçe tavanları içinde yılı bütçe kanunları ile tahsis edilen bütçe ödenekleri, hizmetlerin istenen düzeyde yerine getirilmesinde yetersiz kalmaktadır. Üniversitenin ihtiyaçlarına göre kısıtlı finansman kaynakları göz önünde bulundurulduğunda, mali kaynakların artırılması konusunda Üniversitemizin daha fazla desteklenmesi eğitim, bilimsel araştırma ve başta sađlık olmak üzere topluma hizmet alanlarında üniversitenin sunduđu katkının artması anlamına gelecektir. Özellikle sermaye giderlerinde pandeminin de etkisiyle bazı inřaatlara başlanamamış, bazıları ise başlanılsa bile ekonomik koşullar nedeniyle süreç içerisinde tasfiye edilmek zorunda kalmıştır. Üniversitemiz iç ve dış destekli proje yürüten öğretim elemanlarına proje bilgi, destek ve danışmanlık sađlamakla görevli birimler tarafından, proje yönetimi konusunda ön bilgilendirme ve rehberlik hizmetinin etkinliđi açısından önemlidir. Bu anlamda üniversitelerde bilimsel araştırma projelerinin yönetimi, izlenmesi ve deđerlendirilmesine yönelik bütünsel bir yaklaşımın geliştirilmesi kaynak tahsis ve kullanımında etkinliđini olumlu etkileyecektir. Bu ise bilimsel araştırma projelerinin bilime ve ekonomiye katkısının artmasına yol açacaktır.

Üniversitemizde etkili bir iç kontrol sistemi kurmak amacıyla, katılımcı ve tematik bir Yöntemle İç Kontrol Uyum Eylem Planını hazırlanmış, ancak hazırlanan uyum eylem planının gerekli güncelleme ve revizyonlar yapmak suretiyle hayata geçirilmesi, izlenmesi ve deđerlendirilmesi beklenen düzeye ulaşılamamıştır.



Eđitim programları, yrtlen bilimsel arařtırmalar ve topluma hizmet sunum faaliyetleri ile her yıl Yksekđretim Kurumu tarafından belirlenen đrenci kontenjanlarıyla orantılı olarak akademik ve idari kadroların niversitemize tahsis edilmesinin, eđitim-đretim hizmetlerinin kalitesinin ykseltilmesi ve topluma sunulan sađlık hizmetlerinde etkinliđin artırılmasında nemli rol oynayacađı dřnlmektedir.



