ANKARA ÜNİVERSİTESİ



2026 MALİ YILI

PERFORMANS PROGRAMI

Strateji Geliştirme Daire Başkanlığı

Ocak 2026

“Cumhuriyete vereceğimiz en büyük armağan gençlerimizin
eğitilmesi olacaktır.”
M. Atatürk

İÇİNDEKİLER

Sunuş 7
I. GENEL BİLGİLER 9
A. YETKİ, GÖREV VE SORUMLULUKLAR 10
B. ÖRGÜT YAPISI 12
C. EĞİTİM-ÖĞRETİM, BİLİMSEL ARAŞTIRMALAR VE TOPLUMA HİZMET 16
C.1. EĞİTİM-ÖĞRETİM FAALİYETLERİ 16
C.1.A Öğretim Üyesi Yetiştirme Programı (ÖYP) 16
C.2. BİLİMSEL ARAŞTIRMA PROJELERİ 17
C.3. TOPLUMA HİZMET 17
D. İNSAN KAYNAKLARI 19
D.1. AKADEMİK PERSONEL 20
D.2. İDARİ PERSONEL 21
E. FİZİKSEL KAYNAKLAR 22
E.1. FİZİKSEL YAPI 22
E.1.A Taşınmazlar 22
E.2. KÜTÜPHANE VE TEKNOLOJİK KAYNAKLAR 25
E.2.A Teknolojik Kaynaklar 25
E.2.B Kütüphane Kaynakları 27
II. PERFORMANS BİLGİLERİ 30
A.TEMEL POLİTİKALAR VE ÖNCELİKLER: MAKRO POLİTİKA BELGELERİ 30
B.KURUMSAL AMAÇ VE HEDEFLER 31
B.1. ANKARA ÜNİVERSİTESİ 2024-2028 DÖNEMİ STRATEJİK PLANI 31
C. İDARE PERFORMANS BİLGİSİ 35
C.1. FAALİYET MALİYETLERİ TABLOSU 63
D. İDARELERİN TOPLAM KAYNAK İHTİYACI 92
E-DİĞER HUSUSLAR 98

Sunuş

Üniversitemiz, 5018 sayılı Kamu Mali Yönetimi ve Kontrol Kanunu ve On Birinci Kalkınma Planında ortaya konulan mali yönetim sistemi ve program bütçe yaklaşımı çerçevesinde hizmetlerin ihtiyaçlar ve önceliklere uygun bir şekilde hayata geçirilmesi ve kaynakların etkin, ekonomik ve verimli kullanılmasına yönelik çalışmalarını 2026 Yılı Performans Programı çalışması ile devam ettirmektedir.

Ülkemizin gerek gelecekte rekabet gücünün artırılması gerekse üniversitelere ayrılan kamu kaynağının etkin, ekonomik ve verimli kullanılması yönünden üniversitelerin mali yönetimi bugün geçmişten daha fazla önemli bir konu haline gelmiştir.

Bu anlamda, Ankara Üniversitesi Türkiye'deki on bir araştırma üniversitesinden biri olarak üniversiteler için uygulanabilir bir mali yönetim sistemi geliştirme çabası içinde stratejik plan, performans programı ve iç kontrol sistemi çalışmalarına uluslararası uygulamaları da dikkate alarak devam etmektedir. 2021 yılı itibari ile uygulamaya konulan program bütçe sistemi, kamu kaynaklarının belirlenen programlara tahsis edilerek bir yandan da üniversitenin amaç ve hedefleri doğrultusunda kullanılmasını sağlayan, performans ölçümü ve değerlendirmesi yaparak ulaşılmak istenen hedeflere ulaşılıp ulaşılmadığını tespit eden ve sonuçları raporlayan bir bütçeleme sistemidir.

2026 Yılı Performans Programı, Program Bütçe Rehberine uygun olarak hazırlanmıştır. Program bütçede eğitim, araştırma, sağlık ve topluma hizmet alanlarında toplam 6 adet program, 8 adet alt program ve bu programları hayata geçirecek 36 adet faaliyet öngörülmüştür. Bu doğrultuda Üniversitemize tanımlanan program, alt program, alt program performans göstergeleri ve faaliyetlere yer verilmiştir. Faaliyetler Üniversitemiz 2026 Yılı Bütçesine uygun olarak maliyetlendirilmiştir.

Bu kapsamda, Üniversitemizin akademik ve idari bütün birimlerinin katkısı ve somut sahiplenmesiyle hayata geçirilecek olan bu programın başarısının, izleyen dönemde Üniversitemiz adına çok daha iyi işler yapmamıza yönelik adımlarımızın yolunu açacağına inanmaktayım. Bu vesile ile katkıda bulunan bütün birimlerimize emekleri için teşekkür ederim.

Prof.Dr. Necdet ÜNÜVAR
Ankara Üniversitesi Rektörü

I. GENEL BİLGİLER

Ankara Üniversitesi Cumhuriyetin ilanından kısa bir süre sonra başkentin ilk Üniversitesi olarak temeli Mustafa Kemal Atatürk tarafından atılmış bilimin ve çağdaşlığın öncülüğünü üstlenmiş bir Üniversitedir.

Genç Cumhuriyetin yükseköğretim alanındaki ilk ve çarpıcı icraatı, laik ve demokratik Cumhuriyetin yeni hukuk düzenini gerçekleştirecek hukukçuları yetiştirmek için 1925'de kurulan Hukuk Mektebi, Türk çiftçisine hizmet etmek üzere 1933'te öğretime başlayan Yüksek Ziraat Enstitüsü, zengin Anadolu kültürünü araştırmak ve Türkiye'nin dünya ile dil ve kültür köprüsü kurmak amacıyla 1935'te açılan Dil ve Tarih-Coğrafya Fakültesi, 1859'dan beri Mektebi Mülkiye adıyla üst düzey kamu yöneticileri yetiştiren ve 1936' da Ankara'ya taşınan Atatürk'ün özel emir ve ilgileri ile kurulan Siyasal Bilgiler Okulunu açmak olmuştur. Bunlara, hazırlıkları Atatürk tarafından başlatılan ancak kuruluşu II. Dünya Savaşı nedeniyle 1940'ların başına kalan Tıp ve Fen Fakültelerini eklemek gerekir. 1946 yılında resmen kurulan Ankara Üniversitesi 1948'de Yüksek Ziraat Enstitüsünün Ziraat ve Veteriner Fakültelerini bünyesine almıştır. 1949'da İlahiyat Fakültesi, 1935'de Siyasal Bilgiler Okulu olarak kurulan, 1950'de Fakülte adını alan Siyasal Bilgiler Fakültesi, 1960'da Eczacılık Fakültesi, 1963'de Yüksekokul olarak kurulan, 1977'de fakülte olan Diş Hekimliği Fakültesi, 1965'de şimdiki adı İletişim Fakültesi olan Basın Yayın Yüksekokulu kurulmuştur. 1965'de kurulan Eğitim Fakültesi 1983 yılında Eğitim Bilimleri Fakültesi adını almıştır. Mühendislik Fakültesi Fen Fakültesi bünyesinden ayrılarak 2001 yılında kurulmuş; Sağlık Eğitim Fakültesi ise 1996 yılında eğitim-öğretime başlamış ve 2007 yılında da Sağlık Bilimleri Fakültesi adını almıştır.

1981 yılında çıkarılan 2547 sayılı Yükseköğretim Kanunu'nun getirdiği yeni sistem içinde, 28 Haziran 1983 tarih ve 2809 sayılı Yükseköğretim Kurumları Teşkilatı Hakkında 41 sayılı Kanun Hükmünde Kararnamenin Değiştirilerek Kabulüne Dair Kanun ile Ankara Üniversitesinde 19 fakülte, 1 yüksekokul, 1 devlet konservatuvarı, 16 meslek yüksekokulu, 16 enstitü, 1 bölüm, 45 araştırma ve uygulama merkezi, Cebeci ve İbn-i Sina olmak üzere 2 araştırma uygulama hastanesi ve 1 diş hekimliği uygulama hastanesi ile 2 merkez bulunmaktadır.

Ankara Üniversitesi Tıp, Veteriner, Diş Hekimliği, Eczacılık gibi eğitimin maliyetli olduğu sağlık bilimlerinde, Mühendislik, Fen, Ziraat Fakültelerinde ve bütün sosyal ve beşeri bilim dallarında nitelikli eğitim, öğretim ve araştırma faaliyetlerinde bulunmaktadır. 1960-1980 yıllarında yükseköğrenimi Anadolu'ya yayma misyonu çerçevesinde, Diyarbakır, Elazığ, Adana ve Antalya gibi illerde kurulan yükseköğretim kurumlarının temelini Ankara Üniversitesi oluşturmuştur.

A. YETKİ, GÖREV VE SORUMLULUKLAR

Türkiye Cumhuriyeti Anayasası'nın 130. maddesi ile 2547 sayılı Yükseköğretim Kanunu'nun 12. Maddesinde sayılan görevlerin yerine getirilmesi için 13 Haziran 1946'da kabul edilen 4936 sayılı Kanun ile 18 Haziran 1946'da kurulan Üniversitemiz, teşkilat yapısı tamamlanarak, 2809 sayılı Kanun'un 7. maddesi ile 21 Ekim 1946'da öğrenime açılmıştır.

Anayasanın 130. maddesinde yer aldığı üzere Yükseköğretim Kurumları "Çağdaş eğitim-öğretim esaslarına dayanan bir düzen içinde milletin ve ülkenin ihtiyaçlarına uygun insan gücü yetiştirmek amacı ile; ortaöğretime dayalı çeşitli düzeylerde eğitim-öğretim, bilimsel araştırma, yayın ve danışmanlık yapmak, ülkeye ve insanlığa hizmet etmek üzere çeşitli birimlerden oluşan kamu tüzel kişiliğine ve bilimsel özerkliğe sahip Devlet tarafından kanunla kurulan kurumlar" olarak tanımlanmıştır.

Anayasanın, Yükseköğretim Kurumlarının kuruluş ve organları ile işleyişleri ve bunların seçimleri, görev, yetki ve sorumlulukları ile mali kaynakların kullanılması kanunla düzenlenir hükmü gereğince hazırlanan ve yürürlükte bulunan 2547 sayılı Yükseköğretim Kanun'unun 12. maddesinde Yükseköğretim Kurumlarının görevleri aşağıdaki şekilde sıralanmıştır.

- Çağdaş uygarlık ve eğitim-öğretim esaslarına dayanan bir düzen içinde, toplumun ihtiyaçları ve kalkınma planları ilke ve hedeflerine uygun ve ortaöğretime dayalı çeşitli düzeylerde eğitim-öğretim, bilimsel araştırma, yayım ve danışmanlık yapmak,
- Kendi ihtisas gücü ve maddi kaynaklarını rasyonel, verimli ve ekonomik şekilde kullanarak, milli eğitim politikası ve kalkınma planları ilke ve hedefleri ile Yükseköğretim Kurulu tarafından yapılan ve programlar doğrultusunda, ülkenin ihtiyacı olan dallarda ve sayıda insan gücü yetiştirmek,
- Türk toplumunun yaşam düzeyini yükseltici ve kamuoyunu aydınlatıcı bilim verilerini söz, yazı ve diğer araçlarla yaymak,
- Örgün, yaygın, sürekli ve açık eğitim yoluyla toplumun özellikle sanayileşme ve tarımda modernleşme alanlarında eğitilmesini sağlamak,
- Ülkenin bilimsel, kültürel, sosyal ve ekonomik yönlerden ilerlemesini ve gelişmesini ilgilendiren sorunlarını, diğer kuruluşlarla işbirliği yaparak, kamu kuruluşlarına önerilerde bulunmak suretiyle öğretim ve araştırma konusu yapmak, sonuçlarını toplumun yararına sunmak ve kamu kuruluşlarınca istenecek inceleme ve araştırmaları sonuçlandırarak düşüncelerini ve önerilerini bildirmek,
- Eğitim-öğretim seferberliği içinde, örgün, yaygın, sürekli ve açık eğitim hizmetini üstlenen kurumlara katkıda bulunacak önlemleri almak,
- Yörelerindeki tarım ve sanayinin gelişmesine ve ihtiyaçlarına uygun meslek elemanlarının yetişmesine ve bilgilerinin gelişmesine katkıda bulunmak, sanayi, tarım ve sağlık hizmetleri ile diğer hizmetlerde modernleşmeyi, üretimde artışı sağlayacak çalışma ve programlar yapmak, uygulamak ve yapılanlara katılmak, bununla ilgili kurumlarla işbirliği yapmak ve çevre sorunlarına çözüm getirici önerilerde bulunmak,
- Eğitim teknolojisini üretmek, geliştirmek, kullanmak, yaygınlaştırmak,

- Yükseköğretimin uygulamalı yapılmasına ait eğitim-öğretim esaslarını geliştirmek, döner sermaye işletmelerini kurmak, verimli çalıştırmak ve bu faaliyetlerin geliştirilmesine ilişkin gerekli düzenlemeleri yapmak.

Üniversitemiz, mali kaynaklarının plan, program, bütçe ilişkisini kuracak şekilde etkin, ekonomik ve verimli kullanımına yönelik olarak 5018 sayılı Kamu Mali Yönetim ve Kontrol Kanunu kapsamında üst yönetici sıfatı ile Rektöre verilen temel görev ve sorumluluklar aşağıda yer alan kutularda süreçler çerçevesinde belirtilmiştir.

STRATEJİK PLAN	•Üniversitenin Stratejik Plan hazırlık çalışmalarının başladığını iç genelge ile duyurur, •Üniversitenin misyon ve vizyonu ile stratejik amaç ve hedeflerin belirlendiği Stratejik Planı onaylar.
BÜTÇE VE PERFORMANS PROGRAMI	•Üniversite çok yıllı bütçesinin, Ülkenin kalkınma planı, yıllık programları ile Üniversitenin Stratejik Plan, Performans Programı ve hizmet gereklerine uygun olarak hazırlanmasını sağlar ve uygulanmasını izler, •Üniversite çok yıllı bütçe teklifini Hazine ve Maliye Bakanlığı ile Cumhurbaşkanlığı Strateji ve Bütçe Başkanlığına, Performans Programını ise Hazine ve Maliye Bakanlığı ile Strateji ve Bütçe Başkanlığına gönderilmek üzere Milli Eğitim Bakanı ile birlikte imzalar, •Üniversite yatırım programı teklifini onaylar, yılı yatırım programında yapılan revize işlemlerini onaylar ve yılı yatırım izleme ve değerlendirme raporunu kamuoyuna duyurulmak üzere onaylar. •Üniversite harcama birimlerine tahsis edilen ödeneklerin aylık ve üç aylık harcama tutarlarını gösteren ve yıllık olarak hazırlanan ayrıntılı finansman programını onaylar ve yıl içi revize işlemlerini gerçekleştirir. •5018 sayılı Kanun ve Merkezi Yönetim Bütçe Kanunu uyarınca, Üniversite bütçesi içinde yapılacak aktarmaları onaylar, •Üniversite bütçesinden açılmış akreditiflere ilişkin ertesi yıla devredilen kredi artıklarının ve taahhüt artıklarının karşılığını bütçenin ilgili tertibine ödenek kaydedilmesini onaylar, •Üniversite bütçesinden yapılacak harcamalara ilişkin yüklenme tutarının %30'unu aşmamak üzere bütçe dışı avans verilmesine karar verir, •Üniversite bütçesinin bütçe kanununda izin verilen kalemlerine gelirli ödenek kaydı, gelir fazlası karşılığı ödenek kaydı ve likit karşılığı ödenek kaydı işlemlerinin gerçekleştirilmesini sağlar, •5018 sayılı Kanunun 40.maddesi gereğince bağış ve yardımların ödenek kaydedilmesini onaylar.
İÇ KONTROL	•Üniversitemizde etkili bir kontrol sisteminin oluşturulabilmesi için, mali hizmetlerin yürütülmesi görevini; mesleki değerlere ve dürüst yönetim anlayışına sahip, bilgili ve yeterli yöneticiler ile nitelikli personele verilmesi, belirlenen standartlara uyulması, kapsamlı bir yönetim anlayışı, uygun bir çalışma ortamının ve saydamlığın sağlanması ile hesap verilebilirlik bakımından mevzuatla verilen görev, yetki ve sorumluluklarını da göz önünde bulundurarak gerekli önlemleri alarak yerine getirir, •Üniversitemizde yürütülen mali karar ve işlemlerin Ön mali kontrole tabi tutulmasına yönelik Strateji Geliştirme Daire Başkanlığınca yapılacak düzenlemeleri onaylar, •İç denetim birimi tarafından hazırlanan denetim programını onaylar, •İç denetçiler tarafından hazırlanarak sunulan denetim raporlarını değerlendirmek suretiyle, gereği için Strateji Geliştirme Daire Başkanlığına ve ilgili birimlere göndererek, yapılan işlem sonuçlarını iki ay içinde İç Denetim Koordinasyon Kuruluna bildirir.
KESİN HESAP	•Üniversite bütçe kesin hesabını Milli Eğitim Bakanı ile birlikte onaylar.
İDARE FAALİYET RAPORU	•Üniversite İdare Faaliyet Raporunun düzenlenmesini ve kamuoyuna açıklanmasını sağlar, •İç kontrol güvence beyanını düzenleyerek idare Faaliyet Raporuna eklenmesini sağlar, •Üniversitenin yönetim ve hesap verme sorumluluğunun TBMM'nde görüşülmesine Milli Eğitim Bakanı ile katılır veya yardımcısının katılmasını sağlar.

B. ÖRGÜT YAPISI

Ankara Üniversitesinin örgüt yapısı, Yükseköğretim Kanunu ve Yükseköğretim Kurumları Teşkilat Kanunu'nun üniversitelerin akademik ve idari örgütlenmesine ilişkin maddeleri ve ilgili yönetmelikler doğrultusunda fakülte, enstitü, yüksekokul, konservatuar, meslek yüksekokulu, araştırma ve uygulama merkezlerinden oluşmaktadır. Akademik ve idari birimlerin yönetimi ile yöneticilerin yetki ve sorumlulukları da aynı Kanun çerçevesinde belirlenmiştir.

Üniversitenin örgütlenmesinde; eğitim-öğretim, bilimsel araştırma ve topluma hizmet alanlarında, ulusal ve uluslararası gelişmelere bağlı olarak yeni gereksinimler ortaya çıkmakta ve bu gereksinmelerin belirleyiciliğinde akademik ve idari örgütlenme yapısı geliştirilmektedir. Üniversitemiz son dönemde dünyada yaşanan değişimlere, bölgesel gelişmelere ve yerel koşulların getirdiği dinamiklere bağlı olarak disiplinlerarası aktivitelerin artırılmasına yönelik meslek yüksekokulu, enstitü, araştırma uygulama merkezleri açmaktadır. Bu kapsamda kurulanlar aşağıda yer almaktadır.

2012-2026 Yılları Arasında Kurulan Fakülteler

1- *Spor Bilimleri Fakültesi*
2- *Uygulamalı Bilimler Fakültesi*
3- *Güzel Sanatlar Fakültesi*
4- *Hemşirelik Fakültesi*
5- *Açıköğretim ve Uzaktan Eğitim Fakültesi*

2009-2026 Yılları Arasında Kurulan Enstitüler

1- *Kök Hücre Enstitüsü*
2- *Hızlandırıcı Teknolojileri Enstitüsü*
3- *Su Yönetimi Enstitüsü*
4- *Gıda Güvenliği Enstitüsü*
5- *Kanser Araştırma Enstitüsü*
6- *Girişimsel MR Klinik AR-GE Enstitüsü*
7- *Yapay Zeka Enstitüsü*

2009-2026 Yılları Arasında Kurulan Meslek Yüksekokulları

1- *Haymana Meslek Yüksekokulu*
2- *GAMA Meslek Yüksekokulu*
3- *Nallıhan Meslek Yüksekokulu*
4- *Ayaş Meslek Yüksekokulu*
5- *Kızılcahamam Meslek Yüksekokulu*
6- *I. Organize Sanayi Bölgesi Meslek Yüksekokulu*
7- *Siber Güvenlik Meslek Yüksekokulu*
8- *Bala Meslek Yüksekokulu*
9- *Akyurt Meslek Yüksekokulu*
10- *Bilişim Teknolojileri Meslek Yüksekokulu*

2009-2026 Yılları Arasında Kurulan Uygulama ve Araştırma Merkezleri

1- *Ölçme ve değerlendirme Uygulama ve Araştırma Merkezi*
2- *Yaşlılık Çalışmaları Uygulama ve Araştırma Merkezi*
3- *Süperiletken Teknolojileri Uygulama ve Araştırma Merkezi*
4- *Karşılaştırmalı Medeniyet ve Barış Çalışmaları Uygulama ve Araştırma Merkezi*
5- *Avrasya, Rusya ve Doğu Avrupa Çalışmaları Uygulama ve Araştırma Merkezi*
6- *Orta Doğu Çalışmaları Uygulama ve Araştırma Merkezi*
7- *Asya Pasifik Uygulama ve Araştırma Merkezi*
8- *Deniz Hukuku Uygulama ve Araştırma Merkezi*
9- *Ceza, İnfaz Hukuku ve Kriminoloji Uygulama ve Araştırma Merkezi*
10- *Acil Durum ve Afet Yönetimi Uygulama ve Araştırma Merkezi*
11- *Ernst Reuter İskan ve Şehircilik Uygulama ve Araştırma Merkezi*
12- *İnsan Hakları Uygulama ve Araştırma Merkezi*
13- *Kamu Yönetimi Uygulama ve Araştırma Merkezi*
14- *Sosyal Politika Uygulama ve Araştırma Merkezi*
15- *Uluslararası Siyasi ve Ekonomik İlişkiler Uygulama ve Araştırma Merkezi*
16- *Akıllı Sistemler ve Teknolojiler Uygulama ve Araştırma Merkezi (ASTAM)*
17- *Medikal Tasarım ve Uygulama ve Araştırma Merkezi (MEDİTAM)*
18- *Nörobilim ve Nöroteknoloji Mükemmeliyet Ortak Uygulama ve Araştırma Merkezi (Nörom)*

Üniversitemizin yönetim yapısını gösteren teşkilat şeması 124 sayılı Yükseköğretim Üst Kuruluşları ile Yükseköğretim Kurumlarının İdari Teşkilatı Hakkında Kanun Hükmünde Kararname çerçevesinde aşağıda gösterilmiştir.

Şekil-1: Akademik Birimler Teşkilat Şeması

Şekil-2: İdari Birimler Teşkilat Şeması

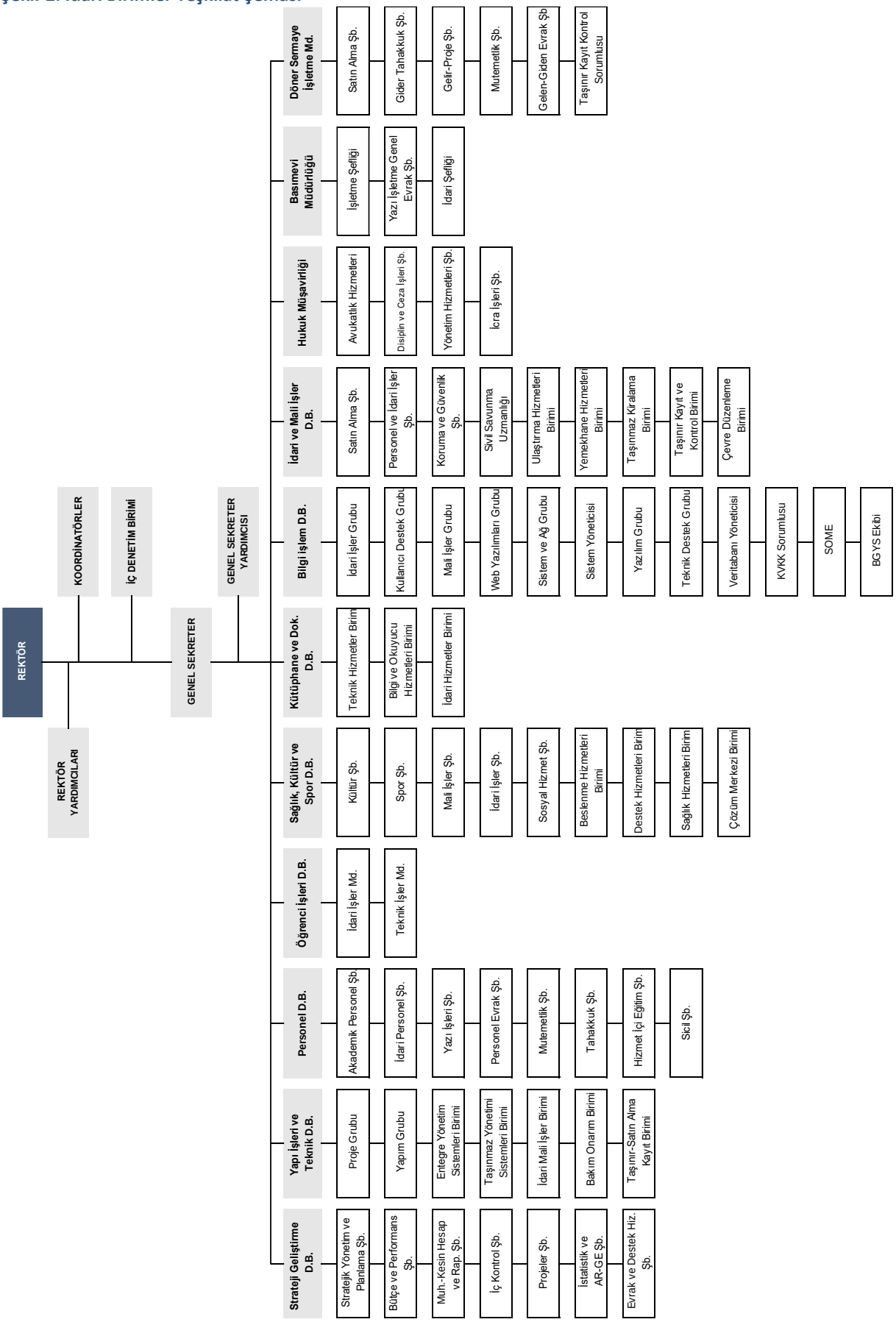

C. EĞİTİM-ÖĞRETİM, BİLİMSEL ARAŞTIRMALAR VE TOPLUMA HİZMET

C.1. EĞİTİM-ÖĞRETİM FAALİYETLERİ

Ankara Üniversitesi ulusal ve bölgesel rekabet ile yerel ihtiyaçlar doğrultusunda;

- ön lisans, lisans ve lisansüstü düzeylerde eğitim-öğretim programları düzenlemeyi ve bunları sürekli güncelleştirmeyi;
- araştırmaya dayalı öğrenmeyi gözeten eğitim-öğretim yöntemleri uygulamayı,
- eğitim ve öğretimde uluslararası yükseköğretim platformunda etkili, dinamik ve geniş katılımla saygın bir yer almayı,
- öğrencinin sosyal-kültürel-sanatsal ve sportif gelişim gereksinimlerini karşılayacak olanaklar yaratmayı,
- üçüncü basamak sağlık hizmetlerini sunmayı, örgün ve yaygın eğitim türünde diploma programlarının yanı sıra hayat boyu öğrenme, konferans, seminer, çalıştay ve benzeri aktiviteler düzenleyerek toplumsal hizmeti hedeflemektedir.

Bu hedefler çerçevesinde: 2025-2026 eğitim öğretim döneminde 19 fakülte, 1 yüksekokul, 1 devlet konservatuarı, 16 meslek yüksekokulu ile ön lisans ve lisans düzeyinde; 16 enstitü ile de lisansüstü düzeyde eğitim öğretim faaliyetlerini yürütmektedir.

Tablo-1: Öğrenci Sayıları (2025-2026 Eğitim Öğretim Dönemi)

	TOPLAM
ÖN LİSANS	**26.301**
LİSANS	**52.412**
YÜKSEK LİSANS-DOKTORA	**9.031**
GENEL TOPLAM	**87.804**

Türkiye'de kamu üniversitelerinde yüksek lisans, doktora eğitimi alan öğrencilerin yaklaşık % 5'i Ankara Üniversitesindedir. Ankara Üniversitesi köklü ve geleneksel yapısı ile eğitim ve araştırma alanında Türkiye'deki birçok üniversiteden farklı olarak sahip olduğu enstitüler ile yüksek lisans ve doktora eğitimi ağırlıklı eğitim ve araştırma hizmeti sunan bir yükseköğretim kurumudur. Doktora öğrencisi sayısı Ankara Üniversitesini Türkiye'deki üniversiteler içinde ikinci sırada yer almaktadır.

C.1.A Öğretim Üyesi Yetiştirme Programı (ÖYP)

Üniversitemizde 2547 sayılı Kanunun 33. ve 35. maddesine göre görev yapan 73 ÖYP Araştırma görevlisi bulunmaktadır. Bunlardan Üniversitemiz kadrosunda olanlar 12 ÖYP araştırma görevlisidir. Kadrosu başka bir üniversitede iken Üniversitemize 35. Madde ile görevlendirilen ÖYP Araştırma görevlisi sayısı ise 61'dir.

Tablo-2: ÖYP'li Araştırma Görevlisi Sayıları

Enstitüler	Yüksek Lisans	Doktora	Birleşik Doktora	Genel Toplam
Eğitim Bilimleri Enstitüsü		7		**7**
Sağlık Bilimleri Enstitüsü		21		**21**
Sosyal Bilimler Enstitüsü		36		**36**
Fen Bilimleri Enstitüsü		9		**9**
Türk İnkılap Tarihi Enstitüsü				
Nükleer Bilimler Enstitüsü				
Biyoteknoloji Enstitüsü				
Toplam		**73**		**73**

Kaynak: ÖYP

C.2. BİLİMSEL ARAŞTIRMA PROJELERİ

C)BİLİMSEL ve TEKNOLOJİK ARAŞTIRMALARA İLİŞKİN FAALİYETLER:

I-TÜBİTAK PROJELERİ:

2025 yılında TÜBİTAK projelerine önceki yıldan 356 proje devretmiş, yıl içerisinde 82 proje eklenmiş ve 87 proje ise tamamlanmıştır. Toplam 351 proje devam etmektedir.

Tablo-3: 2025 Yılı TÜBİTAK Projeleri

Yılı	Önceki Yıldan Devreden Proje Sayısı (Adet)	Yıl İçinde Eklenen Proje Sayısı (Adet)	Yıl İçinde Tamamlanan Proje Sayısı (Adet)	Toplam Proje Sayısı (Adet)	Toplam Projelerin Tutarı (TL)	Projelerin Toplam Harcaması (TL)
2023	275	114	74	315	87.728.563,13	66.040.406,16
2024	315	98	57	356	160.194.769,18	84.488.997,69
2025	356	82	87	351	117.186.619,30	79.546.153,12

II-SANTEZ PROJELERİ:

2025 yılında SAN-TEZ projelerine önceki yıldan 1 proje devretmiş ve toplam 1 proje devam etmektedir.

Tablo-4: 2025 Yılı SANTEZ Projeleri

Yılı	Önceki Yıldan Devreden Proje Sayısı (Adet)	Yıl İçinde Eklenen Proje Sayısı (Adet)	Yıl İçinde Tamamlanan Proje Sayısı (Adet)	Toplam Proje Sayısı (Adet)	Toplam Projelerin Tutarı (TL)	Projelerin Toplam Harcaması (TL)
2023	1	0	0	1	0	0
2024	1	0	0	1	0	0
2025	1	0	0	1	0	0

III-REKTÖRLÜK BİLİMSEL ARAŞTIRMA PROJELERİ:

2025 yılında Bilimsel Araştırma Projelerine (BAP) önceki yıldan 381 proje devretmiş, yıl içerisinde 308 proje eklenmiş ve 189 proje ise tamamlanmıştır. Toplam 500 proje devam etmektedir.

Tablo-5: 2025 Yılı BAP Projeleri

Yılı	Önceki Yıldan Devreden Proje Sayısı (Adet)	Yıl İçinde Eklenen Proje Sayısı (Adet)	Yıl İçinde Tamamlanan Proje Sayısı (Adet)	Toplam Proje Sayısı (Adet)	Toplam Projelerin Tutarı (TL)	Projelerin Toplam Harcaması (TL)
2023	314	166	167	480	129.312.143,00	82.633.140,00
2024	313	242	170	385	260.360.513,11	125.713.892,03
2025	381	308	189	500	599.748.840,00	173.119.181,40

IV-STRATEJİ VE BÜTÇE BAŞKANLIĞI DESTEKLİ PROJELER:

2025 yılında Strateji ve Bütçe Başkanlığı destekli projelere önceki yıldan 5 proje devredilmiş, yıl içinde proje eklenmemiş olup, 5 olarak proje devam etmektedir.

Tablo-6: 2025 Yılı Strateji ve Bütçe Başkanlığı Destekli Projeler

Yılı	Önceki Yıldan Devreden Proje Sayısı (Adet)	Yıl İçinde Eklenen Proje Sayısı (Adet)	Yıl İçinde Tamamlanan Proje Sayısı (Adet)	Toplam Proje Sayısı (Adet)	Toplam Projelerin Tutarı (TL)	Projelerin Toplam Harcaması (TL)
2023	6	0	0	6	24.042.000,00	52.334.725,00
2024	6	0	0	6	111.116.090,06	55.142.036,68
2025	5	0	0	5	85.437.000,00	55.835.480,32

V-DİĞER PROJELER:

Avrupa Birliği ve Uluslararası Kuruluşlardan Proje Karşılığı Sağlanan Hibeler kaynaklı olmak üzere 2025 yılı içinde 41 adet proje devredilmiş, 15 adet proje eklenmiş ve 9 adet proje kapanmış olup, toplam 96 proje devam etmektedir. ERASMUS projeleri başlığı altında, 2025 yılında önceki yıldan devreden 16 proje devam etmektedir. FARABİ projesinde ise 2025 yılında 1 adet proje devam etmektedir. MEVLANA projesinde 2025 yılına devreden 1 proje devam etmektedir. TÜSEB 2025 yılında 20 proje devam etmekte olup, 8 proje kapanmıştır. Gençlik Spor Bakanlığı 2025 yılında 2 proje devam etmektedir.

C.3. TOPLUMA HİZMET

Üçüncü basamak sağlık hizmetlerinin sunulmasına yönelik olarak Üniversitemizde Cebeci Araştırma Uygulama Hastanesi ile İbn-i Sina Araştırma Uygulama Hastanesi olmak üzere iki büyük araştırma uygulama hastanesi bulunmaktadır. Diş Hekimliği Fakültesi bünyesinde Diş Hekimliği Uygulama Hastanesi de hizmet vermektedir.

Veteriner Fakültesi bünyesinde bulunan veteriner kliniğinde farklı türlerdeki hayvanların tedavileri yapılmaktadır.

Sürekli eğitim merkezi kapsamında seminer, konferans ve çalıştay faaliyetleri verilmektedir

D. İNSAN KAYNAKLARI

Ankara Üniversitesinde 2025 yılında 3.628 akademik, 65 yabancı uyruklu akademik, 69 sözleşmeli öğretici, 74 35. Madde ile görevlendirilen akademik, 0 2547/30 Md. kapsamında sözleşmeli akademik personel, 4.927 idari, 1.268 sözleşmeli idari (657/4-B), 2.105 işçi olmak üzere toplam 12.136 personel bulunmaktadır. Toplam personelin %29,89'u akademik, %0,61'i 2547/35 kapsamındaki akademik personel,%0,54'ü yabancı uyruklu akademik, %0,57'si sözleşmeli öğretici personel, %40,60'ı idari, %10,45'i sözleşmeli idari (657/4-B) personel ve %17,35

'i da işçilerden oluşmaktadır.

Tablo-7: 2023-2025 Yılları Personel Sayıları

Personel Sınıfı	2023 Yılı	2024 Yılı	2025 Yılı	2025 Yılının Önceki Yıla Göre Artış-Azalışı (%)
Akademik Personel	3.917	3.824	3.628	**-5,1**
2547/30 Md. Kapsamında Sözleşmeli Akademik Personel	2	0	0	**0,0**
Yabancı Uyruklu Akademik Personel	59	59	65	**10,2**
Sözleşmeli Öğretici Personel	84	78	69	**-11,5**
Üniversitemizde Görevlendirilen Akademik Personel (2547/35)	285	165	74	**-55,2**
İdari Personel	5.308	5.107	4.927	**-3,5**
Sözleşmeli İdari Personel	122	933	1.268	**35,9**
İşçi	2.336	2.205	2.105	**-4,5**
Toplam	**12.113**	**12.371**	12.136	**-1,9**

Kaynak: Personel Daire Başkanlığı

Grafik-1: 2025 Yılı Personel Sayılarının Dağılım

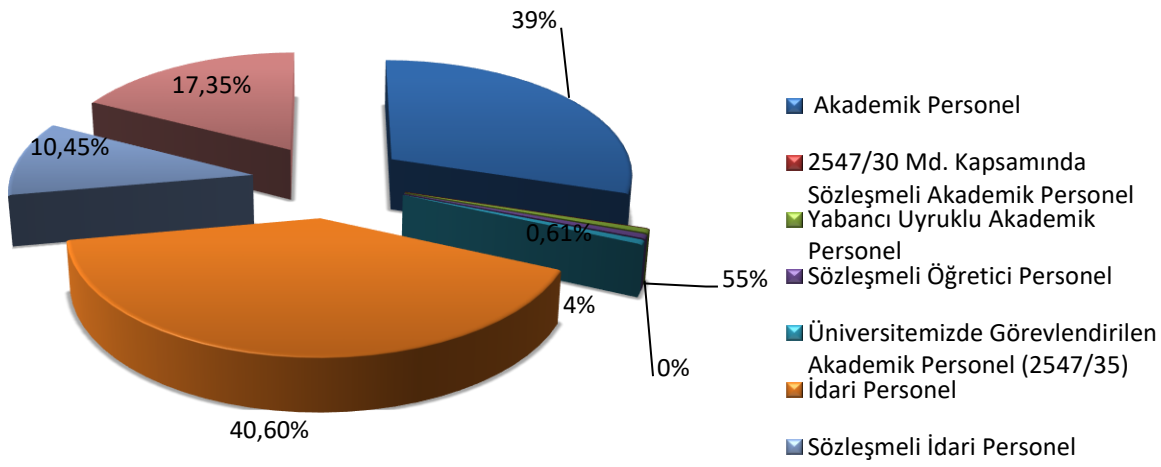

D.1. AKADEMİK PERSONEL

Akademik personel kadrolarının 2023-2025 yılları itibariyle dağılımı Tablo-8'de gösterilmiştir.

Tablo-8: Akademik Personelin Kadro ve İstihdam Şekline Göre Dağılımı (2023-2025)

Akademik Personel	2023 Yılı	2024 Yılı	2025 Yılı	2025 Yılının Önceki Yıla Göre Artış Azalışı %
Profesör	1.164	1.202	1.202	**0,0**
Doçent	370	384	412	**7,3**
Doktora Öğretim Üyesi	419	480	484	**0,8**
Öğretim Görevlisi	575	544	516	**-5,1**
Araştırma Görevlisi	1.389	1.214	1.014	**-16,5**
Toplam	**3.917**	**3.824**	**3.628**	**-5,1**

Kaynak: Personel Daire Başkanlığı

Grafik-2: Yıllar İtibari İle Akademik Personel Sayıları

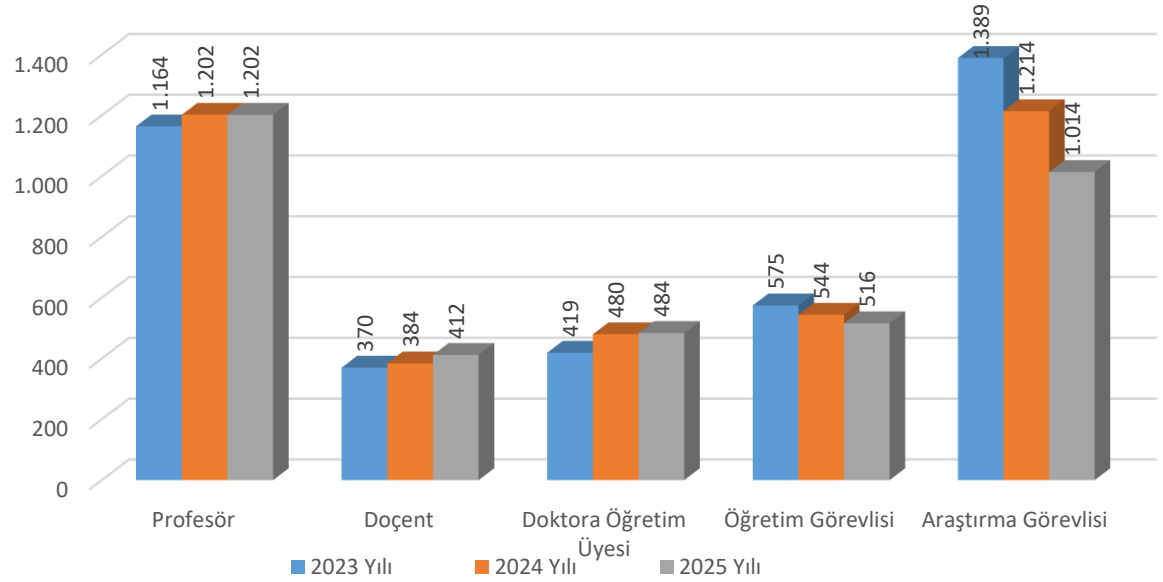

Akademik personelin 2025 yılı kadro dağılımlarına göre gruplandırıldığında; %33,99'u Profesör, %11,21'i Doçent, %13,17'si Doktora Öğretim Üyesi, %14,04'ü Öğretim Görevlisi, %27,59'u Araştırma Görevlisi kadrosu oluşturmaktadır. 2024 yılına göre 2025 yılında akademik personel sayısında en büyük artış, %7,3 ile doçent kadrosunda, en büyük azalış ise %27,6 ile araştırma görevlisi kadrosunda gerçekleşmiştir.

D.2. İDARİ PERSONEL

İdari personel kadrolarının 2023-2025 yıllar itibariyle dağılımı Tablo-9'da gösterilmiştir.

Tablo-9: İdari Personelin Yıllar İtibariyle Kadro Dağılımı (2023-2025)

	2023 Yılı	2024 Yılı	2025 Yılı	2025 Yılının Önceki Yıla Göre Değişimi (%)
Genel İdari Hizmetler	1.756	1.805	1.762	**-2,38**
Teknik Hizmetler	509	496	487	**-1,81**
Sağlık Hizmetleri	2.403	2.326	2.277	**-2,11**
Eğitim ve Öğretim Hizmetleri	0	0	0	**0,00**
Avukatlık Hizmetleri	9	9	10	**11,11**
Din Hizmetleri	2	2	2	**0,00**
Yardımcı Hizmetler	407	395	389	**-1,52**
Toplam	**5.086**	**5.033**	**4.927**	**-2,11**

Kaynak: Personel Daire Başkanlığı

Grafik-3: Yıllar İtibari İle İdari Personel Sayıları

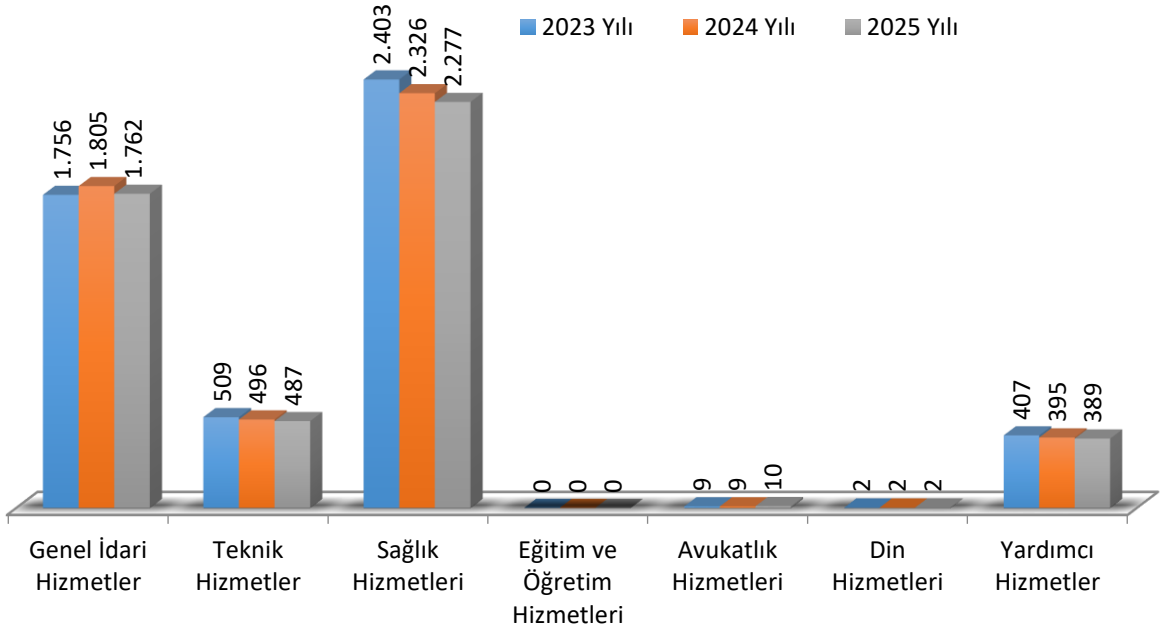

İdari personelin 2025 yılındaki hizmet sınıfına göre dağılımı gruplandırıldığında; %35,7'si Genel İdari Hizmetler, %46,2'si Sağlık Hizmetleri, %9,9'u Teknik Hizmetler, %7,9'u Yardımcı Hizmetler, %0,2'lik kısmı Avukatlık Hizmetleri, Eğitim-Öğretim Hizmetleri ve Din Hizmetleri Sınıfını oluşturmaktadır.

2024 yılına göre 2025 yılında idari personel sayısında en büyük azalış, %2,38 ile Genel İdari Hizmetler sınıfında görülmektedir.

Tablo-10: İşçilerin Kadro Dağılımı (2023-2025)

İşçiler (Çalıştıkları Pozisyonlara Göre)	2023 Yılı	2024 Yılı	2025 Yılı	2025 Yılının Önceki Yıla Göre Değişimi (%)
Sürekli işçiler	2.314	2.205	2.105	**-4,54**
Vizeli geçici işçiler	22	22	22	**0**
Toplam	**2.336**	**2.227**	**2.127**	**-4,49**

Kaynak: Personel Daire Başkanlığı

Grafik-4: İşçilerin Kadro Dağılımı

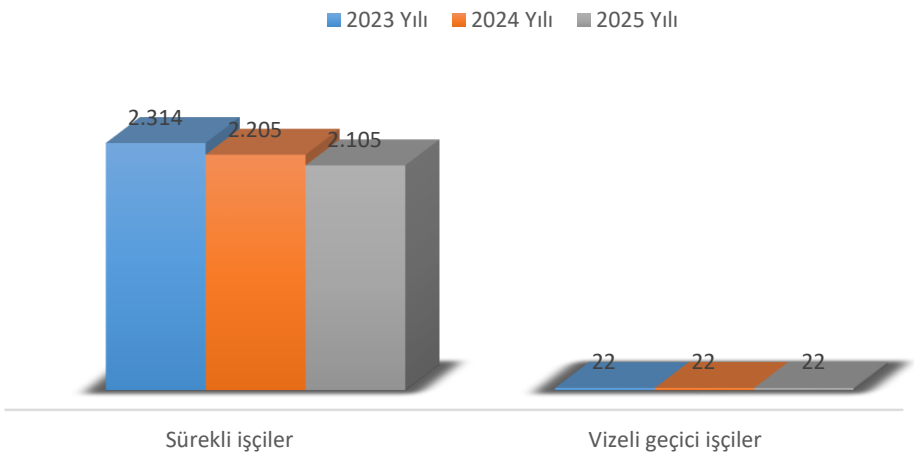

E. FİZİKSEL KAYNAKLAR

E.1. FİZİKSEL YAPI

Üniversitemizin Ankara merkez ve ilçelerindeki yerleşkelerin haricinde Ankara dışında, öğrencilerin mesleki uygulamalarında becerilerini geliştirmelerine yardımcı olacak uygulama alanları bulunmaktadır. Ankara Üniversitesi mülkiyet durumuna göre arsa/arazi alanı toplam 14.276.253,96 m² alanda hizmetlerini sürdürmekte olup, bina/tesis yerleşim alanı toplam 1.128.082,59 m² dir.

Genel Sekreterlik, Personel Daire Başkanlığı ile Hukuk Müşavirliği Rektörlük binasında, Kütüphane ve Dokümantasyon Daire Başkanlığı, Öğrenci İşleri Daire Başkanlığı, Bilgi İşlem Daire Başkanlığı, İdari ve Mali İşler Daire Başkanlığı, Yapı İşleri ve Teknik Daire Başkanlığı ile Strateji Geliştirme Daire Başkanlığı Beşevler 10. Yıl Yerleşkesinde, Sağlık, Kültür ve Spor Daire Başkanlığı ise Gölbaşı 50. Yıl Yerleşkesinde faaliyetlerini sürdürmektedir.

E.1.A Taşınmazlar

Üniversitemizin Ankara merkez ve ilçelerindeki yerleşkelerin haricinde Ankara dışında, öğrencilerin mesleki uygulamalarında becerilerini geliştirmelerine yardımcı olacak uygulama alanları bulunmaktadır. Ankara Üniversitesi mülkiyet durumuna göre arsa/arazi alanı toplam 14.208.009,00 m² alanda hizmetlerini sürdürmekte olup, bina/tesis yerleşim alanı toplam 1.128.082,59 m² dir.

Tablo-11: Yerleşkeler Bazında Taşınmazlar

Yerleşke Adı	Toplam Arsa/Arazi Alanı (m²)	Toplam Bina/Tesis Alanı (m²)
Ahlatlıbel 20. Yıl	122.908,00	16.381,34
Altındağ Konak-Özgen	1.287,00	0,00
Ayaş (Diğer)	497.576,00	714,45
Ayaş Bahçe Bitkileri Araştırma ve Uygulama İstasyonu Yerleşkesi (Ziraat Fakültesi)	416.144,50	2.255,33
Ayaş Meslek Yüksekokulu Yerleşkesi	6.297,00	1.279,18
Bağlıca 70. Yıl Yerleşkesi	2.430.125,00	23.149,17
Beşevler 10. Yıl	230.449,00	123.042,73
Beşevler Diş Hekimliği Yerleşkesi	17.505,00	51.288,17
Beşevler İlahiyat Yerleşkesi	12.020,00	18.445,50
Beypazarı (Diğer)	484.738,00	0,00
Beypazarı Abbaslar Konak	680,00	440,90
Beypazarı Meslek Yüksekokulu Yerleşkesi	16.258,00	8.658,10
Bursa Gemlik Zeytinlik	9.901,00	0,00
Cebeci 30. Yıl Yerleşkesi	5.010,00	2.999,79
Cebeci Tıp Yerleşkesi	193.335,00	127.789,58
Cebeci Yerleşkesi	96.976,00	79.418,77
Cevizlidere Kök Hücre Yerleşkesi	4.474,00	3.284,27
Çankaya Ankara Üniversitesi Evi	505,00	714,45
Çankaya ANKÜSEV	651,00	899,58
Çankaya Konut/Kongre Arsası	48.223,00	0,00
Çifteler Su Ürünleri Araştırma ve Uygulama İşletmesi Yerleşkesi (Ziraat Fakültesi)	108.985,00	2.131,83
Demirlibahçe Beyin Araştırmaları Merkezi ve Sağlık Bilimleri Fakültesi	4.752,00	4.676,50
Dışkapı Yerleşkesi	100.606,00	54.769,60
Didim ÖRSEM Yerleşkesi	36.977,00	12.295,10
Elmadağ Meslek Yüksekokulu Yerleşkesi	6.422,00	3.607,82
Elmadağ ÖRSEM Yerleşkesi	10.838,00	673,56
Gölbaşı (Diğer)	16.384,00	0,00

Yerleşke Adı	Toplam Arsa/Arazi Alanı (m²)	Toplam Bina/Tesis Alanı (m²)
Gölbaşı 50. Yıl Yerleşkesi	712.923,00	130.017,65
Gölbaşı Ballıkpınar	1.587.699,50	0,00
Gölbaşı Su Sporları Merkezi	45.600,00	1.864,29
Gölbaşı Teknokent	115.103,00	19.849,00
Gölbaşı Yurtlar Bölgesi	251.313,00	56.689,59
Gümüşdere 60. Yıl Yerleşkesi	139.547,00	11.735,29
Gümüşdere Ziraat Yerleşkesi	309.218,00	56.957,85
Haymana (Gölet)	200.000,00	0,00
Haymana Araştırma ve Uygulama Çiftliği Yerleşkesi (Ziraat Fakültesi)	4.000.112,00	18.940,66
Haymana Meslek Yüksekokulu Yerleşkesi	559,70	3.438,80
Ilgaz ÖRSEM Yerleşkesi	3.750,00	5.861,38
İstanbul TÖMER (Beyoğlu)	0,00	1.395,90
Kalecik (Arsa)	22.291,00	0,00
Kalecik Bağcılık Araştırma ve Uygulama İşletmesi Yerleşkesi (Ziraat Fakültesi)	199.116,00	347,50
Kalecik Meslek Yüksekokulu Yerleşkesi	8.178,00	2.955,21
Karakusunlar	5,00	0,00
Kastamonu Göl Emirler Köyü	1.686,00	0,00
Kazan Eğitim ve Uygulama Çiftliği Yerleşkesi (Veteriner Fakültesi)	1.355.502,00	0,00
Kazan Merkez	179.463,00	16.271,55
Keçiören Sağlık Bilimleri Yerleşkesi	23.250,00	15.366,78
Keçiören Şaraphane	1.129,68	904,90
Keçiören Teknokent	24.126,00	2.042,16
Kızılay TÖMER	-	2.422,90
Kızılcahamam	33.521,88	645,11
Maltepe Sınav Yönetim Merkezi (ASYM) Yerleşkesi	600,00	2.132,25
Maltepe Vehbi Koç Yurdu	2.868,00	4.490,16
Manavgat ÖRSEM Yerleşkesi	21.843,00	8.047,36
Nallıhan Meslek Yüksekokulu Yerleşkesi	20.645,00	2.139,35

Yerleşke Adı	Toplam Arsa/Arazi Alanı (m²)	Toplam Bina/Tesis Alanı (m²)
Sıhhiye Dil ve Tarih-Coğrafya Fakültesi Yerleşkesi	19.125,00	31.385,68
Sıhhiye Tıp Yerleşkesi	82.162,00	145.191,40
Sıhhiye Yüksek İhtisas Hastanesi Yerleşkesi	23.514,00	47.293,92
Urla Yerleşkesi	11.570,00	1.485,68
Toplam	**14.276.253,96**	**1.128.082,59**

Tablo-12: Öğrenci Evleri Kapasiteleri

Öğrenci Evi	Alan (m²)	Kapasite (Kişi)	Yararlanan Kişi Sayısı
Cumhuriyet Öğrenci Evi	5.972,00	186	221
Cumhuriyet Öğrenci Evi Ek Hizmet Binası	1.917,5	74	95
Keçiören Kız Öğrenci Evi	2.119,00	137	158
Milli Piyango Öğrenci Evi	9.543,20	384	411
Vehbi Koç Öğrenci Evi	4.698,00	224	243
Yıldırım Beyazıt Erkek Öğrenci Evi	4.439,00	165	178
Yıldırım Beyazıt Kız Öğrenci Evi	5.144,64	236	281
Milli Piyango Öğrenci Evi Ek Hizmet Binası	1.570,00	47	49
Toplam	**35.403,34**	**1.453**	**1.636**

Kaynak: Sağlık, Kültür ve Spor Daire Başkanlığı

Üniversitemize bağlı 8 adet öğrenci evi ile öğrencilerimize barınma hizmeti sunulmaktadır. Ayrıca Milli Piyango Öğrenci Evinde 1 adet 333 m2 kapalı alana sahip 10 odalı 24 kişilik kapasiteye sahip misafirhane bulunmaktadır.

E.2. KÜTÜPHANE VE TEKNOLOJİK KAYNAKLAR

E.2.A Teknolojik Kaynaklar

Ankara Üniversitesi, bilgi teknolojilerinden en üst düzeyde yararlanma ilkesiyle, günümüz gereksinimleri ve geleceğe dair öngörüler doğrultusunda, eğitim-öğretim, araştırma-geliştirme ve idari faaliyetleri destekleyici altyapı, hizmet ve yazılım üretmekte ve bunları güncel tutmaktadır.

Aktif Cihazlar ve Ağ Altyapısı

12 Gbps hızında Metro Ethernet bağlantısı ile ULAKNET üzerinden internet erişimine sahip olan Ankara Üniversitesi yerleşkelerindeki tüm toplanma noktalarına fiber optik kablo çekilmiş, tüm kullanıcılara ve bilgisayar laboratuvarlarına aktif ağ ucu sağlanmış, olası kesintilere karşı internet hattı yedeklenmiştir.

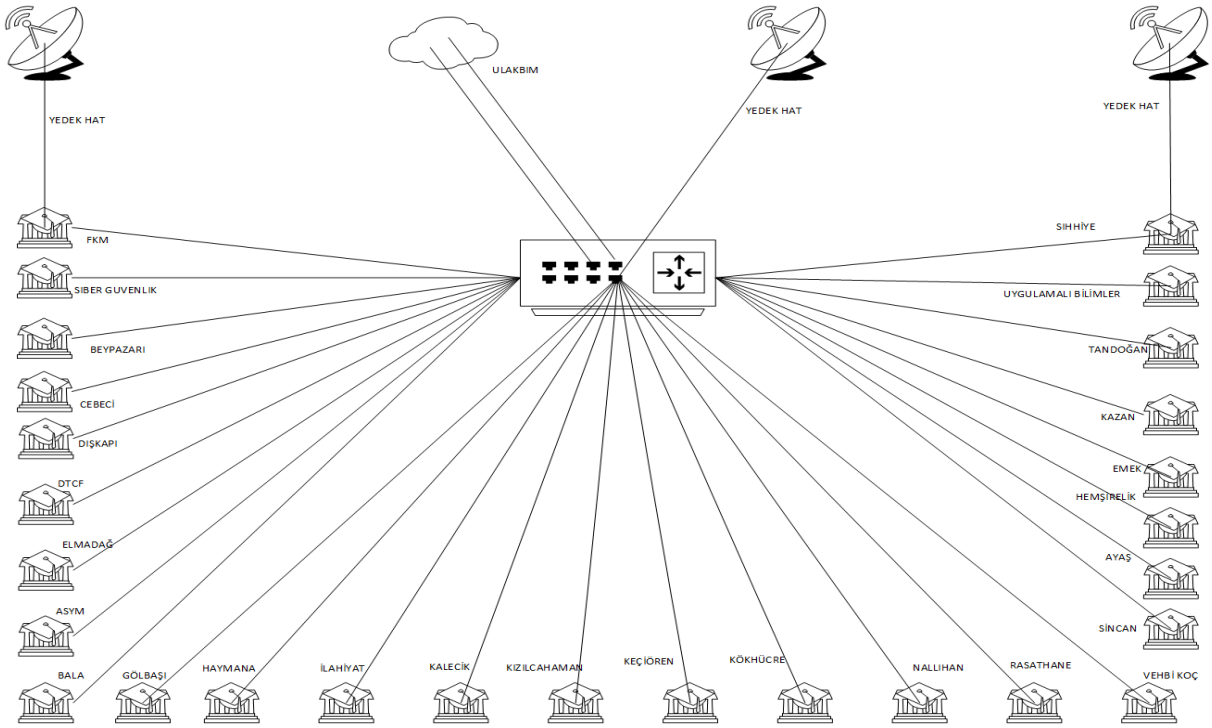

Şekil-3: Ankara Üniversitesi Ağ Topolojisi

Yerleşkeler bulunan tüm ortak kullanım alanları ile öğrenci evlerinde, Ankara Üniversitesi ve Eduroam (Education Roaming-Eğitim Gezintisi) üyesi tüm üniversitelerin mensuplarına kablosuz ağ hizmeti verilmektedir. Kurumsal e-posta ile kablosuz ağ hesabı oluşturma ve şifre işlemleri kullanıcılar tarafından çevrim içi olarak yapılabilmektedir.

Ankara Üniversitesi yerleşkeleri dışından, Elektronik Belge Yönetim ve Arşiv Sistemine ve Kütüphane ve Dokümantasyon Daire Başkanlığı tarafından kurumsal abonelik sözleşmesi imzalanmış IP kontrollü elektronik veri tabanlarına erişim amacıyla Proxy hizmeti verilmektedir.

Öğrenci Bilgi Sistemi, Personel Bilgi Sistemi ve Sınav Başvuru Sistemi gibi büyük ölçekli yazılımların yanı sıra birimler tarafından talep edilen küçük ölçekli yazılımlar ile kurumsal web sayfaları ISO 9001 Kalite Yönetim Sistemi ve ISO 27001 Bilgi Güvenliği Yönetim Sistemi sertifikalarına sahip Bilgi İşlem Daire Başkanlığı tarafından geliştirilmektedir. Yazılımların barındırıldığı fiziksel ve sanal sunucular ile aktif ağ cihazları, iklimlendirme ve yangın söndürme tertibatına sahip erişim kısıtlamalı bir sistem odasında barındırılmaktadır.

E-posta sunucularında bulunan kullanıcı hesapları, trafik denetleme sunucusu ve virüs-istenmeyen posta engelleme sunucuları tarafından korunmaktadır.

Tüm sunuculara ait veriler günlük olarak yedeklenmektedir. Verilere ait yedeklerin bir kopyası kasetlere yazılarak sistem odası dışında bulunan yangına dayanıklı bir data kasasında saklanmaktadır. Felaket senaryolarına karşı, kritik sistemlere ait veriler Gölbaşı Yerleşkesinde tesisli Mikro Veri Merkezine (MVM) gönderilmektedir.

Microsoft Türkiye ile Ankara Üniversitesi arasında imzalanan ve Üniversitemiz öğrencilerine ve öğretim elemanlarına önemli olanaklar sağlayan protokol kapsamında, Office 365 Eğitim

ürünlerine (Microsoft OneDrive, Teams, Excel, Word, PowerPoint vd.) ücretsiz erişim imkânı sağlanmıştır.

İşletim sistemi, ofis yazılımı ve güvenlik yazılımının kurumsal lisanslı olarak tüm personelin kullanımına sunulduğu Ankara Üniversitesi'nde, 2024 yılı itibariyle de birimler tarafından en çok talep edilen akademik yazılımlar için kampüs anlaşmaları yapılmaya başlanmıştır.

Tablo-13: Ankara Üniversitesi Ulusal Akademik Ağ Kullanım İstatistikleri (2023-2025)

	2023 Yılı	2024 Yılı	2025 Yılı
Giriş	2.600 TB	3.660 TB	4.250 TB
Çıkış	596.13 TB	894,95 TB	1.060 TB
Toplam	**3.196,13 TB**	**4.554,95 TB**	5.310 TB

Kaynak: Bilgi İşlem Daire Başkanlığı
TB: TeraByte

E.2.B Kütüphane Kaynakları

Üniversitemizde 17'si Fakülte, 1'i Enstitü, 1'i Devlet Konservatuvarı, 12'si Meslek Yüksekokulu ve 6'sı Araştırma ve Uygulama Merkezlerinde olmak üzere toplam 37 adet gelişmiş kütüphane vardır.

Tablo-14: Kütüphanesi Olan Birimler

Fakülteler	Enstitüler	Devlet Konservatuvarı	Meslek Yüksekokulları	Araştırma ve Uygulama Merkezleri
1-Dil ve Tarih-Coğrafya	1-Türk İnkılap Tarihi	1-Devlet Konservatuvarı	1- Adalet	1- Çocuk Kültürü
2-Diş Hekimliği			2- Ayaş	2- Deniz Arkeolojisi
3-Eczacılık			3- Beypazarı	3- Deniz Hukuku
4-Eğitim Bilimleri			4- Elmadağ	4- Fikri ve Sınaî Haklar
5-Fen ve Mühendislik			5- Kalecik	5- Latin Amerika Çalışmaları
6-Güzel Sanatlar Fakültesi			6- Kızılcahamam	6-Çocuk ve Gençlik Edebiyatı
7-Hemşirelik			7-Sağlık Hizmetleri	
8-Hukuk			8- Nallıhan	
9-İlahiyat			9- Haymana	
10-İletişim			10-Bala	
11-Sağlık Bilimleri			11- Akyurt	
12-Siyasal Bilgiler			12- Bilişim	
13-Tıp (14 Mart)				
14-Tıp (Deontoloji)				
15-Tıp				
16-Veteriner				
17-Ziraat				

Kaynak: Kütüphane ve Dokümantasyon Daire Başkanlığı

Bilgi kaynaklarının satın alınması, dergi aboneliklerinin gerçekleştirilmesi, bütçelendirilmesi, elektronik veri tabanı hizmetleri, Üniversitemiz Kütüphane Otomasyon Programı (SirsiDynix) ile ilgili işlemler, Akademik Arşiv Sistemi hizmetleri Tandoğan yerleşkesinde bulunan Kütüphane ve Dokümantasyon Daire Başkanlığı tarafından yürütülmektedir.

"Açık erişim", kamu kaynaklarıyla desteklenen araştırmalardan üretilen yayınlara erişimde standart bir yöntem olarak kabul edilmektedir. Açık erişim sistemleri, bilginin daha hızlı ve kolay erişim

imkanı ile yeni çalışmaları destekler, görünürlüğün artması ile yayınlara daha çok atıf yapılmasına katkı sağlar.

Ankara Üniversitesi Akademik Arşiv Sisteminin hedefi Ankara Üniversitesi'nde ulusal/uluslararası düzeyde bulunabilir, erişilebilir, birlikte çalışılabilir ve yeniden kullanılabilir araştırma verilerinin ve çıktılarının toplanması, oluşturulması, yayılımı, üretilen bilimsel bilginin tanınırlığının dolayısıyla etkisinin artırılması, bilimin ve teknolojinin ilerlemesine destek sağlaması bu kapsamda Ankara Üniversitesi'nin evrensel bilgi üretimine yaptığı katkıların belgelenmesidir.

Akademik Arşiv Sisteminde ilgili materyale yazar adı, başlık, anahtar kelime ve konu gibi farklı erişim uçlarından rahatlıkla ulaşılabilir. Google Akademik, OAISTER gibi çeşitli tarama motorları tarafından da taranan Ankara Üniversitesi Akademik Arşiv Sistemi, ulusal ve uluslararası harmanlama sistemlerine kayıtlıdır. Akademik Arşiv Sistemine 2025 yılında, 495 makale, 1.083 tez, 60 kitap, 2 proje raporu ve 2 bülten vb. yayınlar olmak üzere toplam 1653 yayın eklenmiştir.

Tablo-15: 2025 Yılı Açık Erişim Sistemindeki Veri Türlerinin Belge Formatlarına Göre Dağılımı

Türü	HTML	PDF	PPT	WORD	XML	Diğer	Toplam
Makale	0	31.492	0	0	0	0	31.492
Kitap İçinde Bölüm	8	71	1	0	0	0	80
Proje Raporu	0	1.092	0	0	0	0	1.092
Konferans, Çalıştay Metinleri ve Bildiriler	27	845	265	36	0	0	1.173
Kitap	0	1.110	0	0	0	0	1.110
Tez	0	25.989	0	0	0	0	25.989
Gazete	0	17.868	0	0	0	0	17.868
Bülten	0	425	0	0	0	0	425
Açık Ders Malzemesi	0	0	0	0	0	8.423	8.423
Diğer	0	7	0	0	0	0	7
Toplam	**35**	**78.899**	**266**	**36**	**0**	**8.423**	**87.659**

Kaynak: Kütüphane ve Dokümantasyon Daire Başkanlığı

Tablo-16: 2023-2025 Toplam Açık Erişim Sistemindeki Veri Türleri

Türü	2023 Yılı Toplamı	2024 Yılı Toplamı	2025 Yılı Toplamı
Makale	30.860	30.997	31.492
Kitap İçinde Bölüm	80	79	80
Proje Raporu	1.089	1090	1.092
Konferans, Çalıştay Metinleri ve Bildiriler	1.169	1170	1.173
Kitap	1.046	1050	1.110
Tez	22.984	24.906	25.989
Gazete	17.868	17.868	17.868
Bülten	412	423	425
Açık Ders Malzemesi	8.219	8.311	8.423
Diğer	0	0	7
Toplam	**83.727**	**85.894**	**87.659**

Kaynak: Kütüphane ve Dokümantasyon Daire Başkanlığı

Açık Ders Malzemeleri, öğretim kaynaklarının internet üzerinden aktarımı esasına dayanmaktadır. Ankara Üniversitesi Açık Ders Malzemeleri Sisteminde 8423 ders kullanıcıların hizmetine sunulmaktadır. Toplam materyal sayısının 93 tanesi, 2025 yılında eklenmiştir.

Ankara Üniversitesi internette Türkçe içeriğe ulusal destek sağlamak ve üniversitenin bilimsel potansiyelini tüm araştırmacıların hizmetine sunmak amacıyla başlattığı telifi Ankara Üniversitesinde olan bilimsel dergiler ile Fakülteler tarafından yayınlanan kitaplar tam metin olarak hizmete açılmıştır

Tablo-17: 2023-2025 Yılları Alınan Kütüphane Kaynakları

	2023 Yılı		2024 Yılı				2025 Yılı		
	Basılı	Elektronik	Basılı	Elektronik	Basılı	Elektronik	Basılı	Elektronik	Toplam
Kitap Sayısı	1.105	5.323	1.105	5.323	1.105	5.323	1.216	1.789.613	1.790.829
Abone Olunan Süreli Yayın Sayısı	66	45	66	45	66	45	12	31	43
Abone Olunan Veri Tabanı Sayısı	0	2	0	2	0	2	0	146	146
Yazma Eser	0	0	0	0	0	0	0	0	0
Toplam	**1.171**	**5.370**	**1.171**	**5.370**	**1.171**	**5.370**	**1228**	**1.789.790**	**1.791.018**

Kaynak: Kütüphane ve Dokümantasyon Daire Başkanlığı

Not. E-book central, Hiperkitap, McGrawHill Access, CK Student Foundation, Elsevier E-books, Springer, Wiley ve Taylor and Francis veri tabanları, elektronik kitap veri tabanları olup, erişimimizin devam etmesi için her yıl abonelik yapılması gerekmektedir.

Not: Basılı olarak abonelik gerçekleştirilen 3 adet süreli yayının elektronik versiyonlarına ücretsiz abonelik imkanı sağlanmıştır.

Tablo-18: 2023-2025 Yılları Toplam Kütüphane Kaynakları

	2023 Yılı			2024 Yılı			2025 Yılı		
	Elektronik	Basılı	Elektronik	Basılı	Elektronik	Basılı	Basılı	Elektronik	Toplam
Kitap Sayısı	764.439	783.507	764.439	783.507	764.439	783.507	815.135	1.789.613	2.604.748
Basılı ve Veri Tabanında Yer Alan Süreli Yayın Sayısı	46.528	10.850	46.528	10.850	46.528	10.850	10.850	76.734	87.584
Abone Olunan Süreli Yayın Sayısı	34	28	34	28	34	28	12	31	43
Abone Olunan Veri Tabanı Sayısı	128	0	128	0	128	0	0	146	146
Yazma Eser	0	17.000	0	17.000	0	17.000	17.000	0	17.000
Toplam	**811.129**	**811.385**	**811.129**	**816.460**	**1.576.051**	**2.392.511**	**842.997**	**1.866.524**	**2.709.521**

Kaynak: Kütüphane ve Dokümantasyon Daire Başkanlığı

Ankara Üniversitesi birim kütüphanelerinde 17.000 cilt yazma eser bulunmaktadır.

II. PERFORMANS BİLGİLERİ

A.TEMEL POLİTİKALAR VE ÖNCELİKLER: MAKRO POLİTİKA BELGELERİ

Üniversitemizin Temel Politikası; Yükseköğretim Kurulu Başkanlığı tarafından hazırlanan "Türkiye'nin Yükseköğretim Stratejisi", Kalkınma Planları ve Yılı Programı, Orta Vadeli Program, Orta Vadeli Mali Plan ve Bilgi Toplumu Stratejisi ve eki Eylem Planında sayılan politika ve önceliklere ilave olarak kendi stratejik planında sunulan hedeflerine ulaşma sürecini hızlandırmaktır.

Bu kapsamda, Üniversitemiz 2026 Yılı Performans Programı hazırlanırken başta On İkinci Kalkınma Planı, 2026-2026 Orta Vadeli Program, Yıllık Program, Üniversitemiz 2024-2028 Stratejik Planı, 2026 Yılı Merkezi Yönetim Bütçe Kanunu ve Program Bütçe Hazırlama Rehberi dikkate alınarak hazırlanmıştır.

Kamu kaynaklarının ihtiyaçlar doğrultusunda tahsisi ve etkili kullanımında bütçesel süreçten beklenen; politika oluşturma, planlama ve bütçeleme arasındaki bağın iyi bir şekilde kurulmasıdır. Üniversitemiz kaynaklarının öncelikler çerçevesinde etkin, ekonomik ve verimli kullanılması ve şeffaflığın sağlanması ilkeleri gereği hazırlanan performans programı ile Üniversite faaliyetlerinin hedef ve göstergelere dayalı olarak izlenmesi ile kamuoyunun bilgilendirilmesi amaçlanmaktadır. 2021 yılında performans esaslı bütçelemenin daha etkin bir şekilde uygulanması için performans bilgileri ile bütçede tahsis edilen kaynaklar arasında bağ kuran bir program bütçe yaklaşımının benimsenmesi sebebi ile Üniversitemiz 2026 yılı Performans Programı program bütçe sistemine uygun olarak hazırlanmıştır.

Üniversitemizin 2024-2028 dönemi Stratejik Planında yer alan misyon, vizyon, stratejik amaçlar ve hedefler ve Üniversitemiz için program bütçe kapsamında belirlenen program, alt program ve faaliyetler doğrultusunda hazırlanan 2025 Mali Yılı Performans Programına; döneme ilişkin performans hedeflerini, bu hedeflere ulaşmak için yürütülecek faaliyetler ile faaliyetler için doğan kaynak ihtiyacını ve performans göstergelerini içeren programı ifade etmektedir.

B.KURUMSAL AMAÇ VE HEDEFLER

B.1. ANKARA ÜNİVERSİTESİ 2024-2028 DÖNEMİ STRATEJİK PLANI

Üniversite çapında tematik bir planlama ve bilinç, kalite kültürünü kurum değerleri ve bünyesindeki tüm faaliyet alanları ile içselleştirme anlayışı içinde hazırlanmış bulunan Üniversitemiz 2024-2028 Stratejik Planı, katılımcı bir anlayışla gerçekleştirilen kurumsal dış değerlendirme ve öz değerlendirme etkinlikleriyle, kurumun mevcut durumu ile ulaşmak istediği konum arasındaki farkı ortaya koymuş, temel amaçlar ve hedefleri belirlenmiş, bu amaç ve hedeflere ulaşma yolunda kurumun gücü ve zayıflıkları ile sahip olduğu fırsatlar ve karşılaşabileceği tehditleri değerlendirilmiştir.

Tüm kurumlar gibi Üniversitemiz yönetimi için de yol gösterici ve aydınlatıcı nitelikte olan stratejik planımız, zamana yayılmış öncelikli hedeflerimizin ortaya konulması ve bunlara ulaşılması bakımından kısa, orta ve uzun vadeli yönetsel yaklaşımlarımızın ve kaynaklarımızın saptanması için etkili bir yönetim aracı olarak kabul edilmektedir.

Ankara Üniversitesi 2024-2028 dönemi kurumsal düzeyde stratejik planında kurumsal vizyon, misyon ve ilkeler ile amaç ve hedefler aşağıdaki şekilde belirlenmiştir;

Ankara Üniversitesi Vizyonu

Nitelikli araştırmalar yapan, kalite kültürünü içselleştirmiş, bilgi ve yetkinliklerini insanlık ve ülke yararına kullanan ve evrensel düzeyde fark yaratarak geleceğe yön veren yenilikçi araştırma üniversitesi olmaktır.

Ankara Üniversitesi Misyonu

Ankara Üniversitesi, Cumhuriyetin ilk üniversitesi olma sorumluluğu ile;

- eleştirel düşünebilen ve çözüm odaklı, kişisel ve mesleki alanda kendini sürekli yenileyen, doğaya duyarlı, yaratıcı ve farklılıklara saygı gösteren bireyler yetiştirmeyi,
- Bilime ve sanata evrensel düzeyde katkı sağlayan, disiplinlerarası ve etik değerleri gözeten araştırmalar yapmayı,
- Sosyal sorumluluk bilinci ile dünya ve ülke sorunlarına duyarlı, kamu yararını gözeten ve bulunduğu bölgenin kalkınmasına gelişmesine katkıda bulunan hizmetler sunmayı görev edinmiştir.

Temel Değerler

- ✓ Akademik özgürlüğe öncelik verme
- ✓ Etik değerlere bağlılık
- ✓ Liyakat
- ✓ Cumhuriyet değerlerine bağlılık
- ✓ Kültür öğelerine ve tarihine bağlılık
- ✓ Saydamlık
- ✓ Öğrenci merkezlilik

- ✓ Kaliteyi içselleştirme
- ✓ Katılımcılık
- ✓ Ülke sorunlarına/önceliklerine duyarlı

Tablo-19: Stratejik Amaç ve Hedefler

Stratejik Amaçlar	Stratejik Hedefler
Amaç 1. Ulusal ve uluslararası standartlarda nitelikli araştırmalar yapmak ve araştırma çıktılarının değere dönüştürülmesini sağlamak	**Hedef 1.1.**Sürdürülebilir Kalkınma Amaçlarına katkı sağlayan katma değeri yüksek araştırma çıktılarının artırılması
	Hedef 1.2. Araştırmacı niteliğinin artırılması ve teşvik mekanizmalarının hayata geçirilmesi
	Hedef 1.3. Araştırma altyapısı ve destek hizmetlerinin geliştirilmesi ve etkin kullanımının sağlanması
	Hedef 1.4. Araştırma süreçlerinin izlenmesi ve iyileştirilmesinin sağlanması
Amaç 2. Ulusal/uluslararası alanda kendini ifade edebilen, çağın gerektirdiği bilgi okur-yazarlığı becerileri ve alanında sorun çözme yetkinliklerine sahip bireyler yetiştirmek ve öğretim elemanlarının üretkenliğini artırmak	**Hedef 2.1.** Eğitim-öğretim programlarında "yenilik" ve "kalite" sağlayarak öğrencilere çağın gerektirdiği becerilerin kazandırılması
	Hedef 2.2. Öğretim elemanlarının üretkenliğinin ve yetkinliğinin artırılması
	Hedef 2.3. Uluslararası akademik iş birliklerinin ve yararlanıcı sayısının artırılması
	Hedef 2.4. Bilimsel, sosyal ve kültürel etkinliklerin artırılması
	Hedef 2.5. Lisansüstü eğitimin niteliğinin artırılması
Amaç 3. Üniversitenin sahip olduğu bilimsel kapasiteyi toplumun ihtiyaçları doğrultusunda etkin bir şekilde kullanmak	**Hedef 3.1**. Toplumun ihtiyaçlarına ve gelişimine yönelik eğitim, bilgilendirme ve farkındalık etkinliklerinin artırılması
	Hedef 3.2. Sunulan sağlık hizmetinin kalitesi, kapasitesi ve teknolojisinin artırılması
	Hedef 3.3. Üniversitemiz tarafından toplum yararına sunulan hizmetlerin artırılması
Amaç 4. Kurumun girişimcilik kapasitesini artırmak ve kurumsal iş birliklerini zenginleştirmek	**Hedef 4.1.** Girişimciliği teşvik edici eğitim faaliyetlerinin artırılması
	Hedef 4.2. Kamu-üniversite-sanayi iş birliği ve girişimcilik ile ilgili bilimsel ve teknolojik araştırma yetkinliğinin artırılması.
	Hedef 4.3. Fikri mülkiyet havuzu kapasitesinin geliştirilmesi
	Hedef 4.4. Kurum içi girişimciliğin teşvik edilmesi
Amaç 5. Veri yönetimi ve öz değerlendirme süreçlerini etkin kılarak kurumsal yapıyı güçlendirmek	**Hedef 5.1.** Kurum genelinde öz değerlendirme çalışmalarının geliştirilmesi
	Hedef 5.2. Veri yönetimi konusunda farkındalık oluşturma
	Hedef 5.3. Kurumsal aidiyetin ve memnuniyetin artırılması
	Hedef 5.4. Teknolojik ve fiziksel altyapının iyileştirilmesi ve yararlanıcı sayısının artırılması

Makro mali politika ve plan belgelerinin belirleyiciliğinde kurumsal düzeyde 5018 sayılı Kanunla Ankara Üniversitesinin temel politika, plan ve bütçe belgeleri izleyen tabloda süreçler itibarıyla özet olarak verilmektedir.

Tablo-20: Ankara Üniversitesi Temel Politika ve Bütçe Belgeleri

			YASAL DAYANAĞI	RAPORLAMA SÜRESİ
A.PLAN/PROGRAM BELGELERİ/ BEYANLARI	**1-** Stratejik Plan		5018 Sayılı Kamu Mali Yönetim ve Kontrol Kanunu 9. madde	5 YILLIK
	2- Performans Programı		5018 Sayılı Kamu Mali Yönetim ve Kontrol Kanunu 9. madde	YILLIK
	3- İç Kontrol Uyum Eylem Planı		5018 Sayılı Kamu Mali Yönetim ve Kontrol Kanunu 55. madde	
B.BÜTÇE HAZIRLIK VE UYGULAMA BELGELERİ/ BEYANLARI	**4-** Kurum Bütçesi (Çok Yıllı)		5018 Sayılı Kamu Mali Yönetim ve Kontrol Kanunu 17. madde	YILLIK
	5- Yatırım Programı İzleme ve Değerlendirme Raporu		5018 Sayılı Kamu Mali Yönetim ve Kontrol Kanunu 25. madde	YILLIK
	6- Yıl Ortası Mali Durum ve Beklentiler Raporu		5018 Sayılı Kamu Mali Yönetim ve Kontrol Kanunu 30. madde	YILLIK
D. DÖNEM SONU BELGELERİ /BEYANLAR	**7-** Kesin Hesap	**7.1-** Bütçe Kesin Hesabı	5018 Sayılı Kamu Mali Yönetim ve Kontrol Kanunu 42. madde	YILLIK
		7.2- Taşınır Kesin Hesabı	5018 Sayılı Kamu Mali Yönetim ve Kontrol Kanunu 42. madde	YILLIK
	8- Yönetim Dönemi Hesabı		5018 Sayılı Kamu Mali Yönetim ve Kontrol Kanununa bağlı çıkartılan Merkezi Yönetim Muhasebe Yönetmeliğinin 510. madde	YILLIK
	9- İdare Faaliyet Raporu ve Birim Faaliyet Raporları		5018 Sayılı Kamu Mali Yönetim ve Kontrol Kanunu 41. madde	YILLIK

Tablo-21: Alt Program Hedefleri ve Stratejik Plan İlişkisi

PROGRAM ADI	ALT PROGRAM ADI	ALT PROGRAM HEDEFLERİ	İLİŞKİLİ OLDUĞU STRATEJİK AMAÇ
Araştırma, Geliştirme ve Yenilik	Araştırma Altyapıları	Ülkemizin bilgi birikiminin artırılmasına ve teknolojik gelişimine katkıda bulunmak üzere yükseköğretim kurumlarında araştırma altyapılarının kurulması ve kapasitelerinin güçlendirilmesi	*Ulusal ve uluslararası standartlarda nitelikli araştırmalar yapmak ve araştırma çıktılarının değere dönüştürülmesini sağlamak *Kurumun girişimcilik kapasitesini artırmak ve kurumsal işbirliklerini zenginleştirmek
	Yükseköğretim de Bilimsel Araştırma Ve Geliştirme	Yükseköğretim kurumlarında inovasyon amaçlı bilimsel çalışmaların arttırılması	*Ulusal ve uluslararası standartlarda nitelikli araştırmalar yapmak ve araştırma çıktılarının değere dönüştürülmesini sağlamak *Kurumun girişimcilik kapasitesini artırmak ve kurumsal işbirliklerini zenginleştirmek
Hayat Boyu Öğrenme	Yükseköğretim Kurumları Sürekli Eğitim Faaliyetleri	Toplumun tüm kesimlerine ihtiyaç duyduğu alanlarda eğitimler verilmesi, kamu kurum ve kuruluşları, özel sektör ve uluslararası kuruluşlarla işbirliğinin gelişmesine katkıda bulunulması	*Üniversitenin sahip olduğu bilimsel kapasiteyi toplumun ihtiyaçları doğrultusunda etkin bir şekilde kullanmak
Tedavi Edici Sağlık	Tedavi Edici Sağlık	Tedavi edici sağlık hizmetinin erişilebilir ve etkili olarak sunulmasının sağlanması	*Üniversitenin sahip olduğu bilimsel kapasiteyi toplumun ihtiyaçları doğrultusunda etkin bir şekilde kullanmak
Yükseköğretim Hizmetleri	Öğretim Elemanlarına Sağlanan Burs Ve Destekler	Alanında yetkin, araştırmacı, bilgi üreten ve aktaran akademisyenler yetiştirilmesi	*Ulusal/uluslararası alanda kendini ifade edebilen, çağın gerektirdiği bilgi okur-yazarlığı becerileri ve alanında sorun çözme yetkinliklerine sahip bireyler yetiştirmek ve öğretim elemanlarının üretkenliğini artırmak
	Ön Lisans Eğitimi, Lisans Eğitimi Ve Lisansüstü Eğitim	Mesleki yeterlilik sahibi ve gelişime açık mezunlar yetiştirilmesi	*Ulusal/uluslararası alanda kendini ifade edebilen, çağın gerektirdiği bilgi okur-yazarlığı becerileri ve alanında sorun çözme yetkinliklerine sahip bireyler yetiştirmek ve öğretim elemanlarının üretkenliğini artırmak
	Yükseköğretim de Öğrenci Yaşamı	Yükseköğretim öğrencilerine sunulan beslenme ve barınma hizmetlerinin kalitesinin artırılması; öğrencilerin kişisel ve sosyal gelişimi desteklenerek yaşam kalitesinin yükseltilmesi	*Ulusal/uluslararası alanda kendini ifade edebilen, çağın gerektirdiği bilgi okur-yazarlığı becerileri ve alanında sorun çözme yetkinliklerine sahip bireyler yetiştirmek ve öğretim elemanlarının üretkenliğini artırmak
Yönetim ve Destek Programı			*Veri yönetimi ve öz değerlendirme süreçlerini etkin kılarak kurumsal yapıyı güçlendirmek

C. İDARE PERFORMANS BİLGİSİ

Program Adı: ARAŞTIRMA, GELİŞTİRME VE YENİLİK

Programın Amacı: Türkiye'nin Bilimsel ve Teknolojik Ekosistemine Katkı Sağlanması

Programın Kapsamı: Ar-Ge ve Yenilik Faaliyetleri ile Türkiye'nin Bilimsel ve Teknolojik Ekosistemi ve Sosyoekonomik Gelişimine Katkı Sağlama

Anahtar Göstergeler

1- Ar-ge harcamasının GSYH'ye oranı
2- Küresel inovasyon endeksi
3- Tam zamanlı eşdeğer araştırmacı sayısı
4- Türkiye kaynaklı bilimsel yayın sayısı

Alt Program Adı: YÜKSEKÖĞRETİMDE BİLİMSEL ARAŞTIRMA VE GELİŞTİRME

Alt Programın Kapsamı: Üniversitemiz kapsamında yapılan yapın araştırma geliştirme faaliyetlerine öncelik verilerek araştırma desteği sağlayan kamu ve özel sektör kuruluşları ile iş birliği geliştirilecektir. İhtiyaç duyulan ve sürdürebilirliği olan laboratuvarların öncelikli akreditasyonu için çalışılacaktır. İndekslerce taranan dergilerde yapılan yayınlara teşvik/başarı desteği artırılacaktır. Doktora ve uzmanlık çalışmalarında yayın koşulları artırılacaktır. Üniversitemiz adına yapılan patent alım başvuruları mali kaynaklar çerçevesinde teşvik edilecektir.

Alt Program Hedefi: Yükseköğretim kurumlarında inovasyon amaçlı bilimsel çalışmaların arttırılması

Performans Göstergeleri

Performans Göstergesi	Ölçü Birimi	2024	2025 Planlanan	2025 YS Gerç. Tahmini	2026 Hedef	2027 Tahmin	2028 Tahmin
1- Ar-ge'ye harcanan bütçenin toplam bütçeye oranı	Oran	7	7,5	7,5	8	8,5	9

Göstergeye İlişkin Açıklama: Bu gösterge ile Üniversitenin toplam bütçe büyüklüğü içerisinde ar-genin payı izlenecektir. E-bütçe sistemi üzerinden alınan ödenek durum masraf cetveli verileri çerçevesinde hesaplanmıştır. 2022-2023-2024 yılları kurum bütçe teklifine göre hesaplanmıştır.

Hesaplama Yöntemi: Bilimsel Araştırma Projeleri Harcama Toplamı/ Üniversite Toplam Bütçe Harcaması*100

Verinin Kaynağı: Üniversitemiz Yılı Bütçesi ve Kesin Hesabı

Performans Göstergesi	Ölçü Birimi	2024	2025 Planlanan	2025 YS Gerç. Tahmini	2026 Hedef	2027 Tahmin	2028 Tahmin
2- Ar-ge sonucu ortaya çıkan ürünlere ilişkin alınan patent sayısı	Sayı	1	2	2	2	3	4

Göstergeye İlişkin Açıklama: Bu gösterge ile Üniversitemizde yürütülen ar-ge faaliyetleri sonucunda elde edilen ürünlerle ilgili alınan patent sayısı izlenecektir. Teknokent ve Bilimsel Araştırma Projeleri Koordinatörlüğünce gönderilen veriler dikkate alınmıştır.
Hesaplama Yöntemi: Toplam başvuru sonucunda alınan patent sayısı
Verinin Kaynağı: Resmi Yazı (Teknokent ve Bilimsel Araştırma Projeleri Koordinatörlüğü)

Performans Göstergesi	Ölçü Birimi	2024	2025 Planlanan	2025 YS Gerç. Tahmini	2026 Hedef	2027 Hedef	2028 Hedef
3- Ar-ge sonucu ticarileştirilen ürün sayısı	Sayı	90	90	90	95	100	105

Göstergeye İlişkin Açıklama: Bu gösterge ile Üniversitemizde yürütülen ar-ge faaliyetleri sonucunda pazara ulaştırılan ve ticarileştirilen ürünler izlenecektir. Teknokent ve Bilimsel Araştırma Projeleri Koordinatörlüğünce gönderilen veriler dikkate alınmıştır.
Hesaplama Yöntemi: Toplam ticarileştirilen ürün sayısı
Verinin Kaynağı: Resmi Yazı (Teknokent ve Bilimsel Araştırma Projeleri Koordinatörlüğü)

Performans Göstergesi	Ölçü Birimi	2024	2025 Planlanan	2025 YS Gerç. Tahmini	2026 Hedef	2027 Hedef	2028 Hedef
4- Araştırma merkezleri gelir miktarı	TL	450,000,000	470,000,000	470,000,000	500,000,000	550.000,00	600.000,00

Göstergeye İlişkin Açıklama: Üniversitemiz araştırma ve uygulama merkezlerinden elde edilen verilere göre hazırlanmıştır.
Hesaplama Yöntemi: Üniversitemiz Araştırma ve Uygulama Merkezlerince elde edilen gelirler toplamıdır.
Verinin Kaynağı: Resmi Yazı (Araştırma ve Uygulama Merkezleri)

Performans Göstergesi	Ölçü Birimi	2024	2025 Planlanan	2025 YS Gerç. Tahmini	2026 Hedef	2027 Hedef	2028 Hedef
5- Araştırma merkezlerinin sanayi ile yaptığı proje sayısı	Sayı	125,000	130,000	130,000	135,000	140,000	145,000

Göstergeye İlişkin Açıklama: Gösterge le Üniversite-sanayi iş birliği kapsamında araştırma merkezlerimizin sanayi ile yaptığı projelerin izlenmesi amaçlanmaktadır. Bilimsel Araştırma Projeleri Koordinatörlüğü, Proje Yürütücüleri ve Teknokentten gelen üst yazı bilgileri dikkate alınmıştır.
Hesaplama Yöntemi: Araştırma merkezlerinin sanayi ile yaptığı proje sayısı
Verinin Kaynağı: Resmi Yazı (Proje Yürütücülerinin Yazıları, Bilimsel Araştırma Projeleri Koordinatörlüğü ve Teknokent)

Performans Göstergesi	Ölçü Birimi	2024	2025 Planlanan	2025 YS Gerç. Tahmini	2026 Hedef	2027 Hedef	2028 Hedef
6- BAP kapsamında desteklenen araştırma projeleri sayısı	Sayı	360,000	365,000	365,000	370,000	375,000	380,000

Göstergeye İlişkin Açıklama: Bilimsel Araştırma Projeleri Koordinatörlüğü verileri ve İdare Faaliyet Raporunda yer alan bilgiler dikkate alınmıştır.
Hesaplama Yöntemi: Bap kapsamında ilgili yıla devreden ve yıl içerisinde açılan projelerden tamamlananların çıkarılması sonucu kalan sayıdır.
Verinin Kaynağı: İdare Faaliyet Raporu

Performans Göstergesi	Ölçü Birimi	2024	2025 Planlanan	2025 YS Gerç. Tahmini	2026 Hedef	2027 Hedef	2028 Hedef
7- Öğretim elemanı başına düşen ar-ge proje sayısı	Sayı	2	2	2	2,1	2,2	2,3

Göstergeye İlişkin Açıklama: Toplam AR-GE Proje sayısına BAP, TÜBİTAK, SAN-TEZ, AB, TA-GEM vs. bütün projeler dahil edilmiştir. Personel sayıları ise Personel Daire Başkanlığından alınmaktadır.
Hesaplama Yöntemi: Toplam Ar-Ge Proje Sayısı / Öğretim Elemanı Sayısı
Verinin Kaynağı: İdare Faaliyet Raporu

Performans Göstergesi	Ölçü Birimi	2024	2025 Planlanan	2025 YS Gerç. Tahmini	2026 Hedef	2027 Hedef	2028 Hedef
8- Patent, faydalı model ve endüstriyel tasarım başvuru sayısı	Sayı	45,00	48,000	48,000	50,000	52,000	54,000

Göstergeye İlişkin Açıklama: Gösterge ile Üniversitemizce yürütülen ar-ge faaliyetleri sonucunda elde edilen ürünlerle ilgili yapılan başvuru sayısı izlenecektir**.** Veriler Teknokent ve Bilimsel Araştırma Projeleri Koordinatörlüğünden elde edilmiş olup; gelecek yıllar tahminlerine yer verilmiştir.
Hesaplama Yöntemi: Üniversitemizce yapılan toplam patent, faydalı model ve endüstriyel tasarım başvuru sayısıdır.
Verinin Kaynağı: Teknokent / Bilimsel Araştırma Projeleri Koordinatörlüğü

Performans Göstergesi	Ölçü Birimi	2024	2025 Planlanan	2025 YS Gerç. Tahmini	2026 Hedef	2027 Hedef	2028 Hedef
9- Ulusal ve uluslararası kuruluşlar tarafından desteklenen ar-ge projesi sayısı	Sayı	200,000	200,000	201,000	205,000	208,000	210,000

Göstergeye İlişkin Açıklama: Veriler İdare Faaliyet Raporundan ve Bilimsel Araştırma Projeleri Koordinatörlüğü ile Strateji Geliştirme Daire Başkanlığı Projeler Şubesinden elde edilmiştir.
Hesaplama Yöntemi: Ulusal ve Uluslararası Kuruluşlarca Desteklenen tüm projeler.
Verinin Kaynağı: İdare Faaliyet Raporu

Performans Göstergesi	Ölçü Birimi	2024	2025 Planlanan	2025 YS Gerç. Tahmini	2026 Hedef	2027 Hedef	2028 Hedef
10- Uluslararası endekslerde yer alan bilimsel yayın sayısı	Sayı	2.100,00	2.200,000	2.200,000	2.300,000	2.350,000	2.400,000

Göstergeye İlişkin Açıklama: Gösterge ile Üniversitemizce hazırlanan bilimsel çalışmalardan uluslararası endekslerde yer alanların izlenmesi amaçlanmaktadır. Gerçekleşmeler Kütüphane ve Dokümantasyon Daire Başkanlığından alınmıştır.
Hesaplama Yöntemi: Uluslararası endekslerde yer alan bilimsel yayın sayısı
Verinin Kaynağı: İdare Faaliyet Raporu-Resmi Yazı (Kütüphane ve Dokümantasyon Daire Başkanlığı)

Alt Program Kapsamında Yürütülecek Faaliyet Maliyetleri

Faaliyetler	2025 Bütçe	2025 Harcama (Haziran Sonu)	2026 Bütçe	2027 Tahmin	2028 Tahmin
Yükseköğretim Kurumları Temel Araştırma Hizmetleri	**799.940.629**	**242.738.988**	**1.395.296.629**	**1.534.826.292**	**1.688.308.922**
Bütçe İçi	0	0	0	0	0
Bütçe Dışı	799.940.629	242.738.988	1.395.296.629	1.534.826.292	1.688.308.922
Yükseköğretim Kurumlarının Bilimsel Araştırma Projeleri	**167.325.000**	**144.599.000**	**204.405.000**	**172.308.000**	**184.498.000**
Bütçe İçi	121.873.000	121.873.000	139.405.000	100.808.000	105.848.000
Bütçe Dışı	45.452.000	22.726.000	65.000.000	71.500.000	78.650.000
TOPLAM	**967.265.629**	**387.337.988**	**1.599.701.629**	**1.707.134.292**	**1.872.806.922**
Bütçe İçi	121.873.000	121.873.000	139.405.000	100.808.000	105.848.000
Bütçe Dışı	845.392.629	265.464.988	1.460.296.629	1.606.326.292	1.766.958.922

Faaliyetlere İlişkin Açıklamalar:

Yükseköğretim Kurumları Temel Araştırma Hizmetleri	--
Yükseköğretim Kurumlarının Bilimsel Araştırma Projeleri	Üniversitemizde yürütülen Bilimsel Araştırma Projeleri kapsamında gerçekleştirilen giderleri bu faaliyet kapsamındadır.

Alt Program Adı: ARAŞTIRMA ALTYAPILARI

Alt Programın Kapsamı: Üniversitemizin Ülkemizin sayılı araştırma üniversitelerinden biri olması sebebi ile söz konusu alt program kapsamında araştırma altyapısının geliştirilerek etkin kullanımı sağlanacaktır. Araştırma altyapısını geliştirmeye yönelik olarak Üniversitemiz yatırım programında çeşitli projelere yer verilmektedir. Kısıtlı bütçe kaynakları çerçevesinde altyapı çalışmaları devam ettirilmektedir. İhtiyaç duyulan ve sürdürebilirliği olan laboratuvarların öncelikli akreditasyonu için mali destek ve insan kaynağı desteği sağlanacaktır.

Alt Program Hedefi: Ülkemizin bilgi birikiminin arttırılmasına ve teknolojik gelişimine katkıda bulunmak üzere yükseköğretim kurumlarında araştırma altyapılarının kurulması ve kapasitelerinin güçlendirilmesi

Performans Göstergeleri

Performans Göstergesi	Ölçü Birimi	2024	2025 Planlanan	2025 YS Gerç. Tahmini	2026 Hedef	2027 Hedef	2028 Hedef
1- Araştırma altyapısı projesi tamamlanma oranı	Oran	95,000	95,000	95,000	95,000	96,000	97,000

Göstergeye İlişkin Açıklama: Bilgiler Üniversitemiz Bilimsel Araştırma Projeleri Koordinatörlüğünden alınmıştır.

Hesaplama Yöntemi: -

Verinin Kaynağı: Resmi Yazı Bilimsel Araştırma Projeleri Koordinatörlüğü

Alt Program Kapsamında Yürütülecek Faaliyet Maliyetleri

Faaliyetler	2025 Bütçe	2025 Harcama (Haziran Sonu)	2026 Bütçe	2027 Tahmin	2028 Tahmin
Yükseköğretim Kurumları Araştırma Altyapısı Kurulması ve Geliştirilmesi	**56.859.000**	**49.422.477**	**55.541.000**	**134.223.000**	**151.086.000**
Bütçe İçi	56.859.000	49.422.477	55.541.000	134.223.000	151.086.000
Bütçe Dışı	0	0	0	0	0
TOPLAM	**56.859.000**	**49.422.477**	**55.541.000**	**134.223.000**	**151.086.000**
Bütçe İçi	56.859.000	49.422.477	55.541.000	134.223.000	151.086.000
Bütçe Dışı	0	0	0	0	0

Faaliyetlere İlişkin Açıklamalar:

Yükseköğretim Kurumları Araştırma Altyapısı Kurulması ve Geliştirilmesi	Üniversitemizde araştırma altyapısı kurulması ve geliştirilmesi kapsamındaki giderler bu faaliyet alanında incelenecektir.

Program Adı: HAYAT BOYU ÖĞRENME

Programın Amacı: Hayat Boyu Öğrenme Programlarına Yönelik Nitelik ve Erişimin Artırılması

Programın Kapsamı: Hayat boyu öğrenme: bireysel, toplumsal ve istihdam ile ilgili bir yaklaşımla bireyin bilgi, beceri ve yetkinliklerini geliştirmek amacıyla örgün eğitimin dışında hayatı boyunca katıldığı her türlü öğrenme etkinlikleri olarak kabul edilmekte olup bu kapsamda halk eğitimi merkezleri tarafından okuma-yazma, genel ve mesleki-teknik yaygın eğitim kursları düzenlenmekte; Örgün eğitim çağı dışında olan vatandaşlarımızın eğitim seviyelerini yükseltmek amacıyla açık ortaokul ve açık lise eğitim öğretim faaliyetleri sunulmakta; Ayrıca ülkemizde geçici koruma altında bulunan bireylerin eğitim sistemimize entegrasyonlarını sağlamak amacıyla öncelikle Türkçe olmak üzere eğitim öğretim faaliyetleri sürdürülmektedir.

Anahtar Göstergeler

1- Hayat boyu öğrenmeye katılım oranı

Alt Program Adı: YÜKSEKÖĞRETİM KURUMLARI SÜREKLİ EĞİTİM FAALİYETLERİ

Alt Programın Kapsamı: Toplumu bilinçlendirmek ve farkındalığı artırmak adına çevrimiçi bilgilendirmeler ve eğitimler gerçekleştirilecektir. Sosyal sorumluluk projeleri gerçekleştirilecek ve topluma yönelik faaliyetlerin daha fazla bireye ulaşabilmek adına daha etkin duyurulması sağlanacaktır. Çevre duyarlılığına yönelik toplumsal bilincin artırılması konusunda bilgilendirme faaliyetleri düzenlenecektir.

Alt Program Hedefi: Toplumun tüm kesimlerine ihtiyaç duyduğu alanlarda eğitimler verilmesi, kamu kurum ve kuruluşları, özel sektör ve uluslararası kuruluşlarla işbirliğinin gelişmesine katkıda bulunulması

Performans Göstergeleri

Performans Göstergesi	Ölçü Birimi	2024	2025 Planlanan	2025 YS Gerç. Tahmini	2026 Hedef	2027 Hedef	2028 Hedef
1- Dezavantajlı gruplara yönelik sosyal entegrasyon ve kapsayıcılığa ilişkin yapılan faaliyet sayısı	Sayı	65,000	68,000	68,000	70,000	74,000	77,000

Göstergeye İlişkin Açıklama: Üniversitemiz birimlerince düzenlenen faaliyetlere ilişkin bilgiler ve faaliyet sayıları Resmi yazı ile talep edilmiş olup, bilgilerin tamamı konsolide edilmiştir.

Hesaplama Yöntemi: İlgili birimlerden alınan faaliyet sayısı toplamıdır.

Verinin Kaynağı: Resmi Yazı (Üniversitemiz Harcama Birimleri)

Performans Göstergesi	Ölçü Birimi	2024	2025 Planlanan	2025 YS Gerç. Tahmini	2026 Hedef	2027 Hedef	2028 Hedef
2- Eğitim programlarına başvuran kişi sayısı	Sayı	11.000,00	11.500,00	11.500,00	12.000,00	13.000,00	14.000,00

Göstergeye İlişkin Açıklama: Üniversitemizce sunulan sürekli eğitim programlarına yapılan başvurular izlenecektir. Toplam başvuru sayısı bütün birimlerden talep edilmiş olup; gelen sayı konsolide edilerek sonuca ulaşılmıştır.

Hesaplama Yöntemi: Üniversitemiz birimlerinden gelen eğitim programlarına başvuran kişi sayısının toplamıdır.

Verinin Kaynağı: İdare Faaliyet Raporu ve Birim Faaliyet Raporları

Performans Göstergesi	Ölçü Birimi	2024	2025 Planlanan	2025 YS Gerç. Tahmini	2026 Hedef	2027 Hedef	2028 Hedef
3- Mezunlara yönelik gerçekleştirilen faaliyet sayısı	Sayı	40,000	50,000	53,000	55,000	60,000	70,000

Göstergeye İlişkin Açıklama: Veriler birimlerden gelen faaliyet sayısının konsolide edilmesi sonucu elde edilmiştir.

Hesaplama Yöntemi: Üniversitemiz birimlerince mezunlara yönelik yürütülen toplam faaliyet sayısıdır.

Verinin Kaynağı: İdare Faaliyet Raporu- Birim Faaliyet Raporları (birim verileri)

Performans Göstergesi	Ölçü Birimi	2024	2025 Planlanan	2025 YS Gerç. Tahmini	2026 Hedef	2027 Hedef	2028 Hedef
4- Sürekli Eğitim Merkezi (SEM) ve Dil Merkezi (DİLMER) tarafından mesleki eğitime yönelik verilen sertifika sayısı	Sayı	3.000,00	3.100,000	3.100,000	3.200,000	3.300,000	3.400,000

Göstergeye İlişkin Açıklama: ANKÜSEM VE TÖMER'den gelen bilgiler doğrultusunda hazırlanmıştır.

Hesaplama Yöntemi: Üniversitemiz ANKÜSEM VE TÖMER Birimlerinden elde edilen mesleki eğitime yönelik verilen sertifika sayısı toplamıdır.

Verinin Kaynağı: Resmi Yazı (ANKÜSEM ve TÖMER)

Performans Göstergesi	Ölçü Birimi	2024	2025 Planlanan	2025 YS Gerç. Tahmini	2026 Hedef	2027 Hedef	2028 Hedef
5- Tamamlanan sosyal sorumluluk projeleri sayısı	Sayı	40,000	45,000	45,000	50,000	55,000	60,000

Göstergeye İlişkin Açıklama: Üniversitemizde yürütülen sosyal sorumluluk projelerine ilişkin bilgiler üst yazı ile toplanarak konsolide edilmiştir.
Hesaplama Yöntemi: Üniversitemiz kapsamında yapılan sosyal sorumluluk projelerinin toplamı
Verinin Kaynağı: Resmi Yazı (Üniversitemiz Harcama Birimleri)

Performans Göstergesi	Ölçü Birimi	2024	2025 Planlanan	2025 YS Gerç. Tahmini	2026 Hedef	2027 Hedef	2028 Hedef
6- Üniversitenin çevrecilik alanlarında aldığı ödül sayısı	Sayı	1,000	1,000	1,000	1,000	2,000	3,000

Göstergeye İlişkin Açıklama: Üniversitemiz Çevre ve Planlama Koordinatörlüğünden alınan verilere yer verilmiştir.
Hesaplama Yöntemi: toplam ödül sayısı
Verinin Kaynağı: Resmi Yazı (Çevre ve Planlama Koordinatörlüğü)

Alt Program Kapsamında Yürütülecek Faaliyet Maliyetleri

Faaliyetler	2025 Bütçe	2025 Harcama (Haziran Sonu)	2026 Bütçe	2027 Tahmin	2028 Tahmin
Toplum Hizmetine Sunulan Eğitim Programları, Kurs ve Seminerler	**565.866.472**	**165.009.741**	**997.722.472**	**1.097.494.719**	**1.207.244.191**
Bütçe İçi	0	0	0	0	0
Bütçe Dışı	565.866.472	165.009.741	997.722.472	1.097.494.719	1.207.244.191
T O P L A M	**565.866.472**	**165.009.741**	**997.722.472**	**1.097.494.719**	**1.207.244.191**
Bütçe İçi	0	0	0	0	0
Bütçe Dışı	565.866.472	165.009.741	997.722.472	1.097.494.719	1.207.244.191

Faaliyetlere İlişkin Açıklamalar:

Toplum Hizmetine Sunulan Eğitim Programları, Kurs ve Seminerler	Topluma yönelik sunulan eğitim programları, kurs ve seminerlere yönelik giderler bu faaliyet altında izlenecektir.
Yükseköğretim Kurumları Sosyal Sorumluluk Projeleri	Üniversitemizde yürütülen sosyal sorumluluk projelerine ilişkin giderler bu faaliyet altında izlenecektir.

Program Adı: TEDAVİ EDİCİ SAĞLIK

Programın Amacı: Tedavi Edici Sağlık Hizmetlerinin Yürütülmesi ve Sağlık Araştırma Faaliyetlerinin Geliştirilmesi

Programın Kapsamı: Sağlık tesislerinin her türlü koruyucu, teşhis, tedavi ve rehabilite edici sağlık hizmetlerinin yürütülmesinin sağlanması, faaliyetlerin izlenmesi ve değerlendirilmesi, iyi uygulama örneklerinin yaygınlaştırılması.

Nitelikli sağlık personelinin ülke genelinde dengeli dağılımının sağlaması

Sağlık alanında kullanılan bilişim sistemleri ve iletişim teknolojileri ile ilgili ülke çapında politika, strateji ve standartların belirlenmesi amacıyla çalışmalar yapılması, kişisel sağlık verileri ile ülke düzeyinde sağlık durumu ve sağlık hizmetlerine ilişkin veri ve bilgi akışını içeren her türden bilgi sistemleri ve projelerinin yapılması ve yaptırılması, sağlık bilişimi ve teknolojisi alanında çalışacak kamu ve özel hukuk tüzel kişileri ile gerçek kişilerin uyacakları kuralların belirlenmesi, uygulanması, gerektiğinde bunların yazılım ve ürünlerinin uygunluğuna karar verilmesi ve müelliflerinin yetkilendirilmesi

Acil sağlık hizmetlerinin daha etkili ve kısa sürede sunulabilmesi amacıyla acil sağlık talebine yönelik cevaplama ve müdahale süreleri kısaltılarak kaynak etkinliği sağlanması. İlgili birimler arasındaki koordinasyon ve iş birliği güçlendirilerek, bu alanda vatandaş farkındalığının ve bilincinin artırılması için eğitimler düzenlenmesi

Anahtar Göstergeler

1- 100.000 kişiye düşen hemşire sayısı
2- 100.000 kişiye düşen toplam hekim sayısı
3- Nitelikli yatak oranı (Yoğun bakım yatakları hariç, Sağlık Bakanlığı)

Alt Program Adı: TEDAVİ EDİCİ SAĞLIK

Alt Programın Kapsamı: Hastanelerin ulusal ve uluslararası kalite standartlarıyla akreditasyonunun sürekliliği sağlanacaktır. Sunulan hizmetin kalitesini yükseltmek için, çalışanlara yönelik bilgi, beceri ve farkındalığı artıracak eğitim programları düzenlenecektir. Üniversitemiz hastanelerinin fiziki altyapısının geliştirilmesine yönelik olarak kaynaklar çerçevesinde büyük onarım çalışmaları ve makine-teçhizat alımları gerçekleştirilecektir.

Alt Program Hedefi: Tedavi edici sağlık hizmetinin erişilebilir ve etkili olarak sunulmasının sağlanması

Performans Göstergeleri

Performans Göstergesi	Ölçü Birimi	2024	2025 Planlanan	2025 YS Gerç. Tahmini	2026 Hedef	2027 Hedef	2028 Hedef
1- Ameliyat sayısı	Sayı	53.500,000	54.000,000	54.000,000	54.500,000	55.000,000	56.000,000

Göstergeye İlişkin Açıklama: Üniversitemizde Cebeci, İbn-i Sina ve Diş Hekimliği Uygulama olmak üzere 3 hastane bulunmaktadır. Veriler 3 hastanenin toplamını vermektedir.
Hesaplama Yöntemi: Toplam Ameliyat Sayısı (3 hastanenin toplamıdır.)
Verinin Kaynağı: İdare Faaliyet Raporu

Performans Göstergesi	Ölçü Birimi	2024	2025 Planlanan	2025 YS Gerç. Tahmini	2026 Hedef	2027 Hedef	2028 Hedef
2- Üniversite hastaneleri nitelikli yatak oranı	Oran	75,000	75,000	76,000	77,000	78,000	79,000

Göstergeye İlişkin Açıklama: Üniversitemizde Cebeci, İbn-i Sina ve Diş Hekimliği Uygulama olmak üzere 3 hastane bulunmaktadır. Veriler 3 hastanenin toplamını vermektedir.
Hesaplama Yöntemi: 3 Hastaneden elde edilen nitelikli yatak sayısının ortalaması alınmıştır.
Verinin Kaynağı: Resmi Yazı (Cebeci Araştırma ve Uygulama Hastanesi, İbn-i Sina Araştırma ve Uygulama Hastanesi, Diş Hekimliği Uygulama Hastanesi)

Performans Göstergesi	Ölçü Birimi	2024	2025 Planlanan	2025 YS Gerç. Tahmini	2026 Hedef	2027 Hedef	2028 Hedef
3- Üniversite hastaneleri yatak doluluk oranı	Oran	82,000	81,000	81,000	82,000	83,000	84,000

Göstergeye İlişkin Açıklama: Üniversitemizde Cebeci, İbn-i Sina ve Diş Hekimliği Uygulama olmak üzere 3 hastane bulunmaktadır. Veriler 3 hastanenin toplamını vermektedir.
Hesaplama Yöntemi: 3 Hastaneden alınan yatak doluluk oranının ortalaması alınmıştır.
Verinin Kaynağı: Resmi Yazı (Cebeci Araştırma ve Uygulama Hastanesi, İbn-i Sina Araştırma ve Uygulama Hastanesi, Diş Hekimliği Uygulama Hastanesi)

Performans Göstergesi	Ölçü Birimi	2024	2025 Planlanan	2025 YS Gerç. Tahmini	2026 Hedef	2027 Hedef	2028 Hedef
4- Yatan hasta sayısı	Sayı	90.000,000	92.000,000	92.000,000	93.000,000	94.000,000	95.000,000

Göstergeye İlişkin Açıklama: Üniversitemizde Cebeci, İbn-i Sina ve Diş Hekimliği Uygulama olmak üzere 3 hastane bulunmaktadır. Veriler 3 hastanenin toplamını vermektedir.

Hesaplama Yöntemi: 3 Hastanenin toplam yatan hasta sayısıdır.

Verinin Kaynağı: Resmi Yazı (Cebeci Araştırma ve Uygulama Hastanesi, İbn-i Sina Araştırma ve Uygulama Hastanesi, Diş Hekimliği Uygulama Hastanesi)

Alt Program Kapsamında Yürütülecek Faaliyet Maliyetleri

Faaliyetler	2025 Bütçe	2025 Harcama (Haziran Sonu)	2026 Bütçe	2027 Tahmin	2028 Tahmin
Ağız ve Diş Sağlığı Hizmetleri	**571.167.472**	**167.660.741**	**1.003.734.472**	**1.104.020.719**	**1.214.097.191**
Bütçe İçi	5.301.000	2.651.000	6.012.000	6.526.000	6.853.000
Bütçe Dışı	565.866.472	165.009.741	997.722.472	1.097.494.719	1.207.244.191
Üniversite Genel Hastane Hizmetleri	**1.069.692.787**	**328.939.113**	**1.806.970.787**	**1.984.707.865**	**2.175.400.652**
Bütçe İçi	126.582.000	53.922.878	144.100.000	155.550.000	163.327.000
Bütçe Dışı	943.110.787	275.016.235	1.662.870.787	1.829.157.865	2.012.073.652
Diş Hekimliği Hastanesi Tarafından yapılan Taban Ödeme	**1.894.750.787**	**717.970.515**	**2.746.208.787**	**2.998.576.865**	**3.233.059.652**
Bütçe İçi	951.640.000	442.954.280	1.083.338.000	1.169.419.000	1.220.986.000
Bütçe Dışı	943.110.787	275.016.235	1.662.870.787	1.829.157.865	2.012.073.652
Tıp Fakültesi Hastanesi Tarafından yapılacak Taban ödeme	**7.935.643.093**	**2.911.472.845**	**12.387.745.093**	**13.816.403.902**	**15.076.557.993**
Bütçe İçi	3.031.467.000	1.481.388.423	3.740.817.000	4.304.783.000	4.613.775.000
Bütçe Dışı	4.904.176.093	1.430.084.422	8.646.928.093	9.511.620.902	10.462.782.993
Üniversite İhtisas Hastanesi Hizmetleri	**66.559.000**	**25.806.706**	**77.336.000**	**87.192.000**	**91.551.000**
Bütçe İçi	66.559.000	25.806.706	77.336.000	87.192.000	91.551.000
Bütçe Dışı	**571.167.472**	**167.660.741**	**1.003.734.472**	**1.104.020.719**	**1.214.097.191**
T O P L A M	5.301.000	2.651.000	6.012.000	6.526.000	6.853.000
Bütçe İçi	565.866.472	165.009.741	997.722.472	1.097.494.719	1.207.244.191
Bütçe Dışı	**1.069.692.787**	**328.939.113**	**1.806.970.787**	**1.984.707.865**	**2.175.400.652**

Faaliyetlere İlişkin Açıklamalar:

Ağız ve Diş Sağlığı Hizmetleri — Diş Hekimliği Uygulama Hastanesi bünyesinde ağız ve diş sağlığına yönelik hasta kabulü yapılarak tedavi edici sağlık hizmeti verilmektedir.

Sağlık Hizmeti Sunumunda İhtiyaç Duyulan Tıbbî Cihaz, Malzeme ve İlaç Alımı	----
Üniversite Genel Hastane Hizmetleri	Üniversitemiz hastanelerince genel hastane hizmetlerinin yürütülmesi ve hizmetlerini belli bir tıbbi uzmanlık ile sınırlamayan hastanelerin idaresi, işletilmesi, denetlenmesi ya da desteklenmesine yönelik giderler bu faaliyet altında izlenecektir.
Üniversite İhtisas Hastanesi Hizmetleri	Üniversitemiz Diş Hekimliği Uygulama hastanesi personelinin ücretlerine ilişkin ödemeler söz konusu faaliyet altında izlenecektir.

Program Adı: YÜKSEKÖĞRETİM HİZMETLERİ

Programın Amacı: Uluslararası Standartlarda, Bilimsel Temelli Yükseköğretim Hizmeti Sunulması

Programın Kapsamı:

Anahtar Göstergeler

1- Yüksek öğretimde öğretim elemanı başına düşen öğrenci sayısı
2- Yükseköğretim kontenjan doluluk oranı
3- Yükseköğretim mezunlarının işgücüne katılım oranı
4- Yükseköğretimde okullaşma oranı

Alt Program Adı: ÖN LİSANS EĞİTİMİ, LİSANS EĞİTİMİ VE LİSANSÜSTÜ EĞİTİM

Alt Programın Kapsamı: Üniversitemizdeki birim ve programların önce ulusal sonra uluslararası akreditasyon alması için mali destek sağlanacaktır. Birimlerde akreditasyon sürecine yönelik eğitimler düzenlenecektir. Çift diploma programları geliştirilecektir. Yabancı dilde programlar açılarak yabancı öğrenci sayısı artırılması ve Üniversitemizin uluslararası platformlardaki faaliyetlere daha etkin katılması ve yabancı öğretim elemanı istihdamı teşvik edilecektir. Yurtdışındaki saygın üniversitelerle işbirlikleri geliştirilecektir.

Alt Program Hedefi: Mesleki yeterlilik sahibi ve gelişime açık mezunlar yetiştirilmesi

Performans Göstergeleri

Performans Göstergesi	Ölçü Birimi	2024	2025 Planlanan	2025 YS Gerç. Tahmini	2026 Hedef	2027 Hedef	2028 Hedef
1- Doktora eğitimini tamamlayanların sayısı	Sayı	550,000	560,000	560,000	570,000	580,000	590,000

Göstergeye İlişkin Açıklama: Gösterge ile Üniversitemizde lisansüstü öğretim kapsamında doktora mezunlarının izlenmesi amaçlanmaktadır. Öğrenci İşleri Daire Başkanlığından alınan veriler doğrultusunda hesaplanmıştır. Ancak mezun sayılarının anlık değişmesi nedeni ile önceki yıl gerçekleşmelerinde küçük oranlı sapmalar meydana gelebilir.

Hesaplama Yöntemi: Üniversitemizde ilgili yılda doktora eğitimini tamamlayanların sayısıdır.

Verinin Kaynağı: İdare Faaliyet Raporu, Resmi Yazı (Öğrenci İşleri Daire Başkanlığı)

Performans Göstergesi	Ölçü Birimi	2024	2025 Planlanan	2025 YS Gerç. Tahmini	2026 Hedef	2027 Hedef	2028 Hedef
2- Eğitim bilimleri kontenjan doluluk oranı	Oran	98,500	98,700	97,700	98,800	98,900	99,000

Göstergeye İlişkin Açıklama: Gösterge ile lisansüstü eğitim kapsamında Üniversitemiz eğitim bilimleri kontenjanlarının doluluk oranı izlenecektir. Gerçekleşme verileri Öğrenci İşleri Daire Başkanlığından alınmıştır.

Hesaplama Yöntemi: (Eğitim Bilimleri Kayıtlı Öğrenci Sayısı / Eğitim Bilimleri Kontenjanı) * 100

Verinin Kaynağı: Resmi Yazı (Öğrenci İşleri Daire Başkanlığı)

Performans Göstergesi	Ölçü Birimi	2024	2025 Planlanan	2025 YS Gerç. Tahmini	2026 Hedef	2027 Hedef	2028 Hedef
3- Eğitimin program süresinde bitirilme oranı	Oran	60,000	62,000	62,000	65,000	67,000	69,000

Göstergeye İlişkin Açıklama: Gerçekleşme verileri Öğrenci İşleri Daire Başkanlığından alınmıştır.
Hesaplama Yöntemi: (Eğitimini Süresinde Bitiren Öğrenci Sayısı / Toplam Öğrenci Sayısı) * 100
Verinin Kaynağı: Resmi Yazı (Öğrenci İşleri Daire Başkanlığı)

Performans Göstergesi	Ölçü Birimi	2024	2025 Planlanan	2025 YS Gerç. Tahmini	2026 Hedef	2027 Hedef	2028 Hedef
4- Fen bilimleri kontenjan doluluk oranı	Oran	96,000	96,500	96,500	96,700	97,000	98,000

Göstergeye İlişkin Açıklama: Gösterge ile lisansüstü eğitim kapsamında Üniversitemiz fen bilimleri kontenjanlarının doluluk oranı izlenecektir. Gerçekleşme verileri Öğrenci İşleri Daire Başkanlığından alınmıştır.
Hesaplama Yöntemi: (Fen Bilimleri Kayıtlı Öğrenci Sayısı / Fen Bilimleri Kontenjanı) * 100
Verinin Kaynağı: Resmi Yazı (Öğrenci İşleri Daire Başkanlığı)

Performans Göstergesi	Ölçü Birimi	2024	2025 Planlanan	2025 YS Gerç. Tahmini	2026 Hedef	2027 Hedef	2028 Hedef
5- Kütüphanede bulunan basılı ve elektronik kaynak sayısı	Sayı	1.570.000,000	1.580.000,00	1.580.000,000	1.600.000,000	1.700.0000,000	1.800.000,000

Göstergeye İlişkin Açıklama: Veriler Kütüphane ve Dokümantasyon Daire Başkanlığından edinilmiştir.
Hesaplama Yöntemi: Kütüphanede bulunan basılı ve elektronik kaynak sayısı.
Verinin Kaynağı: İdare Faaliyet Raporu, Resmi Yazı (Kütüphane ve Dokümantasyon Daire Başkanlığı)

Performans Göstergesi	Ölçü Birimi	2024	2025 Planlanan	2025 YS Gerç. Tahmini	2026 Hedef	2027 Hedef	2028 Hedef
6- Kütüphanede bulunan öğrenci başına düşen basılı ve elektronik kaynak sayısı	Sayı	25,000	27,000	27,000	27,500	28,000	28,000

Göstergeye İlişkin Açıklama: Üniversitemiz kütüphanelerinde bulunan basılı ve elektronik yayın sayısına ilişkin bilgiler Kütüphane ve Dokümantasyon Daire Başkanlığından alınmıştır.
Hesaplama Yöntemi: Kütüphanede Bulunan Yayın Sayısı / Toplam Öğrenci Sayısı
Verinin Kaynağı: İdare Faaliyet Raporu, Resmi Yazı (Kütüphane ve Dokümantasyon Daire Başkanlığı)

Performans Göstergesi	Ölçü Birimi	2024	2025 Planlanan	2025 YS Gerç. Tahmini	2026 Hedef	2027 Hedef	2028 Hedef
7- Kütüphaneden yararlanan kişi sayısı	Sayı	29.000,000	30.000,000	30.000,000	31.000,000	32.000,000	33.000,0000

Göstergeye İlişkin Açıklama: Gösterge ile kütüphane imkanlarından ve kütüphanede bulunan basılı ve elektronik kaynaklardan yaralanan toplam kişilerin sayısı izlenecektir. Veriler Kütüphane ve Dokümantasyon Daire Başkanlığından elde edilmiştir.
Hesaplama Yöntemi: Kütüphaneden yararlanan kişi sayısı
Verinin Kaynağı: Resmi Yazı (Kütüphane ve Dokümantasyon Daire Başkanlığı)

Performans Göstergesi	Ölçü Birimi	2024	2025 Planlanan	2025 YS Gerç. Tahmini	2026 Hedef	2027 Hedef	2028 Hedef
8- Lisansüstü öğrencilerin toplam öğrenciler içindeki payı	Oran	18,000	19,000	19,000	20,000	21,000	22,000

Göstergeye İlişkin Açıklama: Öğrenci sayılarına ilişkin veriler Üniversitemiz Öğrenci İşleri Daire Başkanlığından alınmaktadır.
Hesaplama Yöntemi: Lisansüstü Öğrenci Sayısı / Toplam Öğrenci Sayısı
Verinin Kaynağı: İdare Faaliyet Raporu, Resmi Yazı (Öğrenci İşleri Daire Başkanlığı)

Performans Göstergesi	Ölçü Birimi	2024	2025 Planlanan	2025 YS Gerç. Tahmini	2026 Hedef	2027 Hedef	2028 Hedef
9- Öğrenci başına düşen eğitim alanı	Metrekare	2,600	2,650	2,650	2,700	2,750	2,800

Göstergeye İlişkin Açıklama: Alan bilgileri Yapı İşleri ve Teknik Daire Başkanlığından ve öğrenci sayısı Öğrenci İşleri Daire Başkanlığından alınmıştır.
Hesaplama Yöntemi: Toplam Eğitim Alanı (m2) / Toplam Öğrenci Sayısı
Verinin Kaynağı: İdare Faaliyet Raporu, Birim Faaliyet Raporları, Resmi Yazı (Öğrenci İşleri Daire Başkanlığı, Yapı İşleri ve Teknik Daire Başkanlığı)

Performans Göstergesi	Ölçü Birimi	2024	2025 Planlanan	2025 YS Gerç. Tahmini	2026 Hedef	2027 Hedef	2028 Hedef
10- Öğrenci başına düşen kapalı alan	Metrekare	18,000	18,300	18,300	18,500	19,000	19,500

Göstergeye İlişkin Açıklama: Alan bilgileri Yapı İşleri ve Teknik Daire Başkanlığından ve öğrenci sayısı Öğrenci İşleri Daire Başkanlığından alınmıştır.
Hesaplama Yöntemi: Toplam Kapalı Alan (m2) / Toplam Öğrenci Sayısı
Verinin Kaynağı: İdare Faaliyet Raporu, Birim Faaliyet Raporları, Resmi Yazı (Öğrenci İşleri Daire Başkanlığı, Yapı İşleri ve Teknik Daire Başkanlığı)

Performans Göstergesi	Ölçü Birimi	2024	2025 Planlanan	2025 YS Gerç. Tahmini	2026 Hedef	2027 Hedef	2028 Hedef
11- Öğrenci değişim programlarından yararlanan öğrencilerin oranı	Oran	0,550	0,560	0,560	0,580	0,590	0,600

Göstergeye İlişkin Açıklama: Gösterge ile Mevlana, Farabi gibi ulusal ve uluslararası öğrenci değişim programlarından yararlanan Üniversitemiz öğrencilerinin oranı izlenecektir. Değişim programlarından yararlanan öğrencilere ilişkin veriler ilgili program koordinatörlüklerinde ve birim faaliyet raporlarından toplanmıştır.
Hesaplama Yöntemi: Öğrenci Değişim Programlarında Yararlanan Öğrenci Sayısı / Toplam Öğrenci Sayısı
Verinin Kaynağı: İdare Faaliyet Raporu

Performans Göstergesi	Ölçü Birimi	2024	2025 Planlanan	2025 YS Gerç. Tahmini	2026 Hedef	2027 Hedef	2028 Hedef
12- Öğretim üyesi başına düşen öğrenci sayısı	Sayı	42,000	45,000	45,000	46,000	47,000	48,000

Göstergeye İlişkin Açıklama: Üniversitemiz Personel Daire Başkanlığı ve Öğrenci İşleri Daire Başkanlığı verileridir.
Hesaplama Yöntemi: Toplam Öğrenci Sayısı / Toplam Öğretim Üyesi Sayısı
Verinin Kaynağı: İdare Faaliyet Raporu, Resmi Yazı (Personel Daire Başkanlığı, Öğrenci İşleri Daire Başkanlığı)

Performans Göstergesi	Ölçü Birimi	2024	2025 Planlanan	2025 YS Gerç. Tahmini	2026 Hedef	2027 Hedef	2028 Hedef
13- Sağlık bilimleri kontenjan doluluk oranı	Oran	99,750	98,800	98,800	98,800	98,900	99,000

Göstergeye İlişkin Açıklama: Gerçekleşme verileri Öğrenci İşleri Daire Başkanlığından alınmıştır.
Hesaplama Yöntemi: (Sağlık Bilimleri Kayıtlı Öğrenci Sayısı / Sağlık Bilimleri Kontenjanı) * 100
Verinin Kaynağı: Resmi Yazı (Öğrenci İşleri Daire Başkanlığı)

Performans Göstergesi	Ölçü Birimi	2024	2025 Planlanan	2025 YS Gerç. Tahmini	2026 Hedef	2027 Hedef	2028 Hedef
14- Sosyal bilimler kontenjan doluluk oranı	Oran	97,000	97,500	97,500	98,000	98,000	98,000

Göstergeye İlişkin Açıklama: Gerçekleşme verileri Öğrenci İşleri Daire Başkanlığından alınmıştır.
Hesaplama Yöntemi: (Sosyal Bilimler Kayıtlı Öğrenci Sayısı / Sosyal Bilimler Kontenjanı) * 100
Verinin Kaynağı: Resmi Yazı (Öğrenci İşleri Daire Başkanlığı)

Performans Göstergesi	Ölçü Birimi	2024	2025 Planlanan	2025 YS Gerç. Tahmini	2026 Hedef	2027 Hedef	2028 Hedef
15- Teknokent veya Teknoloji Transfer Ofisi (TTO) projelerine katılan öğrenci sayısı	Sayı	400,000	420,000	420,000	450,000	460,000	470,000

Göstergeye İlişkin Açıklama: Üniversitemiz Teknokent A.Ş. tarafından bildirilen sayılar dikkate alınmıştır.
Hesaplama Yöntemi: Teknokent Projelerine Katılan Öğrenci Sayısı
Verinin Kaynağı: Resmi Yazı (Teknokent A.Ş.)

Performans Göstergesi	Ölçü Birimi	2024	2025 Planlanan	2025 YS Gerç. Tahmini	2026 Hedef	2027 Hedef	2028 Hedef
16- Uluslararası kuruluşlarla ortak uygulanan eğitim programı sayısı	Sayı	13,000	15,000	16,000	18,000	19,000	20,000

Göstergeye İlişkin Açıklama:
Hesaplama Yöntemi: -
Verinin Kaynağı: Resmi Yazı (Öğrenci İşleri Daire Başkanlığı)

Performans Göstergesi	Ölçü Birimi	2024	2025 Planlanan	2025 YS Gerç. Tahmini	2026 Hedef	2027 Hedef	2028 Hedef
17- Yabancı dilde eğitim veren program sayısı	Sayı	10,000	12,000	12,000	15,000	16,000	17,000

Göstergeye İlişkin Açıklama: Veriler Öğrenci İşleri Daire Başkanlığından alınmıştır.
Hesaplama Yöntemi: Yabancı Dilde Eğitim Veren Program Sayısı
Verinin Kaynağı: Resmi Yazı (Öğrenci İşleri Daire Başkanlığı)

Performans Göstergesi	Ölçü Birimi	2024	2025 Planlanan	2025 YS Gerç. Tahmini	2026 Hedef	2027 Hedef	2028 Hedef
18- Yabancı uyruklu akademisyen sayısı	Sayı	65,000	68,000	68,000	70,000	72,000	74,000

Göstergeye İlişkin Açıklama: Gösterge ile Üniversitemiz öğretim elemanları içerisinde yabancı uyruklu öğretim elemanlarının sayısı izlenecektir. Veriler Personel Daire Başkanlığından elde edilmektedir.
Hesaplama Yöntemi: Üniversitemiz toplam yabancı uyruklu akademisyen sayısıdır.
Verinin Kaynağı: İdare Faaliyet Raporu, Resmi Yazı (Personel Daire Başkanlığı) , Ankara Üniversitesi Web Sayfası

Performans Göstergesi	Ölçü Birimi	2024	2025 Planlanan	2025 YS Gerç. Tahmini	2026 Hedef	2027 Hedef	2028 Hedef
19- Yabancı uyruklu öğrenci sayısı	Sayı	4.200,000	4.300,000	4.300,000	4.500,000	4.600,000	4.700,000

Göstergeye İlişkin Açıklama: Gösterge ile Üniversitemizde eğitim gören yabancı uyruklu öğrencilerin sayısının izlenmesi amaçlanmaktadır. Öğrenci sayılarına ilişkin veriler Üniversitemiz Öğrenci İşleri Daire Başkanlığından elde edilmektedir.
Hesaplama Yöntemi: Üniversitemiz toplam yabancı uyruklu öğrenci sayısıdır.
Verinin Kaynağı: İdare Faaliyet Raporu, Resmi Yazı (Öğrenci İşleri Daire Başkanlığı)

Performans Göstergesi	Ölçü Birimi	2024	2025 Planlanan	2025 YS Gerç. Tahmini	2026 Hedef	2027 Hedef	2028 Hedef
20- Yan dal ve çift ana dal programından mezun olanların toplam mezun sayısına oranı	Oran	0,040	0,045	0,045	0,050	0,060	0,070

Göstergeye İlişkin Açıklama: Veriler Öğrenci İşleri Daire Başkanlığından elde edilmektedir.
Hesaplama Yöntemi: Yan Dal ve Çift Ana Dal Programından mezun olanların sayısı / Toplam Mezun Sayısı
Verinin Kaynağı: Resmi Yazı (Öğrenci İşleri Daire Başkanlığı)

Performans Göstergesi	Ölçü Birimi	2024	2025 Planlanan	2025 YS Gerç. Tahmini	2026 Hedef	2027 Hedef	2028 Hedef
21- Yükseköğretim kurumlarında öğretim elemanı ve öğrenci değişim programlarına katılanların sayısı	Oran	0	0	0	0	0	0

Alt Program Kapsamında Yürütülecek Faaliyet Maliyetleri

Faaliyetler	2025 Bütçe	2025 Harcama (Haziran Sonu)	2026 Bütçe	2027 Tahmin	2028 Tahmin
Doktora Öğrencilerine Yönelik Burs Hizmetleri	**0**	**1.277.839**	**0**	**0**	**0**
Bütçe İçi	0	1.277.839	0	0	0
Bütçe Dışı	0	0	0	0	0
Doktora ve Tıpta Uzmanlık Eğitimi	**789.399.000**	**233.006.059**	**904.726.000**	**1.051.787.000**	**1.104.715.000**
Bütçe İçi	789.399.000	233.006.059	904.726.000	1.051.787.000	1.104.715.000
Bütçe Dışı	0	0	0	0	0
Lisans Öğrencilerine Yönelik Burs Hizmetleri	**0**	**1.440.607**	**0**	**0**	**0**
Bütçe İçi	0	1.440.607	0	0	0
Bütçe Dışı	0	0	0	0	0
OSB Meslek Yüksekokulları Eğitim Desteği	**0**	**0**	**0**	**0**	**0**
Bütçe İçi	0	0	0	0	0
Bütçe Dışı	0	0	0	0	0
Yabancı Uyruklu Öğrenci Programı Kapsamında Yürütülen Hizmetler	**0**	**99.000**	**0**	**0**	**0**
Bütçe İçi	0	99.000	0	0	0
Bütçe Dışı	0	0	0	0	0
Yükseköğretim Kurumları Bilgi ve Kültürel Kaynaklarının Geliştirilmesi ve Erişimin Kolaylaştırılması	**355.622.157**	**88.068.352**	**586.348.157**	**579.446.573**	**643.555.730**
Bütçe İçi	167.000.000	33.065.105	253.774.000	213.615.000	241.141.000
Bütçe Dışı	188.622.157	55.003.247	332.574.157	365.831.573	402.414.730
Yükseköğretim Kurumları Birinci Öğretim	**7.051.099.000**	**3.305.063.274**	**8.145.035.000**	**9.378.516.000**	**9.883.689.000**
Bütçe İçi	7.051.099.000	3.305.063.274	8.145.035.000	9.378.516.000	9.883.689.000
Bütçe Dışı	0	0	0	0	0
Yükseköğretim Kurumları İkinci Öğretim	**1.222.000**	**374.932**	**1.473.000**	**1.585.000**	**1.659.000**
Bütçe İçi	1.222.000	374.932	1.473.000	1.585.000	1.659.000
Bütçe Dışı	0	0	0	0	0
Yükseköğretim Kurumları Tezsiz Yüksek Lisans	**14.454.000**	**6.497.083**	**17.267.000**	**18.763.000**	**19.838.000**
Bütçe İçi	14.454.000	6.497.083	17.267.000	18.763.000	19.838.000
Bütçe Dışı	0	0	0	0	0
Yükseköğretim Kurumları Uzaktan Eğitim	**10.323.000**	**8.430.710**	**11.465.000**	**12.443.000**	**12.772.000**
Bütçe İçi	10.323.000	8.430.710	11.465.000	12.443.000	12.772.000
Bütçe Dışı	0	0	0	0	0
Yükseköğretim Kurumları Yaz Okulları	**0**	**3.313**	**0**	**0**	**0**
Bütçe İçi	0	3.313	0	0	0
Bütçe Dışı	0	0	0	0	0
T O P L A M	**8.222.119.157**	**3.644.261.169**	**9.666.314.157**	**11.042.540.573**	**11.666.228.730**
Bütçe İçi	8.033.497.000	3.589.257.922	9.333.740.000	10.676.709.000	11.263.814.000
Bütçe Dışı	188.622.157	55.003.247	332.574.157	365.831.573	402.414.730

Faaliyetlere İlişkin Açıklamalar:

Doktora Öğrencilerine Yönelik Burs Hizmetleri	Yükseköğretim Kurulu Başkanlığınca verilen Doktora Bursları kapsamında Üniversitemize gönderilen tutarlar karşılığı yapılan harcamalar bu faaliyet altında izlenecektir.
Doktora ve Tıpta Uzmanlık Eğitimi	Üniversitemizde enstitüler tarafından verilen lisansüstü eğitime yönelik giderler bu faaliyet altında izlenecektir. Üniversitemizde bulunan 15 adet enstitü fen, sosyal ve sağlık bilimleri alanında hizmet vermektedir.
Lisans Öğrencilerine Yönelik Burs Hizmetleri	Yükseköğretim Kurulu Başkanlığınca verilen Lisans Bursları kapsamında Üniversitemize gönderilen tutarlar karşılığı yapılan harcamalar bu faaliyet altında izlenecektir.
Yabancı Uyruklu Öğrenci Programı Kapsamında Yürütülen Hizmetler	Yükseköğretim Kurulu Başkanlığınca yürütülen Yabancı Uyruklu Öğrenci Programı kapsamında Üniversitemize

	gönderilen tutarlar karşılığı yapılan harcamalar bu faaliyet altında izlenecektir.
Yükseköğretim Kurumları Bilgi ve Kültürel Kaynaklarının Geliştirilmesi ve Erişimin Kolaylaştırılması	Üniversitemiz bünyesinde yürütülen bilgi ve kültür kaynaklarının geliştirilmesine yönelik faaliyetlere yönelik giderler burada izlenecektir. Kütüphane ve Dokümantasyon Başkanlığınca bilgi kaynaklarının geliştirilmesine yönelik yapılan giderler, Üniversitemiz yatırım programında yer alan yayın alımları projesi kapsamında yapılan giderler ve yatırım programının kültür sektöründe yer alan Restorasyon Projesi ile Yazma ve Nadir Eserler Projesi kapsamında yapılan giderler bu faaliyet altında izlenecektir.
Yükseköğretim Kurumları Birinci Öğretim	Üniversitemiz fakülteleri ve meslek yüksekokullarında verilen örgün lisans ve ön lisans eğitim-öğretim hizmetlerine ilişkin giderler bu faaliyet altında izlenecektir.
Yükseköğretim Kurumları İkinci Öğretim	Üniversitemizde ikinci öğretim programları kapsamında verilen eğitim-öğretim hizmetlerine yönelik giderler bu faaliyet altında izlenecektir.
Yükseköğretim Kurumları Tezsiz Yüksek Lisans	Üniversitemiz enstitülerinde tezsiz yüksek lisans programları kapsamında verilen eğitim-öğretim hizmetlerine yönelik giderler bu faaliyet altında izlenecektir.
Yükseköğretim Kurumları Uluslararası Ortak Eğitim ve Öğretim Programı	
Yükseköğretim Kurumları Uzaktan Eğitim	Üniversitemizde uzaktan eğitim programları kapsamında verilen eğitim-öğretim hizmetlerine yönelik giderler bu faaliyet altında izlenecektir.
Yükseköğretim Kurumları Yaz Okulları	Üniversitemizde fakülteler ve meslek yüksekokulları kapsamında ihtiyaca binaen açılan yaz okullarında verilen eğitim-öğretim hizmetlerine yönelik giderler bu faaliyet altında izlenecektir.

Alt Program Adı: ÖĞRETİM ELEMANLARININ MESLEKİ GELİŞİMİ

Alt Programın Kapsamı: Üniversitemiz bünyesindeki öğretim elemanlarının yurt dışı araştırma deneyimi kazanması teşvik edilecektir. "Eğiticilerin eğitimi" ve "Ölçme değerlendirme" gibi eğitim programları düzenli olarak tekrarlanacaktır. İndekslerce taranan dergilerde yapılan yayınlara teşvik/başarı desteği artırılacaktır.

Alt Program Hedefi: Alanında yetkin, araştırmacı, bilgi üreten ve aktaran akademisyenler yetiştirilmesi

Performans Göstergeleri

Performans Göstergesi	Ölçü Birimi	2024	2025 Planlanan	2025 YS Gerç. Tahmini	2026 Hedef	2027 Hedef	2028 Hedef
1- SCI, SCI-Expanded, SSCI ve AHCI kapsamındaki dergilerde öğretim elemanı başına düşen yayın sayısı	Sayı	1.800,000	1.820,000	1.820,000	1.850,000	1.860,000	1.880,000

Göstergeye İlişkin Açıklama: Gösterge gerçekleşme bilgisi Kütüphane ve Dokümantasyon Daire Başkanlığından alınmıştır.

Hesaplama Yöntemi: SCI, SCI-Expanded, SSCI, AHCI Kapsamındaki dergilerdeki yayın sayısı / Öğretim Elemanı Sayısı

Verinin Kaynağı: İdare Faaliyet Raporu, Resmi Yazı (Kütüphane ve Dokümantasyon Daire Başkanlığı)

Performans Göstergesi	Ölçü Birimi	2024	2025 Planlanan	2025 YS Gerç. Tahmini	2026 Hedef	2027 Hedef	2028 Hedef
2- YÖK tarafından belirlenecek öncelikli alanlarında sağlanan burslardan yararlanan doktora öğrenci sayısı	Sayı	220,000	230,000	230,000	250,000	260,000	270,000

Göstergeye İlişkin Açıklama: YÖK tarafından verilen 100/2000 doktora bursundan faydalanan öğrenci sayısına ilişkin verilen Öğrenci İşleri Daire Başkanlığından alınmıştır.

Hesaplama Yöntemi: YÖK tarafından verilen 100/2000 doktora bursundan faydalanan öğrenci sayısıdır.

Verinin Kaynağı: İdare Faaliyet Raporu, Resmi Yazı (Öğrenci İşleri Daire Başkanlığı)

Performans Göstergesi	Ölçü Birimi	2024	2025 Planlanan	2025 YS Gerç. Tahmini	2026 Hedef	2027 Hedef	2028 Hedef
3- YÖK tarafından sağlanan araştırma desteklerinden yararlananların sayısı	Sayı	8,000	9,000	9,000	10,000	11,000	12,000

Göstergeye İlişkin Açıklama: YÖK tarafından Üniversitemize verilen YUDAB bursundan faydalanan kişi sayısı Personel Daire Başkanlığından alınmıştır.
Hesaplama Yöntemi: YÖK tarafından verilen araştırma bursundan yararlanan kişi sayısıdır.
Verinin Kaynağı: Resmi Yazı (Personel Daire Başkanlığı)

Performans Göstergesi	Ölçü Birimi	2024	2025 Planlanan	2025 YS Gerç. Tahmini	2026 Hedef	2027 Hedef	2028 Hedef
5- Yükseköğretim Kurulu, Türkiye Bilimler Akademisi ve TÜBİTAK bilim, teşvik ve sanat ödülleri sayısı	Sayı	2,000	3,000	3,000	4,000	5,000	6,000

Göstergeye İlişkin Açıklama:
Hesaplama Yöntemi:
Verinin Kaynağı:

Alt Program Kapsamında Yürütülecek Faaliyet Maliyetleri

Faaliyetler	2025 Bütçe	2025 Harcama (Haziran Sonu)	2026 Bütçe	2027 Tahmin	2028 Tahmin
Öğretim Üyesi Yetiştirme Programı ve Yurtdışı Destek Hizmetleri	**0**	**3.912**	**0**	**0**	**0**
Bütçe İçi	0	3.912	0	0	0
Bütçe Dışı	0	0	0	0	0
T O P L A M	**0**	**0**	**0**	**0**	**0**
Bütçe İçi	0	0	0	0	0
Bütçe Dışı	0	0	0	0	0

Faaliyetlere İlişkin Açıklamalar:

Araştırma Görevlileri Yurtdışı Araştırma Bursu Hizmetleri	Yükseköğretim Kurulu Başkanlığınca Yurtdışı Araştırma Programı kapsamında Üniversitemize gönderilen tutarlar karşılığı yapılan harcamalar bu faaliyet altında izlenecektir.
Öğretim Elemanları Yurtdışı Yabancı Dil Bursu Hizmetleri	Yükseköğretim Kurulu Başkanlığınca Yurtdışı Yabancı Dil Bursu Hizmetleri kapsamında Üniversitemize gönderilen tutarlar karşılığı yapılan harcamalar bu faaliyet altında izlenecektir.
Öğretim Üyesi Yetiştirme Programı ve Yurtdışı Destek Hizmetleri	Yükseköğretim Kurulu Başkanlığınca Öğretim Üyesi Yetiştirme Programı ve Yurtdışı Destek Hizmetleri kapsamında Üniversitemize gönderilen tutarlar karşılığı yapılan harcamalar bu faaliyet altında izlenecektir. Öğretim Üyesi Yetiştirme Programına yönelik harcamalar ve işlemler Üniversitemiz harcama birimi olan Öğretim Üyesi Yetiştirme Programı Kurum Koordinasyon Birimi Koordinatörlüğünce gerçekleştirilecektir.

Alt Program Adı: YÜKSEKÖĞRETİMDE ÖĞRENCİ YAŞAMI
Alt Programın Kapsamı: Üniversitemizde öğrenciye yönelik kültür, sanat ve spor faaliyetlerini yapabilecekleri mekanlar, derslik ve laboratuvarların sürekli olarak iyileştirilmesi planlanmaktadır. Başarılı öğrencilerin öğretim elemanları ile birlikte akademik etkinliklere katkı sağlaması teşvik edilecektir. Öğrencilere sunulan beslenme ve barınma gibi hizmetlerin sürekli olarak iyileştirilmesine yönelik faaliyetler gerçekleştirilecektir.

Alt Program Hedefi: Yükseköğretim öğrencilerine sunulan beslenme ve barınma hizmetlerinin kalitesinin artırılması; öğrencilerin kişisel ve sosyal gelişimi desteklenerek yaşam kalitesinin yükseltilmesi

Performans Göstergeleri

Performans Göstergesi	Ölçü Birimi	2024	2025 Planlanan	2025 YS Gerç. Tahmini	2026 Hedef	2027 Hedef	2028 Hedef
1- Barınma hizmetlerinden yararlanan öğrenci sayısı	Sayı	1.700,000	1.800,000	1.800,000	1.900,000	2.000,000	2.100,000

Göstergeye İlişkin Açıklama: Üniversitemiz öğrenci evlerinden yararlanan öğrenci sayısına ilişkin veriler Sağlık Kültür ve Spor Daire Başkanlığından alınmıştır.
Hesaplama Yöntemi: Öğrenci evlerinden yararlanan öğrenci sayısı
Verinin Kaynağı: İdare Faaliyet Raporu, Performans Programı, Yatırım İzleme ve Değerlendirme Raporu, Mali Durum ve Beklentiler Raporu, Resmi Yazı (Sağlık Kültür ve Spor Daire Başkanlığı)

Performans Göstergesi	Ölçü Birimi	2024	2025 Planlanan	2025 YS Gerç. Tahmini	2026 Hedef	2027 Hedef	2028 Hedef
2- Beslenme hizmetlerinden yararlanan öğrenci sayısı	Sayı	1.700,000	1.800,000	1.800,000	1.850,000	1.900,000	1.950,000

Göstergeye İlişkin Açıklama: Üniversitemiz yemekhanelerinde öğrencilere verilen öğün sayısına ilişkin veriler Sağlık Kültür ve Spor Daire Başkanlığından alınmıştır.
Hesaplama Yöntemi: Üniversitemiz öğrenci yemekhanelerinde verilen öğün sayısıdır.
Verinin Kaynağı: İdare Faaliyet Raporu, Performans Programı, Yatırım İzleme ve Değerlendirme Raporu, Mali Durum ve Beklentiler Raporu, Resmi Yazı (Sağlık Kültür ve Spor Daire Başkanlığı)

Performans Göstergesi	Ölçü Birimi	2024	2025 Planlanan	2025 YS Gerç. Tahmini	2026 Hedef	2027 Hedef	2028 Hedef
3- Öğrenci başına düşen sosyal donatı alanı	Metrekare	0,750	0,800	0,800	0,850	0,900	0,910

Göstergeye İlişkin Açıklama: Hesaplamalar Sağlık Kültür Spor Daire Başkanlığınca yapılmıştır.
Hesaplama Yöntemi: Sosyal Donatı Alanı (m2) / Toplam Öğrenci Sayısı
Verinin Kaynağı: İdare Faaliyet Raporu

Performans Göstergesi	Ölçü Birimi	2024	2025 Planlanan	2025 YS Gerç. Tahmini	2026 Hedef	2027 Hedef	2028 Hedef
4- Öğrenci kulüp ve topluluk sayısı	Sayı	280,000	290,000	290,000	300,000	310,000	320,000

Göstergeye İlişkin Açıklama: Sağlık Kültür ve Spor Daire Başkanlığından alınan verilerdir.
Hesaplama Yöntemi: Toplam öğrenci kulüp ve topluluk sayısı
Verinin Kaynağı: İdare Faaliyet Raporu, Resmi Yazı (Sağlık Kültür ve Spor Daire Başkanlığı)

Performans Göstergesi	Ölçü Birimi	2024	2025 Planlanan	2025 YS Gerç. Tahmini	2026 Hedef	2027 Hedef	2028 Hedef
5- Sosyal, kültürel ve sportif faaliyet sayısı	Sayı	610,000	620,000	620,000	630,000	640,000	650,000

Göstergeye İlişkin Açıklama: Sağlık Kültür ve Spor Daire Başkanlığından alınan verilerdir.
Hesaplama Yöntemi: Toplam sosyal, kültürel ve sportif faaliyet sayısıdır.
Verinin Kaynağı: İdare Faaliyet Raporu, Resmi Yazı (Sağlık Kültür ve Spor Daire Başkanlığı)

Performans Göstergesi	Ölçü Birimi	2024	2025 Planlanan	2025 YS Gerç. Tahmini	2026 Hedef	2027 Hedef	2028 Hedef
6- Yükseköğretimde öğrenci başına barınma harcaması	TL	6.500,000	7.000,000	7.000,000	7.500,000	8.000,000	8.500,000

Göstergeye İlişkin Açıklama: Sağlık Kültür ve Spor Daire Başkanlığından alınan veriler ile hazırlanmıştır.
Hesaplama Yöntemi: Toplam barınma harcaması / Barınma hizmeti alan öğrenci sayısı
Verinin Kaynağı: İdare Faaliyet Raporu, Resmi Yazı (Sağlık Kültür ve Spor Daire Başkanlığı)

Performans Göstergesi	Ölçü Birimi	2024	2025 Planlanan	2025 YS Gerç. Tahmini	2026 Hedef	2027 Hedef	2028 Hedef
7- Yükseköğretimde öğrenci başına beslenme harcaması	TL	500,000	550,000	550,000	600,000	650,000	700,000

Göstergeye İlişkin Açıklama: Sağlık Kültür ve Spor Daire Başkanlığından alınan verilerdir.
Hesaplama Yöntemi: Toplam Beslenme Harcaması / Toplam Öğrenci Sayısı
Verinin Kaynağı: İdare Faaliyet Raporu, Resmi Yazı (Sağlık Kültür ve Spor Daire Başkanlığı)

Performans Göstergesi	Ölçü Birimi	2024	2025 Planlanan	2025 YS Gerç. Tahmini	2026 Hedef	2027 Hedef	2028 Hedef
8- Yükseköğretimde öğrenci yaşamından memnuniyet oranı	Oran	75,000	78,000	78,000	80,000	85,000	90,000

Göstergeye İlişkin Açıklama: Veriler Üniversitemiz Sağlık Kültür ve Spor Daire Başkanlığından elde edilmiştir.
Hesaplama Yöntemi: Öğrencilere yapılan anket sonuçlarının yüzde dağılımı alınmıştır.
Verinin Kaynağı: Resmi Yazı (Sağlık Kültür ve Spor Daire Başkanlığı), Anket Sonuçları

Performans Göstergesi	Ölçü Birimi	2024	2025 Planlanan	2025 YS Gerç. Tahmini	2026 Hedef	2027 Hedef	2028 Hedef
9- Yükseköğretimde öğrencilere sunulan sağlık hizmetinden yararlanan öğrenci sayısının toplam öğrenci sayısına oranı	Oran	0,045	0,050	0,050	0,055	0,060	0,065

Göstergeye İlişkin Açıklama: Sağlık Kültür ve Spor Daire Başkanlığından elde edilen verilerdir.
Hesaplama Yöntemi: Toplam Öğrenci Sayısı / Sağlık Hizmetinden Faydalanan Öğrenci Sayısı
Verinin Kaynağı: İdare Faaliyet Raporu, Performans Programı, Resmi Yazı (Sağlık Kültür ve Spor Daire Başkanlığı)

Alt Program Kapsamında Yürütülecek Faaliyet Maliyetleri

Faaliyetler	2025 Bütçe	2025 Harcama (Haziran Sonu)	2026 Bütçe	2027 Tahmin	2028 Tahmin
Yükseköğretimde Barınma Hizmetleri	**10.571.000**	**9.330.662**	**11.722.000**	**12.935.000**	**14.435.000**
Bütçe İçi	10.571.000	9.330.662	11.722.000	12.935.000	14.435.000
Bütçe Dışı	0	0	0	0	0
Yükseköğretimde Beslenme Hizmetleri	**215.151.000**	**137.736.161**	**244.004.000**	**264.855.000**	**269.135.000**
Bütçe İçi	215.151.000	137.736.161	244.004.000	264.855.000	269.135.000
Bütçe Dışı	0	0	0	0	0
Yükseköğretimde Kültür ve Spor Hizmetleri	**13.116.000**	**10.138.653**	**14.471.000**	**15.452.000**	**19.152.000**
Bütçe İçi	13.116.000	10.138.653	14.471.000	15.452.000	19.152.000
Bütçe Dışı	0	0	0	0	0
Yükseköğretimde Öğrenci Yaşamına İlişkin Diğer Hizmetler	**193.522.000**	**108.616.103**	**231.702.000**	**243.433.000**	**258.835.000**
Bütçe İçi	193.522.000	108.616.103	231.702.000	243.433.000	258.835.000
Bütçe Dışı	0	0	0	0	0
T O P L A M	**432.360.000**	**265.821.579**	**501.899.000**	**536.675.000**	**561.557.000**
Bütçe İçi	432.360.000	265.821.579	501.899.000	536.675.000	561.557.000
Bütçe Dışı	0	0	0	0	0

Faaliyetlere İlişkin Açıklamalar:

Yükseköğretimde Barınma Hizmetleri	Üniversitemizde yer alan ve Sağlık Kültür ve Spor Daire Başkanlığımıza bağlı 7 adet öğrenci evi bünyesinde öğrencilere sunulan barınma hizmetine yönelik giderler bu faaliyet altında izlenecektir.
Yükseköğretimde Beslenme Hizmetleri	Üniversitemiz öğrenci yemekhanelerinde öğrencilere sunulan yemek hizmetine yönelik giderler söz konusu faaliyet altında izlenecektir.
Yükseköğretimde Kültür ve Spor Hizmetleri	Üniversitemizde öğrencilere yönelik kültür ve spor faaliyetlerine yönelik Sağlık Kültür ve Spor Daire Başkanlığınca gerçekleştirilen giderler ve spor alanlarının iyileştirilmesine yönelik olarak Yapı İşleri ve Teknik Daire Başkanlığınca gerçekleştirilen giderler bu faaliyet altında yer alacaktır.
Yükseköğretimde Öğrenci Yaşamına İlişkin Diğer Hizmetler	Üniversitemiz öğrencilerinin yaşamına yönelik olarak gerçekleştirilen ve diğer faaliyetlerle ilişkilendirilemeyen giderler bu faaliyet altında izlenecektir.
Yükseköğretimde Sağlık Hizmetleri	Üniversitemiz öğrencilerine verilen sağlık hizmetine yönelik giderler bu faaliyet altında izlenecektir.

C.1. FAALİYET MALİYETLERİ TABLOSU

İdare Adı	ANKARA ÜNİVERSİTESİ
Program Adı	ARAŞTIRMA, GELİŞTİRME VE YENİLİK
Alt Program Adı	ARAŞTIRMA ALTYAPILARI
Alt Program Hedefi	Ülkemizin bilgi birikiminin arttırılmasına ve teknolojik gelişimine katkıda bulunmak üzere yükseköğretim kurumlarında araştırma altyapılarının kurulması ve kapasitelerinin güçlendirilmesi
Faaliyet Adı	Yükseköğretim Kurumları Araştırma Altyapısı Kurulması ve Geliştirilmesi
Açıklama	Üniversitemizde araştırma altyapısı kurulması ve geliştirilmesi kapsamındaki giderler bu faaliyet alanında incelenecektir.

EKONOMİK KOD	2025 Bütçe	2025 Harcama (Haziran Sonu)	2026 Bütçe	2027 Tahmin	2028 Tahmin
Personel Giderleri					
Sosyal Güvenlik Kurumuna Devlet Primi Giderleri					
Mal ve Hizmet Alım Giderleri	11.407.000	3.970.477	5.039.000	14.152.000	14.858.000
Faiz Giderleri					
Cari Transferler					
Sermaye Giderleri	45.452.000	45.452.000	50.502.000	120.071.000	136.228.000
Sermaye Transferleri					
Borç Verme					
BÜTÇE İÇİ TOPLAM KAYNAK	**56.859.000**	**49.422.477**	**55.541.000**	**134.223.000**	**151.086.000**
Döner Sermaye					
Özel Hesap					
Diğer Bütçe Dışı Kaynak					
BÜTÇE DIŞI TOPLAM KAYNAK					
FAALİYET MALİYETİ TOPLAMI	**56.859.000**	**49.422.477**	**55.541.000**	**134.223.000**	**151.086.000**

İdare Adı ANKARA ÜNİVERSİTESİ

Program Adı ARAŞTIRMA, GELİŞTİRME VE YENİLİK

Alt Program Adı YÜKSEKÖĞRETİMDE BİLİMSEL ARAŞTIRMA VE GELİŞTİRME

Alt Program Hedefi Yükseköğretim kurumlarında inovasyon amaçlı bilimsel çalışmaların arttırılması

Faaliyet Adı Yükseköğretim Kurumları Temel Araştırma Hizmetleri

Açıklama

EKONOMİK KOD	2025 Bütçe	2025 Harcama (Haziran Sonu)	2026 Bütçe	2027 Tahmin	2028 Tahmin
Personel Giderleri					
Sosyal Güvenlik Kurumuna Devlet Primi Giderleri					
Mal ve Hizmet Alım Giderleri					
Faiz Giderleri					
Cari Transferler					
Sermaye Giderleri					
Sermaye Transferleri					
Borç Verme					
BÜTÇE İÇİ TOPLAM KAYNAK					
Döner Sermaye	754.488.629	220.012.988	1.330.296.629	1.463.326.292	1.609.658.922
Özel Hesap	45.452.000	22.726.000	65.000.000	71.500.000	78.650.000
Diğer Bütçe Dışı Kaynak					
BÜTÇE DIŞI TOPLAM KAYNAK	**799.940.629**	**242.738.988**	**1.395.296.629**	**1.534.826.292**	**1.688.308.922**
FAALİYET MALİYETİ TOPLAMI	**799.940.629**	**242.738.988**	**1.395.296.629**	**1.534.826.292**	**1.688.308.922**

İdare Adı	ANKARA ÜNİVERSİTESİ
Program Adı	ARAŞTIRMA, GELİŞTİRME VE YENİLİK
Alt Program Adı	YÜKSEKÖĞRETİMDE BİLİMSEL ARAŞTIRMA VE GELİŞTİRME
Alt Program Hedefi	Yükseköğretim kurumlarında inovasyon amaçlı bilimsel çalışmaların arttırılması
Faaliyet Adı	Yükseköğretim Kurumlarının Bilimsel Araştırma Projeleri
Açıklama	Üniversitemizde yürütülen Bilimsel Araştırma Projeleri kapsamında gerçekleştirilen giderleri bu faaliyet kapsamındadır.

EKONOMİK KOD	2025 Bütçe	2025 Harcama (Haziran Sonu)	2026 Bütçe	2027 Tahmin	2028 Tahmin
Personel Giderleri					
Sosyal Güvenlik Kurumuna Devlet Primi Giderleri					
Mal ve Hizmet Alım Giderleri	81.888.000	81.888.000	92.872.000	100.808.000	105.848.000
Faiz Giderleri					
Cari Transferler					
Sermaye Giderleri	39.985.000	39.985.000	46.533.000		
Sermaye Transferleri					
Borç Verme					
BÜTÇE İÇİ TOPLAM KAYNAK	**121.873.000**	**121.873.000**	**139.405.000**	**100.808.000**	**105.848.000**
Döner Sermaye					
Özel Hesap	45.452.000	22.726.000	65.000.000	71.500.000	78.650.000
Diğer Bütçe Dışı Kaynak					
BÜTÇE DIŞI TOPLAM KAYNAK	**45.452.000**	**22.726.000**	**65.000.000**	**71.500.000**	**78.650.000**
FAALİYET MALİYETİ TOPLAMI	**167.325.000**	**144.599.000**	**204.405.000**	**172.308.000**	**184.498.000**

İdare Adı	ANKARA ÜNİVERSİTESİ
Program Adı	HAYAT BOYU ÖĞRENME
Alt Program Adı	YÜKSEKÖĞRETİM KURUMLARI SÜREKLİ EĞİTİM FAALİYETLERİ
Alt Program Hedefi	Toplumun tüm kesimlerine ihtiyaç duyduğu alanlarda eğitimler verilmesi, kamu kurum ve kuruluşları, özel sektör ve uluslararası kuruluşlarla iş birliğinin gelişmesine katkıda bulunulması
Faaliyet Adı	Toplum Hizmetine Sunulan Eğitim Programları, Kurs ve Seminerler
Açıklama	Topluma yönelik sunulan eğitim programları, kurs ve seminerlere yönelik giderler bu faaliyet altında izlenecektir.

EKONOMİK KOD	2025 Bütçe	2025 Harcama (Haziran Sonu)	2026 Bütçe	2027 Tahmin	2028 Tahmin
Personel Giderleri					
Sosyal Güvenlik Kurumuna Devlet Primi Giderleri					
Mal ve Hizmet Alım Giderleri					
Faiz Giderleri					
Cari Transferler					
Sermaye Giderleri					
Sermaye Transferleri					
Borç Verme					
BÜTÇE İÇİ TOPLAM KAYNAK					
Döner Sermaye	565.866.472	165.009.741	997.722.472	1.097.494.719	1.207.244.191
Özel Hesap					
*Diğer * Kaynak*					
BÜTÇE DIŞI TOPLAM KAYNAK	**565.866.472**	**165.009.741**	**997.722.472**	**1.097.494.719**	**1.207.244.191**
FAALİYET MALİYETİ TOPLAMI	**565.866.472**	**165.009.741**	**997.722.472**	**1.097.494.719**	**1.207.244.191**

İdare Adı	ANKARA ÜNİVERSİTESİ
Program Adı	TEDAVİ EDİCİ SAĞLIK
Alt Program Adı	TEDAVİ EDİCİ SAĞLIK
Alt Program Hedefi	Tedavi edici sağlık hizmetinin erişilebilir ve etkili olarak sunulmasının sağlanması
Faaliyet Adı	Ağız ve Diş Sağlığı Hizmetleri
Açıklama	Diş Hekimliği Uygulama Hastanesi bünyesinde ağız ve diş sağlığına yönelik hasta kabulü yapılarak tedavi edici sağlık hizmeti verilmektedir.

EKONOMİK KOD	2025 Bütçe	2025 Harcama (Haziran Sonu)	2026 Bütçe	2027 Tahmin	2028 Tahmin
Personel Giderleri					
Sosyal Güvenlik Kurumuna Devlet Primi Giderleri					
Mal ve Hizmet Alım Giderleri					
Faiz Giderleri					
Cari Transferler	5.301.000	2.651.000	6.012.000	6.526.000	6.853.000
Sermaye Giderleri					
Sermaye Transferleri					
Borç Verme					
BÜTÇE İÇİ TOPLAM KAYNAK	**5.301.000**	**2.651.000**	**6.012.000**	**6.526.000**	**6.853.000**
Döner Sermaye	565.866.472	165.009.741	997.722.472	1.097.494.719	1.207.244.191
Özel Hesap					
Diğer Bütçe Dışı Kaynak					
BÜTÇE DIŞI TOPLAM KAYNAK	**565.866.472**	**165.009.741**	**997.722.472**	**1.097.494.719**	**1.207.244.191**
FAALİYET MALİYETİ TOPLAMI	**571.167.472**	**167.660.741**	**1.003.734.472**	**1.104.020.719**	**1.214.097.191**

İdare Adı	ANKARA ÜNİVERSİTESİ
Program Adı	TEDAVİ EDİCİ SAĞLIK
Alt Program Adı	TEDAVİ HİZMETLERİ
Alt Program Hedefi	Tedavi edici sağlık hizmetinin erişilebilir ve etkili olarak Sunulmasının sağlanması
Faaliyet Adı	Diş Hekimliği Hastanesi Tarafından Yapılacak Taban Ödeme
Açıklama	Üniversitemiz Diş Hekimliği Hastanesine yapılan Taban Ödeme İşlemleri bu faaliyet altında izlenecektir.

EKONOMİK KOD	2025 Bütçe	2025 Harcama (Haziran Sonu)	2026 Bütçe	2027 Tahmin	2028 Tahmin
Personel Giderleri					
Sosyal Güvenlik Kurumuna Devlet Primi Giderleri					
Mal ve Hizmet Alım Giderleri					
Faiz Giderleri					
Cari Transferler	126.582.000	53.922.878	144.100.000	155.550.000	163.327.000
Sermaye Giderleri					
Sermaye Transferleri					
Borç Verme					
BÜTÇE İÇİ TOPLAM KAYNAK	**126.582.000**	**53.922.878**	**144.100.000**	**155.550.000**	**163.327.000**
Döner Sermaye	943.110.787	275.016.235	1.662.870.787	1.829.157.865	2.012.073.652
Özel Hesap					
Diğer Bütçe Dışı Kaynak					
BÜTÇE DIŞI TOPLAM KAYNAK	**943.110.787**	**275.016.235**	**1.662.870.787**	**1.829.157.865**	**2.012.073.652**
FAALİYET MALİYETİ TOPLAMI	**1.069.692.787**	**328.939.113**	**1.806.970.787**	**1.984.707.865**	**2.175.400.652**

İdare Adı	ANKARA ÜNİVERSİTESİ
Program Adı	TEDAVİ EDİCİ SAĞLIK
Alt Program Adı	TEDAVİ HİZMETLERİ
Alt Program Hedefi	Tedavi edici sağlık hizmetinin erişilebilir ve etkili olarak sunulmasının sağlanması
Faaliyet Adı	Tıp Fakültesi Hastanesi Tarafından Yapılacak Taban Ödeme
Açıklama	Üniversitemiz Tıp Fakültesi Hastanesine yapılan Taban Ödeme İşlemleri bu faaliyet altında izlenecektir.

EKONOMİK KOD	2025 Bütçe	2025 Harcama (Haziran Sonu)	2026 Bütçe	2027 Tahmin	2028 Tahmin
Personel Giderleri					
Sosyal Güvenlik Kurumuna Devlet Primi Giderleri					
Mal ve Hizmet Alım Giderleri					
Faiz Giderleri					
Cari Transferler	951.640.000	442.954.280	1.083.338.000	1.169.419.000	1.220.986.000
Sermaye Giderleri					
Borç Verme					
BÜTÇE İÇİ TOPLAM KAYNAK	**951.640.000**	**442.954.280**	**1.083.338.000**	**1.169.419.000**	**1.220.986.000**
Döner Sermaye	943.110.787	275.016.235	1.662.870.787	1.829.157.865	2.012.073.652
Özel Hesap					
Diğer Bütçe Dışı Kaynak					
BÜTÇE DIŞI TOPLAM KAYNAK	**943.110.787**	**275.016.235**	**1.662.870.787**	**1.829.157.865**	**2.012.073.652**
FAALİYET MALİYETİ TOPLAMI	**1.894.750.787**	**717.970.515**	**2.746.208.787**	**2.998.576.865**	**3.233.059.652**

İdare Adı ANKARA ÜNİVERSİTESİ

Program Adı TEDAVİ EDİCİ SAĞLIK

Alt Program Adı TEDAVİ EDİCİ SAĞLIK

Alt Program Hedefi Tedavi edici sağlık hizmetinin erişilebilir ve etkili olarak sunulmasının sağlanması

Faaliyet Adı Üniversite Genel Hastane Hizmetleri

Açıklama Üniversitemiz hastanelerince genel hastane hizmetlerinin yürütülmesi ve hizmetlerini belli bir tıbbi uzmanlık ile sınırlamayan hastanelerin idaresi, işletilmesi, denetlenmesi ya da desteklenmesine yönelik giderler bu faaliyet altında izlenecektir.

EKONOMİK KOD	2025 Bütçe	2025 Harcama (Haziran Sonu)	2026 Bütçe	2027 Tahmin	2028 Tahmin
Personel Giderleri	2.076.335.000	1.213.420.333	2.412.577.000	2.720.336.000	2.856.352.000
Sosyal Güvenlik Kurumuna Devlet Primi Giderleri	368.533.000	151.394.028	428.381.000	481.576.000	505.656.000
Mal ve Hizmet Alım Giderleri	7.213.000	2.141.696	8.879.000	10.067.000	10.067.000
Faiz Giderleri					
Cari Transferler	50.283.000		57.026.000	61.899.000	71.899.000
Sermaye Giderleri	525.000.000	110.270.097	830.000.000	1.027.043.000	1.165.243.000
Sermaye Transferleri					
Borç Verme					
BÜTÇE İÇİ TOPLAM KAYNAK	**3.031.467.000**	**1.481.388.423**	**3.740.817.000**	**4.304.783.000**	**4.613.775.000**
Döner Sermaye	4.904.176.093	1.430.084.422	8.646.928.093	9.511.620.902	10.462.782.993
Özel Hesap					
Diğer Bütçe Dışı Kaynak					
BÜTÇE DIŞI TOPLAM KAYNAK	**4.904.176.093**	**1.430.084.422**	**8.646.928.093**	**9.511.620.902**	**10.462.782.993**
FAALİYET MALİYETİ TOPLAMI	**7.935.643.093**	**2.911.472.845**	**12.387.745.093**	**13.816.403.902**	**15.076.557.993**

İdare Adı	ANKARA ÜNİVERSİTESİ
Program Adı	TEDAVİ EDİCİ SAĞLIK
Alt Program Adı	TEDAVİ EDİCİ SAĞLIK
Alt Program Hedefi	Tedavi edici sağlık hizmetinin erişilebilir ve etkili olarak sunulmasının sağlanması
Faaliyet Adı	Üniversite İhtisas Hastanesi Hizmetleri
Açıklama	Üniversitemiz Diş Hekimliği Uygulama hastanesi personelinin ücretlerine ilişkin ödemeler söz konusu faaliyet altında izlenecektir.

EKONOMİK KOD	2025 Bütçe	2025 Harcama (Haziran Sonu)	2026 Bütçe	2027 Tahmin	2028 Tahmin
Personel Giderleri	60.968.000	23.048.537	70.840.000	79.867.000	83.860.000
Sosyal Güvenlik Kurumuna Devlet Primi Giderleri	5.591.000	2.758.170	6.496.000	7.325.000	7.691.000
Mal ve Hizmet Alım Giderleri					
Faiz Giderleri					
Cari Transferler					
Sermaye Giderleri					
Sermaye Transferleri					
Borç Verme					
BÜTÇE İÇİ TOPLAM KAYNAK	**66.559.000**	**25.806.706**	**77.336.000**	**87.192.000**	**91.551.000**
Döner Sermaye					
Özel Hesap					
Diğer Bütçe Dışı Kaynak					
BÜTÇE DIŞI TOPLAM KAYNAK					
FAALİYET MALİYETİ TOPLAMI	**66.559.000**	**25.806.706**	**77.336.000**	**87.192.000**	**91.551.000**

İdare Adı	ANKARA ÜNİVERSİTESİ
Program Adı	YÜKSEKÖĞRETİM HİZMETLERİ
Alt Program Adı	ÖN LİSANS EĞİTİMİ, LİSANS EĞİTİMİ VE LİSANSÜSTÜ EĞİTİM
Alt Program Hedefi	Mesleki yeterlilik sahibi ve gelişime açık mezunlar yetiştirilmesi
Faaliyet Adı	Doktora ve Tıpta Uzmanlık Eğitimi
Açıklama	Üniversitemizde enstitüler tarafından verilen lisansüstü eğitime yönelik giderler bu faaliyet altında izlenecektir. Üniversitemizde bulunan 15 adet enstitü fen, sosyal ve sağlık bilimleri alanında hizmet vermektedir.

EKONOMİK KOD	2025 Bütçe	2025 Harcama (Haziran Sonu)	2026 Bütçe	2027 Tahmin	2028 Tahmin
Personel Giderleri	699.407.000	210.117.617	819.570.000	924.626.000	970.577.000
Sosyal Güvenlik Kurumuna Devlet Primi Giderleri	43.910.000	14.672.195	51.872.000	58.469.000	61.343.000
Mal ve Hizmet Alım Giderleri	46.082.000	8.216.246	33.284.000	68.692.000	72.795.000
Faiz Giderleri					
Cari Transferler					
Sermaye Giderleri					
Sermaye Transferleri					
Borç Verme					
BÜTÇE İÇİ TOPLAM KAYNAK	**789.399.000**	**233.006.059**	**904.726.000**	**1.051.787.000**	**1.104.715.000**
Döner Sermaye					
Özel Hesap					
Diğer Bütçe Dışı Kaynak					
BÜTÇE DIŞI TOPLAM KAYNAK					
FAALİYET MALİYETİ TOPLAMI	**789.399.000**	**233.006.059**	**904.726.000**	**1.051.787.000**	**1.104.715.000**

İdare Adı	ANKARA ÜNİVERSİTESİ
Program Adı	YÜKSEKÖĞRETİM HİZMETLERİ
Alt Program Adı	ÖN LİSANS EĞİTİMİ, LİSANS EĞİTİMİ VE LİSANSÜSTÜ EĞİTİM
Alt Program Hedefi	Mesleki yeterlilik sahibi ve gelişime açık mezunlar yetiştirilmesi
Faaliyet Adı	Yükseköğretim Kurumları Bilgi ve Kültürel Kaynaklarının Geliştirilmesi ve Erişimin Kolaylaştırılması
Açıklama	Üniversitemiz bünyesinde yürütülen bilgi ve kültür kaynaklarının geliştirilmesine yönelik faaliyetlere yönelik giderler burada izlenecektir. Kütüphane ve Dokümantasyon Başkanlığınca bilgi kaynaklarının geliştirilmesine yönelik yapılan giderler, Üniversitemiz yatırım programında yer alan yayın alımları projesi kapsamında yapılan giderler ve yatırım programının kültür sektöründe yer alan Restorasyon Projesi ile Yazma ve Nadir Eserler Projesi kapsamında yapılan giderler bu faaliyet altında izlenecektir.

EKONOMİK KOD	2025 Bütçe	2025 Harcama (Haziran Sonu)	2026 Bütçe	2027 Tahmin	2028 Tahmin
Personel Giderleri	9.816.000	11.678.110	11.406.000	12.861.000	13.504.000
Sosyal Güvenlik Kurumuna Devlet Primi Giderleri	945.000	1.427.469	1.097.000	1.238.000	1.300.000
Mal ve Hizmet Alım Giderleri	239.000	156.514	271.000	294.000	308.000
Faiz Giderleri					
Cari Transferler					
Sermaye Giderleri	156.000.000	19.803.012	241.000.000	199.222.000	226.029.000
Sermaye Transferleri					
Borç Verme					
BÜTÇE İÇİ TOPLAM KAYNAK	**167.000.000**	**33.065.105**	**253.774.000**	**213.615.000**	**241.141.000**
Döner Sermaye	188.622.157	55.003.247	332.574.157	365.831.573	402.414.730
Özel Hesap					
Diğer Bütçe Dışı Kaynak					
BÜTÇE DIŞI TOPLAM KAYNAK	**188.622.157**	**55.003.247**	**332.574.157**	**365.831.573**	**402.414.730**
FAALİYET MALİYETİ TOPLAMI	**355.622.157**	**88.068.352**	**586.348.157**	**579.446.573**	**643.555.730**

İdare Adı	ANKARA ÜNİVERSİTESİ
Program Adı	YÜKSEKÖĞRETİM HİZMETLERİ
Alt Program Adı	ÖN LİSANS EĞİTİMİ, LİSANS EĞİTİMİ VE LİSANSÜSTÜ EĞİTİM
Alt Program Hedefi	Mesleki yeterlilik sahibi ve gelişime açık mezunlar yetiştirilmesi
Faaliyet Adı	Yükseköğretim Kurumları Birinci Öğretim
Açıklama	Üniversitemiz fakülteleri ve meslek yüksekokullarında verilen örgün lisans ve ön lisans eğitim-öğretim hizmetlerine ilişkin giderler bu faaliyet altında izlenecektir.

EKONOMİK KOD	2025 Bütçe	2025 Harcama (Haziran Sonu)	2026 Bütçe	2027 Tahmin	2028 Tahmin
Personel Giderleri	5.589.285.000	2.646.428.036	6.488.840.000	7.307.710.000	7.662.688.000
Sosyal Güvenlik Kurumuna Devlet Primi Giderleri	647.616.000	323.493.932	751.615.000	846.850.000	885.708.000
Mal ve Hizmet Alım Giderleri	502.378.000	127.838.645	532.580.000	605.255.000	633.339.000
Faiz Giderleri					
Cari Transferler					
Sermaye Giderleri	311.820.000	207.302.662	372.000.000	618.701.000	701.954.000
Sermaye Transferleri					
Borç Verme					
BÜTÇE İÇİ TOPLAM KAYNAK	**7.051.099.000**	**3.305.063.274**	**8.145.035.000**	**9.378.516.000**	**9.883.689.000**
Döner Sermaye					
Özel Hesap					
Diğer Bütçe Dışı Kaynak					
BÜTÇE DIŞI TOPLAM KAYNAK					
FAALİYET MALİYETİ TOPLAMI	**7.051.099.000**	**3.305.063.274**	**8.145.035.000**	**9.378.516.000**	**9.883.689.000**

İdare Adı	ANKARA ÜNİVERSİTESİ
Program Adı	YÜKSEKÖĞRETİM HİZMETLERİ
Alt Program Adı	ÖN LİSANS EĞİTİMİ, LİSANS EĞİTİMİ VE LİSANSÜSTÜ EĞİTİM
Alt Program Hedefi	Mesleki yeterlilik sahibi ve gelişime açık mezunlar yetiştirilmesi
Faaliyet Adı	Yükseköğretim Kurumları İkinci Öğretim
Açıklama	Üniversitemizde ikinci öğretim programları kapsamında verilen eğitim-öğretim hizmetlerine yönelik giderler bu faaliyet altında izlenecektir.

EKONOMİK KOD	2025 Bütçe	2025 Harcama (Haziran Sonu)	2026 Bütçe	2027 Tahmin	2028 Tahmin
Personel Giderleri	836.000	339.134	1.197.000	1.285.000	1.342.000
Sosyal Güvenlik Kurumuna Devlet Primi Giderleri	19.000		23.000	24.000	28.000
Mal ve Hizmet Alım Giderleri	367.000	35.798	253.000	276.000	289.000
Faiz Giderleri					
Cari Transferler					
Sermaye Giderleri	196.500.000	98.318.855	311.820.000	476.084.000	542.793.000
Sermaye Transferleri					
Borç Verme					
BÜTÇE İÇİ TOPLAM KAYNAK	**1.222.000**	**374.932**	**1.473.000**	**1.585.000**	**1.659.000**
Döner Sermaye					
Özel Hesap					
Diğer Bütçe Dışı Kaynak					
BÜTÇE DIŞI TOPLAM KAYNAK					
FAALİYET MALİYETİ TOPLAMI	**4.959.483.000**	**2.445.865.562**	**6.379.567.000**	**7.450.231.000**	**7.516.940.000**

İdare Adı	ANKARA ÜNİVERSİTESİ
Program Adı	YÜKSEKÖĞRETİM HİZMETLERİ
Alt Program Adı	ÖN LİSANS EĞİTİMİ, LİSANS EĞİTİMİ VE LİSANSÜSTÜ EĞİTİM
Alt Program Hedefi	Mesleki yeterlilik sahibi ve gelişime açık mezunlar yetiştirilmesi
Faaliyet Adı	Yükseköğretim Kurumları Tezsiz Yüksek Lisans
Açıklama	Üniversitemiz enstitülerinde tezsiz yüksek lisans programları kapsamında verilen eğitim-öğretim hizmetlerine yönelik giderler bu faaliyet altında izlenecektir.

EKONOMİK KOD	2025 Bütçe	2025 Harcama (Haziran Sonu)	2026 Bütçe	2027 Tahmin	2028 Tahmin
Personel Giderleri	13.925.000	6.421.441	16.691.000	18.150.000	19.155.000
Sosyal Güvenlik Kurumuna Devlet Primi Giderleri	403.000		408.000	433.000	503.000
Mal ve Hizmet Alım Giderleri	126.000	75.642	168.000	180.000	180.000
Faiz Giderleri					
Cari Transferler					
Sermaye Giderleri					
Sermaye Transferleri					
Borç Verme					
BÜTÇE İÇİ TOPLAM KAYNAK	**14.454.000**	**6.497.083**	**17.267.000**	**18.763.000**	**19.838.000**
Döner Sermaye					
Özel Hesap					
Diğer Bütçe Dışı Kaynak					
BÜTÇE DIŞI TOPLAM KAYNAK					
FAALİYET MALİYETİ TOPLAMI	**14.454.000**	**6.497.083**	**17.267.000**	**18.763.000**	**19.838.000**

İdare Adı	ANKARA ÜNİVERSİTESİ
Program Adı	YÜKSEKÖĞRETİM HİZMETLERİ
Alt Program Adı	ÖN LİSANS EĞİTİMİ, LİSANS EĞİTİMİ VE LİSANSÜSTÜ EĞİTİM
Alt Program Hedefi	Mesleki yeterlilik sahibi ve gelişime açık mezunlar yetiştirilmesi
Faaliyet Adı	Yükseköğretim Kurumları Uzaktan Eğitim
Açıklama	Üniversitemizde uzaktan eğitim programları kapsamında verilen eğitim-öğretim hizmetlerine yönelik giderler bu faaliyet altında izlenecektir.

EKONOMİK KOD	2025 Bütçe	2025 Harcama (Haziran Sonu)	2026 Bütçe	2027 Tahmin	2028 Tahmin
Personel Giderleri	7.101.000	7.740.540	8.049.000	8.739.000	8.966.000
Sosyal Güvenlik Kurumuna Devlet Primi Giderleri	125.000		146.000	157.000	167.000
Mal ve Hizmet Alım Giderleri	3.097.000	690.169	3.270.000	3.547.000	3.639.000
Faiz Giderleri					
Cari Transferler					
Sermaye Giderleri					
Sermaye Transferleri					
Borç Verme					
BÜTÇE İÇİ TOPLAM KAYNAK	**10.323.000**	**8.430.710**	**11.465.000**	**12.443.000**	**12.772.000**
Döner Sermaye					
Özel Hesap					
Diğer Bütçe Dışı Kaynak					
BÜTÇE DIŞI TOPLAM KAYNAK					
FAALİYET MALİYETİ TOPLAMI	**10.323.000**	**8.430.710**	**11.465.000**	**12.443.000**	**12.772.000**

İdare Adı	ANKARA ÜNİVERSİTESİ
Program Adı	YÜKSEKÖĞRETİM HİZMETLERİ
Alt Program Adı	YÜKSEKÖĞRETİMDE ÖĞRENCİ YAŞAMI
Alt Program Hedefi	Yükseköğretim öğrencilerine sunulan beslenme ve barınma hizmetlerinin kalitesinin artırılması; öğrencilerin kişisel ve sosyal gelişimi desteklenerek yaşam kalitesinin yükseltilmesi
Faaliyet Adı	Yükseköğretimde Barınma Hizmetleri
Açıklama	Üniversitemizde yer alan ve Sağlık Kültür ve Spor Daire Başkanlığımıza bağlı 7 adet öğrenci evi bünyesinde öğrencilere sunulan barınma hizmetine yönelik giderler bu faaliyet altında izlenecektir.

EKONOMİK KOD	2025 Bütçe	2025 Harcama (Haziran Sonu)	2026 Bütçe	2027 Tahmin	2028 Tahmin
Personel Giderleri					
Sosyal Güvenlik Kurumuna Devlet Primi Giderleri					
Mal ve Hizmet Alım Giderleri	10.571.000	9.330.662	11.722.000	12.935.000	14.435.000
Faiz Giderleri					
Cari Transferler					
Sermaye Giderleri					
Sermaye Transferleri					
Borç Verme					
BÜTÇE İÇİ TOPLAM KAYNAK	**10.571.000**	**9.330.662**	**11.722.000**	**12.935.000**	**14.435.000**
Döner Sermaye					
Özel Hesap					
Diğer Bütçe Dışı Kaynak					
BÜTÇE DIŞI TOPLAM KAYNAK					
FAALİYET MALİYETİ TOPLAMI	**10.571.000**	**9.330.662**	**11.722.000**	**12.935.000**	**14.435.000**

İdare Adı	ANKARA ÜNİVERSİTESİ
Program Adı	YÜKSEKÖĞRETİM HİZMETLERİ
Alt Program Adı	YÜKSEKÖĞRETİMDE ÖĞRENCİ YAŞAMI
Alt Program Hedefi	Yükseköğretim öğrencilerine sunulan beslenme ve barınma hizmetlerinin kalitesinin artırılması; öğrencilerin kişisel ve sosyal gelişimi desteklenerek yaşam kalitesinin yükseltilmesi
Faaliyet Adı	Yükseköğretimde Beslenme Hizmetleri
Açıklama	Üniversitemiz öğrenci yemekhanelerinde öğrencilere sunulan yemek hizmetine yönelik giderler söz konusu faaliyet altında izlenecektir.

EKONOMİK KOD	2025 Bütçe	2025 Harcama (Haziran Sonu)	2026 Bütçe	2027 Tahmin	2028 Tahmin
Personel Giderleri					
Sosyal Güvenlik Kurumuna Devlet Primi Giderleri					
Mal ve Hizmet Alım Giderleri	215.151.000	137.736.161	244.004.000	264.855.000	269.135.000
Faiz Giderleri					
Cari Transferler					
Sermaye Giderleri					
Sermaye Transferleri					
Borç Verme					
BÜTÇE İÇİ TOPLAM KAYNAK	**215.151.000**	**137.736.161**	**244.004.000**	**264.855.000**	**269.135.000**
Döner Sermaye					
Özel Hesap					
Diğer Bütçe Dışı Kaynak					
BÜTÇE DIŞI TOPLAM KAYNAK					
FAALİYET MALİYETİ TOPLAMI	**215.151.000**	**137.736.161**	**244.004.000**	**264.855.000**	**269.135.000**

İdare Adı	ANKARA ÜNİVERSİTESİ
Program Adı	YÜKSEKÖĞRETİM HİZMETLERİ
Alt Program Adı	YÜKSEKÖĞRETİMDE ÖĞRENCİ YAŞAMI
Alt Program Hedefi	Yükseköğretim öğrencilerine sunulan beslenme ve barınma hizmetlerinin kalitesinin artırılması; öğrencilerin kişisel ve sosyal gelişimi desteklenerek yaşam kalitesinin yükseltilmesi
Faaliyet Adı	Yükseköğretimde Kültür ve Spor Hizmetleri
Açıklama	Üniversitemizde öğrencilere yönelik kültür ve spor faaliyetlerine yönelik Sağlık Kültür ve Spor Daire Başkanlığınca gerçekleştirilen giderler ve spor alanlarının iyileştirilmesine yönelik olarak Yapı İşleri ve Teknik Daire Başkanlığınca gerçekleştirilen giderler bu faaliyet altında yer alacaktır.

EKONOMİK KOD	2025 Bütçe	2025 Harcama (Haziran Sonu)	2026 Bütçe	2027 Tahmin	2028 Tahmin
Personel Giderleri					
Sosyal Güvenlik Kurumuna Devlet Primi Giderleri					
Mal ve Hizmet Alım Giderleri	13.116.000	10.138.653	14.471.000	15.452.000	19.152.000
Faiz Giderleri					
Cari Transferler					
Sermaye Giderleri					
Sermaye Transferleri					
Borç Verme					
BÜTÇE İÇİ TOPLAM KAYNAK	**13.116.000**	**10.138.653**	**14.471.000**	**15.452.000**	**19.152.000**
Döner Sermaye					
Özel Hesap					
Diğer Bütçe Dışı Kaynak					
BÜTÇE DIŞI TOPLAM KAYNAK					
FAALİYET MALİYETİ TOPLAMI	**13.116.000**	**10.138.653**	**14.471.000**	**15.452.000**	**19.152.000**

İdare Adı	ANKARA ÜNİVERSİTESİ
Program Adı	YÜKSEKÖĞRETİM HİZMETLERİ
Alt Program Adı	YÜKSEKÖĞRETİMDE ÖĞRENCİ YAŞAMI
Alt Program Hedefi	Yükseköğretim öğrencilerine sunulan beslenme ve barınma hizmetlerinin kalitesinin artırılması; öğrencilerin kişisel ve sosyal gelişimi desteklenerek yaşam kalitesinin yükseltilmesi
Faaliyet Adı	Yükseköğretimde Öğrenci Yaşamına İlişkin Diğer Hizmetler
Açıklama	Üniversitemiz öğrencilerinin yaşamına yönelik olarak gerçekleştirilen ve diğer faaliyetlerle ilişkilendirilemeyen giderler bu faaliyet altında izlenecektir.

EKONOMİK KOD	2025 Bütçe	2025 Harcama (Haziran Sonu)	2026 Bütçe	2027 Tahmin	2028 Tahmin
Personel Giderleri	155.325.000	89.514.893	174.701.000	193.046.000	200.183.000
Sosyal Güvenlik Kurumuna Devlet Primi Giderleri	26.108.000	11.455.448	30.291.000	35.504.000	37.829.000
Mal ve Hizmet Alım Giderleri	12.089.000	7.645.761	26.710.000	14.883.000	20.823.000
Faiz Giderleri					
Cari Transferler					
Sermaye Giderleri					
Sermaye Transferleri					
Borç Verme					
BÜTÇE İÇİ TOPLAM KAYNAK	**193.522.000**	**108.616.103**	**231.702.000**	**243.433.000**	**258.835.000**
Döner Sermaye					
Özel Hesap					
Diğer Bütçe Dışı Kaynak					
BÜTÇE DIŞI TOPLAM KAYNAK					
FAALİYET MALİYETİ TOPLAMI	**193.522.000**	**108.616.103**	**231.702.000**	**243.433.000**	**258.835.000**

İdare Adı ANKARA ÜNİVERSİTESİ

Program Adı YÖNETİM VE DESTEK PROGRAMI

Alt Program Adı TEFTİŞ, DENETİM VE DANIŞMANLIK HİZMETLERİ

Alt Program Hedefi

Faaliyet Adı Hukuki Danışmanlık ve Muhakemat Hizmetleri

Açıklama İdarelerin taraf olduğu adli ve idari davalarda, iç ve dış tahkim yargılamasında, icra işlemlerinde ve yargıya intikal eden diğer her türlü hukuki uyuşmazlıklarda temsil edilmesi; idarelerce hizmet satın alma yoluyla temsil ettirilecek dava ve icra takipleri ve tahkim ile ilgili işlemlerin koordine edilmesi, izlenmesi ve denetlenmesi; idare hizmetlerine ilişkin mevzuat, sözleşme, şartname ve uyuşmazlıklar ile ilgili hukuki mütalaa bildirilmesi; idarenin amaçlarının daha iyi gerçekleştirilmesi, mevzuata, plan ve programa uygun çalışmalarının temin edilmesi amacıyla gerekli hukuki tekliflerin hazırlanması gibi iş, işlem ve süreçlere yönelik giderleri bu faaliyet altında izlenecektir.

EKONOMİK KOD	2025 Bütçe	2025 Harcama (Haziran Sonu)	2026 Bütçe	2027 Tahmin	2028 Tahmin
Personel Giderleri	25.325.000	8.049.989	29.426.000	33.179.000	34.837.000
Sosyal Güvenlik Kurumuna Devlet Primi Giderleri	2.012.000	932.371	2.338.000	2.636.000	2.767.000
Mal ve Hizmet Alım Giderleri	3.353.000	1.422.082	3.802.000	4.126.000	4.333.000
Faiz Giderleri					
Cari Transferler					
Sermaye Giderleri					
Sermaye Transferleri					
Borç Verme					
BÜTÇE İÇİ TOPLAM KAYNAK	**30.690.000**	**10.404.441**	**35.566.000**	**39.941.000**	**41.937.000**
Döner Sermaye					
Özel Hesap					
Diğer Bütçe Dışı Kaynak					
BÜTÇE DIŞI TOPLAM KAYNAK					
FAALİYET MALİYETİ TOPLAMI	**30.690.000**	**10.404.441**	**35.566.000**	**39.941.000**	**41.937.000**

İdare Adı ANKARA ÜNİVERSİTESİ

Program Adı YÖNETİM VE DESTEK PROGRAMI

Alt Program Adı TEFTİŞ, DENETİM VE DANIŞMANLIK HİZMETLERİ

Alt Program Hedefi

Faaliyet Adı İç Denetim

Açıklama İdareler yönetim ve kontrol yapılarının risk analizleri doğrultusunda değerlendirilmesi, kaynakların etkili, ekonomik ve verimli kullanılıp kullanılmadığı hususunda incelemeler yapılması ve önerilerde bulunulması, harcamaların ve mali işlemlerin mevzuat ve üst politika belgelerine uygunluğu ile mali yönetim ve kontrol süreçlerinin denetlenmesi ve raporlanması gibi iş, işlem ve süreçlere yönelik giderleri bu faaliyet altında izlenecektir.

EKONOMİK KOD	2025 Bütçe	2025 Harcama (Haziran Sonu)	2026 Bütçe	2027 Tahmin	2028 Tahmin
Personel Giderleri	31.968.000	4.358.682	37.143.000	41.880.000	43.974.000
Sosyal Güvenlik Kurumuna Devlet Primi Giderleri	609.000	599.673	707.000	797.000	837.000
Mal ve Hizmet Alım Giderleri	120.000	50.172	136.000	147.000	155.000
Faiz Giderleri					
Cari Transferler					
Sermaye Giderleri					
Sermaye Transferleri					
Borç Verme					
BÜTÇE İÇİ TOPLAM KAYNAK	**32.697.000**	**5.008.527**	**37.986.000**	**42.824.000**	**44.966.000**
Döner Sermaye					
Özel Hesap					
Diğer Bütçe Dışı Kaynak					
BÜTÇE DIŞI TOPLAM KAYNAK					
FAALİYET MALİYETİ TOPLAMI	**32.697.000**	**5.008.527**	**37.986.000**	**42.824.000**	**44.966.000**

İdare Adı ANKARA ÜNİVERSİTESİ

Program Adı YÖNETİM VE DESTEK PROGRAMI

Alt Program Adı ÜST YÖNETİM, İDARİ VE MALİ HİZMETLER

Alt Program Hedefi

Faaliyet Adı Bilgi Teknolojilerine Yönelik Faaliyetler

Açıklama İdarelerin bilgi işlem sistemlerinin işletilmesi ve geliştirilmesi ile teknolojik kapasitelerinin artırılmasına yönelik iş, işlem ve süreçlere ilişkin giderleri bu faaliyet altında izlenecektir.

EKONOMİK KOD	2025 Bütçe	2025 Harcama (Haziran Sonu)	2026 Bütçe	2027 Tahmin	2028 Tahmin
Personel Giderleri	55.918.000	20.411.351	64.970.000	73.260.000	76.923.000
Sosyal Güvenlik Kurumuna Devlet Primi Giderleri	3.979.000	2.909.226	4.622.000	5.212.000	5.472.000
Mal ve Hizmet Alım Giderleri	1.559.000	1.585.892	1.770.000	1.921.000	2.017.000
Faiz Giderleri					
Cari Transferler					
Sermaye Giderleri	34.180.000	9.773.428	48.000.000		
Sermaye Transferleri					
Borç Verme					
BÜTÇE İÇİ TOPLAM KAYNAK	**95.636.000**	**34.679.898**	**119.362.000**	**80.393.000**	**84.412.000**
Döner Sermaye					
Özel Hesap					
Diğer Bütçe Dışı Kaynak					
BÜTÇE DIŞI TOPLAM KAYNAK					
FAALİYET MALİYETİ TOPLAMI	**95.636.000**	**34.679.898**	**119.362.000**	**80.393.000**	**84.412.000**

İdare Adı ANKARA ÜNİVERSİTESİ

Program Adı YÖNETİM VE DESTEK PROGRAMI

Alt Program Adı ÜST YÖNETİM, İDARİ VE MALİ HİZMETLER

Alt Program Hedefi

Faaliyet Adı Genel Destek Hizmetleri

Açıklama İdarelerin tüm programlarına hizmet eder nitelikte olan temizlik, güvenlik, aydınlatma, ısıtma, onarım, taşıma ve benzeri mal ve hizmetlerin temini; fiziki çalışma ortamlarının düzenlenmesi, genel evrak ve arşiv hizmetlerinin yürütülmesi, sivil savunma ve seferberlik hizmetlerinin planlanması ve yürütülmesi gibi iş, işlem ve süreçlere yönelik giderleri bu faaliyet altında izlenecektir.

EKONOMİK KOD	2025 Bütçe	2025 Harcama (Haziran Sonu)	2026 Bütçe	2027 Tahmin	2028 Tahmin
Personel Giderleri	275.093.000	162.088.120	319.633.000	360.404.000	389.323.000
Sosyal Güvenlik Kurumuna Devlet Primi Giderleri	28.418.000	20.542.022	33.020.000	37.233.000	42.579.000
Mal ve Hizmet Alım Giderleri	27.458.000	13.749.975	91.277.000	35.037.000	35.161.000
Faiz Giderleri					
Cari Transferler	30.713.000	14.437.000	34.963.000	37.742.000	39.629.000
Sermaye Giderleri					
Sermaye Transferleri					
Borç Verme					
BÜTÇE İÇİ TOPLAM KAYNAK	**361.682.000**	**210.817.117**	**478.893.000**	**470.416.000**	**506.692.000**
Döner Sermaye	565.866.472	165.009.741	997.722.472	1.097.494.719	1.207.244.191
Özel Hesap					
Diğer Bütçe Dışı Kaynak					
BÜTÇE DIŞI TOPLAM KAYNAK	**565.866.472**	**165.009.741**	**997.722.472**	**1.097.494.719**	**1.207.244.191**
FAALİYET MALİYETİ TOPLAMI	**927.548.472**	**375.826.858**	**1.476.615.472**	**1.567.910.719**	**1.713.936.191**

İdare Adı ANKARA ÜNİVERSİTESİ

Program Adı YÖNETİM VE DESTEK PROGRAMI

Alt Program Adı ÜST YÖNETİM, İDARİ VE MALİ HİZMETLER

Alt Program Hedefi

Faaliyet Adı İnşaat ve Yapı İşlerinin Yürütülmesi

Açıklama Hazine adına kayıtlı olup idarelere tahsis edilen veya idareler adına kayıtlı olan taşınmazlara ilişkin her türlü yapım, kiralama, satım, işletme, bakım onarım ve benzeri iş, işlem ve süreçlerin yürütülmesine yönelik giderler bu faaliyet altında izlenecektir.

EKONOMİK KOD	2025 Bütçe	2025 Harcama (Haziran Sonu)	2026 Bütçe	2027 Tahmin	2028 Tahmin
Personel Giderleri	178.661.000	57.176.233	207.583.000	234.064.000	245.768.000
Sosyal Güvenlik Kurumuna Devlet Primi Giderleri	18.582.000	7.549.938	21.590.000	24.345.000	25.562.000
Mal ve Hizmet Alım Giderleri	1.204.000	854.104	1.345.000	1.456.000	1.525.000
Faiz Giderleri					
Cari Transferler					
Sermaye Giderleri					
Sermaye Transferleri					
Borç Verme					
BÜTÇE İÇİ TOPLAM KAYNAK	**198.447.000**	**65.580.276**	**230.518.000**	**259.865.000**	**272.855.000**
Döner Sermaye					
Özel Hesap					
Diğer Bütçe Dışı Kaynak					
BÜTÇE DIŞI TOPLAM KAYNAK					
FAALİYET MALİYETİ TOPLAMI	**198.447.000**	**65.580.276**	**230.518.000**	**259.865.000**	**272.855.000**

İdare Adı ANKARA ÜNİVERSİTESİ

Program Adı YÖNETİM VE DESTEK PROGRAMI

Alt Program Adı ÜST YÖNETİM, İDARİ VE MALİ HİZMETLER

Alt Program Hedefi

Faaliyet Adı İnsan Kaynakları Yönetimine İlişkin Faaliyetler

Açıklama İdarelerin personel planlamasının yapılması; personel atama, nakil, terfi, emeklilik ve benzeri özlük işlemlerinin yürütülmesi; insan kaynağı kapasitesinin artırılmasına yönelik eğitimlerin planlanması ve düzenlenmesi gibi iş, işlem ve süreçlere yönelik giderleri bu faaliyet altında izlenecektir.

EKONOMİK KOD	2025 Bütçe	2025 Harcama (Haziran Sonu)	2026 Bütçe	2027 Tahmin	2028 Tahmin
Personel Giderleri	60.173.000	16.688.897	69.917.000	78.835.000	82.777.000
Sosyal Güvenlik Kurumuna Devlet Primi Giderleri	7.472.000	2.274.714	8.681.000	9.790.000	10.279.000
Mal ve Hizmet Alım Giderleri	1.215.000	827.024	1.378.000	1.495.000	1.570.000
Faiz Giderleri					
Cari Transferler	744.349.000	249.842.230	844.172.000	916.309.000	962.124.000
Sermaye Giderleri					
Sermaye Transferleri					
Borç Verme					
BÜTÇE İÇİ TOPLAM KAYNAK	**813.209.000**	**269.632.865**	**924.148.000**	**1.006.429.000**	**1.056.750.000**
Döner Sermaye					
Özel Hesap					
Diğer Bütçe Dışı Kaynak					
BÜTÇE DIŞI TOPLAM KAYNAK					
FAALİYET MALİYETİ TOPLAMI	**813.209.000**	**269.632.865**	**924.148.000**	**1.006.429.000**	**1.056.750.000**

İdare Adı ANKARA ÜNİVERSİTESİ

Program Adı YÖNETİM VE DESTEK PROGRAMI

Alt Program Adı ÜST YÖNETİM, İDARİ VE MALİ HİZMETLER

Alt Program Hedefi

Faaliyet Adı Özel Kalem Hizmetleri

Açıklama Üst yönetimin çalışma programlarının düzenlenmesi ile resmi ve özel yazışmalar, protokol, tören, ziyaret, davet, karşılama, ağırlama gibi hizmetlerin yürütülmesi amacıyla gerçekleştirilen iş, işlem ve süreçlere yönelik giderler bu faaliyet altında izlenecektir.

EKONOMİK KOD	2025 Bütçe	2025 Harcama (Haziran Sonu)	2026 Bütçe	2027 Tahmin	2028 Tahmin
Personel Giderleri	90.114.000	33.307.964	104.705.000	118.060.000	123.814.000
Sosyal Güvenlik Kurumuna Devlet Primi Giderleri	9.907.000	4.599.564	11.512.000	12.979.000	13.628.000
Mal ve Hizmet Alım Giderleri	1.132.000	3.052.230	1.284.000	1.392.000	1.461.000
Faiz Giderleri					
Cari Transferler	487.000	702.208	520.000	549.000	575.000
Sermaye Giderleri					
Sermaye Transferleri					
Borç Verme					
BÜTÇE İÇİ TOPLAM KAYNAK	**101.640.000**	**41.661.966**	**118.021.000**	**132.980.000**	**139.478.000**
Döner Sermaye					
Özel Hesap					
Diğer Bütçe Dışı Kaynak					
BÜTÇE DIŞI TOPLAM KAYNAK					
FAALİYET MALİYETİ TOPLAMI	**101.640.000**	**41.661.966**	**118.021.000**	**132.980.000**	**139.478.000**

İdare Adı ANKARA ÜNİVERSİTESİ

Program Adı YÖNETİM VE DESTEK PROGRAMI

Alt Program Adı ÜST YÖNETİM, İDARİ VE MALİ HİZMETLER

Alt Program Hedefi

Faaliyet Adı Strateji Geliştirme ve Mali Hizmetler

Açıklama İdareler tarafından yürütülen ve idarelerin tüm programlarına hizmet eder nitelikte olan mali yönetim ve kontrole ilişkin iş, işlem ve süreçlere yönelik giderler bu faaliyet altında izlenecektir.

EKONOMİK KOD	2025 Bütçe	2025 Harcama (Haziran Sonu)	2026 Bütçe	2027 Tahmin	2028 Tahmin
Personel Giderleri	74.234.000	15.819.416	86.252.000	97.255.000	102.117.000
Sosyal Güvenlik Kurumuna Devlet Primi Giderleri	5.752.000	2.062.088	6.683.000	7.536.000	7.912.000
Mal ve Hizmet Alım Giderleri	461.000	29.426	1.479.000	1.629.000	1.729.000
Faiz Giderleri					
Cari Transferler					
Sermaye Giderleri					
Sermaye Transferleri					
Borç Verme					
BÜTÇE İÇİ TOPLAM KAYNAK	**80.447.000**	**17.910.929**	**94.414.000**	**106.420.000**	**111.758.000**
Döner Sermaye					
Özel Hesap					
Diğer Bütçe Dışı Kaynak					
BÜTÇE DIŞI TOPLAM KAYNAK					
FAALİYET MALİYETİ TOPLAMI	**80.447.000**	**17.910.929**	**94.414.000**	**106.420.000**	**111.758.000**

İdare Adı ANKARA ÜNİVERSİTESİ

Program Adı YÖNETİM VE DESTEK PROGRAMI

Alt Program Adı ÜST YÖNETİM, İDARİ VE MALİ HİZMETLER

Alt Program Hedefi

Faaliyet Adı Taşınmaz Mal Gelirleriyle Yürütülecek Hizmetler

Açıklama Üniversitemiz taşınmaz mallarından elde edilecek gelirler ile finanse edilecek işlemler ve alımlar söz konusu faaliyet altında izlenecektir.

EKONOMİK KOD	2025 Bütçe	2025 Harcama (Haziran Sonu)	2026 Bütçe	2027 Tahmin	2028 Tahmin
Personel Giderleri					
Sosyal Güvenlik Kurumuna Devlet Primi Giderleri					
Mal ve Hizmet Alım Giderleri	12.732.000	86.364	5.441.000	15.676.000	19.676.000
Faiz Giderleri					
Cari Transferler					
Sermaye Giderleri					
Sermaye Transferleri					
Borç Verme					
BÜTÇE İÇİ TOPLAM KAYNAK	**12.732.000**	**86.364**	**5.441.000**	**15.676.000**	**19.676.000**
Döner Sermaye					
Özel Hesap					
Diğer Bütçe Dışı Kaynak					
BÜTÇE DIŞI TOPLAM KAYNAK					
FAALİYET MALİYETİ TOPLAMI	**12.732.000**	**86.364**	**5.441.000**	**15.676.000**	**19.676.000**

İdare Adı ANKARA ÜNİVERSİTESİ

Program Adı YÖNETİM VE DESTEK PROGRAMI

Alt Program Adı ÜST YÖNETİM, İDARİ VE MALİ HİZMETLER

Alt Program Hedefi

Faaliyet Adı Yükseköğretimde Öğrencilere Yönelik İdari Hizmetler

Açıklama Üniversitemiz öğrencilerine ilişkin Öğrenci İşleri ve Sağlık Kültür ve Spor Daire Başkanlığı tarafından yürütülen hizmetler bu faaliyet altında izlenmektedir.

EKONOMİK KOD	2025 Bütçe	2025 Harcama (Haziran Sonu)	2026 Bütçe	2027 Tahmin	2028 Tahmin
Personel Giderleri	111.274.000	49.501.098	129.288.000	145.779.000	150.633.000
Sosyal Güvenlik Kurumuna Devlet Primi Giderleri	15.598.000	7.034.566	18.123.000	20.433.000	20.904.000
Mal ve Hizmet Alım Giderleri	750.000	249.978	852.000	924.000	957.000
Faiz Giderleri					
Cari Transferler					
Sermaye Giderleri					
Sermaye Transferleri					
Borç Verme					
BÜTÇE İÇİ TOPLAM KAYNAK	**127.622.000**	**56.785.642**	**148.263.000**	**167.136.000**	**172.494.000**
Döner Sermaye					
Özel Hesap					
Diğer Bütçe Dışı Kaynak					
BÜTÇE DIŞI TOPLAM KAYNAK					
FAALİYET MALİYETİ TOPLAMI	**127.622.000**	**56.785.642**	**148.263.000**	**167.136.000**	**172.494.000**

D. İDARELERİN TOPLAM KAYNAK İHTİYACI

2026 mali yılında performans programı kapsamında yer alan faaliyetler için öngörülen toplam kaynak tutarı 5.176.688.000,00 TL düzeyinde tahmin edilmiştir. Söz konusu kaynakların 3.980.786.000,00 TL'si bütçe kaynakları, 1.195.902.000,00 TL'si bütçe dışı kaynaklardan oluşmaktadır.

Bütçe ödeneklerinin dağılımı %65,54 personel giderleri, %10,44 sosyal güvenlik kurumlarına devlet primi giderleri olmak üzere toplamda bütçenin %75,98 personele ilişkin ödemelere ayrılmıştır. %10,04'ü sermaye giderleri, %7,52'si mal ve hizmet alım giderleri ve %6,47'si cari transferler olarak gerçekleşmiştir.

Tablo-22: Faaliyetler Düzeyinde Ankara Üniversitesi Performans Programı Maliyeti

PROGRAM SINIFLANDIRMASI	2026			2027			2028		
	BÜTÇE İÇİ	BÜTÇE DIŞI	TOPLAM	BÜTÇE İÇİ	BÜTÇE DIŞI	TOPLAM	BÜTÇE İÇİ	BÜTÇE DIŞI	TOPLAM
ARAŞTIRMA, GELİŞTİRME VE YENİLİK	**194.946.000**	**1.460.296.629**	**1.655.242.629**	**235.031.000**	***1.606.326.292***	**1.841.357.292**	**256.934.000**	**1.766.958.922**	**2.023.892.922**
ARAŞTIRMA ALTYAPILARI	55.541.000	0	55.541.000	134.223.000	0	134.223.000	151.086.000	0	151.086.000
Yükseköğretim Kurumları Araştırma Altyapısı Kurulması ve Geliştirilmesi	55.541.000	0	55.541.000	134.223.000	0	134.223.000	151.086.000	0	151.086.000
GENEL TOPLAM	***55.541.000***	***0***	***55.541.000***	***134.223.000***	***0***	***134.223.000***	***151.086.000***	***0***	***151.086.000***
YÜKSEKÖĞRETİMDE BİLİMSEL ARAŞTIRMA VE GELİŞTİRME	***139.405.000***	***1.460.296.629***	***1.599.701.629***	***100.808.000***	***1.606.326.292***	***1.707.134.292***	***105.848.000***	***1.766.958.922***	***1.872.806.922***
Yükseköğretim Kurumları Temel Araştırma Hizmetleri	0	1.395.296.629	1.395.296.629	0	1.534.826.292	1.534.826.292	0	1.688.308.922	1.688.308.922
Yükseköğretim Kurumlarının Bilimsel Araştırma Projeleri	139.405.000	65.000.000	204.405.000	100.808.000	71.500.000	172.308.000	105.848.000	78.650.000	184.498.000
GENEL TOPLAM	***139.405.000***	***1.460.296.629***	***1.599.701.629***	***100.808.000***	***1.606.326.292***	***1.707.134.292***	***105.848.000***	***1.766.958.922***	***1.872.806.922***
HAYAT BOYU ÖĞRENME	***0***	***997.722.472***	***997.722.472***	***0***	***1.097.494.719***	***1.097.494.719***	***0***	***1.207.244.191***	***1.207.244.191***
YÜKSEKÖĞRETİM KURUMLARI SÜREKLİ EĞİTİM FAALİYETLERİ	0	997.722.472	997.722.472	0	1.097.494.719	1.097.494.719	0	1.207.244.191	1.207.244.191
Toplum Hizmetine Sunulan Eğitim Programları, Kurs ve Seminerler	0	997.722.472	997.722.472	0	1.097.494.719	1.097.494.719	0	1.207.244.191	1.207.244.191
GENEL TOPLAM	***0***	***997.722.472***	***997.722.472***	***0***	***1.097.494.719***	***1.097.494.719***	***0***	***1.207.244.191***	***1.207.244.191***

PROGRAM SINIFLANDIRMASI	2026			2027			2028		
	BÜTÇE İÇİ	BÜTÇE DIŞI	TOPLAM	BÜTÇE İÇİ	BÜTÇE DIŞI	TOPLAM	BÜTÇE İÇİ	BÜTÇE DIŞI	TOPLAM
TEDAVİ EDİCİ SAĞLIK	***5.051.603.000***	***12.970.392.139***	***18.021.995.139***	***5.723.470.000***	***14.267.431.351***	***19.990.901.351***	***6.096.492.000***	***15.694.174.488***	***21.790.666.488***
TEDAVİ HİZMETLERİ	5.051.603.000	12.970.392.139	18.021.995.139	5.723.470.000	14.267.431.351	19.990.901.351	6.096.492.000	15.694.174.488	21.790.666.488
Ağız ve Diş Sağlığı Hizmetleri	6.012.000	997.722.472	1.003.734.472	6.526.000	1.097.494.719	1.104.020.719	6.853.000	1.207.244.191	1.214.097.191
Diş Hekimliği Hastanesi Tarafından Yapılacak Taban Ödeme	144.100.000	1.662.870.787	1.806.970.787	155.550.000	1.829.157.865	1.984.707.865	163.327.000	2.012.073.652	2.175.400.652
Tıp Fakültesi Hastanesi Tarafından Yapılacak Taban Ödeme	1.083.338.000	1.662.870.787	2.746.208.787	1.169.419.000	1.829.157.865	2.998.576.865	1.220.986.000	2.012.073.652	3.233.059.652
Üniversite Genel Hastane Hizmetleri	3.740.817.000	8.646.928.093	12.387.745.093	4.304.783.000	9.511.620.902	13.816.403.902	4.613.775.000	10.462.782.993	15.076.557.993
Üniversite İhtisas Hastanesi Hizmetleri	77.336.000	0	77.336.000	87.192.000	0	87.192.000	91.551.000	0	91.551.000
GENEL TOPLAM	***5.051.603.000***	***12.970.392.139***	***18.021.995.139***	***5.723.470.000***	***14.267.431.351***	***19.990.901.351***	***6.096.492.000***	***15.694.174.488***	***21.790.666.488***
YÜKSEKÖĞRETİM HİZMETLERİ	**9.835.639.000**	**332.574.157**	**10.168.213.157**	**11.213.384.000**	**365.831.573**	**11.579.215.573**	**11.825.371.000**	**402.414.730**	**12.227.785.730**
ÖN LİSANS EĞİTİMİ, LİSANS EĞİTİMİ VE LİSANSÜSTÜ EĞİTİM	9.333.740.000	332.574.157	9.666.314.157	10.676.709.000	365.831.573	11.042.540.573	11.263.814.000	402.414.730	11.666.228.730
Doktora ve Tıpta Uzmanlık Eğitimi	904.726.000	0	904.726.000	1.051.787.000	0	1.051.787.000	1.104.715.000	0	1.104.715.000
Yükseköğretim Kurumları Bilgi ve Kültürel Kaynaklarının Geliştirilmesi ve Erişimin Kolaylaştırılması	253.774.000	332.574.157	586.348.157	213.615.000	365.831.573	579.446.573	241.141.000	402.414.730	643.555.730
Yükseköğretim Kurumları Birinci Öğretim	8.145.035.000	0	8.145.035.000	9.378.516.000	0	9.378.516.000	9.883.689.000	0	9.883.689.000

PROGRAM SINIFLANDIRMASI	2026			2027			2028		
	BÜTÇE İÇİ	BÜTÇE DIŞI	TOPLAM	BÜTÇE İÇİ	BÜTÇE DIŞI	TOPLAM	BÜTÇE İÇİ	BÜTÇE DIŞI	TOPLAM
Yükseköğretim Kurumları İkinci Öğretim	1.473.000	0	1.473.000	1.585.000	0	1.585.000	1.659.000	0	1.659.000
Yükseköğretim Kurumları Tezsiz Yüksek Lisans	17.267.000	0	17.267.000	18.763.000	0	18.763.000	19.838.000	0	19.838.000
Yükseköğretim Kurumları Uzaktan Eğitim	11.465.000	0	11.465.000	12.443.000	0	12.443.000	12.772.000	0	12.772.000
GENEL TOPLAM	***9.333.740.000***	***332.574.157***	***9.666.314.157***	***10.676.709.000***	***365.831.573***	***11.042.540.573***	***11.263.814.000***	***402.414.730***	***11.666.228.730***
YÜKSEKÖĞRETİMDE ÖĞRENCİ YAŞAMI	***501.899.000***	***0***	***501.899.000***	***536.675.000***	***0***	***536.675.000***	***561.557.000***	***0***	***561.557.000***
Yükseköğretimde Barınma Hizmetleri	11.722.000	0	11.722.000	12.935.000	0	12.935.000	14.435.000	0	14.435.000
Yükseköğretimde Beslenme Hizmetleri	244.004.000	0	244.004.000	264.855.000	0	264.855.000	269.135.000	0	269.135.000
Yükseköğretimde Kültür ve Spor Hizmetleri	14.471.000	0	14.471.000	15.452.000	0	15.452.000	19.152.000	0	19.152.000
Yükseköğretimde Öğrenci Yaşamına İlişkin Diğer Hizmetler	231.702.000	0	231.702.000	243.433.000	0	243.433.000	258.835.000	0	258.835.000
GENEL TOPLAM	***501.899.000***	***0***	***501.899.000***	***536.675.000***	***0***	***536.675.000***	***561.557.000***	***0***	***561.557.000***
YÖNETİM VE DESTEK PROGRAMI	**2.192.632.000**	**997.722.472**	**3.190.354.472**	**2.322.105.000**	**1.097.494.719**	**3.419.599.719**	**2.451.048.000**	**1.207.244.191**	**3.658.292.191**
TEFTİŞ, DENETİM VE DANIŞMANLIK HİZMETLERİ	**73.552.000**	**0**	**73.552.000**	**82.765.000**	**0**	**82.765.000**	**86.903.000**	**0**	**86.903.000**
Hukuki Danışmanlık ve Muhakemat Hizmetleri	35.566.000	0	35.566.000	39.941.000	0	39.941.000	41.937.000	0	41.937.000
İç Denetim	37.986.000	0	37.986.000	42.824.000	0	42.824.000	44.966.000	0	44.966.000

PROGRAM SINIFLANDIRMASI	2026			2027			2028		
	BÜTÇE İÇİ	BÜTÇE DIŞI	TOPLAM	BÜTÇE İÇİ	BÜTÇE DIŞI	TOPLAM	BÜTÇE İÇİ	BÜTÇE DIŞI	TOPLAM
GENEL TOPLAM	***73.552.000***	***0***	***73.552.000***	***82.765.000***	***0***	***82.765.000***	***86.903.000***	***0***	***86.903.000***
ÜST YÖNETİM, İDARİ VE MALİ HİZMETLER	***2.119.080.000***	***997.722.472***	***3.116.802.472***	***2.239.340.000***	***1.097.494.719***	***3.336.834.719***	***2.364.145.000***	***1.207.244.191***	***3.571.389.191***
Bilgi Teknolojilerine Yönelik Faaliyetler	119.362.000	0	119.362.000	80.393.000	0	80.393.000	84.412.000	0	84.412.000
Engellilerin Erişilebilirliğinin Sağlanması	20.000	0	20.000	25.000	0	25.000	30.000	0	30.000
Genel Destek Hizmetleri	478.893.000	997.722.472	1.476.615.472	470.416.000	1.097.494.719	1.567.910.719	506.692.000	1.207.244.191	1.713.936.191
İnşaat ve Yapı İşlerinin Yürütülmesi	230.518.000	0	230.518.000	259.865.000	0	259.865.000	272.855.000	0	272.855.000
İnsan Kaynakları Yönetimine İlişkin Faaliyetler	924.148.000	0	924.148.000	1.006.429.000	0	1.006.429.000	1.056.750.000	0	1.056.750.000
Özel Kalem Hizmetleri	118.021.000	0	118.021.000	132.980.000	0	132.980.000	139.478.000	0	139.478.000
Strateji Geliştirme ve Mali Hizmetler	94.414.000	0	94.414.000	106.420.000	0	106.420.000	111.758.000	0	111.758.000
Taşınmaz Mal Gelirleri İle Yürütülecek Hizmetler	5.441.000	0	5.441.000	15.676.000	0	15.676.000	19.676.000	0	19.676.000
Yükseköğretimde Öğrencilere Yönelik İdari Hizmetler	148.263.000	0	148.263.000	167.136.000	0	167.136.000	172.494.000	0	172.494.000
GENEL TOPLAM	***2.119.080.000***	***997.722.472***	***3.116.802.472***	***2.239.340.000***	***1.097.494.719***	***3.336.834.719***	***2.364.145.000***	***1.207.244.191***	***3.571.389.191***

Tablo-23: Ekonomik Sınıflandırma Düzeyinde Ankara Üniversitesi Performans Programı Maliyeti

Ekonomik Kod	2026				2027				2028			
	Hizmet Programları Toplam	Yönetim Ve Destek Programı	Program Dışı Giderler	Toplam	Hizmet Programları Toplam	Yönetim Ve Destek Programı	Program Dışı Giderler	Toplam	Hizmet Programları Toplam	Yönetim Ve Destek Programı	Program Dışı Giderler	Toplam
Personel Giderleri	10.008.910.000	1.048.917.000			11.280.772.000	1.182.716.000			11.831.485.000	1.250.166.000		
Sosyal Güvenlik Kurumuna Devlet Primi Giderleri	1.320.831.000	107.276.000			1.551.647.000	120.961.000			1.636.453.000	129.940.000		
Mal ve Hizmet Alım Giderleri	972.438.000	108.784.000			1.101.106.000	63.828.000			1.154.568.000	68.614.000		
Faiz Giderleri												
Cari Transferler	1.290.476.000				1.393.394.000				1.463.065.000			
Sermaye Giderleri	1.489.533.000	48.000.000			1.844.966.000				2.093.226.000			
Sermaye Transferleri												
Borç Verme												
Yedek Ödenekler												
BÜTÇE İçi TOPLAM KAYNAK	**16.571.721.000**	**1.312.977.000**			**17.171.885.000**	**1.367.505.000**			**18.178.797.000**	**1.448.720.000**		
Döner Sermaye	15.630.985.397				17.194.083.935				18.913.492.331			
Özel Hesap	130.000.000				143.000.000				157.300.000			
Diğer Bütçe Dışı Kaynak												
BÜTÇE DIŞI TOPLAM KAYNAK	**15.760.985.397**				**17.337.083.935**				**19.070.792.331**			
GENEL TOPLAM	**32.332.706.397**	**1.312.977.000**			**34.508.968.935**	**1.367.505.000**			**37.249.589.331**	**1.448.720.000**		

E-DİĞER HUSUSLAR

Tablo-24: Faaliyetlerden Sorumlu Harcama Birimlerine İlişkin Tablo

PROGRAM	ALT PROGRAM	FAALİYET	SORUMLU HARCAMA BİRİMİ
ARAŞTIRMA, GELİŞTİRME VE YENİLİK	ARAŞTIRMA ALTYAPILARI	Yükseköğretim Kurumları Araştırma Altyapısı Kurulması ve Geliştirilmesi	Özel Kalem (Rektörlük), Veteriner Uygulama Merkezi, Ziraat Uygulama Merkezi, Diğer Merkezler, Diğer Bölümler
	YÜKSEKÖĞRETİMDE BİLİMSEL ARAŞTIRMA VE GELİŞTİRME	Yükseköğretim Kurumlarının Bilimsel Araştırma Projeleri	Özel Kalem (Rektörlük)
TEDAVİ EDİCİ SAĞLIK	TEDAVİ EDİCİ SAĞLIK	Ağız ve Diş Sağlığı Hizmetleri	Diş Hekimliği Uygulama Hastanesi
		Üniversite Genel Hastane Hizmetleri	İdari Ve Mali İşler Daire Başkanlığı, Yapı İşleri Ve Teknik Daire Başkanlığı, Cebeci Uygulama Ve Araştırma Hastanesi, İbn-i Sina Uygulama Ve Araştırma Hastanesi
		Üniversite İhtisas Hastanesi Hizmetleri	Diş Hekimliği Uygulama Hastanesi
YÜKSEKÖĞRETİM HİZMETLERİ	ÖN LİSANS EĞİTİMİ, LİSANS EĞİTİMİ VE LİSANSÜSTÜ EĞİTİM	Doktora ve Tıpta Uzmanlık Eğitimi	Sağlık Bilimleri Enstitüsü, Hepatoloji Enstitüsü, Kök Hücre Enstitüsü, Adli Bilimler Enstitüsü, Fen Bilimleri Enstitüsü, Nükleer Bilimler Enstitüsü, Biyoteknoloji Enstitüsü, Su Yönetimi Enstitüsü, Hızlandırıcı Teknolojileri Enstitüsü, Gıda Güvenliği Enstitüsü, Türk İnkılap Tarihi Enstitüsü, Sosyal Bilimler Enstitüsü, Eğitim Bilimleri Enstitüsü
		Yükseköğretim Kurumları Bilgi ve Kültürel Kaynaklarının Geliştirilmesi ve Erişimin Kolaylaştırılması	Kütüphane Ve Dokümantasyon Daire Başkanlığı, Yapı İşleri Ve Teknik Daire Başkanlığı, Dil Ve Tarih-Coğrafya Fakültesi
		Yükseköğretim Kurumları Birinci Öğretim	Tüm Fakülteler Tüm Meslek Yüksekokulları Devlet Konservatuvarı

PROGRAM	ALT PROGRAM	FAALİYET	SORUMLU HARCAMA BİRİMİ
YÜKSEKÖĞRETİM HİZMETLERİ	ÖN LİSANS EĞİTİMİ, LİSANS EĞİTİMİ VE LİSANSÜSTÜ EĞİTİM	Yükseköğretim Kurumları İkinci Öğretim	Sağlık Bilimleri Enstitüsü, Gama Meslek Yüksekokulu, Fen Fakültesi, Elmadağ Meslek Yüksekokulu, Sosyal Bilimler Enstitüsü, Uygulamalı Bilimler Fakültesi, Adalet Meslek Yüksekokulu
		Yükseköğretim Kurumları Tezsiz Yüksek Lisans	Sağlık Bilimleri Enstitüsü, Fen Bilimleri Enstitüsü, Sosyal Bilimler Enstitüsü, Eğitim Bilimleri Enstitüsü
		Yükseköğretim Kurumları Uzaktan Eğitim	Sağlık Bilimleri Enstitüsü, Sağlık Hizmetleri Meslek Yüksekokulu, Fen Bilimleri Enstitüsü, Elmadağ Meslek Yüksekokulu, Sosyal Bilimler Enstitüsü, İlahiyat Fakültesi, Beypazarı Meslek Yüksekokulu, Adalet Meslek Yüksekokulu, Açık ve Uzaktan Eğitim Fakültesi
	YÜKSEKÖĞRETİMDE ÖĞRENCİ YAŞAMI	Yükseköğretimde Barınma Hizmetleri	Sağlık, Kültür Ve Spor Daire Başkanlığı
		Yükseköğretimde Beslenme Hizmetleri	Sağlık, Kültür Ve Spor Daire Başkanlığı
		Yükseköğretimde Kültür ve Spor Hizmetleri	Sağlık, Kültür Ve Spor Daire Başkanlığı, Yapı İşleri Ve Teknik Daire Başkanlığı
		Yükseköğretimde Öğrenci Yaşamına İlişkin Diğer Hizmetler	Sağlık, Kültür Ve Spor Daire Başkanlığı, Öğrenci İşleri Daire Başkanlığı
YÖNETİM VE DESTEK PROGRAMI	TEFTİŞ, DENETİM VE DANIŞMANLIK HİZMETLERİ	Hukuki Danışmanlık ve Muhakemat Hizmetleri	Hukuk Müşavirliği
	ÜST YÖNETİM, İDARİ VE MALİ HİZMETLER	Bilgi Teknolojilerine Yönelik Faaliyetler	Bilgi İşlem Daire Başkanlığı
		Genel Destek Hizmetleri	Özel Kalem (Rektörlük), Özel Kalem (Genel Sekreterlik), İdari Ve Mali İşler Daire Başkanlığı
		İnsan Kaynakları Yönetimine İlişkin Faaliyetler	Personel Daire Başkanlığı
		İnşaat ve Yapı İşlerinin Yürütülmesi	İdari Ve Mali İşler Daire Başkanlığı, Yapı İşleri Ve Teknik Daire Başkanlığı
		Özel Kalem Hizmetleri	Özel Kalem (Rektörlük)
		Strateji Geliştirme ve Mali Hizmetler	Strateji Geliştirme Daire Başkanlığı

Tablo-25: Performans Göstergelerinin İzlenmesinden Sorumlu Birimlere İlişkin Tablo

PROGRAM	ALT PROGRAM	PERFORMANS GÖSTERGELERİ	SORUMLU BİRİM
ARAŞTIRMA, GELİŞTİRME VE YENİLİK	ARAŞTIRMA ALTYAPILARI	Araştırma altyapısı projesi tamamlanma oranı	Özel Kalem (Rektörlük)
	YÜKSEKÖĞRETİMDE BİLİMSEL ARAŞTIRMA VE GELİŞTİRME	Ar-ge'ye harcanan bütçenin toplam bütçeye oranı	Özel Kalem (Rektörlük)
		Ar-ge sonucu ortaya çıkan ürünlere ilişkin alınan patent sayısı	Özel Kalem (Rektörlük)
		Ar-ge sonucu ticarileştirilen ürün sayısı	Özel Kalem (Rektörlük)
		Araştırma merkezleri gelir miktarı	Özel Kalem (Rektörlük)
		Araştırma merkezlerinin sanayi ile yaptığı proje sayısı	Özel Kalem (Rektörlük)
		BAP kapsamında desteklenen araştırma projeleri sayısı	Özel Kalem (Rektörlük)
		Öğretim elemanı başına düşen ar-ge proje sayısı	Özel Kalem (Rektörlük)
		Patent, faydalı model ve endüstriyel tasarım başvuru sayısı	Özel Kalem (Rektörlük)
		Ulusal ve uluslararası kuruluşlar tarafından desteklenen ar-ge projesi sayısı	Özel Kalem (Rektörlük)
		Uluslararası endekslerde yer alan bilimsel yayın sayısı	Kütüphane Ve Dokümantasyon Daire Başkanlığı
HAYAT BOYU ÖĞRENME	YÜKSEKÖĞRETİM KURUMLARI SÜREKLİ EĞİTİM FAALİYETLERİ	Dezavantajlı gruplara yönelik sosyal entegrasyon ve kapsayıcılığa ilişkin yapılan faaliyet sayısı	Diğer Merkezler
		Eğitim programlarına başvuran kişi sayısı	Diğer Merkezler
		Mezunlara yönelik gerçekleştirilen faaliyet sayısı	Diğer Merkezler
		Sürekli Eğitim Merkezi (SEM) ve Dil Merkezi (DİLMER) tarafından mesleki eğitime yönelik verilen sertifika sayısı	Diğer Merkezler
		Tamamlanan sosyal sorumluluk projeleri sayısı	Diğer Merkezler
		Üniversitenin çevrecilik alanlarında aldığı ödül sayısı	Diğer Merkezler
TEDAVİ EDİCİ SAĞLIK	TEDAVİ EDİCİ SAĞLIK	Ameliyat sayısı	Ankara Üniversitesi
		Üniversite hastaneleri nitelikli yatak oranı	Ankara Üniversitesi
		Üniversite hastaneleri yatak doluluk oranı	Ankara Üniversitesi
		Yatan hasta sayısı	Ankara Üniversitesi

PROGRAM	ALT PROGRAM	PERFORMANS GÖSTERGELERİ	SORUMLU BİRİM
YÜKSEKÖĞRETİM HİZMETLERİ	ÖĞRETİM ELEMANLARININ MESLEKİ GELİŞİMİ	SCI, SCI-Expanded, SSCI ve AHCI kapsamındaki dergilerde öğretim elemanı başına düşen yayın sayısı	Kütüphane Ve Dokümantasyon Daire Başkanlığı
		Yükseköğretim Kurulu tarafından belirlenecek öncelikli alanlarda sağlanan burslardan yararlanan doktora öğrenci sayısı	Öğrenci İşleri Daire Başkanlığı
		Yükseköğretim Kurulu tarafından sağlanan araştırma desteklerinden yararlananların sayısı	Öğrenci İşleri Daire Başkanlığı
		YÖK tarafından sağlanan yurt dışında yabancı dil yeterliliklerinin artırılmasına yönelik burslardan yararlanan sayısı	Öğrenci İşleri Daire Başkanlığı
		Yükseköğretim Kurulu, Türkiye Bilimler Akademisi ve TÜBİTAK bilim, teşvik ve sanat ödülleri sayısı	Ankara Üniversitesi
	ÖN LİSANS EĞİTİMİ, LİSANS EĞİTİMİ VE LİSANSÜSTÜ EĞİTİM	Doktora eğitimini tamamlayanların sayısı	Öğrenci İşleri Daire Başkanlığı
		Eğitim bilimleri kontenjan doluluk oranı	Öğrenci İşleri Daire Başkanlığı
		Eğitimin program süresinde bitirilme oranı	Öğrenci İşleri Daire Başkanlığı
		Fen bilimleri kontenjan doluluk oranı	Öğrenci İşleri Daire Başkanlığı
		Kütüphanede bulunan basılı ve elektronik kaynak sayısı	Kütüphane Ve Dokümantasyon Daire Başkanlığı
		Kütüphanede bulunan öğrenci başına düşen basılı ve elektronik kaynak sayısı	Ankara Üniversitesi
		Kütüphaneden yararlanan kişi sayısı	Kütüphane Ve Dokümantasyon Daire Başkanlığı
		Lisansüstü öğrencilerin toplam öğrenciler içindeki payı	Öğrenci İşleri Daire Başkanlığı
		Öğrenci başına düşen eğitim alanı	Ankara Üniversitesi
		Öğrenci başına düşen kapalı alan	Ankara Üniversitesi
		Öğrenci değişim programlarından yararlanan öğrencilerin oranı	Ankara Üniversitesi
		Öğretim üyesi başına düşen öğrenci sayısı	Ankara Üniversitesi
		Sağlık bilimleri kontenjan doluluk oranı	Öğrenci İşleri Daire Başkanlığı
		Sosyal bilimler kontenjan doluluk oranı	Öğrenci İşleri Daire Başkanlığı
		Teknokent veya Teknoloji Transfer Ofisi (TTO) projelerine katılan öğrenci sayısı	Ankara Üniversitesi
		Uluslararası kuruluşlarla ortak uygulanan eğitim programı sayısı	Öğrenci İşleri Daire Başkanlığı
		Yabancı dilde eğitim veren program sayısı	Öğrenci İşleri Daire Başkanlığı
		Yabancı uyruklu akademisyen sayısı	Personel Daire Başkanlığı

PROGRAM	ALT PROGRAM	PERFORMANS GÖSTERGELERİ	SORUMLU BİRİM
		Yabancı uyruklu öğrenci sayısı	Öğrenci İşleri Daire Başkanlığı
		Yan dal ve çift ana dal programından mezun olanların toplam mezun sayısına oranı	Öğrenci İşleri Daire Başkanlığı
	YÜKSEKÖĞRETİMDE ÖĞRENCİ YAŞAMI	Barınma hizmetlerinden yararlanan öğrenci sayısı	Sağlık, Kültür Ve Spor Daire Başkanlığı
		Beslenme hizmetlerinden yararlanan öğrenci sayısı	Sağlık, Kültür Ve Spor Daire Başkanlığı
		Öğrenci başına düşen sosyal donatı alanı	Sağlık, Kültür Ve Spor Daire Başkanlığı
		Öğrenci kulüp ve topluluk sayısı	Sağlık, Kültür Ve Spor Daire Başkanlığı
		Sosyal, kültürel ve sportif faaliyet sayısı	Sağlık, Kültür Ve Spor Daire Başkanlığı
		Yükseköğretimde öğrenci başına barınma harcaması	Sağlık, Kültür Ve Spor Daire Başkanlığı
		Yükseköğretimde öğrenci başına beslenme harcaması	Sağlık, Kültür Ve Spor Daire Başkanlığı
		Yükseköğretimde öğrenci yaşamından memnuniyet oranı	Sağlık, Kültür Ve Spor Daire Başkanlığı
		Yükseköğretimde öğrencilere sunulan sağlık hizmetinden yararlanan öğrenci sayısının toplam öğrenci sayısına oranı	Sağlık, Kültür Ve Spor Daire Başkanlığı