



**KARAMANOĞLU MEHMETBEY  
ÜNİVERSİTESİ**

**2022 YILI İDARE  
FAALİYET  
RAPORU**



**Milletimizin siyasî, sosyal hayatında, milletimizin fikri terbiyesinde de rehberimiz ilim ve fen olacaktır.**

*Atatürk*



## ÜST YÖNETİCİ SUNUŞU



Karamanoğlu Mehmetbey Üniversitesi 5662 sayılı Kanun'la değişiklik 2809 sayılı Yükseköğretim Kurumları Teşkilatı Kanunu ile kurulan 17 yeni üniversiteden biridir. Kuruluşunda üç fakülte, iki yüksekokul ve üç meslek yüksekokulu ile Ülkemiz üniversiteleri arasında yerini alan Üniversitemiz 2022 yılı sonu itibariyle 11 fakülte, üç enstitü, iki yüksekokul, altı meslek yüksekokulu ile faaliyetlerine devam etmektedir.

2547 sayılı Yükseköğretim Kanunu'nun 12'nci maddesinde belirtilen amaç ve ilkeler doğrultusunda eğitim ve öğretim faaliyetlerini sürdüren Üniversitemiz; Ülkemizin yerli ve milli hedeflerinin gerçekleştirilmesine yönelik plan ve projelere katkı sunmayı, geleceğimizin teminatı olan öğrencilerimizin en iyi şekilde eğitim alacağı, çağın gerektirdiği bilgi ve becerilere sahip olabileceği bir ortamı sağlamayı, akademik çalışma, proje ve yayım faaliyetlerinin gelişmesine katkıda bulunmayı hedeflemektedir.

Bu kapsamda 2019-2023 yıllarını kapsayan Stratejik Planımız çerçevesinde belirlemiş olduğumuz amaç ve hedeflerimize ulaşmak için gerekli adımlar atılmaya devam edilmektedir. 2021 yılında özellikle Yükseköğretim Yürütme Kurulu kararıyla "Bölgesel Kalkınma Odaklı Misyon Farklılaşması ve İhtisaslaşması Programı"na dâhil edilen Üniversitemizde "Hassas Tarım Uygulamaları ve Yenilikçi İşleme Teknolojileri" alanında bölgesel kalkınmaya katkıda bulunmak üzere çalışmalar yürütülmüştür.

Ayrıca Tıp Fakültesi ve Ahmet Keleşoğlu Diş Hekimliği Fakültesinin sağlık sektörüne yeni hekimler kazandırması ve halkın sağlık ihtiyaçlarını en iyi şekilde karşılayabilmesine yönelik çalışmalar devam etmektedir.

Mali saydamlık ve hesap verme sorumluluğu çerçevesinde Üniversitemizin 2022 yılı faaliyet sonuçlarını açıklayan idare faaliyet raporumuzu kamuoyunun bilgisine saygılarımla sunar faaliyetlerin gerçekleşmesinde emeği geçen tüm personele teşekkür ederim.

**Prof. Dr. Mehmet GAVGALI**  
**Rektör**

# İÇİNDEKİLER

ÜST YÖNETİCİ SUNUŞU.....	iii
İÇİNDEKİLER.....	iv
ÇİZELGELER.....	vi
GRAFİKLER.....	x
YÖNETİCİ ÖZETİ.....	xii
I- GENEL BİLGİLER .....	13
A-Özgörev, Uzgörüş ve Temel Değerler.....	13
B-Yetki, Görev ve Sorumluluklar .....	14
C- İdareye İlişkin Bilgiler.....	15
1. Fiziksel Yapı.....	19
2. Teşkilat Yapısı .....	34
3. Teknoloji ve Bilişim Altyapısı.....	36
4. İnsan Kaynakları .....	41
5. Sunulan Hizmetler .....	52
6. Yönetim ve İç Kontrol Sistemi .....	90
II- AMAÇLAR VE HEDEFLER .....	94
A. TEMEL POLİTİKALAR VE ÖNCELİKLER .....	94
1. Üst Politika Belgelerinde Yer Alan Yükseköğretim ve Üniversitelerle İlgili Temel Politika ve Öncelikler .....	94
2. Stratejik Planda Yer Alan Temel Politika ve Öncelikler .....	94
B. İDARENİN STRATEJİK PLANINDA YER ALAN AMAÇLAR VE HEDEFLER .....	96
C. DİĞER HUSUSLAR .....	98
III- FAALİYETLERE İLİŞKİN BİLGİ VE DEĞERLENDİRMELER .....	99
A. MALİ BİLGİLER.....	99
1. Bütçe Uygulama Sonuçları .....	99
2. Temel Mali Tablolara İlişkin Açıklamalar .....	127
3. Mali Denetim Sonuçları .....	136
4. Diğer Hususlar .....	136
B. PERFORMANS BİLGİLERİ .....	137
1. Program, Alt Program, Faaliyet Bilgileri.....	137

2. Performans Sonuçlarının Değerlendirilmesi .....	140
3. Stratejik Planın Değerlendirilmesi .....	154
4. Performans Bilgi Sisteminin Değerlendirilmesi .....	181
5. Diğer Hususlar .....	182
V- KURUMSAL KABİLİYET VE KAPASİTENİN DEĞERLENDİRİLMESİ .....	183
A- Üstünlükler .....	183
B- Zayıflıklar .....	185
C- Değerlendirme .....	187
V- ÖNERİ VE TEDBİRLER .....	188
VI- İÇ KONTROL GÜVENCE BEYANI .....	190
VII- MALİ HİZMETLER BİRİM YÖNETİCİSİNİN BEYANI .....	191

## ÇİZELGELER

Çizelge 1: Üniversite öncesi akademik birimlerin kuruluş bilgileri .....	15
Çizelge 2: Üniversite çatısı altında kurulan akademik birimler .....	16
Çizelge 3: Araştırma ve uygulama merkezleri .....	17
Çizelge 4: Taşınmazların yerleşke dağılımı .....	19
Çizelge 5: Taşınmazların genel dağılımı .....	20
Çizelge 6: Kapalı mekanların dağılımı (m <sup>2</sup> ) .....	20
Çizelge 7: Üniversitemiz kapalı mekanlarının dağılımı (m <sup>2</sup> ) .....	22
Çizelge 8: Eğitim alanları ve derslikler .....	23
Çizelge 9: Eğitim alanları ve dersliklerin dağılımı .....	25
Çizelge 10: Kantinlerin dağılımı .....	25
Çizelge 11: Yemekhanelerin dağılımı .....	26
Çizelge 12: Uygulama oteli dağılımı .....	26
Çizelge 13: Öğrenci yurt dağılımı .....	26
Çizelge 14: Lojmanlar .....	26
Çizelge 15: Spor tesislerinin dağılımı .....	27
Çizelge 16: Toplantı-konferans salonları .....	27
Çizelge 17: Sinema salonu dağılımı .....	27
Çizelge 18: Eğitim ve dinlenme tesisleri dağılımı .....	27
Çizelge 19: Hastane alanları .....	28
Çizelge 20: Diş üniteleri, röntgen sayıları ve akademik personel oda sayıları .....	29
Çizelge 21: Akademik personel hizmet alanlarının dağılımı .....	30
Çizelge 22: İdari personel hizmet alanlarının dağılımı .....	32
Çizelge 23: Ambar alanlarının dağılımı .....	33
Çizelge 24: Atölyelerin dağılımı .....	33
Çizelge 25: Lisanslı yazılımlar .....	38
Çizelge 26: Kütüphane kaynakları .....	40
Çizelge 27: Birim bazında akademik personel .....	41
Çizelge 28: Akademik personel kadro durumu dağılımı .....	42
Çizelge 29: Kadrosu dışındaki Üniversitenin diğer birimlerinde görevlendirilen akademik personel dağılımı .....	43

Çizelge 30: Yabancı uyruklu öğretim elemanlarının dağılımı .....	43
Çizelge 31: Diğer üniversitelerde görevlendirilen akademik personelin dağılımı .....	44
Çizelge 32: Başka üniversitelerden kurumda görevlendirilen akademik personelin dağılımı .	44
Çizelge 33: Sözleşmeli akademik personelin dağılımı .....	45
Çizelge 34: Akademik personelin yaş itibarıyla dağılımı .....	45
Çizelge 35: İdari personelin kadroların doluluk oranına göre dağılımı.....	46
Çizelge 36: İdari personelin birim bazında dağılımı (Kadro yerine göre) .....	47
Çizelge 37: Başka birimde görevlendirilen idari personel .....	48
Çizelge 38: İdari personelin eğitim durumu dağılımı.....	48
Çizelge 39: İdari personelin hizmet süreleri .....	49
Çizelge 40: İdari personelin yaş itibarıyla dağılımı.....	49
Çizelge 41: İşçilerin çalıştıkları pozisyonlara göre dağılımı .....	50
Çizelge 42: İşçilerin hizmet sürelerine göre dağılımı.....	50
Çizelge 43: İşçilerin yaş itibarıyla dağılımı.....	50
Çizelge 44: Sözleşmeli personel kadro dağılımı .....	51
Çizelge 45: Öğrencilerin dağılımı .....	52
Çizelge 46: Yabancı uyruklu öğrencilerin sayısı.....	54
Çizelge 47: Öğrenci kontenjanlarının dağılımı .....	54
Çizelge 48: Öğrenci toplulukları .....	57
Çizelge 49: Öğrenci toplulukları etkinlik puan hesaplama .....	58
Çizelge 50: Yemek bursu verilen öğrencilerin sayıları ve birimlere dağılımları .....	60
Çizelge 51: Kısmi zamanlı öğrencilerin birimler bazında dağılımı .....	61
Çizelge 52: Öğrenci toplulukları aracılığıyla gerçekleştirilen etkinlikler .....	72
Çizelge 53: Erasmus Değişim Programı kapsamında yapılan ikili anlaşmalar .....	73
Çizelge 54: 2022 Yılı Erasmus Değişim Programı kapsamında öğrenci ve personel hareketliliği	74
Çizelge 55: Mevlana Değişim Programı kapsamında yapılan ikili anlaşmalar .....	74
Çizelge 56: Farabi Değişim Programı kapsamında yapılan anlaşmalar .....	77
Çizelge 57: Farabi Değişim Programı kapsamında öğrenci hareketliliği.....	77
Çizelge 58: 2022 yılında desteklenmiş / yıl içinde devam eden TÜBİTAK projeleri .....	80
Çizelge 59: 2022 yılında takip edilen projelere ilişkin genel tablo .....	80
Çizelge 60: BAP projelerinin birimlere göre dağılımı .....	81



Çizelge 61: Niteliğine göre 2022 yılında tamamlanan BAP projeleri .....	81
Çizelge 62: Ödüller.....	81
Çizelge 63: Kütüphane kaynakları .....	82
Çizelge 64: 2022 yılında SEM tarafından açılan eğitim kursları .....	84
Çizelge 65: 2022 yılında Üniversitemiz birimlerine yapılan analizler.....	85
Çizelge 66: 2022 yılında diğer üniversitelere yapılan analizler .....	86
Çizelge 67: 2022 yılında sanayi kuruluşlarına yapılan analizler .....	87
Çizelge 68: Protokoller .....	89
Çizelge 69: Stratejik eksenler ve amaçlar .....	96
Çizelge 70: Eğitim ekseni stratejik amaç ve hedefleri.....	96
Çizelge 71: Bilimsel araştırma ve yayın ekseni stratejik amaç ve hedefleri .....	97
Çizelge 72: Farklılaşma ekseni stratejik amaç ve hedefleri.....	97
Çizelge 73: Kurumsallaşma ekseni stratejik amaç ve hedefleri .....	98
Çizelge 74: Hazine yardımları .....	99
Çizelge 75: 2022 yılında yapılan ekleme ve aktarmaların ekonomik koda göre dağılımı .....	101
Çizelge 76: Yatırım finansman kaynakları .....	101
Çizelge 77: Ödenekler ve harcamalar .....	102
Çizelge 78: Faaliyetler düzeyinde 2022 yılı ödenek ve harcama verileri.....	104
Çizelge 79: Ekonomik sınıflandırma düzeyinde toplam ödenek ve harcama verileri .....	105
Çizelge 80: Birim düzeyinde ödenek ve harcama verileri .....	107
Çizelge 81: Personel giderlerinin 2020-2021-2022 yıllarındaki bütçe rakamlarına göre karşılaştırılması.....	108
Çizelge 82: Personel giderlerinin dağılımı .....	109
Çizelge 83: Sosyal güvenlik kurumlarına devlet prim giderlerinin 2020-2021-2022 yıllarındaki bütçe rakamlarına göre karşılaştırılması .....	110
Çizelge 84: Sosyal güvenlik kurumlarına devlet prim giderlerinin dağılımı .....	111
Çizelge 85: Mal ve hizmet alım giderlerinin 2020-2021-2022 yıllarındaki bütçe rakamlarına göre karşılaştırılması.....	111
Çizelge 86: Mal ve hizmet alım giderlerinin dağılımı .....	113
Çizelge 87: Cari transferlerin 2020-2021-2022 yıllarındaki bütçe rakamlarına göre karşılaştırılması .....	114
Çizelge 88: Cari transferlerin dağılımı .....	116

Çizelge 89: Sermaye giderlerinin 2019-2020-2021 yıllarındaki bütçe rakamlarına göre karşılaştırılması.....	117
Çizelge 90: Sermaye giderlerinin dağılımı .....	118
Çizelge 91: Ekonomik sınıflandırma düzeyinde başlangıç ödenekleri ve harcama verileri...	119
Çizelge 92: Bütçe gelirleri dağılımı.....	121
Çizelge 93: Yardım yapılan birlik, kurum ve kuruluşlar .....	126
Çizelge 94: Bilanço .....	128
Çizelge 95: Bilanço dipnotları .....	129
Çizelge 96: 2022 yılı faaliyet sonuçları tablosu .....	134
Çizelge 97: Öz kaynak değişim tablosu .....	135
Çizelge 98: Bütçelenen ve gerçekleşen tutarların karşılaştırma tablosu .....	136
Çizelge 99: Performans programı program, alt program, faaliyetler ve faaliyet açıklamaları	139
Çizelge 100: Girişimcilik, teknoloji yönetimi ve inovasyon yönetimi ders sayıları .....	155
Çizelge 101: Lisansüstü program sayısı .....	156
Çizelge 102: Bologna uygulanan program sayıları .....	157
Çizelge 103: Akredite olmuş analiz çeşitleri .....	158
Çizelge 104: Bilimsel yayın sayısı .....	161
Çizelge 105: Bilimsel projelerin yıllar itibarıyla dağılımı.....	162
Çizelge 106: Patent başvuruları .....	162
Çizelge 107: Patent ve faydalı modeller .....	162
Çizelge 108: Bilimsel faaliyetler .....	163
Çizelge 109: Farklılaşma alanlarındaki akademik personel .....	164
Çizelge 110: Kurultay, konferans, sempozyum, bilgi şöleni gibi etkinlik sayısı .....	165
Çizelge 111: Islah ve üretim çalışmaları .....	167
Çizelge 112: Çalışmalarda işbirliği yapılan dış paydaşlar.....	167
Çizelge 113: Protokollerin farklılaşma alanlarıyla ilişkisi .....	171
Çizelge 114: Ortak yürütülen proje sayısı .....	173
Çizelge 115: Uzman personel sayısı.....	174
Çizelge 116: Kurumsal kimlikler .....	177
Çizelge 117: Personele yönelik etkinlikler .....	179

## GRAFİKLER

Grafik 1: Taşınmazların yerleşke itibarıyla dağılımı .....	19
Grafik 2: Kapalı alanların hizmet alanları itibarıyla dağılımı .....	21
Grafik 3: Üniversitemiz kapalı mekanlarının yıllar itibarıyla değişimi (m <sup>2</sup> ).....	23
Grafik 4: Eğitim alanları ve dersliklerin dağılımı .....	24
Grafik 5: Bilgisayarlar .....	40
Grafik 6: Akademik personelin kadro durumu dağılımı .....	42
Grafik 7: Öğretim üyelerinin kadro dağılımı.....	42
Grafik 8: Akademik personelin yaş dağılımı.....	45
Grafik 9: İdari personelin hizmet sınıfı bazında dağılımı.....	46
Grafik 10: İdari personelin eğitim durumu dağılımı .....	48
Grafik 11: İdari personelin hizmet süreleri.....	49
Grafik 12: İdari personelin yaş dağılımı .....	50
Grafik 13: İşçilerin yaş dağılımı .....	51
Grafik 14: Öğrencilerin dağılımı .....	53
Grafik 15: Öğrencilerin cinsiyet dağılımı.....	53
Grafik 16: Öğrenci kontenjanlarının dağılımı .....	55
Grafik 17: Öğrenci toplulukları sayıları .....	55
Grafik 18: Yemek sayıları .....	58
Grafik 19: Yemekhane memnuniyet oranı .....	59
Grafik 20: Makul güvence sağlayan eylemlerin sayısı.....	91
Grafik 21: 2022 yılsonu itibarıyla eylemlerin genel durumu .....	91
Grafik 22: Ön mali kontrole ilişkin veriler .....	93
Grafik 23: 2022 yılı toplam tahakkuk gerçekleşmesi .....	100
Grafik 24: Ödenekler ve harcamalar .....	102
Grafik 25: Ekonomik sınıflandırma düzeyinde toplam harcama.....	105
Grafik 26: Personel giderlerinin 2020-2021-2022 yıllarındaki bütçe rakamlarına göre karşılaştırılması.....	108
Grafik 27: Sosyal güvenlik kurumlarına devlet prim giderlerinin 2020-2021-2022 yıllarındaki bütçe rakamlarına göre karşılaştırılması .....	110

Grafik 28: Mal ve hizmet alım giderlerinin 2020-2021-2022 yıllarındaki bütçe rakamlarına göre karşılaştırılması.....	112
Grafik 29: Mal ve hizmet giderleri harcama dağılımı .....	114
Grafik 30: Cari transferlerin 2020-2021-2022 yıllarındaki bütçe rakamlarına göre karşılaştırılması .....	115
Grafik 31: Cari transferlerin harcama dağılımı .....	116
Grafik 32: Sermaye giderlerinin 2020-2021-2022 yıllarındaki bütçe rakamlarına göre karşılaştırılması.....	117
Grafik 33: Sermaye giderleri harcama dağılımı .....	118
Grafik 34: Gelir gerçekleştirmelerinin dağılımı.....	122
Grafik 35: Özgelir gerçekleştirmeleri .....	124

## YÖNETİCİ ÖZETİ

5018 sayılı Kamu Mali Yönetimi ve Kontrol Kanunu ile kamu mali yönetimine yeni yaklaşımlar getirilerek; kamu kaynaklarının etkili, ekonomik ve verimli bir şekilde elde edilmesini ve kullanılmasını, çeşitli raporların hazırlanması ve bu raporların idarelerin yaptıkları harcamaların verimliliğini kontrol etmeleri esasları getirilmiştir.

2547 sayılı Yükseköğretim Kanunu'nun 12'nci maddesinde belirtilen amaç ve ilkeler doğrultusunda faaliyetlerini sürdüren Üniversitemiz; öğrenmeyi ve araştırmayı benimseyerek mesleki açıdan donanımlı ve nitelikli bireyler yetiştiren, evrensel ölçütlere dayalı bilgiler üreten, bilhassa ihtisaslaşma alanlarında bölgesel ve ulusal kalkınmaya yönelik sorunlara çözümler üretmeyi görev edinmiştir.

Bu kapsamda 2019-2023 yıllarını kapsayan stratejik planımız çerçevesinde belirlemiş olduğumuz amaç ve hedeflerimize ulaşmak için gerekli adımlar atılmaya devam edilmektedir.

2007 yılında kurulan Üniversitemiz kısa sürede büyük gelişim göstermiş bölgesel ve ulusal alanda adından söz ettirmeyi başarmıştır. Üniversitemiz, 2022 yılı sonu itibariyle 11 fakülte, üç enstitü, iki yüksekokul, altı meslek yüksekokulu ve 23 uygulama ve araştırma merkezi olmak üzere toplam 45 akademik birim, 19.699 öğrenci, 833 akademik, 236 idari, 89 sözleşmeli ve 179 işçi olmak üzere toplam 1.337 personel ile hizmetlerine devam etmektedir.

2022 yılı içerisinde mali saydamlık ve hesap verilebilirlik adına Üniversitemizin yıl sonu itibariyle harcaması 343.969.626,98 TL olarak gerçekleşmiştir. Elde edilen gelirler ve yapılan harcamalar, başta 5018 sayılı Kanun olmak üzere diğer mali mevzuat, stratejik plan ve üst politika belgelerine uygun olarak gerçekleştirilmiştir.

Üniversitemizin sahip olduğu potansiyel ile birlikte bölgesel, ulusal ve uluslararası alanda gelişimine devam edecektir.

2023 yılının şehrimiz, bölgemiz, Ülkemiz ve tüm dünya için umut dolu bir yıl olmasını temenni ederim.

# I- GENEL BİLGİLER

## A-Özgörev, Uzgörüş ve Temel Değerler

### Özgörevimiz

Üniversitemiz araştırmayı, öğrenmeyi, paylaşmayı esas alan köklerine bağlı ve evrensel değerlerle donatılmış görev ve sorumluluğunun bilincinde erdemli bir neslin yetiştirilmesine katkıda bulunmayı görev edinmiştir.

### Uzgörüşümüz

İnsanlığa ve doğaya saygılı, sosyal sorumluluklarının farkında, yerel ve millî değerleri önceleyen nesiller yetiştiren; yerel ve bölgesel ihtiyaçlara cevap verebilecek yetkinlik alanlarını geliştirerek küresel ölçekte saygın üniversitelerden birisi olmak.

### Temel Değerler

- ✓ Yenilikçilik
- ✓ Katılımcılık ve demokratiklik
- ✓ Etik değerlere bağlılık
- ✓ Şeffaflık
- ✓ Öğrenci merkezlilik
- ✓ Şehir, ülke ve dünya sorunlarına duyarlılık
- ✓ Tarafsızlık ve güvenilirlik
- ✓ Evrensellik
- ✓ Bilimsellik
- ✓ İnsana ve doğaya saygılı
- ✓ Türk dilinin doğru kullanılması ve yaygınlaştırılmasına karşı duyarlılık

## **B-Yetki, Görev ve Sorumluluklar**

Üniversitemiz 29 Mayıs 2007 tarihinde, 5662 sayılı Kanun'la değişiklik 2809 sayılı Yükseköğretim Kurumları Teşkilatı Kanunu ile kurulmuştur.

Türkiye'de Yükseköğretim, Anayasa'mızın 130 ve 131'inci maddeleriyle yükseköğretimle ilgili amaç ve ilkeleri belirlemek ve bütün yükseköğretim kurumlarının ve üst kuruluşların teşkilatlanma, işleyiş, görev yetki ve sorumluluklarıyla eğitim-öğretim, araştırma, yayım, öğretim elemanları, öğrenciler ve diğer personel ile ilgili esasları bir bütünlük içinde 2547 sayılı Yükseköğretim Kanunu ile düzenlenmiştir.

2547 sayılı Yükseköğretim Kanunu'nun 12'nci maddesinde yükseköğretim kurumlarının görevleri aşağıdaki şekilde belirtilmiştir.

a. Çağdaş uygarlık ve eğitim-öğretim esaslarına dayanan bir düzen içinde, toplumun ihtiyaçları ve kalkınma planları ilke ve hedeflerine uygun ve ortaöğretime dayalı çeşitli düzeylerde eğitim-öğretim, bilimsel araştırma, yayım ve danışmanlık yapmak.

b. Kendi ihtisas gücü maddi kaynaklarını rasyonel, verimli ve ekonomik şekilde kullanarak, milli eğitim politikası ve kalkınma planları ilke ve hedefleri ile Yükseköğretim Kurulu tarafından yapılan plan ve programlar doğrultusunda, ülkenin ihtiyacı olan dallarda ve sayıda insan gücü yetiştirmek.

c. Türk toplumunun yaşam düzeyini yükseltici ve kamuoyunu aydınlatıcı bilim verilerini söz, yazı ve diğer araçlarla yaymak.

d. Örgün, yaygın, sürekli ve açık eğitim yoluyla toplumun özellikle sanayileşme ve tarımda modernleşme alanlarında eğitilmesini sağlamak.

e. Ülkenin bilimsel, kültürel, sosyal ve ekonomik yönlerde ilerlemesini ve gelişmesini ilgilendiren sorunlarını diğer kuruluşlarla iş birliği yaparak, kamu kuruluşlarına önerilerde bulunmak suretiyle öğretim ve araştırma konusu yapmak, sonuçlarını toplumun yararına sunmak ve kamu kuruluşlarınca istenecek inceleme ve araştırmaları sonuçlandırarak düşüncelerini ve önerilerini bildirmek.

f. Eğitim-öğretim seferberliği içinde örgün, yaygın, sürekli ve açık eğitim hizmetini üstlenen kurumlara katkıda bulunacak önlemleri almak.

g. Yörelerindeki tarım ve sanayinin gelişmesine ve ihtiyaçlarına uygun meslek elemanlarının yetişmesine ve bilgilerinin gelişmesine katkıda bulunmak, sanayi, tarım ve sağlık hizmetleri ile diğer hizmetlerde modernleşmeyi, üretimde artışı sağlayacak çalışma ve programlar yapmak, uygulamak ve yapılanlara katılmak, bununla ilgili kurumlarla iş birliği yapmak ve çevre sorunlarına çözüm getirici önerilerde bulunmak.

h. Eğitim teknolojisini üretmek, geliştirmek, kullanmak, yaygınlaştırmak.

i. Yükseköğretimin uygulamalı yapılmasına ait eğitim-öğretim esaslarını geliştirmek, döner sermaye işletmelerini kurmak, verimli çalıştırmak ve bu faaliyetlerin geliştirilmesine ilişkin gerekli düzenlemeleri yapmaktır.

## C- İdareye İlişkin Bilgiler

Üniversitemizin tarihi 30 Mart 1987 tarihli Yükseköğretim Kurulu kararı ile Selçuk Üniversitesine bağlı olarak kurulan Meslek Yüksekokuluna dayanmakta olup kuruluşundan önce

Selçuk Üniversitesine bağlı (Karamanoğlu Mehmetbey Üniversitesi (KMÜ) öncesi) olarak aşağıdaki yer alan akademik birimler hizmet vermiştir.

Akademik Birim	Kuruluş
Teknik Bilimler Meslek Yüksekokulu	30.03.1987 tarihli Yükseköğretim Kurulu Kararı ile
Ermenek Meslek Yüksekokulu	12 Aralık 1990 tarihli Yükseköğretim Kurulu Kararı ile
İktisadi ve İdari Bilimler Fakültesi	11 Temmuz 1992 tarihli ve 21281 sayılı Resmi Gazete’de yayımlanan 3837 sayılı Kanun ile
Sağlık Hizmetleri Meslek Yüksekokulu	10 Eylül 1992 tarihinde Yükseköğretim Kurulu Başkanlığı ve Sağlık Bakanlığı arasında yapılan protokol ile
Kazımkarabekir Meslek Yüksekokulu	30 Eylül 1994 tarihli Yükseköğretim Kurulu kararı ile
Sağlık Yüksekokulu	02 Kasım 1996 tarihinde, Sağlık hizmetlerinde verimliliği artırmak amacıyla, 23-27 Mart 1992 tarihinde toplanan 1. Ulusal Sağlık Kongresi’nde belirlenen hedefler doğrultusunda “Sağlık Eğitimi Yeniden Yapılandırma Projesi”nin hayata geçirilmesi ile
Beden Eğitimi ve Spor Yüksekokulu	18 Kasım 1997 tarihli ve 23174 sayılı Resmi Gazete’de yayımlanan Bakanlar Kurulu Kararı ile
Edebiyat Fakültesi	05 Ağustos 2006 tarih ve 26250 Sayılı Resmi Gazete’de yayımlanan 17.07.2006 tarih ve 2006/10735 Sayılı Bakanlar Kurulu Kararı ile
Kamil Özdağ Fen Fakültesi	20 Ocak 2007 tarihli ve 26409 sayılı Resmi Gazete’de yayımlanan 2007/11548 sayılı Bakanlar Kurulu Kararı ile

Çizelge 1: Üniversite öncesi akademik birimlerin kuruluş bilgileri

Karamanoğlu Mehmetbey Üniversitesi 5662 sayılı Kanun’la değişiklik 2809 sayılı Yükseköğretim Kurumları Teşkilatı Kanunu ile kurulan 17 yeni üniversiteden biridir. Karaman’da Üniversitenin 29 Mayıs 2007 tarihinde kurulmasının ardından daha önce Selçuk Üniversitesine bağlı olarak kurulmuş olan ve yukarıda gösterilen tüm fakülte, yüksekokul ve meslek yüksekokulları Üniversitemize bağlanmıştır.

Kuruluşunda üç fakülte, iki yüksekokul ve üç meslek yüksekokulu ile Ülkemiz üniversiteleri arasında yerini alan Üniversitemiz çatısı altında daha sonra aşağıda yer alan akademik birimler kurulmuştur.

Akademik Birim	Kuruluş
Fen Bilimleri Enstitüsü	TBMM’ de 17.05.2007 tarihinde kabul edilen 5662 sayılı kanunun 29.05.2007 tarih ve 26536 Sayılı Resmî Gazetede yayımlanması ile
Sosyal Bilimler Enstitüsü	TBMM’ de 17.05.2007 tarihinde kabul edilen 5662 sayılı kanunun 29.05.2007 tarih ve 26536 Sayılı Resmî Gazetede yayımlanması ile
Mühendislik Fakültesi	22 Ağustos 2010 tarihli ve 27680 sayılı Resmî Gazete’de yayımlanan Bakanlar Kurulu kararı ile
Eğitim Fakültesi	10 Ocak 2012 tarihli ve 28169 sayılı Resmî Gazete’de yayımlanan 16.12.2011 tarihli ve 2011/2605 sayılı Bakanlar Kurulu kararı ile



Akademik Birim	Kuruluş
Sosyal Bilimler Meslek Yüksekokulu	01/03/2012 tarihli Yükseköğretim Genel Kurul toplantısı ile (Mevcut Meslek Yüksekokulu adının Teknik Bilimler Meslek Yüksekokulu olarak değiştirilmesi ile bazı programların Sosyal Bilimler Meslek Yüksekokulu'na aktarılması, teknik programların Teknik Bilimler Meslek Yüksekokulu'nda kalması konusundaki teklifi)
İslami İlimler Fakültesi	25 Ocak 2013 tarihli ve 28539 sayılı Resmî Gazete'de yayımlanan 17.12.2012 tarihli ve 2012/4091 sayılı Bakanlar Kurulu kararı ile
Sağlık Bilimleri Fakültesi	08 Nisan 2016 tarihli ve 29678 sayılı Resmî Gazete'de yayımlanan 25.01.2016 tarihli ve 2016/8562 sayılı Bakanlar Kurulu kararı ile Sağlık Yüksekokulu kapatılarak
Sanat, Tasarım ve Mimarlık Fakültesi	26 Kasım 2017 tarih ve 30252 Sayılı Resmî Gazete'de yayımlanan 22.09.2017 tarihli ve 2017/10975 sayılı Bakanlar Kurulu kararı ile
Uygulamalı Bilimler Yüksekokulu	06 Aralık 2017 tarihli ve 30262 sayılı Resmî Gazete'de yayımlanan 11.9.2017 tarihli ve 2017/10830 sayılı Bakanlar Kurulu kararı ile
Tıp Fakültesi	14 Haziran 2018 tarihli ve 30451 sayılı Resmî Gazete'de yayımlanan 04.06.2018 tarihli ve 2018/111959 sayılı Bakanlar Kurulu kararı ile
Sağlık Bilimleri Enstitüsü	16 Şubat 2018 tarihli ve 30334 sayılı Resmî Gazete'de yayımlanan 30/10/2017 tarihli ve 2017/11320 sayılı Bakanlar Kurulu Kararı ile
Diş Hekimliği Fakültesi	5 Aralık 2018 tarihli ve 30616 sayılı Resmî Gazete'de yayımlanan 409 sayılı Cumhurbaşkanlığı Kararı ile
Yabancı Diller Yüksekokulu	25 Haziran 2019 tarihli ve 30812 sayılı Resmî Gazete'de yayımlanan 1157 sayılı Cumhurbaşkanlığı Kararı ile
Ermenek Uysal ve Hasan Kalan Sağlık Hizmetleri Meslek Yüksekokulu	16 Ocak 2020 tarihli Yükseköğretim Kurulu kararı ile
Spor Bilimleri Fakültesi	21 Ağustos 2020 tarihli ve 31220 sayılı Resmî Gazete'de yayımlanan 2843 sayılı Cumhurbaşkanlığı Kararı ile, Beden Eğitimi ve Spor Yüksekokulu kapatılarak kurulmuştur.

Çizelge 2: Üniversite çatısı altında kurulan akademik birimler

Ayrıca, Üniversitemizde 23 Araştırma ve Uygulama Merkezi kurulmuştur.

Sıra	Araştırma ve Uygulama Merkezi Adı
1	Sosyal, Ekonomik ve Politik Araştırmalar Uygulama ve Araştırma Merkezi
2	Uluslararası İlişkiler Uygulama ve Araştırma Merkezi
3	Sürekli Eğitim Uygulama ve Araştırma Merkezi
4	Kadın ve Aile Araştırmaları Uygulama ve Araştırma Merkezi
5	Tarımsal Uygulama ve Araştırma Merkezi
6	Türk Dili Uygulama ve Araştırma Merkezi
7	Bilimsel ve Teknolojik Araştırmalar Uygulama ve Araştırma Merkezi
8	Türk Halk Kültürü Uygulama ve Araştırma Merkezi
9	Karamanoğulları Kültür ve Medeniyeti Uygulama ve Araştırma Merkezi
10	Türkçe Öğretimi Uygulama ve Araştırma Merkezi
11	Biyçeşitlilik Uygulama ve Araştırma Merkezi

Sıra	Araştırma ve Uygulama Merkezi Adı
12	Gıda Geliştirme Uygulama ve Araştırma Merkezi
13	Elmacılık Uygulama ve Araştırma Merkezi
14	Tercüme ve Tashih Uygulama ve Araştırma Merkezi
15	Uzaktan Eğitim Uygulama ve Araştırma Merkezi
16	Özel Eğitim Uygulama ve Araştırma Merkezi
17	Çocuk Eğitimi Uygulama ve Araştırma Merkezi
18	Arıcılık Uygulama ve Araştırma Merkezi
19	Enerji Verimliliği Uygulama ve Araştırma Merkezi
20	Kariyer Planlama Uygulama ve Araştırma Merkezi
21	Psikolojik Danışma ve Rehberlik Uygulama ve Araştırma Merkezi
22	Diş Hekimliği Uygulama ve Araştırma Merkezi
23	Deney Hayvanları Uygulama ve Araştırma Merkezi

Çizelge 3: Araştırma ve uygulama merkezleri

Kuruluşundan, 15 Eylül 2008 tarihine kadar Rektörlük görevi Mersin Üniversitesi Rektörü Prof. Dr. Süha AYDIN tarafından yürütülmüştür. Cumhurbaşkanı Abdullah GÜL tarafından 9 Eylül 2008 tarihinde Rektörlüğe atanan Prof. Dr. Sabri GÖKMEN 15 Eylül 2008 tarihinden 26 Ocak 2017 tarihine kadar Üniversitemiz Rektörü olarak görev yapmıştır.

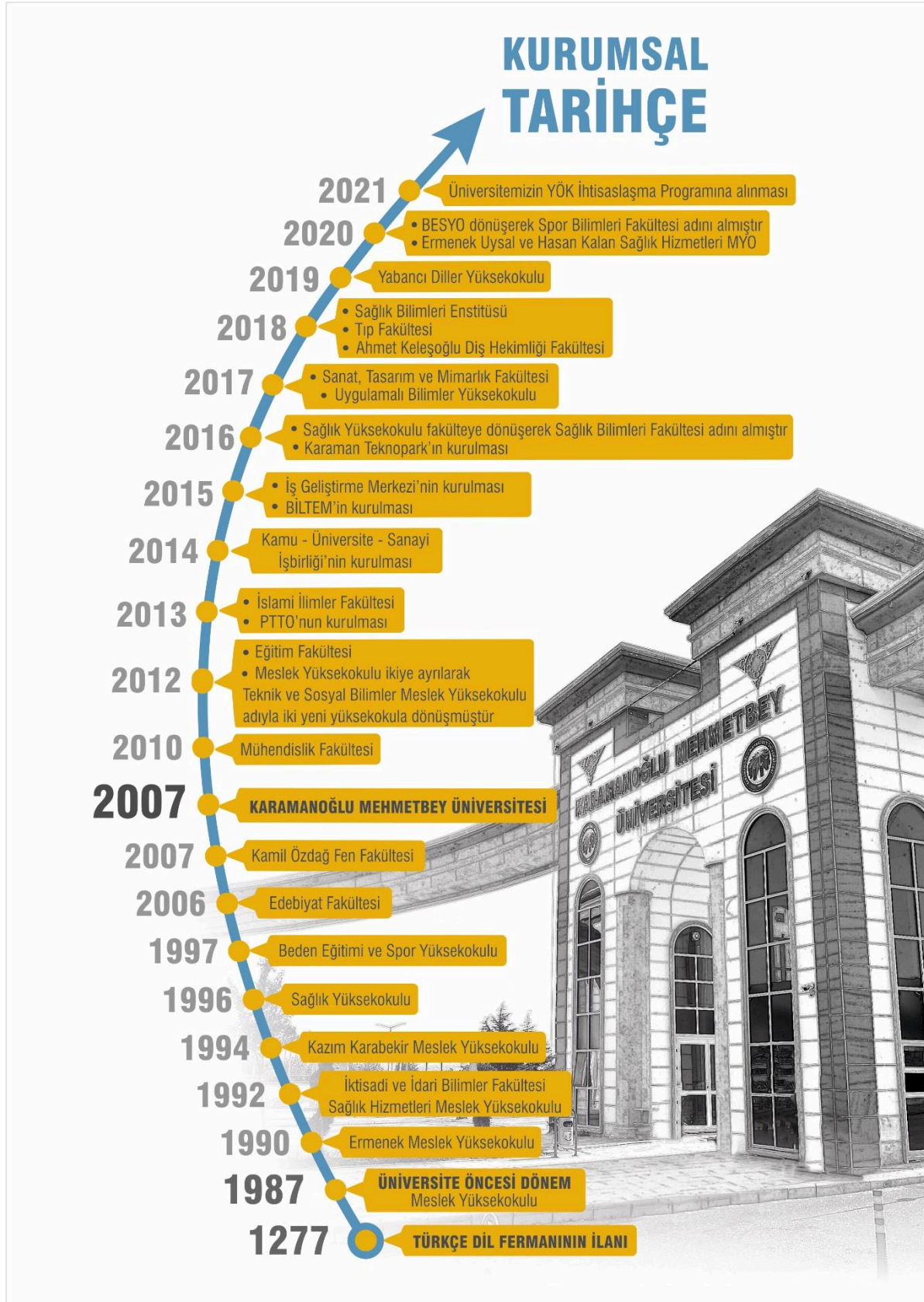
Kurucu Rektörün görev süresinin dolmasının ardından Cumhurbaşkanı Recep Tayyip ERDOĞAN tarafından 21 Ocak 2017 tarihinde Rektör olarak atanan Prof. Dr. Mehmet AKGÜL 26 Ocak 2017 tarihinde görevine başlamış ve 9 Şubat 2021 tarihi itibarıyla görev süresi sona ermiştir.

2547 sayılı Yükseköğretim Kanunu'nun 13'üncü maddesi ile 3 sayılı Cumhurbaşkanlığı Kararnamesi'nin ikinci, üçüncü ve yedinci maddeleri gereğince Prof. Dr. Namık AK, Cumhurbaşkanı Recep Tayyip ERDOĞAN tarafından Rektör olarak atanmış ve 9 Şubat 2021 – 8 Ekim 2022 tarihleri arasında görev yapmış olup istifasının ardından vekâleten Prof. Dr. Hüseyin Karaman görevlendirilmiş ve 8 Ekim 2022 – 12 Ocak 2023 tarihleri arasında görev yapmıştır.

2547 sayılı Yükseköğretim Kanunu'nun 13'üncü maddesi ile 3 sayılı Cumhurbaşkanlığı Kararnamesi'nin ikinci, üçüncü ve yedinci maddeleri gereğince Prof. Dr. Mehmet GAVGALI Cumhurbaşkanı Recep Tayyip ERDOĞAN tarafından Rektör olarak atanmış ve 12 Ocak 2023 tarihinde görevine başlamıştır.

Üniversitemiz 2021 yılı içerisinde Yükseköğretim Kurulu tarafından 'Elmadan Elmasa' projesi ile 'Hassas Tarım Uygulamaları ve Yenilikçi İşleme Teknolojileri' alanında bölgesel kalkınma odaklı bir üniversite olarak kabul edilmiştir.

2022 yılında Üniversitemiz amaç ve hedeflerine ulaşmak için katılımcı bir anlayış içerisinde faaliyetlerine devam etmektedir.

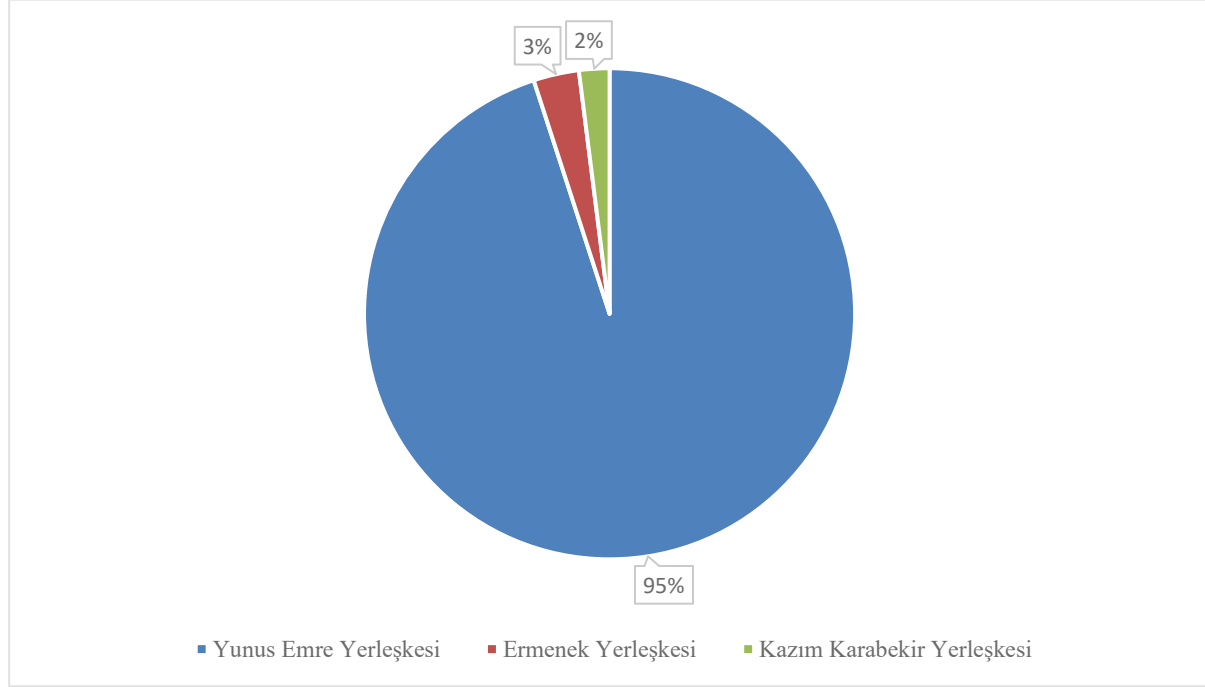


## 1. Fiziksel Yapı

Üniversitemizin taşınmaz varlığı aşağıdaki çizelgede yer almakta olup dağılımı aşağıdaki grafikte gösterilmiştir.

Yerleşke Adı	Taşınmaz Maliki	Alan
Yunus Emre Yerleşkesi	Maliye Hazinesi	1.607.650,89
Ermenek Yerleşkesi	Karamanoğlu Mehmetbey Üniversitesi	51.581,75
Kazım Karabekir Yerleşkesi	Maliye Hazinesi	23.938,98
<b>Genel Toplam</b>		<b>1.683.171,62</b>

Çizelge 4: Taşınmazların yerleşke dağılımı



Grafik 1: Taşınmazların yerleşke itibarıyla dağılımı

İLÇESİ	MAHALLE	ADA	PARSEL	YÜZÖLÇÜM (m <sup>2</sup> )	CİNSİ	HİSSE	MÜLKİYET
MERKEZ	HAMİDİYE	361	27	49.438,06	TARLA	TAM	MALİYE HAZİNESİ
MERKEZ	HAMİDİYE	361	28	29.204,52	TARLA	TAM	MALİYE HAZİNESİ
MERKEZ	HAMİDİYE	361	33	30.076,57	TARLA	TAM	MALİYE HAZİNESİ
MERKEZ	KIRBAĞI	3911	30	1.607.650,89	Beş Katlı Betonarme Eğitim Fakültesi ve Beş Katlı Betonarme Sağlık Bilimleri Fakültesi Ve Beş Katlı Betonarme Dış Hekimliği Fakültesi Ve Meslek Yüksek Okulu Ve Arsası	TAM	MALİYE HAZİNESİ
MERKEZ	YENİŞEHİR	5168	2	1.375,18	ARSA	TAM	KMÜ
MERKEZ	YENİŞEHİR	5169	1	4.117,15	ARSA	TAM	KMÜ

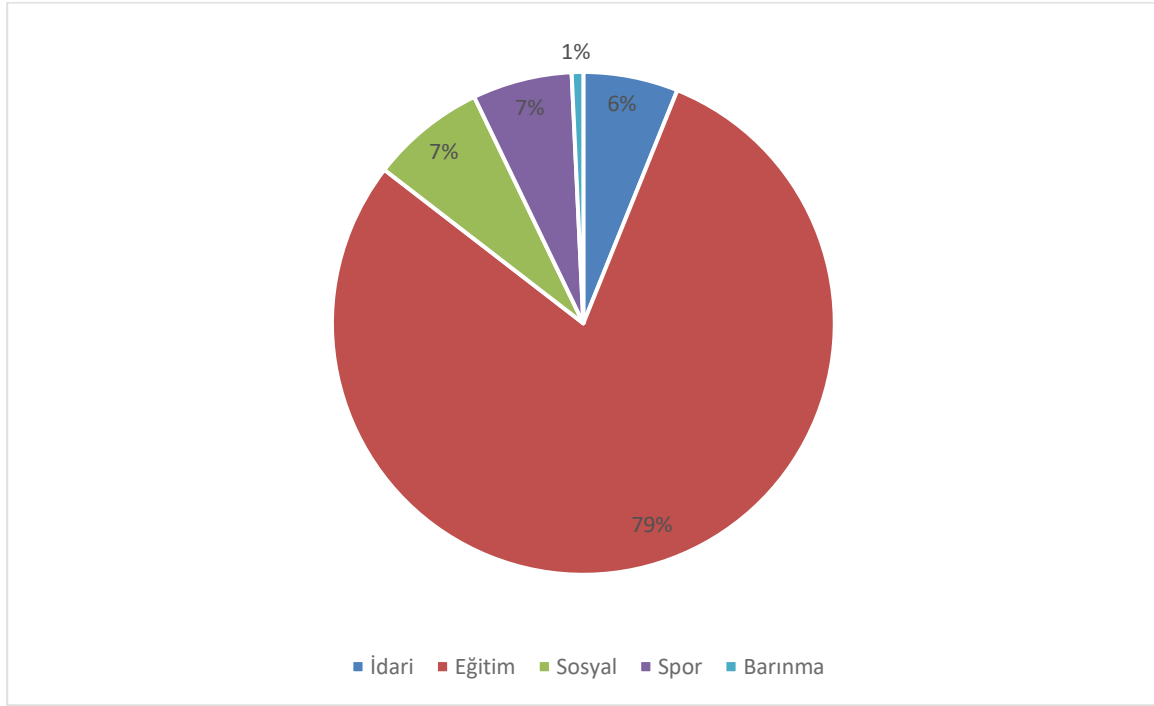
İLÇESİ	MAHALLE	ADA	PARSEL	YÜZÖLÇÜM (m <sup>2</sup> )	CİNSİ	HİSSE	MÜLKİYET
ERMENEK	SEYRAN	112	33	51.581,75	Bir Adet 4, Bir Adet 5 Katlı Yüksek Okul Binası, Bir Adet 5, Bir Adet 6 Katlı Öğrenci Yurdu Binası, Bir Adet 4 Katlı İlköğretim Okulu Binası, 4 Katlı Betonarme Atölye Binası ve Arsası	TAM	KMÜ
KAZIM KARABEKİR	EMSAL HAYAT	970	4	23.938,98	Beş Katlı Betonarme Okul, Üniversite Araştırma Binası Ve İki Katlı Karma Çok Amaçlı Salon Ve Arsası	TAM	MALİYE HAZİNESİ
KAZIM KARABEKİR	BOYACI	892	2	494,57	ARSA	HİSSELİ	KMÜ (31500/624018) KAZIMKARABEKİR BELEDİYESİ (592518/624018)
KAZIM KARABEKİR	SELÇUKLU	286	1	35.827,00	ARSA	HİSSELİ	KMÜ (23826/35827) Maliye Hazinesi (12001/358)
ERMENEK	SEYRAN	1059	1	6.754,29	ARSA	TAM	KMÜ

Çizelge 5: Taşınmazların genel dağılımı

Üniversitemizin kapalı mekânlarının hizmet alan bilgileri aşağıdaki çizelgede yer almakta olup dağılımı aşağıdaki grafikte gösterilmiştir.

Hizmet Alanı	Yunus Emre Yerleşkesi	Kazım Karabekir Yerleşkesi	Ermenek Yerleşkesi	Toplam
Yönetim	19.152	0	0	19.152
Eğitim	129.245	7.000	11.845	148.090
Sosyal	16.736	1.158	0	17.894
Spor	12.582	0	150	12.732
Barınma	473	0	0	473
Diğer	2.055	0	0	2.055
<b>Genel Toplam</b>	<b>180.243</b>	<b>8.158</b>	<b>11.995</b>	<b>200.396</b>

Çizelge 6: Kapalı mekanların dağılımı (m<sup>2</sup>)



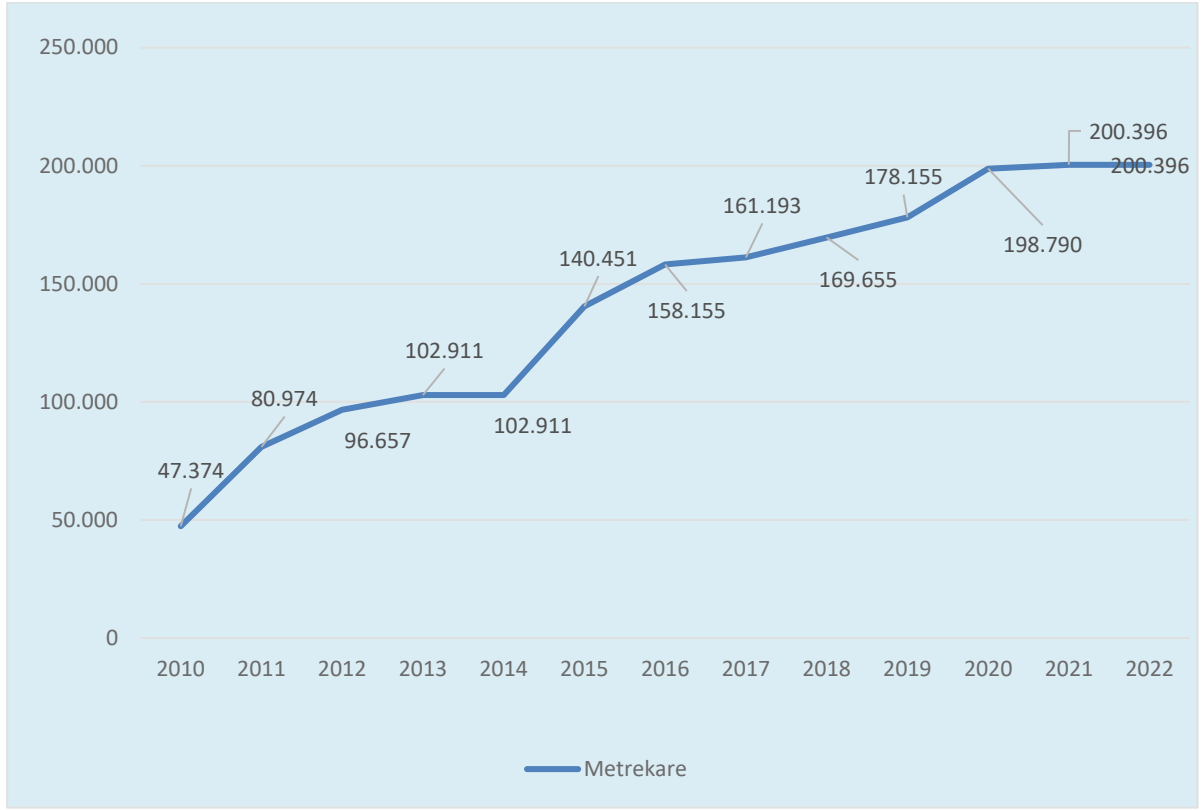
Grafik 2: Kapalı alanların hizmet alanları itibarıyla dağılımı

Üniversitemiz kapalı mekânlarının hizmet alanlarına göre detaylı dağılımı ve kapalı mekanlara ilişkin bilgiler aşağıdaki çizelgede yer almaktadır.

Yerleşke	Bina Adı	Birimi	Kapalı Alan	Fonksiyonu
Ermenek Yerleşkesi	Ermenek Meslek Yüksekokulu	Meslek Yüksekokulu	4.325	Eğitim(E)
Ermenek Yerleşkesi	Ermenek Meslek Yüksekokulu Atölye	Meslek Yüksekokulu	1.638	Eğitim(E)
Ermenek Yerleşkesi	Ermenek Spor Salonu	Meslek Yüksekokulu	150	Spor(S)
Ermenek Yerleşkesi	Ermenek Uysal Hasan Kalan Meslek Yüksekokulu	Meslek Yüksekokulu	5.882	Eğitim(E)
Kazım Karabekir Yerleşkesi	Kazım Karabekir Meslek Yüksekokulu	Meslek Yüksekokulu	7.000	Eğitim(E)
Kazım Karabekir Yerleşkesi	Çok Amaçlı Salon	Konferans Salonu	1.158	Toplantı ve Konferans (C)
Yunus Emre Yerleşkesi	Misafirhane	İdari Bina	1.130	Sosyal Alanlar(G)
Yunus Emre Yerleşkesi	İktisadi İdari Bilimler Fakültesi	İktisadi ve İdari Bilimler Fakültesi	13.700	Eğitim(E)
Yunus Emre Yerleşkesi	Kâmil Özdağ Fen Fakültesi	Fen Fakültesi	4.635	Eğitim(E)
Yunus Emre Yerleşkesi	Sosyal Bilimler MYO/Uygulamalı Bilimler MYO	Sosyal Bilimler MYO/Uygulamalı Bilimler MYO	6.640	Eğitim(E)
Yunus Emre Yerleşkesi	Bilgi İşlem / Öğrenci İşleri Daire Başkanlığı	Daire Başkanlıkları	3.652	Yönetim(M)
Yunus Emre Yerleşkesi	Rektörlük Binası	Rektörlük	5.000	Yönetim(M)
Yunus Emre Yerleşkesi	Sağlık Bilimleri Fakültesi	Sağlık Bilimleri Fakültesi	3.600	Eğitim(E)

Yerleşke	Bina Adı	Birimi	Kapalı Alan	Fonksiyonu
Yunus Emre Yerleşkesi	Mühendislik Fakültesi	Mühendislik Fakültesi	20.435	Eğitim(E)
Yunus Emre Yerleşkesi	Merkezi Araştırma Laboratuvarı	Merkezi Araştırma Laboratuvarı	3.170	Eğitim(E)
Yunus Emre Yerleşkesi	Teknik Bilimler Meslek Yüksekokulu A Blok	Teknik Bilimler Meslek Yüksekokulu	3.798	Eğitim(E)
Yunus Emre Yerleşkesi	Teknik Bilimler Meslek Yüksekokulu B Blok	Teknik Bilimler Meslek Yüksekokulu	3.367	Eğitim(E)
Yunus Emre Yerleşkesi	KMÜ Çarşı	Yemekhane	13.000	Sosyal Alanlar(G)
Yunus Emre Yerleşkesi	Spor Salonu	Kapalı Spor Salonu	7.500	Spor Alanları(S)
Yunus Emre Yerleşkesi	Isı Merkezi	Isı Merkezi	2.055	Diğer(O)
Yunus Emre Yerleşkesi	Sağlık Hizmetleri Meslek Yüksekokulu	Sağlık Hizmetleri Meslek Yüksekokulu	3.615	Eğitim(E)
Yunus Emre Yerleşkesi	Rektörlük Konutu	Rektörlük	473	Barınma(A)
Yunus Emre Yerleşkesi	Edebiyat Fakültesi ve Konferans Salonu	Edebiyat Fakültesi	17.420	Eğitim(E)
Yunus Emre Yerleşkesi	Yarı Olimpik Yüzme Havuzu	Yüzme Havuzları	5.082	Spor Alanları(S)
Yunus Emre Yerleşkesi	Amfi Tiyatro	Amfi Tiyatro	533	Sosyal Alanlar(G)
Yunus Emre Yerleşkesi	Amfi Tiyatro Depolar	Amfi Tiyatro	2.073	Sosyal Alanlar(G)
Yunus Emre Yerleşkesi	Spor Bilimleri Fakültesi	Spor Bilimleri Fakültesi	9.270	Eğitim(E)
Yunus Emre Yerleşkesi	İslami İlimler Fakültesi	İslami İlimler Fakültesi	8.350	Eğitim(E)
Yunus Emre Yerleşkesi	Eğitim Fakültesi	Eğitim Fakültesi	8.480	Eğitim(E)
Yunus Emre Yerleşkesi	Kütüphane	Kütüphane	10.500	Yönetim(M)
Yunus Emre Yerleşkesi	Tıp Fakültesi	Tıp Fakültesi	10.765	Eğitim(E)
Yunus Emre Yerleşkesi	Ahmet Keleşoğlu Dış Hekimliği Fakültesi	Ahmet Keleşoğlu Dış hekimliği Fakültesi	12.000	Eğitim(E)
<b>GENEL TOPLAM</b>			<b>200.396</b>	

Çizelge 7: Üniversitemiz kapalı mekanlarının dağılımı (m<sup>2</sup>)



Grafik 3: Üniversitemiz kapalı mekanlarının yıllar itibarıyla değişimi (m<sup>2</sup>)

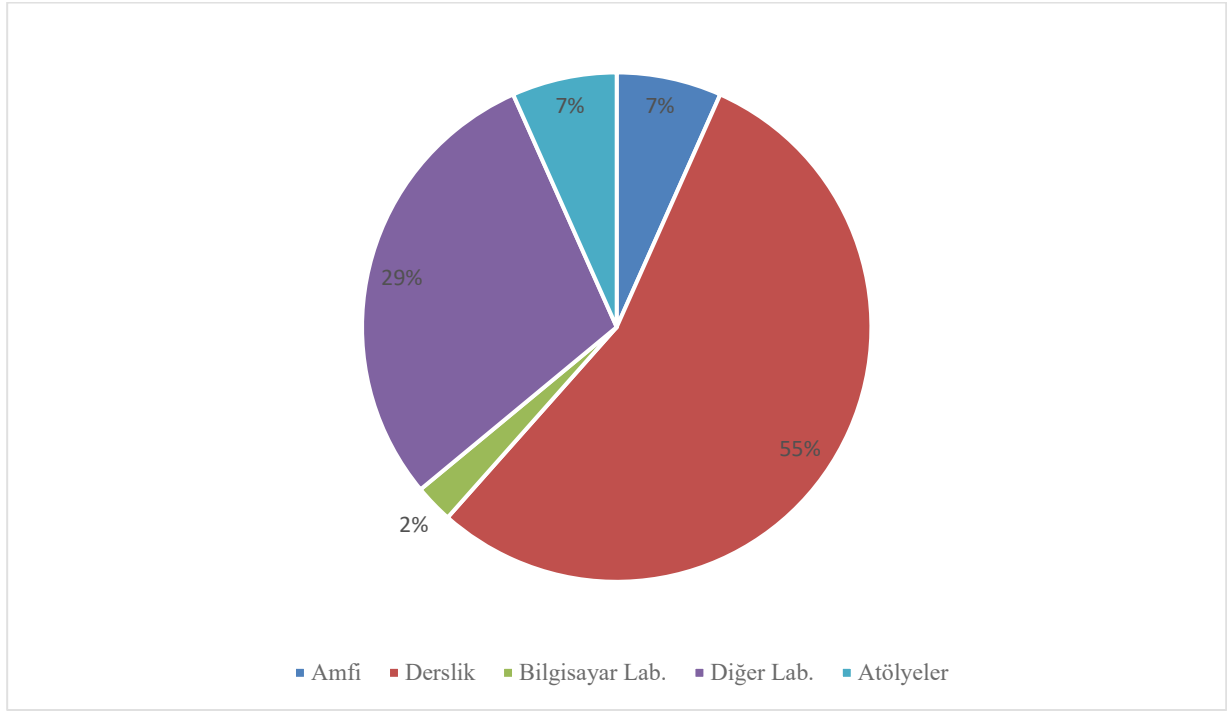
## Eğitim Alanları ve Derslikler

Eğitim alanlarına ilişkin bilgiler aşağıdaki çizelgede yer almakta olup dağılımı aşağıdaki grafikte gösterilmiştir. Eğitim alanları ve dersliklerin birimler bazında dağılımı aşağıdaki çizelgede yer almaktadır.

Eğitim Alanı	Kapasitesi						Toplam
	0-50	51-75	76-100	101-150	151-250	251 +	
Amfi	-	6	4	14	2	4	<b>30</b>
Derslik	89	40	80	34	4	---	<b>247</b>
Bilgisayar Lab.	5	3	3	--	---	---	<b>11</b>
Diğer Lab.	98	21	10	3	---	---	<b>132</b>
Atölyeler	13	12	7	---	---	---	<b>32</b>
<b>Toplam</b>	<b>205</b>	<b>82</b>	<b>104</b>	<b>51</b>	<b>6</b>	<b>4</b>	<b>452</b>

Çizelge 8: Eğitim alanları ve derslikler





Grafik 4: Eğitim alanları ve dersliklerin dağılımı

Birim	Amfi	Sınıf	Bilgisayar Lab.	Diğer Lab.	Atölye	Toplam
İktisadi ve İdari Bilimler Fakültesi	3	23	-	-	-	26
Kâmil Özdağ Fen Fakültesi	-	9	-	10	-	19
Edebiyat Fakültesi	1	32	-	1	-	34
Mühendislik Fakültesi – Sanat Tasarım	9	5	1	46	6	67
İslami İlimler Fakültesi	-	23	-	-	-	23
Beden Eğitimi ve Spor YO	1	12	-	1	-	14
Sağlık Bilimleri Fakültesi	-	7	-	5	-	12
Sağlık Hizmetleri MYO	1	8	-	4	-	13
Sosyal Bilimler MYO-Uygulamalı Bil. YO.	-	20	-	-	2	22
Teknik Bilimler MYO	-	10	3	2	12	27
Amfi Tiyatro	-	3	-	-	1	4
Uygulama Oteli	-	1	-	-	-	1
Sağlık, Kültür ve Spor Daire Başkanlığı	-	2	-	-	2	4

Birim	Amfi	Sınıf	Bilgisayar Lab.	Diğer Lab.	Atölye	Toplam
Bilgi İşlem Daire Başkanlığı	-	-	3	-	-	3
Bilimsel ve Teknolojik Arş. Uyg. ve Arş. Merkezi	-	-	-	30	-	30
Ermenek MYO Atölye	-	-	2	2	3	7
Ermenek MYO	-	22	-	-	-	22
Kazımkarabekir MYO	1	17	2	-	-	20
Yeni Sağlık Bil. Fakültesi – Tıp Fakültesi	8	14	-	20	-	42
Eğitim Fakültesi	1	20	-	1	4	26
Ahmet Keleşoğlu Dış Hekimliği Fakültesi	5	-	-	6	-	11
Uysal Hasan Kalan Sağlık Hiz. MYO	-	19	-	4	-	23
Yapı İşleri ve Teknik Daire Başkanlığı	-	-	-	-	2	2
<b>TOPLAM</b>	<b>30</b>	<b>247</b>	<b>11</b>	<b>132</b>	<b>32</b>	<b>452</b>

Çizelge 9: Eğitim alanları ve dersliklerin dağılımı

## Sosyal Alanlar

### Kantinler

Açıklama	Kantin Sayısı	Kantin Alanı (m2)
Edebiyat Fakültesi	2	245,46
Eğitim Fakültesi	1	170,95
Ermenek Meslek Yüksekokulu	1	258,52
Ermenek Uysal ve Hasan Kalan Sağlık Hizmetleri Meslek Yüksekokulu	1	155,25
İktisadi ve İdari Bilimler Fakültesi	1	109,56
İslami İlimler Fakültesi	2	300,80
Kâmil Özdağ Fen Fakültesi	1	50,57
Kütüphane ve Dokümantasyon Daire Başkanlığı	2	157,25
Mühendislik Fakültesi	2	138,23
Sağlık Bilimleri Fakültesi	1	54,80
Sağlık Hizmetleri Meslek Yüksekokulu	1	50,84
Spor Bilimleri Fakültesi	2	187,72
Teknik Bilimler Meslek Yüksekokulu	1	166,35
Tıp Fakültesi	1	101,44
Uygulamalı Bilimler Yüksekokulu	1	92,63
<b>Genel Toplam</b>	<b>20</b>	<b>2.240,35</b>

Çizelge 10: Kantinlerin dağılımı

## Yemekhaneler

Açıklama	Yemekhane Sayısı	Kapasitesi	Yemekhane Alanı (m <sup>2</sup> )
Yunus Emre Yerleşkesi Öğrenci Yemekhanesi	1	2.114	2.144
Yunus Emre Yerleşkesi Misafir Yemekhanesi	1	60	240
Yunus Emre Yerleşkesi Personel Yemekhanesi	1	602	602
Ermenek MYO	1	150	215
Kazım Karabekir MYO	1	125	223
Diş Hekimliği Fakültesi	1	150	226
Tıp Fakültesi	1	235	236
<b>Toplam</b>	<b>7</b>	<b>3.436</b>	<b>3.886</b>

Çizelge 11: Yemekhanelerin dağılımı

## Uygulama Oteli

Açıklama	Sayı	Alan (m <sup>2</sup> )	Misafir Kapasitesi
Uygulama Oteli	1	1.130	30 Kişi

Çizelge 12: Uygulama oteli dağılımı

## Öğrenci Yurtları

Açıklama	Yatak Sayısı 1	Yatak Sayısı 2	Yatak Sayısı 3-4	Yatak Sayısı 5
Oda Sayısı	-	-	-	-

Çizelge 13: Öğrenci yurt dağılımı

## Lojmanlar

Açıklama	Lojman Sayısı	Lojman Brüt Alanı (m <sup>2</sup> )	Dolu Lojman Sayısı	Boş Lojman Sayısı
Lojmanlar	1	473	1	-

Çizelge 14: Lojmanlar

## Spor Tesisleri

Açıklama	Kapalı Spor Tesisi ve Üzeri Kapatılan Tesis Sayısı	Kapalı Spor Tesisi ve Üzeri Kapatılan Tesis Alanı (m <sup>2</sup> )	Açık Spor Tesisi Sayısı	Açık Spor Tesisi Alanı (m <sup>2</sup> )
Kazımkarabekir Yerleşkesi	3	2.703	-	-
Ermenek Yerleşkesi	1	150	3	2.103
Yunus Emre Yerleşkesi	5	4.374	4	3.980
1500 Kişilik Spor Salonu	1	7.500	-	-
Stadyum	-	-	1	16.368
Yarı Olimpik Kapalı Yüzme Havuzu	1	5.082	-	-
<b>Toplam</b>	<b>11</b>	<b>19.809</b>	<b>8</b>	<b>22.451</b>

Çizelge 15: Spor tesislerinin dağılımı

## Toplantı-Konferans Salonları

Açıklama	Kapasitesi 0-50	Kapasitesi 51-75	Kapasitesi 76-100	Kapasitesi 101-150	Kapasitesi 151-250	Kapasitesi 251-Üzeri
Toplantı Salonu	33	1	-	-	-	-
Konferans Salonu	-	-	3	4	3	7
Seminer Salonu	12	-	1	-	-	-
Çok Amaçlı Salon	-	-	-	-	-	1
<b>Toplam</b>	<b>45</b>	<b>1</b>	<b>4</b>	<b>4</b>	<b>3</b>	<b>8</b>

Çizelge 16: Toplantı-konferans salonları

## Sinema Salonu

Açıklama	Sinema Salonu Sayısı	Sinema Salonu Alanı	Sinema Salonu Kapasitesi
Sinema Salonu	-	-	-

Çizelge 17: Sinema salonu dağılımı

## Eğitim ve Dinlenme Tesisleri

Açıklama	Eğitim ve Dinlenme Tesisleri Sayısı	Eğitim ve Dinlenme Tesisleri Alanı	Eğitim ve Dinlenme Tesisleri Kapasitesi
Eğitim ve Dinlenme Tesisleri	-	-	-

Çizelge 18: Eğitim ve dinlenme tesisleri dağılımı

## Sağlık Alanları

Birimi	Mahal Adı	Sayı ( Adet)	Alan (m <sup>2</sup> )
A.Keleşoğlu Diş Hekimliği Fakültesi	Lokal Ameliyathane	4	60
A.Keleşoğlu Diş Hekimliği Fakültesi	Öğretim Görevlileri Klinik	6	82
A.Keleşoğlu Diş Hekimliği Fakültesi	Çoklu Klinikler	9	2.320
A.Keleşoğlu Diş Hekimliği Fakültesi	Mahkûm Kliniği	1	41
A.Keleşoğlu Diş Hekimliği Fakültesi	Laboratuvar	6	619
A.Keleşoğlu Diş Hekimliği Fakültesi	Radyoloji Alan (Röntgen)	24	135
A.Keleşoğlu Diş Hekimliği Fakültesi	Sedasyon	1	13
A.Keleşoğlu Diş Hekimliği Fakültesi	Cad-Cam Laboratuvarı	1	12
A.Keleşoğlu Diş Hekimliği Fakültesi	Çizim Arşiv Odası	1	9,4
A.Keleşoğlu Diş Hekimliği Fakültesi	Teknisyen Odası	4	56,1
A.Keleşoğlu Diş Hekimliği Fakültesi	Hasta Hakları	1	11
A.Keleşoğlu Diş Hekimliği Fakültesi	Vezne	1	15
A.Keleşoğlu Diş Hekimliği Fakültesi	Kütüphane	1	167
A.Keleşoğlu Diş Hekimliği Fakültesi	Merkezi Sterilizasyon Alanı	1	132
A.Keleşoğlu Diş Hekimliği Fakültesi	Çamaşırhane	1	28
A.Keleşoğlu Diş Hekimliği Fakültesi	Bay- Bayan Mescit	2	38
A.Keleşoğlu Diş Hekimliği Fakültesi	Merkezi Cerrahi Vakum Odası	1	21
A.Keleşoğlu Diş Hekimliği Fakültesi	Merkezi Cerrahi Kompresör Odası	1	19
A.Keleşoğlu Diş Hekimliği Fakültesi	Ambar	1	235
A.Keleşoğlu Diş Hekimliği Fakültesi	Merkezi Cerrahi Kompresör Odası	4	278
<b>Hasta Hizmet Alanı Toplamı</b>		<b>71</b>	<b>4.291,50</b>

Çizelge 19: Hastane alanları

Birimler	Diş Ünit Kapasitesi	Röntgen Odası	Akademik Personel Oda sayısı
Eğitim Bölümü	-	2	-
Mahkûm Kliniği	1	1	-
Radyoloji Bölümü	-	8	-
İlk Muayene Kliniği	15	-	5
Öğretim Görevlisi Kliniği	6	-	-
VİP Klinik	1	1	-
Entegre Kliniği	10	2	-
Protetik Kliniği	30	-	4
Lokal Ameliyathane	4	-	-
Ağız Diş ve Çene Cerrahisi Kliniği	6	2	3
Periodontoloji Kliniği	11	1	5
Pedodonti Kliniği	9	2	3
Endodonti Klinik	6	2	3
Restoratif Diş Tedavi Kliniği	11	1	5
Ortadonti Kliniği	8	2	3
<b>TOPLAM</b>	<b>118</b>	<b>24</b>	<b>31</b>

Çizelge 20: Diş ünitleri, röntgen sayıları ve akademik personel oda sayıları

### Mezun Öğrenciler Derneği

Mezun Öğrenciler Derneği Sayısı : 1

Mezun Öğrenciler Derneği Alanı : ---

### Okul Öncesi ve İlköğretim Okulu Alanları

Anaokulu Sayısı :---

Anaokulu Alanı :---

Anaokulu Kapasitesi :---

İlköğretim Okulu Sayısı : ---

İlköğretim Okulu Alanı : ---

İlköğretim Okulu Kapasitesi : ---

## Hizmet Alanları

### Akademik Personel Hizmet Alanları

Akademik personelin kullanımına tahsis edilmiş olan oda sayıları, alan bilgileri ve kadrolu personel sayısı aşağıdaki çizelgede yer almaktadır.

Açıklama	Çalışma Oda Sayısı (adet)	Çalışma Oda Alanı (m <sup>2</sup> )	Personel Sayısı
Rektörlük Özel Kalem	5	151	8
İktisadi ve İdari Bilimler Fakültesi	84	1.153	69
Kâmil Özdağ Fen Fakültesi	55	685	46
Edebiyat Fakültesi	83	1.262	79
Mühendislik Fakültesi	98	1.410	98
Eğitim Fakültesi	66	1.052	54
İslami İlimler Fakültesi	63	1.155	44
Sağlık Bilimleri Fakültesi	20	372	55
Sanat, Tasarım ve Mimarlık Fakültesi	12	184	13
Tıp Fakültesi	25	646	69
A. Keleşoğlu Diş Hekimliği Fakültesi	32	383	21
Spor Bilimleri Fakültesi	35	776	24
Uygulamalı Bilimler Yüksekokulu	19	323	31
Yabancı Diller Yüksekokulu <sup>1</sup>	-	-	31
Teknik Bilimler Meslek Yüksekokulu	27	399	59
Sosyal Bilimler Meslek Yüksekokulu	27	472	30
Ermenek Meslek Yüksekokulu	19	329	16
Ermenek Uysal ve Hasan Kalan SHMYO	28	563	12
Sağlık Hizmetleri Meslek Yüksekokulu	24	478	46
Kazım Karabekir Meslek Yüksekokulu	48	737	28
<b>Toplam</b>	<b>770</b>	<b>12.530</b>	<b>833</b>

Çizelge 21: Akademik personel hizmet alanlarının dağılımı

<sup>1</sup> Yabancı diller Yüksekokulu öğretim elemanları farklı binalarda görev yapmaktadır.

## İdari Personel Hizmet Alanları

İdari personelin kullanımına tahsis edilmiş olan oda sayıları, alan bilgileri ve kadrolu personel sayısı aşağıdaki çizelgede yer almaktadır.<sup>2</sup>

Açıklama	Çalışma Oda Sayısı (adet)	Çalışma Oda Alanı (m2)	Personel Sayısı
Rektörlük Özel Kalem	3	183	3
Genel Sekreterlik	6	184	9
Hukuk Müşavirliği	2	41	3
Bilgi İşlem Daire Başkanlığı	10	260	12
İdari ve Mali İşler Daire Başkanlığı	14	284	19
Kütüphane ve Dokümantasyon Daire Başkanlığı	19	392	10
Öğrenci İşleri Daire Başkanlığı	14	293	13
Personel Daire Başkanlığı	9	179	10
Sağlık, Kültür ve Spor Daire Başkanlığı	17	282	16
Strateji Geliştirme Daire Başkanlığı	8	187	12
Yapı İşleri ve Teknik Daire Başkanlığı	12	297	15
Isı Merkezi	7	146	9
Erasmus Kurum Koordinatörlüğü	4	69	1
Kalite Yönetim Birimi	1	15	1
Döner Sermaye İşletme Müdürlüğü	4	69	4
Dış İlişkiler Birimi	-	-	1
Proje ve Teknoloji Transfer Ofisi Koordinatörlüğü	1	43	1
Sürekli Eğitim Merkezi	1	35	1
Bilimsel Araştırma Projeleri Koordinatörlüğü	2	46	1
Bilimsel ve Teknolojik Arş. Uyg. ve Arş. Merkezi	5	150	3
Enerji Verimliliği Uyg. ve Arş. Merkezi	-	-	1
Uzaktan Eğitim Uygulama Merkezi	-	-	1
Kurumsal İletişim Koordinatörlüğü	5	104	6
Pedagojik Formasyon Birimi	-	-	1
Mühendislik Fakültesi	8	209	5
İslami İlimler Fakültesi	7	158	4
İktisadi ve İdari Bilimler Fakültesi	15	450	4
Kâmil Özdağ -Fen Fakültesi	6	73	4
Edebiyat Fakültesi	7	138	4
Eğitim Fakültesi	6	140	4

<sup>2</sup> Bazı birimlerde görev yapan personelin hizmet alanları farklı binalarda yer almaktadır.



Açıklama	Çalışma Oda Sayısı (adet)	Çalışma Oda Alanı (m <sup>2</sup> )	Personel Sayısı
Sanat, Tasarım ve Mimarlık Fakültesi	3	42	4
Sağlık Bilimleri Fakültesi	4	80	4
Tıp Fakültesi	15	338	5
Ahmet Keleşoğlu Diş Hekimliği Fakültesi	11	187	5
Sosyal Bilimler Enstitüsü	7	155	4
Fen Bilimleri Enstitüsü	4	61	4
Sağlık Bilimleri Enstitüsü	6	88	3
Spor Bilimleri Fakültesi	9	245	4
Uygulamalı Bilimler Yüksekokulu	5	117	3
Yabancı Diller Yüksekokulu	3	60	3
Sağlık Hizmetleri Meslek Yüksekokulu	6	218	5
Sosyal Bilimler Meslek Yüksekokulu	6	147	3
Teknik Bilimler Meslek Yüksekokulu	4	108	4
Ermenek Meslek Yüksekokulu	6	217	2
Kazım Karabekir Meslek Yüksekokulu	7	178	3
Ermenek Uysal ve Hasan Kalan SHMYO	6	196	2
<b>Toplam</b>	<b>295</b>	<b>6.864</b>	<b>236</b>

Çizelge 22: İdari personel hizmet alanlarının dağılımı

## Ambar Alanları

Açıklama	Ambar Sayısı	Ambar Alanı (m <sup>2</sup> )	Arşiv Sayısı	Arşiv Alanı (m <sup>2</sup> )
Rektörlük	1	6	0	0
Genel Sekreterlik	1	6	0	0
Hukuk Müşavirliği	1	6	0	0
Bilgi İşlem Daire Başkanlığı	5	200	1	20
İdari ve Mali İşler Daire Başkanlığı	1	575	1	300
Kütüphane ve Dokümantasyon Daire Başkanlığı	1	500	2	28
Öğrenci İşleri Daire Başkanlığı	1	27	2	32
Personel Daire Başkanlığı	1	6	2	35
Sağlık Kültür ve Spor Daire Başkanlığı	2	60	1	20
Strateji Geliştirme Daire Başkanlığı	1	4	1	17
Yapı İşleri ve Teknik Daire Başkanlığı	3	1.263	1	23
Mühendislik Fakültesi	1	100	1	20
Eğitim Fakültesi	3	58	1	43
İktisadi ve İdari Bilimler Fakültesi	3	300	1	30
Kamil Özdağ Fen Fakültesi	2	20	2	20

Açıklama	Ambar Sayısı	Ambar Alanı (m <sup>2</sup> )	Arşiv Sayısı	Arşiv Alanı (m <sup>2</sup> )
Edebiyat Fakültesi	1	42	1	34
İslami İlimler Fakültesi	1	177	1	26
Tıp Fakültesi	1	25	1	30
Sanat, Tasarım ve Mimarlık Fakültesi	1	6	0	0
Ahmet Keleşoğlu Diş Hekimliği Fakültesi	40	515	3	55
Sosyal Bilimler Enstitüsü	1	6	1	20
Fen Bilimleri Enstitüsü	1	6	1	10
Sağlık Bilimleri Enstitüsü	1	6	1	10
Spor Bilimleri Fakültesi	1	162	1	71
Uygulamalı Bilimler Yüksekokulu	1	56	1	15
Yabancı Diller Yüksekokulu	1	6	1	20
Sağlık Bilimleri Fakültesi	1	6	1	20
Sağlık Hizmetleri Meslek Yüksekokulu	1	15	1	8
Teknik Bilimler Meslek Yüksekokulu	5	166	1	28
Sosyal Bilimler Meslek Yüksekokulu	1	6	2	28
Ermenek MYO	1	55	1	55
Ermenek Uysal ve Hasan Kalan SHMYO	1	6	1	12
Kazım Karabekir MYO	1	50	1	20
Bilimsel ve Teknolojik Arş. Uyg. ve Arş. Merkezi	1	30	0	0
Kurumsal İletişim Koordinatörlüğü	1	6	1	20
<b>Toplam</b>	<b>90</b>	<b>4.478</b>	<b>37</b>	<b>1.070</b>

Çizelge 23: Ambar alanlarının dağılımı

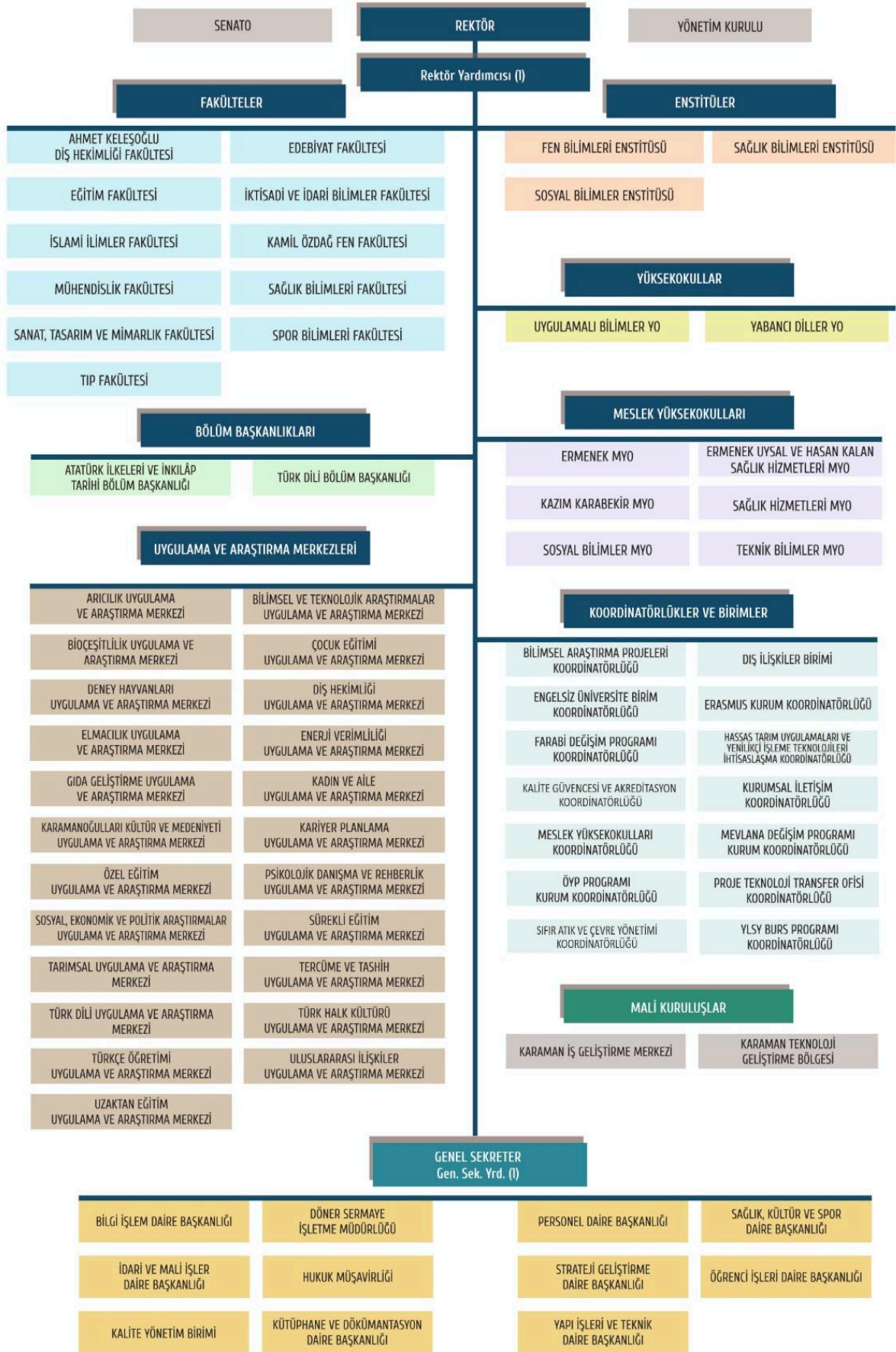
## Atölyeler

Açıklama	Atölye Sayısı	Atölye Alanı(m <sup>2</sup> )
Teknik Bilimler Meslek Yüksekokulu	12	1.404
Eğitim Fakültesi	4	231
Ermenek Meslek Yüksekokulu	3	230
Mühendislik Fakültesi	2	223
Sağlık, Kültür ve Spor Daire Başkanlığı	3	756
Sanat, Tasarım ve Mimarlık Fakültesi	4	223
Uygulamalı Bilimler Yüksekokulu	2	55
Yapı İşleri ve Teknik Daire Başkanlığı	2	73
<b>Toplam</b>	<b>32</b>	<b>3.195</b>

Çizelge 24: Atölyelerin dağılımı

## **2. Teşkilat Yapısı**

Karamanođlu Mehmetbey Üniversitesi'nin yönetim ve organizasyonu 2547 sayılı Kanun hükümlerine göre belirlenmiştir. Üniversitenin yönetim organları Rektör, Üniversite Senatosu ve Üniversite Yönetim Kuruludur.



### 3. Teknoloji ve Bilişim Altyapısı

#### Yazılımlar

Üniversitemiz; ihtiyaçları çerçevesinde yeni teknolojilerle birlikte programlar üretmek ve geliştirmek, bu programları geliştirirken dışa bağımlı kalmaksızın kendi öz işgücünü kullanmayı amaç edinmiştir. Bunlar;

- Yemekhane Otomasyon Sistemi
- KMÜ Mobil Yönetim Sistemi
- Yönetim Bilgi Sistemi (YBS)
- Lisansüstü Başvuru Sistemi
- Staj Takip Otomasyonu
- Rezervasyon Sistemi
- BİLTEM (Analiz Başvuru Sistemi)
- Taşınmaz Mal Yönetim Otomasyonu
- Öğretim Üyesi Başvuru Otomasyonu
- Dava Takip Otomasyonu
- Araç Takip Otomasyonu
- Depo Kontrol Otomasyonu
- İnternet Erişim Yönetimi
- Yabancı Öğrenci Başarı Yönetim Sistemi
- Umutlar Akademisi Yönetim Sistemi
- Derslik Yönetim Sistemi
- Hesap Kontrol Otomasyonu
- Mail Yönetim Sistemi
- Personel ve Öğrenci Kart Basım Otomasyonu
- Özel Yetenek Başvuru Sistemi
- Anket Yönetim Sistemi
- Ders Yüğü Otomasyonu
- Web Yönetim Sistemi
- İntibak Otomasyonu
- Akademik Personel Başvuru Otomasyonu
- Sınav Oturum Sistemi
- YÖKSİS Tabanlı Akademik Bilgi Sistemi
- Kişisel Web Sitesi (<http://blog.kmu.edu.tr/>)
- BAP YÖKSİS Proje Gönderme Sistemi
- Android ve IOS Tabanlı Mobil Uygulama
- Office 365 Portal Entegrasyonu
- Per-Bis



Satın alma aşamalarında, sunucular üzerinde barındırmada, fonksiyonelliğini sürdürmede, otomatik yedek alma, kayıt tutma işlemlerinde destek verilen otomasyonlar ise şunlardır;

- Uzaktan Eğitim Programı
- Mal ve Hizmet Hakediş Programı
- Uygulama Oteli Otomasyonu
- Elektronik Belge Yönetim Sistemi (EBYS)
- PLAXIS 3D
- Milestones
- Office 365
- LibreOffice
- Mezun Bilgi Sistemi
- Destek Sistemi
- Zoomtext
- e-BAP
- Formasyon Öğrenci İşleri Otomasyonu
- Meditek İşyeri Yeri Bilgi Yönetim Sistemi
- İşçi Maaş Otomasyonu ve İşçi Sicil Ot.
- Oska E-Hakediş Net
- Netokur Plus
- Şoför Araç Takip Sistemi
- KMÜ Bulut Sistemi
- Yordam Otomasyon Programı

Lisanslı yazılımlar ise aşağıdaki çizelgede gösterilmiştir.

Üretici <sup>3</sup>	Uygulama Adı
Webacık Profesyonel Dosya Yedekleme	Açık Bulut
-	Yedekleme Programı
-	Mail Yönetim Sistemi
HP	Network IMC
Log Yönetim Sistemi	Log Yönetim Sistemi
Luxriot	Luxriot VMS
MS	Windows Server
Office 365	Office 365
MS	Windows 10
MS	Visual Studio
SQL Server	SQL Server
MS	Office
-	Güvenlik Duvarı Yazılımı
-	Disknet
-	MDBootstrap (Material Design forBootstrap)
Greentech	Sensplorer
Advancity	Advancity (Uzaktan Eğitim Programı)
Alpin Enerji Bilişim ve Elektronik San. Tic. Ltd. Şti.	Ölçme Değerlendirme Programı
Amp Yazılım San. ve Tic. Ltd.Şti	Mal ve Hizmet Hakediş Programı
Anı Yayıncılık Eğitim ve Danışmanlık Rek. Kır. San. Tic. Şti.	Nvivo 10/Nitel Veri Analiz Programı
Anova Müh. Bilgisayar	ANSYS AcademicResearchMechanicaland CHD
Arvento Mobil Şirketleri A.Ş.	Araç Takip Sistemi
Axtrax	Axtrax NG Geçiş Kontrol Sistemi
Elektra	Uygulama Oteli Otomasyonu
Envision	EBYS
Geo Grup	PLAXIS 3D
Netokur	Netokur Plus
Oska Bilgisayar Sistemleri	Oska E-Hakediş Net
Proliz	Öğrenci Bilgi Sistemi
Proliz	Personel Bilgi Sistemi
Sekonic	Sekonic Optik Form Okuma Programı
Şimşek Bilgisayar Med. Doğalgaz Nak.İnş.Taah.Paz.Ltd Şti	İşçi Maaş Otomasyonu ve İşçi Sicil Ot.
Talentsoft	e-BAP
-	Sanallaştırma Yazılımı
Teknoloji Danışmanlık A.Ş.	Yordam Otomasyon Programı
-	Meditek İşyeri Yeri Bilgi Yönetim Sistemi
-	Formasyon Öğrenci İşleri Otomasyonu
E-Bilge Teknoloji Sanayi A.Ş	Chomar Antivirüs

Çizelge 25: Lisanslı yazılımlar

## E-Posta Uygulamaları

Üniversitemiz personeline '@kmu.edu.tr' uzantılı, antivirüs korumalı, SMTP doğrulaması bulunan e-posta hizmeti verilmektedir. Elektronik posta servisimizde yaklaşık 1.500 kullanıcı bulunmaktadır. Her personele 2 GB alan ayrılmıştır. Tek seferde

<sup>3</sup> (-) olarak gösterilen üretici isimleri bilgi güvenliği sebebi ile açıklanamamaktadır.

gönderilebilecek mesaj boyutu 20 MB olarak ayarlanmıştır. Günlük toplam mesaj gönderme adedi 100'dür. Günlük ortalama 2.500 elektronik posta trafiğine ulaşılmaktadır. Elektronik posta hizmeti son yapılan çalışma sonucu alınan e-posta güvenlik donanım ve yazılımıyla tam olarak güvenli ve işler hale getirilmiştir. E-posta altyapımız Zimbra Email and Collaboration üzerine kurulmuş olup aynı zamanda Korumail Gateway ile güvenlik altına alınmıştır.

Üniversitemizin tüm öğrencilerine e-posta hizmeti sunulmaktadır. Öğrencilerin kullanımı için Microsoft Office Outlook benzeri bir kullanıcı ara yüzüne sahip olan e-posta sistemi aracılığı ile 50 GB e-posta kutusu, güçlü bir anti-spam teknolojisi, mezuniyetten sonra bile hesabı aktif tutabilme gibi özellikler sunulmuştur.

E-posta Sisteminde altyapı değişikliği yapılarak e-posta kotası 5 GB'a çıkarılmış ve anlık mesajlaşma modülü etkinleştirilmiştir.

### **Güvenlik Uygulamaları**

Üniversitemizin bilişim altyapısı

- Firewall
- Saldırı Koruma (IPS)
- Mail Gateway
- 5651 sayılı Kanun gereği kayıt tutma

hizmetlerini yerine getirmektedir. Bilgi Güvenliği Yönetim Sistemi sürecinde ISO 27001 Bilgi Güvenliği Yönetim Sistemi Belgesi bulunmaktadır.

### **Merkez Yerleşke ULAKNET Bağlantısı**

Üniversitemiz Yunus Emre Yerleşkesi'nin internet erişimi ULAKNET ağı üzerinden 1,50 Gbps kapasite ile Metro Ethernet teknolojisi kullanılarak gerçekleştirilmektedir. Bu bağlantının büyük bir bölümü merkez yerleşke tarafından kullanılmaktadır. Bunun yanında Ermenek MYO 100 Mbps ve Kazım Karabekir MYO 100 Mbps'lik hıza yükseltilmiştir.

İnternet hizmetinin her katmanında aktif görev alan birçok hizmet ve cihaz bulunmaktadır. Bunlar anahtarlar (Switch), güvenlik duvarları ve IPS gibi sistemlerdir. Ayrıca kişisel bilgi güvenliği için, antivirüs, antispam, MAC filtreleme hizmetleri sürekli güncel tutulmaktadır. Öğrencilerimizin yoğunlukta olduğu fakülte çevrelerinde kablosuz internet erişimi sağlanmış, öğrenci dâhil tüm personele güvenli bir kablosuz internet ortamı oluşturulmuştur.

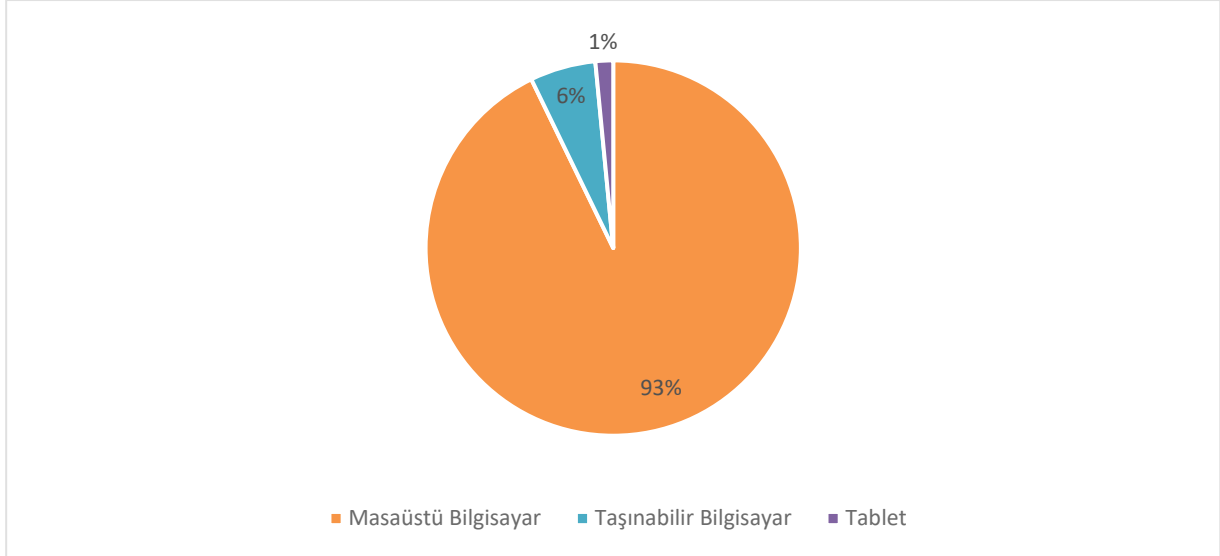
Yerleşke içinde ağ omurgası yönetilebilir anahtarlar kullanılarak oluşturulmuştur. Bu yapıda 1 adet omurga anahtar ve 241 adet yönetilebilir anahtar yer almaktadır. Yerleşke içinden dış ağa veya dış ağdan iç ağa olabilecek saldırılara karşı güvenlik duvarı ve anti-spam filtresi kullanılmaktadır. 5651 sayılı Kanun ve Bilgi Teknolojileri İletişim Kurumu tarafından uygulanan ilişkili yönergeler kapsamında log tutma işlemi yapılmaktadır.



## Bilgisayarlar

Masaüstü bilgisayar sayısı	: 2.310
Dizüstü bilgisayar sayısı	: 141
Tablet bilgisayar sayısı	: 38

Bilgisayarların dağılımı aşağıdaki grafikte gösterilmiştir. Bilgisayarların % 93'ünü masaüstü, % 6'sını dizüstü bilgisayarlar ve % 1'ini de tabletler oluşturmaktadır.



Grafik 5: Bilgisayarlar

## Kütüphane Kaynakları

Kaynak Türü	Miktar	Farklılaşma Alanlarıyla İlişkisi
Basılı Yayın	2.334	Türk Dili
Basılı Yayın	1.186	Gıda-Tarım
Basılı Yayın	30	Temiz Enerji
Basılı Yayın	99.673	İlişki Yoktur
<b>Toplam Basılı Yayın Sayısı</b>		<b>103.223</b>
Elektronik Yayın	7	Türk Dili
Elektronik Yayın	565	Gıda-Tarım
Elektronik Yayın	30	Temiz Enerji
Elektronik Yayın	10.889	İlişki Yoktur
<b>Toplam Elektronik Yayın Sayısı</b>		<b>11.491</b>
<b>Veri Tabanı</b>	53	İlişki Yoktur
<b>Kütüphaneden Yararlanan Kişi Sayısı</b>		<b>179.037</b>

Çizelge 26: Kütüphane kaynakları

## 4. İnsan Kaynakları

### 4.1. Akademik Personel

#### BİRİM BAZINDA AKADEMİK PERSONEL

2022 yılı sonu itibarıyla Üniversitemizde toplam 833 akademik personel görev yapmakta olup bunların unvan ve birim bazında dağılımı aşağıda gösterilmiştir.

BİRİM	Prof.	Doç.	Dr. Öğr. Üyesi	Öğr. Gör.	Araş. Gör.	Toplam
Ahmet Keleşoğlu Diş Hekimliği Fakültesi	1	1	16	3	0	21
Edebiyat Fakültesi	6	13	30	0	30	79
Eğitim Fakültesi	4	14	15	1	20	54
Ermenek Meslek Yüksekokulu	0	0	4	12	0	16
Ermenek Uysal ve Hasan Kalan Sağlık Hizmetleri Meslek Yüksekokulu	0	0	1	11	0	12
İktisadi ve İdari Bilimler Fakültesi	5	20	13	1	30	69
İslami İlimler Fakültesi	1	6	15	6	16	44
Kâmil Özdağ Fen Fakültesi	11	9	12	0	14	46
Kazım Karabekir Meslek Yüksekokulu	0	0	3	25	0	28
Mühendislik Fakültesi	9	21	26	0	42	98
Rektörlük	1	0	0	7	0	8
Sağlık Bilimleri Fakültesi	2	5	25	0	23	55
Sağlık Hizmetleri Meslek Yüksekokulu	0	2	7	37	0	46
Sanat, Tasarım ve Mimarlık Fakültesi	0	1	10	1	1	13
Sosyal Bilimler Meslek Yüksekokulu	0	0	3	27	0	30
Spor Bilimleri Fakültesi	2	10	6	2	4	24
Teknik Bilimler Meslek Yüksekokulu	1	4	16	38	0	59
Tıp Fakültesi	17	7	43	0	2	69
Uygulamalı Bilimler Yüksekokulu	2	7	15	2	5	31
Yabancı Diller Yüksekokulu	0	2	14	3	12	31
<b>TOPLAM</b>	<b>62</b>	<b>122</b>	<b>274</b>	<b>176</b>	<b>199</b>	<b>833</b>

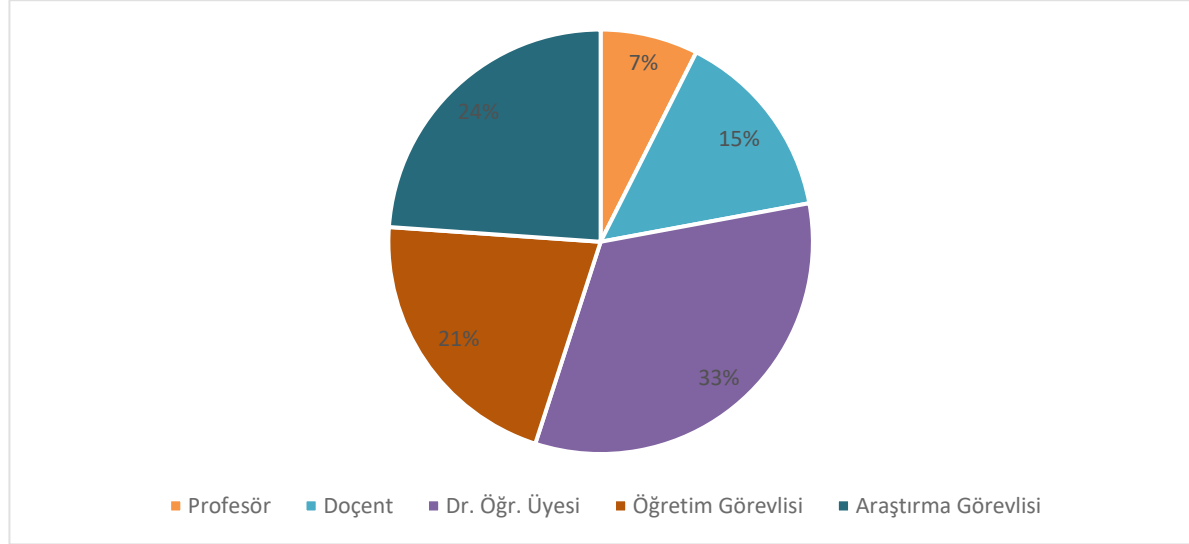
Çizelge 27: Birim bazında akademik personel

## AKADEMİK PERSONEL KADRO DURUMU

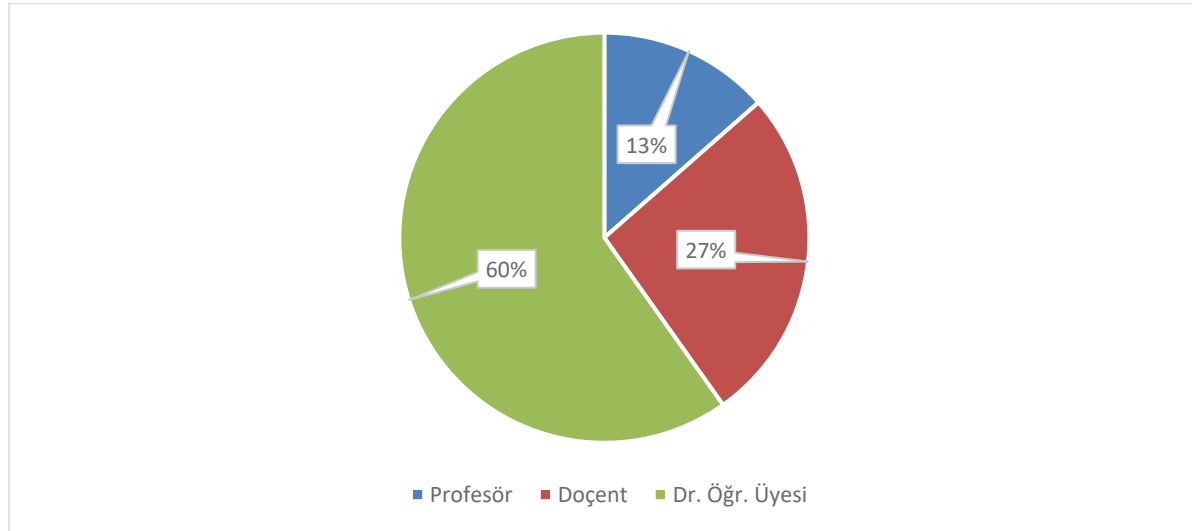
Akademik personelin kadro durumu aşağıdaki çizelgede yer almakta olup dağılımı aşağıdaki grafikte gösterilmiştir. Ayrıca Üniversitemizdeki öğretim üyelerinin kadro dağılımı da aşağıdaki çizelge ve grafikte gösterilmiştir.

Unvan	Kadroların Doluluk Oranına Göre			Kadroların İstihdam Şekline Göre	
	Dolu	Boş	Toplam	Tam Zamanlı	Yarı Zamanlı
Profesör	62	21	83	62	-
Doçent	122	35	157	122	-
Dr. Öğr. Üyesi	274	73	347	274	-
Öğretim Görevlisi	176	47	223	176	-
Araştırma Görevlisi	199	50	249	199	-
<b>Toplam</b>	<b>833</b>	<b>229</b>	<b>1.059</b>	<b>833</b>	<b>-</b>

Çizelge 28: Akademik personel kadro durumu dağılımı



Grafik 6: Akademik personelin kadro durumu dağılımı



Grafik 7: Öğretim üyelerinin kadro dağılımı

KADROSU DIŐINDAKİ ÜNİVERSİTENİN DİĐER BİRİMLERİNDE GÖREVLENDİRİLEN  
AKADEMİK PERSONEL (13/B)

Açıklama	Kadroların Doluluk Oranına Göre			Kadroların İstihdam Şekline Göre	
	Dolu	Boş	Toplam	Tam Zamanlı	Yarı Zamanlı
Profesör	-	-	-	-	-
Doçent	1	-	1	1	-
Dr. Öğr. Üyesi	1	-	1	1	-
Araştırma Görevlisi	5	-	5	5	-
<b>Toplam</b>	<b>7</b>	<b>-</b>	<b>7</b>	<b>7</b>	<b>-</b>

Çizelge 29: Kadrosu dışındaki Üniversitenin diğer birimlerinde görevlendirilen akademik personel dağılımı

YABANCI UYRUKLU AKADEMİK PERSONEL

Unvanı	Geldiği Ülke	Çalıştığı Bölüm
Doktor Öğretim Üyesi	Mısır	Yabancı Diller Yüksekokulu
Öğretim Görevlisi	Suriye	İslami İlimler Fakültesi
Öğretim Görevlisi	Avusturya	Yabancı Diller Yüksekokulu
<b>Toplam</b>	<b>3</b>	<b>3</b>

Çizelge 30: Yabancı uyruklu öğretim elemanlarının dağılımı

DİĐER ÜNİVERSİTELERDE GÖREVLENDİRİLEN AKADEMİK PERSONEL

2547 sayılı Kanun'un 35'inci maddesi uyarınca diğer üniversitelerde görevlendirilen Üniversitemiz araştırma görevlilerinin listesi aşağıdaki tabloda yer almaktadır.

S.N	Kanun	Adı	Soyadı	Birimi	Görev Yeri	Eğitim	Başlangıç	Bitiş
1	ÖYP 2014 (33/a)	FA*****	İN*****	EĐİTİM FAKÜLTESİ	Gazi Üniversitesi Eğitim Bilimleri Enstitüsü	Doktora	18.02.2016	18.02.2022
2	35 inci Madde (1416) Cari	AL*****	DU*****	EDEBİYAT FAKÜLTESİ	Ankara Hacı Bayram Veli Lisansüstü Eğitim Enstitüsü	Doktora	19.08.2016	19.08.2022
3	ÖYP 2012 (33/a)	ÇE*****	TO*****	EĐİTİM FAKÜLTESİ	Anadolu Üniversitesi Eğitim Bilimleri Enstitüsü	Doktora	21.09.2016	21.09.2022
4	ÖYP 2015 (50/d)	AK*****	DU*****	SAĐLIK BİLİMLERİ FAKÜLTESİ	Kırıkkale Üniversitesi Sağlık Bilimleri Enstitüsü	Doktora	06.10.2016	06.10.2022
5	ÖYP 2015 (33/a)	SE*****	ÖL*****	SAĐLIK BİLİMLERİ FAKÜLTESİ	Gazi Üniversitesi Sağlık Bilimleri Enstitüsü	Doktora	03.02.2017	03.02.2023
6	ÖYP 2013 (33/a)	YE*****	AN*****	SAĐLIK BİLİMLERİ FAKÜLTESİ	Necmettin Erbakan Üniversitesi Sağlık Bilimleri	Doktora	06.03.2017	06.03.2023
7	ÖYP 2013 (33/a)	FA*****	AC*****	EĐİTİM FAKÜLTESİ	Anadolu Üniversitesi Eğitim Bilimleri Enstitüsü	Doktora	11.07.2017	11.07.2023

S.N	Kanun	Adı	Soyadı	Birimi	Görev Yeri	Eğitim	Başlangıç	Bitiş
8	35 inci Madde Cari	RA*****	ER*****	SAĞLIK BİLİMLERİ FAKÜLTESİ	İstanbul Üniversitesi Sağlık Bilimleri Enstitüsü	Doktora	22.08.2017	22.08.2023
9	ÖYP 2013 (33/a)	ME*****	ÖZ*****	EĞİTİM FAKÜLTESİ	Gazi Üniversitesi Eğitim Bilimleri Enstitüsü	Doktora	20.09.2017	20.09.2023
10	İhtisaslaşmış 35. Madde	ZE*****	KE*****	SAĞLIK BİLİMLERİ FAKÜLTESİ	Hacettepe Üniversitesi Sağlık Bilimleri Enstitüsü	Doktora	21.09.2017	21.09.2023
11	OHAL ÖYP 50/D	ME*****	BA*****	EDEBİYAT FAKÜLTESİ	İstanbul Üniversitesi Sosyal Bilimler Enstitüsü	Doktora	22.09.2017	22.09.2023
12	ÖYP 2015 (33/a)	ÜL*****	ÇO*****	EĞİTİM FAKÜLTESİ	Gazi Üniversitesi Eğitim Bilimleri Enstitüsü	Doktora	30.01.2018	30.01.2024
13	ÖYP 2014 (50/d)	FE*****	KI*****	MÜHENDİSLİK FAKÜLTESİ	Hacettepe Üniversitesi Fen Bilimleri Enstitüsü	Doktora	05.02.2018	05.02.2024
14	ÖYP 2014 (33/a)	ŞE*****	YI*****	SAĞLIK BİLİMLERİ FAKÜLTESİ	Ankara Üniversitesi Sağlık Bilimleri Enstitüsü	Doktora	12.02.2018	12.02.2024
15	ÖYP 2014 (33/a)	NA*****	ER*****	EDEBİYAT FAKÜLTESİ	Ankara Hacı Bayram Veli Üniversitesi Sosyal Bilimler Enstitüsü	Doktora	20.09.2018	20.09.2024
16	İhtisaslaşmış 35. Madde	FA*****	KA*****	SAĞLIK BİLİMLERİ FAKÜLTESİ	Hacettepe Üniversitesi Sağlık Bilimleri Enstitüsü	Doktora	01.10.2018	01.10.2024
17	ÖYP 2015 (33/a)	TU*****	YI*****	SAĞLIK BİLİMLERİ FAKÜLTESİ	Hacettepe Üniversitesi Sağlık Bilimleri Enstitüsü	Doktora	01.10.2018	01.10.2024
18	50/D	SE*****	KI*****	EĞİTİM FAKÜLTESİ	Necmettin Erbakan Üniversitesi Eğitim Bilimleri Enstitüsü	Doktora	29.03.2022	29.03.2028
19	ÖYP 2015 (33/a)	*****	*****	SAĞLIK BİLİMLERİ FAKÜLTESİ	Gazi Üniversitesi Sağlık Bilimleri Enstitüsü	Doktora	29.01.2019	29.01.2025
20	ÖYP 2015 (33/a)	BÜ*****	AT*****	SAĞLIK BİLİMLERİ FAKÜLTESİ	Hacettepe Üniversitesi Sağlık Bilimleri Enstitüsü	Doktora	13.02.2019	13.02.2025
21	ÖYP 2015 (33/a)	HA*****	TE*****	SAĞLIK BİLİMLERİ FAKÜLTESİ	Hacettepe Üniversitesi Sağlık Bilimleri Enstitüsü	Doktora	14.02.2019	14.02.2025
22	ÖYP 2016 (33/a)	AL*****	CE*****	SAĞLIK BİLİMLERİ FAKÜLTESİ	Hacettepe Üniversitesi Sosyal Bilimler Enstitüsü	Doktora	19.02.2019	19.02.2025

Çizelge 31: Diğer üniversitelerde görevlendirilen akademik personelin dağılımı

## BAŞKA ÜNİVERSİTELERDEN KURUMDA GÖREVLENDİRİLEN AKADEMİK PERSONEL

Unvan	Kişi Sayısı	Çalıştığı Bölüm	Geldiği Üniversite
Dekan	1	Spor Bilimleri Fakültesi	Selçuk Üniversitesi
Dekan	1	Sanat, Tasarım ve Mimarlık Fakültesi	Necmettin Erbakan Üniversitesi
<b>Toplam</b>		<b>2</b>	

Çizelge 32: Başka üniversitelerden kurumda görevlendirilen akademik personelin dağılımı

## SÖZLEŞMELİ AKADEMİK PERSONEL

Unvan	Sayı
Profesör	-
Doçent	-
Dr. Öğr. Üyesi	1
Öğretim Görevlisi	2
Sanatçı Öğrt. Elm.	-
Sahne Uygulamacısı	-
<b>Toplam</b>	<b>3</b>

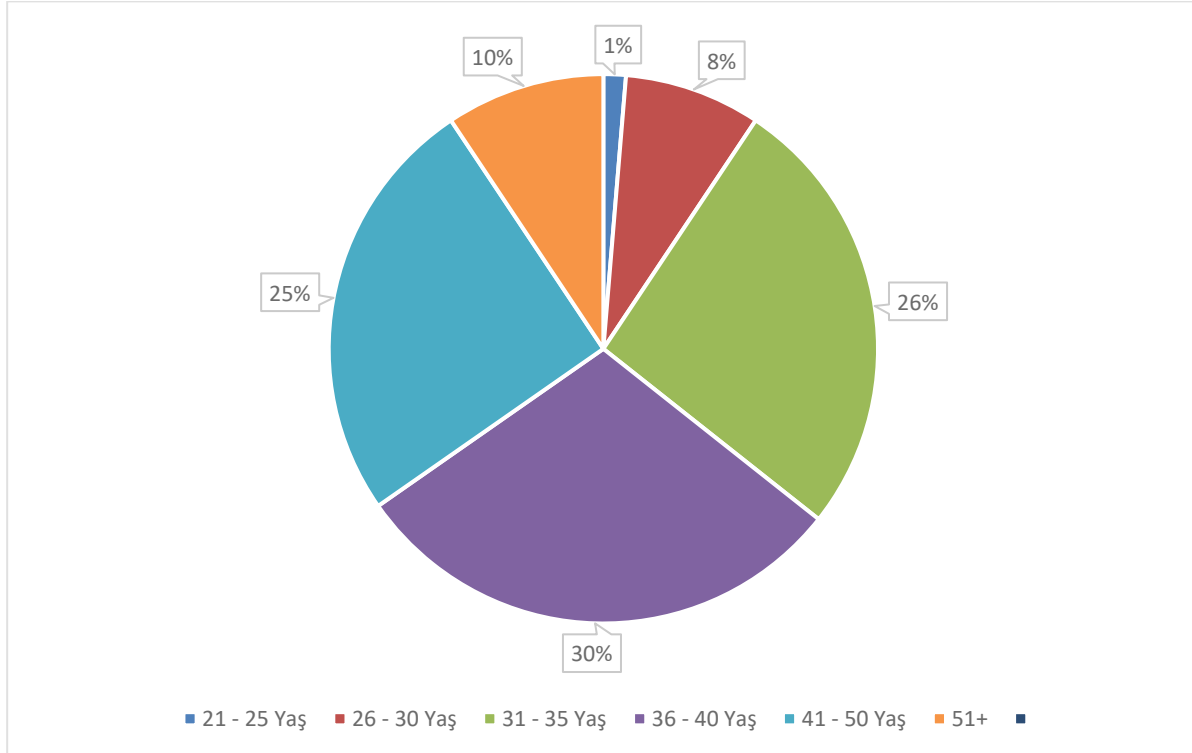
Çizelge 33: Sözleşmeli akademik personelin dağılımı

## AKADEMİK PERSONELİN YAŞ İTİBARIYLA DAĞILIMI

Akademik personelin yaş itibarıyla dağılımı aşağıdaki çizelgede yer almakta olup dağılımı aşağıdaki çizelge ve grafikte gösterilmiştir.

Açıklama	21-25 Yaş	26-30 Yaş	31-35 Yaş	36-40 Yaş	41-50 Yaş	51-Üzeri
<b>Kişi Sayısı</b>	11	67	219	247	211	78
<b>Yüzde (%)</b>	1,32	8,04	26,29	29,65	25,33	9,37

Çizelge 34: Akademik personelin yaş itibarıyla dağılımı



Grafik 8: Akademik personelin yaş dağılımı

## 4.2. İdari Personel

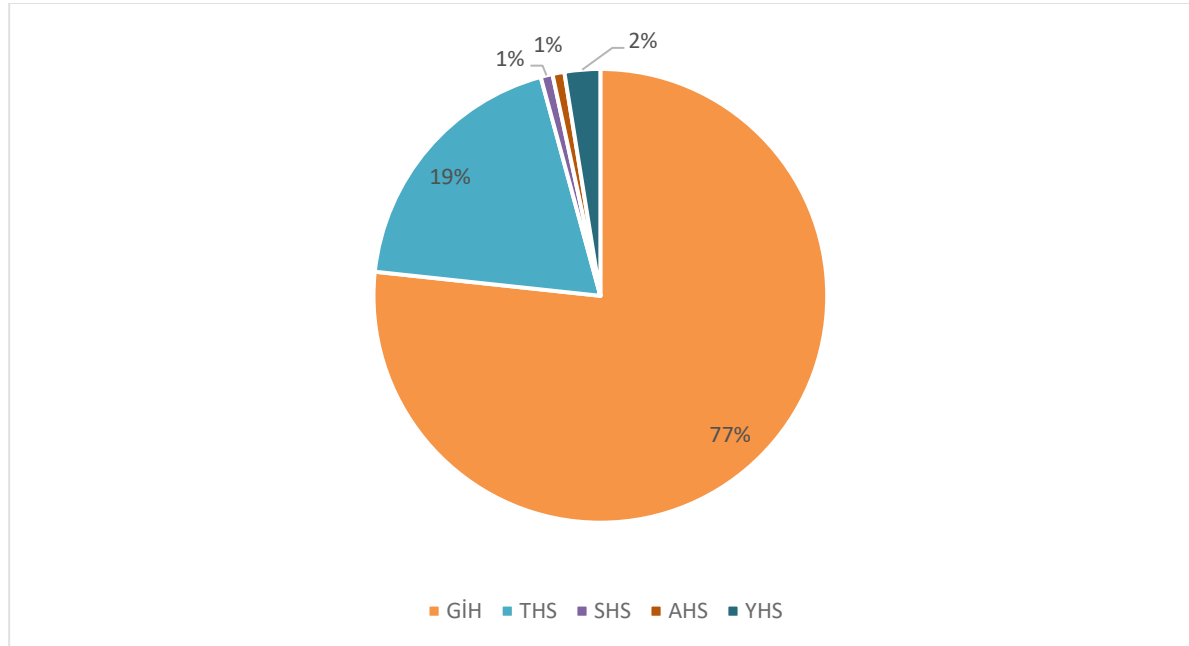
### BİRİM BAZINDA İDARİ PERSONEL

2022 yılı sonu itibarıyla Üniversitemizde toplam 236 idari personel görev yapmakta olup bunların birim bazında dağılımı aşağıdaki çizelgede yer almaktadır. Aynı zamanda hizmet sınıfına göre dağılımı aşağıdaki grafikte gösterilmiştir.

### İDARİ PERSONEL KADRO DURUMU

Açıklama	Dolu	Boş	Toplam
Genel İdare Hizmetleri Sınıfı	181	141	322
Sağlık Hizmetleri Sınıfı	2	9	11
Teknik Hizmetleri Sınıfı	45	26	71
Eğitim ve Öğretim Hizmetleri Sınıfı	-	-	0
Avukatlık Hizmetleri Sınıfı	2	-	2
Din Hizmetleri Sınıfı	-	-	0
Yardımcı Hizmetler Sınıfı	6	6	12
<b>Toplam</b>	<b>236</b>	<b>182</b>	<b>418</b>

Çizelge 35: İdari personelin kadroların doluluk oranına göre dağılımı



Grafik 9: İdari personelin hizmet sınıfı bazında dağılımı

Birim	GİH	TH	SH	YH	AH	TOPLAM
Genel Sekreterlik	19					19
Personel Daire Başkanlığı	8	2				10
Sağlık Kültür ve Spor Daire Başkanlığı	10	3	2	1		16
İdari ve Mali İşler Daire Başkanlığı	21	3		2		26
Öğrenci İşleri Daire Başkanlığı	11					11
Kütüphane ve Dökümantasyon Daire Başkanlığı	6	3				9
Bilgi İşlem Daire Başkanlığı	4	8				12
Yapı İşleri ve Teknik Daire Başkanlığı	5	23				28
Strateji Geliştirme Daire Başkanlığı	12					12
Hukuk Müşavirliği	1				2	3
İktisadi ve İdari Bilimler Fakültesi	4					4
Kamil Özdağ Fen Fakültesi	4					4
Edebiyat Fakültesi	5					5
Mühendislik Fakültesi	3	3				6
Eğitim Fakültesi	5					5
İslami İlimler Fakültesi	4					4
Sağlık Bilimleri Fakültesi	5					5
Sanat, Tasarım ve Mimarlık Fakültesi	4					4
Tıp Fakültesi	4					4
Ahmet Keleşoğlu Diş Hekimliği Fakültesi	5					5
Spor Bilimleri Fakültesi	2					2
Uygulamalı Bilimler Yüksekokulu	4					4
Yabancı Diller Yüksekokulu	3					3
Teknik Bilimler Meslek Yüksekokulu	4	1		1		6
Sosyal Bilimler Meslek Yüksekokulu	4			1		5
Ermenek Meslek Yüksekokulu	2					2
Ermenek Uysal ve Hasan Kalan SMYO	2					2
Kazım Karabekir Meslek Yüksekokulu	4					4
Sağlık Hizmetleri Meslek Yüksekokulu	4			1		5
Sosyal Bilimler Enstitüsü	4					4
Sağlık Bilimleri Enstitüsü	3					3
Fen Bilimleri Enstitüsü	4					4
<b>TOPLAM</b>	<b>180</b>	<b>46</b>	<b>2</b>	<b>6</b>	<b>2</b>	<b>236</b>

Çizelge 36: İdari personelin birim bazında dağılımı (Kadro yerine göre)



BAŞKA BİRİMDE GÖREVLENDİRİLEN İDARİ PERSONEL (13/B)

Açıklama	Dolu	Boş	Toplam
Genel İdare Hizmetleri Sınıfı	26	-	26
Sağlık Hizmetleri Sınıfı	-	-	-
Teknik Hizmetleri Sınıfı	8	-	8
Eğitim ve Öğretim Hizmetleri Sınıfı	-	-	-
Avukatlık Hizmetleri Sınıfı	-	-	-
Din Hizmetleri Sınıfı	-	-	-
Yardımcı Hizmetler Sınıfı	1	-	1
<b>Toplam</b>	<b>35</b>	<b>-</b>	<b>35</b>

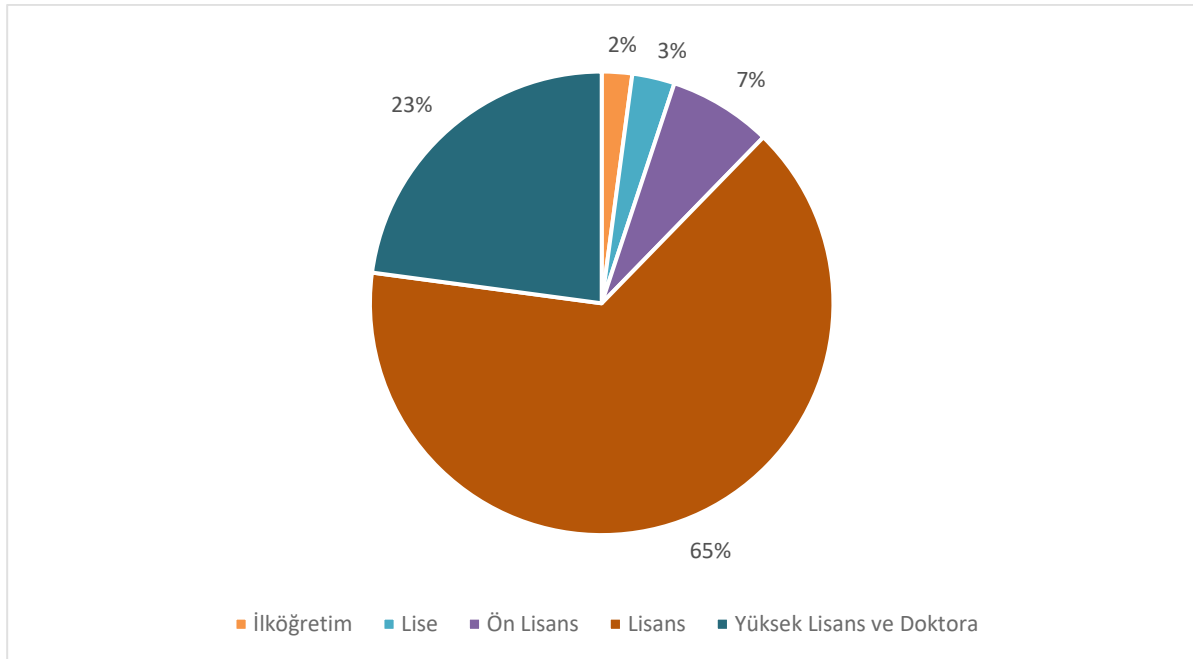
Çizelge 37: Başka birimde görevlendirilen idari personel

İDARİ PERSONELİN EĞİTİM DURUMU

İdari personelin eğitim durumu aşağıdaki çizelgede yer almakta olup dağılımı aşağıdaki grafikte gösterilmiştir.

İdari Personelin Eğitim Durumu					
	İlköğretim	Lise	Ön Lisans	Lisans	Y.L. ve Dokt.
Kişi Sayısı	5	7	17	153	54
Yüzde	2,12	2,97	7,20	64,83	22,88

Çizelge 38: İdari personelin eğitim durumu dağılımı



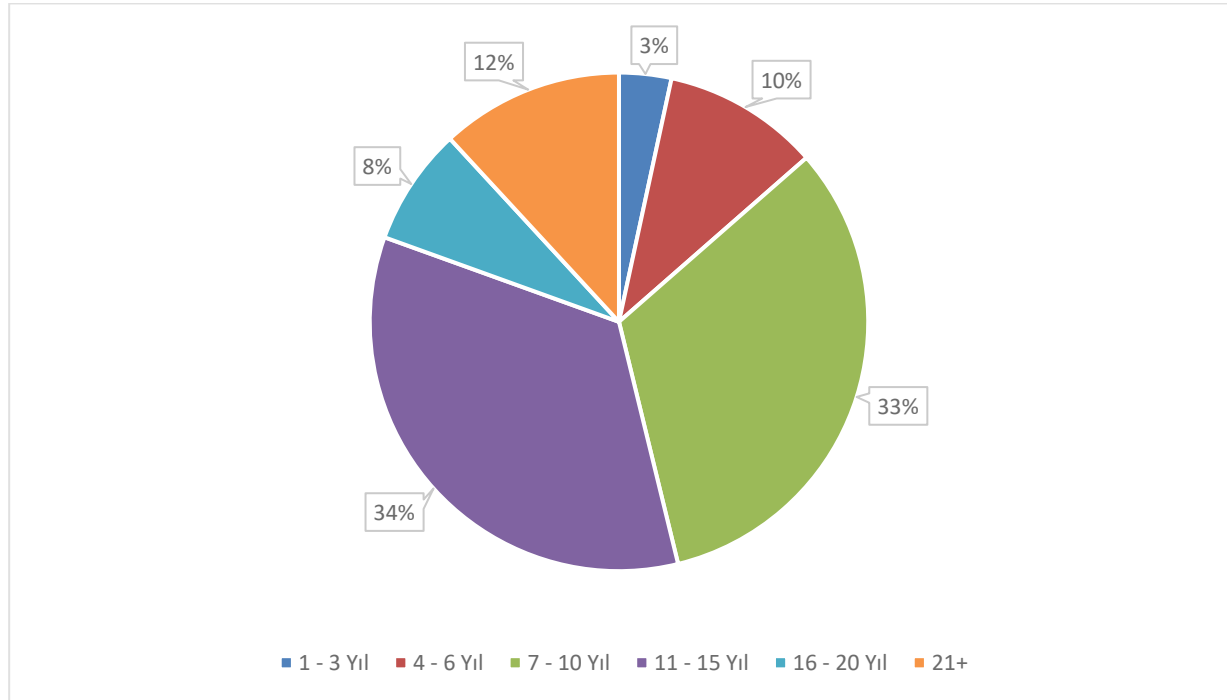
Grafik 10: İdari personelin eğitim durumu dağılımı

## İDARI PERSONELİN HİZMET SÜRELERİ

İdari personelin hizmet süreleri aşağıdaki çizelgede yer almakta olup dağılımı aşağıdaki grafikte gösterilmiştir.

İdari Personelin Hizmet Süresi						
	1 – 3 Yıl	4 – 6 Yıl	7 – 10 Yıl	11 – 15 Yıl	16 – 20 Yıl	21 - Üzeri
Kişi Sayısı	8	24	77	81	18	28
Yüzde (%)	3,39	10,17	32,63	34,32	7,63	11,86

Çizelge 39: İdari personelin hizmet süreleri



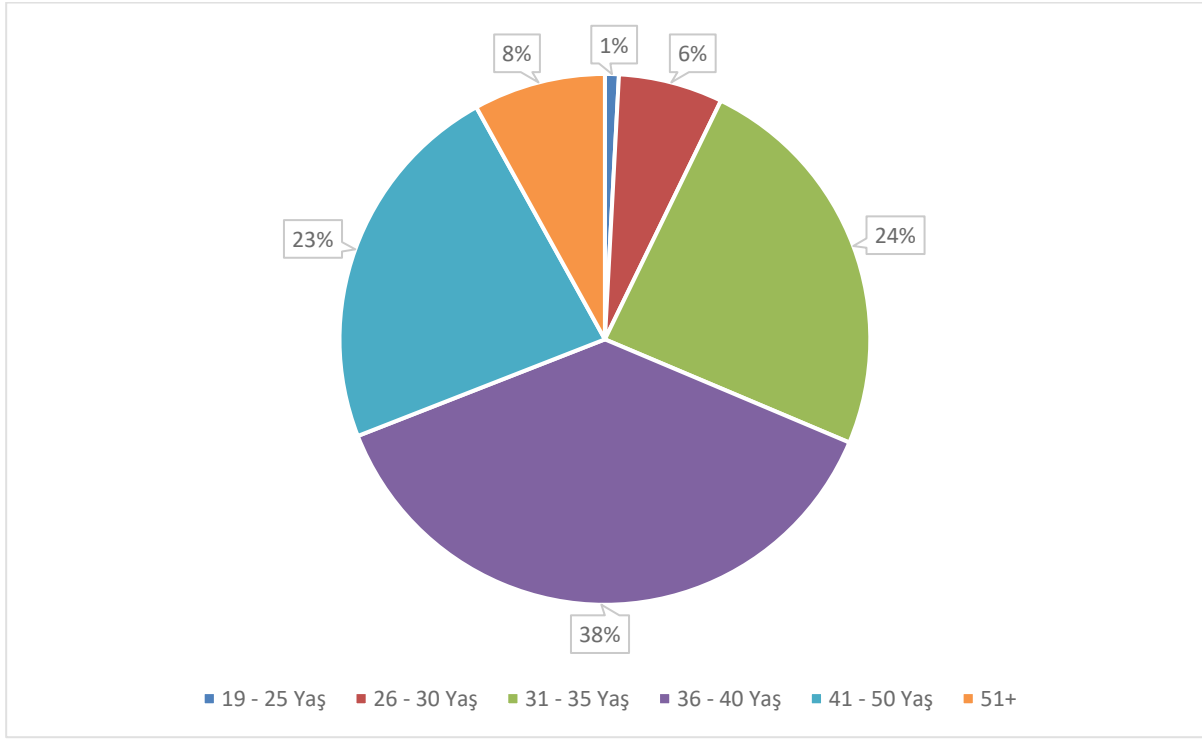
Grafik 11: İdari personelin hizmet süreleri

## İDARI PERSONELİN YAŞ İTİBARIYLA DAĞILIMI

İdari personelin yaş itibarıyla dağılımı aşağıdaki çizelgede yer almakta olup dağılımı aşağıdaki grafikte gösterilmiştir.

Açıklama	19-25 Yaş	26-30 Yaş	31-35 Yaş	36-40 Yaş	41-50 Yaş	51 -Üzeri
Kişi Sayısı	2	15	57	89	54	19
Yüzde (%)	0,85	6,36	24,15	37,71	22,88	8,05

Çizelge 40: İdari personelin yaş itibarıyla dağılımı



Grafik 12: İdari personelin yaş dağılımı

## İŞÇİLER

Unvan	Toplam
Güvenlik Personeli	72
Temizlik Personeli	107
<b>Toplam</b>	<b>179</b>

Çizelge 41: İşçilerin çalıştıkları pozisyonlara göre dağılımı

İşçilerin hizmet süreleri aşağıdaki çizelgede yer almaktadır.

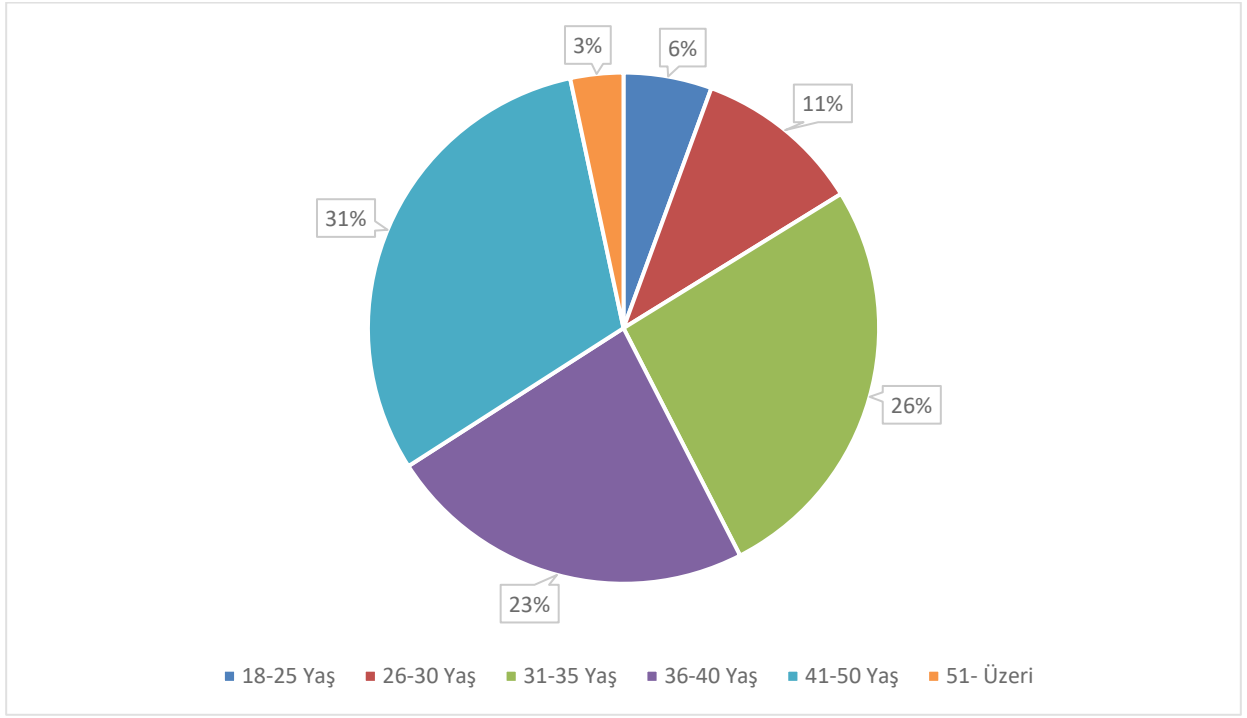
Açıklama	1 – 3 Yıl	4 – 6 Yıl	7 – 10 Yıl	11 – 15 Yıl	16 – 20 Yıl	21 - Üzeri
<b>Kişi Sayısı</b>	7	172	-	-	-	-
<b>Yüzde (%)</b>	3,92	96,08	-	-	-	-

Çizelge 42: İşçilerin hizmet sürelerine göre dağılımı

İşçilerin yaş itibarıyla dağılımı aşağıdaki çizelgede yer almakta olup dağılımı aşağıdaki grafikte gösterilmiştir.

Açıklama	18-25 Yaş	26-30 Yaş	31-35 Yaş	36-40 Yaş	41-50 Yaş	51- Üzeri
<b>Kişi Sayısı</b>	10	19	47	42	55	6
<b>Yüzde (%)</b>	5,59	10,61	26,26	23,46	30,73	3,35

Çizelge 43: İşçilerin yaş itibarıyla dağılımı



Grafik 13: İşçilerin yaş dağılımı

Üniversitemize tahsis edilen sözleşmeli personel kadrolarına ilişkin bilgiler aşağıda yer almaktadır. 2023 yılı içerisinde boş kadrolara ihtiyaç ve izinler doğrultusunda atama yapılması planlanmaktadır.

Pozisyon	Dolu	Boş	Toplam
Büro Personeli	16	14	30
Destek personeli	22	4	26
Mühendis	2	4	6
Tekniker	7	2	9
Teknisyen	4	1	5
Mimar	0	1	1
Laborant	1	0	1
Mütercim-Tercüman	0	1	1
Biolog	2	0	2
Programcı	1	1	2
Çözümleyici-Sistem Programcısı	1	1	2
Hemşire	4	1	5
Sağlık Teknikeri	5	0	5
Röntgen Teknisyeni	3	0	3
Diğer Sağlık Personeli	5	2	7
Koruma ve Güvenlik	13	7	20
<b>TOPLAM</b>	<b>86</b>	<b>39</b>	<b>125</b>

Çizelge 44: Sözleşmeli personel kadro dağılımı

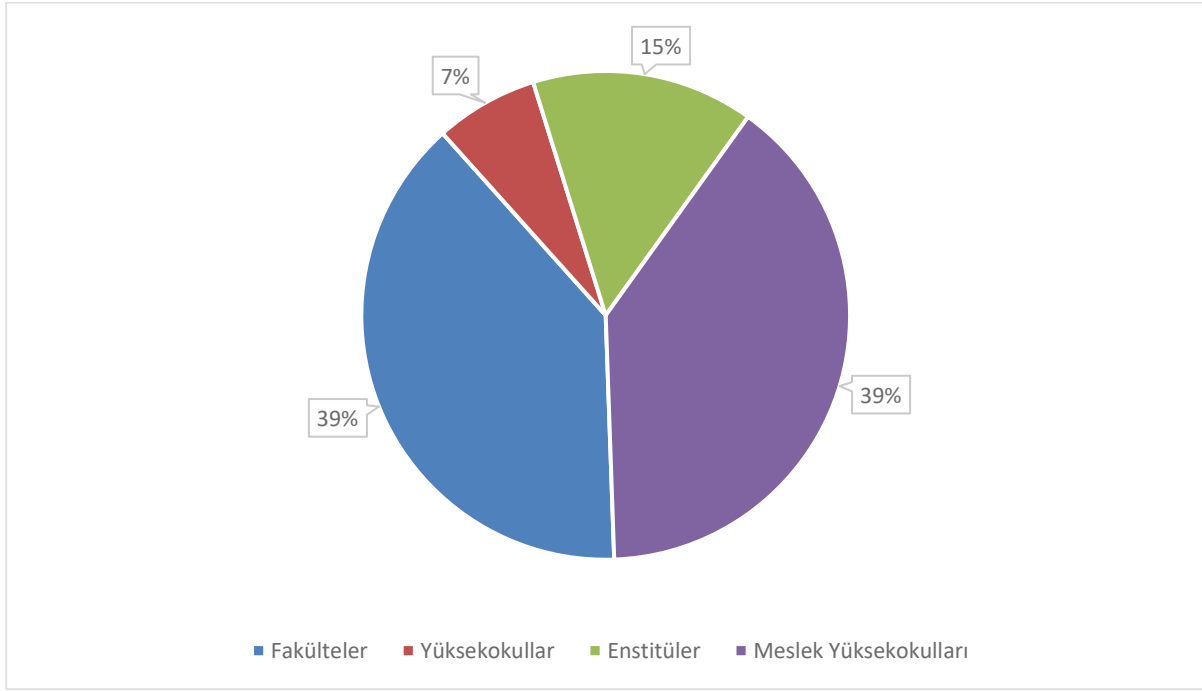
## 5. Sunulan Hizmetler

### 5.1. Eğitim-Öğretim

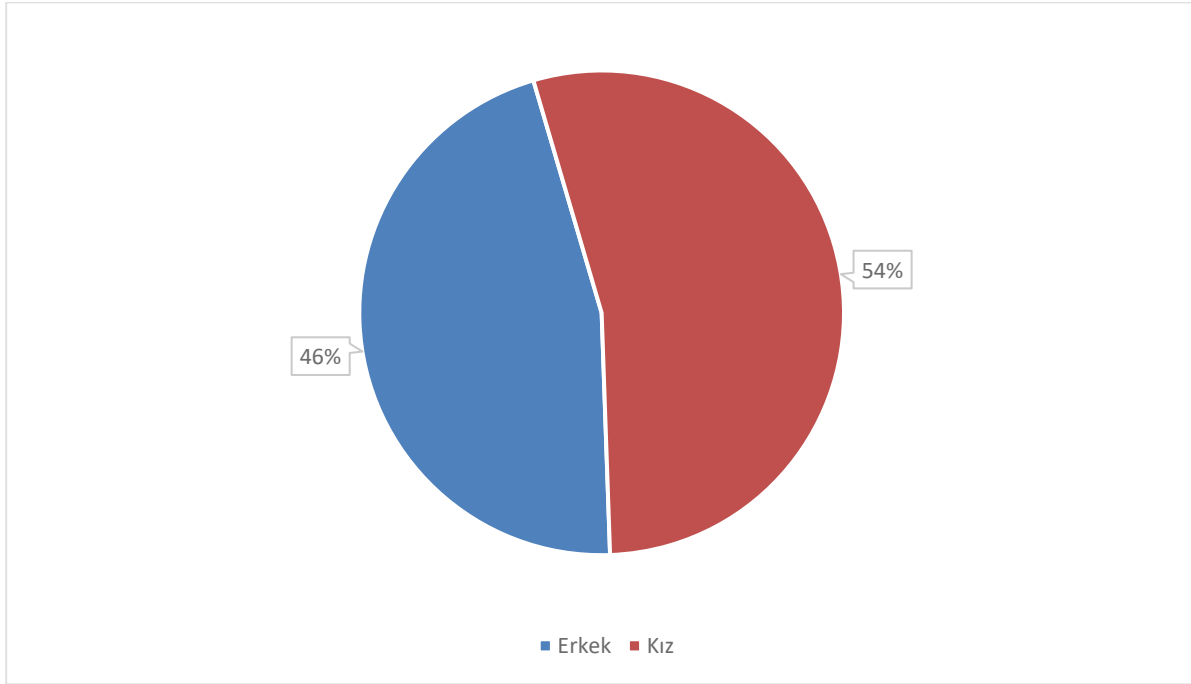
2022 yılında Üniversitemiz eğitim-öğretim hizmetlerinden yararlanan öğrenciler hakkındaki veriler aşağıdaki tablolarda gösterilmiştir.

Fakülte	Normal Öğretim			İkinci Öğretim			Toplam		Toplam
	Erkek	Kız	Toplam	Erkek	Kız	Toplam	Erkek	Kız	
Edebiyat Fakültesi	376	760	1.136	220	217	437	596	977	1.573
Eğitim Fakültesi	358	919	1.277	0	0	0	358	919	1.277
Sağlık Bilimleri Fakültesi	277	762	1.039	0	0	0	277	762	1.039
İktisadi ve İdari Bilimler Fakültesi	574	317	891	42	29	71	616	346	962
İslami İlimler Fakültesi	149	386	535	107	195	302	256	581	837
Mühendislik Fakültesi	584	154	738	0	0	0	584	154	738
Spor Bilimleri Fakültesi	243	137	380	99	76	175	342	213	555
Kâmil Özdağ Fen Fakültesi	104	106	210	0	0	0	104	106	210
Ahmet Keleşoğlu Dış Hekimliği Fakültesi	84	111	195	0	0	0	84	111	195
Tıp Fakültesi	67	100	167	0	0	0	67	100	167
Sanat, Tasarım ve Mimarlık Fakültesi	26	89	115	0	0	0	26	89	115
<b>Fakülteler Toplamı</b>	<b>2.842</b>	<b>3.841</b>	<b>6.683</b>	<b>468</b>	<b>517</b>	<b>985</b>	<b>3.310</b>	<b>4.358</b>	<b>7.668</b>
Uygulamalı Bilimler Yüksekokulu	405	310	715	0	0	0	405	310	715
Beden Eğitimi ve Spor Yüksekokulu	136	76	212	87	24	111	223	100	323
Yabancı Diller Yüksekokulu	90	216	306	0	0	0	90	216	306
Sağlık Yüksekokulu	0	1	1	0	0	0	0	1	1
<b>Yüksekokullar Toplamı</b>	<b>631</b>	<b>603</b>	<b>1.234</b>	<b>87</b>	<b>24</b>	<b>111</b>	<b>718</b>	<b>627</b>	<b>1.345</b>
Sağlık Hizmetleri Meslek Yüksekokulu	444	1.325	1.769	339	817	1.156	783	2.142	2.925
Teknik Bilimler Meslek Yüksekokulu	1.049	482	1.531	99	45	144	1.148	527	1.675
Sosyal Bilimler Meslek Yüksekokulu	586	569	1.155	185	173	358	771	742	1.513
Kazım Karabekir Meslek Yüksekokulu	244	404	648	69	191	260	313	595	908
Ermenek Meslek Yüksekokulu	360	212	572	0	0	0	360	212	572
Ermenek Uysal ve Hasan Kalan Sağlık Hizmetleri Meslek Yüksekokulu	57	139	196	0	0	0	57	139	196
<b>Meslek Yüksekokulları Toplamı</b>	<b>2.740</b>	<b>3.131</b>	<b>5.871</b>	<b>692</b>	<b>1.226</b>	<b>1.918</b>	<b>3.432</b>	<b>4.357</b>	<b>7.789</b>
Enstitü	Yüksek Lisans			Doktora			Toplam		Toplam
	Erkek	Kız	Toplam	Erkek	Kız	Toplam	Erkek	Kız	
Sosyal Bilimleri Enstitüsü	1.161	940	2.101	49	38	87	1.210	978	2.188
Fen Bilimleri Enstitüsü	276	191	467	23	23	46	299	214	513
Sağlık Bilimleri Enstitüsü	84	99	183	10	3	13	94	102	196
<b>Enstitüler Toplamı</b>	<b>1.521</b>	<b>1.230</b>	<b>2.751</b>	<b>82</b>	<b>64</b>	<b>146</b>	<b>1.603</b>	<b>1.294</b>	<b>2.897</b>
<b>Toplam Öğrenci Sayısı</b>									<b>19.699</b>

Çizelge 45: Öğrencilerin dağılımı



Grafik 14: Öğrencilerin dağılımı



Grafik 15: Öğrencilerin cinsiyet dağılımı

Üniversitemizde eğitim-öğretime devam eden yabancı uyruklu öğrencilerin akademik birimlere dağılımı aşağıdaki çizelgede gösterilmiştir.

Sıra No	Fakülte / Yüksekokul / Meslek Yüksekokulu	Öğrenci Sayısı
1	Edebiyat Fakültesi	22
2	Eğitim Fakültesi	39
3	İktisadi ve İdari Bilimler Fakültesi	206
4	İslami İlimler Fakültesi	9

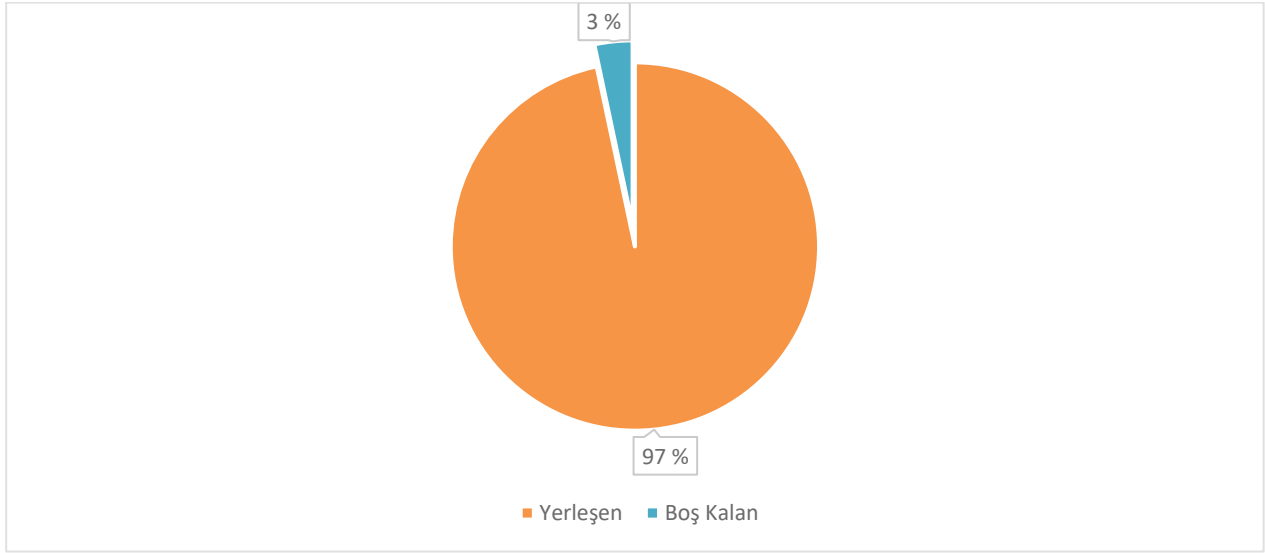
Sıra No	Fakülte / Yüksekokul / Meslek Yüksekokulu	Öğrenci Sayısı
5	Kâmil Özdağ Fen Fakültesi	22
6	Kazım Karabekir Meslek Yüksekokulu	3
7	Mühendislik Fakültesi	182
8	Sağlık Bilimleri Fakültesi	44
9	Sağlık Hizmetleri Meslek Yüksekokulu	43
10	Sosyal Bilimler Enstitüsü	2
11	Sosyal Bilimler Meslek Yüksekokulu	20
12	Spor Bilimleri Fakültesi	14
13	Teknik Bilimler Meslek Yüksekokulu	42
14	Uygulamalı Bilimler Meslek Yüksekokulu	73
15	Yabancı Diller Yüksekokulu	14
<b>Genel Toplam</b>		<b>735</b>

Çizelge 46: Yabancı uyruklu öğrencilerin sayısı

Öğrenci kontenjanlarının dağılımı aşağıdaki çizelgede yer almakta olup dağılımı aşağıdaki grafikte gösterilmiştir. Kontenjanların sadece % 3'ü boş kalmıştır.

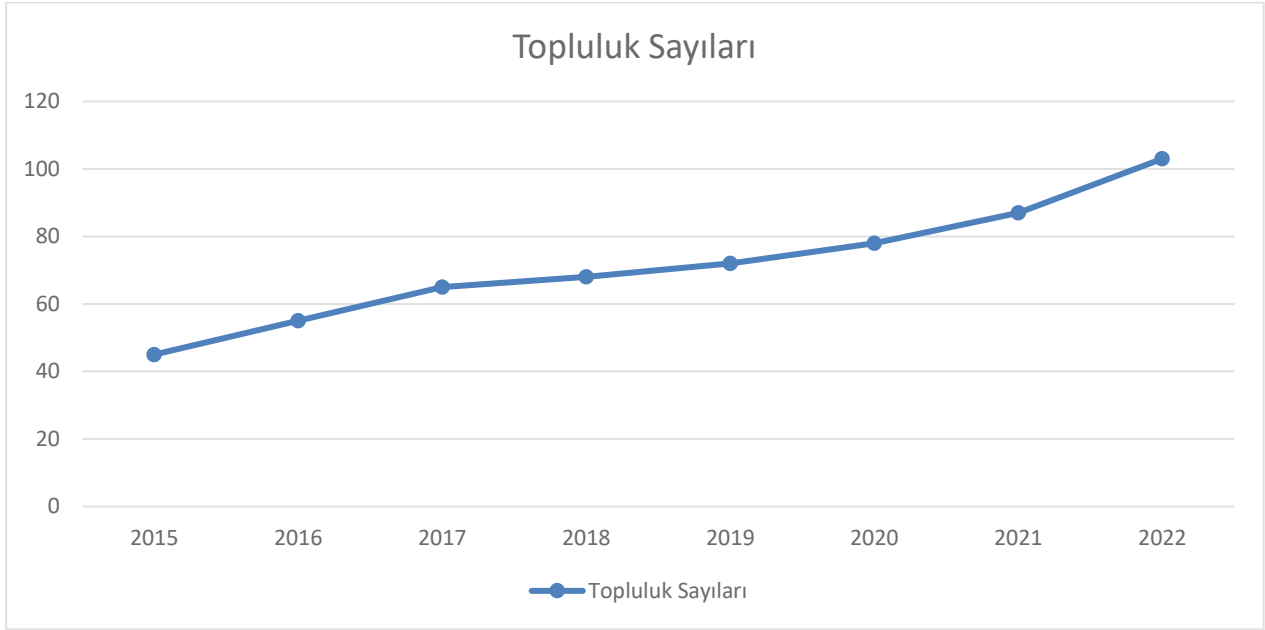
Fakülte/Yüksekokul Adı	Toplam	2022	2022
	Kontenjan	Kayıt Yaptıran	Doluluk Oranı (%)
Ahmet Keleşoğlu Diş Hekimliği Fakültesi	72	72	100
Edebiyat Fakültesi	450	432	96
Eğitim Fakültesi	362	362	100
İktisadi ve İdari Bilimler Fakültesi	196	194	99
İslami İlimler Fakültesi	175	173	99
Kâmil Özdağ Fen Fakültesi	41	41	100
Mühendislik Fakültesi	93	82	88
Sağlık Bilimleri Fakültesi	237	236	100
Tıp Fakültesi	62	62	100
Sanat, Tasarım ve Mimarlık Fakültesi	65	44	68
Spor Bilimleri Fakültesi	190	165	87
Uygulamalı Bilimler Yüksekokulu	226	220	97
Yabancı Diller Yüksekokulu	124	121	98
Ermenek Meslek Yüksekokulu	251	236	94
Ermenek Uysal ve Hasan Kalan SHMYO	123	123	100
Kazım Karabekir Meslek Yüksekokulu	397	387	97
Sağlık Hizmetleri Meslek Yüksekokulu	1.217	1.189	98
Sosyal Bilimler Meslek Yüksekokulu	568	548	96
Teknik Bilimler Meslek Yüksekokulu	610	590	97
<b>GENEL TOPLAM</b>	<b>5.459</b>	<b>5.277</b>	<b>97</b>

Çizelge 47: Öğrenci kontenjanlarının dağılımı



Grafik 16: Öğrenci kontenjanlarının dağılımı

Üniversitemizde 103 adet öğrenci topluluğunun kullanımına 180 m<sup>2</sup>'lik kapalı alan verilmiştir. Öğrenci topluluk sayıları aşağıdaki grafikte gösterilmiş olup topluluk sayılarında her yıl artış gerçekleşmiştir.



Grafik 17: Öğrenci toplulukları sayıları

S.N.	Topluluk Adı	Üye Sayısı
1	3K Diyaliz Topluluğu	135
2	Âdem Topluluğu	129
3	Arama Kurtarma Doğa ve Spor Topluluğu (KARDOS)	22
4	Ata Topluluğu	57
5	Atatürkçü Düşünce Topluluğu	31
6	Atletik Performans Araştırma Topluluğu	9
7	Beden Eğitimi ve Spor Araştırmaları Topluluğu	10
8	Beslenme ve Diyetetik Topluluğu	207
9	Beş Mevsim Değişim Topluluğu	18
10	Beyaz Önlük Topluluğu	20
11	Bi-Başka Tiyatro Topluluğu	25



S.N.	Topluluk Adı	Üye Sayısı
12	Bilge ve Erdemli Genç Topluluğu	20
13	Bilgilendirme ve Haberleşme Topluluğu	17
14	Bilim Kurgu ve Fantezi Topluluğu	17
15	Biz Bize Tiyatro Topluluğu	144
16	Çocuk ve Yaşam Topluluğu	172
17	Dağcılık ve Doğa Sporları Topluluğu	58
18	Damla Topluluğu	13
19	Dil ve Edebiyat Topluluğu	15
20	Dil ve Kültür Topluluğu	130
21	Doğa Aktiviteleri Topluluğu	16
22	Doğu-Batı Topluluğu	148
23	Elektrik- Elektronik Mühendisliği Topluluğu	16
24	Engelsiz Üniversite Topluluğu	27
25	Felsefe Topluluğu	27
26	Gastronomi ve Aşçılık Topluluğu	222
27	Geçerken Topluluğu	19
28	Geleneksel Sanatlar Topluluğu	20
29	Geleneksel Türk Sanatları Topluluğu	23
30	Geleneksel Türk Sporları ve Harp Sanatları Topluluğu	15
31	Genç Düşünce Topluluğu	16
32	Genç Eğitimciler Topluluğu	27
33	Genç Güç Topluluğu	23
34	Genç KADEM Topluluğu	16
35	Genç Kızılay Topluluğu	219
36	Genç Önder Topluluğu	33
37	Genç Tema Topluluğu	136
38	Genç Yeşilay Topluluğu	262
39	Genç Ziraatçiler Topluluğu	36
40	Gençlik Kulübü Topluluğu	55
41	Gönül Köprüsü Topluluğu	190
42	Halk Müziği Topluluğu	16
43	Halk Oyunları Topluluğu	23
44	Havacılık ve Model Uçak Topluluğu	15
45	Hayvanları ve Tabiatı Koruma Topluluğu	532
46	Huawei Student Developers Topluluğu	89
47	İdealist Gençlik Topluluğu	20
48	İletişim Kulübü Topluluğu	16
49	İlim ve Medeniyet Topluluğu	54
50	İlim, Hikmet Marifet Topluluğu	110
51	İş Sağlığı ve Güvenliği Topluluğu	210
52	İş ve Kariyer Topluluğu	16
53	İş ve Uğraşı Topluluğu	63
54	Kalite Topluluğu	144
55	Kamu Denetçiliği Topluluğu	40
56	Karaman Tıp Bilimsel Araştırma Topluluğu (KATBAT)	129
57	Karaman Tıp Öğrencileri Topluluğu	66
58	Karaman'daki Afrikalı Öğrenciler Topluluğu	19
59	Kısa Film Topluluğu	16
60	Kmü Çeviri (KARÇEV) Topluluğu	23
61	Kubbealtı Topluluğu	17
62	Kudüs Akademisi Topluluğu	34

S.N.	Topluluk Adı	Üye Sayısı
63	Liderlik Atölyesi Topluluğu	59
64	Lösev Topluluğu	16
65	Matematik Kulübü Topluluğu	91
66	Milli Değerler Öğrenci Topluluğu	52
67	Müzik Topluluğu	264
68	Otonom Araçlar Topluluğu	16
69	Psikolojik Danışmanlık ve Rehberlik Topluluğu	113
70	Sağlık Odaklı Spor ve Faaliyet Topluluğu	17
71	Sağlık, Bilgi, Kültür ve Düşünce Topluluğu	302
72	Sağlık, Kültür ve Etik Topluluğu	18
73	Sağlıklı ve Engelsiz Yaşam Topluluğu	114
74	Sanat Tasarım Topluluğu	86
75	Satranç Topluluğu	58
76	Siber Güvenlik Topluluğu	69
77	Sinema ve Tiyatro Topluluğu	56
78	Siyasal Düşünceler ve İnovasyon Topluluğu	195
79	Siyaset Bilimi ve Kamu Yönetimi Topluluğu	158
80	Sosyal Demokrat Gençlik Topluluğu	32
81	Sosyal Etkinlik ve Tiyatro Topluluğu	17
82	Sosyal Sorumluluk ve Halk Kültürü Topluluğu	20
83	Sosyo-Kültürel ve Sportif Aktiviteler Topluluğu	28
84	Sosyoloji Topluluğu	171
85	Spor ve Kültür Topluluğu	82
86	Tefâni Fayda ve Farkındalık Topluluğu	22
87	Tenis Topluluğu	30
88	Toplum Gönüllüleri Topluluğu	33
87	Tenis Topluluğu	30
88	Toplum Gönüllüleri Topluluğu	33
89	Turizm ve Gastronomi Topluluğu	17
90	Türk Dünyası Araştırma Topluluğu	17
91	Türkçe Topluluğu	268
92	Uluslararası İlişkiler Topluluğu	65
93	Uluslararası Öğrenciler Topluluğu	15
94	Üni 70 Topluluğu	16
95	Üniversiteli Aktif Gençler Topluluğu	25
96	Web Mobil Geliştiriciler Topluluğu	47
97	Yapay Zekâ Topluluğu	82
98	Yapı Topluluğu	40
99	Yaşama Sanatı Topluluğu	15
100	Yaşlı Dostu Gençler Topluluğu	217
101	Yeni Medya Topluluğu	22
102	Yunus Emre Kültür ve Tarih Topluluğu	30
103	Yunus Emre ve Hoşgörü Topluluğu	12
	<b>Toplam</b>	<b>7.517</b>

Çizelge 48: Öğrenci toplulukları

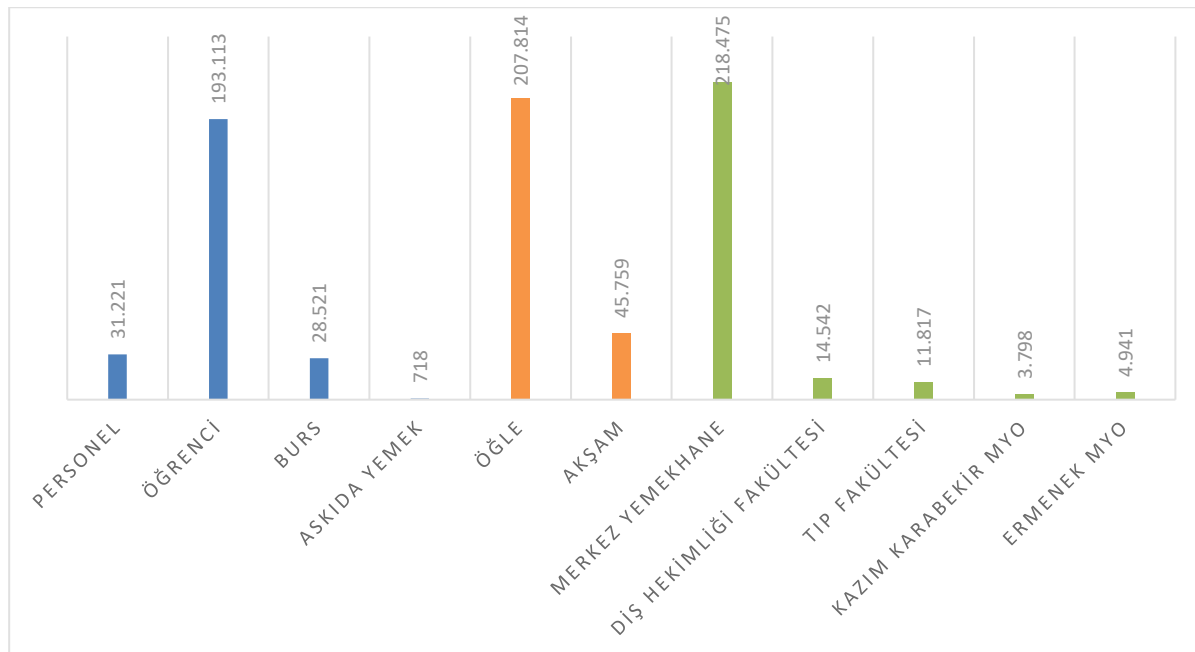
Öğrenci topluluklarımıza topluluk odaları dışında Üniversitemizde temin edilen mal ve malzemeleri muhafaza edebilmeleri için depo tahsis edilmiştir. Bu kapsamda; Halk Oyunları Topluluğu, Sinema ve Tiyatro Topluluğu ve Müzik Topluluğuna birer adet depo

tahsis edilmiştir. Ayrıca Model Uçak Topluluğunun çalışmalarını yapmak üzere 1 adet atölye tahsis edilmiş ve ihtiyacı olan mal ve malzemeler alınmıştır.

Öğrenci Topluluklarının yapacağı etkinlikler için Öğrenci Toplulukları Komisyonu Kararı ile etkinlik türüne göre puanlama sistemi uygulanmaktadır.

SN	ETKİNLİK TÜRÜ	PUAN
1	Topluluk tarafından düzenlenen Konser, Tiyatro, Dinleti, Fuar, Kısa Film çalışmaları vb.	5
2	Ulusal düzeyde yapılan yarışmalar	4
3	Kongre, Sempozyum, Konferans, Panel, Söyleşi, Çalıştay vb.	3
4	Konser, Tiyatro, Dinleti, Gösteri, Film okumaları (Katılımcılar Dışardan)	2
5	Spor Etkinliği, Yarışma, Turnuva vb. (Yerel Düzeyde)	2
6	Ziyaret, Gezi, Kan Bağışı, Ağaç Dikimi, Yardım Kampanyası vb.	1
7	Sergi, Basın açıklaması, Anma, Film/Belgesel Gösterimi vb.	1
8	Kurs, Seminer, Bilgilendirme Standı, Toplantı, Tartışma, Münazara vb.	1
9	İl dışındaki toplantılara katılım	1
10	Aşure, Lokum, Kandil Simidi, Hoşaf, Çiçek Dağıtımı vb.	1
11	Topluluk Üye Kaydı Standı	0

Çizelge 49: Öğrenci toplulukları etkinlik puan hesaplama



Grafik 18: Yemek sayıları

Üniversitemizde öğrencilere, personele ve misafirlere yemek hizmeti verilmektedir. Merkezde Üniversitemiz öğrencilerine, yerleşke içindeki öğrenci yemekhanesinde öğle ve akşam yemeği; Tıp Fakültesi, Ahmet Keleşoğlu Diş Hekimliği Fakültesi, Ermenek Meslek Yüksekokulu ve Kazım Karabekir Meslek Yüksekokulu yemekhanelerinde ise sadece öğle yemeği verilmiştir. Yemekten faydalanmak isteyen öğrencilerimiz yemek maliyetinin Üniversite Yönetim Kurulu tarafından tespit edilen bir kısmını katılım payı olarak ödemek

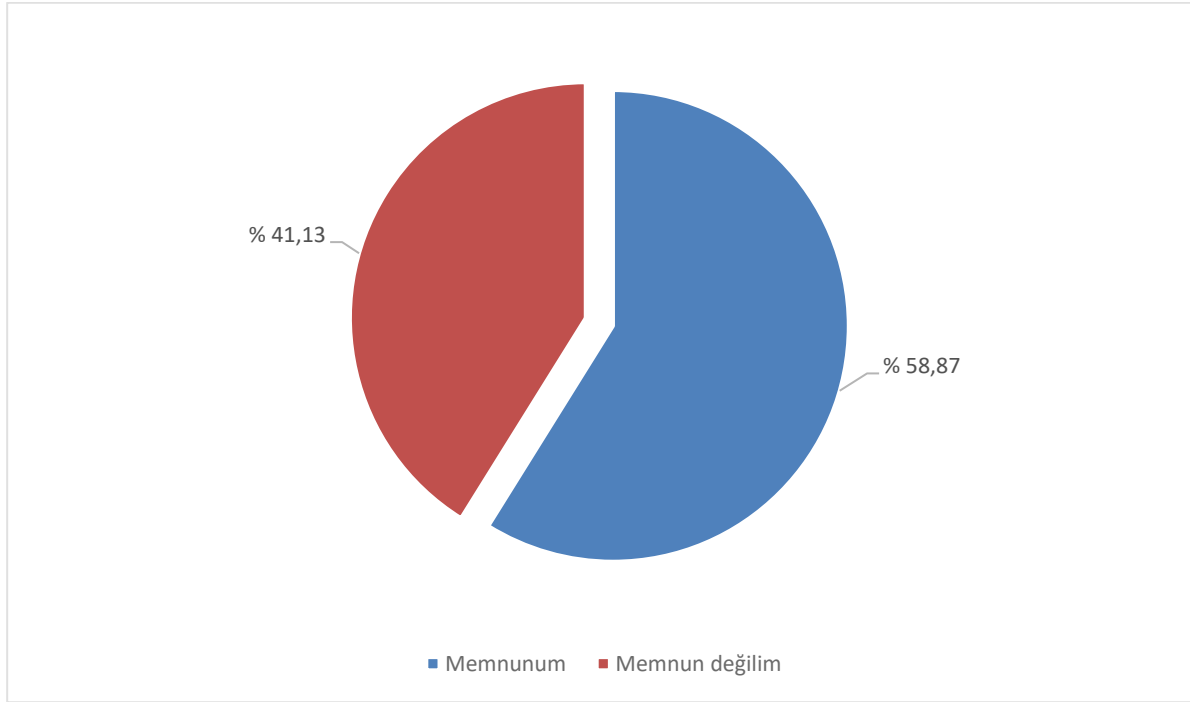
suretiyle yemekten faydalanabilmektedir. Yemek maliyetinin geriye kalan kısmı ise Üniversitemizin bütçesinden karşılanmıştır.

Yemekhane otomasyon programı kapsamında merkez yemekhaneden faydalanan öğrenci ve personel çevrimiçi ödeme imkânına sahiptirler.

Üniversitemiz yemekhanelerinde faaliyete geçirilen otomasyon sistemi ile öğrenciler istediği gün ve öğünleri belirterek en az 3 öğün olmak üzere öğrenci kartlarına dolun yaptırmaktadırlar.

Ayrıca merkezi yemekhane, kafeterya ve çarşı hizmet binasında bulunan fast food ürünleri, kahvaltı salonu ve ambalajlı gıda ürünleri satış yeri, pide ve etli ekmek satış yeri, çiğ köfte satış yeri, tatlı ürünleri satış yeri, gıda ürünleri satış yeri, sıcak soğuk içecek satış yerlerinde öğrenci ve personele alternatif beslenme imkânları sunulmaktadır.

Üniversitemiz öğrenci ve personelinin yemek memnuniyetini belirlemek üzere 07 Kasım-02 Aralık 2022 tarihleri arasında web üzerinden anket düzenlenmiştir. Ankete katılan 447 kişi yemek hizmeti ile ilgili olarak toplam 18 soruya cevap vermişler ve alınan cevaplar sonucunda yemek memnuniyet oranı %58,87 olarak gerçekleşmiştir.



Grafik 19: Yemekhane memnuniyet oranı

2547 Sayılı Yükseköğretim Kanununun 46. maddesinin “j” bendine göre başarılı ve gelir düzeyi düşük 592 öğrenciye yemek bursu verilmiş ve bu öğrenciler yıl boyunca 28.521 adet yemek yemişlerdir.

S.N.	Fakülte/Enstitü/Yüksekokul/Meslek Yüksekokulu	Kişi Sayısı
1	Edebiyat Fakültesi	53
2	Eğitim Fakültesi	43
3	İktisadi ve İdari Bilimler Fakültesi	31

S.N.	Fakülte/Enstitü/Yüksekokul/Meslek Yüksekokulu	Kişi Sayısı
4	İslami İlimler Fakültesi	28
5	Kâmil Özdağ Fen Fakültesi	7
6	Mühendislik Fakültesi	26
7	Sağlık Bilimleri Fakültesi	35
8	Sanat, Tasarım ve Mimarlık Fakültesi	4
9	Tıp Fakültesi	6
10	Ahmet Keleşoğlu Diş Hekimliği Fakültesi	7
11	Spor Bilimleri Fakültesi	17
12	Sosyal Bilimler Enstitüsü	17
13	Uygulamalı Bilimler Yüksekokulu	19
14	Yabancı Diller Yüksekokulu	11
15	Ermenek Meslek Yüksekokulu	23
16	Ermenek Uysal ve Hasan Kalan Sağlık Hizmetleri Meslek Yüksekokulu	6
17	Kazım Karabekir Meslek Yüksekokulu	33
18	Sağlık Hizmetleri Meslek Yüksekokulu	98
19	Sosyal Bilimler Meslek Yüksekokulu	54
20	Teknik Bilimler Meslek Yüksekokulu	58
21	Engelsiz Üniversite Birimi	3
22	Rektörlük	13
<b>Toplam</b>		<b>592</b>

Çizelge 50: Yemek bursu verilen öğrencilerin sayıları ve birimlere dağılımları

Üniversitemiz bünyesinde, 2547 sayılı Yükseköğretim Kanununun 46'ncı maddesinin "k" bendine göre, kısmi zamanlı olarak geçici işlerde 278 ihtiyaç sahibi öğrenci çalıştırılmış ve 360.869,96 TL ödeme yapılmıştır. Bu yolla birimlerimizin eleman ihtiyaçları karşılanırken aynı zamanda öğrencilerin çalışma hayatına katılmaları ve bir gelir elde etmeleri sağlanmaktadır.

S.N.	Çalıştığı Birim	Kişi Sayısı
1	Rektörlük	29
2	Edebiyat Fakültesi	10
3	Eğitim Fakültesi	5
4	İktisadi ve İdari Bilimler Fakültesi	5
5	İslami İlimler Fakültesi	10
6	Kâmil Özdağ Fen Fakültesi	10
7	Mühendislik Fakültesi	20
8	Sağlık Bilimleri Fakültesi	5
9	Sanat, Tasarım ve Mimarlık Fakültesi	2
10	Spor Bilimleri Fakültesi	12

S.N.	Çalıştığı Birim	Kişi Sayısı
11	Uygulamalı Bilimler Yüksekokulu	6
12	Yabancı Diller Yüksekokulu	2
13	Ermenek Meslek Yüksekokulu	8
14	Ermenek Uysal ve Hasan Kalan Sağlık Hizmetleri Meslek Yüksekokulu	4
15	Kazım Karabekir Meslek Yüksekokulu	12
16	Sağlık Hizmetleri Meslek Yüksekokulu	7
17	Sosyal Bilimler Meslek Yüksekokulu	18
18	Teknik Bilimler Meslek Yüksekokulu	12
19	Fen Bilimleri Enstitüsü	3
20	Sosyal Bilimler Enstitüsü	4
21	Bilimsel ve Teknolojik Araştırmalar Uygulama ve Araştırma Merkezi	6
22	Çocuk Eğitimi Uygulama ve Araştırma Merkezi	1
23	Enerji Verimliliği Uygulama ve Araştırma Merkezi	1
24	Gıda Geliştirme Uygulama ve Araştırma Merkezi	2
25	Sürekli Eğitim Uygulama ve Araştırma Merkezi	4
26	Uluslararası İlişkiler Uygulama ve Araştırma Merkezi	2
27	Bilimsel Araştırma Projeleri Koordinatörlüğü	3
28	Engelsiz Üniversite Birimi Koordinatörlüğü	1
29	Erasmus Kurum Koordinatörlüğü	2
30	Kurumsal İletişim Koordinatörlüğü	6
31	Proje ve Teknoloji Transfer Ofisi Koordinatörlüğü	3
32	Bilgi İşlem Daire Başkanlığı	10
33	Döner Sermaye İşletmesi Müdürlüğü	2
34	İdari ve Mali İşler Daire Başkanlığı	2
35	Kütüphane ve Dokümantasyon Daire Başkanlığı	35
36	Sağlık, Kültür ve Spor Daire Başkanlığı	12
37	Strateji Geliştirme Daire Başkanlığı	2
<b>Toplam</b>		<b>278</b>

Çizelge 51: Kısmi zamanlı öğrencilerin birimler bazında dağılımı

Üniversitemiz öğrencilerinin boş vakitlerini değerlendirmek, genel bilgi ve görgülerini artırmak, öğrencileri mezuniyet sonrası hayata hazırlayarak doğru yönlendirilmelerini sağlamak, yararlı alışkanlıklar edinmelerine yardımcı olmak, yaptıkları çalışmaların sergilenmesi ve tanıtılmasına imkân tanımak boş zamanlarını değerlendirmeleri için gerekli ortamı hazırlamak, güzel sanatlarla ilgili faaliyetlere katılmalarını sağlamak ve kültürel faaliyetleri organize etmek amacıyla çeşitli etkinlikler gerçekleştirilmiştir. Öğrenci topluluklarına destek verilmiş olup ihtiyaçları, güncel mevzuat hükümleri ve bütçe imkânları çerçevesinde yerine getirilmiştir.

Yıl içerisinde pek çok etkinlik düzenlenmiş olup aşağıdaki çizelgede topluluklar aracılığıyla gerçekleştirilen tüm etkinlikler belirtilmiştir.

S.N	Tarih	Etkinlik Listesi	Topluluk
1	1 Ocak 2022	Zararlı Yazılımlar- Kendimizi Nasıl Koruruz?	Siber Güvenlik Topluluğu
2	2 Ocak 2022	Ermenek Ahmet-Nezahat Keleşoğlu Ortaokulu Okul Onarım ve Kütüphane Oluşturma Etkinliği	Toplum Gönüllüleri Topluluğu

S.N	Tarih	Etkinlik Listesi	Topluluk
3	3 Ocak 2022	Tanıtım Standı	Bilge ve Erdemli Gençler Topluluğu
4	3 Ocak 2022	İş Sağlığı ve Güvenliği Eğitimi	İş Sağlığı ve Güvenliği Topluluğu
5	3 Ocak 2022	Tenis Eğitimi	Tenis Topluluğu
6	4 Ocak 2022	Çorba İkramı	Üniversiteli Aktif Gençler Topluluğu
7	4 Ocak 2022	Sevgi Evi Ziyareti	Halk Oyunları Topluluğu
8	4 Ocak 2022	Sınav Öncesi Motivasyon Etkinliği	Eğitim Fakültesi / Sinema ve Tiyatro Topluluğu
9	4 Ocak 2022	Topluluk Tanıtım ve Üye Kayıt Stantı	Kudüs Akademisi Topluluğu
10	5 Ocak 2022	Topluluk Tanıtım ve Üye Kayıt Stantı	Türkçe Topluluğu
11	5 Ocak 2022	Dialog Deutsch I	Karçev
12	06 Ocak 2022	Topluluk Tanıtım ve Üye Kayıt Stantı	Adem Topluluğu
13	7 Ocak 2022	Köy Okulu Ziyareti	Genç Eğitimciler Topluluğu
14	11 Ocak 2022	Öğrencilere Kahve İkramı	Genç Önder Topluluğu
15	13 Ocak 2022	Tüberküloz Haftası Farkındalık Etkinliği	Karaman Tıp Bilimsel Araştırma Topluluğu
16	16 Ocak 2022	Konser "Kış Öğrenci Konseri ve Resim Sergisi"	Müzik Topluluğu
17	19 Ocak 2022	Huzurevinde Halk Oyunları Gösterisi	Halk Oyunları Topluluğu
18	22 Ocak 2022	Siber Güvenlikte Kariyer	Siber Güvenlik Topluluğu
19	29 Ocak 2022	Ağ Güvenlik Cihazları Semineri	Siber Güvenlik Topluluğu
20	31 Ocak 2022	Sokak Hayvanlarını besleme	Hayvan Hakları ve Doğayı Koruma, Genç TEMA, Dağcılık ve Doğa Sporları Topluluğu
21	1 Şubat 2022	Kuş evi yapımı ve hayvan besleme	Hayvan Hakları ve Doğayı Koruma, Genç TEMA, Dağcılık ve Doğa Sporları Topluluğu
22	14 Şubat 2022	Prova "Tiyatro"	Dil ve Edebiyat Topluluğu
23	14 Şubat 2022	Arapça Hikâye Okumaları	İlim ve Medeniyet Topluluğu
24	21 Şubat 2022	Topluluk Tanıtım ve Üye Kayıt Stantı	Halk Oyunları Topluluğu
25	22 Şubat 2022	Topluluk Tanıtım ve Üye Kayıt Stantı	Havacılık ve Model Uçak Topluluğu
26	24 Şubat 2022	Kariyer Günü	Bilim ve Teknoloji Topluluğu
27	25 Şubat 2022	KMÜ Uygulama Anaokulu Öğrencilerine Eğitim	Karaman Tıp Bilimsel Araştırma Topluluğu
28	28 Şubat 2022	Spor Tırmanış Eğitimi	Dağcılık ve Doğa Sporları Topluluğu
29	28 Şubat 2022	Osmanlıca Okumaları (Dr. Muaz Güven	İlim ve Medeniyet Topluluğu
30	28 Şubat 2022	Prof.Dr. Necmettin ERBAKAN Resim Sergisi	İdealist Gençlik Topluluğu
31	1 Mart 2022	Lise Kariyer Söyleşi Programı	Gençlik Kulübü Topluluğu
32	1 Mart 2022	Köpek Besleme	Hayvan Hakları ve Doğayı Koruma Topluluğu
33	1 Mart 2022	Siyer Okumaları (Dr. Murat GÖK)	İlim ve Medeniyet Topluluğu
34	2 Mart 2022	İslam İlim Geleneğinde Biyografi Yazımı	İlim ve Medeniyet Topluluğu
35	3 Mart 2022	Tiyatro "Hayatın İçinden"	Sinema ve Tiyatro Topluluğu
36	4 Mart 2022	Film gösterimi (Piyanist)	Sosyoloji Topluluğu
37	4 Mart 2022	İlmek İlmek İyilik Etkinliği	Genç Önder Topluluğu
38	5 Mart 2022	Siber Güvenlik Eğitimi	Siber Güvenlik Topluluğu
39	5 Mart 2022	Genç Tema Koordinasyon Toplantısı	Genç Tema Topluluğu

S.N	Tarih	Etkinlik Listesi	Topluluk
40	7 Mart 2022	8 Mart Dünya Kadınlar Günü Resim Sergisi	Atatürkçü Düşünce Topluluğu & Sosyal Demokrat Gençlik Topluluğu
41	7 Mart 2022	Tiyatro "Kadınlar Giderse"	Genç Güç & Sokak Feneri Topluluğu
42	7 Mart 2022	8 Mart Dünya Kadınlar günü programı	Sosyoloji Topluluğu
43	7 Mart 2022	Speaking Club	Gençlik Kulübü Topluluğu
44	8 Mart 2022	"Tarihte İlham Veren Kadınlar" etkinlik	Dil ve Kültür Topluluğu
45	8 Mart 2022	Kariyer 101	Sağlık Bilim Kültür ve Düşünce Topluluğu
46	8 Mart 2022	Konferans "Dünya Kadınlar Günü"	Eğitim Fakültesi / Sinema ve Tiyatro Topluluğu & Halk Oyunları Topluluğu
47	8 Mart 2022	Stant Açma, Topluluk Tanıtım	Biz Bize Tiyatro Topluluğu
48	8 Mart 2022	8 Mart Dünya Kadınlar Günü Çiçek Dağıtım	Kalite Topluluğu
49	08 Mart 2022	Çiçek Takdimi	Ata-Türk Dünyası Araştırma Topluluğu
50	9 Mart 2022	Ufka Yolculuk Tanıtım Stantı	Beş Mevsim Değişim Topluluğu
51	9 Mart 2022	PHP Eğitimi	Yazılım Bilişim Topluluğu
52	9 Mart 2022	Otomotivde Dönüşüm (Dr. Berk ÇAĞDAŞ)	Teknik Bilimler MYO/ Gümüş Motor Topluluğu
53	9 Mart 2022	Uzman Eller Projesi	Duyarlı Gençlik Topluluğu
54	10 Mart 2022	Müslüman Hanımın Kimlik İnşası (Fatma Hale Sağım)	İlim ve Medeniyet Topluluğu
55	11 Mart 2022	Genç Tema Gönüllüleri	Genç Tema Topluluğu
56	11 Mart 2022	Tüypap Konya Tarım Fuarına Teknik Gezi	Duyarlı Gençlik Topluluğu
57	11 Mart 2022	Gönüllü Buluşması	Genç Kızılay Topluluğu
58	11 Mart 2022	Yürüyebiliyorken Yürü Etkinliği	Genç Yeşilay & Dağcılık ve Doğa Sporları & Tenis Topluluğu
59	11 Mart 2022	Taşfed Milli Takım Şefleri ile Söyleşi ve Workshop	Gastronomi ve Aşçılık Topluluğu
60	12 Mart 2022	C++ Eğitimi	Yazılım Bilişim Topluluğu
61	12 Mart 2022	Doğa Yürüyüşü	Genç Tema Topluluğu
62	14 Mart 2022	Hızlı Satranç Turnuvası	Satranç Topluluğu
63	14 Mart 2022	Pİ 1998 isimli film gösterimi	Matematik Kulübü Topluluğu
64	15 Mart 2022	Bahar Dönemi Oryantasyon ve Isınma Oyunları	Sinema ve Tiyatro Topluluğu
65	15 Mart 2022	Voleybol Maçı	Matematik Kulübü Topluluğu
66	15 Mart 2022	Film Kritiği-1	Uluslararası İlişkiler Topluluğu
67	16 Mart 2022	Stant Açma	Genç Güç Topluluğu
68	16 Mart 2022	Tiyatro "Çiçeklerde Ağlar"	Bizbize Tiyatro Topluluğu
69	16 Mart 2022	PHP Eğitimi	Yazılım Bilişim Topluluğu
70	16 Mart 2022	Söyleşi "Vaktin Onbaşı Seyit'i Şehit Ömer Halisdemir ve Çanakkale Ruhunu" (Cengiz ACAR)	Yunus Emre ve Hoşgörü Topluluğu
71	16 Mart 2022	"Modern Sorunlara Dini Çözümler" adlı Konferans	İnsan Hak ve Hürriyetleri Topluluğu
72	16 Mart 2022	Aşk Psikolojisi	PDR Topluluğu
73	17 Mart 2022	Patent Eğitimi	Yazılım Bilişim Topluluğu
74	17 Mart 2022	"Açıl Ey Gökyüzü" Şehit Aileleriyle Söyleşi ve Fidan Dikimi	Beden Eğitimi ve Spor Araştırmaları Topluluğu & Spor ve Kültür Topluluğu
75	18 Mart 2022	Güney Kariyer Fuarı 2022	Bilim ve Teknoloji Topluluğu



S.N	Tarih	Etkinlik Listesi	Topluluk
76	18 Mart 2022	Mama Dağıtımı ve Besleme	Hayvan Hakları ve Doğayı Koruma & Genç Eğitimciler Topluluğu
77	18 Mart 2022	Film Gösterisi (Dangal)	Sosyoloji Topluluğu
78	18 Mart 2022	Rusça Dil Eğitimi	Gençlik Kulübü Topluluğu
79	19 Mart 2022	Kariyer Buluşması	Genç Önder Topluluğu
80	19 Mart 2022	C++ Eğitimi	Yazılım Bilişim Topluluğu
81	20 Mart 2022	Doğa Yürüyüşü	Bilge ve Erdemli Genç Topluluğu
82	21 Mart 2022	Aşık Veysel Anma Gecesi THM korusu	Dil ve Kültür Topluluğu
83	21 Mart 2022	Siber Güvenlik Farkındalığı Eğitimi	Siber Güvenlik Topluluğu
84	21 Mart 2022	Nevruz Kutlamaları Halk Oyunları Gösterisi	Halk Oyunları Topluluğu
85	21 Mart 2022	Obezite ve Beslenme Söyleşisi	Beslenme ve Diyetetik Topluluğu
86	21 Mart 2022	Kahve+Çikolata Günü Etkinliği	İnsan Hak ve Hürriyetleri Topluluğu
87	21 Mart 2022	"Kariyer Gelişimi" adlı Konferans (Prodüktör Bilal KÖSRECİ ile Muhabir Volkan YENİÇERİ)	Yeni Medya Topluluğu
88	22 Mart 2022	Konferans "Kadın ve Spor" (Prof. Dr. Canan KOCA ARITAN)	Beden Eğitimi ve Spor Araştırmaları Topluluğu
89	22 Mart 2022	Liseliler için Siber Güvenlik Farkındalığı Eğitimi	Siber Güvenlik Topluluğu
90	22 Mart 2022	Ahmet Mete Huzurevi'nde Yaşlılarla Müzikal Eğlence Etkinliği	Yaşlı Dostu Gençler Topluluğu
91	23 Mart 2022	Yapay Zeka Alanında Matematiğin Önemi Semineri-Araş.Gör. Hasan YILDIRIM	Matematik Kulübü Topluluğu
92	23 Mart 2022	Tanışma Toplantısı	Bilim Ve Teknoloji Topluluğu
93	23 Mart 2022	Söyleşi	İdealist Gençlik Topluluğu
94	24 Mart 2022	18 Mart Çanakkale Zaferi ve Şehitleri Anama	Ata Topluluğu/Türk Dünyası Araştırma Topluluğu
95	24 Mart 2022	Topluluk Tanıtım Stantı	Uluslararası İlişkiler Topluluğu
96	24 Mart 2022	Voleybol Turnuvası Başvurusu	Yaşlı Dostu Gençler Topluluğu
97	25 Mart 2022	Pointerler ve Fonksiyonlar-Döngüler	Yazılım Bilişim Topluluğu
98	25 Mart 2022	Konser "Seda YİYİN"	Atatürkçü Düşünce Topluluğu
99	25 Mart 2022	Sosyoloji Nedir Atölyesi	Sosyoloji Topluluğu
100	25 Mart 2022	Kitab-ı Mukaddesin Arapça Çevirisi Üzerinde Değerlendirmeler"Prof. Dr. M. Faruk TOPRAK"	Doğu-Batı Topluluğu
101	25 Mart 2022	Sıfır Atık Konferansı ve Çevre Temizliği	Hayvan Hakları ve Doğayı Koruma Topluluğu
102	25 Mart 2022	M.Fatih Aktaş ile Söyleşi	Bilim ve Teknoloji Topluluğu
103	26 Mart 2022	Taşkale Gezisi	Gençlik Kulübü Topluluğu
104	26 Mart 2022	Langırt Turnuvası	Genç Önder Topluluğu
105	26 Mart 2022	"Bizden Hikâyeler" adlı Tiyatro Oyunu	Genç Güç & Sokak Feneri Topluluğu
106	28 Mart 2022	Söyleşi "Değerlerimiz"	Beden Eğitimi ve Spor Araştırma Topluluğu
107	29 Mart 2022	Panel "Batı-Rusya çekişmesi arasında Ukrayna ve Savaş"	Uluslararası İlişkiler Uygulama ve Araştırma Merkezi ve SPAM
108	29 Mart 2022	"Helal ve Gıda" konulu Konferans	Genç Önder Topluluğu
109	29 Mart 2022	Kulüpler Arası Halk Oyunları İl Yarışması	Halk Oyunları Topluluğu
110	29 Mart 2022	Konser	Müzik Topluluğu
111	30 Mart 2022	Far Döngüleri	Yazılım Bilişim Topluluğu
112	30 Mart 2022	Tiyatro "Skeçhane-4"	Bizbize Tiyatro Topluluğu

S.N	Tarih	Etkinlik Listesi	Topluluk
113	30 Mart 2022	Asım YEKELER "Gençler Hayata Nasıl Hazırlanmalı"	Dil ve Kültür Topluluğu
114	30 Mart 2022	Konferans "Fiziksel Aktivitenin Yaşamsal Rolü"	Atletik Performans Araştırma Topluluğu
115	30 Mart 2022	KPSS Dikab Eğitimi	Tefani Fayda ve Farkındalık Topluluğu
116	30 Mart 2022	Sağlıklı Yaşam Yürüyüşü	Kalite Topluluğu
117	30 Mart 2022	Kermes (İdlib Yaşam Evi Projesi) / Topluluk Tanıtım Stantı	İnsan Hak ve Hürriyetleri Topluluğu
118	31 Mart 2022	Yakup YAŞAR "Mizah Yazarlığı" konulu söyleşi	Sinema ve Tiyatro Topluluğu
119	31 Mart 2022	KPSS Eğitim Bilimleri Semineri	Tefani Fayda ve Farkındalık Topluluğu
120	31 Mart 2022	Sergi	Ata topluluğu-Türk dünyası araştırma topluluğu
121	1 Nisan 2022	Köy Okulu Ziyareti	Gönül Köprüsü Topluluğu
122	1 Nisan 2022	Doğa Yürüyüşü	PDR Topluluğu-Matematik Topluluğu
123	1 Nisan 2022	Orman Yangınları Gönüllüsü Eğitimi	Hayvan Hakları Ve Doğayı Koruma Topluluğu
124	1 Nisan 2022	Çatalhöyük Gezisi	Liderlik Atölyesi Topluluğu
125	4 Nisan 2022	Fidan Dikimi	Genç Tema-Dağcılık ve Doğa Sporları Topluluğu
126	5 Nisan 2022	Alt Yazı Dublaj Gösterisi	KARÇEV
127	5 Nisan 2022	Sushi Workshop Eğitimi	Gastronomi ve Aşçılık Topluluğu
128	6 Nisan 2022	İftar Etkinliği	Üniversiteli Aktif Gençler Topluluğu
129	12 Nisan 2022	Spor ve Bilim Şöleni	Beden Eğitimi ve Spor Araştırma Topluluğu
130	14 Nisan 2022	Bir Tabak Sevgi	Gönül Köprüsü Topluluğu
131	14 Nisan 2022	Pirge Bıçak Eğitimi	Gastronomi ve Aşçılık Topluluğu
132	16 Nisan 2022	Tiyatro "Ziyafet Sofrası"	Genç Güç Topluluğu
133	19 Nisan 2022	İş Sağlığı ve Güvenliği Eğitimi	Sağlık, Bilgi, Kültür Düşünce Topluluğu
134	20 Nisan 2022	PHP Ders Eğitimi: Döngüler	Yazılım Bilişim Topluluğu
135	22 Nisan 2022	Film Gösterimi "Arrival"	Felsefe Topluluğu
136	23 Nisan 2022	İlkokul Ziyareti ve 23 Nisan Kutlaması	Gönül Köprüsü Topluluğu
137	26 Nisan 2022	Söyleşi "Modernitenin Yeniden İnşası"	Sosyoloji Topluluğu
138	27 Nisan 2022	Kadir Gecesi Kandil Simidi Dağıtımı	Gastronomi ve Aşçılık & Genç Kızılay Topluluğu
139	6 Mayıs 2022	Deneme Yarışması	Genç Önder Topluluğu
140	10 Mayıs 2022	Çocuk Esirgeme Kurumu Öğrencileri Mutfakta Etkinliği	Gastronomi ve Aşçılık Topluluğu
141	12 Mayıs 2022	12 Mayıs Vakıflar Haftası	Müzik Topluluğu
142	12 Mayıs 2022	"Zamanın Kıymeti" adlı Kitap Tahlili	Tefani Fayda ve Farkındalık Topluluğu
143	13 Mayıs 2022	Bahar Yürüyüşü	Kalite Topluluğu
144	16 Mayıs 2022	Halk Oyunları Gösterisi	Halk Oyunları Topluluğu
145	16 Mayıs 2022	Uluslararası Öğrenci Buluşması	Dil ve Kültür-Gençlik Kulübü-Doğu Batı-Türkçe- Afrikalı Öğrenciler Topluluğu
146	16 Mayıs 2022	Söyleşi "Sporcu Diyetisyenliği"	Beslenme ve Diyetetik Topluluğu
147	16 Mayıs 2022	Köy Okullarına Yardım Kermesi	Tefani Fayda ve Farkındalık Topluluğu

S.N	Tarih	Etkinlik Listesi	Topluluk
148	16 Mayıs 2022	19 Mayıs Karamanlı Şehitler Adına Fidan Dikimi ve 1919 Metre Bayrak Yürüyüşü Etkinliği	Spor ve Kültür Topluluğu
149	17 Mayıs 2022	19 Mayıs Atatürk'ü Anma ve Gençlik Spor Bayramı Kutlamaları	Eğitim Fakültesi /Genç Eğitimciler & Halk Oyunları Topluluğu
150	18 Mayıs 2022	Halk Oyunları Gösterisi	Halk Oyunları Topluluğu
151	18 Mayıs 2022	Hemşirelik Haftası için Stant Açılması	Yürüyüş Topluluğu
152	18 Mayıs 2022	Gençlik Şöleni	Genç Önder Topluluğu
153	20 Mayıs 2022	Orman Bakımı ve Ağaç Çapalama	Beş Mevsim Değişim Topluluğu
154	21 Mayıs 2022	Kızılay Kan Bağışı Kampanyası	Genç Kızılay Topluluğu
155	21 Mayıs 2022	Minik Şefler Mutfakta	Gastronomi ve Aşçılık Topluluğu
156	23 Mayıs 2022	Alp'in Yaşam Kermesi	Genç Eğitimciler, Gastronomi ve Aşçılık, İş Sağlığı ve Güvenliği, Yeni Medya, Toplum Gönüllüleri Topluluğu
157	23 Mayıs 2022	"Gitmeyi Beklerken" adlı Tiyatro Gösterisi	Sinema ve Tiyatro Topluluğu
158	23 Mayıs 2022	Erasmus+ Semineri	Gençlik Kulübü Topluluğu
159	23 Mayıs 2022	Kızılay Kan Bağışı Kampanyası	Genç Kızılay Topluluğu
160	24 Mayıs 2022	Prof. Dr. Mustafa AYDIN ile Söyleşi	Sosyoloji Topluluğu
161	24 Mayıs 2022	Kızılay Kan Bağışı Kampanyası	Genç Kızılay Topluluğu
162	24 Mayıs 2022	"Yetim, Öksüz ve Kimsesizlere Kardeş Olalım" Kermesi	İlim ve Medeniyet Topluluğu
163	24 Mayıs 2022	"İrade Sizensiz" Konulu Söyleşi	Genç Eğitimciler Topluluğu
164	24 Mayıs 2022	Kızılay Kan Bağışı Kampanyası	Genç Kızılay Topluluğu
165	25 Mayıs 2022	2022 Yılında Kuran ve Sünnete Göre Müslüman Genç Nasıl Olmalıdır?	İnsan Hak ve Hürriyetleri Topluluğu
166	25 Mayıs 2022	Kariyer Günleri	Doğu-Batı Topluluğu
167	26 Mayıs 2022	Kızılay Kan Bağışı Kampanyası	Genç Kızılay Topluluğu
168	27 Mayıs 2022	Mühendislikte Özel Konular ve Motivasyon	Yapı Topluluğu
169	27 Mayıs 2022	SMA Hastalığı Farkındalık Eğitimi	Genç Kızılay Topluluğu
170	28 Mayıs 2022	Diyarbakır Köy Okullarına Kitap ve Yardımı ve Ziyaret	Tefani Fayda ve Farkındalık Topluluğu
171	30 Mayıs 2022	Siber Güvenlik Atölyesi ve Tanıtım Stantı	Siber Güvenlik Topluluğu
172	30 Mayıs 2022	Kızılay Kan Bağışı Kampanyası	Genç Kızılay Topluluğu
173	31 Mayıs 2022	Piknik	Genç ÖNDER
174	31 Mayıs 2022	Film Analizi	Psikolojik Danışmanlık ve Rehberlik Topluluğu
175	1 Haziran 2022	Mezuniyet Eğlencesi	İlim hikmet ve Marifet Topluluğu
176	1 Haziran 2022	Kan Bağışı Eğitim Semineri ve Tiyatrosu	Karaman Tıp Bilimsel Araştırma Topluluğu
177	1 Haziran 2022	Kızılay Kan Bağışı Kampanyası	Genç Kızılay Topluluğu
178	1 Haziran 2022	Söyleşi "Görüyorsunuz Anlatmaya Gerek Yok"	Bilge ve Erdemli Genç Topluluğu
179	3 Haziran 2022	Teknik Gezi	Duyarlı Gençlik Topluluğu
180	3 Haziran 2022	Okuma Etkinliği	Felsefe Topluluğu
181	3 Haziran 2022	Bisiklet Turu ve Çevre Temizliği	Genç Yeşilay Topluluğu
182	4 Haziran 2022	Kamp Etkinliği	Genç Tema -Dağcılık ve Doğa Sporları Topluluğu
183	6 Haziran 2022	6 Haziran Dünya Diyetisyenler Günü Sergi ve Stant	Beslenme ve Diyetetik Topluluğu
184	6 Haziran 2022	6 Haziran Dünya Diyetisyenler Günü Seminer	Beslenme ve Diyetetik Topluluğu
185	7 Haziran 2022	Doç. Dr. Nilüfer Öztürk ile Söyleşi	Sosyoloji Topluluğu

S.N	Tarih	Etkinlik Listesi	Topluluk
186	8 Haziran 2022	Halk Oyunları Gösterisi	Halk Oyunları Topluluğu
187	8 Haziran 2022	Film Gösterimi	Sosyoloji-Felsefe Topluluğu
188	8 Haziran 2022	Kariyer Üzerine Öğrenci-Mezun Buluşması	Matematik Kulübü Topluluğu
189	9 Haziran 2022	Karaman'da İz Bırakan Ünlü Şahsiyetler	Sosyal Etkinlik ve Tiyatro Topluluğu
190	9 Haziran 2022	Uçurtma Şenliği	Bilge ve Erdemli Gençler
191	10 Haziran 2022	Aliyazı ve Dublaj Çevirisinde Teknik Sürecin İşleyişi	Kmü Çeviri Topluluğu
192	14 Haziran 2022	Jandarma Kuruluşunun Yıl Dönümünde Halk Oyunları Gösterisi	Halk Oyunları Topluluğu
193	14 Haziran 2022	Havacılık Tanıtım Etkinliği	Havacılık ve Model Uçak Topluluğu
194	18 Haziran 2022	Doç. Dr. Ahmet Özalp Hocaya Veda Programı	Sosyoloji Topluluğu
195	25 Haziran 2022	Halk Oyunları Gösterisi "Geleneksel Düzenlemeli Dans Yarışması"	Halk Oyunları Topluluğu
196	28 Haziran 2022	Hizmet İçi Eğitim	Bilgi İşlem Daire Başkanlığı
197	3 Ağustos 2022	Eğitim "Derslik Otomasyon Sistemi"	Bilgi İşlem Daire Başkanlığı
198	29 Eylül 2022	Stant Açma	Halk Oyunları Topluluğu
199	2 Ekim 2022	Kızılay- Kamu Denetçiliği Programı	Kamu Denetçiliği Topluluğu
200	3 Ekim 2022	Tanıtım Standı	Genç Kızılay Topluluğu
201	3 Ekim 2022	Seminer (Einstein'in Beyni-Bir Bilimsel Sahtekarlık Vakası)	Felsefe Topluluğu
202	4 Ekim 2022	Stant Açılması	Karaman Tıp Bilimsel Araştırma Topluluğu
203	4 Ekim 2022	Stant Açılması	Biz Bize Tiyatro Topluluğu
204	4 Ekim 2022	Stant Açılması	Karaman'daki Afrikalı Öğrenciler
205	4 Ekim 2022	Stant Açılması	Genç Önder Topluluğu
206	4 Ekim 2022	Stant Açılması	Satranç Topluluğu
207	4 Ekim 2022	Stant Açılması	Hayvan Hakları ve Doğayı Koruma Topluluğu
208	4 Ekim 2022	Stant Açılması	Gastronomi ve Aşçılık Topluluğu
209	4 Ekim 2022	Stant Açılması	Genç Kızılay Topluluğu
210	4 Ekim 2022	Stant Açılması	Halk Oyunları Topluluğu
211	4 Ekim 2022	Stant Açılması	Havacılık ve Model Uçak Topluluğu
212	4 Ekim 2022	Stant Açılması	Sosyoloji Topluluğu
213	5 Ekim 2022	Tiyatro Atölyesi	Biz Bize Tiyatro Topluluğu
214	5 Ekim 2022	Stant Açılması	Sağlık Odaklı Spor ve Faaliyet Topluluğu
215	5 Ekim 2022	Tanışma Toplantısı	Felsefe Topluluğu
216	8 Ekim 2022	Kültürel Gezi	İlim ve Medeniyet Topluluğu
217	10 Ekim 2022	Stant Açılması	Üniversiteli Aktif Gençler
218	12 Ekim 2022	Yüksek Lisans Nedir Nasıl Yapılır?	İlim ve Medeniyet Topluluğu
219	14 Ekim 2022	15 Ekim Dünya El Yıkama Günü Eğitimi	Genç Kızılay Topluluğu
220	17 Ekim 2022	Tiyatro Tanıtım ve Üye Kayıt Stantı	Bi-Başka Tiyatro Topluluğu
221	17 Ekim 2022	Güral Gastro ile İlham Veren Sunumlar	Gastronomi ve Aşçılık Topluluğu
222	17 Ekim 2022	Stant Açılması	Uluslararası İlişkiler Topluluğu
223	17 Ekim 2022	Feminist Teoloji Semineri	Felsefe Topluluğu
224	18 Ekim 2022	Topluluk Tanıtım ve Üye Kayıt Stantı	Siyaset Bilimi ve Kamu Yönetimi Topluluğu
225	19 Ekim 2022	Film Okumaları Mısır Dağıtımı	Gastronomi ve Aşçılık Topluluğu

S.N	Tarih	Etkinlik Listesi	Topluluk
226	19 Ekim 2022	Film Okumaları Tahlili	Kudüs Akademisi Topluluğu
227	20 Ekim 2022	Tanışma Etkinliği ve Konser	Sosyal Etkinlik ve Tiyatro Topluluğu
228	20 Ekim 2022	Üye Kayıt Stantı	Bilge ve Erdemli Genç Topluluğu
229	20 Ekim 2022	Üye Kayıt Stantı	Kudüs Akademisi Topluluğu
230	21 Ekim 2022	Genç Kızılay Gönüllü Buluşması	Genç Kızılay Topluluğu
231	21 Ekim 2022	Söyleşi "Sosyolojik Saatler"	Sosyoloji Topluluğu
232	21 Ekim 2022	Üye Kayıt Stantı	Sanat Tasarım Topluluğu
233	22 Ekim 2022	Üniversite Tanışma Çay Programı	Genç Önder Topluluğu
234	22 Ekim 2022	Doğa Yürüyüşü Etkinliği	Sosyoloji & Matematik Topluluğu
235	22 Ekim 2022	Tarladan Sofraya Elma Hasatı	Gastronomi ve Aşçılık Topluluğu
236	24 Ekim 2022	Söyleşi "Sivil Toplum"	Sosyoloji Topluluğu
237	25 Ekim 2022	Üye Kayıt Stantı	Toplum Gönüllüleri Topluluğu
238	26 Ekim 2022	Stant Açılması	Gönül Köprüsü Topluluğu
239	26 Ekim 2022	Konferans Prof. Dr. Ahmet Kazım ÜRÜN	Doğu-Batı Topluluğu
240	27 Ekim 2022	Eğitim Öğretim Başarı Arabaşı Moral Gecesi	Doğu-Batı Topluluğu
241	27 Ekim 2022	İlkokul Ziyareti	Gönül Köprüsü Topluluğu
242	27 Ekim 2022	Kudüs Okumaları "Taha KILINÇ"	Kudüs Topluluğu
243	27 Ekim 2022	Din Güvenliği ve Hadis (Prof. Dr. Yusuf ACAR)	İlim ve Medeniyet Topluluğu
244	27 Ekim 2022	Konferans "Siber Güvenlik"	Yeni Medya Topluluğu
245	28 Ekim 2022	Hayvanları Besleme ve Yeni Üyelerle Tanışma	Hayvanları ve Tabiatı Koruma Topluluğu
246	28 Ekim 2022	Sabah Namazı Buluşmaları	Tefani Fayda ve Farkındalık Topluluğu
247	29 Ekim 2022	Tefsir Sohbeti	Genç Önder Topluluğu
248	31 Ekim 2022	Söyleşi "Yazarlık"	Sinema ve Tiyatro Topluluğu
249	1 Kasım 2022	Tanıtım Standı	Genç Yeşilay Topluluğu
250	1 Kasım 2022	Söyleşi "Doğa Kültür İkiliğinde; Arzu, Duygu, Toplum)	Sosyoloji Topluluğu
251	1 Kasım 2022	Tiyatro "Skeçhane 1.5"	Bizbize Tiyatro Topluluğu
252	1 Kasım 2022	Tanıtım Standı	Gençlik Kulübü Topluluğu
253	2 Kasım 2022	Mecnundan Akıl Hastanesine: Türkiye'ye Psikiyatrinin Girişi	Felsefe Topluluğu
254	2 Kasım 2022	Tanıtım Standı	Üniversiteli Aktif Gençler Topluluğu
255	3 Kasım 2022	Her Kapak Bir Umut Kampanyası	Türkçe Topluluğu
256	3 Kasım 2022	Yatsı Namazı Buluşması	Kudüs Akademisi Topluluğu
257	3 Kasım 2022	Tanıtım Standı	Sosyal Demokrat Gençlik Topluluğu
258	3 Kasım 2022	Film Gösterimi "12 Öfkeli Adam"	Felsefe Topluluğu
259	3 Kasım 2022	İbrahim ŞAŞMA "Şiir Dinletisi"	Bilge Ve Erdemli Genç Topluluğu
260	3 Kasım 2022	Konferans "Prof.Dr. Hüseyin KARAMAN"	Sosyoloji Topluluğu
261	3 Kasım 2022	Türk Musikisi Nazariyatı ve Ney Eğitimi	Genç Önder Topluluğu
262	3 Kasım 2022	Tanıtım Standı	Atatürkçü Düşünce Topluluğu
263	4 Kasım 2022	Hayvanları Besleme	Hayvanları ve Tabiatı Koruma Topluluğu
264	4 Kasım 2022	Fidan Dikimi ve Rehabilitasyon Etkinliği	Siyaset Bilimi ve Kamu Yönetimi & Genç Kızılay Topluluğu
265	4 Kasım 2022	Tanıtım ve Üye Kayıt Stantı	Yaşlı Dostu Gençler Topluluğu
266	5 Kasım 2022	Anahtar Eğitimleri	Toplum Gönüllüleri Topluluğu

S.N	Tarih	Etkinlik Listesi	Topluluk
267	7 Kasım 2022	Üye Standı	Çocuk ve Yaşam Topluluğu
268	7 Kasım 2022	İlkokul Ziyareti	Gönül Köprüsü Topluluğu
269	8 Kasım 2022	Köy Okullarına Kütüphane Yardımı	Tefani Fayda ve Farkındalık Topluluğu
270	8 Kasım 2022	Fidan Dikim Etkinliği	Genç Ziraatçiler Topluluğu
271	9 Kasım 2022	Atatürk'ü Anma Resim Sergisi	Atatürkçü Düşünce Topluluğu- Sosyal Demokrat Gençlik Topluluğu
272	9 Kasım 2022	Medya Okuryazarlığı (Emre ÖZEL)	Türkçe Topluluğu
273	9 Kasım 2022	Hayata Kapak Olsun!	Gönül Köprüsü Topluluğu
274	9 Kasım 2022	Canlar Üşümesin	Gönül Köprüsü Topluluğu
275	10 Kasım 2022	Atatürk'ü Anma Programı	Sosyal Etkinlik ve Tiyatro Topluluğu
276	10 Kasım 2022	Buğdaydan Lezzetler	Gastronomi ve Aşçılık Topluluğu
277	10 Kasım 2022	Dünyanın En Büyük Bisküvi Mozaïği	Gastronomi ve Aşçılık Topluluğu
278	10 Kasım 2022	"Erteleme Davranışı ve Zaman Yönetimi" Konferansı (Dr. Öğr. Üyesi Abdulkadir HAKTANIR)	Genç Eğitimciler Topluluğu
279	11 Kasım 2022	Hayvanları Besleme Etkinliği	Matematik-Hayvanları ve Tabiatı Koruma Topluluğu
280	11 Kasım 2022	Sabah Namazı Buluşması	Bilge ve Erdemli Genç Topluluğu
281	16 Kasım 2022	Topluluk Tanıtım Etkinliği (Lokum Bisküvi Dağıtım)	İlim ve Medeniyet Topluluğu
282	19 Kasım 2022	Çocuk Oyunu (Beyaz Atlı Prens)	Sinema ve Tiyatro Topluluğu
283	22 Kasım 2022	Konferans "Nurullah GENÇ"	Genç Önder Topluluğu
284	24 Kasım 2022	24 Kasım Öğretmenler Günü Sağlıklı Yaşam Yürüyüşü	Spor ve Kültür Topluluğu
285	28 Kasım 2022	Kan Bağışı ve Kök Hücre Bağışı	Genç Kızılay Topluluğu
286	28 Kasım 2022	Stant Açma	Sağlık Odaklı Spor ve Faaliyet Topluluğu
287	29 Kasım 2022	Kan ve Kök Hücre Bağışı	Genç Kızılay Topluluğu
288	29 Kasım 2022	Konferans "Sosyal Medyanın Hayatımıza Etkileri" Halil İbrahim COŞKUN	İlim ve Medeniyet Topluluğu
289	29 Kasım 2022	"Kan Bağışının Toplumsal Önemi" Söyleşi ve Röportaj	Karaman Tıp Bilimsel Araştırma Topluluğu
290	30 Kasım 2022	Kan ve Kök Hücre Bağışı	Genç Kızılay Topluluğu
291	1 Aralık 2022	Felsefe Seminerleri IV:Posthümanizm Nedir?	Felsefe Topluluğu
292	1 Aralık 2022	Kan ve Kök Hücre Bağışı	Genç Kızılay Topluluğu
293	1 Aralık 2022	Erasmus+KA2 Learn2Volunteer Projesi Yaygınlaştırma Etkinliği	Gençlik Kulübü Topluluğu
294	1 Aralık 2022	Erasmus+Gençlik ve Gönüllülük Programları Bilgilendirme Semineri	Gençlik Kulübü Topluluğu
295	2 Aralık 2022	Film Gösterimi	Gastronomi ve Aşçılık Topluluğu
296	2 Aralık 2022	Hafıza Tekniği ile Kur'an Öğretim Metodu" İbrahim TUNÇ"	Mihrap Topluluğu
297	2 Aralık 2022	Sabah Namazı Buluşması	Mihrap Topluluğu
298	2 Aralık 2022	3 Aralık Dünya Engelliler Günü Etkinliği	Engelsiz Üniversite Topluluğu
299	2 Aralık 2022	Formasyon Eğitimi Semineri	Matematik Kulübü Topluluğu
300	2 Aralık 2022	Konya Şehir Hastanesi Teknik Gezisi	Liderlik Atölyesi Topluluğu
301	3 Aralık 2022	"Hafta Sonu Öğren, Ömür Boyu Oku" Kur'an Eğitimi	Mihrap Topluluğu
302	3 Aralık 2022	DevFest Stant Açılımı	Yapay Zekâ ve Web Mobil Geliştiriciler Topluluğu

S.N	Tarih	Etkinlik Listesi	Topluluk
303	3 Aralık 2022	DevFest 2022 Katılım	Siber Güvenlik Topluluğu
304	5 Aralık 2022	Stant Açılması	3K Diyaliz Topluluğu
305	6 Aralık 2022	Kan ve Kök Hücre Bağışı	Genç Kızılay Topluluğu
306	6 Aralık 2022	Tanıtım ve Üye Kayıt Stantı	İş ve Kariyer Topluluğu
307	7 Aralık 2022	Fidan Dikimi	Âdem Topluluğu
308	7 Aralık 2022	Eğitimde Sanal Gerçeklik Uygulamaları "R. Kağan ÇETİN"	Genç Eğitimciler Topluluğu
309	7 Aralık 2022	Kan ve Kök Hücre Bağışı	Genç Kızılay Topluluğu
310	7 Aralık 2022	Karaman Hidroelektrik Santrali Gezisi	Âdem Topluluğu
311	7 Aralık 2022	Kermes	İdealist Gençlik Topluluğu
312	8 Aralık 2022	Tanıtım ve Üye Standı	Üni70 Topluluğu
313	8 Aralık 2022	KMÜ Camii'nde Namaz Buluşması	Tefani Fayda ve Farkındalık Topluluğu
314	8 Aralık 2022	Topluluk Tanıtım Standı	Siyasal Düşünceler ve İnovasyon Topluluğu
315	8 Aralık 2022	Coffee Talk	Web Mobil Geliştiriciler-Siber Güvenlik-Yapay Zekâ Topluluğu
316	8 Aralık 2022	Kan ve Kök Hücre Bağışı	Genç Kızılay Topluluğu
317	8 Aralık 2022	Topluluk Tanıtım Standı	Bilim Kurgu ve Fantezi Topluluğu
318	9 Aralık 2022	C# 101 Etkinliği	Web Mobil Geliştiriciler Topluluğu
319	9 Aralık 2022	Kitap Tahlili	Kudüs Akademisi Topluluğu
320	9 Aralık 2022	Besleme Etkinliği	Hayvanları ve Tabiatı Koruma Topluluğu
321	9 Aralık 2022	Tanışma Toplantısı	Web Mobil Geliştiriciler-Siber Güvenlik-Yapay Zekâ Topluluğu
322	9 Aralık 2022	Köy Okulu Ziyareti	Genç Yeşilay Topluluğu
323	10 Aralık 2022	Resim Sergisi ve Öğrenci Konseri	Halk Müziği Topluluğu
324	10 Aralık 2022	Kudüs İzlenimleri Hasbihal Programı	Kudüs Akademisi Topluluğu
325	11 Aralık 2022	Tiyatro "Hayat Kime Güzel"	Sinema ve Tiyatro Topluluğu
326	12 Aralık 2022	Topluluk Tanıtım Standı	Ata Topluluğu
327	13 Aralık 2022	Halk Oyunları Gösterisi	Halk Oyunları Topluluğu
328	13 Aralık 2022	Skeçlerle Tiyatro Gösterisi	Bi-başka Tiyatro Topluluğu
329	13 Aralık 2022	Köy Okullarına Kütüphane Desteği	Tefani Fayda ve Farkındalık Topluluğu
330	13 Aralık 2022	Stant Açma	Huawei Student Developers Topluluğu
331	14 Aralık 2022	O Ses SET Ses Yarışması	Sosyal Etkinlik ve Tiyatro Topluluğu
332	14 Aralık 2022	Kermes	İdealist Gençlik Topluluğu
333	14 Aralık 2022	"Kesişim ve Birleşim Noktasında Avrupa Birliği ve Türkiye" adlı Münazara	Siyaset Bilimi ve Kamu Yönetimi & Uluslararası İlişkiler Topluluğu
334	14 Aralık 2022	Vefatının 60. Yılında Ahmet Hamdi Tanpınar Paneli	Âdem Topluluğu
335	14 Aralık 2022	Şeb-i Aruz Şerbet İkramı	Gastronomi ve Aşçılık Topluluğu
336	14 Aralık 2022	Hichki Film Analiz	Genç Eğitimciler Topluluğu
337	15 Aralık 2022	Sanal 3D Mescid-i Aksa Turu	Kudüs Akademisi Topluluğu
338	15 Aralık 2022	"Meyveli Ağaç Bulursanız Kesinlikle Taşlayın" konulu Konferans	Bilge Ve Erdemli Genç Topluluğu
339	15 Aralık 2022	Felsefe Seminerleri Y: Zihin Felsefesinde Qualia Problemi	Felsefe Topluluğu
340	15 Aralık 2022	BTK Akademi Kariyer Zirvesi 2022	Web Mobil Geliştiriciler Topluluğu-Yapay Zekâ Topluluğu-Siber Güvenlik Topluluğu

S.N	Tarih	Etkinlik Listesi	Topluluk
341	16 Aralık 2022	Web Teknolojilerine Giriş Eğitimi-Mehmet KÖSMEN	Huawei Student Developers Topluluğu
342	16 Aralık 2022	Üç Toplulukla Beraber Hayvan Besleme Etkinliği	Hayvanları ve Tabiatı Koruma & 3K Diyaliz & Yaşlı Dostu Gençler Topluluğu
343	16 Aralık 2022	Fidan Dikimi	Ata Topluluğu
344	16 Aralık 2022	Sosyoloji ile Sohbet	Sosyoloji Topluluğu
345	16 Aralık 2022	Huzurevi Ziyareti	Geleneksel Türk Sanatları Topluluğu
346	17 Aralık 2022	HSD Konya Zirve Etkinliği	Huawei Student Developers Topluluğu
347	18 Aralık 2022	Mutlu Ailelerin Sırrı Konferansı	Tefani Fayda ve Farkındalık Topluluğu
348	19 Aralık 2022	Bir Tezin Doğusu	Sosyoloji Topluluğu
349	19 Aralık 2022	"Diyabet ve Tansiyon Farkındalığı" Etkinliği	Karaman Tıp Öğrencileri Topluluğu
350	19 Aralık 2022	Lösev Tanıtım Stantı	LÖSEV Topluluğu
351	19 Aralık 2022	Voleybol Turnuvası	Yaşlı Dostu Gençler Topluluğu
352	20 Aralık 2022	Makale Sunumu ve Tıp Öğrencileri	Karaman Tıp Öğrencileri Topluluğu
353	20 Aralık 2022	Huzurevi Ziyareti	3K Diyaliz-Yaşlı Dostu Gençler-Hayvanları ve Tabiatı Koruma Topluluğu
354	20 Aralık 2022	Türkçe Topluluğu Tanıtım ve Üye Stantı	Türkçe Topluluğu
355	21 Aralık 2022	Barış Manço'yu Anma Gecesi	Türkçe Topluluğu
356	21 Aralık 2022	Helal Gıda Konferansı "Erdem BAŞDEMİRCİ"	Gastronomi ve Aşçılık Topluluk
357	21 Aralık 2022	Sarıkamış Destanı Anma Programı	Sosyal Etkinlik ve Tiyatro Topluluğu
358	21 Aralık 2022	Doğal Lösev Satsuması "Okullarda Mandalina Dağıtımı"	LÖSEV Topluluğu
359	22 Aralık 2022	Film Gösterimi	KMÜ Çeviri Topluluğu
360	22 Aralık 2022	Dünya Paramedik Günü Etkinliği	SHMY-Sağlık Odaklı Spor ve Faaliyet Topluluğu
361	22 Aralık 2022	Halk Oyunları Gösterisi	Halk Oyunları Topluluğu
362	22 Aralık 2022	"Yönetim Aforizma" adlı Seminer (Prof. Dr. Sedat BOSTAN)	Liderlik Atölyesi Topluluğu
363	22 Aralık 2022	Let's Talk!	Karaman Tıp Öğrencileri Topluluğu
364	22 Aralık 2022	Topluluk Tanıtım Stantı	Dil ve Kültür Topluluğu
365	22 Aralık 2022	Sergi	Sanat, Tasarım ve Mimarlık Fakültesi
366	22 Aralık 2022	Kuş Yemliği Yapımı	Genç Yeşilay Topluluğu
367	22 Aralık 2022	İHA Eğitimi	Otonom Araçlar Topluluğu
368	22 Aralık 2022	Dünya Arapça Günü	Bilge ve Erdemli Genç Topluluğu
369	22 Aralık 2022	Çevre Düzenleme ve Atık Toplama	Sosyal Sorumluluk ve Halk Kültürü Topluluğu
370	22 Aralık 2022	Cami Temizliği	Mihrap Topluluğu
371	23 Aralık 2022	Sabah Namazı Buluşması	Kudüs Akademisi Topluluğu
372	23 Aralık 2022	Çeviri Atölyesi	KMÜ Çeviri Topluluğu
373	23 Aralık 2022	İki Yüz Yirmi Türkçe Pop-Rock Konseri	Türk Halk Müziği Topluluğu
374	23 Aralık 2022	Tanışma Toplantısı	Bilim Kurgu ve Fantezi Topluluğu
375	23 Aralık 2022	Konferans Prof.Dr.Ali ŞAHİN "Ney'in Feryadı"	Sağlık Kültür ve Etik Topluluğu



S.N	Tarih	Etkinlik Listesi	Topluluk
376	23 Aralık 2022	Sergi "Sanat Şifadır"	Beyaz Önlük Topluluğu
377	26 Aralık 2022	Skeçlerle Tiyatro Gösterimi	Bi-Başka Tiyatro Topluluğu
378	27 Aralık 2022	Voleybol Turnuvası Finali	Yaşlı Dostu Gençler Topluluğu
379	27 Aralık 2022	Konser	Müzik Topluluğu
380	28 Aralık 2022	Kariyer 101	Sağlık Bilgi Kültür ve Düşünce Topluluğu
381	28 Aralık 2022	Doğaçlama Tiyatro	Bizbize Tiyatro Topluluğu
382	28 Aralık 2022	Cami Buluşması	Geçerken Topluluğu
383	28 Aralık 2022	Kariyer Yolunda "Kaymakamlık" Başyayla Kaymakamı Erdal Bilgiç ile Söyleşi	Siyaset Bilimi ve Kamu Yönetimi & Kamu Denetçiliği & Genç Kızılay & Uluslararası İlişkiler Topluluğu
384	28 Aralık 2022	Film Tahlili-Analizi	Liderlik Atölyesi Topluluğu
385	28 Aralık 2022	Kan Bağışı	Sosyal Etkinlik ve Tiyatro Topluluğu
386	29 Aralık 2022	Öğretim Teknolojileri ve Materyal Sergisi	Mihrap Topluluğu
387	29 Aralık 2022	Milli Eğitim Vizyonu Çerçevesinde Öğretmenlik Mesleği	Genç Eğitimciler Topluluğu
388	29 Aralık 2022	Mezuniyet Sonrası Kariyer Eğitimi "Yunus KORKMAZ"	Matematik Kulübü Topluluğu
389	29 Aralık 2022	Genç Yeşilay Kolaj Atölyesi	Genç Yeşilay Topluluğu
390	29 Aralık 2022	Huzurevi Ziyareti	İş ve Uğraşı Topluluğu
391	29 Aralık 2022	Muhammed Emin YILDIRIM Konferansı	Kudüs Akademisi & Bilge ve Erdemli Genç Topluluğu
392	30 Aralık 2022	Köy Okulu Kitap Desteği	Gönül Köprüsü Topluluğu
393	30 Aralık 2022	Yazılımcının Yol Haritası Buluşması	Huawei Student Dewelopers
394	30 Aralık 2022	Camilerimizi Temizleyelim	Tefani Fayda ve Farkındalık Topluluğu
395	30 Aralık 2022	Kızılyaka Köy Okulu Ziyareti	Genç Yeşilay
396	30 Aralık 2022	Final Öncesi Motivasyon Etkinliği	Genç Eğitimciler Topluluğu
397	31 Aralık 2022	Mekke'nin Fethi Kutlaması	İdealist Gençlik Topluluğu

Çizelge 52: Öğrenci toplulukları aracılığıyla gerçekleştirilen etkinlikler

## 5.2. Uluslararasılaşma

Üniversitemiz uluslararasılaşmaya özel bir önem vermektedir. Bunun bir parçası olarak Avrupa Birliği (AB) ülkeleri ile akademik, sosyal ve kültürel alanlarda yapılacak iş birliklerini önemsemektedir. Bu tür sosyo-kültürel ve akademik iş birliklerin yerel, bölgesel ve küresel boyutta hem üniversitelere hem de akademik camiaya önemli kazanımları olacaktır. Toplumların birbirlerini yakından tanınması ve iş birliği yapması; hoşgörünün oluşması ve artırılması adına önemli işlemler görecektir. Erasmus Değişim Programı kapsamında yapılan ikili anlaşmalar aşağıdaki çizelgede gösterilmiştir.

Sıra No	Üniversite	Ülke
1	Alcide De Gasperi University Of Euroregional Economy In Józefów	Polonya
2	Kazimierz Wielki University	Polonya
3	University Of Economy In Bydgoszcz	Polonya
4	University Of Economy In Katowice	Polonya
5	Universidade De Évora	Portekiz
6	Instituto Politécnico De Portalegre	Portekiz
7	ISAG - Instituto Superior De Administração E Gestão	Portekiz
8	Latvia University Of Agriculture	Letonya
9	Alytus College	Litvanya
10	Vste V Ceskych Budejovicich	Çek Cumhuriyeti
11	Università Degli Studi Di Milano	İtalya
12	Università Degli Studi Di Perugia	İtalya
13	Seinajoki University Of Applied Sciences	Finlandiya
14	Heinrich Heine Universität	Almanya
15	University Of Food Technologies Plovdiv (Bulgaristan)	Bulgaristan
16	University Of Lodz	Polonya
17	University Of Alba Iulia	Romanya
18	National Sports Academy (Nsa) "Vassil Levski"	Bulgaristan
19	Ovidius University Of Constanta	Romanya
20	Polytechnic Institute Of Guarda	Portekiz
21	Polytechnic Institute Of Viseu	Portekiz
22	University Of Trás-Os-Montes And Alto Douro	Portekiz
23	The University Of Salerno	İtalya
24	University Of Madeira	Portekiz
25	Lithuania Business University Of Applied Sciences	Litvanya
26	Daugavpils University	Letonya
27	Bronislaw Markiewicz State Higher School Of Technology And Economics In Jaroslaw	Polonya
28	University Of Nis	Sirbistan
29	Thomas More Kempen	Belçika
30	Università degli Studi di Catania	İtalya
31	The Warsaw University of Life Sciences /Szkola Główna Gospodarstwa Wiejskiego	Polonya
32	Universitatea Titu Maiorescu	Romanya
33	Universidad De Extremadura	İspanya

Çizelge 53: Erasmus Değişim Programı kapsamında yapılan ikili anlaşmalar

Erasmus Değişim Programı kapsamında gelen ve giden öğrenci ve personel verileri aşağıdaki çizelgede yer almaktadır.

Kişi	Tür	Gelen	Giden	Toplam
Öğrenci	Öğrenim	0	5	5
	Staj	1	7	8
Personel	Ders Alma	0	4	4
	Ders Verme	0	13	13
<b>Toplam</b>		<b>1</b>	<b>29</b>	<b>30</b>

Çizelge 54: 2022 Yılı Erasmus Değişim Programı kapsamında öğrenci ve personel hareketliliği

Mevlâna Değişim Programı kapsamında yapılan ikili anlaşmalar aşağıdaki çizelgelere gösterilmiştir.

MEVLANA DEĞİŞİM PROGRAMI PROTOKOLLERİMİZ		
SIRA	ÜNİVERSİTE	ÜLKE
1	Kyrgyz Economic University	Kırgızistan
2	Kyrgyz Turkish Manas University	Kırgızistan
3	Ahmet Yesevi Üniversitesi	Kazakistan
4	Institut Supérieur de Commerce et d'Administration des Entreprises	Fas
5	Universiti Teknologi Malaysia	Malezya
6	Tuzla Üniversitesi	Bosna Hersek
7	University of Bihac	Bosna Hersek
8	International University of Sarajevo	Bosna Hersek
9	Eqrem Çabej University of Gjirokastra	Arnavutluk
10	University of Tirana	Arnavutluk
11	University of Mediterranean	Karadağ
12	Batumi Shota Rustaveli State University	Gürcistan
13	Al-Balqa Applied University	Ürdün
14	Yarmouk University	Ürdün
15	Brest State A.S. Pushkin University	Beyaz Rusya
16	Oles Honchar Dnipropetrovsk National University	Ukrayna
17	Ivan Franko National University of Lviv	Ukrayna
18	Odessa National Polytechnic University	Ukrayna
19	Odessa National University of Economics	Ukrayna
20	COMSATS University Islamabad	Pakistan
21	Kyiv National Economic University	Ukrayna
22	Azerbaycan Teknoloji Üniversitesi	Azerbaycan
23	Tashkent State Institute of oriental studies	Özbekistan
24	Urgench State University	Özbekistan
25	Termez State University	Özbekistan
26	Tebriç Üniversitesi	İran
27	Namangan Engineering Construction Institute	Özbekistan
28	National University of Uzbekistan named after Mirzo Ulugbek	Özbekistan
28	Tashkent State University of Uzbek Language and Literature	Özbekistan
29	Putra Malezya Üniversitesi	Malezya

Çizelge 55: Mevlana Değişim Programı kapsamında yapılan ikili anlaşmalar

Üniversitemizin ulusal bazda tanınırlığının artırılması, Türkiye'deki üniversiteler ile ilişkilerin güçlendirilmesi, öğrencilerimizin farklı üniversitelerde farklı bölüm ve programlardan faydalanması amacıyla faaliyetler yürütülmüştür. Farabi Değişim Programı kapsamında yapılan anlaşmalar aşağıdaki çizelgede yer almaktadır.

Sıra	Üniversite Adı
1	Adıyaman Üniversitesi
2	Afyon Kocatepe Üniversitesi
3	Akdeniz Üniversitesi
4	Aksaray Üniversitesi
5	Amasya Üniversitesi
6	Anadolu Üniversitesi
7	Ankara Üniversitesi
8	Ardahan Üniversitesi
9	Artvin Çoruh Üniversitesi
10	Atatürk Üniversitesi
11	Aydın Adnan Menderes Üniversitesi
12	Bandırma Onyedli Eylül Üniversitesi
13	Bartın Üniversitesi
14	Bilecik Şeyh Edebali Üniversitesi
15	Bingöl Üniversitesi
16	Bitlis Eren Üniversitesi
17	Bolu Abant İzzet Baysal Üniversitesi
18	Bozok Üniversitesi
19	Burdur Mehmet Akif Ersoy Üniversitesi
20	Bursa Teknik Üniversitesi
21	Bursa Uludağ Üniversitesi
22	Celal Bayar Üniversitesi
23	Cumhuriyet Üniversitesi
24	Çanakkale Onsekiz Mart Üniversitesi
25	Çankırı Karatekin Üniversitesi
26	Çukurova Üniversitesi
27	Dicle Üniversitesi
28	Dokuz Eylül Üniversitesi
29	Ege Üniversitesi
30	Erciyes Üniversitesi
31	Erzincan Üniversitesi
32	Eskişehir Osmangazi Üniversitesi
33	Eskişehir Teknik Üniversitesi
34	Fırat Üniversitesi

Sıra	Üniversite Adı
35	Gazi Üniversitesi
36	Gaziantep Üniversitesi
37	Gaziosmanpaşa Üniversitesi
38	Gümüşhane Üniversitesi
39	Hakkâri Üniversitesi
40	Hatay Mustafa Kemal Üniversitesi
41	Hitit Üniversitesi
42	Iğdır Üniversitesi
43	İnönü Üniversitesi
44	İskenderun Teknik Üniversitesi
45	İstanbul Üniversitesi
46	İstanbul Üniversitesi-Cerrahpaşa
47	İzmir Demokrasi Üniversitesi
48	Kafkas Üniversitesi
49	Kahramanmaraş Sütçü İmam Üniversitesi
50	Karabük Üniversitesi
51	Karadeniz Teknik Üniversitesi
52	Kastamonu Üniversitesi
53	Kırklareli Üniversitesi
54	Kilis 7 Aralık Üniversitesi
55	Kocaeli Üniversitesi
56	Konya Teknik Üniversitesi
57	Kütahya Dumlupınar Üniversitesi
58	Mardin Artuklu Üniversitesi
59	Mersin Üniversitesi
60	Muğla Sıtkı Koçman Üniversitesi
61	Muş Alparslan Üniversitesi
62	Necmettin Erbakan Üniversitesi
63	Nevşehir Hacı Bektaş Veli Üniversitesi
64	Niğde Ömer Halisdemir Üniversitesi
65	Ondokuz Mayıs Üniversitesi
66	Ordu Üniversitesi
67	Osmaniye Korkut Ata Üniversitesi
68	Pamukkale Üniversitesi
69	Recep Tayyip Erdoğan Üniversitesi
70	Sakarya Üniversitesi
71	Selçuk Üniversitesi
72	Siirt Üniversitesi

Sıra	Üniversite Adı
73	Sinop Üniversitesi
74	Süleyman Demirel Üniversitesi
75	Tekirdağ Namık Kemal Üniversitesi
76	Trakya Üniversitesi
77	Yıldız Teknik Üniversitesi
78	Yüzüncü Yıl Üniversitesi
79	Zonguldak Bülent Ecevit Üniversitesi

Çizelge 56: Farabi Değişim Programı kapsamında yapılan anlaşmalar

Farabi Değişim Programı kapsamında yapılan ders almak amacıyla gelen ve giden öğrenci sayısı aşağıdaki çizelgede gösterilmiştir.

Dönem	Gelen	Giden	TOPLAM
2013-2014	9	37	46
2014-2015	16	46	62
2015-2016	7	19	26
2016-2017	3	19	22
2017-2018	2	18	20
2018-2019	2	16	18
2019-2020	2	13	15
2020-2021 <sup>4</sup>	0	0	0
2021-2022 <sup>4</sup>	0	0	0
2022-2023 <sup>4</sup>	0	0	0
<b>Toplam</b>	<b>41</b>	<b>168</b>	<b>209</b>

Çizelge 57: Farabi Değişim Programı kapsamında öğrenci hareketliliği

<sup>4</sup> Korona Virüs (Covid-19) hakkında Yükseköğretim Kurumlarında alınacak tedbirlere ilişkin yapılan çalışmalar kapsamında, Farabi Değişim Programı çerçevesinde gerçekleştirilmesi planlanan Farabi öğrenci değişiminin mevcut riskler göz önüne alınarak ikinci bir duyuruya kadar durdurulduğu Yükseköğretim Yürütme Kurulu (YÖK) tarafından duyurulmuştur. Bu nedenle giden ve gelen öğrenci faaliyeti gerçekleştirilememiştir.

### 5.3. Araştırma Geliştirme

2022 yılında yürütülen TÜBİTAK projelerine ilişkin bilgiler aşağıdaki çizelgede yer almaktadır.

Sıra No	Proje No	Proje Adı	Proje Bütçesi	Projenin Durumu (2022'de Başlamış/Devam Eden)
1	118F077	Ultra Yoğun Helezon Lazer Demetleri İle Parçacık Üretimi ve Uygulamalarının Araştırılması	241.193,00	2018'de başlayıp devam eden
2	218Z125	Kloramfenikol ve Aflatoxin M1 Gıda Bulaşanlarına Özgü DNA Hidrojel Tabanlı Dual Aptasensör Platformunun Geliştirilmesi	386.857,14	2020'de başlayıp devam eden
3	219Z289	Organofosfor Pestistlerin Tayini için Kimyasal Sensörlerin Geliştirilmesi	353.414,68	2020'de başlayıp devam eden
4	120F253	Yang-Mills Kuramında Korunan Yüklerin Ayar Dönüşümleri Altında Değişmeyen Bir Akım Teriminden Elde Edilmesi	283.502,00	2020'de başlayıp devam eden
5	120O842	Orta Anadolu Senozoik Yaşlı Karadağ Ve Karacadağ Volkanitleri Üzerinde Oluşan Toprakların Bazı Ağır Metal İçeriklerinin Sıralı Çözelti Ektra	44.700,00	2020'de başlayıp devam eden
6	120F305	Seleno-Çevrel Yapıların Yoğunluk Fonksiyoneli Teorisi ile Modellenmesi ve Hidrojen Üretim Performanslarının İncelenmesi	672.241,00	2021'de başlayıp devam eden
7	220O089	Ballarda Tağşışın Belirlenmesi için Spektroskopik ve Kromatografik Çok Değişkenli Kemometrik Modellerin Geliştirilmesi	41.000,00	2021'de başlayıp devam eden
8	118C465	Yüksek Verimli Triboelektrik Nanojeneratörlerde Kullanılmak Üzere Yeni Nesil Küçük Organik Moleküllerin ve Hibrit Nanopartiküllerin Geliştirilmesi	60.000,00	2021'de başlayıp devam eden
9	120Z914	Kumarin Temelli Floresans Nitrik Oksit (NO) Sensörlerinin Geliştirilmesi, Yoğunluk Fonksiyoneli Teorisi (DFT) Hesaplamaları ve Biyolojik Uygulamaları	403.423,00	2021'de başlayıp devam eden
10	121O526	Soğan Sak Nematoduna (Ditylenchus Dipsaci) Karşı Kahverengi Hardal (Brassica Junceae) Ekstraktının Biyonematisit Olarak Nanopreparatının Geliştirilmesi	335.985,00	2021'de başlayıp devam eden
11	121E346	Metamateryal Tabanlı Bir Plazmonik Biyo-Sensör Sistemi İle Depresyon Tespit ve Takibi	288.700,00	2021'de başlayıp devam eden

Sıra No	Proje No	Proje Adı	Proje Bütçesi	Projenin Durumu (2022'de Başlamış/Devam Eden)
12	122M060	Fotokatalitik Mg-Katkılı Zn <sub>2</sub> SnO <sub>4</sub> Nanoparçacıklarının Sentezlenmesi ve Hastane Enfeksiyonuna Sebep Olan Patojenlere Karşı Antibakteriyel Özelliklerinin İncelenmesi	45.000,00	2022'de başlayıp devam eden
13	122Z023	Östrojen Reseptörü-Pozitif Meme Kanserlerinde Tlk2-İlişkili İnvazifliğin Sebeplerinin ve Tlk2 İle Önemli Sinyal Molekülleri Arasındaki İlişkilerin İnteraktom Düzeyinde Araştırılması	574.117,00	2022'de başlayıp devam eden
14	122F196	İyonik Sıvılar İle Modifiye Edilmiş Ters Mimariye Sahip Yüksek Performanslı ve Uzun Dönem Kararlı Perovskite Güneş Hücrelerinin Geliştirilmesi	410.500,00	2022'de başlayıp devam eden
15	122Z398	Farklı İklim ve Yükselti Boyunca Uzanan Göksu Nehri Ekosisteminin Silifke/Mersin ile Hadim/Konya Arasında Kalan Sulak Alan Vejetasyonunun Tür ve Komünite Ekolojisinin Belirlenmesi ve Elde Edilen Sonuçların Ekosistemin Sürdürülebilirliği Üzerine Katkılarının Araştırılması	644.840,00	2022'de başlayıp devam eden
16	122F292	Yüksek Verimli ve Kararlı Düzlemsel Perovskit Güneş Hücrelerinde Elektron Taşıyıcı Tabakası Olarak Demir-Katkılı Çinko-Kalay-Oksit (Zn <sub>2</sub> SnO <sub>4</sub> ) Ferroelektrik İnce Filmlerin Saçtırma Yöntemi İle Büyütülmesi	667.405,00	2022'de başlayıp devam eden
17	119F185 <sup>5</sup>	Yüksek Verimli ve Kararlı Perovskit Güneş Hücrelerinin Geliştirilmesi	633.464,68	2020'de başlayıp devam eden
18	120C126 <sup>3</sup>	Büyük Ölçekli ve Tüm Katmanları Yazdırılabilir Perovskite Güneş Modüllerinin Üretimi	1.013.195,00	2021'de başlayıp devam eden
19	121F166 <sup>3</sup>	Ekonomik ve Uzun Dönem Kararlı Perovskite Güneş Hücreleri İçin İnorganik Boşluk Transfer Malzemelerinin Tasarımı	311.000,00	2021'de başlayıp devam eden
20	221M271 <sup>3</sup>	Çok Katmanlı Elektromanyetik Girişim Kalkanlayıcı (Çemkal) Fiber Takviyeli Hibrit Kompozit Panel	299.900,00	2022'de başlayıp devam eden
21	315M446	Geniş Alana ve Yüksek Verime Sahip Perovskit Güneş Hücrelerinin Geliştirilmesi	188.700,00	2018'de başlayıp 2022'de sonuçlandırıldı
22	217S484	Yüksek Fruktoz Diyeti İle Oluşturulan Metabolik Sendromlu Sıçanların Karaciğer Dokularında miRNome Profilinin Yeni Nesil Sekanslama	480.879,68	2018'de başlayıp 2022'de sonuçlandırıldı

<sup>5</sup> 119F185, 120C126, 121F166 ve 221M271 nolu projeler yürütücülerinin kurum değiştirmeleri sebebiyle projeler, yürütücülerin yeni kurumlarına taşınmıştır.



Sıra No	Proje No	Proje Adı	Proje Bütçesi	Projenin Durumu (2022'de Başlamış/Devam Eden)
		Yöntemiyle Belirlenmesi ve İnsülin Direnci ile İlişkili Fonksiyonel mikrorRNA'ların Analizi		
23	118M662	Çevrel Fazındaki Kalkojenit-Karbon Kompozit Katalizörlerin Geliştirilmesi ve Yakıt Hücresi Performansının İncelenmesi	363.455,00	2018'de başlayıp 2022'de sonuçlandırıldı
24	218Z144	Doku Kültürü Teknikleri ile Üretilen Ceratophyllum Demersum L. ve Bacopa Monnieri (L.) Pennell Tarafından Arsenik (As) ve Civa (Hg)'nın Fitoremediasyonu Üzerine Işık Yayan Diyotlar (Led)'in Etkilerinin Araştırılması	39.020,00	2019'da başlayıp 2022'de sonuçlandırıldı
25	219Z327	Biyolojik Tiyollerin Tayini için Naftalimid Temelli Floresan Problemlerin Geliştirilmesi, Teorik Hesaplamaları ve Hücrel Uygulamaları	49.684,68	2020'de başlayıp 2022'de sonuçlandırıldı
26	120M820	Mezo-Gözenekli SnO <sub>2</sub> Elektron Transfer Malzemesinin Üretimi ve Perovskite Güneş Hücresi Uygulamaları	45.000,00	2020'de başlayıp 2022'de sonuçlandırıldı

Çizelge 58: 2022 yılında desteklenmiş / yıl içinde devam eden TÜBİTAK projeleri

		2022				
PROJELER		Önceki Yıllardan Devreden Proje	Yıl İçinde Eklenen Proje	Toplam	Yıl İçinde Tamamlanan Proje	Toplam Ödenek
TÜBİTAK		20	6	26	6	8.877.176,86
AB		2	-	2	1	7.042.082,87
BİLİMSEL ARAŞTIRMA PROJELERİ		73	55	128	36	2.253.434,80
DİĞER	MEVKA	-	-	-	-	-
	SAN-TEZ	-	-	-	-	-
	KOP					
	DİĞER					
<b>TOPLAM</b>		<b>95</b>	<b>61</b>	<b>156</b>	<b>43</b>	<b>18.172.694,53</b>

Çizelge 59: 2022 yılında takip edilen projelere ilişkin genel tablo

Birimi	Adet	Proje Bütçesi
Spor Bilimleri Fakültesi	6	95.186,92
Edebiyat Fakültesi	3	56.814,65
Eğitim Fakültesi	5	66.273,79
İktisadi ve İdari Bilimler Fakültesi	3	47.320,66
Kamil Özdağ Fen Fakültesi	20	303.817,88
Mühendislik Fakültesi	63	1.030.142,22
Rektörlük	1	25.749,96
Sağlık Bilimleri Fakültesi	6	90.850,71
Sağlık Hizmetleri Meslek Yüksekokulu	3	48.220,17
Sanat, Tasarım ve Mimarlık Fakültesi	1	24.000,00
Sosyal Bilimler Meslek Yüksekokulu	1	14.444,79
Teknik Bilimler Meslek Yüksekokulu	13	414.763,03
Uygulamalı Bilimler Yüksekokulu	3	35.850,02
<b>Toplam</b>	<b>128</b>	<b>2.253.434,80</b>

Çizelge 60: BAP projelerinin birimlere göre dağılımı

Proje Türü	Adet
Münferit Araştırma Projeleri	12
Yüksek Lisans Tez Projeleri	22
Doktora Tez Projesi	2
<b>Toplam</b>	<b>36</b>

Çizelge 61: Niteliğine göre 2022 yılında tamamlanan BAP projeleri

Üniversitemiz ve öğretim elemanlarımız tarafından alınan ödüllere ilişkin bilgiler aşağıdaki çizelgede gösterilmiştir.

Yıl	Üniversite	YÖK/ TÜBİT AK/ TUBA	Ticari (Özel)	Sivil Toplum Kuruluş u	Mesleki Dernekl er	Kamu	Diğer	AB	Genel Toplam
2020	5	1	-	-	1	7	-	-	14
2021	1	21	-	1	1	1	10	-	35
2022	3	7	-	-	-	-	3	2	15
<b>Genel Toplam</b>	<b>9</b>	<b>29</b>	<b>0</b>	<b>1</b>	<b>2</b>	<b>8</b>	<b>13</b>	<b>2</b>	<b>64</b>

Çizelge 62: Ödüller

Elektronik veri tabanları hizmeti, süreli yayın hizmeti ve basılı yayın hizmeti kütüphanemiz tarafından verilmektedir. Tüm akademik ve idari personel ile öğrencilere kütüphane yönergesi doğrultusunda ödünç materyal verilmektedir. Ödünç verilen materyallere ilişkin veriler aşağıdaki çizelgededir.

Hizmetin Adı	Sayısı
Üye sayısı	14.082
Ödünç verilen kitap sayısı	15.474
Kütüphaneler arası ödünç verme hizmeti	74
Veri tabanı kullanım sayısı	424.995
Kütüphaneye giren kullanıcı sayısı	349.525

Çizelge 63: Kütüphane kaynakları

Kütüphanemiz 2009 yılından itibaren katalog taramayı web üzerinde hizmete sunmaya başlamıştır. İsteyen kullanıcılara katalog tarama hakkında bilgi verilmektedir. Ayrıca kütüphane girişinde altı adet ve her salonda birer tane olmak üzere toplam 11 tane katalog tarama ünitesi hizmete sunulmuştur.

Tüm akademik ve idari personel ile öğrencilere kütüphane yönergesi doğrultusunda ödünç materyal verilmektedir. Ayrıca Üniversitemiz mensubu bütün okuyucularımız için iki adet Otomatik Ödünç-İade makinesi hizmete sunulmuş olup, kitapların mikrop ve bakterilerden arındırılıp steril hale getirilebilmesi için de bir adet ultraviyole kitap temizleme makinesi bulunmaktadır.

İsteyen araştırmacılara diğer üniversite kütüphanelerinden Kütüphaneler Arası İşbirliği Takip Sistemi (KİTS) ve Türkiye Belge Sağlama Sistemi (TÜBESS) aracılığıyla kitap, tez ve makale getirilmektedir. Diğer üniversitelerdeki araştırmacıların kütüphanemizden talepleri de aynı şekilde karşılanmaktadır.

Araştırmacılara 5846 Sayılı Fikir ve Sanat Eserleri Kanununa aykırı olmamak koşuluyla kütüphane kaynaklarından fotokopi hizmeti verilmektedir. Abone olunan güncel dergiler ile bağış yoluyla edinilen dergiler güncel süreli yayınlar salonu ve süreli yayınlar arşivinde hizmete sunulmaktadır.

Toplam 53 adet (12 adet abone, 41 adet TÜBİTAK, ULAKBİM, EKUAL tarafından ücretsiz sunulan) veri tabanı ile hizmet verilmektedir.

## 5.4. Toplumsal Katkı

Üniversitemiz Sürekli Eğitim Uygulama ve Araştırma Merkezi (SEM) tarafından topluma katkı sağlayacak kurslar açılmıştır. Buna göre 2022 yılı açılan eğitim kursları aşağıda gösterilmiştir.

Düzenlenen Kurslar	Kurs Saati	Katılımcı Sayısı (Kişi)
Kuantum Programlamaya Giriş	30	3
Psikolojik Danışma Odalarının Süpervizyon Hizmetlerinde Kullanılması	86	0
Karaman Özel Eğitim Uygulama Merkezi (I. Kademe) Ziyareti (Gözlem)	35	1
Geleneksel Türk Okçuluğu Ücretsiz-Sertifikalı Eğitimi	75	2
Hentbol Dersi Temel Becerilerinin Öğretimi	100	0
Uygulama (Morcalı)	100	0
Karaman Taşkale Halısı Araştırma Projesi	1	0
"Hafta Sonu Öğren, Ömür Boyu Oku" Kur'an Eğitimi	60	2
Üniversiteye Yeni Kayıt Yapan Öğrencilere Uzem ve Uzaktan Eğitim Dersleri Tanıtımı	40	15
Tarama Sınavı	400	0
Tarama Sınavı	230	0
Modüler ve doğa arıtma tesislerinin projelendirilmesi eğitimi	7	33
Üç boyutlu modelleme ve rehber projelerinin hazırlanması eğitimi	10	30
ALES sayısal hazırlık kursu	13	60
Temel autocad kursu eğitimi	25	48
Yabancı dil kursu	25	156
Çevrimiçi STEM eğitim kursu	25	56
Temel iş sağlığı ve güvenliği eğitimi	13	16
Sertifika Programı	100	1
İş Sağlığı ve Güvenliği Eğitimi	110	2
PHP Ders Eğitimi:Döngüler	60	2
Sushi Workshop Eğitimi	80	2
Pirge Bıçak Eğitimi	120	2

Düzenlenen Kurslar	Kurs Saati	Katılımcı Sayısı (Kişi)
Karaman İlinde Yüksek Öğrenim Öğrencilerinin Elektrikli Araç Test, Tamir ve Bakım Becerilerinin Geliştirilmesi projesi	400	400
Liseliler için Siber Güvenlik Farkındalığı Eğitimi	30	2
Siber Güvenlik Farkındalığı Eğitimi	40	2
C++ Eğitimi	30	2
Rusça Dil Eğitimi	15	2
Patent Eğitimi	30	2
PHP Eğitimi	40	2
C++ Eğitimi	40	2
PHP Eğitimi	40	2
Siber Güvenlik Eğitimi	30	2
Spor Tırmanış Eğitimi	20	2
KMÜ Uygulama Anaokulu Öğrencilerine Eğitim	20	2
Arapça Hikaye Okumaları	20	2
Dialog Deutsch	20	2
İş Sağlığı ve Güvenliği Eğitimi	40	3
Tenis Eğitimi	20	2
Karaman İl Özel İdaresi Personelinin Kapasite Geliştirme Eğitimi	105	36
Mahalle Muhtarlık Teşkilatlarının Kurumsal Kapasitesinin Geliştirilmesi ve Muhtarların Dijital Okuryazarlığının Arttırılması Eğitimi	30	48
Botoks Eğitimi	32	8
NFT Dünyası Genç Tasarımcıların Dünyası Projesi	32	100
Temel İş Sağlığı ve Güvenliği Eğitimi	311	16
Enerji Yöneticisi Eğitimi	64	200
<b>TOPLAM</b>	<b>3.154</b>	<b>1.270</b>

Çizelge 64: 2022 yılında SEM tarafından açılan eğitim kursları

Üniversitemiz Bilimsel ve Teknolojik Araştırmalar Uygulama ve Araştırma Merkezi tarafından 2022 yılında çeşitli analiz hizmetleri verilmiş olup bunlara ilişkin veriler aşağıdaki çizelgelere gösterilmiştir.

Fakülte	Analiz Gerçekleştirilen Cihaz	Analiz Sayısı	Tutar (TL)
Mühendislik Fakültesi	Sem	221 Saat	42.149,60
	Dsc	73 Adet	6.336,60
	Xrd	204 Adet	23.434,80
	Gc-MS	10 Adet	1.416,00
	Sıvı Azot	1 Adet	118,00
	Icp-Oes	22 Adet	2.076,80
	Aas	17 Adet	3.209,60
	<b>Ara Toplam</b>		<b>78.741,40</b>
Teknik Bilimler Myo	Sem	32 Saat	6.159,60
	Hplc	80 Adet	7.552,00
	Xrd	25 Adet	2.596,00
	Liyofilizatör	242 Saat	1.998,92
	<b>Ara Toplam</b>		<b>18.306,52</b>
Sağlık Hizmetleri Myo	Sem	10 Saat	3.540,00
	Xrd	35 Adet	4.130,00
	<b>Ara Toplam</b>		<b>7.670,00</b>
Sağlık Bilimleri Fakültesi	Icp- Oes	56 Adet	6.513,60
	<b>Ara Toplam</b>		<b>6.513,60</b>
Sosyal Bilimler Myo	Sem	12 Saat	2.832,00
	Icp-Oes	17 Adet	1.604,80
	<b>Ara Toplam</b>		<b>4.436,80</b>
Ahmet Keleşoğlu Diş Hekimliği Fakültesi	Sem	14 Saat	4.248,00
	<b>Ara Toplam</b>		<b>4.248,00</b>
Kamil Özdağ Fen Fakültesi	Sem	2 Saat	472,00
	Aas	8 Adet	755,20
	<b>Ara Toplam</b>		<b>1.227,20</b>
Kazım Karabekir Myo	Xrd	3 Adet	354,00
	Mikroplaka Okuyucu	1 Saat	70,80
	<b>Ara Toplam</b>		<b>424,80</b>
<b>Toplam</b>			<b>121.568,32</b>

Çizelge 65: 2022 yılında Üniversitemiz birimlerine yapılan analizler

Üniversite Adı	Analiz Gerçekleştirilen Cihaz	Analiz Sayısı	Tutar (TL)
Balıkesir Üniversitesi	Xrd	82 Adet	14.901,04
	Sem	27 Saat	8.920,80
	<b>Ara Toplam</b>		<b>23.821,84</b>
Uludağ Üniversitesi	Sem	15 Saat	5.310,00
	Xrd	51 Adet	6.018,00
	Tg-Dta	10 Adet	1.770,00
	<b>Ara Toplam</b>		<b>13.098,00</b>
Osmaniye Korkut Ata Üniversitesi	Sem	15 Saat	3.540,00
	Xrd	29 Adet	3.422,00
	Icp-Oes	32 Adet	3.020,80
	<b>Ara Toplam</b>		<b>9.982,80</b>
İzmir Katip Çelebi Üniversitesi	Sem	37 Saat	8.732,00
	<b>Ara Toplam</b>		<b>8.732,00</b>
Konya Teknik Üniversitesi	Sem	11 Saat	2.596,00
	Xrd	25 Adet	2.950,00
	Dsc-Tga	3 Saat	531,00
	Optik Profilometre	12 Adet	1.062,00
	Dijital Mikroskop	4 Adet	448,40
	F-Tır	8 Adet	236,56
	<b>Ara Toplam</b>		<b>7.823,96</b>
Bartın Üniversitesi	Dsc-Tga	22 Adet	3.894,00
	<b>Ara Toplam</b>		<b>3.894,00</b>
Burdur Mehmet Akif Ersoy Üniversitesi	Sem	9 Saat	2.124,00
	<b>Ara Toplam</b>		<b>2.124,00</b>
<b>Toplam</b>			<b>69.476,60</b>

Çizelge 66: 2022 yılında diğer üniversitelere yapılan analizler

Şehir	Analiz Gerçekleştirilen Cihaz	Analiz Sayısı	Tutar (TL)
Konya	Gc-Ms	106 Adet	15.009,60
	Sem	2 Saat	472,00
	Aas	8 Adet	755,20
	<b>Ara Toplam</b>		<b>16.236,80</b>
Karaman	Kül Tayini	6 Adet	1.132,80
	Genetiği Değiştirilmiş Organizma (Gdo) Tayini	6 Adet	2.832,00
	Sem	2 Saat	377,60
	Sertlik Ölçme Cihazı	1 Adet	88,50
	Gravimetrik Metot	2 Adet	472,00
	Sıvı Azot Üretim Sistemi	4 Adet	679,68
	<b>Ara Toplam</b>		<b>5.582,58</b>
Kayseri	Dumas Azot Protein Analiz Cihazı	6 Adet	1.479,72
	Yem Analizleri	12 Adet	2.449,68
	Nem Tayini	6 Adet	637,20
	<b>Ara Toplam</b>		<b>4.566,60</b>
İzmir	Aas	4 Adet	944,00
	<b>Ara Toplam</b>		<b>944,00</b>
<b>Toplam</b>			<b>27.329,98</b>

Çizelge 67: 2022 yılında sanayi kuruluşlarına yapılan analizler

Sanayi, iş dünyası ve toplumla iş birliği ve etkileşimi artırmak, ortak projeler yürüterek bölgenin ve ülkenin kalkınmasına katkı sağlamak üzere dış paydaşlarla 2022 yılında yapılan protokoller aşağıdaki çizelgede gösterilmiştir.

Tarihi	Konusu	Tarafı	Süresi
23/02/2022	İşbirliği Protokolü	Karaman Milli Eğitim Müdürlüğü Bilim Şenliği Proje Ekibi	Proje Süresince
23/02/2022	İşbirliği Protokolü	Karaman Milli Eğitim Müdürlüğü	5 Eğitim Dönemi
10/03/2022	İşbirliği Protokolü	Malatya Turgut Özal Üniversitesi	3 Yıl



Tarihi	Konusu	Tarafı	Süresi
28/03/2022	İşbirliği Protokolü	Karaman Organize Sanayi Bölgesi	1 Yıl
31/03/2022	İşbirliği Protokolü (Güncelleme)	Kop Bölgesi Üniversiteler Birliği Protokolü	Süresiz
20/04/2022	İşbirliği Protokolü	Konya Ticaret Odası	2 Yıl
20/04/2022	Türkiye Merkez Laboratuvarlar Ağı Protokolü	Selçuk Üniversitesi	1 Yıl
28/04/2022	Sağlık Taraması Hizmet Alma Protokolü	Ahmet Keleşoğlu Diş Hekimliği Fakültesi- Karaman Eğitim ve Araştırma Hastanesi	1 Yıl (Bildirim olmadığı sürece her yıl 1 yıl uzar.)
28/04/2022	İşbirliği Protokolü	Türkiye Halter Federasyonu	15/06/2022 Tarihine Kadar
17/05/2022	Üniversite –Sanayi İşbirliği Protokolü	Tüfekçioğulları Makine Gıda İml. San. Tic. Ltd. Şti.	1 Yıl (Bildirim olmadığı sürece her yıl 1 yıl uzar.)
17/05/2022	Üniversite –Sanayi İşbirliği Protokolü (Biltem)	Tüfekçioğulları Makine Gıda İml. San. Tic. Ltd. Şti. (NEFAMAK)	1 Yıl (Bildirim olmadığı sürece her yıl 1 yıl uzar.)
26/05/2022	İşbirliği Protokolü	Adalet Bakanlığı Ceza ve Tevkifevleri Genel Müdürlüğü (Ermenek MYO)	Süresiz
28/06/2022	Üniversite –Sanayi İşbirliği Protokolü	BSK Tarım Ür.Hayv. Gıda San Tic. Ltd. Şti.	1 Yıl
04/08/2022	Test Center for VTEST	Beils Eğitim ve Yayıncılık Hizmetleri A.Ş.	3 Yıl
18/08/2022	Sevgi Evleri- Eğitim Fakültesi İşbirliği	Karaman Aile ve Sosyal Hizmetler İl Müdürlüğü	2022-2023 Eğitim Öğretim Yılı Boyunca
23/08/2022	KMU Spor Bilimleri Fakültesi Uygulama Protokolü	Karaman İl Milli Eğitim Müdürlüğü	5 Yıl
12.10.2022	“Buğdayın Hikayesi” Projesi İşbirliği Protokolü	KARTAP (Karaman Tanıtım ve Turizm Derneği)	7 Hafta
10.11.2022	Üniversitede Türk Patent ve Marka Kurumu Bilgi ve Doküman Birimi açılması ve işbirliğini geliştirmek	Türk Patent ve Marka Kurumu Arasında Protokol	Süresiz

Tarihi	Konusu	Tarafı	Süresi
28.09.2022	Kodluyoruz Derneđi ve Patika.Dev İş Birliđi	Kodluyoruz Derneđi ve Patika.Dev	1 Yıl
29.11.2022	Üniversitenin 361 Ada 27-28 parsellerdeki Elma Bahçesinin (10 Dekar) sulama ihtiyacının karşılanması	Karaman İl Özel İdaresi	1 Yıl (Bildirim olmadığı sürece her yıl 1 yıl uzar.)
23.12.2022	KMÜ Ermenek Uysal ve Hasan Kalan Sağlık Hizmetleri MYO ile Karaman İl Sağlık Müdürlüğü Beceri Eğitimi Protokolü	Karaman İl Sağlık Müdürlüğü	1 Yıl (Bildirim olmadığı sürece her yıl 1 yıl uzar.)

Çizelge 68: Protokoller

## 6. Yönetim ve İç Kontrol Sistemi

5018 sayılı Kanun ile kamu idarelerinin mali yönetim ve kontrolünün iç kontrol sistemi ve dış denetim mekanizmalarıyla gerçekleştirilmesi öngörülmüştür.

5018 sayılı Kanun'a göre iç kontrol sistemi harcama birimleri, muhasebe ve mali hizmetler ile ön mali kontrol ve iç denetimden oluşmaktadır. Üniversitemiz harcama birimleri, kurumsal kodları altında öngörülen ödeneklerden yaptıkları harcamalarında süreç kontrolüne uygun olarak ön mali kontrol yapmakta, ayrıca mali iş ve işlemlerde Karamanoğlu Mehmetbey Üniversitesi Ön Mali Kontrol İşlemleri Yönergesinde ön mali kontrole tabi tutulacağı belirtilen mali iş ve işlemler Başkanlığımızın İç Kontrol ve Ön Mali Kontrol ile Muhasebe, Kesin Hesap ve Raporlama birimlerinde de ön mali kontrole tabi tutulmaktadır.

Üniversitemiz amaç ve hedeflerine ulaşmak için yürütülen faaliyetlerin ve mevzuatla verilen görevlerimizin daha hızlı, güvenilir, etkin ve hata oranı düşük bir şekilde verilmesini sağlamak amacıyla yönetim bilgi sistemi çalışmaları devam etmektedir.

Üniversitemizin yönetiminde kullanılan bilgilerin işlenmesi ve iletilmesini sağlayan bir sistem olan yönetim bilgi sisteminin genel özellikleri, veri/kayıt işleme fonksiyonlarını desteklemesi (Kayıt saklama vb), bütünleşik bir veri tabanı kullanması ve fonksiyonel alanların çeşitliliğini desteklemesidir. Yönetim bilgi sisteminin temel amacı, üst yönetime bilgi sağlamak değil, gereksiz bilgilerin üst yönetimin masasına gitmesini engellemektir.

Üniversitemizde gerekli bilgilerin temin edilebileceği BKMYS, KBS, e-bütçe gibi sistemler kullanılmıştır. Üniversitemiz akademik birimlerinde kullanılan Öğrenci Bilgi Sistemi ve Personel Daire Başkanlığında kullanılan Personel Bilgi Sisteminin birbirleriyle bağlantılı hale getirilebilmesi için çalışılmaktadır. Bilgi yönetiminin vazgeçilmez unsuru olarak kabul edilen bilgi paylaşımı kurumumuzda sorunsuz olarak gerçekleştirilmektedir. İlgililerin istedikleri ve kanunen paylaşılması uygun olan her bilgi en kısa sürede kendilerine verilmektedir.

Yönetim bilgi sisteminin en önemli unsuru personelin niteliğidir. Bu bakımdan Üniversitemiz personelinin eğitim seviyesinin yüksek olması sistemin işleminde önemli kolaylıklar sağlamaktadır.

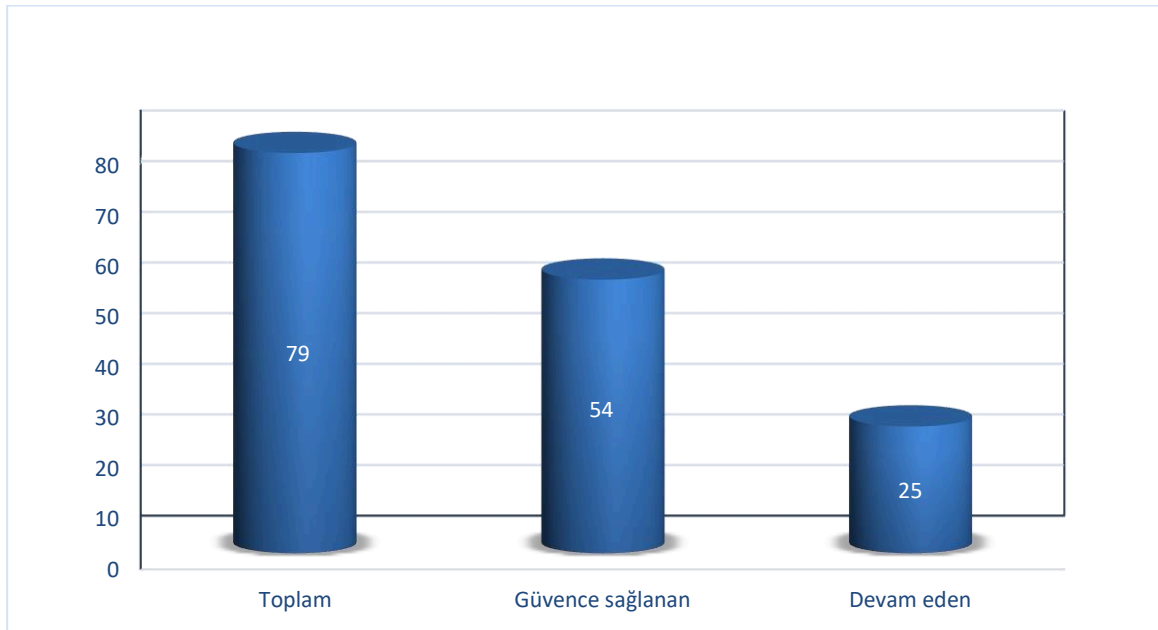
Yönetim bilgi sistemi kamuda yeni bir kavram olup bilgi işlem merkezlerinden farkı henüz tam olarak anlaşılammıştır. Bu durum birimler arasında görev çakışmasına sebep olmakta ve yönetim bilgi sistemlerinin hem kurulmasında hem de faaliyete geçme aşamasında etkin çalışmasına engel olmaktadır. Bilgi yönetimi, mali yönetimden daha geniş çerçevede tanımlanmalıdır. Strateji geliştirme birimlerinin yönetim bilgi sistemleri konusunda diğer birimlerle olan yetki çakışmasının engellenmesi için açıkça yetkilendirilmesi, mali kaynak ve insan kaynağı desteğinin (mühendis, programcı vb.) sağlanması büyük önem arz etmektedir.

Üniversitemizde kamu iç kontrol standartlarına uyumu sağlamak, bilgi sistemlerinin kullanımına ağırlık vermek ve bir önceki eylem planında gerçekleştirilemeyen eylemleri gerçekleştirmek üzere 2022-2024 yıllarını kapsayan Kamu İç Kontrol Standartları Uyum

Eylem Planı, İç Kontrol İzleme ve Yönlendirme Kurulunun 20 Ocak 2022 tarihli ve 24 sayılı kararı ile yürürlüğe konulmuştur.

İç kontrol sistemlerinin oluşturulmasında, izlenmesinde ve değerlendirilmesinde dikkate alınması gereken temel yönetim kurallarını gösteren tutarlı, kapsamlı ve standart bir kontrol sisteminin kurulmasını hedefleyen kamu iç kontrol standartları Hazine ve Maliye Bakanlığı tarafından belirlenmiş olup Üniversitemiz 2014 yılından itibaren hazırladığı eylem planlarıyla söz konusu standartlara ulaşmaya çalışmaktadır.

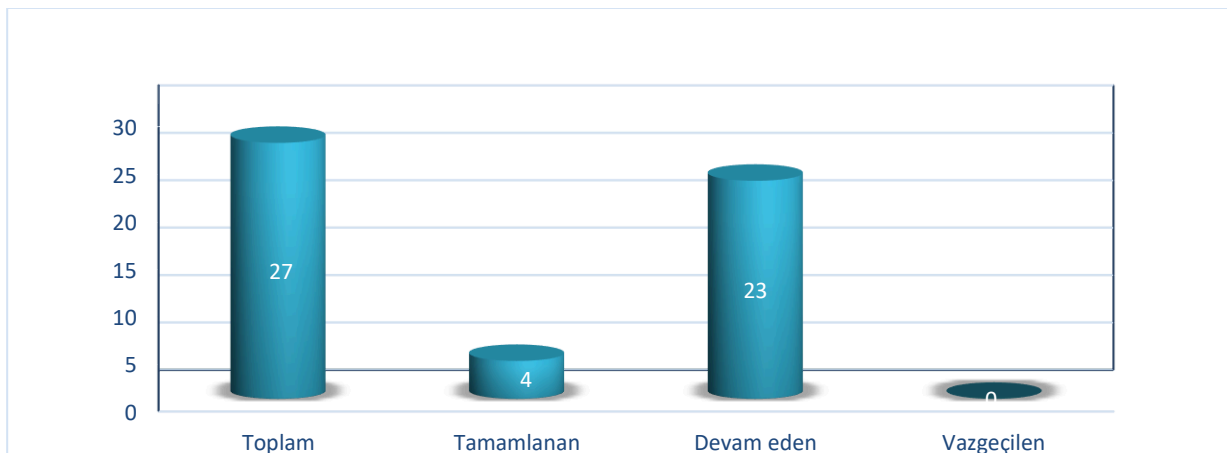
18 standart altında yer alan 79 genel şarttan 54 tanesine ilişkin makul güvence eylem planlarıyla sağlanmıştır.



Grafik 20: Makul güvence sağlayan eylemlerin sayısı

Kalan 25 genel şartın sağlanmasına yönelik olarak İç Kontrol Standartlarına Uyum Eylem Planımızda toplam 27 eylem öngörülmüştür.

Bu kapsamda planda yer alan eylemlerden 4'ü tamamlanmıştır. 23 tane eylem ise devam etmektedir.



Grafik 21: 2022 yılsonu itibarıyla eylemlerin genel durumu

Üniversitemiz kurulduğu günden bu yana altı eylem planı hazırlamış ve iç kontrolü sağlamak üzere çeşitli eylemler gerçekleştirmiştir. Eylemlerin sonucunda iç kontrol sisteminin durumu hakkında genel değerlendirme yapmak üzere “İç Kontrol Değerlendirme Raporu” hazırlanmıştır.

Bu eylem planı döneminde Per-Bis yazılımı ve stratejik plan hazırlıkları ön plana çıkmıştır. Üniversitemizin takip etmekle sorumlu olduğu 343 adet göstergenin veri girişlerinin ve takibinin yapılabilmesi, göstergelere ilişkin zamanında, tam ve doğru bilgi alınabilmesini sağlamak adına Üniversitemiz tarafından Per-Bis yazılımı geliştirilmiştir. Stratejik plan hazırlıkları kapsamında ise durum analizi çalışmaları tamamlanmıştır.

Bu plan döneminde iç kontrol standartlarına uyumu sağlamak adına yapılan diğer eylem ise risk iştahının belirlenerek Kurumsal Risk Yönetimi Eylem Planının hazırlanmasıdır. Eylem planında ortak akılla belirlenen eylemler ve göstergeler belirlenmiş, birimlerin de katılımıyla her bir birime ilişkin gösterge hedef değerleri ortaya konulmuştur.

4734 sayılı Kamu İhale Kanunu'nun 62'nci maddesinin (1) bendi gereğince Üniversitemiz bütçesinden yapılan harcamalar %10'luk sınırı aşıp aşmadığı yönünden kontrole tabi tutulmuştur. Bu kapsamda Üniversitemiz 2022 yılı bütçesinden, 4734 sayılı Kanun'un 21 ve 22'nci maddelerinde yer alan parasal sınırlar dahilinde yapılan harcamalar, mal alımları için %6,91, hizmet alımları için %5,79, yapım işleri için ise %1,86 oranlarında gerçekleşmiş olup %10'luk sınır aşılmamıştır.

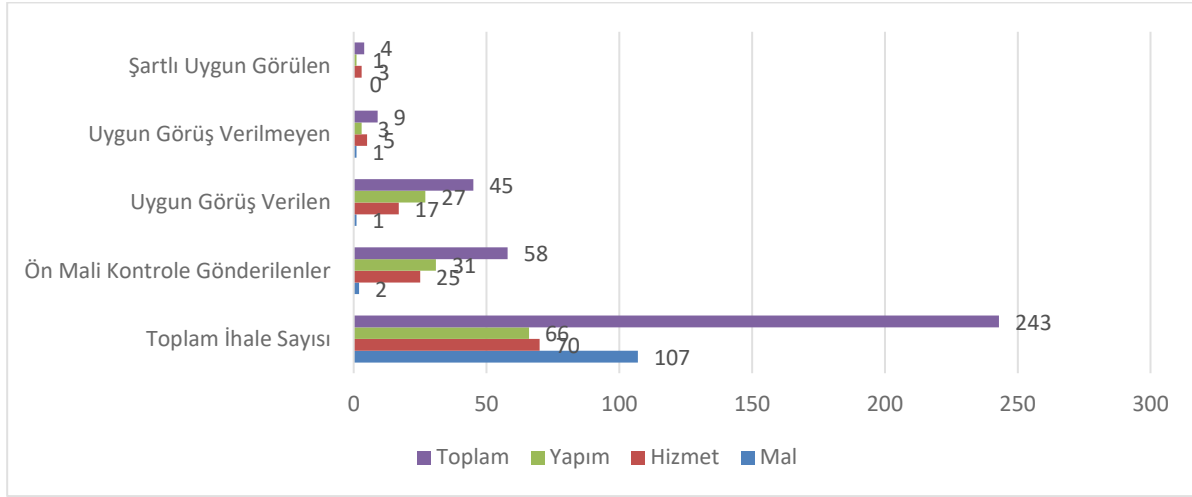
### **Ön Mali Kontrole İlişkin Veriler**

Görevler ayrılığı ilkesi çerçevesinde ön mali kontrol işlemleri yürütülmektedir. Strateji Geliştirme Daire Başkanlığınca yapılan ön mali kontrol işlemleri yazılı görev dağılımına uygun olarak yürütülmektedir. Yan ödeme cetvelleri, sözleşmeleri personel sayı ve sözleşmeleri ile taahhüt evrakı ve sözleşme tasarısı ön mali kontrol iş akışları belirlenerek duyurulmuştur. Ön mali kontrol işlemlerine ilişkin çeşitli düzenlemeler ve duyurular yapılarak internet sitesinde duyurulmaktadır. Ayrıca ön mali kontrol dosyalarının incelenmesine ve takibine ilişkin formlar oluşturulmuştur.

2022 yılında yapılan ön mali kontroller sonucunda, Sağlık, Kültür ve Spor Daire Başkanlığına ait 2022/165141 ihale kayıt numaralı 320.000 (4 kap) adet sıcak yemek hizmeti alımı için uygun görüş verilmemiş olup 2022/674266 ihale kayıt numaralı 280.000 (4 kap) adet sıcak yemek hizmeti alımı için uygun görüş verilmiştir.

Cumhurbaşkanlığı Strateji ve Bütçe Başkanlığı Bütçe Genel Müdürlüğü'nün 13.04.2021 tarihli ve 6460 sayılı yazısıyla 13 adet sözleşmeli personel pozisyonuna açıktan alım izni verilmesine ilişkin sözleşmeli personel alımı, İç Kontrol ve Ön Mali Kontrole İlişkin Usul ve Esaslar ve Karamanoğlu Mehmetbey Üniversitesi Ön Mali Kontrol İşlemleri Yönergesi hükümlerine göre ön mali kontrole tabi tutulmuş ve uygun görülmüştür.

Taahhüt evrakı ve sözleşme tasarısı yanında yan ödeme cetvellerinin de ön mali kontrolü her yıl yapılmaktadır. Ön mali kontrol işlemleri Başkanlığımız tarafından yerine getirilmektedir. EKAP üzerinden yapılan araştırma sonucunda 2010 yılından itibaren Üniversitemiz EKAP'a (Elektronik Kamu Alımları Platformu) kayıtlı olarak 200'den fazla ihale gerçekleştirmiştir. Üniversitemizde 58 ihale ön mali kontrole tabi tutulmuş olup bunlardan dört tanesi şartlı olmak üzere 49 tanesine uygun görüş verilmiş, dokuz tanesine ise uygun görüş verilmemiştir.



Grafik 22: Ön mali kontrole ilişkin veriler

## II- AMAÇLAR VE HEDEFLER

### A. TEMEL POLİTİKALAR VE ÖNCELİKLER

#### 1. Üst Politika Belgelerinde Yer Alan Yükseköğretim ve Üniversitelerle İlgili Temel Politika ve Öncelikler

11. Kalkınma Planı, Orta Vadeli Program (2022-2024), Cumhurbaşkanlığı Hükümet Programı, Yükseköğretim Kurulu 2019-2023 Stratejik Planı, KOP Bölge Kalkınma İdaresi Başkanlığı 2017-2021 Stratejik Planı, Millî Eğitim Bakanlığı 2019-2023 Stratejik Planı, Ulusal İstihdam Stratejisi (2014-2023), Bilim Teknoloji İnsan Kaynağı Strateji Belgesi, Ulaştırma Denizcilik ve Haberleşme Bakanlığı 2017-2021 Stratejik Planı gibi pek çok üst politika belgesi incelenmiştir.

Yapılan inceleme ve değerlendirmelerin ardından Üniversitemizin görev ve yetki alanı dikkate alındığında, üst politika belgeleriyle verilen görevlerin aşağıdaki konu başlıklarında toplandığını söylemek mümkündür:

- Araştırmacı insan gücünün ve akademik kadronun nicelik ve nitelik olarak geliştirilmesi,
- Bölgesel ihtiyaçlar ile yetkinlik düzeyleri dikkate alınarak üniversitelerin ihtisaslaşmasının desteklenmesi,
- Yükseköğretimde kalite güvencesi sisteminin kurulması,
- Kurumsallaşma ve uluslararasılaşma düzeyinin artırılması,
- Sanayi ile iş birliği içerisinde teknoloji üretimine önem verilmesi, ortak araştırma-geliştirme (Ar-Ge) ve yenilik faaliyetlerinin ve yenilikçi girişimciliğin en üst düzeye çıkarılması,
- Araştırma kapasitesi, Ar-Ge ve yenilikçilik bilincinin geliştirilmesi,
- Nitelikli işgücünün yetiştirilmesinde uygulamalı eğitime ağırlık verilmesi.

#### 2. Stratejik Planda Yer Alan Temel Politika ve Öncelikler

Üniversitemizin temel politika ve öncelikleri, Yükseköğretim Kurulu Başkanlığı tarafından hazırlanmış olan 10. Kalkınma Planı, orta vadeli program, orta vadeli mali planda belirlenen temel politikalar ve öncelikler ile 2019-2023 yılları stratejik planımızda yer alan stratejik amaçlar ve hedefler çerçevesinde şekillendirilmiştir. Üniversitemizin temel politika ve öncelikleri aşağıda sıralanmıştır.

- Girişimcilik ve yenilikçilik kültürü,
- Âdem-i merkeziyetçi bir yönetim anlayışı,
- Eleştirel düşünceye açık, farklılıkları zenginlik olarak görebilen bir örgüt iklimi,
- Yükseköğretimde kurumsallaşma ve kalite odaklılık,
- Güçlü uygulama ve araştırma kabiliyeti,
- Sektörel beklentilere cevap verebilecek uygulama ve araştırma alanları,
- Bilgiye erişim imkânları ve kütüphane,
- Türk Dili öğretiminde başat rol üstlenmek ve sertifikasyon faaliyetleri,

- Patent, faydalı model, cođrafi iřaret vb. fikri mülkiyetlerin arttırılması,
- Güçlü teknolojik altyapı,
- Başarı odaklı, motivasyonu yüksek, dinamik bir akademik kadro,
- Ortak iş yapabilme kültürü ve etkileşim kabiliyeti.



## B. İDARENİN STRATEJİK PLANINDA YER ALAN AMAÇLAR VE HEDEFLER

EKSENLER	AMAÇLAR
EĞİTİM EKSENİ	Amaç 1: Eğitim ve öğretimde kaliteyi yükselterek eğitim seviyesini uluslararası düzeyde rekabet edebilir seviyeye çıkarmak.
BİLİMSEL ARAŞTIRMA VE YAYIN EKSENİ	Amaç 2: Üniversitenin ve bölgenin ihtiyacı olan her türlü araştırmanın yapılabildiği, soran, sorgulayan, geleceği tasarlayan, hayat boyu öğrenme imkânı sunan, esnek eğitim programları planlayan, katılımcı ve üretilen bilginin paydaşlara sunulduğu bir bilim merkezi olmak.
FARKLILAŞMA EKSENİ	Amaç 3: Türk dili, gıda ve tarım ile temiz enerji alanlarına ilişkin farklılaşma stratejisini hayata geçirmek üzere temel yetkinlikleri güçlendirmek.
KURUMSALLAŞMA EKSENİ	Amaç 4: Duyarlı ve çözüm odaklı etkin bir akademik ve idari yapı kurarak, kurum içerisinde kalite kültürünü oluşturmak, kurumsal gelişmeyi sağlamak ve ulusal ve uluslararası tanınırlığı artırmak.

Çizelge 69: Stratejik eksenler ve amaçlar

AMAÇ 1	HEDEFLER
Eğitim ve öğretimde kaliteyi yükselterek eğitim seviyesini uluslararası düzeyde rekabet edebilir seviyeye çıkarmak.	Eğitim kalitesini ve paydaşların memnuniyetini yükselterek mezunlarımızın tercih edilirliliğini artırmak.
	Plan dönemi sonuna kadar bütün bölüm ve programlarda öğretim üyesi başına düşen öğrenci sayısında evrensel ölçütleri yakalamak ve plan dönemi sonuna kadar pek çok alanda lisansüstü eğitim vermek.
	Plan dönemi sonuna kadar üniversite genelinde en az 8 programı/anabilim dalını uluslararası akreditasyon standartlarına taşımak.
	Bologna eğitim sisteminin bütün aşamalarıyla uygulanmasını sağlamak.
	Teoriyi uygulamaya dönüştürecek uygulama alanlarını geliştirmek.

Çizelge 70: Eğitim eksenini stratejik amaç ve hedefleri

AMAÇ 2	HEDEFLER
<p>Üniversitenin ve bölgenin ihtiyacı olan her türlü araştırmanın yapılabildiği, soran, sorgulayan, geleceği tasarlayan, hayat boyu öğrenme imkânı sunan, esnek eğitim programları planlayan, katılımcı ve üretilen bilginin paydaşlara sunulduğu bir bilim merkezi olmak.</p>	<p>Kütüphane kaynaklarını zenginleştirerek bilgiye ulaşımı kolaylaştırmak.</p>
	<p>Plan dönemi sonuna kadar BİLTEM bünyesinde akredite edilmiş analizlerin yapılmasını sağlamak.</p>
	<p>Bilimsel araştırma ve Ar-Ge yetkinliğini yükseltmek.</p>

Çizelge 71: Bilimsel araştırma ve yayın eksenli stratejik amaç ve hedefleri

AMAÇ 3	HEDEFLER
<p>Türk dili, gıda, tarım ve temiz enerji alanlarına ilişkin farklılaşma stratejisini hayata geçirmek üzere temel yetkinlikleri güçlendirmek.</p>	<p>Farklılaşma alanlarındaki öğretim üyesi sayısını artırmak.</p>
	<p>Türkçenin bilim dili olarak uluslararası literatürde kullanımının yaygınlaşmasına katkı sağlamak ve Türkçenin yabancı dil olarak öğretimini yaygınlaştırmak.</p>
	<p>Bölgedeki tarımsal ürün çeşitliliğini dikkate alarak verimliliği artıracak çalışmalar yapmak, tarımsal ürünlerin katma değerini artırmaya yönelik projeler üretmek.</p>
	<p>Temiz enerji üretimi alanında bilimsel çalışmalar yaparak enerjinin etkin ve verimli kullanılması noktasında farkındalık oluşturmak ve sertifikasyon faaliyetleri yürütmek.</p>
<p>TEKNOKENT, BİLTEM, İŞGEM ile Proje ve Teknoloji Transfer Ofisi gibi birimler aracılığıyla sanayi ve iş dünyası ile proje üreterek bölgenin kalkınmasında ana aktörlerden biri olmak.</p>	

Çizelge 72: Farklılaşma eksenli stratejik amaç ve hedefleri

## AMAÇ 4

## HEDEFLER

**Duyarlı ve çözüm odaklı etkin bir akademik ve idari yapı kurarak, kurum içerisinde kalite kültürünü oluşturmak, kurumsal gelişmeyi sağlamak ve ulusal ve uluslararası tanınırlığı artırmak.**

Kurumsal kültürün sürdürülebilirliği noktasında farklı kalite ölçütleri ile performans kriterlerinin belirlenmesi ve uygulanmasıyla kurumsallaşmayı sağlamak.

Üniversitemizin etkin bir şekilde tanıtımını sağlamak ve dış paydaşlarla ilişkilerini güçlendirmek üzere örgütsel yapıları inşa etmek.

Üniversitemiz bünyesinde Mezunlar Ofisini etkin hale getirerek mezunların takibini yapmak; öğrenci, personel ve mezunlar için kariyer planlarını uygulayacak Kariyer Planlama Koordinatörlüğünü kurmak.

Üniversitemizde birimler ve bireyler arasındaki uyumun ve iletişimin artmasını sağlayacak sosyal etkinliklerin gerçekleştirilmesine ve personelin şehirle bütünleşmesini sağlamaya yönelik sosyal alanlar oluşturmak.

Yönetişim eksenli bir anlayışla karşılıklı etkileşime dayalı yönetim faaliyetlerini yürüterek örgütsel bağlılığı ve iş tatminini sağlamak.

Çizelge 73: Kurumsallaşma eksenli stratejik amaç ve hedefleri

## C. DİĞER HUSUSLAR

Üniversitemiz üst politika belgelerinde yer alan amaç ve hedeflere yönelik olarak hazırlanan 2019-2023 Stratejik Planı'nın yanında yükseköğretimde kalite güvencesi standartları ile iç kontrol standartlarına ulaşmak amacıyla çalışmalar yürütmektedir. Kalite güvencesini sağlamak amacıyla ise öz değerlendirmeler yapmaktadır.

### III- FAALİYETLERE İLİŞKİN BİLGİ VE DEĞERLENDİRMELER

#### A. MALİ BİLGİLER

##### 1. Bütçe Uygulama Sonuçları

#### Kullanılan Kaynaklar

##### Finansman

2021 yılından 2022 yılına 32.510.790,00 TL cari hazine yardımı tahakkuk devri gerçekleşmiştir. 2022 yılı bütçemizde yer alan 299.558.484,00 TL cari hazine yardımının tamamı tahakkuka bağlanmış olup 2021 ve 2022 yılı cari hazine yardımı tahakkuk toplamı 332.069.274,00 TL'dir. Bu tutarın 306.870.958,00 TL'si hazine tarafından gönderilmiş, hazineden cari giderler için 25.198.316,00 TL 2023 yılına devretmiştir.

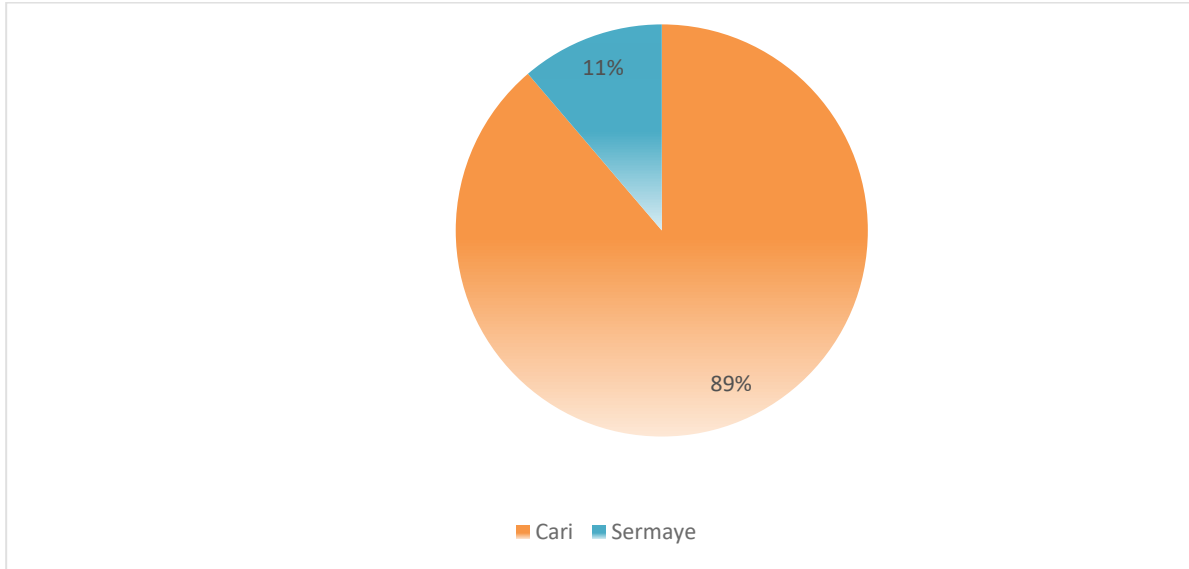
2021 yılından 2022 yılına 600.000,00 TL sermaye hazine yardımı tahakkuk devri gerçekleşmiştir. 2022 yılı bütçemizde yer alan 41.502.000,00 TL sermaye hazine yardımının tamamı tahakkuka bağlanmış olup 2021 ve 2022 yılı sermaye hazine yardımı tahakkuk toplamı 42.102.000,00 TL'dir. Bu tutarın 19.324.000,00 TL'si hazine tarafından gönderilmiş, hazineden sermaye giderleri için 22.778.000,00 TL 2023 yılına devretmiştir.

Hazine yardımından devreden gelirlere ilişkin muhasebe kayıtları yapılarak 2023 yılına devir işlemleri gerçekleştirilmiştir. Bu tutarlar, 2023 yılı içerisinde yatırım ve cari harcamalarımızda ilgili olduğu ve ihtiyaç duyulan tertiplere likit karşılığı ödenek eklemek suretiyle kullanılabilir.

2022 yılı içerisinde bütçe ödenekleri dâhilinde tahakkuka bağlanan ve nakit göndermesi gerçekleştirilen hazine yardımlarına ilişkin bilgiler aşağıdaki çizelge ve grafikte gösterilmiştir.

Açıklama	2021 Yılından Tahakkuk Devri	2022 Yılı Bütçesine Ait Tahakkuk Mikarı	2022 Yılı Yoplam Tahakkuk Gerçekleşmesi	Hazineden Gelen Nakit	Hazinede Kalan Gelecek Nakit
Hazine Cari	32.510.790,00	299.558.484,00	332.069.274,00	306.870.958,00	25.198.316,00
Hazine Sermaye	600.000,00	41.502.000,00	42.102.000,00	19.324.000,00	22.778.000,00
<b>Toplam</b>	<b>33.110.790,00</b>	<b>341.060.484,00</b>	<b>374.171.274,00</b>	<b>326.194.958,00</b>	<b>47.976.316,00</b>

Çizelge 74: Hazine yardımları



Grafik 23: 2022 yılı toplam tahakkuk gerçekleşmesi

### Ocak-Aralık döneminde;

Yıl içerisinde 711 adet Ödenek Gönderme Belgesi, 168 adet Ödenek gönderme İcmali, 33 adet tenkis belgesi, 22 adet tenkis icmali düzenlenmiştir.

19 işlem karşılığı 18.485.561,00 TL kurum içi aktarma, 5 işlem karşılığı 35.806.239,00 TL yedekten aktarma, 1 işlem karşılığı 572.000,00 TL kurumlar arası aktarma, 57 işlem karşılığı 29.557.700,00 TL birimler arası aktarma işlemi gerçekleştirilmiştir.

61 işlem karşılığı 20.598.864,00 TL finansman fazlasından, 8 işlem karşılığı 2.403.593,00 TL gelir fazlasından, 2 işlem karşılığı 94.899.850,00 TL ek bütçeden olmak üzere toplam 71 işlem karşılığı 117.902.307,00 TL ödenek kaydı yapılmıştır.

Eklenen ödeneklerin ekonomik kod olarak dağılımı aşağıdaki çizelgede gösterilmiştir.

Ekonomik Kod	Ekleme	Yedekten Aktarma	Kurumlar Arası Aktarma	Kurum İçi Aktarma	Birimler Arası Aktarma	Toplam
01.01	74.913.270	9.179.340	0	15.288.005	2.362.024	101.742.639
01.02	70	1.795.772	0	11.400	5.044.964	6.852.206
01.03	0	4.087.325	0	0	8.851.785	12.939.110
01.04	10	0	0	0	242.931	242.941
01.05	0	0	0	0	3.645	3.645
02.01		618.000	0	2.839.776	8.914.508	12.372.284
02.02	130	283.802	0	1.855	761.097	1.046.884
02.03	0	1.202.000	0	0	1.917.371	3.119.371
02.04	10	140.000	0	0	54.680	194.690
03.02	33.829.820	0	0	0	1.038.655	34.868.475

Ekonomik Kod	Ekleme	Yedekten Aktarma	Kurumlar Arası Aktarma	Kurum İçi Aktarma	Birimler Arası Aktarma	Toplam
03.03.10	110.200	0	0	19.025	105.144	234.369
03.03.20	13.795	0	0	4.500	20.221	38.516
03.04.30	8.850	0	0	0	0	8.850
03.04.70	3.500	0	0	0	0	3.500
03.04.80	2.950	0	0	0	0	2.950
03.05	687.382	0	0	7.000	0	694.382
03.07	7.400	0	0	0	206.900	214.300
03.08	4.150	0	0	0	53.775	57.925
05.01	0	0	572.000	0	0	572.000
05.04	78.850	0	0	0	0	78.850
06.01	5.000.000	8.500.000	0	314.000	0	13.814.000
06.05	1.570.700	10.000.000	0	0	0	11.570.700
06.06	1.104.590	0	0	0	0	1.104.590
06.07	566.630	0	0	0	0	566.630
<b>Toplam</b>	<b>117.902.307</b>	<b>36.378.239</b>	<b>572.000</b>	<b>18.485.561</b>	<b>29.577.700</b>	<b>202.343.807</b>

Çizelge 75: 2022 yılında yapılan ekleme ve aktarmaların ekonomik koda göre dağılımı

### Kuruluşun Yatırımlarının Finansman Kaynakları

Üniversitemiz 5018 sayılı Kanun'da (II) Sayılı Özel Bütçeli İdareler Cetvelinin (A) Yükseköğretim Kurulu, Üniversiteler ve Yüksek Teknoloji Enstitüleri içerisinde sayılmış olup "Özel Bütçe"li bir kurumdur.

Üniversitemiz 2022 yılı yatırım bütçesinin başlangıç ödenekleri toplamı 23.002.000,00 TL olup yıl içerisinde eklenen 27.055.920,00 TL, düşülen 314.000,00 TL ile birlikte yıl sonu ödenek toplamı 49.743.920,00 TL olmuştur. Yıl sonu toplam ödeneğin tamamı özel bütçe kaynakları ile karşılanmıştır.

Sektör	Bütçe Türü	2022 Yılı Program Ödenği	2022 Yılı Revizeli Ödenek	2022 Yılı Harcama
Eğitim	Özel Bütçe	19.002.000,00	41.929.920,00	19.755.884,11
Sağlık	Özel Bütçe	4.000.000,00	7.814.000,00	7.814.000,00
<b>TOPLAM</b>	<b>Özel Bütçe</b>	<b>23.002.000,00</b>	<b>49.743.920,00</b>	<b>27.569.884,11</b>

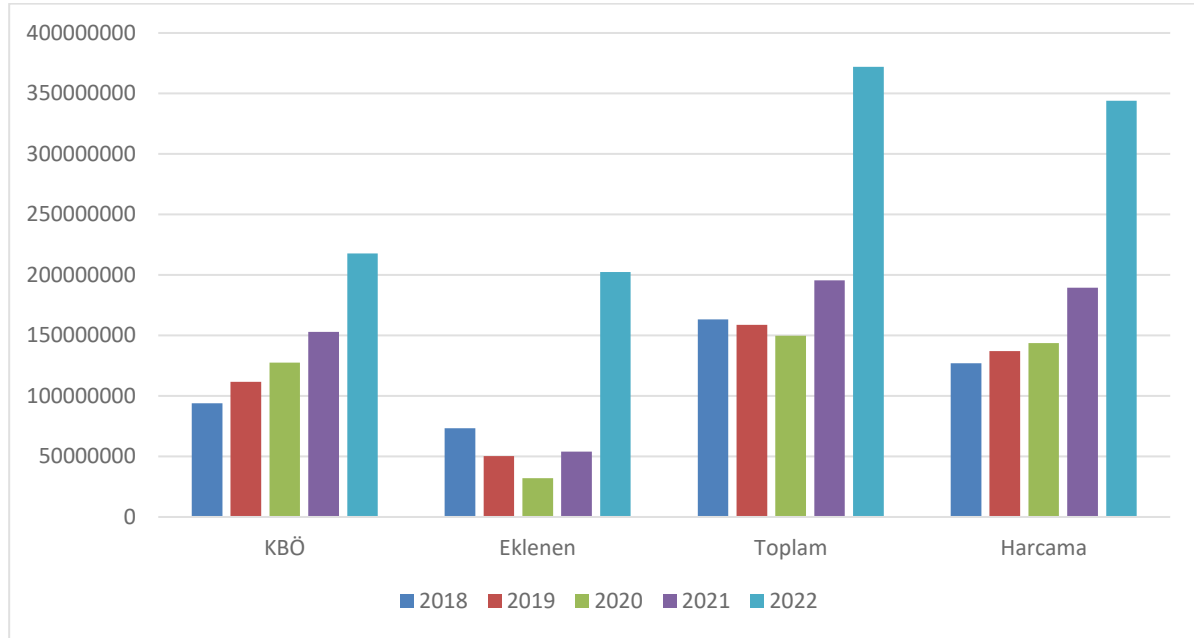
Çizelge 76: Yatırım finansman kaynakları

### Bütçe Hedef ve Gerçekleşmeleri ile Sapma Nedenleri

Üniversitemizin 2022 yıl sonu itibariyle ödenek toplamı 372.157.546,00 TL olarak gerçekleşmiştir. Kesintili başlangıç ödeneği olan 217.877.000,00 TL'ye yıl içerisinde 202.343.806,78 TL ödenek eklenmesi yapılmış olup, ekleme yapılan ödenek tutarı toplam ödeneğin % 54,37'sine isabet etmektedir. Yıl sonu itibariyle anılan ödeneklerden % 12,91'lik kısmı olan 48.063.260,78 TL düşülen ödenek mevcuttur. 2022 yılında 343.969.626,98 TL harcama gerçekleşmiş olup bu tutar toplam ödeneğinin % 92,43'lük kısmına isabet etmektedir. 2022 yılı ödeneklerinin 2021 ve diğer yılların başlangıç ödeneği, eklenen ödenek, toplam ödenek ve gider gerçekleştirmelerine göre karşılaştırılmasına ilişkin bilgiler aşağıdaki çizelge ve grafikte gösterilmiştir.

Yıl	Kesintili Başlangıç Ödeneği	Yıl İçinde Eklenen Ödenek	Yıl İçinde Düşülen Ödenek	Yıl Sonu Ödenek Toplamı	Yıl Sonu Harcama Toplamı
2022	217.877.000,00	202.343.806,78	48.063.260,78	372.157.546,00	343.969.626,98
2021	153.002.000,00	53.960.045,87	11.401.248,87	195.560.797,00	189.405.367,95
2020	127.678.000,00	31.959.503,00	9.933.726,00	149.703.777,00	143.690.729,68
2019	111.656.000,00	50.308.408,50	3.282.828,00	158.681.580,50	137.089.578,63
2018	93.950.000,00	73.298.382,00	4.015.853,00	163.232.529,00	127.135.290,62

Çizelge 77: Ödenekler ve harcamalar



Grafik 24: Ödenekler ve harcamalar

## Bütçe Giderleri

Üniversitemiz 2022 yılı içerisinde yüklenmiş olduğu görev ve sorumlulukları yerine getirebilmek için, aşağıdaki çizelgede yer alan faaliyetler itibarıyla belirtilen harcamaları gerçekleştirmiştir.

PROGRAM SINIFLANDIRMASI	Ödenek (TL)	Yılsonu Toplam Ödenek (TL)	2022		Gerçekleşme/ Toplam Ödenek (%)
			Gerçekleşme (TL)	Gerçekleşme /Ödenek (%)	
<b>TEDAVİ EDİCİ SAĞLIK</b>	<b>4.067.000</b>	<b>7.881.000</b>	<b>7.881.000</b>	<b>193,78%</b>	<b>100,00%</b>
<b>TEDAVİ HİZMETLERİ</b>	<b>4.067.000</b>	<b>7.881.000</b>	<b>7.881.000</b>	<b>193,78%</b>	<b>100,00%</b>
Ağız ve Diş Sağlığı Hizmetleri	4.067.000	7.881.000	7.881.000	193,78%	100,00%
<b>ARAŞTIRMA, GELİŞTİRME VE YENİLİK</b>	<b>419.000</b>	<b>1.833.323</b>	<b>1.192.700</b>	<b>284,65%</b>	<b>65,06%</b>
<b>YÜKSEKÖĞRETİMDE BİLİMSEL ARAŞTIRMA VE GELİŞTİRME</b>	<b>419.000</b>	<b>1.833.323</b>	<b>1.192.700</b>	<b>284,65%</b>	<b>65,06%</b>
Yükseköğretim Kurumlarının Bilimsel Araştırma Projeleri	419.000	1.833.323	1.192.700	284,65%	65,06%
<b>YÜKSEKÖĞRETİM</b>	<b>181.662.000</b>	<b>331.058.181</b>	<b>304.197.182</b>	<b>167,45%</b>	<b>91,89%</b>
<b>ÖN LİSANS EĞİTİMİ, LİSANS EĞİTİMİ VE LİSANSÜSTÜ EĞİTİM</b>	<b>178.326.000</b>	<b>324.414.591</b>	<b>298.344.514</b>	<b>167,30%</b>	<b>91,96%</b>
Doktora ve Tıpta Uzmanlık Eğitimi	5.325.000	12.193.405	12.095.407	227,14%	99,20%
Lisans Öğrencilerine Yönelik Burs Hizmetleri	0	78.850	78.850	-	100,00%
Yükseköğretim Kurumları Bilgi ve Kültürel Kaynaklar ile Sportif Altyapının Geliştirilmesi Hizmetleri	2.304.000	2.183.197	2.133.231	92,59%	97,71%
Yükseköğretim Kurumları Birinci Öğretim	167.207.000	303.857.304	280.899.280	168,00%	92,44%
Yükseköğretim Kurumları İkinci Öğretim	3.490.000	4.479.415	1.926.903	55,21%	43,02%
Yükseköğretim Kurumları Tezsiz Yüksek Lisans	0	1.622.420	1.210.844	-	74,63%
<b>YÜKSEKÖĞRETİMDE ÖĞRENCİ YAŞAMI</b>	<b>3.336.000</b>	<b>6.643.590</b>	<b>5.852.668</b>	<b>175,44%</b>	<b>88,09%</b>
Yükseköğretimde Barınma Hizmetleri	5.000	5.000	0	0,00%	0,00%
Yükseköğretimde Beslenme Hizmetleri	2.322.000	4.972.000	4.558.199	196,30%	91,68%
Yükseköğretimde Kültür ve Spor Hizmetleri	363.000	638.100	613.383	168,98%	96,13%
Yükseköğretimde Öğrenci Yaşamına İlişkin Diğer Hizmetler	635.000	1.017.490	681.086	107,26%	66,94%
Yükseköğretimde Sağlık Hizmetleri	11.000	11.000	0	0,00%	0,00%
<b>YÖNETİM VE DESTEK PROGRAMI</b>	<b>31.729.000</b>	<b>31.385.042</b>	<b>30.698.744</b>	<b>96,75%</b>	<b>97,81%</b>
<b>TEFTİŞ, DENETİM VE DANIŞMANLIK HİZMETLERİ</b>	<b>804.000</b>	<b>286.195</b>	<b>278.967</b>	<b>34,70%</b>	<b>97,47%</b>



PROGRAM SINIFLANDIRMASI	2022				
	Ödenek (TL)	Yılsonu Toplam Ödenek (TL)	Gerçekleşme (TL)	Gerçekleşme /Ödenek (%)	Gerçekleşme/ Toplam Ödenek (%)
Hukuki Danışmanlık ve Muhakemat Hizmetleri	754.000	284.195	278.967	37,00%	98,16%
İç Denetim	50.000	2.000	0	0,00%	0,00%
<b>ÜST YÖNETİM, İDARİ VE MALİ HİZMETLER</b>	<b>30.925.000</b>	<b>31.098.847</b>	<b>30.419.777</b>	<b>98,37%</b>	<b>97,82%</b>
Bilgi Teknolojilerine Yönelik Faaliyetler	2.866.000	3.022.354	3.019.608	105,36%	99,91%
Engellilerin Erişebilirliğinin Sağlanması	100.000	100.000	58.103	58,10%	58,10%
Genel Destek Hizmetleri	6.116.000	8.498.808	8.122.665	132,81%	95,57%
İnşaat ve Yapı İşlerinin Yürütülmesi	5.857.000	5.383.882	5.379.522	91,85%	99,92%
İnsan Kaynakları Yönetimine İlişkin Faaliyetler	4.674.000	4.855.363	4.834.236	103,43%	99,56%
Özel Kalem Hizmetleri	2.588.000	1.822.985	1.809.015	69,90%	99,23%
Strateji Geliştirme ve Mali Hizmetler	2.846.000	1.819.011	1.798.176	63,18%	98,85%
Taşınmaz Mal Gelirleriyle Yürütülecek Hizmetler	26.000	26.000	24.925	95,87%	95,87%
Yükseköğretimde Öğrencilere Yönelik İdari Hizmetler	5.852.000	5.570.444	5.373.527	91,82%	96,46%
<b>GENEL TOPLAM</b>	<b>217.877.000</b>	<b>372.157.546</b>	<b>343.969.627</b>	<b>157,87%</b>	<b>92,43%</b>

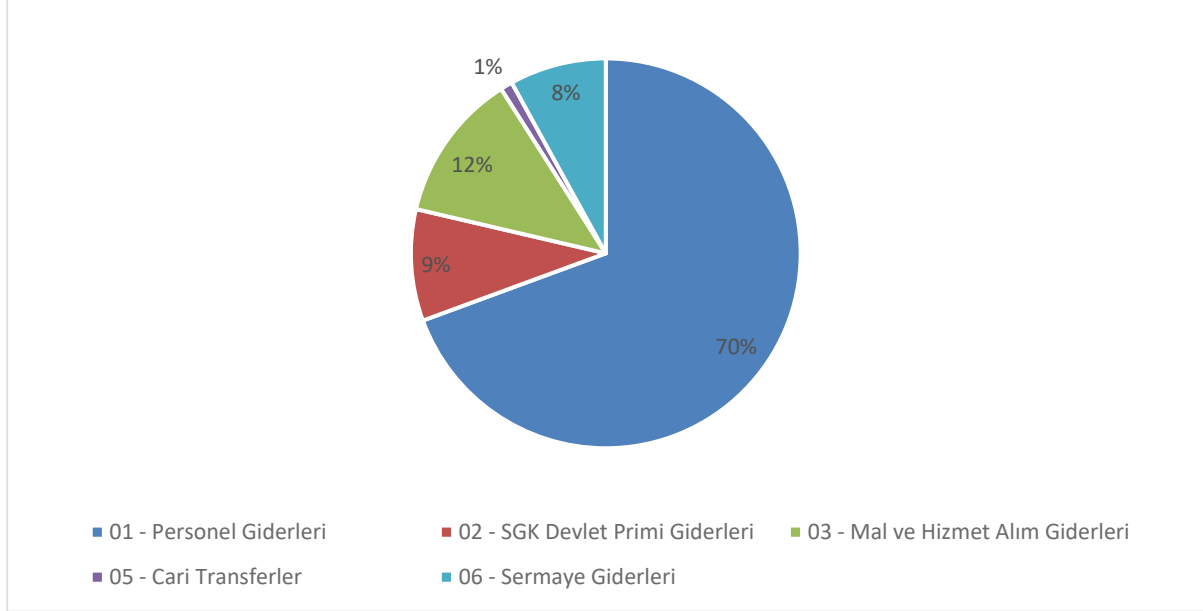
Çizelge 78: Faaliyetler düzeyinde 2022 yılı ödenek ve harcama verileri

Üniversitemiz 2022 yılı içerisinde, yüklenmiş olduğu görev ve sorumlulukları yerine getirebilmek için, aşağıdaki çizelgede gösterilen ekonomik kodlar itibarıyla aşağıda yer alan çizelgede belirtilen harcamaları gerçekleştirmiştir. Üniversitemiz bütçesinin 2022 yılındaki toplam harcaması 343.969.626,98 TL olarak gerçekleşmiştir. Toplam harcamanın ekonomik sınıflandırmaya göre dağılımı şu şekildedir: % 69,39'luk kısmını oluşturan personel giderleri 238.693.452,29 TL olarak, % 9,25'lik kısmını oluşturan sosyal güvenlik kurumlarına devlet primi giderleri 31.832.115,94 TL olarak, % 12,34'lük kısmını oluşturan mal ve hizmet alımları giderleri 42.429.835,36 TL olarak, % 1,00'lik kısmını oluşturan cari transferler giderleri 3.444.339,28 TL olarak, % 8,02'lik kısmını oluşturan sermaye giderleri ise 27.569.884,11 TL olarak gerçekleşmiştir.

Ekonomik Kod	2022 Yılı Kesintili Başlangıç Ödeneği	Toplam Ödenek	2022 Yılı Sonu Harcama Toplamı
01-Personel Giderleri	160.212.000	241.339.290	238.693.452
02-Sosyal Güvenlik Kurumlarına Devlet Primi Gideri	20.758.000	31.850.439	31.832.116
03-Mal ve Hizmet Alım Giderleri	10.747.000	45.415.047	42.429.835
05-Cari Transferler	3.158.000	3.808.850	3.444.339
06-Sermaye Giderleri	23.002.000	49.743.920	27.569.884
<b>BÜTÇE İÇİ TOPLAM KAYNAK</b>	<b>217.877.000</b>	<b>372.157.546</b>	<b>343.969.627</b>
Döner Sermaye	2.625.000	15.924.500	7.294.742

Ekonomik Kod	2022 Yılı Kesintili Başlangıç Ödeneği	Toplam Ödenek	2022 Yıl Sonu Harcama Toplamı
Özel Hesap	2.950.000	19.220.175	17.663.534
Diğer Bütçe Dışı Kaynak	0	0	0
<b>BÜTÇE DIŞI TOPLAM KAYNAK</b>	<b>5.575.000</b>	<b>35.144.675</b>	<b>24.958.276</b>
<b>GENEL TOPLAM</b>	<b>223.452.000</b>	<b>407.302.221</b>	<b>368.927.903</b>

Çizelge 79: Ekonomik sınıflandırma düzeyinde toplam ödenek ve harcama verileri



Grafik 25: Ekonomik sınıflandırma düzeyinde toplam harcama

Üniversitemiz ödenek ve harcamalarının birimler düzeyinde dağılımı aşağıdaki çizelgede gösterilmiştir.

Birimler	Ödenek (TL)	Yılsonu Toplam Ödenek (TL)	Gerçekleşme (TL)	Gerçekleşme /Ödenek (%)	Gerçekleşme / Toplam Ödenek (%)
Rektörlük (Özel Kalem)	3.644.000	3.992.809	3.112.422	85,41%	77,95%
Genel Sekreterlik (Özel Kalem)	2.053.000	2.817.795	2.815.451	137,14%	99,92%
İdari ve Mali İşler Daire Başkanlığı	31.777.311	89.801.727	88.565.045	278,71%	98,62%
Personel Daire Başkanlığı	4.674.000	4.855.363	4.834.236	103,43%	99,56%
Kütüphane ve Dok. Daire Başkanlığı	2.304.000	2.183.197	2.133.231	92,59%	97,71%
Sağlık, Kültür ve Spor Daire Başkanlığı	6.527.000	10.635.224	9.641.787	147,72%	90,66%
Bilgi İşlem Daire Başkanlığı	3.003.000	3.022.354	3.019.608	100,55%	99,91%

Birimler	Ödenek (TL)	Yılsonu Toplam Ödenek (TL)	Gerçekleşme (TL)	Gerçekleşme /Ödenek (%)	Gerçekleşme / Toplam Ödenek (%)
Yapı İşleri Daire Başkanlığı	23.134.000	32.737.204	10.625.300	45,93%	32,46%
Öğrenci İşleri Daire Başkanlığı	2.679.000	1.596.810	1.590.748	59,38%	99,62%
Strateji Geliştirme Daire Başkanlığı	2.846.000	1.819.011	1.798.176	63,18%	98,85%
Hukuk Müşavirliği	754.000	284.195	278.967	37,00%	98,16%
Sağlık Bilimleri Enstitüsü	1.082.847	1.258.348	1.083.311	100,04%	86,09%
Tıp Fakültesi	1.814.212	16.059.423	16.057.804	885,11%	99,99%
Diş Hekimliği Fakültesi	2.993.309	7.296.082	7.294.009	243,72%	99,99%
Sağlık Bilimleri Fakültesi	4.947.388	10.126.091	10.116.451	204,48%	99,90%
Sağlık Hizmetleri MYO	6.022.257	11.112.852	10.761.159	178,69%	96,84%
Fen Bilimleri Enstitüsü	2.161.000	4.065.056	4.046.502	187,25%	99,54%
Kamil Özdağ Fen Fakültesi	12.915.402	11.912.325	11.907.452	92,20%	99,96%
Mühendislik Fakültesi	14.230.292	23.999.395	23.954.977	168,34%	99,81%
Sanat,Tasarım ve Mimarlık Fakültesi	2.290.986	3.805.578	3.783.692	165,16%	99,42%
Teknik Bilimler MYO	8.415.693	14.228.149	14.127.449	167,87%	99,29%
Ermenek MYO	4.925.886	4.663.604	4.602.317	93,43%	98,69%
Bilimsel ve Teknolojik Araştırmalar Uygulama ve Araştırma Merkezi	108.000	121.000	115.596	107,03%	95,53%
Sosyal Bilimler Enstitüsü	2.233.000	8.705.766	8.227.537	368,45%	94,51%
Eğitim Fakültesi	4.106.032	12.570.438	12.558.638	305,86%	99,91%
İktisadi ve İdari Bilimler Fakültesi	19.834.659	17.958.717	17.416.336	87,81%	96,98%
Edebiyat Fakültesi	15.515.303	19.540.312	19.083.506	123,00%	97,66%

Birimler	Ödenek (TL)	Yılsonu Toplam Ödenek (TL)	Gerçekleşme (TL)	Gerçekleşme /Ödenek (%)	Gerçekleşme / Toplam Ödenek (%)
İslami İlimler Fakültesi	10.082.194	11.293.912	11.119.292	110,29%	98,45%
Spor Bilimleri Fakültesi	4.731.361	7.013.802	6.908.605	146,02%	98,50%
Uygulamalı Bilimler Yüksekokulu	2.291.986	7.567.290	7.563.657	330,00%	99,95%
Kazım Karabekir MYO	4.795.969	7.103.068	6.920.006	144,29%	97,42%
Sosyal Bilimler MYO	4.731.020	7.502.159	7.409.338	156,61%	98,76%
Yabancı Diller Yüksekokulu	3.747.893	7.808.232	7.807.713	208,32%	99,99%
Ermenek Uysal ve Hasan Kalan Sağlık Hizmetleri MYO	505.000	2.700.259	2.689.308	532,54%	99,59%
<b>Genel Toplam</b>	<b>217.877.000</b>	<b>372.157.546</b>	<b>343.969.627</b>	<b>157,87%</b>	<b>92,43%</b>

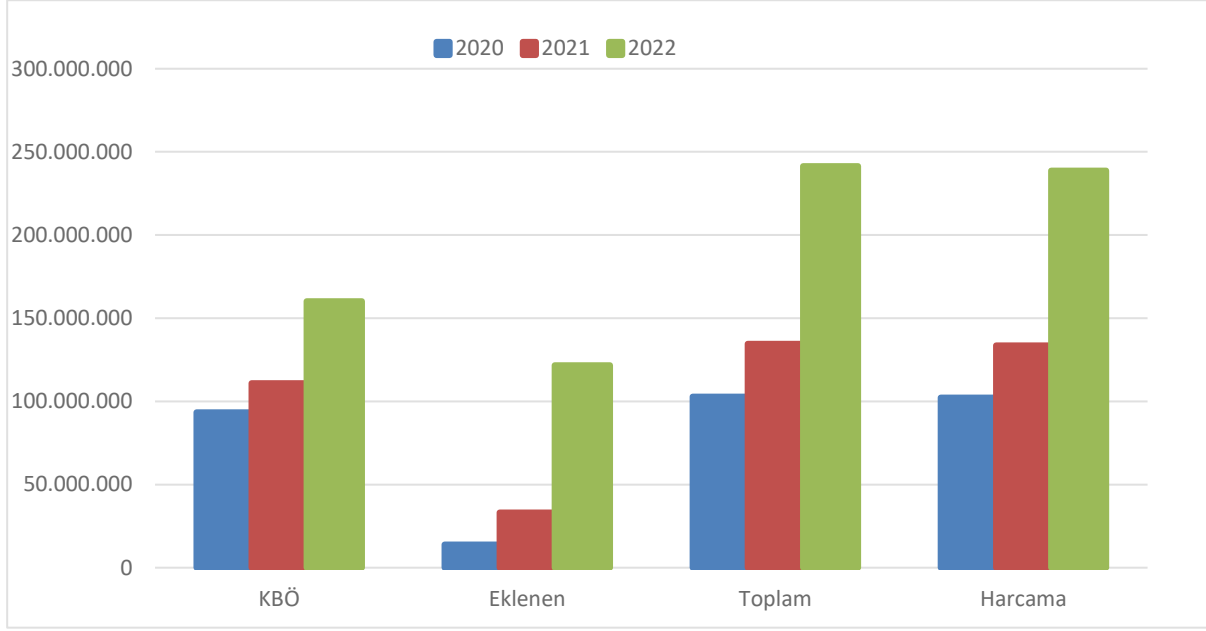
Çizelge 80: Birim düzeyinde ödenek ve harcama verileri

### Bütçe Giderleri Tablosuna İlişkin Açıklamalar

Üniversitemizin personel giderleri için 2021 yılı başlangıç ödeneği 110.860.000,0 TL iken yıl içinde eklenen ve düşülen ödeneklerle toplam ödenek 134.648.111,00 TL, 2021 yıl sonu gider gerçekleşmesi ise 133.680.879,92 TL olmuştur. Personel giderleri için 2022 yılı başlangıç ödeneği 160.212.000,00 TL iken yıl içinde eklenen ve düşülen ödeneklerle toplam ödenek 241.339.290,00 TL, 2022 yıl sonu gider gerçekleşmesi ise 238.693.452,29 TL olmuştur. 2022 yılı başlangıç ödeneklerinde 2021 yılı başlangıç ödeneklerine göre %44,52, gerçekleşen giderlere göre ise %78,55 oranında artış gerçekleşmiştir. 2022 yılı ödeneklerinin 2021 ve 2020 yılı başlangıç ödeneği, eklenen ödenek, toplam ödenek ve gider gerçekleştirmelerine göre karşılaştırılmasına ilişkin bilgiler aşağıdaki çizelge ve grafikte gösterilmiştir.

Yıl/Değişim	Kesintili Başlangıç Ödeneği	Yıl İçinde Eklenen Ödenek	Yıl İçinde Düşülen Ödenek	Yıl Sonu Ödenek Toplamı	Yıl Sonu Harcama Toplamı
2022	160.212.000,00	121.780.541,28	40.653.251,28	241.339.290,00	238.693.452,29
Önceki Yıla Göre Değişim	44,52%	266,93%	332,42%	79,24%	78,55%
2021	110.860.000,00	33.189.481,87	9.401.370,87	134.648.111,00	133.680.879,92
Önceki Yıla Göre Değişim	18,62 %	139,63 %	112,70 %	30,86 %	30,76%
2020	93.461.000,00	13.850.034,00	4.420.088,00	102.890.946,00	102.235.049,00

Çizelge 81: Personel giderlerinin 2020-2021-2022 yıllarındaki bütçe rakamlarına göre karşılaştırılması



Grafik 26: Personel giderlerinin 2020-2021-2022 yıllarındaki bütçe rakamlarına göre karşılaştırılması

01.01 Personel Giderleri – Memurlar ekonomik kodunda 140.849.000,00 TL başlangıç ödeneği öngörülmüş ve yıl içerisinde eklenen ve düşülen ödeneklerle toplam ödenek 209.504.608,00 TL olmuştur. Yıl sonu itibarıyla harcama 207.229.701,29 TL olarak gerçekleşmiştir.

01.02 Personel Giderleri - Sözleşmeli Personel ekonomik kodunda 3.992.000,00 TL başlangıç ödeneği öngörülmüş olup yıl içerisinde eklenen ve düşülen ödeneklerle toplam ödenek 6.373.215,00 TL olmuştur. Yıl sonu itibarıyla harcama 6.373.208,06 TL olarak gerçekleşmiştir.

01.03 Personel Giderleri - Geçici Personel ekonomik kodunda 14.800.000,00 TL başlangıç ödeneği öngörülmüş olup yıl içerisinde eklenen ve düşülen ödenekler sonucunda toplam ödenek 24.715.535,00 TL olmuştur. Yıl sonu itibarıyla harcama 24.715.516,86 TL olarak gerçekleşmiştir.

01.04 Personel Giderleri - Geçici Personel ekonomik kodunda 562.000,00 TL başlangıç ödeneği öngörülmüş, yıl içerisinde düşülen ödenekler sonucunda toplam ödenek 745.932,00 TL olmuştur. Yıl sonu itibarıyla harcama 375.026,08 TL olarak gerçekleşmiştir.

01.05 Personel Giderleri - Diğer Personel ekonomik kodunda 9.000,00 TL başlangıç ödeneği öngörülmüş olup bu ödenek sıfırlanmıştır. Yıl sonu itibarıyla harcama gerçekleşmemiştir.

Personel giderlerine ilişkin bilgilere aşağıdaki çizelgede yer verilmiştir.

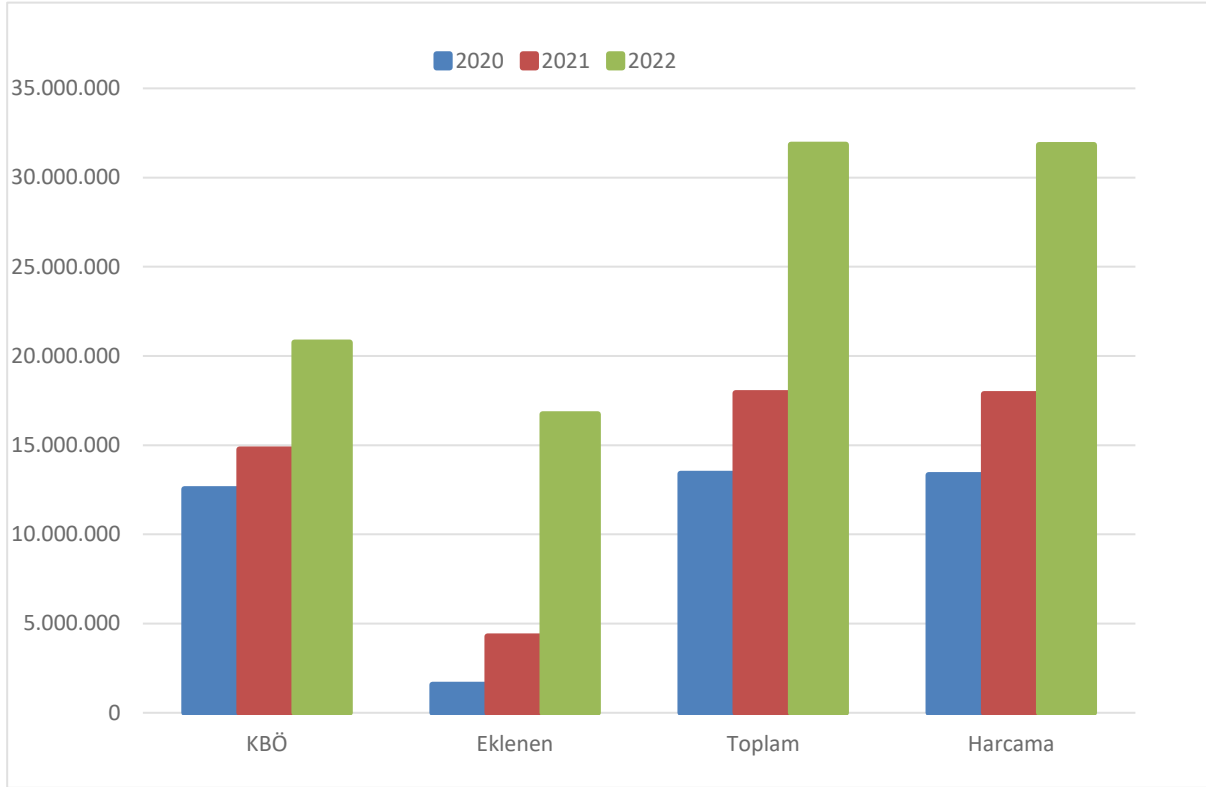
Bütçe Tertibi	KBÖ	Eklene	Düşülen	Toplam Ödenek	Harcama
01.01	140.849.000,00	101.742.639,00	33.087.031,00	209.504.608,00	207.229.701,29
01.02	3.992.000,00	6.852.206,00	4.470.991,00	6.373.215,00	6.373.208,06
01.03	14.800.000,00	12.939.110,00	3.023.575,00	24.715.535,00	24.715.516,86
01.04	562.000,00	242.941,28	59.009,28	745.932,00	375.026,08
01.05	9.000,00	3.645,00	12.645,00	0,00	0,00
<b>Toplam</b>	<b>160.212.000,00</b>	<b>121.780.541,28</b>	<b>40.653.251,28</b>	<b>241.339.290,00</b>	<b>238.693.452,29</b>

Çizelge 82: Personel giderlerinin dağılımı

Üniversitemizin sosyal güvenlik kurumlarına devlet primi giderleri için 2021 yılı başlangıç ödeneği 14.767.000,00 TL iken yapılan eklemelerle toplam ödenek 17.919.750,00 TL, 2021 yıl sonu gider gerçekleşmesi ise 17.858.684,59 TL olmuştur. Sosyal güvenlik kurumlarına devlet primi giderleri için 2022 yılı başlangıç ödeneği 20.758.000,00 TL iken yapılan eklemelerle toplam ödenek 31.850.439,00 TL, 2022 yıl sonu gider gerçekleşmesi ise 31.832.115,94 TL olmuştur. 2022 yılı başlangıç ödeneklerinde 2021 yılı başlangıç ödeneklerine göre %40,57, toplam ödeneğe göre %77,14 ve gerçekleşen giderlere göre ise %78,24 oranında artış gerçekleşmiştir. 2022 yılı ödeneklerinin 2021 ve 2020 yılı başlangıç ödeneği, eklene ödenek, toplam ödenek ve gider gerçekleştirmelerine göre karşılaştırılmasına ilişkin bilgiler aşağıdaki çizelge ve grafikte gösterilmiştir.

Yıl/Değişim	Kesintili Başlangıç Ödeneği	Yıl İçinde Eklene Ödenek	Yıl İçinde Düşülen Ödenek	Yıl Sonu Ödenek Toplamı	Yıl Sonu Harcama Toplamı
2022	20.758.000,00	16.733.229,00	5.640.790,00	31.850.439,00	31.832.115,94
Önceki Yıla Göre Değişim	40,57%	291,13 %	401,22 %	77,74 %	78,24 %
2021	14.767.000,00	4.278.169,00	1.125.419,00	17.919.750,00	17.858.684,59
Önceki Yıla Göre Değişim	17,74 %	172,89 %	56,80 %	33,81 %	34,05 %
2020	12.542.000,00	1.567.724,00	717.738,00	13.391.986,00	13.321.924,00

Çizelge 83: Sosyal güvenlik kurumlarına devlet prim giderlerinin 2020-2021-2022 yıllarındaki bütçe rakamlarına göre karşılaştırılması



Grafik 27: Sosyal güvenlik kurumlarına devlet prim giderlerinin 2020-2021-2022 yıllarındaki bütçe rakamlarına göre karşılaştırılması

02.01 Sosyal Güvenlik Kurumlarına Devlet Primi Giderleri (Memurlar) ekonomik kodunda başlangıç ödeneği 17.096.000,00 TL olarak öngörülmüş olup yıl içerisinde eklenen ve düşülen ödeneklerle toplam ödenek 25.180.630,00 TL olmuştur. Yıl sonu itibarıyla harcama 25.179.365,34 TL olarak gerçekleşmiştir.

02.02 Sosyal Güvenlik Kurumlarına Devlet Prim Giderleri (Sözleşmeli Personel) ekonomik kodunda 589.000,00 TL başlangıç ödeneği öngörülmüş olup yıl içerisinde eklenen ve düşülen ödeneklerle toplam ödenek 1.020.229,00 TL olmuştur. Yıl sonu itibarıyla harcama 1.020.219,36 TL olarak gerçekleşmiştir.

02.03 Sosyal Güvenlik Kurumlarına Devlet Prim Giderleri (Sözleşmeli Personel) ekonomik kodunda 2.948.000,00 TL başlangıç ödeneği öngörülmüş olup yıl içerisinde eklenen ve düşülen ödeneklerle toplam ödenek 5.343.940,00 TL olmuştur. Yıl sonu itibarıyla harcama 5.343.880,33 TL olarak gerçekleşmiştir.

02.04 Sosyal Güvenlik Kurumlarına Devlet Primi Giderleri (Geçici Personel) ekonomik kodunda 125.000,00 TL başlangıç ödeneği öngörülmüş olup yıl içerisinde eklenen ve düşülen ödeneklerle toplam ödenek 305.640,00 TL olmuştur. Yıl sonu itibarıyla harcama 288.650,91 TL olarak gerçekleşmiştir.

Sosyal Güvenlik Kurumlarına Devlet Primi Giderlerine ilişkin bilgilere aşağıdaki çizelgede yer verilmiştir.

Bütçe Tertibi	KBÖ	Eklene	Düşülen	Toplam Ödenek	Harcama
02.01	17.096.000,00	12.372.284,00	4.287.654,00	25.180.630,00	25.179.365,34
02.02	589.000,00	1.046.884,00	615.655,00	1.020.229,00	1.020.219,36
02.03	2.948.000,00	3.119.371,00	723.431,00	5.343.940,00	5.343.880,33
02.04	125.000,00	194.690,00	14.050,00	305.640,00	288.650,91
<b>Toplam</b>	<b>20.758.000,00</b>	<b>16.733.229,00</b>	<b>5.640.790,00</b>	<b>31.850.439,00</b>	<b>31.832.115,94</b>

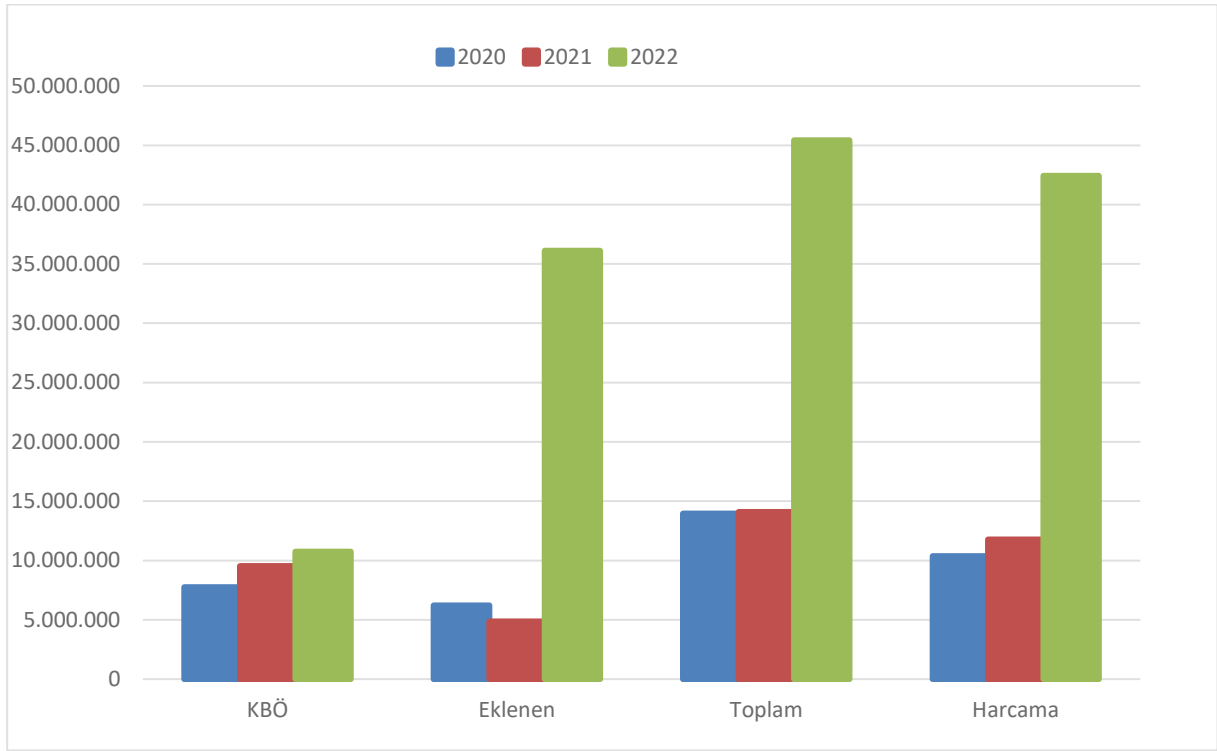
Çizelge 84: Sosyal güvenlik kurumlarına devlet prim giderlerinin dağılımı

Üniversitemizin mal ve hizmet alım giderleri için 2021 yılı başlangıç ödeneği 9.521.000,00 TL iken yapılan eklemelerle toplam ödenek 14.085.136,00 TL, yıl sonu gider gerçekleştirmeleri ise 11.774.801,39 TL olmuştur. Mal ve hizmet alım giderleri için 2022 yılı başlangıç ödeneği 10.747.000,00 TL iken yapılan eklemelerle toplam ödenek 45.415.047,00 TL, yıl sonu gider gerçekleştirmeleri ise 42.429.835,36 TL olmuştur. 2022 yılı başlangıç ödeneklerinde 2021 yılı başlangıç ödeneklerine göre %12,88; gerçekleşen giderlere göre ise %260,34 oranında değişim gerçekleşmiştir. 2022 yılı ödeneklerinin 2021 ve 2020 yılı başlangıç ödeneği, eklene ödenek, toplam ödenek ve gider gerçekleştirmelerine göre karşılaştırılmasına ilişkin bilgiler aşağıdaki çizelge ve grafikte gösterilmiştir.

Yıl/Değişim	Kesintili Başlangıç Ödeneği	Yıl İçinde Eklene Ödenek	Yıl İçinde Düşülen Ödenek	Yıl Sonu Ödenek Toplamı	Yıl Sonu Harcama Toplamı
2022	10.747.000,00	36.123.266,50	1.455.219,50	45.415.047,00	42.429.835,36
Önceki Yıla Göre Değişim	12,88 %	643,73 %	396,80 %	222,43 %	260,34 %
2021	9.521.000,00	4.857.052,00	292.916,00	14.085.136,00	11.774.801,39
Önceki Yıla Göre Değişim	22,85 %	-21,73 %	0,00 %	0,93 %	13,64 %
2020	7.750.000,00	6.205.745,00	0,00	13.955.745,00	10.361.256,00

Çizelge 85: Mal ve hizmet alım giderlerinin 2020-2021-2022 yıllarındaki bütçe rakamlarına göre karşılaştırılması





**Grafik 28: Mal ve hizmet alım giderlerinin 2020-2021-2022 yıllarındaki bütçe rakamlarına göre karşılaştırılması**

03.02 Mal ve Hizmet Alım Giderleri (Tüketime Yönelik Mal ve Malzeme Alımları) ekonomik kodunda 9.147.000,00TL başlangıç ödeneği öngörülmüş olup yıl içerisinde eklenen ve düşülen ödeneklerle toplam ödenek 42.976.820,00 TL olmuştur. Yıl sonu itibarıyla harcama 40.510.979,60 TL olarak gerçekleşmiştir.

03.03 Mal ve Hizmet Alım Giderleri (Yolluklar) ekonomik kodunda 517.000,00 TL başlangıç ödeneği öngörülmüş olup yıl içerisinde eklenen ve düşülen ödeneklerle toplam ödenek 640.995,00 TL olmuştur. Yıl sonu itibarıyla harcama 340.415,46 TL olarak gerçekleşmiştir.

03.04 Mal ve Hizmet Alım Giderleri (Görev Giderleri) ekonomik kodunda 21.000,00 TL başlangıç ödeneği öngörülmüş ve yıl içerisinde 15.300,00 TL ödenek eklenmiştir. Toplam ödenek 36.300,00 TL olmuştur. Yıl sonu itibarıyla harcama 28.371,52 TL olarak gerçekleşmiştir.

03.05 Mal ve Hizmet Alım Giderleri (Hizmet Alımları) ekonomik kodunda 549.000,00 TL başlangıç ödeneği öngörülmüş olup yıl içerisinde eklenen ve düşülen ödeneklerle toplam ödenek 1.236.382,00 TL olmuştur. Yıl sonu itibarıyla harcama 1.101.895,22 TL olarak gerçekleşmiştir.

03.06 Mal ve Hizmet Alım Giderleri (Temsil-Tanıtma Giderleri) ekonomik kodunda 17.000,00 TL başlangıç ödeneği öngörülmüştür. Yıl sonu itibarıyla harcama 16.990,92 TL olarak gerçekleşmiştir.

03.07 Mal ve Hizmet Alım Giderleri (Menkul Mal Alım Bakım ve Onarım Giderleri) ekonomik kodunda 334.000,00 TL başlangıç ödeneği öngörülmüş olup yıl içerisinde eklenen

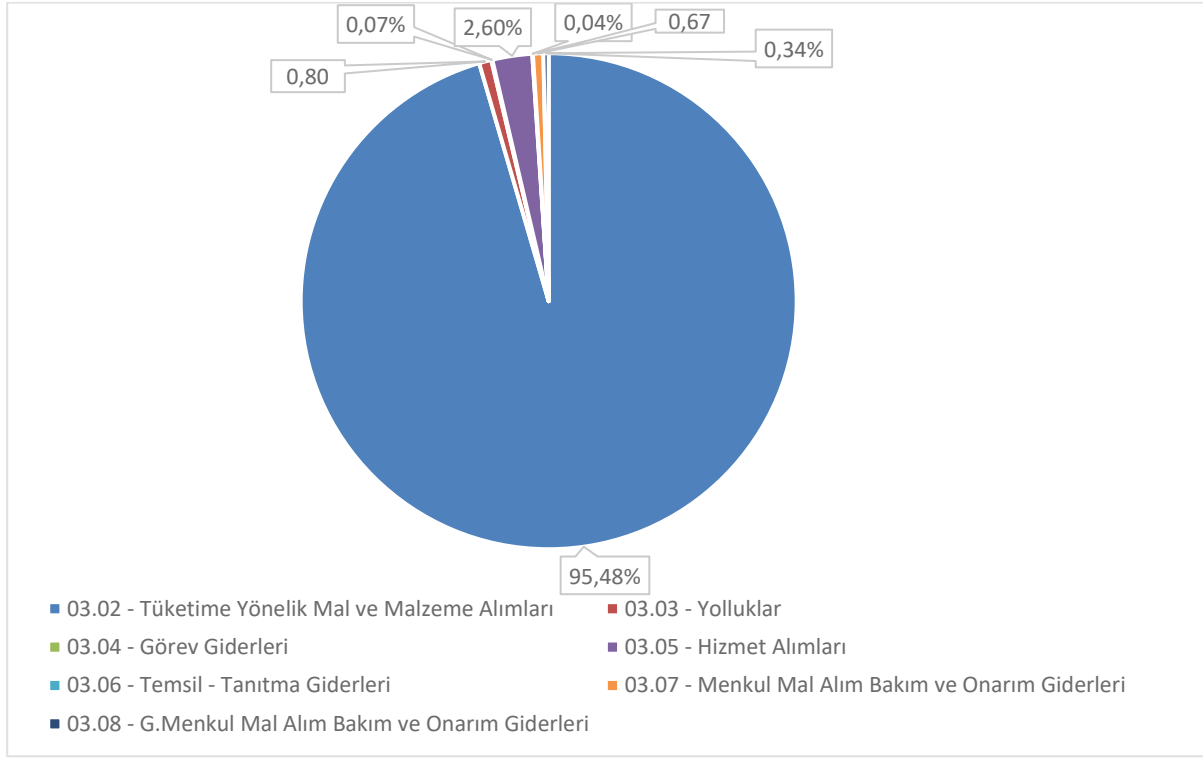
ve düşülen ödeneklerle toplam ödenek 341.400,00 TL olmuştur. Yıl sonu itibarıyla harcama 286.055,76 TL olarak gerçekleşmiştir.

03.08 Mal ve Hizmet Alım Giderleri (Gayrimenkul Mal Bakım ve Onarım Giderleri) ekonomik kodunda 162.000,00 TL başlangıç ödeneği öngörülmüş olup yıl içerisinde eklenen ve düşülen ödeneklerle toplam ödenek 166.150,00 TL olmuştur. Yıl sonu itibarıyla harcama 145.126,88 TL olarak gerçekleşmiştir.

Mal ve Hizmet Alım Giderlerine ilişkin bilgiler aşağıdaki çizelgede yer almakta olup dağılımı da grafikte gösterilmiştir. Harcamaların %95,48'ini tüketime yönelik mal ve malzeme alımları, %0,80'ini yolluklar, %0,07'sini görev giderleri, %2,60'ını hizmet alımları, %0,04'ünü temsil-tanıtma giderleri, %0,67'sini menkul mal alım bakım ve onarım giderleri, %0,34'ünü gayrimenkul mal alım bakım ve onarım giderleri oluşturmaktadır.

Bütçe Tertibi	KBÖ	Eklenen	Düşülen	Toplam Ödenek	Harcama
03.02	9.147.000,00	34.868.475,00	1.038.655,00	42.976.820,00	40.510.979,60
03.03	517.000,00	272.884,50	148.889,50	640.995,00	340.415,46
03.04	21.000,00	15.300,00	0,00	36.300,00	28.371,52
03.05	549.000,00	694.382,00	7.000,00	1.236.382,00	1.101.895,22
03.06	17.000,00	0,00	0,00	17.000,00	16.990,92
03.07	334.000,00	214.300,00	206.900,00	341.400,00	286.055,76
03.08	162.000,00	57.925,00	53.775,00	166.150,00	145.126,88
<b>Toplam</b>	<b>10.747.000,00</b>	<b>36.123.266,50</b>	<b>1.455.219,50</b>	<b>45.415.047,00</b>	<b>42.429.835,36</b>

Çizelge 86: Mal ve hizmet alım giderlerinin dağılımı

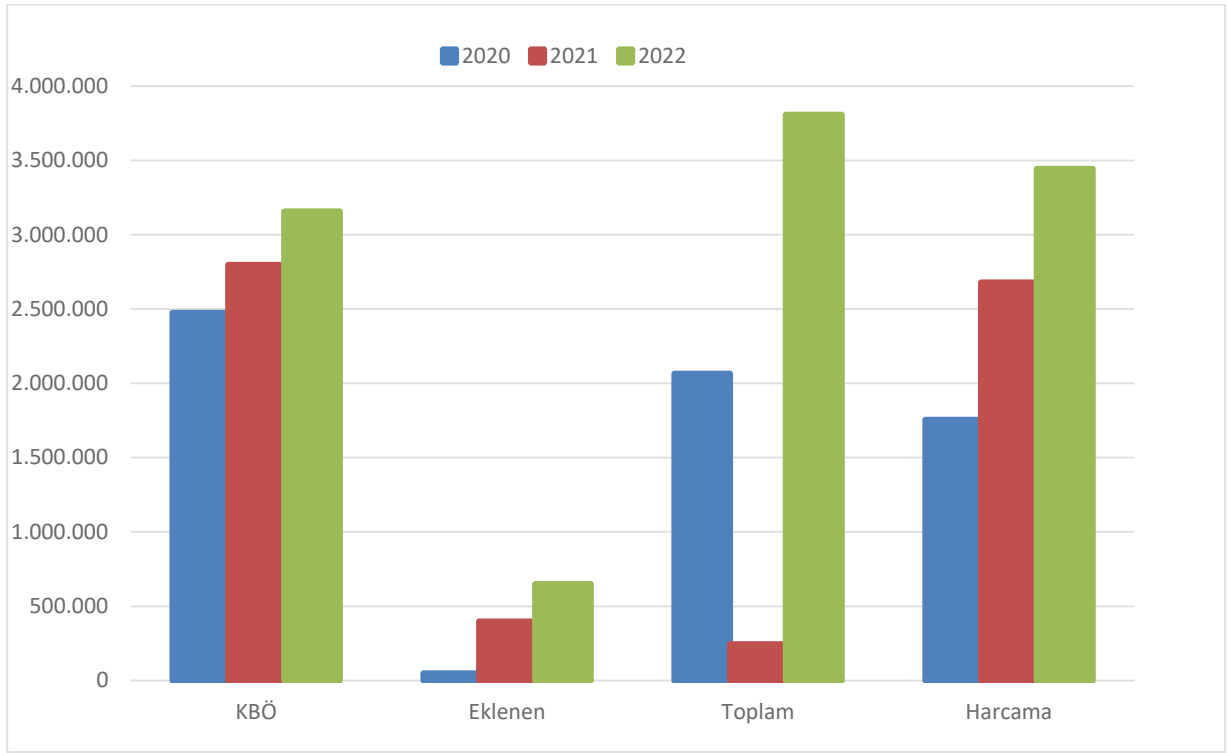


Grafik 29: Mal ve hizmet giderleri harcama dağılımı

Üniversitemizin cari transferler için 2021 yılı başlangıç ödeneği ise 2.797.000,00 TL iken yapılan eklemeler ve düşümlerle toplam ödenek 2.950.800,00 TL, yıl sonu gider gerçekleşmesi ise 2.679.939,45 TL olmuştur. 2022 yılı başlangıç ödeneği ise 3.158.000,00 TL iken yapılan eklemelerle toplam ödenek 3.808.850,00 TL, yıl sonu gider gerçekleşmesi ise 3.444.339,28 TL olmuştur. 2022 yılı başlangıç ödeneklerinde 2021 yılı başlangıç ödeneklerine göre %12,91; gerçekleşen giderlere göre ise %28,52 oranında artış gerçekleşmiştir. 2022 yılı ödeneklerinin 2021 ve 2020 yılı başlangıç ödeneği, eklenen ödenek, toplam ödenek ve gider gerçekleştirmelerine göre karşılaştırılmasına ilişkin bilgiler aşağıdaki çizelge ve grafikte gösterilmiştir.

Açıklama	Kesintili Başlangıç Ödeneği	Yıl İçinde Eklenen Ödenek	Yıl İçinde Düşülen Ödenek	Yıl Sonu Ödenek Toplamı	Yıl Sonu Harcama Toplamı
2022	3.158.000,00	650.850,00	0,00	3.808.850,00	3.444.339,28
Önceki Yıla Göre Değişim	12,91 %	63,35 %	0,00 %	29,08 %	28,52 %
2021	2.797.000,00	398.440,00	244.640,00	2.950.800,00	2.679.939,45
Önceki Yıla Göre Değişim	13,01 %	730,08 %	-46,57 %	42,89 %	52,62 %
2020	2.475.000,00	48.000,00	457.900,00	2.065.100,00	1.755.923,00

Çizelge 87: Cari transferlerin 2020-2021-2022 yıllarındaki bütçe rakamlarına göre karşılaştırılması



**Grafik 30: Cari transferlerin 2020-2021-2022 yıllarındaki bütçe rakamlarına göre karşılaştırılması**

05.01 Cari Transferler (Görevlendirme Giderleri) ekonomik kodunda 2.375.000,00 TL başlangıç ödeneği öngörülmüş ve 572.000,00 TL ödenek eklenerek toplam ödenek 2.947.000,00 TL olmuştur. Yıl sonu itibarıyla harcama 2.946.989,28 TL olarak gerçekleşmiştir.

05.02 Cari Transferler (Hazine Yardımları) ekonomik kodunda 67.000,00 TL başlangıç ödeneği öngörülmüş ve yıl sonu itibarıyla harcama 67.000,00 TL olarak gerçekleşmiştir.

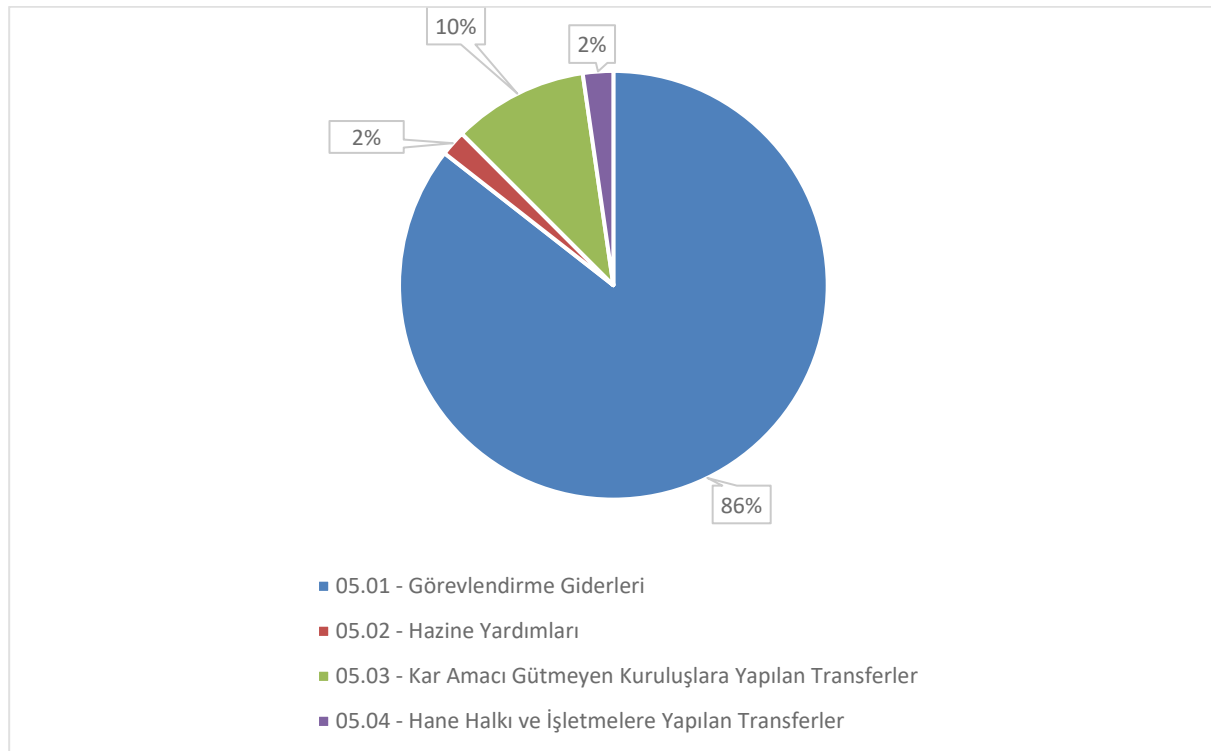
05.03 Cari Transferler (Kar Amacı Gütmeyen Kuruluşlara Yapılan Transferler) ekonomik kodunda 716.000,00 TL başlangıç ödeneği öngörülmüş ve yıl sonu itibarıyla harcama 351.500,00 TL olarak gerçekleşmiştir.

05.04 Cari Transferler (Hane Halkı ve İşletmelere Yapılan Transferler) ekonomik kodunda başlangıç ödeneği öngörülmemiş olup 78.850,00 TL ödenek eklenmesi yapılmış ve toplam ödenek 78.850,00 TL olmuştur. Yıl sonu itibarıyla harcama 78.850,00 TL olarak gerçekleşmiştir.

Cari Transferlere ilişkin bilgiler aşağıdaki çizelgede yer almakta olup dağılımı da grafikte gösterilmiştir. Harcamaların %85,55'ini tüketime görevlendirme giderleri, %1,95'ini hazine yardımları, %10,21'ini kar amacı gütmeyen kuruluşlara yapılan transferler, %2,29'unu hane halkı ve işletmelere yapılan transferler oluşturmaktadır.

Bütçe Tertibi	KBÖ	Eklene	Düşülen	Toplam Ödenek	Harcama
05.01	2.375.000,00	572.000,00	0,00	2.947.000,00	2.946.989,28
05.02	67.000,00	0,00	0,00	67.000,00	67.000,00
05.03	716.000,00	0,00	0,00	716.000,00	351.500,00
05.04	0,00	78.850,00	0,00	78.850,00	78.850,00
<b>Toplam</b>	<b>3.158.000,00</b>	<b>650.850,00</b>	<b>0,00</b>	<b>3.808.850,00</b>	<b>3.444.339,28</b>

Çizelge 88: Cari transferlerin dağılımı

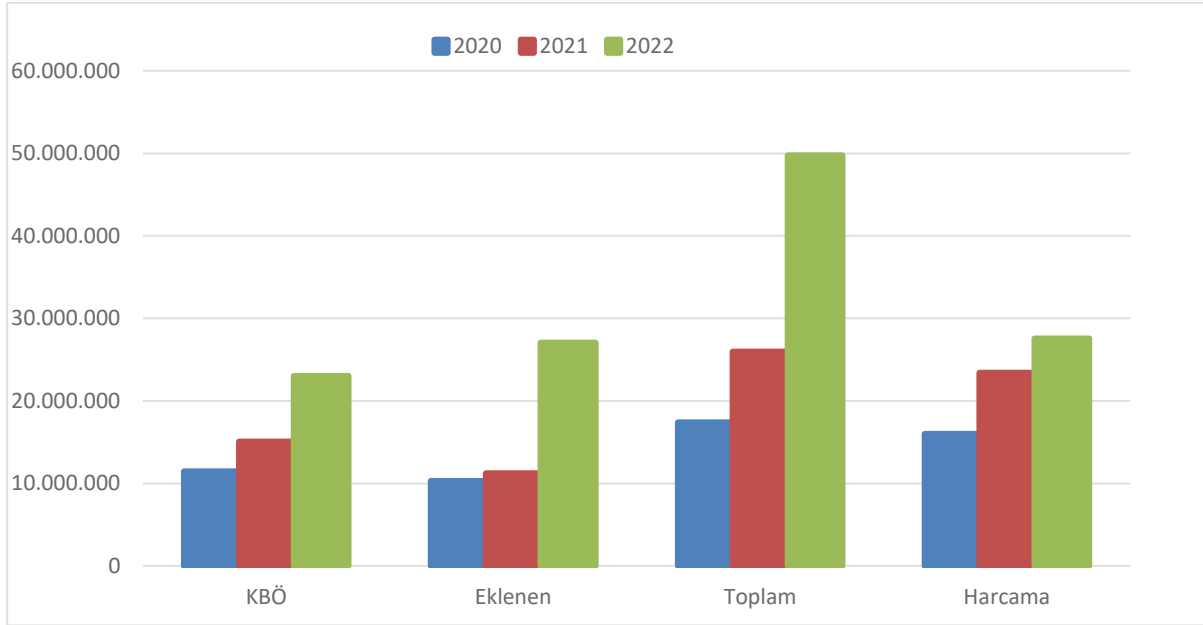


Grafik 31: Cari transferlerin harcama dağılımı

Üniversitemizin sermaye giderleri için 2021 yılı başlangıç ödeneği ise 15.057.000,00 TL iken yapılan eklemeler ve düşümlerle toplam ödenek 25.957.000,00 TL, yıl sonu gider gerçekleşmesi ise 23.411.062,60 TL olmuştur. 2022 yılı başlangıç ödeneği ise 23.002.000,00 TL iken yapılan eklemeler ve düşümlerle toplam ödenek 49.743.920,00 TL, yıl sonu gider gerçekleşmesi ise 27.569.884,11 TL olmuştur. 2022 yılı başlangıç ödeneğinde 2021 yılı başlangıç ödeneğine göre %52,77 toplam ödeneğe göre %91,64 gerçekleşen giderlere göre ise %17,76 oranında değişim gerçekleşmiştir. 2022 yılı ödeneklerinin 2021 ve 2020 yılları başlangıç ödeneği, eklene ödenek, toplam ödenek ve gider gerçekleştirmelerine göre karşılaştırılmasına ilişkin bilgiler aşağıdaki çizelge ve grafikte gösterilmiştir.

Açıklama	Kesintili Başlangıç Ödeneği	Yıl İçinde Eklenen Ödenek	Yıl İçinde Düşülen Ödenek	Yıl Sonu Ödenek Toplamı	Yıl Sonu Harcama Toplamı
2022	23.002.000,00	27.055.920,00	314.000,00	49.743.920,00	27.569.884,11
Önceki Yıla Göre Değişim	52,77 %	140,78 %	-6,80 %	91,64 %	17,76 %
2021	15.057.000,00	11.236.903,00	336.903,00	25.957.000,00	23.411.062,60
Önceki Yıla Göre Değişim	31,50 %	9,22 %	-92,23 %	49,18 %	46,17 %
2020	11.450.000,00	10.288.000,00	4.338.000,00	17.400.000,00	16.016.577,00

Çizelge 89: Sermaye giderlerinin 2019-2020-2021 yıllarındaki bütçe rakamlarına göre karşılaştırılması



Grafik 32: Sermaye giderlerinin 2020-2021-2022 yıllarındaki bütçe rakamlarına göre karşılaştırılması

06.01 Sermaye Giderleri (Mamul Mal Alımları) ekonomik kodunda 7.500.000,00 TL başlangıç ödeneği öngörülmüş, yıl içinde 13.814.000,00 TL ödenek eklenmiş olup toplam ödenek 21.314.000,00 TL olmuştur. Yıl sonu itibarıyla harcama 21.263.484,05 TL olarak gerçekleşmiştir.

06.03 Sermaye Giderleri (Gayri Maddi Hak Alımları) ekonomik kodunda 398.000,00 TL başlangıç ödeneği öngörülmüş olup yıl sonu itibarıyla 397.336,48 TL harcama yapılmıştır.

06.05 Sermaye Giderleri (Gayri Menkul Sermaye Üretim Giderleri) ekonomik kodunda 13.903.500,00 TL başlangıç ödeneği öngörülmüştür. Yıl içerisinde eklenen ve düşülen ödeneklerle toplam ödenek 25.160.200,00 TL olmuştur. Yıl sonu itibarıyla harcama 3.067.424,79 TL olarak gerçekleşmiştir.

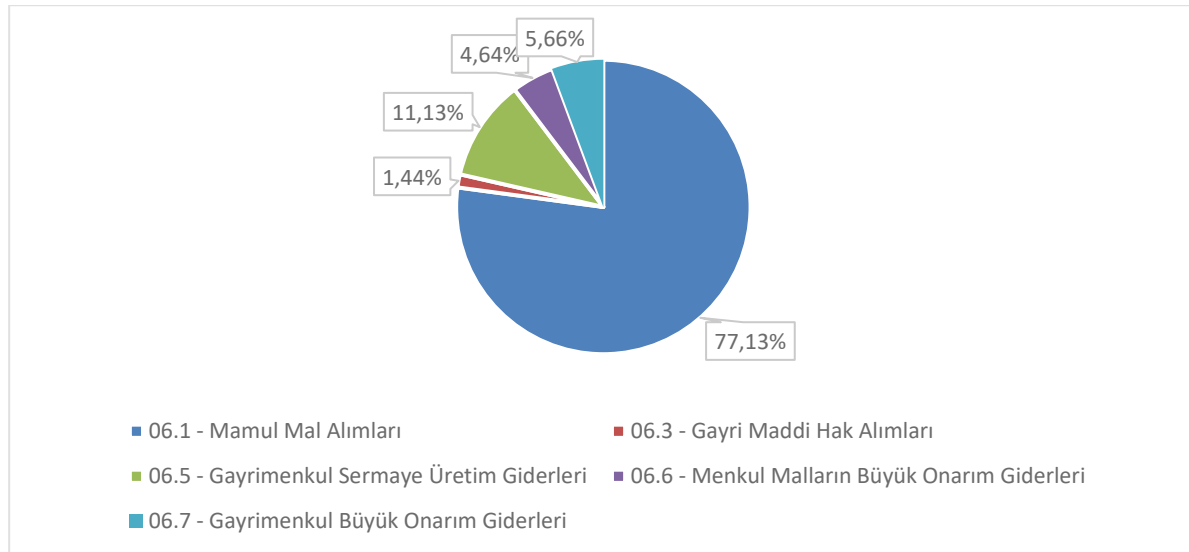
06.06 Sermaye Giderleri (Menkul Malların Büyük Onarım Giderleri) ekonomik kodunda 200.000,00 TL başlangıç ödeneği öngörülmüş, yıl içinde 1.104.590,00 TL ödenek eklenmiş olup toplam ödenek 1.304.590,00 TL olmuştur. Yıl sonu itibarıyla harcama 1.280.586,32 TL olarak gerçekleşmiştir.

06.07 Sermaye Giderleri (Gayri Menkul Büyük Onarım Giderleri) ekonomik kodunda 1.000.500,00 TL başlangıç ödeneği öngörülmüş, yıl içinde 566.630,00 TL ödenek eklenmiş olup toplam ödenek 1.567.130,00 TL olmuştur. Yıl sonu itibarıyla harcama 1.561.052,47 TL olarak gerçekleşmiştir.

Sermaye Giderlerine ilişkin bilgiler aşağıdaki çizelge yer almakta olup dağılımı grafikte gösterilmiştir. Sermaye giderleri gerçekleştirmelerinin %77,13'ünü mamul mal alımları, %1,44'ünü gayrimaddi hak alımları, %11,13'ünü gayrimenkul sermaye üretim giderleri, %4,64'ünü menkul malların büyük onarım giderleri, %5,66'sını gayrimenkul büyük onarım giderleri oluşturmaktadır.

Bütçe Tertibi	KBÖ	Eklenen	Düşülen	Toplam Ödenek	Harcama
06.01	7.500.000,00	13.814.000,00	0,00	21.314.000,00	21.263.484,05
06.03	398.000,00	0,00	0,00	398.000,00	397.336,48
06.05	13.903.500,00	11.570.700,00	314.000,00	25.160.200,00	3.067.424,79
06.06	200.000,00	1.104.590,00	0,00	1.304.590,00	1.280.586,32
06.07	1.000.500,00	566.630,00	0,00	1.567.130,00	1.561.052,47
<b>Toplam</b>	<b>23.002.000,00</b>	<b>27.055.920,00</b>	<b>314.000,00</b>	<b>49.743.920,00</b>	<b>27.569.884,11</b>

Çizelge 90: Sermaye giderlerinin dağılımı



Grafik 33: Sermaye giderleri harcama dağılımı

07 Sermaye Transferleri ekonomik kodunda başlangıç ödeneği öngörülmemiş olup herhangi bir ödenek eklemesi ve düşülmesi yapılmamıştır.

## Bütçe Giderlerine İlişkin Sapma Nedenleri

Ekonomik Kod	2022 Yılı Kesintili Başlangıç Ödeneği	2022 Yıl Sonu Harcama Toplamı	Gerçekleşme (%)
01-Personel Giderleri	160.212.000,00	238.693.452,29	148,99%
02-Sosyal Güvenlik Kurumlarına Devlet Primi Gideri	20.758.000,00	31.832.115,94	153,35%
03-Mal ve Hizmet Alım Giderleri	10.747.000,00	42.429.835,36	394,81%
05-Cari Transferler	3.158.000,00	3.444.339,28	109,07%
06-Sermaye Giderleri	23.002.000,00	27.569.884,11	119,86%
<b>TOPLAM</b>	<b>217.877.000,00</b>	<b>343.969.626,98</b>	<b>157,87%</b>

Çizelge 91: Ekonomik sınıflandırma düzeyinde başlangıç ödenekleri ve harcama verileri

Personel giderleri için 2022 yılı başlangıç ödeneği 160.212.000,00 TL iken, yılsonu gider gerçekleşmesi ise 238.693.452,29 TL olmuştur. 2022 yılı başlangıç ödeneklerine göre %48,99 oranında sapma meydana gelmiştir. Bu sapma memur maaşlarına yapılan zam ile yeni göreve başlayan personelin maaşlarından kaynaklanmaktadır.

Sosyal güvelik kurumlarına devlet primi gideri için 2022 yılı başlangıç ödeneği 20.758.000,00 TL iken, yılsonu gider gerçekleşmesi ise 31.832.115,94 TL olmuştur. 2022 yılı başlangıç ödeneklerine göre %53,35 oranında sapma meydana gelmiştir. Bu sapma memur maaşlarına yapılan zam ile yeni göreve başlayan personelin maaşlarından kaynaklanmaktadır.

Mal ve hizmet alım giderleri için 2022 yılı başlangıç ödeneği 10.747.000,00 TL iken, yılsonu gider gerçekleşmesi ise 42.429.835,36 TL olmuştur. 2022 yılı başlangıç ödeneklerine göre %294,81 oranında sapma meydana gelmiştir. Bu sapma Üniversitemiz yerleşkelerindeki elektrik, doğalgaz ve akaryakıt gibi tüketime yönelik mal ve malzeme alım giderlerine ait gerçekleşen harcamalardan kaynaklanmaktadır. Yıl içerisinde ek bütçeden 21.607.000,00 TL ödenek eklenmiştir. Sadece yakacak ve elektrik faturaları gibi zorunlu giderlerin ödenebilmesi amacıyla finansman fazlasından 11.585.000,00 TL ödenek eklenmiştir.

Cari transferler için 2022 yılı başlangıç ödeneği 3.158.000,00 TL iken, yılsonu gider gerçekleşmesi ise 3.444.339,28 TL olmuştur. 2022 yılı başlangıç ödeneklerine göre %9,07 gibi makul bir oranda sapma meydana gelmiştir.

Sermaye giderleri için 2022 yılı başlangıç ödeneği 23.002.000,00 TL iken, yılsonu gider gerçekleşmesi ise 27.569.884,11 TL olmuştur. 2022 yılı başlangıç ödeneklerine göre %19,86 oranında sapma meydana gelmiştir. Yıl içerisinde Strateji ve Bütçe Başkanlığından gerekli izinler alınarak Muhtelif İşler Projesi kapsamında Tıp Fakültesi laboratuvar malzemeleri alımı, güvenlik kamerası sistemi alımı, büyük bakım onarım ile menkul malların büyük onarım giderleri için 6.671.220,00 TL, Kampüs Altyapısı projesi kapsamında çevre düzenlemesi işi için 1.570.700,00 TL finansman fazlasından ödenek eklenmiştir. Ayrıca Muhtelif İşler Projesi kapsamında Tıp Fakültesi Malzemeleri alımı için 5.000.000,00 TL, Muhtelif İşler (Sağlık) projesi kapsamında dış üniteleri için 3.500.000,00 TL, Derslik ve Merkezi Birimler projesi kapsamında Tıp Fakültesi Morfoloji Binası için ihaleye çıkılabilmesi amacıyla 10.000.000,00 TL yatırımları hızlandırma ödeneğinden aktarılmıştır. Tıp Fakültesi



Morfoloji Binası için 05.12.2022 yılında ihaleye çıkılmış ancak teklif verilmediği için ihale edilememiştir.

## Bütçe Gelirleri

Bütçe gelirlerine ilişkin bilgiler aşağıdaki çizelgede yer almaktadır.

Gelir Ekonomik Kod	Açıklama	Gelir Tahmini	Yılsonu Gerçekleşme (TL)	Gerçekleşme /Gelir Tahmini (%)
<b>03</b>	<b>Teşebbüs ve Mülkiyet Gelirleri</b>	<b>4.245.000,00</b>	<b>9.208.262,95</b>	<b>216,92%</b>
<b>03.1</b>	<b>Mal ve Hizmet Satış Gelirleri</b>	<b>4.219.000,00</b>	<b>8.265.262,34</b>	<b>195,91%</b>
03.1.1.01	Şartname, Basılı Evrak, Form Satış Gelirleri		380,00	-
03.1.2.29	Örgün ve Yaygın Öğretimden Elde Edilen Gelirler	150.000,00	1.457.409,38	971,61%
03.1.2.30	Sınav, Kayıt ve Bunlara İlişkin Diğer Hizmet Gelirleri		15.140,00	-
03.1.2.31	İkinci Öğretimden Elde Edilen Gelirler	3.878.000,00	2.714.060,64	69,99%
03.1.2.33	Tezsiz Yüksek Lisans Gelirleri		2.322.744,00	-
03.1.2.34	Tezli Yüksek Lisans Gelirleri	27.000,00	238.666,56	883,95%
03.1.2.99	Diğer hizmet gelirleri	164.000,00	1.516.861,76	924,92%
<b>03.6</b>	<b>Kira Gelirleri</b>	<b>26.000,00</b>	<b>943.000,61</b>	<b>3.626,93%</b>
03.6.1.01	Lojman Kira Gelirleri		16.154,73	-
03.6.1.03	Sosyal Tesis Kira Gelirleri		200.749,36	-
03.6.1.04	Spor Tesisi Kira Gelirleri		214.244,09	-
03.6.1.99	Diğer Taşınmaz Kira Gelirleri	26.000,00	511.852,43	1.968,66%
<b>04</b>	<b>Alınan Bağış ve Yardımlar ile Özel Gelirler</b>	<b>211.014.000,00</b>	<b>326.273.808,00</b>	<b>154,62%</b>
<b>04.2</b>	<b>Merkezi Yönetim Bütçesine Dahil İdarelerden Alınan Bağış ve Yardımlar</b>	<b>211.014.000,00</b>	<b>326.194.958,00</b>	<b>154,58%</b>
04.2.1.01	Cari Hazine Yardımı	188.012.000,00	306.870.958,00	163,22%
04.2.2.01	Sermaye Hazine Yardımı	23.002.000,00	19.324.000,00	84,01%
<b>04.5</b>	<b>Proje Yardımları</b>		<b>78.850,00</b>	<b>-</b>
04.5.1.13	YÖK Burs Destekleri		78.850,00	-
<b>05</b>	<b>Diğer Gelirler</b>	<b>2.618.000,00</b>	<b>9.904.829,06</b>	<b>378,34%</b>
<b>05.1</b>	<b>Faiz Gelirleri</b>		<b>267.230,29</b>	<b>-</b>
05.1.9.01	Kişilerden Alacaklar Faizleri		192.373,67	-
05.1.9.99	Diğer Faizler		74.856,62	-

Gelir Ekonomik Kod	Açıklama	Gelir Tahmini	Yılsonu Gerçekleşme (TL)	Gerçekleşme /Gelir Tahmini (%)
<b>05.2</b>	<b>Kişi ve Kurumlardan Alınan Paylar</b>	<b>11.000,00</b>	<b>366.065,09</b>	<b>3.327,86%</b>
05.2.6.16	Araştırma Projeleri Gelirleri Payı	11.000,00	366.065,09	3.327,86%
<b>05.3</b>	<b>Para Cezaları</b>		<b>15.943,20</b>	-
05.3.2.99	Diğer İdari Para Cezaları		15.943,20	-
<b>05.9</b>	<b>Diğer Çeşitli Gelirler</b>	<b>2.607.000,00</b>	<b>9.255.590,48</b>	<b>355,03%</b>
05.9.1.01	İrat Kaydedilecek Nakdi Teminatlar		31.050,06	-
05.9.1.06	Kişilerden Alacaklar		481.435,75	-
05.9.1.19	Öğrenci Katkı Payı Telif Gelirleri	2.607.000,00	5.018.074,20	192,48%
05.9.1.99	Yukarıda Tanımlanmayan Diğer Çeşitli Gelirler		3.725.030,47	-
<b>Toplam</b>		<b>217.877.000,00</b>	<b>345.386.900,01</b>	<b>158,52%</b>

Çizelge 92: Bütçe gelirleri dağılımı

### Bütçe Gelirleri Tablosuna İlişkin Açıklamalar

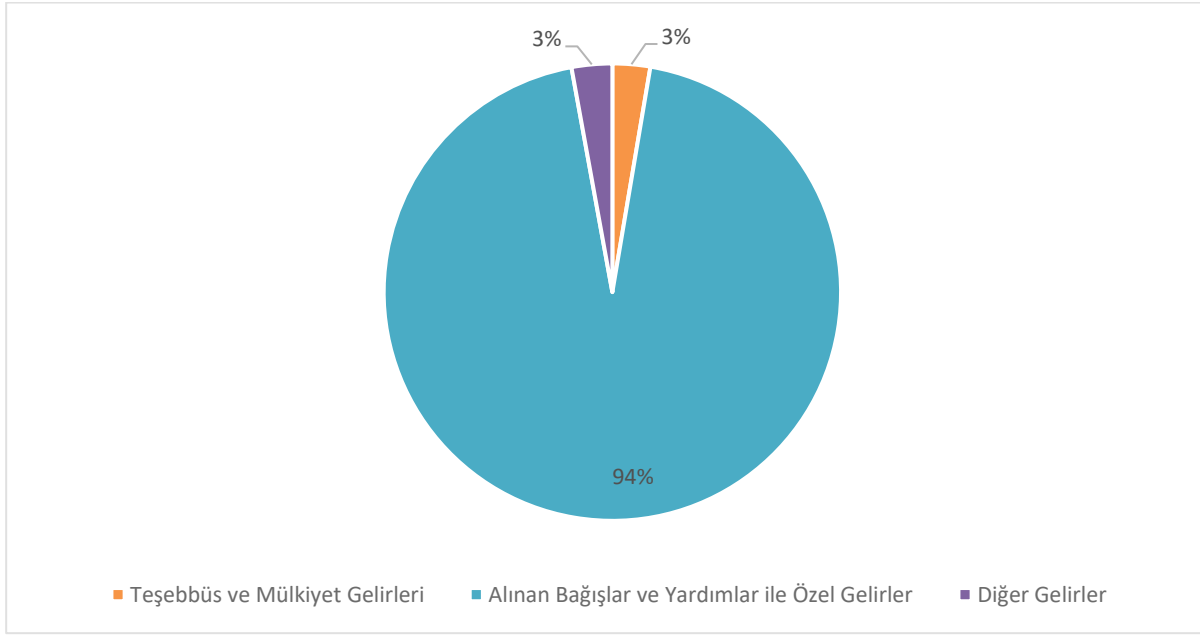
#### 2022 yılı Bütçe Kanunu ile öngörülen gelirlerimiz;

Hazine Yardımı	: 211.014.000,00 TL
Öz Gelirler	: 6.863.000,00 TL
Toplam	: 217.877.000,00 TL

#### 2022 Yılı Yıl sonu itibarıyla gelirlerimiz;

Hazine Yardımı	: 326.194.958,00 TL
YÖK Destek Bursları	: 78.850,00 TL
Öz Gelirler	: 19.113.092,01 TL
Toplam	: 345.386.900,01 TL

Gelir gerçekleştirmelerine ilişkin dağılım aşağıdaki grafikte gösterilmiştir. Gelir gerçekleştirmelerimizin %94'ünü alınan bağış ve yardımlar, %3'ünü teşebbüs ve mülkiyet gelirleri, %3'ünü diğer gelirler oluşturmaktadır.



Grafik 34: Gelir gerçekleştirmelerinin dağılımı

#### Teşebbüs ve Mülkiyet Gelirleri

(03) I. düzey gelir kodundan 4.245.000,00 TL gelir elde edileceği öngörülmüş olup yıl sonu itibarıyla 9.208.262,95 TL gelir elde edilmiştir.

##### Mal ve Hizmet Satış Gelirleri

(03-1) II. düzey gelir kodundan 4.219.000,00 TL gelir elde edileceği öngörülmüş olup yıl sonu itibarıyla 8.265.262,34 TL gelir elde edilmiştir.

##### Kira Gelirleri

(03-6) II. düzey gelir kodundan 26.000,00 TL gelir elde edileceği öngörülmüş olup yıl sonu itibarıyla 943.000,61 TL gelir elde edilmiştir.

Teşebbüs ve Mülkiyet gelirlerinin %90'ını mal ve hizmet satış gelirleri, %10'unu kira gelirleri oluşturmaktadır.

#### Alınan Bağışlar ve Yardımlar ile Özel Gelirler

(04) I. düzey gelir kodundan 211.014.000,00 TL gelir elde edileceği öngörülmüş olup yıl sonu itibarıyla 326.273.808,00 TL gelir elde edilmiştir.

##### Merkezi Yönetim Bütçesine Dâhil İdarelerden Alınan Bağış ve Yardımlar

(04-2) II. düzey gelir kodunda Cari ve Sermaye toplamında 211.014.000,00 TL gelir elde edileceği öngörülmüş olup yıl sonu itibarıyla 326.194.958,00 TL gelir elde edilmiştir.

##### Proje Yardımları

(04-5) II. düzey gelir kodunda gelir elde edileceği öngörülmemiş olup yıl sonu itibarıyla 78.850,00 TL gelir elde edilmiştir.

Alınan Başıřlar ve Yardımlar ile Özel Gelir gerekleřmelerinin %99,98'ini Merkezi Yönetim Bütesine Dâhil İdarelerden Alınan Başıř ve Yardımlar, %0,02'sini proje yardımları oluřturmaktadır.

#### **Diđer Gelirler**

---

(05) I. düzey gelir kodunda 2.618.000,00 TL gelir elde edileceđi öngörölmüş olup yıl sonu itibarıyla 9.904.829,06 TL gelir elde edilmiştir.

#### **Faiz Gelirleri**

(05-1) II. düzey gelir kodundan gelir elde edileceđi öngörölmemiş olup yıl sonu itibarıyla 267.230,29 TL gelir elde edilmiştir.

#### **Kiři ve Kurumlardan Alınan Paylar**

(05-2) II. düzey gelir kodundan 11.000,00 TL gelir elde edileceđi öngörölmüş olup yıl sonu itibarıyla 366.065,09 TL gelir elde edilmiştir.

#### **Para Cezaları**

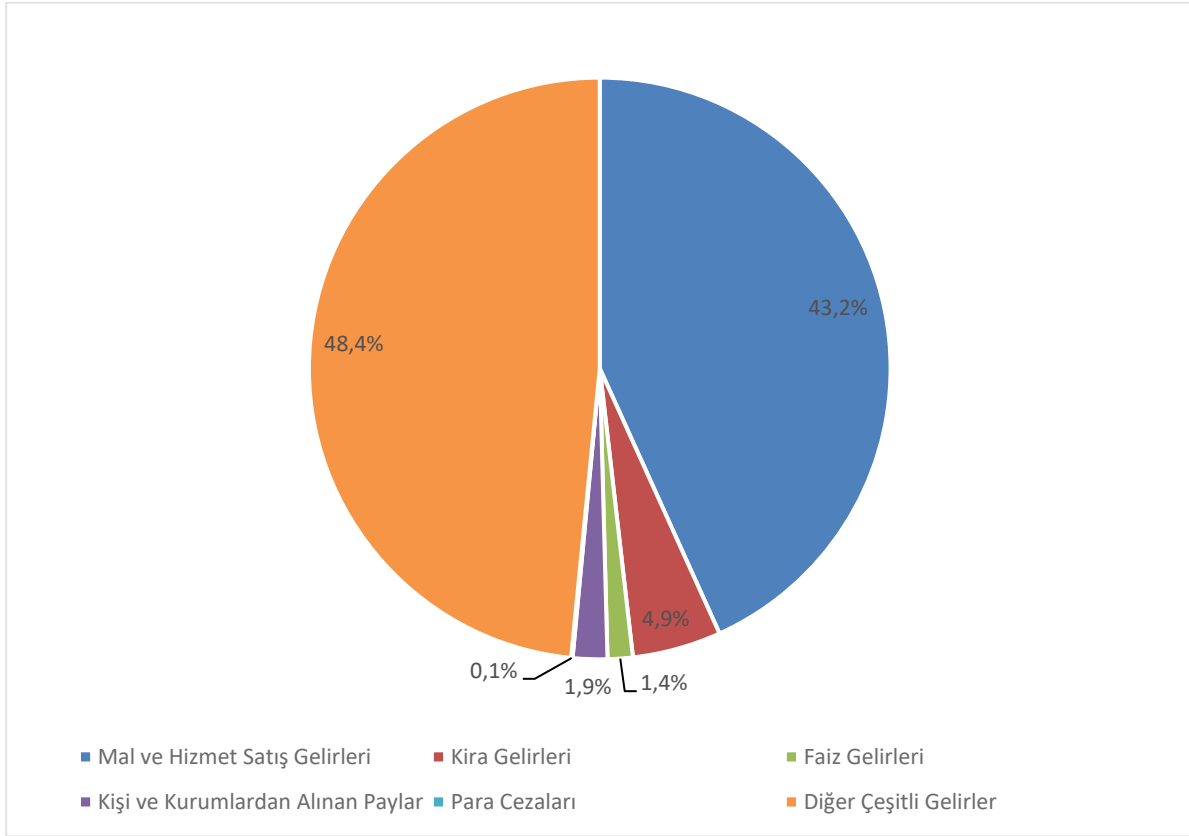
(05-3) II. düzey gelir kodundan gelir elde edileceđi öngörölmemiş olup yıl sonu itibarıyla 15.943,20 TL gelir elde edilmiştir.

#### **Diđer Çeřitli Gelirler**

(05-9) II. düzey gelir kodundan gelir kodundan 2.607.000,00 TL gelir edileceđi öngörölmüş olup yıl sonu itibarıyla 9.255.590,48 TL gelir elde edilmiştir.

Diđer Gelir gerekleřmelerinin %2,70'ini faiz gelirleri, %3,70'ini kiři ve kurumlardan alınan paylar, %0,15'ini para cezaları, %93,45'ini diđer çeřitli gelirler oluřturmaktadır.

2022 yılı için planlanan özgelirimiz 6.863.000,00 TL iken 2022 yılı içerisinde toplam özgelir gerekleřmemiz 19.113.092,01 TL olmuřtur. Özgelif gerekleřmelerinin dađılımı ařađıdaki grafikte gösterilmiştir. Özgelif gerekleřmelerinin %43,2'sini mal ve hizmet satıř gelirleri, %4,9'unu kira gelirleri, %1,4'ünü faiz gelirleri, %1,9'unu kiři ve kurumlardan alınan paylar, %0,1'ini para cezaları, %48,4'ünü diđer çeřitli gelirler oluřturmaktadır.



Grafik 35: Özgelir gerçekleştirmeleri

### Bütçe Gelirlerine İlişkin Sapma Nedenleri

Şartname, Basılı Evrak, Form Satış Gelirleri için gelir tahmini 0,00 TL iken, yılsonu gelir gerçekleşmesi ise 380,00 TL olmuştur. Yıl içerisindeki aile hekimliği, Üniversitemiz çarşısındaki işyerleri ve bahar şenliğindeki çadır ve sahne için şartname bedeli yatırıldığından gelir elde edilmiştir.

Örgün ve Yaygın Öğretimden Elde Edilen Gelirler için gelir tahmini 150.000,00 TL iken, yılsonu gelir gerçekleşmesi ise 1.457.409,38 TL olmuştur. 2022 yılı gelir tahminine göre %871,61 oranında sapma meydana gelmiştir. Sapma nedeni öğrenci sayılarının ve öğrenim süresini uzatan öğrencilerin tam olarak tahmin edilememesidir.

Sınav, Kayıt ve Bunlara İlişkin Diğer Hizmet Gelirleri için gelir tahmini 0,00 TL iken, yılsonu gelir gerçekleşmesi ise 15.140,00 TL olmuştur. Yıl içerisindeki görevde yükselme başvurusu için sınav ücretleri yatırıldığından gelir elde edilmiştir.

İkinci Öğretimden Elde Edilen Gelirler için gelir tahmini 3.878.000,00 TL iken, yılsonu gelir gerçekleşmesi ise 2.714.060,64 TL olmuştur. 2022 yılı gelir tahminine göre %30,01 oranında sapma meydana gelmiştir. Sapma nedeni öğrenci sayılarının tam olarak tahmin edilememesidir.

Tezsiz Yüksek Lisans Gelirleri için gelir tahmini 0,00 TL iken, yılsonu gelir gerçekleşmesi ise 2.322.744,00 TL olmuştur. Sapma nedeni öğrenci sayılarının tam olarak tahmin edilememesidir.

Tezli Yüksek Lisans Gelirleri için gelir tahmini 27.000,00 TL iken, yılsonu gelir gerçekleşmesi ise 238.666,56 TL olmuştur. 2022 yılı gelir tahminine göre %783,95 oranında sapma meydana gelmiştir. Sapma nedeni öğrenci sayılarının tam olarak tahmin edilememesidir.

Diğer Hizmet Gelirleri için gelir tahmini 164.000,00 TL iken, yılsonu gelir gerçekleşmesi ise 1.516.861,76 TL olmuştur. 2022 yılı gelir tahminine göre %824,92 oranında sapma meydana gelmiştir. Gelirler, öğrencilerden alınan yemek bedeli, kitap cezaları ve bahar şenliğindeki çadır ve sahne alanı için alınan kiralardan oluşmaktadır.

Lojman Kira Gelirleri için gelir tahmini 0,00 TL iken, yılsonu gelir gerçekleşmesi ise 16.154,73 TL olmuştur. Rektörlük Konutunun kullanılmasından dolayı kira geliri oluşmuştur.

Sosyal Tesis Kira Gelirleri için gelir tahmini 0,00 TL iken, yılsonu gelir gerçekleşmesi ise 200.749,36 TL olmuştur. Üniversitemiz çarşı alanındaki işyerlerinden dolayı kira geliri oluşmuştur.

Spor Tesisi Kira Gelirleri için gelir tahmini 0,00 TL iken, yılsonu gelir gerçekleşmesi ise 214.244,09 TL olmuştur. Üniversitemiz yüzme havuzu ve spor salonundan dolayı kira geliri oluşmuştur.

Diğer Taşınmaz Kira Gelirleri için gelir tahmini 26.000,00 TL iken, yılsonu gelir gerçekleşmesi ise 511.852,43 TL olmuştur. 2022 yılı gelir tahminine göre %1.868,66 oranında sapma meydana gelmiştir. Üniversitemiz yerleşkesinde yer alan kantin ve çay ocaklarından dolayı kira geliri oluşmuştur.

Cari Hazine Yardımı için gelir tahmini 188.012.000,00 TL iken, yılsonu gelir gerçekleşmesi ise 306.870.958,00 TL olmuştur. 2022 yılı gelir tahminine göre %63,22 oranında sapma meydana gelmiştir. Sapma personel giderlerindeki artıştan kaynaklanmaktadır.

Sermaye Hazine Yardımı için gelir tahmini 23.002.000,00 TL iken, yılsonu gelir gerçekleşmesi ise 19.324.000,00 TL olmuştur. 2022 yılı gelir tahminine göre %15,99 oranında sapma meydana gelmiştir.

YÖK Burs Destekleri için gelir tahmini 0,00 TL iken, yılsonu gelir gerçekleşmesi ise 78.850,00 TL olmuştur. Üniversitemizde yıl içerisinde 9 öğrenciye burs desteği sağlanmıştır.

Kişilerden Alacaklar Faizleri için gelir tahmini 0,00 TL iken, yılsonu gelir gerçekleşmesi ise 192.373,67 TL olmuştur. Öngörülemeyen faiz gelirleri oluşmuştur.

Diğer Faizler için gelir tahmini 0,00 TL iken, yılsonu gelir gerçekleşmesi ise 74.856,62 TL olmuştur. Öngörülemeyen faiz gelirleri oluşmuştur.

Araştırma Projeleri Gelirleri Payı için gelir tahmini 11.000,00 TL iken, yılsonu gelir gerçekleşmesi ise 366.065,09 TL olmuştur. 2022 yılı gelir tahminine göre %3.227,86 oranında sapma meydana gelmiştir. Gelirler döner sermayeden gelen BAP gelir kayıtlarından oluşmaktadır.

Diğer İdari Para Cezaları için gelir tahmini 0,00 TL iken, yılsonu gelir gerçekleşmesi ise 15.943,20 TL olmuştur. Öngörülemeyen idari para cezaları oluşmuştur.

İrat Kaydedilecek Nakdi Teminatlar için gelir tahmini 0,00 TL iken, yılsonu gelir gerçekleşmesi ise 31.050,06 TL olmuştur. Öngörülemeyen nakdî teminatlardan dolayı gelir gerçekleşmiştir.

Kişilerden Alacaklar için gelir tahmini 0,00 TL iken, yılsonu gelir gerçekleşmesi ise 481.435,75 TL olmuştur. Öngörülemeyen maaş, ek ders vb. iadelerden dolayı gelir gerçekleşmiştir.

Öğrenci Katkı Payı Telafi Gelirleri için gelir tahmini 2.607.000,00 TL iken, yılsonu gelir gerçekleşmesi ise 5.018.074,20 TL olmuştur. 2022 yılı gelir tahminine göre %92,48 oranında sapma meydana gelmiştir. Sapma nedeni öğrenci sayılarının tam olarak tahmin edilememesidir.

Yukarıda Tanımlanmayan Diğer Çeşitli Gelirler için gelir tahmini 0,00 TL iken, yılsonu gelir gerçekleşmesi ise 3.725.030,47 TL olmuştur. Güneş enerjisi, kira yerlerinin elektrik, su ve doğalgaz faturaları, salon kiralamaları ve taşınır satışlarından dolayı gelir gerçekleşmiştir.

#### **Yardım Yapılan Birlik, Kurum ve Kuruluşlar**

Yardım Yapılan Birlik, Kurum ve Kuruluş Adı	2022 Yılı Yardım Miktarı
-	-

Çizelge 93: Yardım yapılan birlik, kurum ve kuruluşlar

Üniversitemizce yardım yapılan birlik, kurum ve kuruluş bulunmamaktadır.

## 2. Temel Mali Tablolara İlişkin Açıklamalar

### Bilanço

AKTİF HESAPLAR			2022 YILI	PASİF HESAPLAR			2022 YILI
1		DÖNEN VARLIKLAR	75.334.394,09		3	KISA VADELİ YABANCI KAYNAKLAR	5.741.228,69
	10	HAZIR DEĞERLER	-6.351.392,40		32	FAALİYET BORÇLARI	0,00
	102	BANKA HESABI	657,67		320	BÜTÇE EMANETLERİ HESABI	0,00
	103	VERİLEN ÇEKLER VE GÖNDERME EMİRLERİ HESABI (-)	-8.226.909,41		33	EMANET YABANCI KAYNAKLAR	1.631.503,23
	104	PROJE ÖZEL HESABI	1.630.706,70		330	ALINAN DEPOZİTO VE TEMİNATLAR HESABI	209.682,41
	105	DÖVİZ HESABI	238.803,64		333	EMANETLER HESABI	1.421.820,82
	108	DİĞER HAZIR DEĞERLER HESABI	0,00		36	ÖDENECEK DİĞER YÜKÜMLÜLÜKLER	4.109.725,46
	109	BANKA KREDİ KARTLARINDAN ALACAKLAR HESABI	5.349,00		360	ÖDENECEK VERGİ VE FONLAR HESABI	2.750.679,49
	12	FAALİYET ALACAKLARI	51.482.467,07		361	ÖDENECEK SOSYAL GÜVENLİK KESİNTİLERİ HESABI	1.271.249,22
	120	GELİRLERDEN ALACAKLAR HESABI	50.393.907,26		362	FONLAR VEYA DİĞER KAMU İDARELERİ ADINA YAPILAN TAHSİLAT HESABI	87.796,75
	121	GELİRLERDEN TAKİPLİ ALACAKLAR HESABI	1.088.559,81		4	UZUN VADELİ YABANCI KAYNAKLAR	28.122.331,20
	13	KURUM ALACAKLARI	10.650.475,96		43	DİĞER BORÇLAR	151.603,92
	135	TEK HAZİNE KURUMLAR HESABINDAN ALACAKLAR HESABI	10.650.475,96		430	ALINAN DEPOZİTO VE TEMİNATLAR HESABI	151.603,92
	14	DİĞER ALACAKLAR	3.511.273,72		47	BORÇ VE GİDER KARŞILIKLARI	27.970.727,28
	140	KİŞİLERDEN ALACAKLAR HESABI	3.511.273,72		472	KIDEM TAZMİNATI KARŞILIĞI HESABI	27.970.727,28
	15	STOKLAR	4.564.693,38		5	ÖZ KAYNAKLAR	554.641.142,70
	150	İLK MADDE VE MALZEME HESABI	4.564.693,38		50	NET DEĞER	484.517.557,56
	16	ÖN ÖDEMELER	11.476.876,36		500	NET DEĞER HESABI	484.517.557,56
	162	BÜTÇE DIŞI AVANS VE KREDİLER HESABI	11.476.876,36		57	GEÇMİŞ YILLAR OLUMLU FAALİYET SONUÇLARI	603.360.641,38
2		DURAN VARLIKLAR	513.170.308,50		570	GEÇMİŞ YILLAR OLUMLU FAALİYET SONUÇLARI HESABI	603.360.641,38
	22	FAALİYET ALACAKLARI	3.159.459,24		58	GEÇMİŞ YILLAR OLUMSUZ FAALİYET SONUÇLARI	-536.046.314,38
	220	GELİRLERDEN ALACAKLAR HESABI	877.853,13		580	GEÇMİŞ YILLAR OLUMSUZ FAALİYET SONUÇLARI HESABI (-)	-536.046.314,38
	226	VERİLEN DEPOZİTO VE TEMİNATLAR HESABI	2.281.606,11		59	DÖNEM FAALİYET SONUÇLARI	2.809.258,14
	24	MALİ DURAN VARLIKLAR	1.560.000,00		590	DÖNEM OLUMLU FAALİYET SONUCU HESABI	2.809.258,14
	241	MAL VE HİZMET ÜRETEK KURULUŞLARA YATIRILAN	1.590.750,00				



AKTİF HESAPLAR		2022 YILI	PASİF HESAPLAR		2022 YILI
		SERMAYELER HESABI			
	242	DÖNER SERMAYELİ KURULUŞLARA YATIRILAN SERMAYELER HESABI	700,00		
	247	SERMAYE TAAHHÜTLERİ HESABI (-)	-31.450,00		
25		MADDİ DURAN VARLIKLAR	508.450.849,26		
	250	ARAZİ VE ARSALAR HESABI	230.074.955,55		
	251	YERALTI VE YERÜSTÜ DÜZENLERİ HESABI	57.668.998,39		
	252	BİNALAR HESABI	238.705.544,37		
	253	TESİS, MAKİNE VE CİHAZLAR HESABI	61.650.373,97		
	254	TAŞITLAR HESABI	1.854.459,87		
	255	DEMİRBAŞLAR HESABI	51.522.003,38		
	257	BİRİKMİŞ AMORTİSMANLAR VE DEĞER DÜŞÜKLÜĞÜ KARŞILIĞI HESABI (-)	-133.025.486,27		
	258	YAPILMAKTA OLAN YATIRIMLAR HESABI	0,00		
26		MADDİ OLMAYAN DURAN VARLIKLAR	0,00		
	260	HAKLAR HESABI	4.610.308,75		
	268	BİRİKMİŞ AMORTİSMANLAR VE DEĞER DÜŞÜKLÜĞÜ KARŞILIĞI HESABI (-)	-4.610.308,75		
29		DİĞER DURAN VARLIKLAR	0,00		
	294	ELDEN ÇIKARILACAK STOKLAR VE MADDİ DURAN VARLIKLAR HESABI	12.040,70		
	299	BİRİKMİŞ AMORTİSMANLAR HESABI (-)	-12.040,70		
<b>AKTİF TOPLAMI</b>			<b>588.504.702,59</b>	<b>PASİF TOPLAMI</b>	<b>588.504.702,59</b>

Çizelge 94: Bilanço

BİLANÇO DİPNOTLARI		
<b>910</b>	Alınan Teminat Mektupları Hesabı	1.447.059,05
<b>911</b>	Alınan Teminat Mektupları Emanetleri Hesabı	1.447.059,05
<b>920</b>	Gider Taahhütleri Hesabı	5.155.997,49
<b>921</b>	Gider Taahhütleri Karşılığı Hesabı	5.155.997,49
<b>948</b>	Başka Birimler Adına İzlenen Alacaklar Hesabı	746.445,65
<b>949</b>	Başka Birimler Adına İzlenen Alacak Emanetleri Hesabı	746.445,65
<b>962</b>	Yükseköğretim Kurumları Bilimsel Projeler Hesabı	709.995,85

BİLANÇO DİPNOTLARI		
963	Bilimsel Projeler Karşılığı Hesabı	709.995,85
990	Kiraya Verilen, İrtifak Hakkı Tesis Edilen Maddi Duran Varlıkların Kayıtlı Değerleri Hesabı	13.974.309,30
993	Maddi Duran Varlıkların Kira Ve İrtifak Hakkı Gelirleri Hesabı	2.798.136,73
998	Diğer Nazım Hesaplar Hesabı	1.026.422,26
999	Diğer Nazım Hesaplar Karşılığı Hesabı	17.798.868,29

Çizelge 95: Bilanço dipnotları

## Faaliyet Sonuçları Tablosu

Hesap Kodu	Yardımcı Hesap		GİDERİN TÜRÜ	2020 YILI	2021 YILI	2022 YILI
	Kod1	Kod2				
630	00	00	GİDERLER HESABI	148.034.432,81	196.250.369,58	366.070.165,10
630	01	00	PERSONEL GİDERLERİ	104.383.710,16	133.817.060,92	259.994.024,98
630	01	01	MEMURLAR	93.636.414,12	118.402.312,05	207.515.601,29
630	01	02	SÖZLEŞMELİ PERSONEL	514.064,00	1.640.561,63	6.373.208,06
630	01	03	İŞÇİLER	10.145.772,68	13.631.022,33	45.730.189,55
630	01	04	Geçici Süreli Çalışanlar	87.459,36	143.164,91	375.026,08
630	02	00	Sosyal Güvenlik Kurumlarına Devlet Primi Giderleri	13.332.036,82	17.875.540,47	31.861.773,51
630	02	01	Memurlar	11.510.170,38	14.549.074,63	25.179.365,34
630	02	02	Sözleşmeli Personel	115.664,36	295.133,10	1.020.219,36
630	02	03	İşçiler	1.676.423,86	2.970.919,99	5.343.880,33
630	02	04	Geçici Süreli Çalışanlar	19.665,64	43.556,87	288.650,91
630	02	05	Diğer Personel	10.112,58	16.855,88	29.657,57
630	03	00	Mal ve Hizmet Alım Giderleri	7.964.323,96	8.927.326,03	38.266.676,20
630	03	01	Üretime Yönelik Mal ve Malzeme Alımları	0,00	0,00	3.577,97
630	03	02	Tüketime Yönelik Mal ve Malzeme Alımları	6.260.460,85	6.831.548,27	34.951.061,54

Hesap Kodu	Yardımcı Hesap			GELİRİN TÜRÜ	2020 YILI	2021 YILI	2022 YILI
	Kod1	Kod2	Kod3 Kod4				
600	00	00		GELİRLER HESABI	201.546.666,53	196.505.990,72	368.898.553,63
600	03	00		Teşebbüs ve Mülkiyet Gelirleri	5.178.606,64	7.794.981,19	10.165.358,99
600	03	01		Mal ve Hizmet Satış Gelirleri	4.758.704,44	5.943.288,91	8.281.946,93
600	03	06		Kira Gelirleri	419.902,20	1.851.692,28	1.883.412,06
600	04	00		Alınan Bağış ve Yardımlar ile Özel Gelirler	189.518.943,93	179.185.206,09	347.258.407,74
600	04	01		Yurt Dışından Alınan Bağış ve Yardımlar	385.548,50	1.785.677,48	2.785.925,37
600	04	02		Merkezi Yönetim Bütçesine Dahil İdarelerden Alınan Bağış ve Yardımlar	135.120.000,00	173.007.790,00	341.060.484,00
600	04	04		Kurumlardan ve Kişilerden Alınan Yardım ve Bağışlar	52.605.244,40	640.995,20	165.601,03
600	04	05		Proje Yardımları	1.408.151,03	3.750.743,41	3.246.397,34
600	05	00		Diğer Gelirler	6.599.641,05	8.400.555,58	10.443.878,85
600	05	01		Faiz Gelirleri	720.267,80	643.008,61	194.136,89
600	05	02		Kişi ve Kurumlardan Alınan Paylar	104.201,72	77.649,33	366.065,09
600	05	03		Para Cezaları	3.098,96	10.020,18	15.943,20
600	05	09		Diğer Çeşitli Gelirler	5.772.072,57	7.669.877,46	9.867.733,67
600	11	00		Değer ve Miktar Değişimleri Gelirleri	249.474,91	861.492,84	1.000.868,13

Hesap Kodu	Yardımcı Hesap		GİDERİN TÜRÜ	2020 YILI	2021 YILI	2022 YILI
	Kod1	Kod2				
630	03	03	Yolluklar	337.936,81	735.304,86	1.124.003,89
630	03	04	Görev Giderleri	131.680,87	113.994,63	53.122,56
630	03	05	Hizmet Alımları	937.159,34	888.672,56	1.413.081,02
630	03	06	Temsil ve Tanıtma Giderleri	15.364,92	14.512,88	16.990,92
630	03	07	Menkul Mal, Gayrimaddi Hak Alım, Bakım ve Onarım Giderleri	221.836,17	291.039,83	505.158,18
630	03	08	Gayrimenkul Mal Bakım ve Onarım Giderleri	59.885,00	52.253,00	199.680,12
630	05	00	Cari Transferler	2.700.731,74	4.159.022,78	6.919.997,74
630	05	01	Görevlendirme Giderleri	1.613.823,20	2.489.589,45	2.946.989,28
630	05	02	Hazine Yardımları	0,00	0,00	67.000,00
630	05	03	Kar Amacı Gütmeyen Kuruluşlara Yapılan Transferler	427.948,29	270.937,60	1.293.237,36
630	05	04	Hanehalkı ve İşletmelere Yapılan Transferler	658.960,25	1.398.495,73	2.612.771,10

Hesap Kodu	Yardımcı Hesap			GELİRİN TÜRÜ	2020 YILI	2021 YILI	2022 YILI
	Kod1	Kod2	Kod3				
600	11	01		Döviz Mevcudunun Değerlemesinden Oluşan Olumlu Kur Farkları	249.474,91	861.492,84	986.268,13
600	11	99		Diğer Değer ve Miktar Değişimleri Gelirleri	0,00	0,00	14.600,00
600	25	00		Kamu İdarelerinden Bedelsiz Olarak Alınan Mali Olmayan Varlıklardan Elde Edilen Gelirler	0,00	263.755,02	30.039,92
600	25	02		Özel Bütçe Kapsamındaki Kamu İdarelerinden Bedelsiz Olarak Alınan Mali Olmayan Varlıklardan Elde Edilen Gelirler	0,00	0,00	30.039,92
600	25	05		Mahalli İdarelerden Bedelsiz Olarak Alınan Mali Olmayan Varlıklardan Elde Edilen Gelirler	0,00	263.755,02	0,00
<b>GELİRLER TOPLAMI (B)</b>					<b>201.546.666,53</b>	<b>196.505.990,72</b>	<b>368.898.553,63</b>
Hesap Kodu	Yardımcı Hesap		İNDİRİM, İADE VE İSKONTONUN TÜRÜ	2020 YILI	2021 YILI	2022 YILI	
	Kod1	Kod2					
610	00	00		İNDİRİM, İADE VE İSKONTOLAR HESABI	10.380,50	12.322,41	19.130,39
610	03	00		Teşebbüs ve Mülkiyet Gelirleri	10.380,50	12.322,41	17.130,39
610	03	01		Mal ve Hizmet Satış Gelirleri	10.380,50	11.188,84	16.684,59
610	03	06		Kira Gelirleri	0,00	1.133,57	445,80

Hesap Kodu	Yardımcı Hesap		GİDERİN TÜRÜ	2020 YILI	2021 YILI	2022 YILI
	Kod1	Kod2				
630	07	00	Sermaye Transferleri	0,00	134.729,13	0,00
630	07	01	Kurum, İşletme ve Hanehalkına Yapılan Sermaye Transferleri	0,00	134.729,13	0,00
630	11	00	Değer ve Miktar Değişimleri Giderleri	32.514,26	147.716,81	628.258,45
630	11	01	Döviz Mevcudunun Değerlemesinden Oluşan Olumsuz Kur Farkları	32.514,26	147.716,81	628.258,45
630	13	00	Amortisman Giderleri	16.452.174,28	23.244.730,02	22.981.964,86
630	13	01	Maddi Duran Varlıkların Amortisman Giderleri	15.690.216,67	22.428.615,81	21.554.722,91
630	13	02	Maddi Olmayan Duran Varlıkların Amortisman Giderleri	761.957,61	816.114,21	1.427.241,95
630	14	00	İlk Madde ve Malzeme Giderleri	2.639.303,34	5.084.008,23	4.300.572,74
630	14	01	Kırtasiye Malzemeleri	566.070,46	324.146,61	625.215,88
630	14	02	Beslenme/Gıda Amaçlı ve Mutfakta Kullanılan Tüketim Malzemeleri	9.132,02	74.415,51	9.729,40
630	14	03	Tıbbi ve Laboratuvar Sarf Malzemeleri	12.471,56	799.235,61	341.334,99
630	14	04	Yakıtlar, Yakıt Katkıları ve Katkı Yağlar	230.181,39	16.224,20	201.644,60
630	14	05	Temizleme Ekipmanları	222.792,03	413.189,81	288.193,77
630	14	06	Giyecek, Mefruşat ve Tuhafiyeye Malzemeleri	163.279,00	275.453,98	213.450,62

Hesap Kodu	Yardımcı Hesap			GELİRİN TÜRÜ	2020 YILI	2021 YILI	2022 YILI
	Kod1	Kod2	Kod3				
610	05	00		Diğer Gelirler	0,00	0,00	2.000,00
610	05	09		Diğer Çeşitli Gelirler	0,00	0,00	2.000,00
<b>İNDİRİM,İADE VE İSKONTO TOPLAMI (C)</b>					<b>10.380,50</b>	<b>12.322,41</b>	<b>19.130,39</b>

Hesap Kodu	Yardımcı Hesap		GİDERİN TÜRÜ	2020 YILI	2021 YILI	2022 YILI
	Kod1	Kod2				
630	14	07	Yiyecek	0,00	26.287,32	36.235,65
630	14	08	İçecek	0,00	1.378,20	8.157,40
630	14	10	Zirai Maddeler	0,00	103.933,38	30.120,63
630	14	12	Bakım Onarım ve Üretim Malzemeleri	481.281,91	912.098,89	523.157,45
630	14	13	Yedek Parçalar	172.467,65	332.054,98	241.306,86
630	14	14	Nakil Vasıtaları Lastikleri	11.954,34	6.899,98	96.842,92
630	14	15	Değişim, Bağış ve Satış Amaçlı Yayınlar	34.102,00	33.099,00	18.948,44
630	14	16	Spor Malzemeleri Grubu	25.113,04	104.483,69	83.471,40
630	14	17	Basınçlı Ekipmanlar	0,00	10.708,50	23.411,20
630	14	99	Diğer Tüketim Amaçlı Malzemeler	710.457,94	1.650.398,57	1.559.351,53
630	20	00	Silinen Alacaklardan Kaynaklanan Giderler	274.851,89	398.952,90	82.618,66
630	20	01	Gelirlerden Alacaklardan Silinenler	274.851,89	329.737,51	82.618,66
630	20	02	Kişilerden Alacaklardan Silinenler	0,00	69.215,39	0,00
630	25	00	Kamu İdarelerine Bedelsiz Olarak Devredilen Mali Olmayan Varlıklardan Kaynaklanan Giderler	25.016,00	0,00	0,00

Hesap Kodu	Yardımcı Hesap				GELİRİN TÜRÜ	2020 YILI	2021 YILI	2022 YILI
	Kod1	Kod2	Kod3	Kod4				

Hesap Kodu	Yardımcı Hesap		GİDERİN TÜRÜ	2020 YILI	2021 YILI	2022 YILI	Hesap Kodu	Yardımcı Hesap		GELİRİN TÜRÜ	2020 YILI	2021 YILI	2022 YILI
	Kod1	Kod2						Kod1	Kod2				
630	25	01	Genel Bütçe Kapsamındaki Kamu İdarelerine Bedelsiz Olarak Devredilen Varlıklardan Kaynaklanan Giderler	25.016,00	0,00	0,00							
630	30	00	Proje Kapsamında Yapılan Cari Giderler	229.765,88	2.371.306,64	949.579,70							
630	30	06	Proje Kapsamında Yapılan Cari Giderler	229.765,88	2.371.306,64	949.579,70							
630	99	00	Diğer Giderler	4,48	89.975,65	84.698,26							
630	99	99	Yukarıda Tanımlanamayan Diğer Gideler	4,48	89.975,65	84.698,26							
<b>GİDERLER TOPLAMI (A)</b>				<b>148.034.432,81</b>	<b>196.250.369,58</b>	<b>366.070.165,10</b>							
				<b>2020 YILI</b>	<b>2021 YILI</b>	<b>2022 YILI</b>				<b>2020 YILI</b>	<b>2021 YILI</b>	<b>2022 YILI</b>	
<b>GİDERLER TOPLAMI (A)</b>				<b>148.034.432,81</b>	<b>196.250.369,58</b>	<b>366.070.165,10</b>	<b>NET GELİR (D= (B-C))</b>			<b>201.536.286,03</b>	<b>196.493.668,31</b>	<b>368.879.423,24</b>	
<b>GELİRLER TOPLAMI (B)</b>				<b>201.546.666,53</b>	<b>196.505.990,72</b>	<b>368.898.553,63</b>	<b>ENFLASYON DÜZELTMESİ (E)</b>			<b>0,00</b>	<b>0,00</b>	<b>0,00</b>	
<b>İNDİRİM İADE İSKONTO TOPLAMI (C)</b>				<b>10.380,50</b>	<b>12.322,41</b>	<b>19.130,39</b>	<b>FAALİYET SONUCU [(D+E)-A](+/-)</b>			<b>53.501.853,22</b>	<b>243.298,73</b>	<b>2.809.258,14</b>	

Çizelge 96: 2022 yılı faaliyet sonuçları tablosu

## Öz Kaynak Değişim Tablosu

	DÖNEM BAŞI BAKİYESİ	DÖNEM İÇİ HAREKETLER	DÖNEM SONU BAKİYESİ
<b>NET DEĞER</b>	<b>450.053.364,89</b>	<b>34.464.192,67</b>	<b>484.517.557,56</b>
A- Denge Kayıtları	6.058.027,97	0,00	6.058.027,97
B- Varlık Envanteri	43.736.945,95	0,00	43.736.945,95
C- Yükümlülük Envanteri	0,00	0,00	0,00
Ç- Değer Hareketleri Sonuç Hesabından Aktarılanlar	0,00	0,00	0,00
D- Enflasyon Düzeltme Farkları			
E- Diğer	400.258.390,97	34.464.192,67	434.722.583,64
<b>DEĞER HAREKETLERİ</b>	<b>0,00</b>	<b>0,00</b>	<b>0,00</b>
<b>YEDEKLER</b>			
<b>GEÇMİŞ YILLAR OLUMLU FAALİYET SONUÇLARI</b>	<b>637.492.730,90</b>	<b>-34.132.089,52</b>	<b>603.360.641,38</b>
<b>GEÇMİŞ YILLAR OLUMSUZ FAALİYET SONUÇLARI</b>	<b>-536.046.314,38</b>	<b>0,00</b>	<b>-536.046.314,38</b>
<b>DÖNEM FAALİYET SONUÇLARI</b>	<b>0,00</b>	<b>2.809.258,14</b>	<b>2.809.258,14</b>

Çizelge 97: Öz kaynak değişim tablosu

## Bütçelenen ve Gerçekleşen Tutarların Karşılaştırma Tablosu

	Bütçelenen	Tutarlar	Gerçekleşen Tutar
	Bütçe Ödeneği / Gelir Tahmini	Nihai Ödenek	
<b>TAHSİLATLAR</b>			
Vergi Gelirleri	0,00	0,00	0,00
Sosyal Güvenlik Gelirleri	0,00	0,00	0,00
Teşebbüs ve Mülkiyet Gelirleri	4.245.000,00	0,00	9.225.393,34
Alınan Bağış ve Yardımlar İle Özel Gelirler	211.014.000,00	0,00	326.273.808,00
Diğer Gelirler	2.618.000,00	0,00	9.906.829,06
Sermaye Gelirleri	0,00	0,00	0,00
Alacaklardan Tahsilat	0,00	0,00	0,00
Red ve İadeler (-)	0,00	0,00	19.130,39
Toplam Tahsilatlar	217.877.000,00	0,00	345.386.900,01
<b>ÖDEMELER</b>			
Personel Giderleri	160.212.000,00	241.339.290,00	238.693.452,29
Sosyal Güvenlik Kurumlarına Devlet Primi Giderleri	20.758.000,00	31.850.439,00	31.832.115,94
Mal ve Hizmet Alım Giderleri	10.747.000,00	45.415.047,00	42.429.835,36
Faiz Giderleri	0,00	0,00	0,00
Cari Transferler	3.158.000,00	3.808.850,00	3.444.339,28
Sermaye Giderleri	23.002.000,00	49.743.920,00	27.569.884,11



	Bütçelenen	Tutarlar	Gerçekleşen Tutar
Sermaye Transferleri	0,00	0,00	0,00
Borç Verme	0,00	0,00	0,00
Yedek Ödenekler	0,00	0,00	0,00
<b>Toplam Ödemeler</b>	217.877.000,00	372.157.546,00	343.969.626,98
<b>NET TAHSİLATLAR/ÖDEMELER</b>			1,00

Çizelge 98: Bütçelenen ve gerçekleşen tutarların karşılaştırma tablosu

### 3. Mali Denetim Sonuçları

2022 yılında hem Hazine ve Maliye Bakanlığı (Muhasebat Genel Müdürlüğü) hem de Sayıştay Başkanlığı tarafından Üniversitemiz hesapları ile faaliyetleri incelenmiş olup denetim raporları Üniversitemize ulaşmıştır. Gerekli iş ve işlemler yapılmaktadır.

2022 yılı hesaplarına ilişkin olarak Sayıştay Başkanlığınca 20-26 Kasım 2022 tarihleri arasında denetim gerçekleştirilmiştir. Üniversitemiz 2021 Yılı Sayıştay Denetim Raporu Sayıştay Başkanlığı tarafından 2022 yılı Eylül ayı içerisinde yayımlanmıştır.

### 4. Diğer Hususlar

Temel mali tablolara ilişkin ayrıntılı açıklamalara Genel Yönetim Muhasebe Yönetmeliği'nin 327'nci maddesine göre yayımlanacak olan 2022 Yılı Mali Tablolar Raporu'nda detaylı olarak yer verilecektir.

## B. PERFORMANS BİLGİLERİ

### 1. Program, Alt Program, Faaliyet Bilgileri

PROGRAM	ALT PROGRAM	FAALİYET	FAALİYET AÇIKLAMALARI
ARAŞTIRMA, GELİŞTİRME YENİLİK	VE YÜKSEKÖĞRETİMDE BİLİMSEL ARAŞTIRMA GELİŞTİRME	Yükseköğretim Kurumlarının Bilimsel Araştırma Projeleri	2547 sayılı Yükseköğretim Kanunu'nun 4'üncü maddesinin birinci fıkrasının (c) bendi kapsamında akademik birimler tarafından yürütülen TÜBİTAK, SAN-TEZ, AB ve BAP gibi bilimsel araştırma projeleri, faaliyetin kapsamını oluşturmaktadır. Alanında bilime katkı yapması, ülkenin teknolojik, ekonomik, sosyal ve kültürel kalkınmasına katkı sağlaması beklenen bilimsel içerikli, yükseköğretim kurumu içi ve/veya dışı, ulusal ve/veya uluslararası kurum ya da kuruluşların katılımlarıyla da yapılabilecek projeler ile bilim insanı yetiştirme ve araştırma altyapısı kurma ve geliştirme projeler geliştirilerek, bilgi üretilecek ve paydaşlara sunulacaktır.
TEDAVİ SAĞLIK	EDİCİ TEDAVİ HİZMETLERİ	Ağız ve Diş Sağlığı Hizmetleri	Cumhurbaşkanlığı Makamının 4/12/2018 tarihli ve 409 sayılı tensipleriyle 28/3/1983 tarihli ve 2809 sayılı Kanunun ek 30 uncu maddesi gereğince Üniversitemize bağlı olarak "Diş Hekimliği Fakültesi" kurulmasına karar verilmiştir. 20/9/2019 tarihli ve 30894 sayılı Resmî Gazete'de yayımlanan "Kamu Sağlık Tesisleri Ruhsatlandırma Yönetmeliği" hükümleri kapsamında, Sağlık tesisimiz; 17/6/2021 tarihinde Sağlık Bakanlığı'nca (Sağlık Hizmetleri Genel Müdürlüğü) faaliyet izin belgesiyle birlikte ruhsatlandırılmıştır. Sosyal Güvenlik Kurumu (SGK) ile 01/8/2021 tarihinden geçerli olmak üzere "Sağlık Hizmetleri Protokolü" imzalanmıştır. Klinik Bilimler (Ağız, Diş ve Çene Cerrahisi; Protetik Diş Tedavisi; Ortodonti; Çocuk Diş Hekimliği; Endodonti; Periodontoloji; Diş Hastalıkları ve Tedavisi ve Ağız, Diş ve Çene Radyolojisi anabilim dalları) ve Temel Bilimler (Temel Bilimler Anabilim Dalı) bölümleri yer almaktadır.
YÜKSEKÖĞRETİM	ÖN LİSANS EĞİTİMİ, LİSANS EĞİTİMİ VE LİSANSÜSTÜ EĞİTİM	Lisans Öğrencilerine Yönelik Burs Hizmetleri	2547 sayılı Yükseköğretim Kanunu'nun 10'uncu maddesi gereğince; Yükseköğretim Kurulu tarafından Ülkenin ekonomik ve sosyal gelişimi ile refahı için önemli olan alanlara öncelik tanımak suretiyle belirlenen Devlet yükseköğretim kurumlarındaki lisans programlarına ilk üç sırada yerleşen ve kayıt yaptıran öğrencilere verilecek destek bursları niteliğindeki iş, işlem ve süreçlere yönelik giderleri bu faaliyet altında izlenecektir.
		Doktora ve Tıpta Uzmanlık Eğitimi	2547 sayılı Yükseköğretim Kanunu'nun 12'nci maddesi kapsamında bu faaliyet, enstitülerin kadrolarında yer alan personelin aylık ve prim ödemelerini kapsamaktadır. Bu faaliyet ile araştırma ve geliştirme hizmetlerinin kalitesinin artırılması sağlanacaktır.
		Yükseköğretim Kurumları Bilgi ve Kültürel Kaynaklar ile Sportif Altyapının Geliştirilmesi Hizmetleri	2547 sayılı Yükseköğretim Kanunu'nun 12'nci maddesi kapsamında Üniversitemizin ve bölgenin ihtiyacı olan her türlü araştırmanın yapılabildiği ve üretilen bilginin paydaşlara sunulduğu bir merkez olmak amacıyla yürütülen iş ve işlemler, mal ve hizmet alımları ile personel giderleri faaliyetin kapsamını oluşturmaktadır.
Yükseköğretim Kurumları Birinci Öğretim	2547 sayılı Yükseköğretim Kanunu'nun 12'nci maddesi kapsamında akademik birimlerdeki personelin aylık ve prim ödemeleri ile mal ve hizmet alımlarını kapsamaktadır. Nitelikli insan kaynağı yetiştirmek için akademik birimler tarafından eğitim öğretim hizmetleri yürütülecektir.		

PROGRAM	ALT PROGRAM	FAALİYET	FAALİYET AÇIKLAMALARI
		Yükseköğretim Kurumları İkinci Öğretim	Bu faaliyet 3843 sayılı Yükseköğretim Kurumlarında İkili Öğretim Yapılması, 2547 Sayılı Yükseköğretim Kanununun Bazı Maddelerinin Değiştirilmesi ve Bu Kanuna Bir Ek Madde Eklennesi Hakkında Kanun kapsamında akademik birimlerdeki personelin ek çalışma karşılıklarını oluşturmaktadır. Nitelikli insan kaynağı yetiştirmek için akademik birimler tarafından eğitim öğretim hizmetleri yürütülecektir.
		Yükseköğretim Kurumları Tezsiz Yüksek Lisans	2547 sayılı Yükseköğretim Kanunu'nun ek 27'nci maddesi kapsamındaki bu faaliyet tezsiz yüksek lisans programlarının yürütülmesi için personel giderleri ile mal ve hizmet alımlarından oluşmaktadır. Nitelikli insan kaynağı yetiştirmek için akademik birimler tarafından eğitim öğretim hizmetleri yürütülecektir.
	YÜKSEKÖĞRETİMDE ÖĞRENCİ YAŞAMI	Yükseköğretimde Barınma Hizmetleri	2547 sayılı Kanun'un 47'nci maddesi uyarınca, öğrencilerin barınma ihtiyaçlarına ilişkin yapılacak harcamaları kapsamakta olup yaşam kalitesi artırılmaya çalışılacaktır.
		Yükseköğretimde Beslenme Hizmetleri	2547 sayılı Kanun'un 47'nci maddesi uyarınca bu faaliyet, yemek hizmetine ilişkin giderleri kapsamaktadır. Üniversitemizde öğrencilerin dengeli ve sağlıklı beslenmelerine katkıda bulunmak, sağlıklı bir ortamda ve uygun fiyatla yemek hizmeti sunmak suretiyle öğrencilerin yaşam kalitesi artırılmaya çalışılacaktır.
		Yükseköğretimde Kültür ve Spor Hizmetleri	2547 sayılı Kanun'un 47'nci maddesi uyarınca Üniversitemizde gerçekleştirilecek olan kültür ve spor hizmetlerine ilişkin giderler bu faaliyet kapsamındadır. Öğrencilerin ilgi alanlarına göre boş zamanlarını değerlendirmek, yeni ilgi alanları ile birlikte dinlenme ve eğlence alışkanlığı kazanmalarını sağlamak, güzel sanatlarla ilgili faaliyetleri izlemelerini, isterlerse bu faaliyetlere katılmalarını da temin etmek faaliyetin katkıları arasındadır. Diğer bir katkısı ise spor hizmetleri olarak öğrencilerin ve çalışanların beden sağlıklarını korumak ve geliştirmek, onlara disiplinli çalışma alışkanlığı kazandırmak, spora ilgi duymalarını sağlamak, enerjilerini bu olumlu yöne yöneltmek, boş zamanlarını değerlendirmek için ilgi duydukları spor dalında çalışmalarını sağlamaktır.
		Yükseköğretimde Öğrenci Yaşamına İlişkin Diğer Hizmetler	2547 sayılı Kanun'un 47'nci maddesi uyarınca bu faaliyet, kısmi zamanlı öğrencilere ilişkin giderler ile öğrencilerin yükseköğretimdeki yaşamlarını kolaylaştırmaya yönelik mal ve hizmet alımlarına ilişkin giderleri kapsamaktadır.
		Yükseköğretimde Sağlık Hizmetleri	2547 sayılı Kanun'un 47'nci maddesi uyarınca öğrencilerin sağlık ihtiyaçlarına ilişkin mal ve hizmet alımlarını kapsamaktadır. Öğrencilere beden ve ruh sağlığı hizmetleri sunmak suretiyle öğrencilerin yaşam kalitesi artırılmaya çalışılacaktır.
YÖNETİM DESTEK PROGRAMI	VE TEFTİŞ, DENETİM VE DANIŞMANLIK HİZMETLERİ	Hukuki Danışmanlık ve Muhakemat Hizmetleri	Yükseköğretim Üst Kuruluşları İle Yükseköğretim Kurumlarının İdari Teşkilatı Hakkında Kanun Hükmünde Kararname'nin 12'nci maddesi uyarınca Üniversitemizin taraf olduğu adli ve idari davalarda, iç ve dış tahkim yargılamasında, icra işlemlerinde ve yargıya intikal eden diğer her türlü hukuki uyuşmazlıklarda temsil edilmesi; Üniversite tarafından hizmet satın alma yoluyla temsil ettirecek dava ve icra takipleri ve tahkim ile ilgili işlemlerin koordine edilmesi, izlenmesi ve denetlenmesi; Üniversite hizmetlerine ilişkin mevzuat, sözleşme, şartname ve uyuşmazlıklar ile ilgili hukuki mütalaa bildirilmesi; Üniversitenin amaçlarının daha iyi gerçekleştirilmesi, mevzuata, plan ve programa uygun çalışmalarının temin edilmesi amacıyla gerekli hukuki tekliflerin hazırlanması gibi iş, işlem ve süreçler bu faaliyeti oluşturmaktadır.
		İç Denetim	5018 sayılı Kanun'un 63'üncü maddesi gereğince bu faaliyet, idarenin yönetim ve kontrol yapılarının risk

PROGRAM	ALT PROGRAM	FAALİYET	FAALİYET AÇIKLAMALARI
			analizleri doğrultusunda değerlendirilmesi, kaynakların etkili, ekonomik ve verimli kullanılıp kullanılmadığının incelenmesi, harcamaların ve mali işlemlerin mevzuat ve üst politika belgelerine uygunluğu ile mali yönetim ve kontrol süreçlerinin denetlenmesi ve raporlanması gibi iş, işlem ve süreçlere yönelik giderleri kapsamaktadır.
	ÜST YÖNETİM, İDARİ VE MALİ HİZMETLER	Bilgi Teknolojilerine Yönelik Faaliyetler	Üniversitemizin bilgi işlem sistemlerinin işletilmesi ve geliştirilmesi ile teknolojik kapasitelerinin artırılmasına yönelik iş, işlem ve süreçlere ilişkin giderleri bu faaliyet altında izlenecektir. Bilgi işlem sistemlerinin işletilmesi ve geliştirilmesi ve teknolojik kapasitenin artırılmasını kapsamaktadır.
		Engellilerin Erişebilirliğinin Sağlanması	5378 sayılı Engelliler Hakkında Kanun kapsamında engellilerin erişebilirliğinin sağlanması amacıyla yapılacak giderler bu faaliyet altında izlenecektir.
		Genel Destek Hizmetleri	İdarelerin tüm programlarına hizmet eder nitelikte olan temizlik, güvenlik, aydınlatma, ısıtma, onarım, taşıma ve benzeri mal ve hizmetlerin temini; fiziki çalışma ortamlarının düzenlenmesi, genel evrak ve arşiv hizmetlerinin yürütülmesi, sivil savunma ve seferberlik hizmetlerinin planlanması ve yürütülmesi gibi iş, işlem ve süreçlere yönelik giderleri bu faaliyet altında izlenecektir.
		İnsan Kaynakları Yönetimine İlişkin Faaliyetler	Yükseköğretim Üst Kuruluşları İle Yükseköğretim Kurumlarının İdari Teşkilatı Hakkında Kanun Hükmünde Kararname'nin 11'inci maddesi uyarınca personel planlamasının yapılması, atama, terfi, nakil gibi özlük işleri ile insan kaynağının artırılmasına yönelik planlamalar bu faaliyet kapsamındadır.
		İnşaat ve Yapı İşlerinin Yürütülmesi	Yükseköğretim Üst Kuruluşları İle Yükseköğretim Kurumlarının İdari Teşkilatı Hakkında Kanun Hükmünde Kararname'nin 11'inci maddesi uyarınca Hazineye kayıtlı olup Üniversiteye tahsis edilen veya Üniversite adına kayıtlı olan taşınmazlara ilişkin her türlü yapım, kiralama, satım, işletme, bakım ve onarım iş ve işlemlerine ilişkin giderler bu faaliyet kapsamındadır.
		Özel Kalem Hizmetleri	Yükseköğretim Üst Kuruluşları İle Yükseköğretim Kurumlarının İdari Teşkilatı Hakkında Kanun Hükmünde Kararname'nin dördüncü maddesi uyarınca üst yönetimin protokol, tören, ziyaret, davet, karşılama, ağırlama gibi hizmetlerinin yürütülmesine ilişkin giderler bu faaliyet kapsamındadır.
		Strateji Geliştirme ve Mali Hizmetler	5018 sayılı Kanun'un 60'ıncı maddesi gereğince tüm programlara hizmet eder nitelikteki mali yönetim ve kontrole ilişkin iş, işlem ve süreçlere yönelik giderler bu faaliyet kapsamındadır.
		Yükseköğretimde Öğrencilere Yönelik İdari Hizmetler	Öğrencilere doğrudan hizmet vermekte olan Öğrenci İşleri ve Sağlık, Kültür ve Spor Daire Başkanlıkları personelinin maaş ve diğer giderleri ile yatırım harcaması gerektirecek nitelikteki spor tesislerinin bakım onarım ve yapım harcamaları bu faaliyet kapsamında değerlendirilmektedir.
		Taşınmaz Gelirleriyle Yürütülecek Hizmetler	Üniversitemiz taşınmazlarından elde edilen gelirlerle söz konusu taşınmazlar için yapılacak çalışmalar bu faaliyet kapsamındadır.

Çizelge 99: Performans programı program, alt program, faaliyetler ve faaliyet açıklamaları

## **2. Performans Sonularının Deęerlendirilmesi**

Üniversitemizin özğörevini yerine getirmek, uzgörüőüne ulaşmak, stratejik amaç ve hedeflerini gerçekleőtirmek amacıyla 2022 Yılı Performans Programı hazırlanarak Rektörlük Makamı onayıyla yürürlüęe konulmuştur. Performans göstergelerinin gerçekleőtme sonuçları aőađıda yer almaktadır.

## 2.1. Alt Program Hedef ve Göstergeleriyle İlgili Gerçekleşme Sonuçları ve Değerlendirmeler

Yıl:	2022												
Programın Adı:	ARAŞTIRMA, GELİŞTİRME VE YENİLİK												
Alt Programın Adı:	ARAŞTIRMA ALTYAPILARI												
Alt Program Hedefi:	Ülkemizin bilgi birikiminin artırılmasına ve teknolojik gelişimine katkıda bulunmak üzere yükseköğretim kurumlarında araştırma altyapılarının kurulması ve kapasitelerinin güçlendirilmesi												
Değerlendirme	2022 yılında araştırma altyapısı projesi bulunmaktadır.												
Sıra	Gösterge Adı	Ölçü Birimi	Önceki Dönem Grç		Hedeflenen Gösterge Değeri	Yılsonu Gerçekleşme Tahmini	Gerçekleşme						
			Yılı	Değeri			1. Üç Aylık	2. Üç Aylık	3. Üç Aylık	4. Üç Aylık	Yılsonu Değeri	Gerçekleşme Oranı	Gerçekleşme Durumu
1	Araştırma altyapısı projesi tamamlanma oranı	Oran	2020	0	0	0	0	0	0	0	0	0	

<b>Programın Adı:</b>		ARAŞTIRMA, GELİŞTİRME VE YENİLİK											
<b>Alt Programın Adı:</b>		YÜKSEKÖĞRETİMDE BİLİMSEL ARAŞTIRMA VE GELİŞTİRME											
<b>Alt Program Hedefi:</b>		Yükseköğretim kurumlarında inovasyon amaçlı bilimsel çalışmaların artırılması											
<b>Değerlendirme</b>		Hedeflenen değerleri ulaşılmıştır.											
Sıra	Gösterge Adı	Ölçü Birimi	Önceki Dönem Grç		Hedeflenen Gösterge Değeri	Yılsonu Gerçekleşme Tahmini	Gerçekleşme						
			Yılı	Değeri			1. Üç Aylık	2. Üç Aylık	3. Üç Aylık	4. Üç Aylık	Yılsonu Değeri	Gerçekleşme Oranı	Gerçekleşme Durumu
1	Ar-ge'ye harcanan bütçenin toplam bütçeye oranı	Oran	2020	0,9400	0,0100	0,0170	0	0	0	0,0500	0,0500	5	Aşıldı
2	Ar-ge sonucu ortaya çıkan ürünlere ilişkin alınan patent sayısı	Sayı	2020	0	0	1	1	0	0	0	1	0	Aşıldı
3	Ar-ge sonucu ticarileştirilen ürün sayısı	Sayı	2020	0	0	0	0	0	0	0	0	0	
4	Araştırma merkezleri gelir miktarı	TL	2020	1.966.641	200.000	175.000	52.968	784.971	263.440	635.485	1.700.864	8,5043	Aşıldı
5	Araştırma merkezlerinin sanayi ile yaptığı proje sayısı	Sayı	2020	1	0	0	0	0	0	0	0	0	
6	BAP kapsamında desteklenen araştırma projeleri sayısı	Sayı	2020	36	90	99	27	95	95	128	128	1,4200	Aşıldı
7	Öğretim elemanı başına düşen ar-ge proje sayısı	Sayı	2020	0,0300	0,0500	0,0500	0	0,0020	0,0300	0,0400	0,0400	0,8000	Kısmen Ulaşıldı

8	Patent, faydalı model ve endüstriyel tasarım başvuru sayısı	Sayı	2020	3	1	1	0	2	0	9	11	11	Aşıldı
9	Ulusal ve uluslararası kuruluşlar tarafından desteklenen ar-ge projesi sayısı	Sayı	2020	21	5	9	1	2	4	6	6	1,2000	Aşıldı
10	Uluslararası endekslerde yer alan bilimsel yayın sayısı	Sayı	2020	331	315	369	0	0	0	390	390	1,2400	Aşıldı



<b>Programın Adı:</b>	HAYAT BOYU ÖĞRENME													
<b>Alt Programın Adı:</b>	YÜKSEKÖĞRETİM KURUMLARI SÜREKLİ EĞİTİM FAALİYETLERİ													
<b>Alt Program Hedefi:</b>	Toplumun tüm kesimlerine ihtiyaç duyduğu alanlarda eğitimler verilmesi, kamu kurum ve kuruluşları, özel sektör ve uluslararası kuruluşlarla işbirliğinin gelişmesine katkıda bulunulması													
<b>Değerlendirme</b>	Mezunlara ve dezavantajlı gruplara yönelik gerçekleştirilen faaliyetlerde paydaşlarla etkileşim ve iletişim zorlukları vb. nedenlerle hedeflenen değerlere ulaşamamıştır.													
Sıra	Gösterge Adı	Ölçü Birimi	Önceki Dönem Grç		Hedeflenen Gösterge Değeri	Yılsonu Gerçekleşme Tahmini	Gerçekleşme						Gerçekleşme Durumu	
			Yılı	Değeri			1. Üç Aylık	2. Üç Aylık	3. Üç Aylık	4. Üç Aylık	Yılsonu Değeri	Gerçekleşme Oranı		
1	Dezavantajlı gruplara yönelik sosyal entegrasyon ve kapsayıcılığa ilişkin yapılan faaliyet sayısı	Sayı	2020	4	4	3	0	0	0	0	0	0	0	Ulaşılamadı
2	Eğitim programlarına başvuran kişi sayısı	Sayı	2020	705	1.200	1.200	465	533	0	214	1.212	1,0100	Aşıldı	
3	Mezunlara yönelik gerçekleştirilen faaliyet sayısı	Sayı	2020	2	1	1	0	0	0	0	0	0	Ulaşılamadı	
4	Sürekli Eğitim Merkezi (SEM) ve Dil Merkezi (DİLMER) tarafından mesleki eğitime yönelik verilen sertifika sayısı	Sayı	2020	323	450	450	0	75	0	486	561	1,2467	Aşıldı	
5	Tamamlanan sosyal sorumluluk projeleri sayısı	Sayı	2020	18	10	9	14	12	0	32	58	5,800	Aşıldı	
6	Üniversitenin çevrecilik alanlarında aldığı ödül sayısı	Sayı	2020	1	1	1	1	0	0	0	0	1	Ulaşıldı	

<b>Programın Adı:</b>		TEDAVİ EDİCİ SAĞLIK											
<b>Alt Programın Adı:</b>		TEDAVİ HİZMETLERİ											
<b>Alt Program Hedefi:</b>		Tedavi edici sağlık hizmetinin erişilebilir ve etkili olarak sunulmasının sağlanması											
<b>Değerlendirme</b>		Ahmet KELEŞOĞLU Diş Hekimliği Fakültesinde sağlık hizmetleri verilmeye devam etmekte olup hedefe kısmen ulaşılmıştır.											
Sıra	Gösterge Adı	Ölçü Birimi	Önceki Dönem Grç		Hedeflenen Gösterge Değeri	Yılsonu Gerçekleşme Tahmini	Gerçekleşme						Gerçekleşme Durumu
			Yılı	Değeri			1. Üç Aylık	2. Üç Aylık	3. Üç Aylık	4. Üç Aylık	Yılsonu Değeri	Gerçekleşme Oranı	
1	Ameliyat sayısı	Sayı	2020	0,0000	400	350	65	74	73	117	329	0,8225	Kısmen Ulaşıldı
2	Üniversite hastaneleri nitelikli yatak oranı	Oran	2020	0	0	0	0	0	0	0	0	0	
3	Üniversite hastaneleri yatak doluluk oranı	Oran	2020	0	0	0	0	0	0	0	0	0	
4	Yatan hasta sayısı	Sayı	2020	0	0	0	0	0	0	0	0	0	

<b>Programın Adı:</b>		YÜKSEKÖĞRETİM											
<b>Alt Programın Adı:</b>		ÖĞRETİM ELEMANLARINA SAĞLANAN BURS VE DESTEKLER											
<b>Alt Program Hedefi:</b>		Alanında yetkin, araştırmacı, bilgi üreten ve aktaran akademisyenler yetiştirilmesi											
<b>Değerlendirme</b>		YÖK tarafından belirlenen öncelikli alanlarda sağlanan burslardan lisans öğrencileri yararlanmakta olup yararlanan doktora öğrenci bulunmamaktadır. Ayrıca yıl içerisinde öğretim elemanları tarafından yayın teşvik ödülleri alınmış olup belirtilen kriterlerde bir ödül alınmamıştır.											
Sıra	Gösterge Adı	Ölçü Birimi	Önceki Dönem Grç		Hedeflenen Gösterge Değeri	Yılsonu Gerçekleşme Tahmini	Gerçekleşme						
			Yılı	Değeri			1. Üç Aylık	2. Üç Aylık	3. Üç Aylık	4. Üç Aylık	Yılsonu Değeri	Gerçekleşme Oranı	Gerçekleşme Durumu
1	SCI, SCI-Expanded, SSCI ve AHCI kapsamındaki dergilerde öğretim elemanı başına düşen yayın sayısı	Sayı	2020	0,4100	0,4650	0,4620	0	0	0	0,4585	,4585	1	Ulaşıldı
2	Yükseköğretim Kurulu tarafından belirlenecek öncelikli alanlarda sağlanan burslardan yararlanan doktora öğrenci sayısı	Sayı	2020	0	1	0	0	0	0	0	0	0	Ulaşılamadı
3	Yükseköğretim Kurulu tarafından sağlanan araştırma desteklerinden yararlananların sayısı	Sayı	2020	9	10	10	7	7	7	9	9	0,9000	Kısmen Ulaşıldı
4	Yükseköğretim Kurulu, Türkiye Bilimler Akademisi ve TÜBİTAK bilim, teşvik ve sanat ödülleri sayısı	Sayı	2020	0	1	0	0	0	0	0	0	0	Ulaşılamadı

<b>Programın Adı:</b>		YÜKSEKÖĞRETİM											
<b>Alt Programın Adı:</b>		ÖN LİSANS EĞİTİMİ, LİSANS EĞİTİMİ VE LİSANSÜSTÜ EĞİTİM											
<b>Alt Program Hedefi:</b>		Mesleki yeterlilik sahibi ve gelişime açık mezunlar yetiştirilmesi											
<b>Değerlendirme</b>		Hedeflenen değerlere genel itibarıyla ulaşılmış olup sapmaların nedenleri arasında hedef değerleri ile öğrenci sayısının tam olarak öngörülememesi gösterilebilir.											
Sıra	Gösterge Adı	Ölçü Birimi	Önceki Dönem Grç		Hedeflenen Gösterge Değeri	Yılsonu Gerçekleşme Tahmini	Gerçekleşme						Gerçekleşme Durumu
			Yılı	Değeri			1. Üç Aylık	2. Üç Aylık	3. Üç Aylık	4. Üç Aylık	Yılsonu Değeri	Gerçekleşme Oranı	
1	Doktora eğitimini tamamlayanların sayısı	Sayı	2020	5	4	5	2	1	1	4	8	2,000	Aşıldı
2	Eğitim bilimleri kontenjan doluluk oranı	Oran	2020	1	1	1	0	0	0	1	1	1	Ulaşıldı
3	Eğitimin program süresinde bitirilme oranı	Oran	2020	0,8000	0,5700	0,5600	0,1461	0,7355	0,7449	0,7407	0,7407	1,2995	Aşıldı
4	Fen bilimleri kontenjan doluluk oranı	Oran	2020	0,6704	0,5700	0,6000	0	0	0	0,9600	0,9600	1,6800	Aşıldı
5	Kütüphanede bulunan basılı ve elektronik kaynak sayısı	Sayı	2020	104.160	115.000	111.761	0	112.474	112.474	114.714	114.714	1	Ulaşıldı
6	Kütüphanede bulunan öğrenci başına düşen basılı ve elektronik kaynak sayısı	Sayı	2020	12,3300	6	6	6,5500	6,5500	6,5500	5,8200	5,8200	0,9700	Kısmen Ulaşıldı

<b>Programın Adı:</b>	YÜKSEKÖĞRETİM												
<b>Alt Programın Adı:</b>	ÖN LİSANS EĞİTİMİ, LİSANS EĞİTİMİ VE LİSANSÜSTÜ EĞİTİM												
<b>Alt Program Hedefi:</b>	Mesleki yeterlilik sahibi ve gelişime açık mezunlar yetiştirilmesi												
<b>Değerlendirme</b>	Hedeflenen değerlere genel itibarıyla ulaşılmış olup sapmaların nedenleri arasında hedef değerleri ile öğrenci sayısının tam olarak öngörülememesi gösterilebilir.												
Sıra	Gösterge Adı	Ölçü Birimi	Önceki Dönem Grç		Hedeflenen Gösterge Değeri	Yılsonu Gerçekleşme Tahmini	Gerçekleşme						
			Yılı	Değeri			1. Üç Aylık	2. Üç Aylık	3. Üç Aylık	4. Üç Aylık	Yılsonu Değeri	Gerçekleşme Oranı	Gerçekleşme Durumu
7	Kütüphaneden yararlanan kişi sayısı	Sayı	2020	137.353	200.000	205.049	70.957	62.558	19.824	25.698	179.037	0,9000	Kısmen Ulaşıldı
8	Lisansüstü öğrencilerin toplam öğrenciler içindeki payı	Oran	2020	0,1166	0,1180	0,1180	0,1100	0,1300	0,1300	0,1500	0,1500	1,2701	Aşıldı
9	Öğrenci başına düşen eğitim alanı	Metrekare	2020	8,4300	7,5	7,5	8,4300	8,5616	8,5616	7,5200	7,5200	1	Ulaşıldı
10	Öğrenci başına düşen kapalı alan	Metrekare	2020	9,3200	11,4000	11,5000	11,0700	11,5855	11,5855	10,1700	10,1700	0,8921	Kısmen Ulaşıldı
11	Öğrenci değişim programlarından yararlanan öğrencilerin oranı	Oran	2020	0,0400	0,0400	0,0010	0,0006	0,0006	0,0006	0,0006	0,0006	0,0150	Ulaşılamadı
12	Öğretim üyesi başına düşen öğrenci sayısı	Sayı	2020	52	40	43	49	49	43	43	43	1,0800	Aşıldı
13	Sağlık bilimleri kontenjan doluluk oranı	Oran	2020	1	1	1	0	0	0	0,9800	0,9800	0,9800	Kısmen Ulaşıldı

<b>Programın Adı:</b>		YÜKSEKÖĞRETİM											
<b>Alt Programın Adı:</b>		ÖN LİSANS EĞİTİMİ, LİSANS EĞİTİMİ VE LİSANSÜSTÜ EĞİTİM											
<b>Alt Program Hedefi:</b>		Mesleki yeterlilik sahibi ve gelişime açık mezunlar yetiştirilmesi											
<b>Değerlendirme</b>		Hedeflenen değerlere genel itibarıyla ulaşılmış olup sapmaların nedenleri arasında hedef değerleri ile öğrenci sayısının tam olarak öngörülememesi gösterilebilir.											
Sıra	Gösterge Adı	Ölçü Birimi	Önceki Dönem Grç		Hedeflenen Gösterge Değeri	Yılsonu Gerçekleşme Tahmini	Gerçekleşme						Gerçekleşme Durumu
			Yılı	Değeri			1. Üç Aylık	2. Üç Aylık	3. Üç Aylık	4. Üç Aylık	Yılsonu Değeri	Gerçekleşme Oranı	
14	Sosyal bilimler kontenjan doluluk oranı	Oran	2020	0,8957	0,8500	0,8600	0	0	0	0,9500	0,9500	1,1200	Aşıldı
15	Teknokent veya Teknoloji Transfer Ofisi (TTO) projelerine katılan öğrenci sayısı	Sayı	2020	0	0	0	0	0	0	0	0	0	
16	Uluslararası kuruluşlarla ortak uygulanan eğitim programı sayısı	Sayı	2020	0	0	0	0	0	0	0	0	0	
17	Yabancı dilde eğitim veren program sayısı	Sayı	2020	2	5	5	5	5	5	5	5	1	Ulaşıldı
18	Yabancı uyruklu akademisyen sayısı	Sayı	2020	4	3	4	3	3	3	3	3	1	Ulaşıldı
19	Yabancı uyruklu öğrenci sayısı	Sayı	2020	662	460	450	645	645	605	735	735	1,6000	Aşıldı

<b>Programın Adı:</b>		YÜKSEKÖĞRETİM											
<b>Alt Programın Adı:</b>		ÖN LİSANS EĞİTİMİ, LİSANS EĞİTİMİ VE LİSANSÜSTÜ EĞİTİM											
<b>Alt Program Hedefi:</b>		Mesleki yeterlilik sahibi ve gelişime açık mezunlar yetiştirilmesi											
<b>Değerlendirme</b>		Hedeflenen değerlere genel itibarıyla ulaşılmış olup sapmaların nedenleri arasında hedef değerleri ile öğrenci sayısının tam olarak öngörülememesi gösterilebilir.											
Sıra	Gösterge Adı	Ölçü Birimi	Önceki Dönem Grç		Hedeflenen Gösterge Değeri	Yılsonu Gerçekleşme Tahmini	Gerçekleşme						
			Yılı	Değeri			1. Üç Aylık	2. Üç Aylık	3. Üç Aylık	4. Üç Aylık	Yılsonu Değeri	Gerçekleşme Oranı	Gerçekleşme Durumu
20	Yan dal ve çift ana dal programından mezun olanların toplam mezun sayısına oranı	Oran	2020	0,0001	0,0010	0,0010	0,0010	0,0010	0,0010	0,0010	0,0010	1	Ulaşıldı

<b>Programın Adı:</b>		YÜKSEKÖĞRETİM											
<b>Alt Programın Adı:</b>		YÜKSEKÖĞRETİMDE ÖĞRENCİ YAŞAMI											
<b>Alt Program Hedefi:</b>		Yükseköğretim öğrencilerine sunulan beslenme ve barınma hizmetlerinin kalitesinin artırılması; öğrencilerin kişisel ve sosyal gelişimi desteklenerek yaşam kalitesinin yükseltilmesi											
<b>Değerlendirme</b>		Hedeflenen değerlere ulaşılmıştır.											
Sıra	Gösterge Adı	Ölçü Birimi	Önceki Dönem Grç		Hedeflenen Gösterge Değeri	Yılsonu Gerçekleşme Tahmini	Gerçekleşme						
			Yılı	Değeri			1. Üç Aylık	2. Üç Aylık	3. Üç Aylık	4. Üç Aylık	Yılsonu Değeri	Gerçekleşme Oranı	Gerçekleşme Durumu
1	Barınma hizmetlerinden yararlanan öğrenci sayısı	Sayı	2020	0	0	0	0	0	0	0	0	0	

<b>Programın Adı:</b>	YÜKSEKÖĞRETİM												
<b>Alt Programın Adı:</b>	YÜKSEKÖĞRETİMDE ÖĞRENCİ YAŞAMI												
<b>Alt Program Hedefi:</b>	Yükseköğretim öğrencilerine sunulan beslenme ve barınma hizmetlerinin kalitesinin artırılması; öğrencilerin kişisel ve sosyal gelişimi desteklenerek yaşam kalitesinin yükseltilmesi												
<b>Değerlendirme</b>	Hedeflenen değerlere ulaşılmıştır.												
Sıra	Gösterge Adı	Ölçü Birimi	Önceki Dönem Grç		Hedeflenen Gösterge Değeri	Yılsonu Gerçekleşme Tahmini	Gerçekleşme						
			Yılı	Değeri			1. Üç Aylık	2. Üç Aylık	3. Üç Aylık	4. Üç Aylık	Yılsonu Değeri	Gerçekleşme Oranı	Gerçekleşme Durumu
2	Beslenme hizmetlerinden yararlanan öğrenci sayısı	Sayı	2020	70.070	200.000	147.386	68.425	96.000	116.265	193.113	193.113	0,9656	Kısmen Ulaşıldı
3	Öğrenci başına düşen sosyal donatı alanı	Metrek are	2020	0,9500	0,8000	0,8000	1,01	1,01	0,8500	1,1000	1,1000	1,3800	Aşıldı
4	Öğrenci kulüp ve topluluk sayısı	Sayı	2020	78	90	87	83	83	83	103	103	1,1400	Aşıldı
5	Sosyal, kültürel ve sportif faaliyet sayısı	Sayı	2020	67	45	40	17	9	0	19	45	1	Ulaşıldı
6	Yükseköğretimde öğrenci başına barınma harcaması	TL	2020	0	0	0	0	0	0	0	0	0	
7	Yükseköğretimde öğrenci başına beslenme harcaması	TL	2020	48,2500	105	102				231,3900	231,3900	2,2000	Aşıldı
8	Yükseköğretimde öğrenci yaşamından memnuniyet oranı	Oran	2020	0,6400	0,6500	0,6000				0,7000	0,7000	1,0800	Aşıldı



<b>Programın Adı:</b>	YÜKSEKÖĞRETİM												
<b>Alt Programın Adı:</b>	YÜKSEKÖĞRETİMDE ÖĞRENCİ YAŞAMI												
<b>Alt Program Hedefi:</b>	Yükseköğretim öğrencilerine sunulan beslenme ve barınma hizmetlerinin kalitesinin artırılması; öğrencilerin kişisel ve sosyal gelişimi desteklenerek yaşam kalitesinin yükseltilmesi												
<b>Değerlendirme</b>	Hedeflenen değerlere ulaşılmıştır.												
Sıra	Gösterge Adı	Ölçü Birimi	Önceki Dönem Grç		Hedeflenen Gösterge Değeri	Yılsonu Gerçekleşme Tahmini	Gerçekleşme						Gerçekleşme Durumu
			Yılı	Değeri			1. Üç Aylık	2. Üç Aylık	3. Üç Aylık	4. Üç Aylık	Yılsonu Değeri	Gerçekleşme Oranı	
9	Yükseköğretimde öğrencilere sunulan sağlık hizmetinden yararlanan öğrenci sayısının toplam öğrenci sayısına oranı	Oran	2020	0,0005	0,0100	0,0020	0	0	0	0,0173	0,0173	1,7300	Aşıldı

## 2.2. Performans Denetim Sonuçları

Üniversitemizde performans denetimi Sayıştay Başkanlığı tarafından yapılmakta olup performans değerlendirilmesine ilişkin şu hususlara yer verilmiştir;

✓ Karamanoğlu Mehmetbey Üniversitesinin 2019-2023 dönemine ait Stratejik Planı incelendiğinde; Stratejik Planın zamanında yayımlandığı, mevzuatta belirtilen şekil ve içeriğe uygun olarak hazırlandığı görülmüştür. Kurum, Stratejik Planı hazırlarken amaçlarını üst politika belgelerine uygun şekilde belirlemiş ve hedeflerini de bu amaçları gerçekleştirecek şekilde tespit etmiştir. Aynı zamanda amaç ve hedeflerin ölçülebilir ve iyi tanımlanmış olduğu değerlendirilmiştir.

✓ Karamanoğlu Mehmetbey Üniversitesinin 2019 yılı Performans Programının mevcut olduğu, yasal süresi içinde yayımlandığı ve mevzuatta belirtilen şekil şartlarına uygun olduğu görülmüştür.

✓ Performans Programında yer alan performans hedeflerinin ve bunlara ilişkin belirlenen performans göstergelerinin amaç ve hedeflerle ilgili, ölçülebilir ve iyi tanımlanmış olduğu tespit edilmiştir.

✓ Karamanoğlu Mehmetbey Üniversitesi 2019 yılı Faaliyet Raporunun mevcut olduğu, zamanında yayımlandığı ve mevzuatta belirtilen şekil şartlarına uygun olduğu görülmüştür. Performans hedef veya göstergelerine ilişkin performans bilgisinin toplandığı, analiz edildiği, raporlandığı veri kayıt sisteminin kurulduğu, veri kayıt sisteminin faaliyet sonuçlarının ölçümüne ve değerlendirilmesine ilişkin unsurları kapsadığı görülmüştür. İncelenen veri kayıt sisteminin, hedef ve gösterge açısından performansın ölçülmesi ve raporlanması amacına uygun olduğu düşünülmektedir.

Böylelikle yapılan performans denetimi sonucunda; Üniversitemizin performans yönetimi sistemini ilgili mevzuat hükümlerine ve iç kontrol sistemi ilkelerine uygun şekilde oluşturduğu sonucuna varılmıştır.

### 3. Stratejik Planın Değerlendirilmesi

#### EGİTİM-ÖĞRETİM EKSENİ

“Eğitim ve öğretimde kaliteyi yükselterek eğitim seviyesini uluslararası düzeyde rekabet edebilir seviyeye çıkarmak.”

Eğitim öğretim amacı altında beş tane hedef belirlenmiş olup hedeflerin gerçekleşmeleri aşağıdaki tablolarda gösterilmiştir.

Hedef 1.1	Sorumlu Birim				Hedef Performansı	
Eğitim kalitesini ve paydaşların memnuniyetini yükselterek mezunlarımızın tercih edilirliliğini artırmak.	Rektörlük				86,50%	
Performans Göstergesi	Hedefe Etkisi	Başlangıç Değeri	Hedef Değeri	Gerçekleşme Değeri	Performans	Göstergeden Sorumlu Birim
Toplam öğrenci sayısı	10,00%	16.493	20.500	19.699	80%	Öğrenci İşleri Daire Başkanlığı
Lisansüstü öğrenci sayısı	20,00%	1.119	1.860	2.897	240%	Öğrenci İşleri Daire Başkanlığı
Uygulamalı eğitim program sayısı	10,00%	8	23	108	667%	Öğrenci İşleri Daire Başkanlığı
Öğrenci memnuniyet düzeyi	10,00%	2,90	3,50	3,51	102%	Öğrenci İşleri Daire Başkanlığı
Dış paydaş memnuniyet düzeyi	10,00%	2,91	3,50	3,41	85%	Strateji Geliştirme Daire Başkanlığı
Mezun memnuniyet düzeyi	10,00%	2,48	3,5	-	-	Öğrenci İşleri Daire Başkanlığı
Hizmet binası sayısı	20,00%	25	30	31	120%	Yapı İşleri ve Teknik Daire Başkanlığı
Girişimcilik, teknoloji yönetimi ve inovasyon yönetimi ders sayısı	10,00%	21	29	164	1.788%	Öğrenci İşleri Daire Başkanlığı

#### Öğrenci sayıları

Yeni açılan tezsiz yüksek lisans programları ile birlikte lisansüstü öğrenci sayısında öngörülenden daha fazla öğrenci sayısına ulaşılmış olmasına rağmen lisans ve ön lisans programlarında hedeflenen kontenjanların açılmaması nedeniyle öğrenci sayısı hedef değerinin altında kalmıştır. Öğrenci sayılarına ilişkin bilgiler Çizelge 45’de yer almaktadır.

#### Uygulamalı eğitim programı sayısı

2019-2023 Stratejik Planı’nda yer alan:

• İş, iş gerekleri ile işgücü arasında uyum sağlayacak eğitim yöntemleri kullanılacaktır. (İş yerinde eğitim)

• Bölgede bulunan özellikle gelişmiş sanayinin sunduğu uygulamalı eğitim olanaklarından faydalanılacaktır.

stratejileri doğrultusunda Üniversitemizde öngörülenden daha fazla uygulamalı eğitim programı açılmıştır.

#### Memnuniyet

Öğrencilerin ve dış paydaşların memnuniyet düzeyi ölçülmüş olup beklentilere yakın bir değer ortaya çıkmıştır. Mezunların memnuniyeti için yıl sonunda bir anket çalışması yapılmış fakat yeterli katılım sağlanamadığından memnuniyet düzeyi ölçülememiştir.

### **Hizmet binası sayısı**

Hizmet binalarında hedef değerimiz 30 iken 2021 yılında tamamlanan Tıp Fakültesi ile Ahmet Keleşoğlu Dış Hekimliği Fakültesi binalarıyla toplam hizmet binası sayımız 31'e yükselmiştir.

### **Girişimcilik, teknoloji yönetimi ve inovasyon yönetimi ders sayısı**

Üniversitemizin girişim odaklı bir yapıya kavuşturulması öncelikli gayelerimiz arasındadır. Bu nedenle girişimcilik, teknoloji yönetimi ve inovasyon yönetimi derslerinin eğitim-öğretimin yer aldığı tüm akademik birimlerde uygulamaya konulması hedeflenmektedir. 2022 yılı için performansımız öngörülerimizin üzerinde gerçekleşmiştir.

<b>Fakülte / Enstitü / Yüksekokul / Meslek Yüksekokulu</b>	<b>Ders Sayısı</b>
Edebiyat Fakültesi	2
Eğitim Fakültesi	10
Ermenek Meslek Yüksekokulu	6
Fen Bilimleri Enstitüsü	18
İktisadi ve İdari Bilimler Fakültesi	5
İslami İlimler Fakültesi	2
Kamil Özdağ Fen Fakültesi	1
Kazım Karabekir Meslek Yüksekokulu	2
Mühendislik Fakültesi	19
Sağlık Bilimleri Enstitüsü	4
Sağlık Bilimleri Fakültesi	3
Sağlık Hizmetleri Meslek Yüksekokulu	16
Sanat, Tasarım ve Mimarlık Fakültesi	11
Sosyal Bilimler Enstitüsü	15
Sosyal Bilimler Meslek Yüksekokulu	13
Spor Bilimleri Fakültesi	3
Teknik Bilimler Meslek Yüksekokulu	25
Uygulamalı Bilimler Yüksekokulu	9
<b>Genel Toplam</b>	<b>164</b>

Çizelge 100: Girişimcilik, teknoloji yönetimi ve inovasyon yönetimi ders sayıları

Hedef 1.2	Sorumlu Birim	Hedef Performansı
Plan dönemi sonuna kadar bütün bölüm ve programlarda öğretim üyesi başına düşen öğrenci sayısında evrensel ölçütleri yakalamak ve plan dönemi sonuna kadar pek çok alanda lisansüstü eğitim vermek.	Rektörlük	100%

Performans Göstergesi	Hedefe Etkisi	Başlangıç Değeri	Hedef Değeri	Gerçekleşme Değeri	Performans	Göstergeden Sorumlu Birim
Öğretim üyesi başına düşen öğrenci sayısı	80,00%	69	48	43	124%	Personel Daire Başkanlığı
Lisansüstü program sayısı	20,00%	24	38	85	436%	Öğrenci İşleri Daire Başkanlığı

### Öğretim üyesi başına düşen öğrenci sayısı

Programların kontenjanlarının tam dolmamasından dolayı performans öngörülerimizin üzerinde gerçekleşmiştir.

### Lisansüstü program sayısı

Tezsiz yüksek lisans program sayılarının artmasıyla birlikte performansımız hedef değer üzerinde gerçekleşmiştir.

Enstitü	Program Sayısı
Fen Bilimleri Enstitüsü	26
Sağlık Bilimleri Enstitüsü	8
Sosyal Bilimler Enstitüsü	51
<b>Genel Toplam</b>	<b>85</b>

Çizelge 101: Lisansüstü program sayısı

Hedef 1.3	Sorumlu Birim	Hedef Performansı
Plan dönemi sonuna kadar Üniversite genelinde en az 8 program/anabilim dalını uluslararası akreditasyon standartlarına taşımak.	Rektörlük	17%

Performans Göstergesi	Hedefe Etkisi	Başlangıç Değeri	Hedef Değeri	Gerçekleşme Değeri	Performans	Göstergeden Sorumlu Birim
Akredite edilen program/Anabilim dalı sayısı	100,00%	0	6	1	17%	Rektörlük

### Akredite edilen program/Anabilim dalı sayısı

Sürekli büyüyen ve gelişen Üniversitemizin kaliteli eğitim anlayışı çerçevesinde Kâmil Özdağ Fen Fakültesi Matematik Bölümünün FEDEK akreditasyon talebi kesinleşmiş ve bölüm, akreditasyon ziyaret programı kapsamında değerlendirmeye tabi olmuştur. Yine bu kapsamda, Matematik programının öz değerlendirmesi yapılarak öz değerlendirme raporu hazırlanmıştır. 06 Nisan 2020 tarihinde Matematik Bölümü akredite edilmiştir. 2022 yılında

Üniversitemizde laboratuvarların akreditasyonuna ağırlık verilmesi sebebiyle hedefe ulaşamamıştır.

Hedef 1.4	Sorumlu Birim	Hedef Performansı				
Bologna eğitim sisteminin bütün aşamalarıyla uygulanmasını sağlamak.	Rektörlük	%100				
%Performans Göstergesi	Hedef Etkisi	Başlangıç Değeri	Hedef Değeri	Gerçekleşme Değeri	Performans	Göstergeden Sorumlu Birim
Bologna eğitim sisteminin bütün aşamalarıyla uygulandığı program sayısı	100%	0	6	81	1.350%	Öğrenci İşleri Daire Başkanlığı

### **Bologna eğitim sisteminin bütün aşamalarıyla uygulandığı program sayısı**

Üniversitemiz tarafından, TYYÇ'nin bütün aşamalarıyla uygulanması hedeflenmiştir. TYYÇ tüm aşamalarıyla 81 programda uygulanmaktadır.

Fakülte / Enstitü / Yüksekokul / Meslek Yüksekokulu	Program Sayısı
Edebiyat Fakültesi	3
Eğitim Fakültesi	2
Ermenek Meslek Yüksekokulu	7
Fen Bilimleri Enstitüsü	11
İktisadi ve İdari Bilimler Fakültesi	3
İslami İlimler Fakültesi	1
Kâmil Özdağ Fen Fakültesi	4
Kazım Karabekir Meslek Yüksekokulu	4
Mühendislik Fakültesi	4
Sağlık Bilimleri Enstitüsü	1
Sağlık Bilimleri Fakültesi	3
Sağlık Hizmetleri Meslek Yüksekokulu	7
Sosyal Bilimler Enstitüsü	14
Sosyal Bilimler Meslek Yüksekokulu	5
Spor Bilimleri Fakültesi	3
Teknik Bilimler Meslek Yüksekokulu	8
Uygulamalı Bilimler Yüksekokulu	1
<b>Genel Toplam</b>	<b>81</b>

Çizelge 102: Bologna uygulanan program sayıları

Hedef 1.5	Sorumlu Birim				Hedef Performansı	
Teoriyi uygulamaya dönüştürecek uygulama alanlarını geliştirmek.	Rektörlük				88%	
Performans Göstergesi	Hedef Etkisi	Başlangıç Değeri	Hedef Değeri	Gerçekleşme Değeri	Performans	Göstergeden Sorumlu Birim
Laboratuvar sayısı	15%	45	81	143	272%	Yapı İşleri ve Teknik Daire Başkanlığı
Akredite olmuş analiz çeşidi sayısı	10%	0	25	10	40%	Kalite Yönetim Birimi
Araştırma ve üretim amaçlı cihaz ve alet sayısı	10%	936	1.400	1.339	87%	Strateji Geliştirme Daire Başkanlığı
Laboratuvarlarda görevli teknik personel sayısı	5%	3	8	11	160%	Personel Daire Başkanlığı

### Laboratuvar sayısı

Üniversitemizde 143 adet eğitim ve araştırma laboratuvarı vardır. Uygulama derslerinin artmasıyla birlikte performansımız hedef değer üzerinde gerçekleşmiştir. Laboratuvar sayılarına ilişkin bilgiler Çizelge-8’de yer almaktadır.

### Akredite olmuş analiz çeşidi sayısı

Akreditasyon çalışmalarında Bilimsel ve Teknolojik Araştırmalar Uygulama ve Araştırma Merkezine ağırlık verilmiş olup toplam 10 adet analiz akredite edilmiştir.

Laboratuvarın Adı	Analiz çeşidi	Akredite Eden Kuruluş
Fiziksel Analizler Laboratuvarı	Meyve ve Sebze Suları-pH Tayini	Türk Akreditasyon Kurumu (TÜRKAK)
Kromatografik Analizler Laboratuvarı	Sert Kabuklu Meyveler ve Ürünleri-Aflatoksin B <sub>1</sub> ve Toplam Aflatoksin (B <sub>1</sub> +B <sub>2</sub> +G <sub>1</sub> +G <sub>2</sub> ) Tayini HPLC FLD Metodu	Türk Akreditasyon Kurumu (TÜRKAK)
Gravimetrik Analizler Laboratuvarı	Bisküvi-Asitte Çözünmeyen Kül Tayini	Türk Akreditasyon Kurumu (TÜRKAK)
Gravimetrik Analizler Laboratuvarı	Tahıllar, Baklagiller ve Yan Ürünler-Kül Tayini	Türk Akreditasyon Kurumu (TÜRKAK)
Gravimetrik Analizler Laboratuvarı	Buğday Unu-Rutubet Tayini	Türk Akreditasyon Kurumu (TÜRKAK)
Gravimetrik Analizler Laboratuvarı	Kokolin-Rutubet Tayini	Türk Akreditasyon Kurumu (TÜRKAK)
Gravimetrik Analizler Laboratuvarı	Çikolata-Rutubet Tayini	Türk Akreditasyon Kurumu (TÜRKAK)
Gravimetrik Analizler Laboratuvarı	Bisküvi-Rutubet Tayini	Türk Akreditasyon Kurumu (TÜRKAK)
Kromatografik Analizler Laboratuvarı	Su-Kalitesi- pH Tayini	Türk Akreditasyon Kurumu (TÜRKAK)
Kromatografik Analizler Laboratuvarı	Kimyasal Su Analizi (Antimon (Sb), Bakır (Cu), Berilyum (Be), Demir (Fe), Kadmiyum (Cd), Kobalt (Co), Krom (Cr), Kurşun (Pb), Mangan (Mn), Nikel (Ni), Stronsiyum (Sr), Vanadyum (V), Lityum (Li), Arsenik (As))	Türk Akreditasyon Kurumu (TÜRKAK)

Çizelge 103: Akredite olmuş analiz çeşitleri

### Araştırma ve üretim amaçlı cihaz ve aletler

Yatırım ödeneklerinin yetersizliği ve yıl içinde araştırma ve üretim amaçlı cihazların envanter sayımı sonucundaki düşüşleri sebebiyle öngörülen hedefe kısmen ulaşılmıştır.

### **Laboratuvarlarda görevli teknik personel sayısı**

Laboratuvarda bir doçent, bir doktor öğretim üyesi, üç araştırma görevlisi, beş öğretim görevlisi, bir tekniker olmak üzere toplamda 11 personel görev yapmaktadır. Ahmet Keleşođlu Diş Hekimliği Fakóltesi ile Tıp Fakóltesinin eğitim-öđretime başlamasıyla birlikte performansımız hedef deđerın üstünde gerçekleşmiştir.



## BİLİMSEL ARAŞTIRMA VE YAYIN EKSENİ

“Üniversitenin ve bölgenin ihtiyacı olan her türlü araştırmanın yapılabildiği, soran, sorgulayan, geleceği tasarlayan, hayat boyu öğrenme imkânı sunan, esnek eğitim programları planlayan, katılımcı ve üretilen bilginin paydaşlara sunulduğu bir bilim merkezi olmak.”

Bilimsel araştırma ve yayın ekseninde yer alan ikinci amaç altında üç tane hedef belirlenmiş olup gerçekleştirmeleri aşağıdaki tablolarda verilmiştir.

Hedef 2.1	Sorumlu Birim	Hedef Performansı
Kütüphane kaynaklarını zenginleştirerek bilgiye ulaşımı kolaylaştırmak.	Kütüphane ve Dokümantasyon Daire Başkanlığı	98%

Performans Göstergesi	Hedef Etkisi	Başlangıç Değeri	Hedef Değeri	Gerçekleşme Değeri	Performans	Göstergeden Sorumlu Birim
Basılı yayın sayısı	40,00%	68.179	105.000	103.223	95%	Kütüphane ve Dokümantasyon Daire Başkanlığı
Elektronik kaynak sayısı (e-kitap)	20,00%	2.028	3.830	11.491	525%	Kütüphane ve Dokümantasyon Daire Başkanlığı
Abone olunan online veri tabanı sayısı	40,00%	7	24	31	141%	Kütüphane ve Dokümantasyon Daire Başkanlığı

### Kütüphane kaynakları

2022 yılı içerisinde yayın alımları projesi kapsamında verilen ödeneklerle alımlar gerçekleştirilmiştir. Üniversitemiz yayın alımları personel ve öğrencilerin ihtiyaçları doğrultusunda gerçekleştirilmektedir. İhtiyaçlar doğrultusunda performansımız hedef değerinin üstünde gerçekleşmiştir. Kütüphane kaynaklarına Çizelge-26'da yer verilmiştir.

Hedef 2.2	Sorumlu Birim	Hedef Performansı
Plan dönemi sonuna kadar BİLTEM bünyesinde akredite edilmiş analizlerin yapılmasını sağlamak.	Bilimsel ve Teknolojik Araştırmalar Uygulama ve Araştırma Merkezi Müdürlüğü	100%

Performans Göstergesi	Hedef Etkisi	Başlangıç Değeri	Hedef Değeri	Gerçekleşme Değeri	Performans	Göstergeden Sorumlu Birim
BİLTEM'de yapılan akredite analiz sayısı	100,00%	0	6	10	167%	Bilimsel ve Teknolojik Araştırmalar Uygulama ve Araştırma Merkezi Müdürlüğü

### BİLTEM'de yapılan akredite analiz sayısı

Merkezi laboratuvarında akredite edilen analizlerden sonra akredite edilen analiz çeşidi sayısı hedeflenen değer üzerinde gerçekleşmiştir. Akredite edilen analizlere Çizelge-105'de yer verilmiştir.

Hedef 2.3	Sorumlu Birim	Hedef Performansı
-----------	---------------	-------------------

Bilimsel araştırma ve Ar-Ge yetkinliğini yükseltmek. Rektörlük 72%

Performans Göstergesi	Hedef Etkisi	Başlangıç Değeri	Hedef Değeri	Gerçekleşme Değeri	Performans	Göstergeden Sorumlu Birim
Bilimsel yayın sayısı	10,00%	2.487	5.304	9.673	255%	Strateji Geliştirme Daire Başkanlığı
Bilimsel proje sayısı	20,00%	139	408	567	159%	Strateji Geliştirme Daire Başkanlığı
Patent başvuru sayısı	20,00%	8	16	11	38%	Strateji Geliştirme Daire Başkanlığı
Faydalı model/endüstriyel tasarım belge sayısı	20,00%	2	11	4	22%	Strateji Geliştirme Daire Başkanlığı
Bilimsel faaliyet sayısı	10,00%	204	204	259	148%	Sağlık, Kültür ve Spor Daire Başkanlığı
Bilimsel hakemli dergi sayısı	10,00%	5	5	6	140%	Basın Yayın ve Halkla İlişkiler Birimi
İstatistik Uygulama ve Araştırma Merkezinin kurulması	10,00%	0	1	0	-	Personel Daire Başkanlığı

### Bilimsel yayın ve proje sayısı

Akademik personelimizin özverili çalışmaları ile birlikte bilimsel yayın ve projelerde hedeflenen değerin üzerinde bir gerçekleşme meydana gelmiştir.

Yıl	ISI Dergilerinde Makale	Diğer Dergilerde Makale	Kitap	Kitapta Bölüm	Bildiri	Ansiklopedi Konusu	Genel Toplam
2022	413	767	91	541	711	29	2552
2021	372	865	90	509	585	21	2442
2020	275	829	79	368	400	4	1955
2019	246	878	71	336	1185	8	2724
<b>Toplam</b>	<b>1.306</b>	<b>3.339</b>	<b>331</b>	<b>1.754</b>	<b>2.881</b>	<b>62</b>	<b>9.673</b>

Çizelge 104: Bilimsel yayın sayısı

Yıllar	Akademik Gelişimi Destekleme Projesi	Altyapı Projesi	Ar-Ge Projesi	Diğer	Verimlilik Artırma	Genel Toplam
2008			1			1
2009			2			2
2010			3			3
2011	2		25			27
2012	1	1	33			35
2013	1		39			40
2014	1	3	28			32
2015	1	2	45			48

Yıllar	Akademik Gelişimi Destekleme Projesi	Altyapı Projesi	Ar-Ge Projesi	Diğer	Verimlilik Artırma	Genel Toplam
2016			57			57
2017			50	1		51
2018	2		55	1	1	59
2019	1	1	44	2		48
2020	5	1	38	3		47
2021	3		52	1		56
2022		1	34	26		61
<b>Genel Toplam</b>	<b>17</b>	<b>9</b>	<b>506</b>	<b>34</b>	<b>1</b>	<b>567</b>

Çizelge 105: Bilimsel projelerin yıllar itibarıyla dağılımı

### Patent başvuru sayısı

SN.	Başvuru No	Buluşun Adı
1	2022/017933	Makaslama bağlantı testi için yeni örnek hazırlama aparatı
2	2022/009778	Çocuklarda Kan Alma İşlemi Sırasında Ağrı ve Anksiyetenin Azaltılmasında Dikkati Başka Yöne Çeken Ürünün Geliştirilmesi: DPCP
3	2022/005825	Soğan Sak (Ditylenchus Dşpsael) Nematoduna Karşı Kahverengi Hardal (Brassica juncae) Bitki Ektraktından Nanopreparat Geliştirilmesi
4	2022/018988	Roka bitki (eruca sativa) ekstraktı nanopreparatının soğan sak nematoduna (ditylenchus dipsaci) karşı etkisi
5	2022/ 019011	Turp bitki (raphanus sativus) ekstraktı nanopreparatının soğan sak nematoduna (ditylenchus dipsaci) karşı etkisi
6	2022/ 019015	Karagöz kadife bitki (tagetes patula) ekstraktı nanopreparatının soğan sak nematoduna (ditylenchus dipsaci) karşı etkisi
7	2022/005805	Bitkilerde Koleoptil Uzunluğu Belirleme Ekipmanı
8	2022/005802	Bitkilerde Kök Açısı Belirleme Ekipmanı
9	2022/021838	Şebeke etkileşimli ve ada modu çalışan tüm DA/AA dönüştürücülerde ve KGK'larda kullanılan ayırık nüveli transformatörler için karma nüve yapısı
10	2022/017040	Sporcu Performans Ölçüm Sistemi
11	2022/020343	İki boyutlu EII harita tabanlı basit bir görüntü şifreleme yöntemi

Çizelge 106: Patent başvuruları

### Faydalı model / endüstriyel tasarım belge sayısı

Patent Sınıfı	Kategori	Faydalı Model
0	Section A - Human Necessities	1
A	Section A - Human Necessities	2
B29C 64/00	Section F - Mechanical Engineering; Lighting; Heat	1
<b>Toplam</b>		<b>4</b>

Çizelge 107: Patent ve faydalı modeller

## Bilimsel faaliyet sayısı

Faaliyet Çeşidi	Araştırma-Geliştirme Proje ve Yayın	Eğitim-Öğretim	Girişimcilik Teknoloji Yönetimi veya İnovasyon	Sosyal Sorumluluk	Topluma Hizmet	Uluslararasılaşma	Genel Toplam
Çalıştay		1					1
Çevreye Yönelik Faaliyet		25		23	5		53
Konferans		27		4	1		32
Panel		5	1	1	1	2	10
Sağlık Faaliyeti		4		2			6
Sanatsal Faaliyet	1	11		1			13
Seminer	1	43		1			45
Sempozyum	1						1
Sergi	1	18	1		1		21
Sosyal kültürel ve sportif faaliyet		10		1	2		13
Söyleşi	3	40		3	1	1	48
Teknik Gezi	1	15					16
<b>Genel Toplam</b>	<b>8</b>	<b>199</b>	<b>2</b>	<b>36</b>	<b>11</b>	<b>3</b>	<b>259</b>

Çizelge 108: Bilimsel faaliyetler

### Bilimsel hakemli dergi sayısı

Üniversitemiz tarafından yayımlanan bilimsel hakemli dergiler aşağıda gösterilmiştir.

- Sosyal ve Ekonomik Araştırmalar Dergisi
- Mühendislik ve Doğa Bilimleri Dergisi
- Uluslararası Karamanoğlu Mehmetbey Eğitim Araştırmaları Dergisi
- KMÜ Uluslararası Filoloji ve Çevre Bilim Dergisi
- KMÜ Edebiyat Fakültesi Dergisi
- The Journal of Turkish Language and Literature Surveys

### İstatistik Uygulama ve Araştırma Merkezinin kurulması

Plan dönemi içerisinde Üniversitemizde gerçekleşen yönetim değişikliklerinden dolayı istatistik uygulama ve araştırma merkezi 2022 yılı içerisinde kurulamamıştır.

## FARKLILAŞMA EKSENİ

“Türk dili, gıda ve tarım ile temiz enerji alanlarına ilişkin farklılaşma stratejisini hayata geçirmek üzere temel yetkinlikleri güçlendirmek.”

Farklılaşma amacı altında 5 tane hedef belirlenmiş olup gerçekleştirmeleri aşağıdaki tablolarda verilmiştir.

Hedef 3.1	Sorumlu Birim	Hedef Performansı
-----------	---------------	-------------------

Farklılaşma alanlarındaki öğretim üyesi sayısını artırmak. Rektörlük 100%

Performans Göstergesi	Hedef Etkisi	Başlangıç Değeri	Hedef Değeri	Gerçekleşme Değeri	Performans	Göstergeden Sorumlu Birim
Türk Dili alanında uzmanlaşmış ve akademik faaliyet gerçekleştiren öğretim üyesi sayısı	40,00%	9	24	25	107%	Personel Daire Başkanlığı
Gıda ve tarım alanında uzmanlaşmış ve akademik faaliyet gerçekleştiren öğretim üyesi sayısı	30,00%	25	39	61	257%	Personel Daire Başkanlığı
Temiz enerji alanında uzmanlaşmış ve akademik faaliyet gerçekleştiren öğretim üyesi sayısı	30,00%	9	24	71	413%	Personel Daire Başkanlığı

### Farklılaşma alanlarında uzmanlaşmış ve akademik faaliyet gerçekleştiren öğretim üyesi sayısı

Türk dili ile gıda ve tarım alanlarında uzmanlaşmış akademik personelin görevden ayrılmaları ve norm kadro uygulamaları sebebiyle öngörülen hedefe ulaşamamıştır.

Farklılaşma Alanlarıyla İlişki	Profesör	Doçent	Doktor Öğretim Üyesi	Arş. Gör. Dr.	Toplam
Gıda-Tarım	4	8	24	8	61
Temiz Enerji	6	15	17	26	71
Türk Dili	1	5	9	10	25
<b>Toplam</b>	<b>11</b>	<b>28</b>	<b>50</b>	<b>44</b>	<b>157</b>

Çizelge 109: Farklılaşma alanlarındaki akademik personel

Hedef 3.2	Sorumlu Birim	Hedef Performansı
Türkçenin bilim dili olarak uluslararası literatürde kullanımının yaygınlaşmasına katkı sağlamak ve Türkçenin yabancı dil olarak öğretimini yaygınlaştırmak.	Edebiyat Fakültesi Dekanlığı	84%

Performans Göstergesi	Hedef Etkisi	Başlangıç Değeri	Hedef Değeri	Gerçekleşme Değeri	Performans	Göstergedeki Sorumlu Birim
Kurultay, konferans, sempozyum, bilgi şöleni gibi etkinlik sayısı	40,00%	5	19	55	357%	Sağlık, Kültür ve Spor Daire Başkanlığı
Yabancılara verilen Türkçe öğretimi sertifika sayısı	20,00%	0	500	581	116%	Türkçe Öğretimi Uygulama ve Araştırma Merkezi Müdürlüğü
Yabancı dil olarak Türkçe öğretimi yapacak kişilere verilen sertifika sayısı	20,00%	0	400	253	63%	Türkçe Öğretimi Uygulama ve Araştırma Merkezi Müdürlüğü
Dil Destek/Çeviri Merkezinin kurulması	10,00%	0			-	Personel Daire Başkanlığı
Yarışma sayısı	10,00%	0	16	2	13%	Sağlık, Kültür ve Spor Daire Başkanlığı

### Kurultay, konferans, sempozyum, bilgi şöleni gibi etkinlik sayısı

Faaliyet Türü	Adet
Bölüm Tanıtımı (Video)	2
Çalıştay	2
Eğitim ve Kurs Programları	12
Konferans	3
Ödül Töreni	1
Panel	1
Seminer	2
Sergi	3
Sosyal kültürel ve sportif faaliyet	2
Söyleşi	22
Teknik Gezi	1
Yarışma	2
Diğer	2
<b>Genel Toplam</b>	<b>55</b>

Çizelge 110: Kurultay, konferans, sempozyum, bilgi şöleni gibi etkinlik sayısı

## Türkçe sertifikaları

2020 – 2021 yıllarında Covid-19 salgını nedeniyle uzaktan eğitime geçildiğinden yabancı dil olarak Türkçe öğretimi yapacak kişilere verilen sertifika sayılarında öngörülen hedeften sapma meydana gelmiştir.

## Yarışma sayısı

2022 yılında Üniversitemiz tarafından Türk Diline ilişkin iki adet yarışma düzenlenmiştir.

Hedef 3.3	Sorumlu Birim	Hedef Performansı
Bölgedeki tarımsal ürün çeşitliliğini dikkate alarak verimliliği artıracak çalışmalar yapmak, tarımsal ürünlerin katma değerini artırmaya yönelik projeler üretmek.	Rektörlük	100%

Performans Göstergesi	Hedef Etkisi	Başlangıç Değeri	Hedef Değeri	Gerçekleşme Değeri	Performans	Göstergeden Sorumlu Birim
Islah edilen ürün sayısı	30,00%	2	12	12	100%	Bilimsel Araştırma Projeleri Koordinatörlüğü
Üretilen yerli tohum sayısı	30,00%	0	7	7	100%	Bilimsel Araştırma Projeleri Koordinatörlüğü
Çalışmalarda iş birliği yapılan dış paydaş sayısı	10,00%	2	8	15	217%	Bilimsel Araştırma Projeleri Koordinatörlüğü
Tarımsal ürünlerin katma değerini artırmaya yönelik mikro ölçekli işletme tesisi sayısı	20,00%	0	1	1	100%	Personel Başkanlığı Daire
Alanında uzman personel sayısı	10,00%	0	12	61	508%	Personel Başkanlığı Daire

## Islah edilen ürün sayısı ve üretim çalışmaları

Amaca yönelik olarak yapılan ıslah ve üretim çalışmaları ile iş birliği yapılan dış paydaşlar aşağıda gösterilmiştir.

Çalışmanın Adı	Birim	Çalışma Alanı	Çalışma Türü	İşbirliği Yapılan Paydaşlar	Bütçe
Üniversite – Kamu Araştırma Enstitüsü işbirliği kapsamında ekmeklik buğday genotiplerinin geliştirilmesi ve ortak Ar-Ge çalışmalarının yürütülmesini	Mühendislik Fakültesi	Tohum	Islah	Karadeniz Tarımsal Araştırma Enstitüsü (Tarım ve Orman Başkanlığı)	100.000
Tohum Islahı (Uysal Tohumculuk A.Ş. )	Mühendislik Fakültesi	Tohum	Islah	Uysal Tohumculuk A.Ş.	50.000
Tohum ıslahı (Atana Tohumculuk A.Ş. )	Mühendislik Fakültesi	Tohum	Islah	Atana Tohumculuk A.Ş.	300.000

Çalışmanın Adı	Birim	Çalışma Alanı	Çalışma Türü	İşbirliği Yapılan Paydaşlar	Bütçe
Hızlı ıslah ve geleneksel yöntemler kullanılarak bulgur üretimine uygun kalite özelliklerine sahip makarnalık buğday hat ve popülasyonlarının geliştirilmesi	Mühendislik Fakültesi	Tohum	Islah	Duru Bulgur A.Ş.	100.000
Ekiz Ekmeklik buğday çeşidinin moleküler ve hızlı ıslah yöntemleriyle kalite özelliklerinin iyileştirilmesi	Mühendislik Fakültesi	Tohum	Islah	Alp Tarım İlaçları Ltd. AŞ.	100.000

Çizelge 111: Islah ve üretim çalışmaları

### Çalışmalarda iş birliği yapılan dış paydaş sayısı

Üniversitemiz çalışmalarında dış paydaşlara önem vermektedir. Bu sebeple öngörülen hedef değerinin üstünde bir performans ortaya çıkmıştır.

Anlaşma Konusu	İşbirliği yapılan kurum	Başlangıç Tarihi	Bitiş Tarihi
Uygulamalı Eğitim ve Çalışma	Karaman İl Tarım ve Orman Müdürlüğü	15.03.2019	15.03.2020
Biyçeşitlilik Araştırmaları ve Eğitimine İlişkin İşbirliği	İlia Devlet Üniversitesi	28.06.2021	28.06.2023
Uygulamalı Eğitim ve Çalışma	Engin Tarım Meyvecilik Gıda Sanayi ve Ticaret Anonim Şirketi	15.03.2019	15.03.2020
Uygulamalı Eğitim ve Çalışma	Örnek Gıda ve Tarım Ürünleri İmalat Sanayi Ticaret A.Ş.	15.03.2019	15.03.2020
Uygulamalı Eğitim ve Çalışma	Yılmazlar Tarım Ürünleri ve Aletleri San. Ltd. Şti.	15.03.2019	15.03.2020
Araştırma İşbirliği	Karaman Ticaret Borsası	1.05.2019	1.05.2030
Üniversite-Sanayi İşbirliği	Erm Tarım A.Ş., Polen Enerji Madencilik Gıda Tarım İnş. San. Tic. Ltd. Şti.	5.03.2021	5.03.2024
Üniversite-Sanayi İş Birliği	Erm Tarım Anonim Şirketi Ve Polen Enerji Mad. Gıda Tar. İnş. San. Tic. A. Ş.	5.03.2021	5.03.2024
İşbirliği	Emir Çavuş Gıda Sanayi Ve Ticaret Limited Şirketi	1.10.2021	1.10.2024
İşbirliği	Döhler Gıda Sanayi Anonim Şirketi	15.12.2021	25.12.2024
Akademik İş Birliği Protokolü	Kırgızistan - Türkiye Manas Üniversitesi	19.04.2018	19.04.2030
Türkçe Yaz Okulu	Yunus Emre Enstitüsü	29.05.2018	1.11.2018
Kop Bölgesi Tarımsal Eğitim Projesi	KOP	15.11.2019	15.11.2030
Gıda İşbirliği Protokolü	Karaman İl Sağlık Müdürlüğü	26.12.2019	26.12.2030
Karaman İli Flora, Fauna, Habitat/Ekos.	Tarım ve Orman Bakanlığı 8. Bölge Müdürlüğü	14.07.2020	14.07.2023

Çizelge 112: Çalışmalarda işbirliği yapılan dış paydaşlar



## Tarımsal ürünlerin katma değerini artırmaya yönelik mikro ölçekli işletme tesisi sayısı

Konya TEKNO PARK bünyesinde Üniversitemiz öğretim elemanı tarafından Avrasya Araştırma Geliştirme Bilim ve Teknoloji Merkezi Limited Şirketi kurulmuş olup hedeflenen değere ulaşılmıştır.

### Alanında uzman personel sayısı

Üniversitemiz 2021 yılında ‘Elmadan Elmasa’ projesi ile ‘Hassas Tarım Uygulamaları ve Yenilikçi İşleme Teknolojileri’ (HASTUYİT) alanında bölgesel kalkınma üniversitesi olarak kabul edilmiştir. Gıda-tarım alanında uzman personel sayımızda bu doğrultuda öngörülen hedefin üzerinde bir performans değerine sahiptir. Uzman personelin unvana göre dağılımı Çizelge 110’da yer almaktadır.

Hedef 3.4	Sorumlu Birim	Hedef Performansı
Temiz enerji üretimi alanında bilimsel çalışmalar yaparak enerjinin etkin ve verimli kullanılması noktasında farkındalık oluşturmak ve sertifikasyon faaliyetleri yürütmek.	Rektörlük	94%

Performans Göstergesi	Hedef Etkisi	Başlangıç Değeri	Hedef Değeri	Gerçekleşme Değeri	Performans	Göstergeden Sorumlu Birim
Konferans, söyleşi, eğitim vb. bilimsel faaliyet sayısı	50,00%	14	30	29	94%	Sağlık, Kültür ve Spor Daire Başkanlığı
Temiz enerji laboratuvarının kurulması	50,00%					Yapı İşleri ve Teknik Daire Başkanlığı

### Bilimsel faaliyet sayısı

Temiz enerjiye ilişkin 2019 yılında 27, 2020 yılında ise iki adet bilimsel faaliyet gerçekleştirilmiştir. 2021 ve 2022 yıllarında bilimsel faaliyet gerçekleştirilememiştir. Covid-19 salgını nedeniyle bilimsel faaliyetlerde azalmalar görülmüştür.

Hedef 3.5	Sorumlu Birim	Hedef Performansı
TEKNOKENT, BİLTEM, İŞGEM ile Proje ve Teknoloji Transfer Ofisi gibi birimler aracılığıyla sanayi ve iş dünyası ile proje üreterek bölgenin kalkınmasında ana aktörlerden biri olmak.	Rektörlük	100%

Performans Göstergesi	Hedef Etkisi	Başlangıç Değeri	Hedef Değeri	Gerçekleşme Değeri	Performans %	Göstergeden Sorumlu Birim
İş dünyası, kamu kurumları ve STK’lar ile yapılan protokol veya anlaşma sayısı	30,00%	11	30	62	268%	Kurumsal Koordinatörlüğü İletişim
Sanayi ve iş dünyası ile ortaklaşa yürütülen proje sayısı	50,00%	11	30	41	158%	Kurumsal Koordinatörlüğü İletişim
TEKNOKENT, BİLTEM, İŞGEM ile Proje ve Teknoloji Transfer Ofisi gibi birimlerin yönetiminde çalışan tam zamanlı kişi sayısı	20,00%	4	13	17	144%	Personel Daire Başkanlığı

## İş dünyası, kamu kurumları ve STK'lar ile yapılan protokol veya anlaşma sayısı

Üniversitemiz iş dünyası, kamu kurumları ve STK'lar ile yapılan protokollere önem vermektedir. Bu sebeple performans hedefimizin üstünde bir değere ulaşılmıştır.

Sıra No	Protokol Konusu	İşbirliği Yapılan Kurum	İlişkisi	Başlangıç Tarihi	Bitiş Tarihi
1	İşbirliği Protokolü	Kop Üniversiteler Birliği (Ünikop)	İlişkisi Yoktur	31.03.2022	-
2	İşbirliği Protokolü	Karaman Aile Ve Sosyal Hizmetler İl Müdürlüğü	İlişkisi Yoktur	31.07.2022	-
3	Eğitimde İşbirliği Uygulama Protokolü	Karaman Milli Eğitim Müdürlüğü	İlişkisi Yoktur	23.08.2022	-
4	Buğdayın Hikayesi Projesi İşbirliği Protokolü	Kartap-Karaman Tanıtım Ve Turizm Derneği	Gıda-Tarım	12.10.2022	30.11.2022
5	İşbirliği Protokolü	Türk Patent Ve Marka Kurumu	İlişkisi Yoktur	1.11.2022	-
6	Sulama Suyu Kullanım Protokolü	Karaman İl Özel İdaresi	Gıda-Tarım	29.11.2022	-
7	İşbirliği Protokolü	Kodluyoruz Derneği Ve Patika.Dev	İlişkisi Yoktur	28.09.2022	-
8	Patent Hakları Paylaşım Sözleşmesi	Bursa Uludağ Üniversitesi	İlişkisi Yoktur	6.01.2023	-
9	Akademik İşbirliği Protokolü	Kırgızistan-Türkiye Manas Üniversitesi	İlişkisi Yoktur	14.01.2023	16.01.2028
10	İşbirliği	Organize Sanayi Bölgesi	Temiz Enerji	28.03.2022	-
11	İşbirliği	Organize Sanayi Bölgesi	Temiz Enerji	28.03.2022	-
12	İş Birliği	Karaman İl Milli Eğitim Müdürlüğü	İlişkisi Yoktur	23.02.2022	-
13	İşbirliği	Malatya Turgut Özal Üniversitesi	İlişkisi Yoktur	10.03.2022	-
14	İşbirliği	Konya Ticaret Odası	İlişkisi Yoktur	20.04.2022	-
15	Türkiye Merkez Laboratuvar Ağı Protokolü	Selçuk Üniversitesi	İlişkisi Yoktur	20.04.2022	-
16	Sağlık Taraması Hizmet Alma	Karaman Eğitim ve Araştırma Hastanesi	İlişkisi Yoktur	28.04.2022	28.04.2023
17	İş Birliği	Türkiye Halter Federasyonu	İlişkisi Yoktur	28.04.2022	28.04.2023
18	İşbirliği	Tüfekçioğulları Makine Gıda İml. San. Tic. Ltd	Gıda-Tarım	17.05.2022	-
19	İşbirliği	Tüfekçioğulları Makina Gıdan San. İml. Ve Ltd. Sti.	Gıda-Tarım	17.05.2022	17.05.2023
20	İşbirliği	Bsk Tarım Ürünleri Hayv. Gıda. San. Ve Tic. Ltd. Şti.	Gıda-Tarım	28.06.2022	28.06.2023
21	Biyocoşnitlilik Araştırmaları ve Eğitimine İlişkin İşbirliği	İlia Devlet Üniversitesi	Gıda-Tarım	28.06.2021	28.06.2023
22	Araştırma İşbirliği	Karaman Ticaret Borsası	Gıda-Tarım	1.05.2019	1.05.2030
23	Üniversite-Sanayi İşbirliği	Erm Tarım A.Ş., Polen Enerji Madencilik Gıda Tarım İnş. San. Tic. Ltd. Şti.	Gıda-Tarım	5.03.2021	5.03.2024

Sıra No	Protokol Konusu	İşbirliği Yapılan Kurum	İlişkisi	Başlangıç Tarihi	Bitiş Tarihi
24	Akademik Danışmanlık Hizmetleri	Tüfekçiogulları Makine Gıda İml. San. Ve Tic. Ltd. Şti.	İlişkisi Yoktur	25.01.2021	24.01.2022
25	Üniversite-Sanayi İş Birliği	Erm Tarım Anonim Şirketi ve Polen Enerji Mad. Gıda Tar. İnş. San. Tic. A. Ş.	Gıda-Tarım	5.03.2021	5.03.2024
26	İşbirliği	Emir Çavuş Gıda Sanayi ve Ticaret Limited Şirketi	Gıda-Tarım	1.10.2021	1.10.2024
27	Üniversite-Sanayi İşbirliği	Ygmac Makine San. Tic. Ltd. Şti. Firması	İlişkisi Yoktur	25.11.2021	25.11.2022
28	İşbirliği	Döhler Gıda Sanayi Anonim Şirketi	Gıda-Tarım	15.12.2021	25.12.2024
29	İşbirliği	İTÜ Kuzey Kıbrıs	İlişkisi Yoktur	16.05.2017	16.05.2022
30	Geliştirilen Eğitimde İşbirliği	İl Milli Eğitim Müdürlüğü	İlişkisi Yoktur	30.01.2018	30.01.2022
31	Eğitime Destek Bursu	Duru Bulgur Gıda San. Tic. A.Ş.	İlişkisi Yoktur	15.03.2018	15.03.2030
32	Akademik İş Birliği Protokolü	Kırgızistan - Türkiye Manas Üniversitesi	Gıda-Tarım	19.04.2018	19.04.2030
33	İşbirliği Ve Tanıtım	Türkiye Maarif Vakfı	İlişkisi Yoktur	23.05.2018	23.05.2022
34	Kampüs Alanının Ağaçlandırılması	Konya Orman Bölge Müdürlüğü	İlişkisi Yoktur	5.07.2018	5.07.2022
35	Enerji Verimlilik Merkezi Projesi	Kop Bölge Kalkınma İdaresi	Temiz Enerji	6.07.2018	6.07.2030
36	Sınav Hizmetleri İşbirliği	İstanbul Üniversitesi	İlişkisi Yoktur	21.09.2018	21.09.2030
37	Tezsiz Yüksek Lisans Prog. İşbirliği	Eğitimciler Birliği Sendikası Karaman Şubesi	İlişkisi Yoktur	4.01.2019	4.01.2022
38	Eğitim İşbirliği (Eğitim Fakültesi)	Karaman İl Milli Eğitim Müdürlüğü	İlişkisi Yoktur	19.02.2019	19.02.2024
39	Mevlana Değişim Programı	Univercity Putra Malaysia	İlişkisi Yoktur	1.03.2019	1.03.2024
40	Tezsiz Yüksek Lisans Prog. İşbirliği	Türkiye Eğitim, Öğretim ve Bilim Hizmetleri Kolu Kamu Çalışanları Sendikası	İlişkisi Yoktur	3.06.2019	3.06.2022
41	Dış Hekimliği Fak. Yapım ve Bağış	Ahmet ve Nezahat Keleşoğlu Vakfı	İlişkisi Yoktur	19.03.2019	19.03.2030
42	Yemenli Öğrencilerin Eğitim Faaliyetleri	Yemen Dostluk ve Dayanışma Derneği	İlişkisi Yoktur	25.04.2019	25.04.2022
43	Yemenli Öğrencilerin Eğitim Faaliyetleri	Yemen Dostluk ve Dayanışma Derneği	İlişkisi Yoktur	25.04.2019	25.04.2024
44	Kop Bölgesi Tarımsal Eğitim Projesi	Kop	Gıda-Tarım	15.11.2019	15.11.2030
45	Barınma İşbirliği Protokolü	Karaman İl Sağlık Müdürlüğü	İlişkisi Yoktur	26.12.2019	26.12.2030
46	Gıda İşbirliği Protokolü	Karaman İl Sağlık Müdürlüğü	Gıda-Tarım	26.12.2019	26.12.2030
47	743.Türk Dil Bayramı 1. Yol Koşusu	Akçayşehir Belediyesi	Türk Dili	1.01.2020	1.01.2030
48	Türk Sanat Müziği Ses İcra Yarışması	Sudurağı Belediyesi	İlişkisi Yoktur	1.01.2020	1.01.2030

Sıra No	Protokol Konusu	İşbirliği Yapılan Kurum	İlişkisi	Başlangıç Tarihi	Bitiş Tarihi
49	Biltem Laboratuvarı Kullanım Protokolü	Karaman İl Sağlık Müdürlüğü	İlişkisi Yoktur	14.04.2020	14.04.2023
50	Karaman Devlet Hast. Kullanım Prtk.	Karaman İl Sağlık Müdürlüğü	İlişkisi Yoktur	5.06.2020	5.06.2030
51	Genç Ofis Kültür, Sanat, Eğitim Prtk.	Karaman Gençlik ve Spor İl Müdürlüğü	İlişkisi Yoktur	19.06.2020	2.01.2025
52	Karaman İli Flora,Fauna,Habitat/Ekos.	Tarım ve Orman Bakanlığı 8. Bölge Müdürlüğü	Gıda-Tarım	14.07.2020	14.07.2023
53	Hazineye Ait Taşınmazların İşletilmesi	Karaman Çevre ve Şehircilik İl Müdürlüğü	İlişkisi Yoktur	7.09.2020	7.09.2030
54	Sky Stajyer Mühendis Programı İşbirliği	Türk Havacılık ve Uzay Sanayi A.Ş.	İlişkisi Yoktur	2.10.2020	2.10.2030
55	K.Karabekir Yerleşke Cami Ve Bağış Prtk	Gaztek Mak. Müh.Otom. İnş. San. Tic. Ltd. Şti.	İlişkisi Yoktur	22.10.2020	22.10.2030
56	İşkur Kampüs Hizmetleri Protokolü	Karaman Çalışma ve İş Kurumu İl Müdürlüğü	İlişkisi Yoktur	19.11.2020	19.11.2025
57	Eğitim, Altyapı, Personel İşbirliği Prtk	Karaman İl Tarım ve Orman Müdürlüğü	İlişkisi Yoktur	11.12.2020	11.12.2023
58	Mesleki Ders Uygulaması Prtk	Karaman İl Sağlık Müdürlüğü	İlişkisi Yoktur	13.01.2021	13.01.2022
59	Patent Başvuru Protokolü	Dr. Öğr. Üyesi Evrim Burcu Uncu Kırtış	İlişkisi Yoktur	26.01.2021	26.01.2022
60	Afet Farkındalık Eğitimi İşbirliği Protokolü	Afet ve Acil Durum Yönetimi Başkanlığı	İlişkisi Yoktur	18.03.2021	31.12.9999
61	Ermenek Uygulama Oteli İnşaaı Protokolü	Ermenek Belediyesi	İlişkisi Yoktur	26.03.2021	26.03.2046
62	Eğitime Destek Bursu	Bifa Bisküvi ve Gıda A.Ş.	İlişkisi Yoktur	28.03.2018	28.03.2030

Çizelge 113: Protokollerin farklılaşma alanlarıyla ilişkisi

### Sanayi ve iş dünyası ile ortaklaşa yürütülen proje sayısı

Sıra No	Proje Konusu	İşbirliği Yapılan Kurum	Farklılaşma Alanlarıyla İlişkisi	Başlangıç Tarihi	Bitiş Tarihi
1	Biyçeşitlilik Araştırmaları ve Eğitime İlişkin İşbirliği	İlia Devlet Üniversitesi	Gıda-Tarım	28.06.2021	28.06.2023
2	Araştırma İşbirliği	Karaman Ticaret Borsası	Gıda-Tarım	1.05.2019	1.05.2030
3	Üniversite-Sanayi İşbirliği	Erm Tarım A.Ş., Polen Enerji Madencilik Gıda Tarım İnş. San. Tic. Ltd. Şti.	Gıda-Tarım	5.03.2021	5.03.2024
4	Akademik Danışmanlık Hizmetleri	Tüfekçioğulları Makine Gıda İml. San. ve Tic. Ltd. Şti.	İlişkisi Yoktur	25.01.2021	24.01.2022
5	Üniversite-Sanayi İş Birliği	Erm Tarım Anonim Şirketi ve Polen Enerji Mad. Gıda Tar. İnş. San. Tic. A. Ş.	Gıda-Tarım	5.03.2021	5.03.2024
6	İşbirliği	Emir Çavuş Gıda Sanayi ve Ticaret Limited Şirketi	Gıda-Tarım	1.10.2021	1.10.2024
7	Üniversite-Sanayi İşbirliği	Ygmac Makine San. Tic. Ltd. Şti. Firması	İlişkisi Yoktur	25.11.2021	25.11.2022

Sıra No	Proje Konusu	İşbirliği Yapılan Kurum	Farklılaşma Alanlarıyla İlişkisi	Başlangıç Tarihi	Bitiş Tarihi
8	İşbirliği	Döhler Gıda Sanayi Anonim Şirketi	Gıda-Tarım	15.12.2021	25.12.2024
9	Geliştirilen Eğitimde İşbirliği	İl Milli Eğitim Müdürlüğü	İlişkisi Yoktur	30.01.2018	30.01.2022
10	Eğitime Destek Bursu	Duru Bulgur Gıda San. Tic. A.Ş.	İlişkisi Yoktur	15.03.2018	15.03.2030
11	Akademik İş Birliği Protokolü	Kırgızistan - Türkiye Manas Üniversitesi	Gıda-Tarım	19.04.2018	19.04.2030
12	İşbirliği ve Tanıtım	Türkiye Maarif Vakfı	İlişkisi Yoktur	23.05.2018	23.05.2022
13	Kampüs Alanının Ağaçlandırılması	Konya Orman Bölge Müdürlüğü	İlişkisi Yoktur	5.07.2018	5.07.2022
14	Enerji Verimlilik Merkezi Projesi	Kop Bölge Kalkınma İdaresi	Temiz Enerji	6.07.2018	6.07.2030
15	Sınav Hizmetleri İşbirliği	İstanbul Üniversitesi	İlişkisi Yoktur	21.09.2018	21.09.2030
16	Tezsiz Yüksek Lisans Prog. İşbirliği	Eğitimciler Birliği Sendikası Karaman Şubesi	İlişkisi Yoktur	4.01.2019	4.01.2022
17	Eğitim İşbirliği (Eğitim Fakültesi)	Karaman İl Milli Eğitim Müdürlüğü	İlişkisi Yoktur	19.02.2019	19.02.2024
18	Mevlana Değişim Programı	Univercity Putra Malaysia	İlişkisi Yoktur	1.03.2019	1.03.2024
19	Tezsiz Yüksek Lisans Prog. İşbirliği	Türkiye Eğitim, Öğretim ve Bilim Hizmetleri Kolu Kamu Çalışanları Sendikası	İlişkisi Yoktur	3.06.2019	3.06.2022
20	Dış Hekimliği Fak. Yapım ve Bağış	Ahmet ve Nezahat Keleşoğlu Vakfı	İlişkisi Yoktur	19.03.2019	19.03.2030
21	Yemenli Öğrencilerin Eğitim Faaliyetleri	Yemen Dostluk ve Dayanışma Derneği	İlişkisi Yoktur	25.04.2019	25.04.2022
22	Yemenli Öğrencilerin Eğitim Faaliyetleri	Yemen Dostluk ve Dayanışma Derneği	İlişkisi Yoktur	25.04.2019	25.04.2024
23	Kop Bölgesi Tarımsal Eğitim Projesi	KOP	Gıda-Tarım	15.11.2019	15.11.2030
24	Barınma İşbirliği Protokolü	Karaman İl Sağlık Müdürlüğü	İlişkisi Yoktur	26.12.2019	26.12.2030
25	Gıda İşbirliği Protokolü	Karaman İl Sağlık Müdürlüğü	Gıda-Tarım	26.12.2019	26.12.2030
26	743.Türk Dil Bayramı 1. Yol Koşusu	Akçaşehir Belediyesi	Türk Dili	1.01.2020	1.01.2030
27	Türk Sanat Müziği Ses İcra Yarışması	Sudurağı Belediyesi	İlişkisi Yoktur	1.01.2020	1.01.2030
28	Biltem Laboratuvarı Kullanım Protokolü	Karaman İl Sağlık Müdürlüğü	İlişkisi Yoktur	14.04.2020	14.04.2023
29	Karaman Devlet Hast. Kullanım Protokolü	Karaman İl Sağlık Müdürlüğü	İlişkisi Yoktur	5.06.2020	5.06.2030
30	Genç Ofis Kültür, Sanat, Eğitim Protokolü	Karaman Gençlik ve Spor İl Müdürlüğü	İlişkisi Yoktur	19.06.2020	2.01.2025
31	Karaman İli Flora,Fauna,Habitat/Ekos.	Tarım ve Orman Bakanlığı 8. Bölge Müdürlüğü	Gıda-Tarım	14.07.2020	14.07.2023

Sıra No	Proje Konusu	İşbirliği Yapılan Kurum	Farklılaşma Alanlarıyla İlişkisi	Başlangıç Tarihi	Bitiş Tarihi
32	Hazineye Ait Taşınmazların İşletilmesi	Karaman Çevre ve Şehircilik İl Müdürlüğü	İlişkisi Yoktur	7.09.2020	7.09.2030
33	Sky Stajyer Mühendis Programı İşbirliği	Türk Havacılık ve Uzay Sanayi A.Ş.	İlişkisi Yoktur	2.10.2020	2.10.2030
34	K.Karabekir Yerleşke Cami Ve Bağış Protokolü	Gaztek Mak. Müh.Otom. İnş. San. Tic. Ltd. Şti.	İlişkisi Yoktur	22.10.2020	22.10.2030
35	İşkur Kampüs Hizmetleri Protokolü	Karaman Çalışma ve İş Kurumu İl Müdürlüğü	İlişkisi Yoktur	19.11.2020	19.11.2025
36	Eğitim, Altyapı, Personel İşbirliği Protokolü	Karaman İl Tarım ve Orman Müdürlüğü	İlişkisi Yoktur	11.12.2020	11.12.2023
37	Mesleki Ders Uygulaması Protokolü	Karaman İl Sağlık Müdürlüğü	İlişkisi Yoktur	13.01.2021	13.01.2022
38	Patent Başvuru Protokolü	Dr. Öğr. Üyesi Evrim Burcu UNCU KİRTİŞ	İlişkisi Yoktur	26.01.2021	26.01.2022
39	Afet Farkındalık Eğitimi İşbirliği Protokolü	Afet ve Acil Durum Yönetimi Başkanlığı	İlişkisi Yoktur	18.03.2021	31.12.9999
40	Ermenek Uygulama Oteli İnşaatı Protokolü	Ermenek Belediyesi	İlişkisi Yoktur	26.03.2021	26.03.2046
41	Eğitime Destek Bursu	Bifa Bisküvi ve Gıda A.Ş.	İlişkisi Yoktur	28.03.2018	28.03.2030

Çizelge 114: Ortak yürütülen proje sayısı

### Uzman teknik personel

TEKNOKENT, BİLTEM, İŞGEM ile Proje ve Teknoloji Transfer Ofisi gibi birimlerin yönetiminde çalışacak tam zamanlı personele ilişkin bilgiler aşağıda yer almaktadır.

Sıra	Unvan	Birim	Görev
1	Arş.Gör.	Proje ve Teknoloji Transfer Ofisi	Koordinatör Yrd.
2	Öğr.Gör.	Bilimsel ve Teknolojik Araştırmalar Uygulama ve Araştırma Merkezi	Merkez Müd. Yrd.
3	Öğr.Gör.	Hassas Tarım Uygulamaları ve Yenilikçi İşleme Teknolojileri İhtisaslaşma Koordinatörlüğü	Sorumlu
4	Doktor Öğretim Üyesi	Hassas Tarım Uygulamaları ve Yenilikçi İşleme Teknolojileri İhtisaslaşma Koordinatörlüğü	Sorumlu
5	Profesör	Bilimsel ve Teknolojik Araştırmalar Uygulama ve Araştırma Merkezi	Başkan
6	Doçent	Proje ve Teknoloji Transfer Ofisi	Koordinatör Yrd.
7	Doçent	Proje ve Teknoloji Transfer Ofisi	Koordinatör

Sıra	Unvan	Birim	Görev
8	Doktor Öğretim Üyesi	Proje ve Teknoloji Transfer Ofisi	Koordinatör Yrd.
9	Profesör	Bilimsel ve Teknolojik Araştırmalar Uygulama ve Araştırma Merkezi	Merkez Müd.
10	Doktor Öğretim Üyesi	Bilimsel ve Teknolojik Araştırmalar Uygulama ve Araştırma Merkezi	Merkez Yön. Kur. Üyeliği
11	Doçent	Hassas Tarım Uygulamaları ve Yenilikçi İşleme Teknolojileri İhtisaslaşma Koordinatörlüğü	Koordinatör
12	Doçent	Bilimsel ve Teknolojik Araştırmalar Uygulama ve Araştırma Merkezi	Merkez Müd. Yrd.
13	Doktor Öğretim Üyesi	Bilimsel ve Teknolojik Araştırmalar Uygulama ve Araştırma Merkezi	Merkez Yön. Kur. Üyeliği
14	Doktor Öğretim Üyesi	Proje ve Teknoloji Transfer Ofisi	Koordinatör Yrd.
15	Doçent	Proje ve Teknoloji Transfer Ofisi	Koordinatör Yrd.
16	Doktor Öğretim Üyesi	Bilimsel ve Teknolojik Araştırmalar Uygulama ve Araştırma Merkezi	Merkez Yön. Kur. Üyeliği
17	Doçent	Bilimsel ve Teknolojik Araştırmalar Uygulama ve Araştırma Merkezi	Merkez Yön. Kur. Üyeliği

Çizelge 115: Uzman personel sayısı

## KURUMSALLAŞMA EKSENİ

Hedef 4.1.	Sorumlu Birim	Hedef Performansı
Kurumsal kültürün sürdürülebilirliği noktasında farklı kalite ölçütleri ile performans kriterlerinin belirlenmesi ve uygulanmasıyla kurumsallaşmayı sağlamak.	Rektörlük	100%

### Temel kalite ölçütü ve performans kriteri projesi

Üniversitemiz, Dijital Dönüşüm temalı 2020-2021 İç Kontrol Standartları Uyum Eylem Planı kapsamında başta anahtar performans göstergelerini ortaya koymaya yönelik eylem olmak üzere performansın izlenmesine yönelik eylemler ve bu süreçlerin dijital ortama taşınmasına yönelik eylemlerle temel kalite ölçütlerinin gerekliliklerini yerine getirmek adına önemli adımlar atılmaktadır.

Üniversitemiz performans verilerini izlemek adına Strateji Geliştirme Daire Başkanlığı ve Üniversitemiz Mühendislik Fakültesi öğretim elemanları ile işbirliği kapsamında Performans Bilgi Sistemi (Per-Bis) yazılımı geliştirilmiş ve uygulamaya açılmıştır. Bu kapsamda Üniversitemiz yılı içerisinde üretilen performans bilgilerinin merkezi bir sistem tarafından işlenilmesi ve raporlanması sağlanacaktır. Böylece Üniversitemizin performans bilgileri tek merkezden sağlanarak olası hata ve sapmaların önüne geçilmeye çalışılacaktır. Bu da üretilen veri ve raporların birbiri ile çelişmesinin öne geçerek tutarlı, doğru ve etkin bir hesap verebilirliği sağlayacaktır.

### Kalite Yönetim Sistemi

Üniversitemiz, Yükseköğretim Kalite anlayışı çerçevesinde ilk kez 2018 yılında ISO 9001:2015 Kalite Yönetim Sistemi ve ISO 27001:2013 Bilgi Güvenliği Yönetim Sistemi belgelerine sahip olmuştur. Kurumsallaşma politikalarını istikrarlı bir şekilde sürdürerek 28.06.2021 tarihinde ISO 9001:2015 Kalite Yönetim Sistemi ve ISO 27001-2013 Bilgi Güvenliği Yönetim Sistemi dış denetimi uzaktan (çevrimiçi) gerçekleştirilmiş olup; belge güncellemesi yapılmıştır.

Hedef 4.2	Sorumlu Birim	Hedef Performansı
Üniversitemizin etkin bir şekilde tanıtımını sağlamak ve dış paydaşlarla ilişkilerini güçlendirmek üzere örgütsel yapıları inşa etmek.	Rektörlük	100%

Performans Göstergesi	Hedef Etkisi	Başlangıç Değeri	Hedef Değeri	Gerçekleşme Değeri	Performans	Göstergeden Sorumlu Birim
Öncelikle sosyal medya ve içerik paylaşım siteleri olmak üzere medyadaki kurumsal kimlik sayısı	20,00%	6	14	66	750%	Basın Yayın ve Halkla İlişkiler Birimi

### Öncelikle sosyal medya ve içerik paylaşım siteleri olmak üzere medyadaki kurumsal kimlik sayısı



Kurumsal kimlik sayısının başlangıç değeri hesaplanırken sadece Üniversite adına açılan kimlikler dikkate alınmıştır. Fakat gerçekleşme değerinde diğer birimlerin açtıkları kimlikler de dikkate alınmıştır. Bu sebeple performans değerimiz çok yüksek çıkmıştır.

Sıra No	Birim	Sosyal Medya
1	Mühendislik Fakültesi	Instagram
2	Mühendislik Fakültesi	Twitter
3	Mühendislik Fakültesi	Linkedin
4	Uygulamalı Bilimler Yüksekokulu	Facebook
5	İslami İlimler Fakültesi	Instagram
6	İslami İlimler Fakültesi	Twitter
7	Uzaktan Eğitim Uygulama ve Araştırma Merkezi	Twitter
8	Uzaktan Eğitim Uygulama ve Araştırma Merkezi	Facebook
9	Uzaktan Eğitim Uygulama ve Araştırma Merkezi	Instagram
10	Sosyal Bilimler Meslek Yüksekokulu	Instagram
11	Proje ve Teknoloji Transfer Ofisi	Instagram
12	Uygulamalı Bilimler Yüksekokulu	Instagram
13	Uygulamalı Bilimler Yüksekokulu	Facebook
14	Uygulamalı Bilimler Yüksekokulu	Twitter
15	Ermenek Uysal ve Hasan Kalan SHMYO	Instagram
16	Eğitim Fakültesi	Twitter
17	Eğitim Fakültesi	Instagram
18	Eğitim Fakültesi	Facebook
19	Sosyal Bilimler Meslek Yüksekokulu	Instagram
20	Engelsiz Üniversite Birimi Koordinatörlüğü	Instagram
21	Engelsiz Üniversite Birimi Koordinatörlüğü	Twitter
22	Proje ve Teknoloji Transfer Ofisi	Facebook
23	Proje ve Teknoloji Transfer Ofisi	Twitter
24	Proje ve Teknoloji Transfer Ofisi	Linkedin
25	Sosyal Bilimler Meslek Yüksekokulu	Instagram
26	İslami İlimler Fakültesi	Facebook
27	İktisadi ve İdari Bilimler Fakültesi	Facebook
28	İktisadi ve İdari Bilimler Fakültesi	Instagram
29	Sosyal Bilimler Meslek Yüksekokulu	Instagram
30	Sosyal Bilimler Meslek Yüksekokulu	Instagram
31	Sosyal Bilimler Meslek Yüksekokulu	Instagram
32	Öğrenci İşleri Daire Başkanlığı	Facebook
33	Spor Bilimleri Fakültesi	Instagram
34	Öğrenci İşleri Daire Başkanlığı	Twitter
35	Öğrenci İşleri Daire Başkanlığı	YouTube
36	Eğitim Fakültesi	YouTube

Sıra No	Birim	Sosyal Medya
37	Çocuk Eğitimi Uygulama ve Araştırma Merkezi	YouTube
38	Erasmus Kurum Koordinatörlüğü	Facebook
39	Sağlık, Kültür Ve Spor Daire Bşk.	YouTube
40	Uygulamalı Bilimler Yüksekokulu	Instagram
41	Uygulamalı Bilimler Yüksekokulu	Instagram
42	Uygulamalı Bilimler Yüksekokulu	Facebook
43	Uygulamalı Bilimler Yüksekokulu	Twitter
44	Uygulamalı Bilimler Yüksekokulu	Instagram
45	Edebiyat Fakültesi	Twitter
46	Edebiyat Fakültesi	Facebook
47	Edebiyat Fakültesi	Instagram
48	Kamil Özdağ Fen Fakültesi	Instagram
49	Kurumsal İletişim Koordinatörlüğü	Facebook
50	Kurumsal İletişim Koordinatörlüğü	Twitter
51	Kurumsal İletişim Koordinatörlüğü	Instagram
52	Çocuk Eğitimi Uygulama ve Araştırma Merkezi	Instagram
53	Sürekli Eğitim Uygulama ve Araştırma Merkezi	Facebook
54	Sürekli Eğitim Uygulama ve Araştırma Merkezi	Instagram
55	Mühendislik Fakültesi	Facebook
56	İktisadi ve İdari Bilimler Fakültesi	Facebook
57	İktisadi ve İdari Bilimler Fakültesi	Instagram
58	İktisadi ve İdari Bilimler Fakültesi	Instagram
59	İktisadi ve İdari Bilimler Fakültesi	Facebook
60	Mühendislik Fakültesi	Instagram
61	Sanat, Tasarım ve Mimarlık Fakültesi	Instagram
62	Proje ve Teknoloji Transfer Ofisi	Linkedin
63	Sağlık, Kültür ve Spor Daire Başkanlığı	Facebook
64	Sağlık, Kültür ve Spor Daire Başkanlığı	Twitter
65	Çocuk Eğitimi Uygulama ve Araştırma Merkezi	Instagram
66	Ahmet Keleşoğlu Diş Hekimliği Fakültesi	Instagram

Çizelge 116: Kurumsal kimlikler

Hedef 4.3	Sorumlu Birim	Hedef Performansı
Üniversitemiz bünyesinde Mezunlar Ofisini etkin hale getirerek mezunların takibini yapmak; öğrenci, personel ve mezunlar için kariyer planlarını uygulayacak Kariyer Planlama Koordinatörlüğünü kurmak.	Rektörlük	100%

### **Kariyer Planlama Koordinatörlüğü**

Öğrencilerimizi ve mezunlarımızı çalışma yaşamına hazırlamak, kariyer planlarını oluşturma konusunda danışmanlık hizmeti sağlamak ve gerçekleştirilecek faaliyetlerin

sonuçlarını kurum ve kuruluşlarla paylaşarak bölgesel kalkınmaya katkıda bulunmak üzere Kariyer Planlama Uygulama ve Araştırma Merkezi kurulmuştur. 2019 yılında tamamlandığından 2021 yılında performans değeri ölçülmemiştir.

### Mezunlar internet sitesi

Mezunlar internet sitesi aktif kullanıcı sayısının az olmasından dolayı kullanımdan kaldırılmıştır. Mezunlara ilişkin bilgi takibi Mezun Bilgi Sisteminden yapılmaktadır. Söz konusu sisteme Öğrenci İşleri Daire Başkanlığı internet sayfasında yer alan <https://obs.kmu.edu.tr/oibs/kariyer/> linkinden ulaşılabilmektedir.

### Mezunların istihdam düzeyi

Üniversitemiz öğrencilerinin mezuniyet sonrası iş hayatına atılıp atılmadıkları mezunlar sitesi üzerinden öğrenci veri girişine dayalı olarak takip edilmektedir. Bunun dışında öğrencilerin istihdam verilerini takip eden etkileşimli bir sistem mevcut değildir.

Hedef 4.4	Sorumlu Birim	Hedef Performansı
Üniversitemizde birimler ve bireyler arasındaki uyumun ve iletişimin artmasını sağlayacak sosyal etkinliklerin gerçekleştirilmesine ve personelin şehirle bütünleşmesini sağlamaya yönelik sosyal alanlar oluşturmak.	Rektörlük	100%

Performans Göstergesi	Hedef Etkisi	Başlangıç Değeri	Hedef Değeri	Gerçekleşme Değeri	Performans	Göstergeden Sorumlu Birim
Personele yönelik etkinlik sayısı	20,00%	0	12	31	258%	Personel Daire Başkanlığı

### Personele yönelik etkinlik sayısı

Üniversitemizde personel arasındaki uyumun ve iletişimin artmasını sağlayacak etkinliklerin listesi aşağıdaki tabloda gösterilmiştir.

Sıra No	Etkinlik Adı	Başlangıç Tarihi	Bitiş Tarihi
1	Eczane Hizmetleri	5.01.2022	5.01.2022
2	Teknik Gezi	28.12.2022	28.12.2022
3	Çok Katmanlı Elektromanyetik Girişim Kalkanlayıcı (ÇEMKAL) Fiber Takviyeli Hibrit Kompozit Panel	1.03.2022	24.01.2023
4	Enerji Yöneticisi Eğitimi	19.09.2022	30.09.2022
5	Enerji Yöneticisi Eğitimi	12.12.2022	16.12.2022
6	Medya ve Eğitim	1.12.2022	1.12.2022
7	Güney Kariyer Fuarına Katılım	16.03.2022	18.03.2022
8	Kalite Komisyonu Değerlendirme Toplantısı	18.03.2022	31.03.2022
9	2022-2023 "Öğretim Teknolojileri ve Materyal Tasarımı" Sergisi	29.12.2022	30.12.2022
10	Kalite Komisyonu Değerlendirme Toplantısı	30.12.2022	30.12.2022
11	Botoks Eğitimi	23.10.2022	23.10.2022
12	NFT Dünyası Genç Tasarımcıların Dünyası Projesi	7.10.2022	23.10.2022
13	Temel İş Sağlığı ve Güvenliği Eğitimi	22.10.2022	23.10.2022

Sıra No	Etkinlik Adı	Başlangıç Tarihi	Bitiş Tarihi
14	Karaman Taşkale Halısı Araştırma Projesi	29.12.2022	29.12.2022
15	Karaman İl Özel İdaresi Personelinin Kapasite Geliştirme Eğitimi	17.10.2022	28.10.2022
16	Mahalle Muhtarlık Teşkilatlarının Kurumsal Kapasitesinin Geliştirilmesi ve Muhtarların Dijital Okuryazarlığının Arttırılması	3.10.2022	14.10.2022
17	Online Patent Eğitimi	25.11.2022	25.11.2022
18	Hızlı ıslah ve markör destekli seleksiyon yöntemleri kullanılarak serin iklim tahıllarında yeni çeşitlerin geliştirilmesi	15.09.2020	15.09.2022
19	STEM Her Yerde	5.09.2022	10.09.2022
20	2022-2023 Eğitim-Öğretim Yılı Akademik Kurul Toplantısı	16.09.2022	16.09.2022
21	Uzaktan Öğretim Tezsiz Yüksek Lisans Öğrencilerine Yönelik E-Oryantasyon Etkinliği-2	21.09.2022	21.09.2022
22	Beden Eğitimi ve Spor Öğretmenliği Bölümü Öğrenci Buluşmaları	4.04.2022	4.04.2022
23	Beden Eğitimi ve Spor Öğretmenliği Bölümü Öğrenci Buluşmaları	3.06.2022	3.06.2022
24	Kalite alt komisyonları toplantısı	15.09.2022	15.09.2022
25	Teknik gezi	31.03.2022	31.03.2022
26	HASTUYİT İşbirliği Çalışmaları	1.01.2022	6.07.2022
27	Dostluk Maçı	16.04.2022	16.04.2022
28	Vakıflar Haftası Kapsamında Fakültemiz Tarafından Gerçekleştirilen Müzik ve Resim Sergi Etkinlikleri	19.05.2022	19.05.2022
29	Söyleşi "Vaktin Onbaşı Seyit'i Şehit Ömer Halisdemir ve Çanakkale Ruhunu" (Cengiz ACAR)	16.03.2022	16.03.2022
30	Aşk Psikolojisi	16.03.2022	16.03.2022
31	Patent Eğitimi - Online	17.03.2022	17.03.2022

Çizelge 117: Personele yönelik etkinlikler

Hedef 4.5	Sorumlu Birim	Hedef Performansı
-----------	---------------	-------------------

Yönetişim eksenli bir anlayışla karşılıklı etkileşime dayalı yönetim faaliyetlerini yürüterek örgütsel bağlılığı ve iş tatminini sağlamak.

Rektörlük

90%

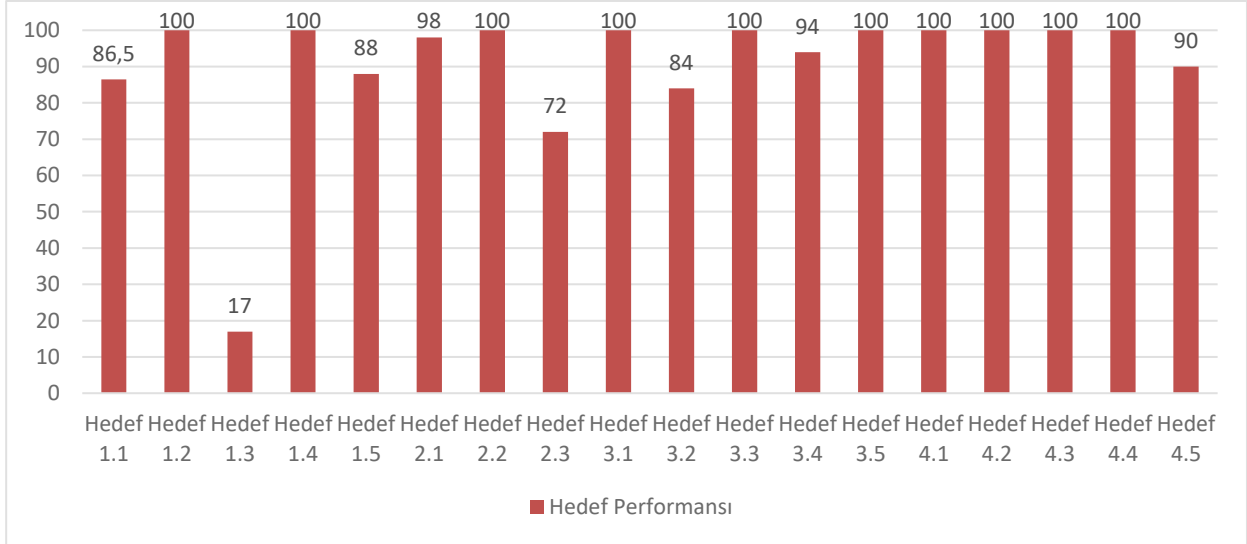
Performans Göstergesi	Hedef Etkisi	Başlangıç Değeri	Hedef Değeri	Gerçekleşme Değeri	Performans	Göstergeden Birim	Sorumlu Birim
Örgütsel bağlılık düzeyi	50,00%	3,59	3,74	3,71	80%	Strateji Geliştirme Daire Başkanlığı	
İş tatmin düzeyi	50,00%	3,6	3,74	3,75	107%	Strateji Geliştirme Daire Başkanlığı	

Stratejik Plan'da 4 amaç altında yer alan 18 stratejik hedefin yıllık değerlendirmesi 2022 yılında yapılmıştır. Buna göre;

✓ Bu hedeflerden *Hedef 1.2, Hedef 1.4, Hedef 2.2, Hedef 3.1, Hedef 3.3, Hedef 3.5, Hedef 4.1, Hedef 4.2, Hedef 4.3* ve *Hedef 4.4*'ün performansları 100% olmuştur.

✓ *Hedef 1.1, Hedef 1.5, Hedef 2.1, Hedef 2.3, Hedef 3.2, Hedef 3.4* ve *Hedef 4.5*'in performansları 50%'nin üzerindedir.

✓ *Hedef 1.3*'ün performansı ise 50%'nin altındadır.



Grafik 37: Hedef Performansları

#### 4. Performans Bilgi Sisteminin Değerlendirilmesi

Dünyada küreselleşmeyle beraber değişen ve gelişen teknolojiye bağlı olarak ülkeler kamu yönetim anlayışında değişikliklere giderek; vatandaş odaklılık, katılımcılık, şeffaflık, etkinlik ve verimlilik unsurlarının yanında iyi bir performans yönetimine dayalı bir yönetim anlayışını benimsemişlerdir. Bu yeni kamu yönetimi anlayışı ile birlikte kamu çalışanlarının performansını artırarak; vatandaşa sunulan hizmetin kalitesinin yükseltilmesi ile birlikte hesap verilebilirlik, etkinlik ve verimliliğin artırılması hedeflenmiştir.

Belirtilen hedeflerin gerçekleştirilmesini artırmak için de insan faktörünün göz ardı edilmediği iyi bir performans yönetimine ihtiyaç duyulmaktadır. Performans yönetimi; örgütsel hedefe etkin bir şekilde ulaşabilmek için gerekli olan performans göstergeleri, planlama, ölçüm, ve denetim süreci olarak tanımlanabilir. Kamuda performans yönetimi ise, kamu kurumlarındaki tüm personelin daimi olarak gelişimini amaçlayan ve bu amaçlara erişmek için ihtiyaç duyulan ölçme, planlama, değerlendirme ve denetim fonksiyonlarının yerine getirilmesi sürecidir.

Bu bağlamda Üniversitemizin 2019-2023 yılını kapsayan amaç ve hedeflerine ulaşmak için sergilediği performansın ölçülmesi, değerlendirilmesi, raporlanması ve denetlenmesine yönelik olarak performans bilgi sisteminin kurulmasına Strateji Geliştirme Daire Başkanlığı ve Üniversitemiz Mühendislik Fakültesi öğretim elemanlarınca yapılan işbirliği ile 2020 yılı içerisinde başlanılmıştır. Üniversitemizin yılı içerisinde üretmiş olduğu performans bilgisinin merkezi bir izleme sistemi olan performans bilgi sistemi üzerinden takip edilmesi hedeflenmektedir.

Böylelikle Üniversitemiz tarafından çeşitli mevzuat kapsamında hazırlanması zorunlu olan, birim faaliyet raporları, idare faaliyet raporu, performans programı, stratejik plan izleme ve değerlendirme raporu, kurum iç değerlendirme raporu vb. raporların hesap verilebilirlik çerçevesinde hazırlanması ve ilgili mercilere ve kamuoyuna doğru, tutarlı ve zamanlı olarak sunulması sağlanmaktadır.

Anahtar performans göstergelerine ait değerlerin toplanması ve paylaşımı esas itibarıyla Per-Bis üzerinden yapılmaktadır. Per-Bis ile diğer yazılımlardan veri transferi sağlamak suretiyle doğru, tam ve anlık verilere ulaşılması hedeflenmektedir.

Yükseköğretim Kalite Kurulu tarafından yapılan izleme programı kapsamındaki saha ziyaretlerinde; Per-Bis'in diğer bilgi sistemleriyle bütünleşik bir yapıda oluşturulması ve karar alma aşamasında kullanılacak bilgiyi üretecek raporlama özelliklerinin geliştirilmesi gerektiği ifade edilmiştir. Söz konusu işlerin yapılabilmesi ve eksikliklerin tamamlanması amacıyla Rektör'ün talimatı doğrultusunda Performans Bilgi Sistemi yazılımının Bilgi İşlem Daire Başkanlığınca geliştirilmesine yönelik çalışmalara başlanmıştır.

Üniversitemiz "Eğitim Öğretim Varlıklarına İlişkin Bilgi Varlıklarını ve Bu Varlıkları Korumak Amacıyla Kullanılan Bilgi Güvenliği ve İş Süreçleri" kapsamında ISO 27001 sertifikasını almaya hak kazanmıştır. Bilgi sistemleri izleme ve kayıt yazılımları ile

Üniversitemizde sistem üzerinden yürütülen faaliyetler kayıt altına alınarak yönetim ve ilgili birimlerin ihtiyaç duyduğu raporlar bu kayıtlar oluşturulmaktadır.

Toplanan verilerin güvenliği ve gizliliği (kişisel bilgiler gibi gizlilik gerektiren verilerin güvenliği ve üçüncü şahıslarla paylaşılmaması) ve güvenilirliği (somut ve objektif olması) SSL sertifikasıyla korunmaktadır. Ayrıca sistemde yetkilendirme yapılarak verilerin korunması sağlanmaktadır. Verilerin güvenilirliği ise diğer kurumların web servisleriyle doğrulama yapılarak sağlanmaktadır.

Üniversitemiz bilgi yönetimi konusundaki politikaları paydaşlara duyurulmuştur. Üniversitemizde kullanıcıların bilişim kaynaklarının kullanımında uyacakları kurallara, yetki ve sorumluluklara ilişkin usul ve esaslar düzenlenmiş ve paydaşlara duyurulmuştur.

## **5. Diğer Hususlar**

Performans programımız üst politika belgelerine uygun olarak hazırlanmış, eğitimde kalitenin artırılması amacıyla fiziki mekân kapasitesi, öğretim üyesi ve lisansüstü program sayısının artırılması, akademik yetkinlik envanterinin oluşturulması, sanayi ve iş dünyası ile ortak çalışmalar yapılması, dış ilişkilerin geliştirilmesi ve farklılaşma alanlarına ilişkin faaliyetlerin artırılması öncelikli olmuştur.

Bu süreçte Üniversitemiz Anayasa ve yasalar ile belirlenen mevzuat çerçevesinde faaliyetlerini yürütmüş olup kamu kaynağının etkin, etkili ve ekonomik kullanımına özen gösterilmiştir.

## V- KURUMSAL KABİLİYET VE KAPASİTENİN DEĞERLENDİRİLMESİ

### A- Üstünlükler

- Eğitim-öğretim faaliyetlerini yürütmek için gerekli olan fiziksel ve teknolojik altyapının yeterli düzeyde olması.
- Genç, güçlü ve yeniliklere açık bir eğitimci kadrosuna sahip olması.
- Lisans ve lisansüstü öğrencilerinin araştırma projelerine katılımını teşvik edici mekanizmaların varlığı.
- Staj, işyeri eğitimi, uluslararası hareketlilik kapsamında alınan derslerin intibakı ve programlardaki derslerin iş yüküne dâhil edilmesi gibi hususların müfredatlarda yer alması.
- Öğrencilere sunulan kütüphane hizmetleri ile sosyal, kültürel ve sportif hizmetlerin yürütülmesinde yeterli altyapılara sahip olunması.
- Öğrenci bilgi paketlerinin TYYÇ ve Bologna süreciyle uyumlu olması.
- Öğrenci-akademik danışman ilişkisinin güçlü olması.
- Gerekli akreditasyonlara sahip olan araştırma laboratuvarlarının bölgesel düzeyde analiz/test ihtiyaçlarına karşılık verebilmesi.
- Üniversitemizin İhtisaslaşma Programına alınması.
- Uzaktan Eğitim Uygulama ve Araştırma Merkezinin (UZEM) sürdürülebilir ve yönetebilir uzaktan/karma eğitim altyapısını tüm paydaşlarına dijital yetkinlik düzeyi çerçevesinde sunuyor olması.
- Yeni kayıt yaptıran öğrencilere yönelik oryantasyon eğitiminin veriliyor olması.
- Özel yaklaşım gerektiren öğrencilere (uluslararası öğrenciler, engelli öğrenciler vb.) özel önem verilmesi ve şartlarının sürekli iyileştiriliyor olması.
- Uluslararası öğrencilere Türkçe öğretimi konusunda farklı uygulamaların ve eğitim materyallerinin geliştirilmesi.
- Uluslararası öğrenci sayısının artış eğiliminde olması.
- Üniversitemiz öğretim üyelerinin patent ve faydalı model farkındalığının olması.
- Bölgenin ihtiyaçları doğrultusunda Ar-Ge çalışmalarına yönelik iş birliklerinin varlığı.
- Bölgenin ihtiyaçlarına ve taleplerine uygun eğitimleri verme yetkinliği.
- Toplumsal katkı faaliyetleri için uygun bir alt yapıya ve nitelikli insan kaynağına sahip olunması.



- Üniversitemizin 2019-2023 güncel Stratejik Planında yer alan stratejik amaçları, hedefleri ve performans göstergelerinin titizlikle ve katılımcı bir anlayışla hazırlanmış olması.
- Üniversitemizin anahtar performans göstergelerinin belirlenmiş olması.
- Üniversitemiz yönetiminin kalite geliştirme süreçlerinin planlanması ve uygulanmasına yönelik farkındalığının ve samimi gayretlerinin olması.
- Üniversitemizin ilan edilmiş, farklılaşma stratejilerini de içeren Kalite Politikasının varlığı.
- Üniversite yönetiminin iç ve dış paydaşlarla iletişim kanallarının açık olması.
- Kalite Yönetim Sisteminin kurulmuş ve belgelendirilmiş olması.
- MEVKA KOP, KÜSİ toplantılarının ilişkili paydaşlarla düzenli olarak gerçekleştiriliyor olması.
- Öğrenci topluluklarının teşvik edilmesi ve faaliyetlerinin desteklenmesi.
- Mezun olan öğrencilere İngilizce diploma eki veriliyor olması.
- Toplumsal katkı faaliyetleri kapsamında çeşitli kamu kurum ve kuruluşları, sanayi kuruluşları ve sivil toplum örgütleri ile yerel, bölgesel, ulusal ve uluslararası iş birliği anlaşmaları yapılıyor olması.
- TEKNOPARK, İŞGEM ve Teknoloji Transfer Ofisi gibi birimler aracılığıyla sanayi ve iş dünyası ile ilişkilerin güçlendirilmesi ve akademik araştırma sonuçlarının etkili bir biçimde ticarileştirilmesi için özel sektör ile güçlü köprüler kurulabilme imkânı.
- Ulaşılabilir, eleştirilere açık ve beklentilere yanıt verici bir yönetim anlayışının olması.
- İdari personel, akademik personel ve öğrenciler arasında güçlü iletişim.
- İdari personel için geliştirilen ve sürekli hâle getirilen hizmet içi eğitim faaliyetleri.
- Kapsamlı spor tesislerinin varlığı ve spor alanındaki başarılar.
- Stratejik Planda belirtilen ilgili hedefleri gerçekleştirebilme potansiyeli ve motivasyonu olan araştırma kadrosunun varlığı.
- Yaşanılabilir bir yerleşke ortamına sahip olması.

## **B- Zayıflıklar**

- Öğretim üyesi başına düşen öğrenci sayısının fazla olması.
- Öğrencilerin önceki non-formal ve in-formal öğrenmelerinin tanınması için gerekli süreçlerin bulunmaması.
- Doktora, uzaktan eğitim, çift anadal ve yandal programlarının istenilen sayıda olmaması.
- Programların tasarımı, sürekli izlenmesi ve güncellenmesi kapsamında iç ve dış paydaşların etkin katılımına yönelik mekanizmaların sistematik düzeyde olmaması.
- Eğitim öğretimde yenilikçi uygulamaların istenen düzeyde olmaması.
- Üniversitemizin uluslararasılaşmaya yönelik hedef ve stratejilerinin belirgin olmaması.
- Üniversitemizin her türlü faaliyeti ve süreçlerine ilişkin verileri toplamak, analiz etmek ve raporlamak üzere kullandığı “Performans Bilgi Sistemi” olmakla birlikte kalite güvence sisteminde verilerin toplanması, izlenmesi ve değerlendirilmesi süreçlerine ilişkin uygulamanın henüz oturmamış olması.
- Uluslararasılaşma açısından akademik kadronun yabancı dil yetkinliğinin geliştirilmesi ihtiyacının olması.
- Akredite olan program sayısının yeterli düzeyde olmaması.
- Lisansüstü düzeyde uluslararası öğrenci kabulünün istenen seviyede olmaması.
- Eğitim teknolojileri konusunda uzmanlaşmış kadro eksikliği.
- Program çıktılarına ulaşma düzeyinin etkin bir şekilde izlenemiyor olması.
- Öğrenci merkezli eğitim konusunda sistematik bir yaklaşımın olmayışı.
- Öğretim elemanları tarafından yapılan araştırmalarının görünürlüğünün istenilen düzeyde olmaması.
- Araştırma ile eğitim-öğretim süreçleri arasındaki ilişkinin yeterli düzeyde olmaması.
- Her seviyede programların Türkiye Yükseköğretim Yeterlilikler Çerçevesi ile uyumlu program çıktıları ile ders öğrenim kazanımları gibi bilgilerin bilgi paketinde yer almasıyla birlikte, program ve ders öğrenme çıktılarına ulaşma ve iş yükünün hesaplanmasında öğrencilerin katılımlarının sağlanamaması ve gerçekçi ölçümlerin yapılamaması.
- Araştırma ve geliştirme faaliyetleri sonuçlarının dış paydaşlarla istenilen düzeyde değerlendirilememesi ve önlem alınmaması.
- Ulusal ve uluslararası düzeyde araştırma ağlarına katılımın yeterli düzeyde olmaması.

- Araştırma çıktılarının sistematik bir şekilde izlenmesini ve değerlendirilmesini sağlayacak mekanizmanın henüz oluşturulmamış olması.
- Eğitim-Öğretim kadrosunun yetkinliklerinin artırılmasına yönelik düzenli bir şekilde “Eğiticilerin Eğitimi” programının olmaması.
- Misafir araştırmacılara ilişkin süreçlerin bütüncül olarak tanımlanmamış olması.
- Akademisyenlerimizin, öğrencilerimizin ve mezunlarımızın teknoparklarda ve kuluçka merkezlerinde ortak veya sahip olduğu faal firma sayısının azlığı.
- Üniversite-sanayi iş birliğine yönelik kurumsallaşmış, sistematik ve sürdürülebilir süreçlerin bulunmaması.
- Öğrencilerin sosyal sorumluluk projelerine katılımının yeterli düzeyde olmaması.
- Üniversitemize özgü toplumsal katkı yönetim modelinin hazırlanmamış olması.
- Araştırma kapasitesinin Stratejik Planda belirlenen stratejik amaç ve hedeflere göre kısıtlı düzeyde olması.
- Toplumsal katkı faaliyetlerinin planlanması, uygulanması ve izlenmesinde bütüncül yaklaşımın tam olarak sağlanamaması.
- Yeni kurulan bir üniversite olmamız sebebiyle girişimcilik ve yenilikçilik kültürünün oluşması için zamana ihtiyaç duyulması.
- Mezunların tecrübelerinin farklı organizasyonlarla öğrencilere aktarılamaması ve mezunların entelektüel sermayesinin üniversiteye transferini sağlayamaması.
- Kalite güvence kültürünün henüz yaygınlaşmamış olması.
- Kalite Yönetim Biriminin oluşturulmuş olmasına rağmen etkin olarak faaliyet gösterememesi.
- Kalite kültürünü ölçmek ve izlemek için kullanılan yöntemlerin bütünleştirilememiş olması.
- Kalite güvence süreçlerine ilişkin çalışmaların tüm akademik/idari birimler ve programlar bazına indirgenememiş olması.
- İç ve dış paydaşların farklı kalite süreçlerinde bilgilendirilmesini ve süreç içerisinde katılımlarını sağlayacak somut ve sürdürülebilir mekanizmaların oluşturulamaması.
- Önemli bir dış paydaş olan mezunların iyileştirme süreçlerine katılımını sağlayabilecek mezun takip sisteminin henüz oluşturulamamış olması.
- Kalite güvence sisteminin oluşturulma sürecinin devam etmesinden dolayı kontrol ve izleme mekanizmalarının kurulamamış olması (PUKÖ döngülerine ilişkin sistematüğün henüz oluşturulamamış olması).
- Hizmet içi eğitim faaliyetlerinin istenilen verimlilikte olmaması.

- Merkezi yönetime bağımlı mali yapının bilimsel faaliyetlere yönelik teşvikleri zayıflatması.
- Mezunlarla olan etkileşimin yeterli düzeyde olmaması.
- Değişime yönelik gösterilen direnç ve kültürel algı problemleri.
- İş analisti ve bilişim personelinin sayıca yetersiz olması.

### **C- Değerlendirme**

Üniversitemizde hizmet ve faaliyetlerin planlanması ve uygulanmasına yönelik dinamizm, farkındalık ve samimi gayretleri, paydaşlar ile yakın işbirliğine girme niyeti ve çözüm odaklı yaklaşımlar göstermeye çalışmasıyla, akademik ve idari personelin kurumu sahiplenmesi ve kalite geliştirme süreçlerine katkı sağlama yönündeki istekliliği; kurumda kalite kültürünün yaygınlaşmasını sağlayarak somut, ölçülebilir, izlenebilir ve sürdürülebilir uygulamalara yansıtılabilmesi açısından önemlidir.

Üniversitemizde, stratejik yönetim ile kalite yönetimi uygulamalarının entegre edilmesi amacıyla birbirinden farklı pek çok çalışma yürütülmektedir. Üniversitemiz stratejik yönetim ve kalite yönetimi çalışmalarını verimli hale getirmek adına gerekli teknik donanıma sahip olmakla birlikte, performans bilgilerinin merkezi bir sistem tarafından işlenmesi ve raporlanmasını sağlayan performans bilgi sistemi bulunmaktadır.

Sonuç olarak Üniversitemiz güçlü yanlarını ve fırsatları kullanarak zayıf yanlarını ve kurumsal kapasite geliştirmek için temel yetkinliklerini güçlendirme çabası içindedir.

## V- ÖNERİ VE TEDBİRLER

- Üniversitemizin hedeflerine ulaşabilmesi için sürece katkı sağlayacak öğretim üyesi sayıları artırılmalıdır.
- TÜBİTAK, AB ve diğer kamu kurum ve kuruluşları tarafından desteklenen ulusal ve uluslararası proje imkânları arttırılarak bilimsel açıdan ülkeye daha fazla katkı sağlanmalıdır.
- Paydaşlarla iletişim ve koordinasyonun artırılması için sistem çalışmaları yapılmalıdır.
- İç kontrol ve kalite güvence sistemi geliştirilerek kurumsallaşma artırılmalıdır. Kurumsal gelişmeyi sağlamak amacıyla eksik olan gerekli yasal düzenlemeler yapılmalıdır.
- Akreditasyon çalışmalarına ağırlık verilmelidir.
- Eğitim öğretimde kaliteyi artırmak için TYYÇ uygulamaları sistemli ve sürekli hale getirilmelidir.
- Karamanoğlu Mehmetbey Üniversitesi, finansal kaynak ve alt yapısını kullanarak paydaşlarının ihtiyaçları ile uyumlu patent ve ticari ürün ile sonuçlanan disiplinler arası çalışmalarda yetkinleşmelidir. Bu amaçla, öncelikli alanlarda ortak çalışabilecek araştırmacılar uzmanlaşmış enstitülerde veya uygun araştırma merkezlerinde bir araya getirilmeli ve bu kişiler uygun finansman ile buluşturulmalıdır. Söz konusu birimlerin iş dünyası ve diğer paydaşlar ile bağlantısını artırmak ve araştırmaları patent ve ticari ürün ile sonuçlandırmak için Teknopark ve Teknoloji Transfer Ofisinin etkinliği daha da artırılmalıdır. Sanayi danışmanlığı vb. yaklaşımlarla iş dünyasının tanınmış simalarının Üniversitemizde daha fazla zaman geçirmelerinin sağlanması sürece olumlu katkı sağlayacaktır. Lisansüstü tezlerin tamamlanma oranlarının yükseltilmesi ve sanayi ile ortak lisansüstü tezlerin yapılmasının teşvik edilmesi araştırma süreçleriyle, eğitim öğretim sürecinin bağlantısını güçlendirebilecektir.
- Üniversitemiz ve paydaşları arasındaki ilişkiyi geliştirmeye ve tanıtmaya yönelik sanatsal, kültürel, sosyal ve eğitsel etkinliklerin gerçekleştirilmesinin Üniversitemize daha çok katkı sağlayacağı düşünülmektedir.
- Küresel, ulusal ya da bölgesel salgınlar gibi olağanüstü durumlarda yükseköğretimin kesintisiz ve yönetilebilir şekilde devamının sağlanması için uzaktan eğitim altyapısının güçlendirilmesi ve gerekli akademik ve idari personelin istihdam edilmesi gerekmektedir.

- Üniversitemiz personeline esnek çalışma modellerine (uzaktan, dönüşümlü vb.) yönelik eğitimler verilerek bu durumlarda nasıl bir çalışma yapısının ortaya konulacağı anlatılmalı ve bilişimsel destekler verilmelidir.
- Üniversitemizde etkin bir performans bilgi sistemi kurularak veri girişleri, veri analizleri ve raporlama faaliyetlerinin doğruluğu, tutarlılığı ve zamanlılığı sağlanmalıdır.
- Üniversitemiz birimlerinin her yıl insan kaynağı analizi yapılarak optimum noktada personel dağılımı sağlanmalıdır.
- Personelin örgütsel bağlılık ve iş tatmin düzeyini artırıcı tedbirler alınarak bu hususta yapılacak faaliyetlere başlanması gerekmektedir. Bunların başında bireysel ve örgütsel faktörler temelinde analizler yapılmalıdır. Personel güçlendirme faaliyetlerine ağırlık verilerek örgütsel bağlılığın artırılması sağlanmalıdır.
- Hizmet ve faaliyetlere ilişkin süreçlerin tümüne yönelik PUKÖ döngüleri sistematik olarak oluşturulmalıdır.
- Sunulan hizmetlerin kalitesini artırmaya yönelik öğrenci, personel ve dış paydaşlardan alınan girdiler sistematik olarak değerlendirilmelidir.
- Mezunların profesyonel kariyerlerine ilişkin veri tutulmalıdır.
- Etkin ve düzenli olarak eğitimcilerin eğitimi programı düzenlenmelidir.

## VI- İÇ KONTROL GÜVENCE BEYANI

Üst yönetici olarak görev ve yetkilerim çerçevesinde Karamanoğlu Mehmetbey Üniversitesi bütçesinin; kalkınma planına, yıllık programa, stratejik plan ve performans programı ile hizmet gereklerine uygun olarak hazırlandığını ve uygulandığını, amaç ve hedeflerin gerçekleştirilmesi ve ilgili mevzuatla düzenlenen görev ve hizmetlerin yerine getirilmesi için bütçe ile tahsis edilmiş kaynakların, planlanmış amaçlar doğrultusunda ve iyi malî yönetim ilkelerine uygun olarak kullanıldığını beyan ederim.

Bu çerçevede iç kontrol sisteminin; idarenin gelir, gider, varlık ve yükümlülüklerinin etkili, ekonomik ve verimli bir şekilde yönetilmesine, kanunlara ve diğer düzenlemelere uygun olarak faaliyet göstermesine, her türlü malî karar ve işlemlerde usulsüzlük ve yolsuzluğun önlenmesine, karar oluşturmak ve izlemek için düzenli, zamanında ve güvenilir rapor ve bilgi edinilmesine, varlıkların kötüye kullanılmasının ve israfının önlenmesine ve kayıplara karşı korunmasına ilişkin yeterli ve makul güvenceyi sağladığını bildiririm.

Bu güvence, benden önceki yöneticiden almış olduğum bilgiler ile birlikte üst yönetici olarak sahip olduğum bilgi ve değerlendirmelere, yönetim bilgi sistemlerine, iç kontrol sistemi değerlendirme raporlarına, izleme ve değerlendirme raporlarına, harcama yetkilileri ile malî hizmetler birim yöneticisi tarafından sunulan güvence beyanlarına ve denetim raporlarına dayanmaktadır.

Bu raporda yer alan bilgilerin güvenilir, tam ve doğru olduğunu beyan ederim.  
(Karaman-...28../02/2023)



**Prof. Dr. Mehmet GAVGALI**  
**Rektör**

## VII- MALİ HİZMETLER BİRİM YÖNETİCİSİNİN BEYANI

Malî hizmetler birim yöneticisi olarak yetkim dâhilinde;

İç kontrol sisteminin Karamanoğlu Mehmetbey Üniversitesinde oluşturulması, uygulanması ve geliştirilmesi çalışmalarında gerekli koordinasyonun sağlandığını, eğitim ve rehberlik hizmeti verildiğini, faaliyetlerin malî yönetim ve kontrol mevzuatı ve diğer mevzuata uygun olarak yürütüldüğünü, kamu kaynaklarının etkili, ekonomik ve verimli bir şekilde kullanılmasını temin üzere iç kontrol süreçlerinin işletildiğini, uygulama sonuçlarının izlendiğini ve gerekli tedbirlerin alınması için düşünce ve önerilerimin zamanında üst yöneticiye raporlandığını beyan ederim.

Malî kanunlarla ilgili diğer mevzuatın uygulanması konusunda üst yöneticiye ve harcama yetkililerine gerekli bilgileri sağladığımı ve danışmanlık faaliyetinde bulunduğumu bildiririm.

Bu Raporunun "III/A- Malî Bilgiler" bölümünde yer alan bilgilerin güvenilir, tam ve doğru olduğunu teyit ederim. (Karaman<sup>27</sup>/02/2023)



**Vedat ERDOĞAN**  
Strateji Geliştirme Daire Başkanı