

2023



MİMAR SİNAN
GÜZEL SANATLAR
ÜNİVERSİTESİ

1882



İDARE FAALİYET RAPORU

İçindekiler

SUNUŞ.....	7
I. GENEL BİLGİLER	9
A. MİSYON ve VİZYON.....	9
Miyon	9
Vizyon.....	9
B. YETKİ, GÖREV ve SORUMLULUKLAR.....	9
C. İDAREYE İLİŞKİN BİLGİLER.....	10
1. Fiziksel Yapı	10
1.1. Eğitim Alanları Derslikler.....	13
1.2. Sosyal Alan.....	13
1.2.1. Kantinler	13
1.2.2. Yemekhaneler	13
1.2.3. Öğrenci Yurtları	13
1.2.4. Spor Tesisleri	14
1.2.5. Sinema Salonu ve Oditoryum.....	14
1.2.6. Öğrenci Kulüpleri	14
1.2.7. Okul Öncesi ve İlköğretim Okulu Alanları	14
1.3 Ambar Alanları	14
1.4 Arşiv Alanları.....	14
1.5 Atölyeler	14
2. Teşkilat Yapısı	14
3. Teknoloji ve Bilişim Altyapısı	19
3.2. Bilgi ve Teknolojik Kaynaklar Sayısı	20
3.3. Kütüphane ve Açık Erişim Kaynakları.....	20
3.4. Taşıtlar	21
4. İnsan Kaynakları	22
4.1. Akademik Personel	22
4.2. Yabancı Uyruklu Akademik Personel.....	22
4.3. Diğer Üniversitelerle İlişkiler Kapsamında Görevlendirilen Akademik Personel.....	22
4.4. Sözleşmeli Akademik Personel	26
4.5. Akademik Personelin Yaş İtibariyle Dağılımı.....	27
4.6. İdari Personel	27
4.7. İdari Personelin Eğitim Durumu	28
4.8. İdari Personelin Hizmet Süreleri	28
4.9. İdari Personelin Yaş İtibariyle Dağılımı.....	28
4.10. Sürekli İşçi ve Sözleşmeli Personelin Dolu/Boş Durumu	28
4.11. Sürekli İşçilerin Hizmet Süreleri.....	28
4.12. Sürekli İşçilerin Yaş İtibariyle Dağılımı	28
4.13. Sözleşmeli Personel Hizmet Süreleri	28
4.14. Sözleşmeli Personel Yaş İtibariyle Dağılımı.....	29
5. Sunulan Hizmetler	29
5.1.1. 2023 Yılı Öğrenci Sayıları	29
5.1.2. 2023 Yılı Yabancı Uyruklu Öğrenci Sayısı.....	29
5.1.3. Öğrenci Kontenjanları ve Doluluk Oranı	30
5.1.4. 2022-2023 Eğitim-Öğretim Yılı Mezunları.....	30

5.1.5. 2022-2023 Eğitim-Öğretim Yılında Dikey Geçiş Sınavı Sonucunda Kayıt Yaptıran Öğrenci Sayıları.....	31
5.1.6. 2022-2023 Eğitim-Öğretim Yılında Yatay Geçiş Sınavı Sonucunda Kayıt Yaptıran Öğrenci Sayıları.....	31
5.1.7 2022-2023 Eğitim- Öğretim Yılında Ayrılan Öğrencilerin Sayıları.....	32
5.2 İdari Hizmetler.....	33
5.2.1. Beslenme Hizmeti.....	33
5.2.2. Sağlık Hizmeti.....	33
5.2.3. Kütüphane Hizmeti.....	34
5.2.4. Barınma Hizmeti.....	35
5.2.5. Kültür ve Sanat Hizmeti.....	35
6. İç Kontrol ve Kalite Güvence Sistemi.....	42
6.1. Yönetim ve İç Kontrol Sistemi.....	42
6.2. Kalite Güvence Sistemi.....	42
II. AMAÇ VE HEDEFLER.....	44
A. İDARENİN STRATEJİK PLANINDA YER ALAN AMAÇ ve HEDEFLERİ.....	44
B. TEMEL POLİTİKALAR VE ÖNCELİKLER.....	45
III. FAALİYETLERE İLİŞKİN BİLGİ VE DEĞERLENDİRMELER.....	46
A. MALİ BİLGİLER.....	46
1. Bütçe Uygulama Sonuçları.....	46
1.1 Bütçe Giderleri.....	46
1.2 Bütçe Gelir Tahminleri ve Gerçekleşmeleri.....	54
2. Temel Mali Tablolara İlişkin Açıklamalar.....	55
2.1. 2023 Yılı Bilançosu.....	56
2.2. 2023 Yılı Faaliyet Sonuçları Tablosu Özeti.....	58
3. Mali Denetim Sonuçları.....	61
B. PERFORMANS BİLGİLERİ.....	62
1. Program, Alt Program, Faaliyet Bilgileri.....	62
2. Performans Sonuçlarının Değerlendirilmesi.....	66
3. Stratejik Planın Değerlendirilmesi.....	78
4. Performans Bilgi Sisteminin Değerlendirilmesi.....	95
IV. KURUMSAL KABİLİYET VE KAPASİTENİN DEĞERLENDİRİLMESİ.....	95
A. STRATEJİK PLANDA ÖNGÖRÜLEMİYEN KURUMSAL KAPASİTE İHTİYAÇLARI.....	95
B. ÜSTÜNLÜKLER.....	96
C. ZAYIFLIKLAR.....	97
D. DEĞERLENDİRME.....	98
V. ÖNERİ VE TEDBİRLER.....	99
EK 1: MALİ HİZMETLER BİRİM YÖNETİCİSİNİN BEYANI.....	101
EK 2: ÜST YÖNETİCİ İÇ KONTROL GÜVENCE BEYANI.....	102

TABLO DİZİNİ

Tablo 1: Üniversitenin Kullanımında Olan ve Mülkiyet Durumuna Göre Fiziki Alanları (m ²).....	12
Tablo 2: Üniversitemiz Taşınmazlarının Bulunma Yerlerine Göre Kapalı Alanlar ve Kullanım Şekli (m ²)..	13
Tablo 3: Eğitim Alan Sayıları.....	13
Tablo 4: Kız Öğrenci Yurdu	13
Tablo 5: Yazılım Listesi	20
Tablo 6: Bilgi ve Teknolojik Kaynaklar Sayısı	20
Tablo 7: Kütüphane ve Açık Erişim Kaynakları	21
Tablo 8: İstanbul Resim ve Heykel Müzesi Envanteri	21
Tablo 9: Prof. Sami Şekeroğlu Sinema-TV Uygulama ve Araştırma Merkezi Envanteri.....	21
Tablo 10: Taahhüt Sayısı.....	21
Tablo 11: Akademik Personel Kadro Dağılımı	22
Tablo 12: Yabancı Uyruklu Akademik Personel Dağılımı.....	22
Tablo 13: Diğer Üniversitelerde Görevlendirilen Akademik Personel Dağılımı	22
Tablo 14: Başka Üniversitelerden Kurumda Görevlendirilen Akademik Personel Dağılımı.....	25
Tablo 15: Sözleşmeli Akademik Personelin Kadro Dağılımı.....	26
Tablo 16: Akademik Personelin Yaş İtibariyle Dağılımı	27
Tablo 17: İdari Personelin Kadro Dağılımı	27
Tablo 18: İdari Personelin Eğitim Durumuna Göre Dağılımı	28
Tablo 19: İdari Personelin Hizmet Sürelerine Göre Dağılımı	28
Tablo 20: İdari Personelin Yaş İtibariyle Dağılımı	28
Tablo 21: Sürekli İşçi ve Sözleşmeli Personelin Dolu/Boş Dağılımı	28
Tablo 22: Sürekli İşçilerin Hizmet Süreleri İtibariyle Dağılımı	28
Tablo 23: Sürekli İşçilerin Yaş İtibariyle Dağılımı	28
Tablo 24: Sözleşmeli Personelin Hizmet Süreleri İtibariyle Dağılımı	28
Tablo 25: Sözleşmeli Personelin Yaş İtibariyle Dağılımı	29
Tablo 26: 2023 Yılı Öğrenci Sayıları	29
Tablo 27: 2023 Yılı Yabancı Uyruklu Öğrenci Sayısı	29
Tablo 28: Öğrenci Kontenjanları ve Doluluk Oranı	30
Tablo 29: 2022-2023 Eğitim-Öğretim Yılı Mezun Dağılımı.....	30
Tablo 30: 2022-2023 Eğitim-Öğretim Yılında Dikey Geçiş Sınav Sonucunda Kayıt Yaptıran Öğrenciler....	31
Tablo 31: 2022-2023 Eğitim-Öğretim Yılında Yatay Geçiş Sınavı Sonucunda Kayıt Yaptıran Öğrenciler...	31
Tablo 32: İstanbul Resim ve Heykel Müzesi Etkinlikleri.....	38
Tablo 33: Etkinlik Bilgileri.....	41
Tablo 34: 2023 Yılı Ödeneğinin Ekonomik Dağılımı, Yıl Sonu Harcaması ve Gerçekleşme Oranları	46
Tablo 35: Ekonomik Sınıflandırmaya Göre Bütçe Giderleri.....	48
Tablo 36: 2023 Yılı Yatırım Projeleri Bazında Harcamaları.....	50
Tablo 37: Faaliyetler Düzeyinde 2023 Yılı Ödenek ve Harcama Verileri	51
Tablo 38: Ekonomik Sınıflandırma Düzeyinde 2023 Yılı Ödenek ve Harcama Verileri.....	52
Tablo 39: Birim Bazında Ödenek ve Harcama Verileri	53
Tablo 40: 2023 Yılı Bütçe Gelir Tahminleri ve Gerçekleşmeleri Dağılımı	54
Tablo 41: Ekonomik Sınıflandırmaya Göre Bütçe Gelir Gerçekleşmeleri.....	55
Tablo 42: 2023 Yılı Faaliyet Sonuçları Tablosu Özeti	60
Tablo 43: 2022 Yılı Dış Denetim Raporlarındaki Bulgular ve İdare Tarafından Yapılan İş ve İşlemler.....	61
Tablo 44: Program, Alt Program, Faaliyet Bilgileri Tablosu	65
Tablo 45: Performans Göstergesi Gerçekleşmeleri İzleme Tablosu	67
Tablo 46: Performans Göstergesi Gerçekleşmeleri İzleme Tablosu	69

Tablo 47: Performans Göstergesi Gerçekleşmeleri İzleme Tablosu	70
Tablo 48: Performans Göstergesi Gerçekleşmeleri İzleme Tablosu	73
Tablo 49: Performans Göstergesi Gerçekleşmeleri İzleme Tablosu	75
Tablo 50: Performans Göstergesi Sonuçları Formu	77
Tablo 51: Stratejik Plan Değerlendirme Tablosu	78
Tablo 52: Stratejik Plan Değerlendirme Tablosu	78
Tablo 53: Stratejik Plan Değerlendirme Tablosu	79
Tablo 54: Stratejik Plan Değerlendirme Tablosu	79
Tablo 55: Stratejik Plan Değerlendirme Tablosu	80
Tablo 56: Stratejik Plan Değerlendirme Tablosu	81
Tablo 57: Stratejik Plan Değerlendirme Tablosu	81
Tablo 58: Stratejik Plan Değerlendirme Tablosu	82
Tablo 59: Stratejik Plan Değerlendirme Tablosu	83
Tablo 60: Stratejik Plan Değerlendirme Tablosu	84
Tablo 61: Stratejik Plan Değerlendirme Tablosu	85
Tablo 62: Stratejik Plan Değerlendirme Tablosu	86
Tablo 63: Stratejik Plan Değerlendirme Tablosu	87
Tablo 64: Stratejik Plan Değerlendirme Tablosu	88
Tablo 65: Stratejik Plan Değerlendirme Tablosu	89
Tablo 66: Stratejik Plan Değerlendirme Tablosu	90
Tablo 67: Stratejik Plan Değerlendirme Tablosu	90
Tablo 68: Stratejik Plan Değerlendirme Tablosu	91
Tablo 69: Stratejik Plan Değerlendirme Tablosu	92
Tablo 70: Stratejik Plan Değerlendirme Tablosu	93
Tablo 71: Stratejik Plan Değerlendirme Tablosu	94
Tablo 72: Stratejik Plan Değerlendirme Tablosu	94

ŞEKİL DİZİNİ

Şekil 1: Fiziksel Alanlar - Buldukları Yerler.....	11
Şekil 2: Akademik Teşkilat Şeması.....	16
Şekil 3: İdari Teşkilat Şeması.....	17
Şekil 4: Sözleşmeli Öğretim Elemanı Sayılarının Yıllara Göre Değişimi.....	26
Şekil 5: Öğretim Elemanlarının Kadro Dağılımı.....	26
Şekil 6: Hizmet Sınıfı Bazında İdari Personelin Yıllar İtibarıyla Kadro Dağılımı.....	27
Şekil 7: Tüketime Yönelik Mal ve Malzeme Alımları	49
Şekil 8: Hizmet Alımları.....	49
Şekil 9: 2023 Yılı Gelir Gerçekleşmesi Dağılımı (%).....	54
Şekil 10: 2023 Yılı Bilançosu.....	57



SUNUŞ

1882 yılında Mekteb-i Sanâyi-i Nefise-i Şahâne adıyla kurulan Üniversitemiz 142 yıllık geçmişinde Güzel Sanatlar Akademisi (1928), Mimar Sinan Üniversitesi (1982) ve nihayet Mimar Sinan Güzel Sanatlar Üniversitesi (2004) isimleri altında güzel sanatlar, mimarlık, tasarım başta olmak üzere giderek beşerî bilimler alanlarını kapsayan programlarıyla ülkenin marka değeri en yüksek eğitim ve öğretim kurumları arasına girmiştir.

Üniversitemizin hedefi, 4'üncüsü geçtiğimiz yıl kurulan 4 fakültesi, bir Yüksekokulu, bir Meslek Yüksekokulu ve Konservatuvarı ile bir yandan ihtisas alanlarında köklü birikime dayanan nitelikli öğretim programlarını sürdürürken bir yandan da çağın ihtiyaçları doğrultusunda yenilikçi bir yaklaşımla alanındaki gelişmeleri yeni programlarla bünyesine katmaktır.

İhtisas alanın sanat, mimarlık ve tasarım olan üniversitemizin en önemli özelliklerinden biri ülkemizin en büyük resim ve heykel koleksiyonundan oluşan bir Müze'ye sahip olmasıdır. İlk adımları 1910'larda atılan, 1937 yılında Atatürk tarafından Akademi'ye tahsis edilen Dolmabahçe Velihaht dairesinde faaliyete geçen Müze'mizin restorasyon ve taşınma süreçleri nedeniyle 2009 yılında kapanan kapıları 2021 Aralık ayı itibariyle yeniden açmış ve ülkenin en güçlü müzesi olarak bünyesindeki 12 bin civarındaki sanat eserini tematik sergilerle sanatseverlerle buluşturmaya başlamıştır.

Üniversitemize 1982 yılında katılan ve 50 yıllık geçmişiyle alanında önde gelen konservatuvarlardan olan İstanbul Devlet Konservatuvarı ise güzel sanatlar alanındaki gücümüzü pekiştirmekte ve uyguladığı program ve faaliyetlerle ülkemizin sanat alanında gelişmesinde etkili bir rol oynamaktadır. Konservatuvarımızın eğitim-öğretim alanındaki faaliyetlerini sürdürmesi için Dolmabahçe Sarayı'nın müştemilatı iken uzun yıllar Askeriye tarafından kullanılan binalar 2020 yılında Cumhurbaşkanı Recep Tayyip Erdoğan'ın tensibiyle Üniversitemize tahsis edilmiştir. Yeni mekânına yerleşen Konservatuvarımız bu motivasyonla yoğun bir çalışma programı başlatmıştır.

Üniversitemiz bir yandan ihtisas alanlarımızda ÷lkemize nitelikli insan gücü yetiřtirirken bir yandan da Müze'mizde, Konservatuvarımızda ve farklı yerleřkelerimizde yıl boyunca hayata geçirdiđi çok sayıdaki sanatsal ve kültürel etkinlikle ihtisas alanlarındaki çıktıları kamuoyuyla da paylaşarak toplumsal katkı hedefini yerine getirmektedir. Bu amaçla İstanbul'un merkezi konumunda bulunan sergi mekânlarımızda akademik personelimizin ve öğrencilerimizin olduđu kadar STK'ların ve vakıfların sanatsal etkinliklerine de imkânlar sunulmaktadır.

Bunun yanı sıra, Beşiktaş Yerleřkesinde konumlanan Sürekli Eğitim Merkezi'ndeki programlarla ve Dolmabahçe'deki Konservatuvarımızda sürdür÷len yarı zamanlı programlarıyla ihtisas alanlarımıza yönelik eğitimler toplumun geniş kesimlerine de ulařtırılmaktadır.

Burada sizlere takdim ettiđimiz 2023 Faaliyet Raporumuz, 5018 sayılı Kamu Mali Yönetimi ve Kontrol Kanunu'nun 41'inci maddesinde yer alan "Kamu İdarelerince Hazırlanacak Faaliyet Raporları Hakkında Yönetmelik" uyarınca üniversitemizin ilgili birimleri tarafından hazırlanmıştır. Bu rapor, kamu kaynaklarının etkili ve verimli kullanıldığını hesap verebilirlik ilkesi doğrultusunda şeffaf olarak kamuoyuna sunmak amacı taşır. Raporun hazırlanmasında emeđi geçen bütün çalışanlarımıza teşekkür ederim.

Prof. Dr. Handan İNCİ ELÇİ
Rektör

I. GENEL BİLGİLER

A. MİSYON ve VİZYON

Misyon

Sanat, mimarlık ve kültür alanlarında ülkemizin ilk eğitim-öğretim kurumu olma niteliğiyle faaliyet gösteren üniversitemiz, kültürel ve doğal mirasa duyarlı, disiplinler arası araştırmalara yatkın, yaratıcı, yenilikçi, eleştirel düşüncüyü benimsemiş bireyler yetiştirmeyi misyon edinmiştir.

Vizyon

Üniversitemizin vizyonu, sanat, tasarım ve bilimde özgür düşüncüyü ve eleştirel yaklaşımı benimsemiş, kültürel mirasına saygılı, evrensel değerlere bağlı bireyler yetiştiren bir kurum olmaktır.

B. YETKİ, GÖREV ve SORUMLULUKLAR

Üniversitemizin görevleri 2547 Sayılı Yükseköğretim Kanununun 12'nci maddesinde sayılmıştır. Bu kanundaki amaç ve ana ilkelere uygun olarak yükseköğretim kurumlarının görevleri:

- a. Çağdaş uygarlık ve eğitim-öğretim esaslarına dayanan bir düzen içinde, toplumun ihtiyaçları ve kalkınma planları ilke ve hedeflerine uygun ve ortaöğretime dayalı çeşitli düzeylerde eğitim-öğretim, bilimsel araştırma, yayın ve danışmanlık yapmak,
- b. Kendi ihtisas gücü ve maddi kaynaklarını rasyonel, verimli ve ekonomik şekilde kullanarak, milli eğitim politikası ve kalkınma planları ilke ve hedefleri ile Yükseköğretim Kurulu tarafından yapılan plan ve programlar doğrultusunda, ülkenin ihtiyacı olan dallarda ve sayıda insan gücü yetiştirmek,
- c. Türk toplumunun yaşam düzeyini yükseltici ve kamuoyunu aydınlatıcı bilim verilerini söz, yazı ve diğer araçlarla yaymak,
- d. Örgün, yaygın, sürekli ve açık eğitim yoluyla toplumun özellikle sanayileşme ve tarımda modernleşme alanlarında eğitilmesini sağlamak,
- e. Ülkenin bilimsel, kültürel, sosyal ve ekonomik yönlerden ilerlemesini ve gelişmesini ilgilendiren sorunlarını, diğer kuruluşlarla iş birliği yaparak, kamu kuruluşlarına önerilerde bulunmak suretiyle öğretim ve araştırma konusu yapmak, sonuçlarını toplumun yararına sunmak ve kamu kuruluşlarının istenecek inceleme ve araştırmaları sonuçlandırarak düşüncelerini ve önerilerini bildirmek,
- f. Eğitim-öğretim ve seferberliği içinde, örgün, yaygın, sürekli ve açık eğitim hizmetini üstlenen kurumlara katkıda bulunacak önlemleri almak,
- g. Yörelereindeki tarım ve sanayiinin gelişmesine ve ihtiyaçlarına uygun meslek elemanlarının yetiştirilmesine ve bilgilerinin gelişmesine katkıda bulunmak, sanayi, tarım ve sağlık hizmetleri ile diğer hizmetlerde modernleşmeyi, üretimde artışı sağlayacak çalışma ve programlar yapmak, uygulamak ve yapılanlara katılmak, bununla ilgili kurumlarla iş birliği yapmak ve çevre sorunlarına çözüm getirici önerilerde bulunmak,
- h. Eğitim teknolojisini üretmek, geliştirmek, kullanmak, yaygınlaştırmak,
- ı. Yükseköğretimin uygulamalı yapılmasına ait eğitim-öğretim esaslarını geliştirmek, döner sermaye işletmelerini kurmak, verimli çalıştırmak ve bu faaliyetlerin geliştirilmesine ilişkin gerekli düzenlemeleri yapmaktır.

C. İDAREYE İLİŞKİN BİLGİLER

1. Fiziksel Yapı

Üniversitemiz İstanbul'da Beyoğlu, Beşiktaş, Şişli, Sarıyer, Büyükdada, Balıkesir'de Marmara Adası, İzmir Birgi ve Sivas Divriği'de bina ve araziye gerek sahibi olarak gerek tahsis haklarıyla kullanmaktadır.

Beyoğlu

- Fındıklı Yerleşkesi, içerisinde aralarında Çifte Saraylar'ın (Cemile Sultan ve Münire Sultan Sarayları) da bulunduğu Güzel Sanatlar ve Mimarlık Fakülteleri ile Selamlık Köşkü'ndeki Rektörlük binaları, Sedad Hakkı Eldem Oditoryumu ile 1989 yılında Vakıflar Genel Müdürlüğüne üniversitemize tahsis edilen Zevki Kadın Sıbyan Mektebi binalarını içermektedir.
- Fındıklı Yerleşkesi'nde ayrıca Akademi Kütüphanesi, açık sosyal alan, kantin, yemekhane ile ön bahçe ve rihtim yer almaktadır.
- 2022 yılı içinde, Mimarlık Fakültesi Binası'nın güçlendirme çalışmaları tamamlanmıştır. 2023 yılı içerisinde ise inceleme ve restorasyon imalatlarının geçici kabulü yapılmıştır. 2022-2023 eğitim öğretim yılının bahar döneminde hizmete açılmıştır.
- Sultan Abdülmecid tarafından yaptırılan Tophane Kasrı (Nusretiye Kasrı), 1988 yılından itibaren eğitim ve kültür hizmetlerinde kullanılmak üzere üniversitemize tahsis edilmiştir. Tophane Kasrı'nın restorasyon çalışmaları kapsamında geçici kabul işlemleri ile ihale kapsamı dışında olan peyzaj çalışmaları tamamlanmıştır.
- 1993 yılında Tophane-i Amire Binası Millî Savunma Bakanlığı tarafından üniversitemize tahsis edilmiş, restorasyonu tamamlandıktan sonra 1998 yılında Tophane-i Amire Sanat ve Kültür Merkezi olarak hizmete girmiştir.
- Ayrıca Tophane-i Amire Binasında yapılması planlanan sosyal hizmet binası ilgili olarak, daha önceden atölye olarak kullanılan mevcut yapıda tadilat işleri yapılarak Sosyal Hizmet Binası haline getirilmiş ve Okuma Bahçesi alanı olarak kamu hizmetine açılmıştır.
- Üniversitemizin Fındıklı Bilezikçi Sokak'ta bulunan binası deprem vb. durumlarda oluşabilecek tehlikeler dolayısıyla kullanılmadığından yapının yıkılarak yeniden inşa edilmesi planlanmıştır. 2023 Yılı Yatırım Programında yer verilen proje ile binanın yıkımı tamamlanmış ve yapım ihalesi gerçekleştirilmiştir. Yapım işlerinin 2024 yılında tamamlanması hedeflenmektedir.
- Beyoğlu İlçesi Kılıçalipaşa Mahallesi'nde bulunan İmalat-ı Harbiye Usta Mektebi parseli, Büyükşehir Belediyesi Başkanlığı tarafından 12 Mart 2012 tarihinde üniversitemize tahsis edilmiştir.
- Dolmabahçe Sarayı Velihaht Dairesi'nde bulunan İstanbul Resim ve Heykel Müzesi, Salıpazarı 5 nolu Antrepo Binasında mevcut yapı strüktürü kullanılarak yeniden inşa edilmiştir. İstanbul Resim ve Heykel Müzesi 15 Aralık 2021 tarihinde açılış sürecine girmiştir.
- Mülkiyeti Süheyl Bey Vakfına ait olan Süheyl Bey Camisi'nin alt katı kitap satış yeri olarak kullanılmak üzere Kültür ve Tabiat Varlıklarını Koruma Kurulu tarafından onaylanmış projeleri doğrultusunda 06 Haziran 2020 tarihinde üniversitemize tahsis edilmiştir.
- Ayrıca Beyoğlu İlçesi'nde Güzel Sanatlar Fakültesi Ek Binası, Grafik Tasarım Araştırma Uygulama Merkezi Binası yer almaktadır.

Beşiktaş

- Beşiktaş Yerleşkesi'nde Sürekli Eğitim Merkezi ile bazı idari ve akademik birimler yer almaktadır.
- Dolmabahçede 24.373 m² parsel alanına sahip İnzibat Komutanlığı 2021 yılında Üniversitemize tahsis edilerek yerleşke haline getirilmiştir. Üniversitemiz İstanbul Devlet Konservatuarı'nın Milli Saraylar Baltacılar Dairesi'nden Dolmabahçe Yerleşkesine taşınma süreci devam etmektedir.
- Güzel Sanatlar Fakültesi'nin Balmumcu'da bulunan Sinema Televizyon Bölümü ile Prof. Sami Şekeroğlu Sinema TV Araştırma Merkezi'nin bulunduğu Üniversitemiz binasında yapılan tetkikler sonucunda deprem dayanımının yetersiz olduğu tespit edilmiş olup söz konusu yapıların yıkılarak yeniden inşa edilmesi planlanmıştır. Proje Ulusal Film Arşivinin taşınması çalışmaları ile devam etmektedir.
- Beşiktaş ilçesinde 4.500 m² büyüklüğünde Ortaköy Kız Öğrenci Yurdu hizmet vermektedir.

Şişli	<ul style="list-style-type: none"> •Bomonti Yerleşkesi 54.000 m² kapalı alana sahiptir. •Fen-Edebiyat Fakültesi, İstanbul Devlet Konservatuarı'nın Çağdaş Dans Ana Sanat Dalı, Güzel Sanatlar Fakültesi'nin Sanat Eserleri Konservasyonu ve Restorasyonu Bölümü, Kültür Varlıklarını Koruma ve Onarım Yüksekokulu, Meslek Yüksekokulu, Kültür Varlıkları ve Sanat Eserleri Malzeme Uygulama ve Araştırma Merkezi ve Rektörlüğe Bağlı Bölümler, Merkez Laboratuvarı ile bazı idari birimler bulunmaktadır.
Sarıyer	<ul style="list-style-type: none"> •Kilyos, Sarıyer Gümüşdere Köyü'nde Rektörlük Araştırma Merkezi bulunmaktadır.
Büyükdada	<ul style="list-style-type: none"> •Bağış yoluyla Üniversitemize geçen dairenin, sanatsal etkinlikler amacıyla kullanılması için gerekli planlamalar yapılacaktır.
İzmir / Birgi	<ul style="list-style-type: none"> •Sandıkoğlu Konağı restorasyonu 2018 yılında tamamlanmıştır. Kültürel ve sanatsal etkinlikler amacıyla kullanılması için gerekli planlamalar yapılacaktır.
Sivas / Divriği	<ul style="list-style-type: none"> •Üniversitemize tahsis edilmiş olan geleneksel yapı, bölgenin mimari yapısını incelemek üzere yaz okulu faaliyetlerinde kullanılmak üzere hizmet verecektir.
Balıkesir / Marmara Adası	<ul style="list-style-type: none"> •Satın alma usulü ile Üniversitemize kazandırılan arazide taş ustaları yetiştirme ve Üniversitemizin Heykel Bölümü öğrencileri için yaz okulu amacıyla kullanılması planlanmaktadır.

Şekil 1: Fiziksel Alanlar-Buldukları Yerler

Üniversitemizin eğitim-öğretim faaliyetlerini sürdürdüğü taşınmazlarla ilgili kapalı alanlar ve kullanım şekli Tablo 1'de gösterilmiştir.

Sıra	Birim	Belediye	Taban Alanı (m ²)	Toplam Kapalı Alan (m ²)	Mülkiyet ve Tahsis Şekli	Kullanım Amacı	İdari Alanlar (m ²)	Öğretim Alanları (m ²)		Sosyal Alanlar (m ²)		Spor Alanları (m ²)	
								Derslik – Laboratuvar-Salon	Kantin/ Yemekhane	Yurt	Açık	Kapalı	
1	Fındıklı Yerleşkesi (Cemile Sultan Sarayı)	Beyoğlu	2.530	8.100	Milli Emlak	Öğretim-Kültür-İdari	500	7.600	-	-	-	-	-
2	Fotoğraf Bölümü Binası	Beyoğlu	209	866	Milli Emlak	Öğretim-Kültür-İdari	-	866	-	-	-	-	-
3	Heykel Ana Sanat Dalı Binası	Beyoğlu	900	1.108	Milli Emlak	Öğretim-Kültür-İdari	180	928	-	-	-	-	-
4	Selamlık (Rektörlük Binası)	Beyoğlu	491	943	Milli Emlak	Öğretim-Kültür-İdari	943	-	-	-	-	-	-
5	Akademi Kütüphanesi - Kantin- Öğrenci Yemekhanesi	Beyoğlu	950	1.450	Milli Emlak	Öğretim- Kültür-Sosyal	-	875	575	-	-	-	-
6	Fındıklı Yerleşkesi (Münire Sultan Sarayı)	Beyoğlu	2.530	8.600	Milli Emlak	Öğretim	300	8.000	300	-	-	-	-
7	Yemekhane	Beyoğlu	871	871	Milli Emlak	Sosyal	-	-	871	-	-	-	-
8	Sedad Hakkı Eldem Oditoryumu	Beyoğlu	642	642	Milli Emlak	Öğretim- Kültür	-	642	-	-	-	-	-
9	Zevk-i Kadın Sıbyan Mektebi	Beyoğlu	180	360	Vakıflar Genel Müdürlüğü	Öğretim- Kültür	180	180	-	-	-	-	-
10	Güzel Sanatlar Fakültesi Ek Binası	Beyoğlu	176	1.496	MSGSU	Öğretim- Kültür	374	1.122	-	-	-	-	-
11	Geleneksel Türk Sanatları Binası	Beyoğlu	123	İnşa aşamasında.	MSGSU	Öğretim- Kültür	-	-	-	-	-	-	-
12	Tophane Kasrı (Nusretiye Kasrı)	Beyoğlu	172	344	Milli Emlak	Öğretim-Kültür-İdari	150	194	-	-	-	-	-
13	Tophane-i Amire Kültür ve Sanat Merkezi	Beyoğlu	1.855	1.855	Milli Emlak	Kültür	100	1.755	-	-	-	-	-
14	Grafik Tasarım Uygulama ve Araştırma Merkezi Binası	Beyoğlu	40	200	Milli Emlak	Öğretim- Kültür	-	200	-	-	-	-	-
15	İstanbul Resim ve Heykel Müzesi	Beyoğlu	4.470	28.685	T.D.İ.	Kültür	2.000	24.685	2.000	-	-	-	-
16	Süheyl Bey Camii Alt Katı (Kitap Satış)	Beyoğlu	40	40	Vakıflar Genel Müdürlüğü	Öğretim-Kültür	40	-	-	-	-	-	-
17	Beşiktaş Yerleşkesi	Beşiktaş	870	4.350	MSGSU	Öğretim-Kültür	1.895	2.305	150	-	-	-	-
18	Baltacılar Dairesi (İstanbul Devlet Konservatuarı Binası)	Beşiktaş	1.675	3.000	Milli Saraylar	Öğretim-Kültür-İdari	300	2.450	250	-	-	-	-
19	Balmumcu Yerleşkesi	Beşiktaş	4.000	9.710	Milli Emlak	Öğretim-Kültür-İdari	600	8.800	310	-	-	-	-
20	Dolmabahçe Yerleşkesi	Beşiktaş	3.670	4.818	Milli Emlak	Öğretim-Kültür-İdari	500	4.318	-	-	-	-	-
21	Ortaköy Kız Öğrenci Yurdu	Beşiktaş	970	4.500	Milli Emlak	Sosyal	470	-	500	3.530	-	-	-
22	Bomonti Yerleşkesi	Şişli	2.764	54.000	MSGSU	Öğretim-Kültür-İdari	13.320	39.780	1.400	-	-	-	500
23	Rektörlük Araştırma ve Uygulama Merkezi	Sarıyer	743	1.009	Milli Emlak	Uygulamalı Öğretim-Sosyal	150	609	250	-	-	-	-
24	Birgi Sandıkoğlu Konağı	İzmir/Birgi	170	340	Hazine ve Maliye Bakanlığı	Uygulamalı Öğretim-Sosyal	70	-	-	-	-	-	-
25	Divriği (Yaz Okulu)	Sivas/Divriği			Divriği Kaymakamlığı	Uygulamalı Öğretim-Sosyal	-	-	-	-	-	-	-
26	Avşa (Yaz Okulu)	Balıkesir	1.167		MSGSU	Uygulamalı Öğretim-Sosyal	-	-	-	-	-	-	-
27	Marmara Adası (Yaz Okulu)	Balıkesir	22.340		MSGSU	Uygulamalı Öğretim-Sosyal	-	-	-	-	-	-	-
28	Büyükkada (Sergi Mekânı)	İstanbul	-	70	MSGSU	Sosyal	70	-	-	-	-	-	-
TOPLAM ALAN			54.548	137.357			22.142	105.309	6.606	3.530	-	-	500

Tablo 1: Üniversitenin Kullanımında Olan ve Mülkiyet Durumuna Göre Fiziki Alanları (m²)

İlçe / İl	Taban Alanı (m ²)	Toplam Kapalı Alan (m ²)	Eğitim	Sağlık	Barınma	Beslenme	Kültür	Spor	Diğer	Toplam
Beyoğlu / İstanbul	16.179	55.560	18.222	184	-	1.781	31.305	0	4.068	55.560
Beşiktaş / İstanbul	11.185	26.378	17.873	80	3.530	1.210	741	0	2.944	26.378
Şişli / İstanbul	2.764	54.000	38.950	80	0	1.400	2.250	500	10.820	54.000
Sarıyer / İstanbul	743	1.009	609	-	150	250	-	-	-	1.009
Adalar / İstanbul	-	70	-	-	-	-	-	-	70	70
Birgi / İzmir	170	340	-	-	340	-	-	-	-	340
Divriği / Sivas	-	-	-	-	-	-	-	-	-	-
Toplam	31.041	137.357	75.654	344	4.020	4.641	34.296	500	17.902	137.357

Tablo 2: Üniversitemiz Taşınmazlarının Bulunma Yerlerine Göre Kapalı Alanlar ve Kullanım Şekli (m²)

1.1. Eğitim Alanları Derslikler

Eğitim Alanı	Kapasitesi 0-50	Kapasitesi 51-75	Kapasitesi 76-100	Kapasitesi 101-150	Kapasitesi 151-250	Kapasitesi 251-Üzeri
Amfi		1	2	-	-	-
Sınıf	116	23	-	1	5	-
Bilgisayar Laboratuvarı	9	-	-	-	-	-
Diğer Laboratuvar	9	-	-	-	-	-
Toplam	134	24	2	1	5	-

Tablo 3: Eğitim Alan Sayıları

1.2. Sosyal Alan

1.2.1. Kantinler

Kantin Sayısı	: 3 Adet
Kantin Alanı	: 95 m ²
Depo Alanı	: 39,62 m ²
Oturma Alanı	: 285 m ²

1.2.2. Yemekhaneler

Öğrenci Yemekhane Sayısı:	3 Adet
Öğrenci Yemekhane Alanı:	1053 m ²
Öğrenci Yemekhane Kapasitesi:	510 Kişi
Personel Yemekhane Sayısı:	2 Adet
Personel Yemekhane Alanı:	345 m ²
Personel Yemekhane Kapasitesi:	250 Kişi
Öğrenci ve Personel ortak yemekhane Sayısı:	1 Adet
Öğrenci ve Personel ortak yemekhane Alanı:	292 m ²
Öğrenci ve Personel ortak yemekhane Kapasitesi:	100 Kişi

1.2.3. Öğrenci Yurtları

	Yatak Sayısı 1	Yatak Sayısı 2	Yatak Sayısı 3	Yatak Sayısı 4
Oda Sayısı	19	0	8	21
Alanı m²	10,8	0	19,7	16,5

Tablo 4: Kız Öğrenci Yurdu

1.2.4. Spor Tesisleri

Kapalı Spor Tesisleri Sayısı: 1 Adet
Kapalı Spor Tesisleri Alanı: 500 m²

1.2.5. Sinema Salonu ve Oditoryum

Sinema Salonu Sayısı: 2 Adet
Sinema Salonu Alanı: 400 m²
Sinema Salonu Kapasitesi: 420 Kişi
Oditoryum Sayısı: 1 Adet
Oditoryum Alanı: 642 m²
Oditoryum Kapasitesi: 285 Kişi

1.2.6. Öğrenci Kulüpleri

Öğrenci Kulüpleri Sayısı: 28 Adet
Öğrenci Kulüpleri Alanı: 206 m²

1.2.7. Okul Öncesi ve İlköğretim Okulu Alanları

İlköğretim Okulu Sayısı: 1 Adet
İlköğretim Okulu Alanı: 131 m²

1.3 Ambar Alanları

Ambar Sayısı: 11 Adet
Ambar Alanı: 801,74 m²

1.4 Arşiv Alanları

Arşiv Sayısı: 23 Adet
Arşiv Alanı: 232,14 m²

1.5 Atölyeler

Atölye Sayısı: 78 Adet
Atölye Alanı: 4.596,22 m²

2. Teşkilat Yapısı

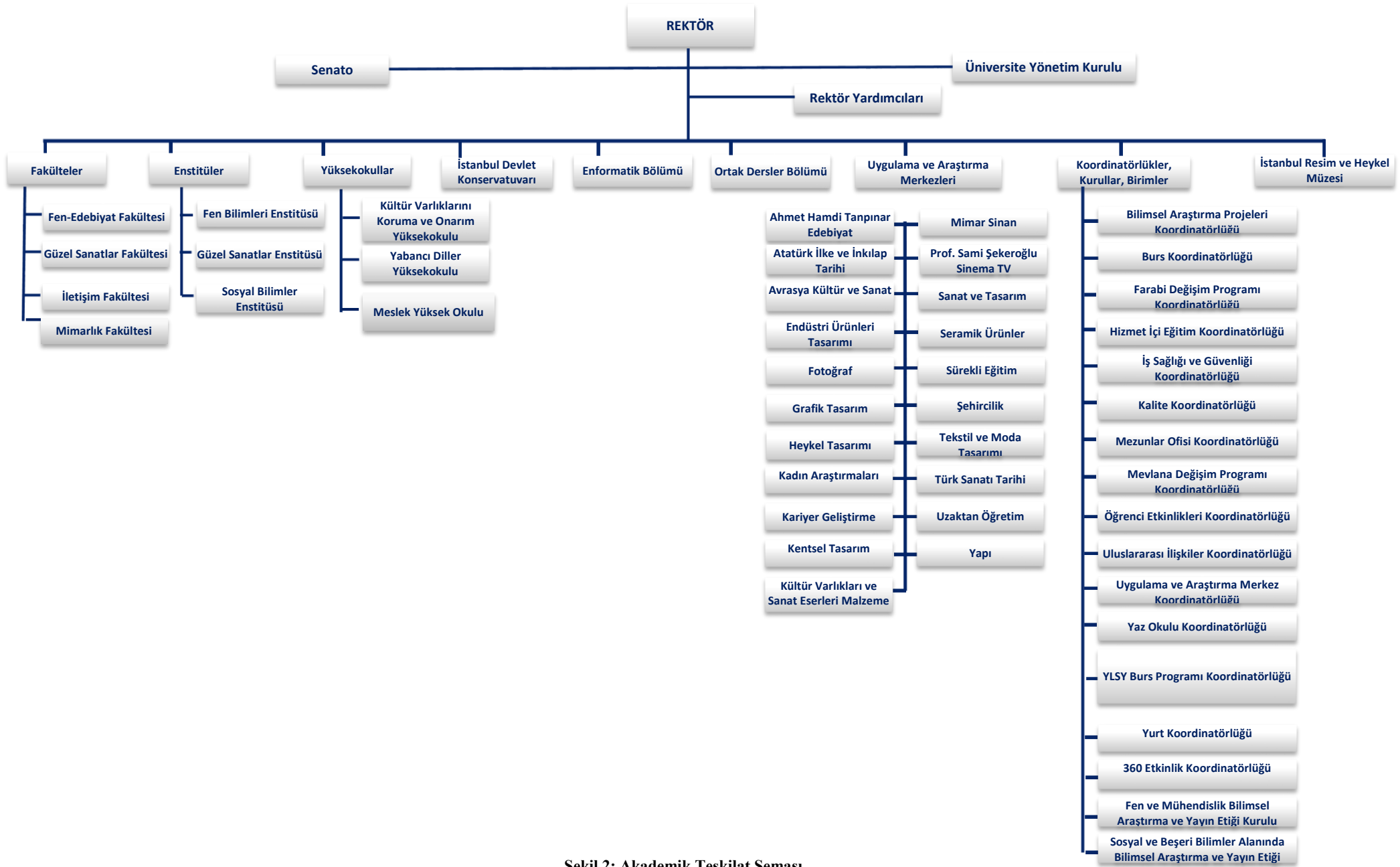
Mimar Sinan Güzel Sanatlar Üniversitesinin yönetim ve organizasyonu 2547 sayılı yasa hükümlerine göre belirlenmiştir. Üniversitenin yönetim organları Rektör, Üniversite Senatosu ve Üniversite Yönetim Kuruludur.

Rektör Cumhurbaşkanınca atanır. Rektör, üniversite veya yüksek teknoloji enstitüsü tüzel kişiliğini temsil eder. Rektör, çalışmalarında kendisine yardım etmek üzere, üniversitenin aylıklı profesörleri arasından en çok üç kişiyi rektör yardımcısı olarak seçer.

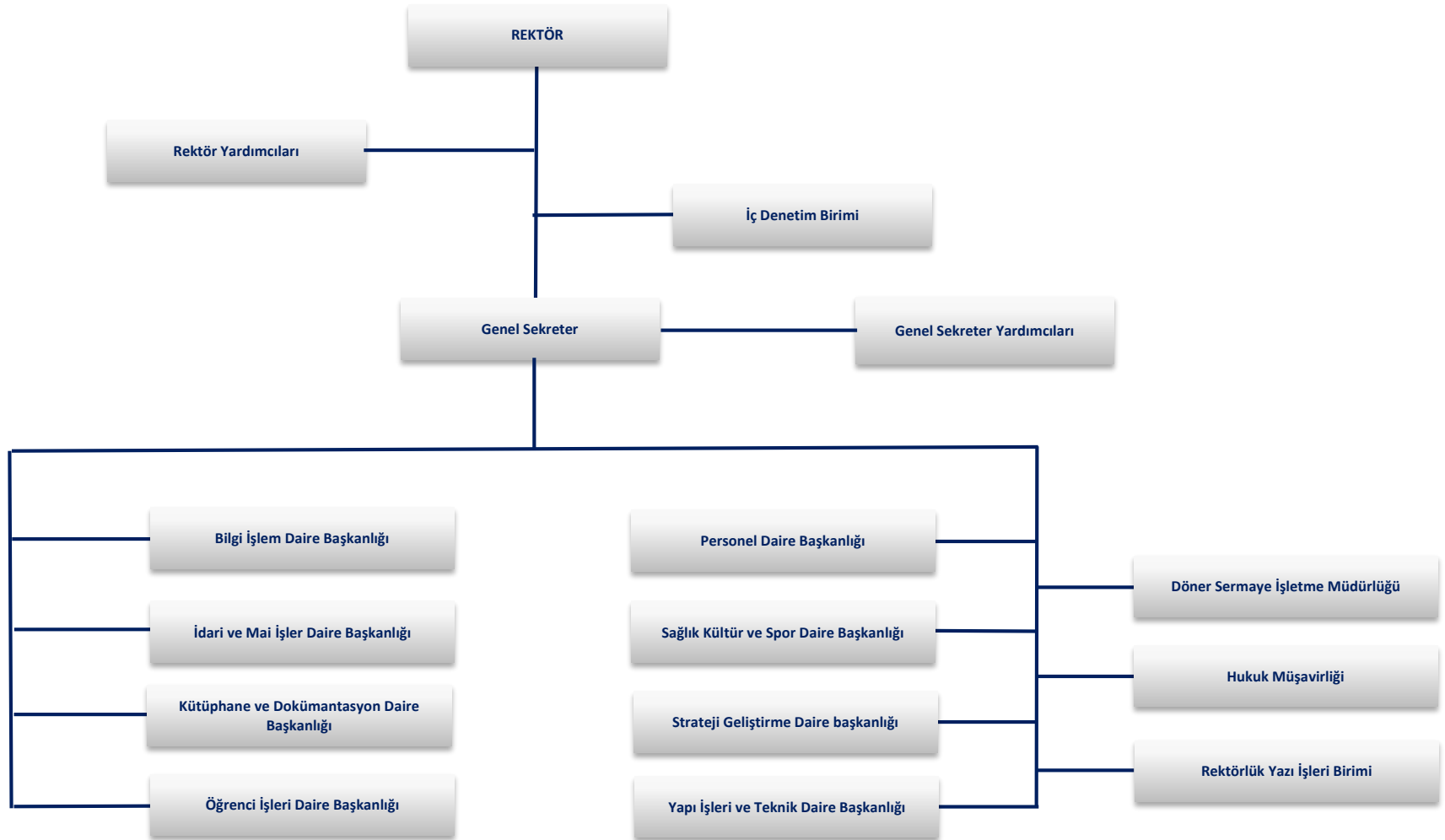
Senato, rektörün başkanlığında, rektör yardımcıları, dekanlar ve her fakülten, fakülte

kurullarınca üç yıl için seçilecek birer öğretim üyesi ile rektörlüğe bağlı enstitü ve yüksekokul müdürlerinden teşekkül eder. Senato, üniversitenin akademik organı olarak işlev görür. Bu kapsamda üniversitenin eğitim-öğretim, bilimsel araştırma ve yayın faaliyetlerinin esasları hakkında karar almak ve Üniversite Yönetim Kuruluna üye seçmek temel görevleri arasındadır.

Üniversite Yönetim Kurulu; rektörün başkanlığında dekanlardan, üniversiteye bağlı değişik öğretim birim ve alanlarını temsil edecek şekilde senatoca dört yıl için seçilecek üç profesörden oluşur. Üniversite Yönetim Kurulu idari faaliyetlerde rektöre yardımcı bir organ olarak işlev görmektedir. Üniversitenin teşkilat yapısı Şekil 2 ve 3'te gösterilmiştir.



Şekil 2: Akademik Teşkilat Şeması



Şekil 3: İdari Teşkilat Şeması

KURUMSAL TARİHÇE

- Üniversitemiz, Mekteb-i Sanayi-i Nefise-i Şahane adıyla, Ticaret Nezareti'ne bağlı olarak resim, heykel, mimarlık ve hakkâklık alanlarında eğitim verecek yüksekokul olarak II. Abdülhamid'in emriyle kuruldu (1 Ocak 1882).
- Okulun kurucu müdürü ressam Osman Hamdi Bey'in yönetiminde 02 Mart 1883 tarihinde İstanbul Arkeoloji Müzesi karşısında inşa edilen binasında 8 kişilik öğretim kadrosu ve 20 öğrencisi ile önce Resim, daha sonra Heykel ve Mimarlık alanında öğretime başladı.
- 1914 yılında kadınlara yönelik ilk sanat okulu olan İnas Sanayi-i Nefise Mektebi de açıldı ve iki mektep İnas Sanayi-i Nefise Mektebi müdürü olan Cemil Bey'in zamanında (1921-1925) birleştirildi.
- Sanayi-i Nefise Mektebi, 1926 yılında Osmanlı İmparatorluğu döneminde "Meclisi Mebusan" binası olarak kullanılan Fındıklı'daki Cemile Sultan Sarayı'na taşındı.
- 1928 yılında Güzel Sanatlar Akademisi adını aldı ve böylece Akademi ünvanına sahip ilk yükseköğretim kurumu oldu.
- 20 Eylül 1937 yılında Atatürk'ün emriyle Dolmabahçe Sarayı'nın Veliht Dairesi'nde Akademi bünyesinde İstanbul Resim ve Heykel Müzesi açıldı.1969 yılında 1172 sayılı Devlet Güzel Sanatlar Akademileri Kanunu'nun kabul edilmesiyle birlikte bilimsel özerkliğe kavuşan Kurum, İstanbul Devlet Güzel Sanatlar Akademisi adını aldı.
- Aynı yıl Türk Film Arşivi, Güzel Sanatlar Akademisi'ne bağlandı ve adı İstanbul Devlet Güzel Sanatlar Akademisi Film Arşivi oldu.
- 1976'da Türk Tezyinî Sanatlar Bölümü'nün adı Geleneksel Türk El Sanatları Bölümü olarak değişti ve Türk Film Arşivi, Sinema-TV Enstitüsü'ne dönüştürüldü, Gayrettepe'de inşa edilen binaya taşındı ve Türkiye'de ilk kez sinema eğitimine başlandı.
- 4.11.1981 tarihinde kabul edilen 2547 sayılı Yükseköğretim Kanunu ve bu kanunun gereği olarak 20.7.1982'de çıkarılan Kanun Hükmünde Kararname ile Türkiye'deki tüm yükseköğretim kurumları Yüksek Öğretim Kurulu çatısı altında toplandı. Bu kanunla İstanbul Devlet Güzel Sanatlar Akademisi, 1982'de üniversiteye dönüşerek Mimar Sinan Üniversitesi adını aldı. Bünyesinde Güzel Sanatlar Fakültesi, Mimarlık Fakültesi, Fen Edebiyat Fakültesi, Fen Bilimleri Enstitüsü ve Sosyal Bilimler Enstitüsü olarak 3 Fakülte ile 2 Enstitü oluşturuldu.
- Kültür ve Turizm Bakanlığına bağlı olan İstanbul Devlet Konservatuarı 1982'de üniversiteye katıldı ve 1987 yılında Beşiktaş'taki binasına taşındı.
- 1988'de Meslek Yüksekokulu açıldı ve Moda-Konfeksiyon programı eğitim-öğretime başladı.
- 2004 yılında Üniversitenin adı Mimar Sinan Güzel Sanatlar Üniversitesi olarak değiştirildi.
- Üniversitemiz bünyesinde 2022 yılında Yabancı Diller Yüksekokulu, 2023 yılında ise İletişim Fakültesi'nin kurulduğu Resmî Gazetede yayınlandı.
- 1882 yılına dayanan köklü geçmişi ile ülkemizin sanat alanında ilk eğitim kurumu olan üniversitemiz Türkiye'nin çağdaşlaşma sürecinde öncü kadroları yetiştirdiği gibi, günümüzde de ülkemizin ihtisaslaşma alanına bağlı olarak sanat, tasarım ve kültür ortamını beslemeye ve geliştirmeye devam ediyor.

3. Teknoloji ve Bilişim Altyapısı

3.1. Yazılımlar

Sıra	Yazılım Listesi	Açıklama
1	Adobe Ürünleri (Tüm Uygulamalar Paketi)	Photoshop, Acrobat Reader, Illustrator vb. Adobe yazılımlarını içeren pakettir.
2	Akıllı Kart & Yemekhane Otomasyonu	Kurumdaki tüm akademik ve idari personeller ile öğrencilerin giriş-çıkış takibini, yemekhanelerden ve kantinlerden temassız ödeme ile alışveriş yapmalarını sağlamaktadır.
3	Autodesk Ürünleri	Genellikle mimarlık ve mühendislikte kullanılan, içinde Autocad uygulamasını da barındıran, bulut üzerinden erişilebilen çeşitli tasarım programları paketidir.
4	Coslat Hotspot VPN Yazılımı	Ortaköy Kız Öğrenci Yurdu'nda kalan öğrencilerin güvenli bir şekilde internete girebilmelerini ve log kayıtlarının tutulmasını sağlamaktadır.
5	Dspace	Kütüphane ve Dokümantasyon Daire Başkanlığı'nın kullandığı kurum bünyesinde üretilen bilgi kaynaklarını depolamakta ve korumakta, açık erişime sunulmaktadır.
6	EBYS (Elektronik Belge Yönetim Sistemi)	Resmî yazışmaların dijital olarak üretilmesini, iletilmesini ve arşivlenmesini sağlamaktadır.
7	Ek Ders Otomasyonu	Öğretim görevlileri ve üyelerinin ders yükü haricinde verdikleri derslerin mali hesaplarının yapıldığı yazılımdır.
8	Fortianalyzer	Firewall cihazımızda bulunan logların belirli bir süre boyunca saklanması ve raporlanmasını sağlamaktadır.
9	Gelen/Giden Evrak Takibi Yazılımı	Birimlerin kendi içlerinde haricen kullandıkları evrak kayıt sistemidir. (2023 itibarı ile kullanımına son verilmiştir.)
10	Gösterge Yönetim Sistemi (Unimetrics)	Üniversitemizin kalite çalışmalarında kullandığı göstergelerin kaydedildiği yazılımdır.
11	Kaspersky Antivirüs Yazılımı	Kurumumuzdaki bilgisayar ve sunucuların virüslere karşı korunmasını sağlayan antivirüs yazılımdır.
12	Kütüphane Otomasyon Programı (Bomonti)	Bomonti Yerleşkesi Kütüphanesi'nin mevcut kitaplarının envanter bilgilerinin saklandığı, okuyuculara ödünç ve iade sistemlerinin yürütüldüğü yazılımdır.
13	Kütüphane Otomasyon Programı (Yordam BT)	Fındıklı Yerleşkesi Kütüphanesi'nin mevcut kitaplarının envanter bilgilerinin saklandığı, okuyuculara ödünç ve iade sistemlerinin yürütüldüğü yazılımdır.
14	Linux Redhat / Linux Ubuntu	Bazı özel sunuculara kurulmuş olan açık kaynak kodlu işletim sistemidir.
15	Logsign Yazılımı	5651 sayılı Yasa gereğince 2 yıl boyunca zaman damgalı olarak saklamak zorunda olduğumuz tüm logların arşivlendiği yazılımdır.
16	MathWorks–Mathlab Lisansı	Mühendislik alanında kullanılan bir programlama dili ve yardımcı aracıdır.
17	Microsoft Windows İşletim Sistemleri	Kullanıcı bilgisayarlarına kurduğumuz işletim sistemidir.
18	Microsoft Office Yazılımları (2010, 2016, Ofis365)	İçeriğinde Word, Excel, Powerpoint ve birçok programları barındıran yazılım paketleridir.
19	Microsoft SQL Server	Bazı Windows tabanlı özel sunucularımıza kurulmuş olan veri tabanı yazılımdır.
20	Müze Arşiv Sistemi	İstanbul Resim ve Heykel Müzesi envanter bilgilerinin tutulduğu yazılımdır.
21	Online Başvuru ve İlan Otomasyonu	Üniversitemize özellikle yüksek lisans ve doktora vb. başvurularının alındığı sistemdir.
22	Öğrenci Otomasyonu	Öğrenci verilerinin girildiği ve işlendiği yazılımdır.
23	ORACLE Veri Tabanı	Eski Öğrenci İşleri Yazılımımızın Verilerinin tutulduğu veri tabanı
24	Personel (Web Özlük) Otomasyonu	Tüm personellerimizin verilerinin girildiği ve işlendiği yazılımdır.

25	Stok Takip Yazılımı	Tüm kantinlerimizin ürün envanter bilgilerinin tutulduğu ve işlendiği yazılımdır.
26	My SQL Veri Tabanı	Bazı özel sunucularımıza kurulmuş olan veri tabanı yazılımdır.
27	Talep Yönetim Sistemi	Kurumumuzda bulunan tüm akademik ve idari personellerimizle öğrencilerimizin istek, öneri ve şikâyetlerini dijital olarak hızlıca ilgili birime iletebildiği yazılımdır.
28	TiSoft Yemek Programı	Sağlık, Kültür ve Spor Daire Başkanlığı'nın kullandığı yemek listelerinin belirli bir standardın üstünde hazırlanmasını sağlayan yazılımdır.
29	ULİK Otomasyonu	Uluslararası İlişkiler Ofisinin kullanmakta olduğu otomasyon sistemidir.
30	VM Backup Yazılımı	Sanal sunucularımın periyodik olarak yedeklerinin alındığı sistemdir.
31	VMware Vcenter	Sanal sunucularımızı yönettiğimiz sistemdir.
32	KVKNet Yazılımı	Kişisel Verileri Koruma Kanunu uyarınca ilgili verilerin tutulup güncellenebildiği veri tabanı ve uygulama yazılımdır.
33	DGRNET Yazılımı	Cumhurbaşkanlığı Dijital Dönüşüm Ofisinin yayınladığı Bilgi ve İletişim güvenliği rehberine uyumluluk için yapılan çalışmaların ve verilerin tutulduğu veri tabanı ve uygulamadır.
34	Akademik Bilgi Sistemi	YÖKSİS üzerinden verilerin çekilerek oluşturulduğu Akademik Personel Veri Tabanı Sistemidir.
35	Mezun Bilgi Sistemi	Mezunlarımız ile haberleşme için oluşturulmuş Bilgi Yönetim Sistemidir.
36	Personel Devam Kontrol Sistemi	Akıllı Kart Sistemi ile entegre çalışan giriş-çıkış kontrol sistemidir.

Tablo 5:Yazılım Listesi

3.2. Bilgi ve Teknolojik Kaynaklar Sayısı

Bilgisayar	1.649
Taşınabilir Bilgisayar	486
Projeksiyon	273
Fotokopi Makinesi	67
Fotoğraf Makinesi	83
Kamera	79
Faks Makinası	5
Tarayıcı	97
Yazıcı	483
Televizyon	105
Slayt Makinesi	6
Baskı Makinesi	3
Toplam	3.336

Tablo 6: Bilgi ve Teknolojik Kaynaklar Sayısı

3.3. Kütüphane ve Açık Erişim Kaynakları

Üniversitemizde Akademi Kütüphanesi, Fen-Edebiyat Fakültesi Kütüphanesi, Prof. Sami Şekeroğlu Sinema-TV Merkezi Kütüphanesi, İstanbul Devlet Konservatuvarı Kütüphanesi ile İstanbul Resim ve Heykel Müzesi Kütüphanesi olmak üzere beş kütüphane hizmet vermektedir.

Kütüphanelerimizde mimarlık ve güzel sanatlar konuları ağırlıklı olmak üzere toplam 161.325 adet basılı kitap / tez / süreli yayın / kitap dışı materyal, eğitim-öğretim alanlarımızı destekleyici konuları içeren 58 adet veri tabanı ile 330.500 adet e-kitap, 84.900 adet e-dergiye tam metin erişim imkânı bulunmaktadır.

Kütüphane kataloğu aracılığıyla kullanıcılar tüm kütüphane kaynaklarının bibliyografik bilgilerine ve elektronik kaynaklara (veri tabanlarına) tam metin erişim sağlayabilmektedir.

Kampüs dışından/uzaktan e-kütüphane portalımız (<http://ekutuphane.msgsu.edu.tr>) aracılığıyla erişim imkânı sunulmaktadır.

Kütüphane	Kitap		Sürelî Yayın		Müzik Notası	Tez	Tam Metin E-Kitap	Tam Metin E-Dergi	Veri Tabanları	
	Türkçe	Yabancı	Türkçe	Yabancı					Tam Metin	Bibliyografik
Akademi Kütüphanesi	43.446	28.288	340	292	-	4.550	330.500	84.900	36	22
Fen Edebiyat Fakültesi Kütüphanesi	48.501	7.759	273	81	-					
Prof. Sami Şekeroğlu Sinema TV Merkezi Kütüphanesi	10.740	3.917	166	-	-					
Devlet Konservatuvarı Kütüphanesi	973	280	25	48	6.871					
İstanbul Resim ve Heykel Müzesi Kütüphanesi	1.998	1.918	16	14	-					
Toplam	105.658	42.162	820	435	6.871	4.550	330.500	84.900	36	22

Tablo 7: Kütüphane ve Açık Erişim Kaynakları

İstanbul Resim ve Heykel Müzesi Envanteri					
Resim	Heykel	İkon	Hat	Seramik	Enstalasyon
11.041	725	10	182	262	1

Tablo 8: İstanbul Resim ve Heykel Müzesi Envanteri

Prof. Sami Şekeroğlu Sinema-TV Uygulama ve Araştırma Merkezi Envanteri			
Pelikül	Afiş	Fotoğraf	Film Malzemesi (Elektronik)
10.000	2.400	19.074	960

Tablo 9: Prof. Sami Şekeroğlu Sinema-TV Uygulama ve Araştırma Merkezi Envanteri

3.4. Taşıtlar

Taşıt Kodu	Taşıtın Cinsi	Mevcut Taşıt Sayısı
T02	Binek Otomobil	7
T03	Station-Wagon	1
T05	Minibüs (Sürücü dahil en fazla 15 kişilik)	4
T07	Pick-up (Kamyonet Şoför dahil 3 veya 6 kişilik)	3
T10	Midibüs (Sürücü dahil en fazla 26 kişilik)	2
T11/b	Otobüs (Sürücü dahil en az 41 kişilik)	2
T09	Panelvan	1
Toplam		20

Tablo 10: Taşıt Sayısı

4. İnsan Kaynakları

4.1. Akademik Personel

Ünvan	Kadroların Doluluk Oranına Göre		
	Dolu	Boş	Toplam
Profesör	154	46	200
Doçent	97	74	171
Doktor Öğretim Üyesi	184	86	270
Öğretim Görevlisi	76	45	121
Araştırma Görevlisi	115	104	219
TOPLAM	626	355	981

Tablo 11: Akademik Personel Kadro Dağılımı

4.2. Yabancı Uyruklu Akademik Personel

Ünvan	Geldiği Ülke	Kişi Sayısı	Çalıştığı Akademik Birim/Bölüm
Profesör	ABD	1	Fen-Edebiyat Fakültesi
Öğretim Görevlisi	Azerbaycan	4	İstanbul Devlet Konservatuvarı
Öğretim Görevlisi	Özbekistan	1	İstanbul Devlet Konservatuvarı
Öğretim Görevlisi	Türkmenistan	1	İstanbul Devlet Konservatuvarı
Toplam		7	

Tablo 12: Yabancı Uyruklu Akademik Personel Dağılımı

4.3. Diğer Üniversitelerle İlişkiler Kapsamında Görevlendirilen Akademik Personel

Üniversitemiz akademik birimlerinde, özellikle İstanbul kentinde yer alan Devlet ve Vakıf üniversitelerinde 2547 sayılı Yasanın 40'ncü maddesi uyarınca; eğitim ve öğretim faaliyetlerindeki kaliteyi arttırmak, akademik işbirliği ve ortak çalışmalarını güçlendirmek amacıyla akademik personel görevlendirmeleri yapılmaktadır.

Akademik Ünvan	Görevlendirilen Akademik Personel Sayısı	Bağlı Olduğu Bölüm	Programı (Lisansüstü, Lisans, Önlisans)	Görevlendirildiği Üniversite
Prof. Dr.	1	Eğitim Bilimleri	Lisans	İstanbul Kültür Üniversitesi
Prof. Dr.	1	Felsefe	Lisans	İstanbul Bilgi Üniversitesi
Prof. Dr.	1	Felsefe	Lisans	Üsküdar Üniversitesi
Prof. Dr.	1	Felsefe	Lisans	Özyeğin Üniversitesi
Prof. Dr.	1	Felsefe	Lisans	İstinye Üniversitesi
Prof. Dr.	1	İstatistik	Lisans	Bahçeşehir Üniversitesi
Prof. Dr.	1	İstatistik	Lisans	İstanbul Kültür Üniversitesi
Prof. Dr.	1	İstatistik	Lisans	Yeditepe Üniversitesi
Prof. Dr.	1	İstatistik	Lisans	İstanbul Kültür Üniversitesi
Prof. Dr.	1	İstatistik	Lisans	Maltepe Üniversitesi
Prof. Dr.	1	İstatistik	Lisans	Maltepe Üniversitesi
Prof. Dr.	1	Sosyoloji	Lisans	İstanbul Bilgi Üniversitesi
Prof. Dr.	1	Sosyoloji	Lisans	İstanbul Bilgi Üniversitesi
Prof. Dr.	1	Tarih	Lisans	İstanbul Sabahattin Zaim Üniversitesi

Prof. Dr.	1	Tarih	Lisans	Yeditepe Üniversitesi
Prof. Dr.	1	Türk Dili ve Edebiyatı	Lisans	İstanbul Kültür Üniversitesi
Prof. Dr.	1	Türk Dili ve Edebiyatı	Lisans	Ankara Gazi Üniversitesi
Prof. Dr.	1	Mimarlık	Lisans	Yeditepe Üniversitesi
Prof. Dr.	1	Mimarlık	Lisans	Fatih Sultan Mehmet Vakıf Üniversitesi
Prof. Dr.	1	İç Mimarlık	Lisans	Fenerbahçe Üniversitesi
Prof. Dr.	1	Mimarlık	Lisans	İstanbul Medipol Üniversitesi
Prof. Dr.	1	Mimarlık	Lisans	İstanbul Medipol Üniversitesi
Prof. Dr.	1	Mimarlık	Lisans	İstanbul Medipol Üniversitesi
Prof. Dr.	1	İç Mimarlık	Lisans	İstinye Üniversitesi
Prof. Dr.	1	Endüstriyel Tasarım	Lisans	İstanbul Nişantaşı Üniversitesi
Prof. Dr.	1	Mimarlık	Lisans	İstanbul Sabahattin Zaim Üniversitesi
Prof. Dr.	1	İç Mimarlık	Lisans	İstanbul Atlas Üniversitesi
Prof.	1	İç Mimarlık	Lisans	Altınbaş Üniversitesi
Prof.	1	Müzik	Lisans	İstanbul Üniversitesi
Prof.	1	İç Mimarlık	Lisans	Beykoz Üniversitesi
Prof.	1	Resim	Lisans	Altınbaş Üniversitesi
Prof.	1	Grafik Tasarım	Lisans	Yeditepe Üniversitesi
Prof.	1	Grafik Tasarım	Lisansüstü	Yeditepe Üniversitesi
Prof.	1	Fotoğraf	Lisans	Yıldız Teknik Üniversitesi
Doç. Dr.	1	Eğitim Bilimleri	Lisans	Marmara Üniversitesi
Doç. Dr.	1	İstatistik	Lisans	Haliç Üniversitesi
Doç. Dr.	1	Matematik	Lisans	Sabancı Üniversitesi
Doç. Dr.	1	Sosyoloji	Lisans	Beykent Üniversitesi
Doç. Dr.	1	Tarih	Lisans	Yeditepe Üniversitesi
Doç. Dr.	1	Mimarlık	Lisans	Altınbaş Üniversitesi
Doç. Dr.	1	Endüstriyel Tasarım	Lisans	Yeditepe Üniversitesi
Doç. Dr.	1	İç Mimarlık	Lisans	Fevziye Mektepleri Vakfı Işık Üniversitesi
Doç. Dr.	1	Mimarlık	Lisans	İstanbul Gedik Üniversitesi
Doç. Dr.	1	İç Mimarlık	Lisans	İstanbul Atlas Üniversitesi
Doç. Dr.	1	İç Mimarlık	Lisans	İstanbul Atlas Üniversitesi
Doç. Dr.	1	Mimarlık	Lisans	İstanbul Aydın Üniversitesi
Doç. Dr.	1	Şehir ve Bölge Planlama	Lisans	İstanbul Aydın Üniversitesi
Doç. Dr.	1	İç Mimarlık	Lisans	Fatih Sultan Mehmet Vakıf Üniversitesi
Doç. Dr.	1	Mimari Restorasyon Programı	Lisans	İstinye Üniversitesi
Doç. Dr.	1	Giyim Üretim Teknolojisi Programı	Önlisans	Bilgi Üniversitesi
Doç. Dr.	1	Kültür Varlıklarını Koruma ve Onarım Yüksekokulu	Lisansüstü	İstanbul Üniversitesi
Doç.	1	Sahne Dekorü ve Kostümü	Lisans	İstanbul Üniversitesi
Doç.	1	Sahne Dekorü ve Kostümü	Lisansüstü	İstanbul Üniversitesi
Doç.	1	Resim	Lisans	Kadir Has Üniversitesi

Doç.	1	İç Mimarlık	Lisans	Altınbaş Üniversitesi
Doç.	1	İç Mimarlık	Lisans	Yeditepe Üniversitesi
Doç.	1	Mimarlık	Lisans	İstanbul Medipol Üniversitesi
Doç.	1	İç Mimarlık	Lisans	İstanbul Gedik Üniversitesi
Doç.	1	Müzik	Lisans	Bursa Uludağ Üniversitesi
Doç.	1	Müzik	Lisans	İstanbul Bahçeşehir Üniversitesi
Dr. Öğr. Üyesi	1	Eğitim Bilimleri	Lisans	İstanbul Kültür Üniversitesi
Dr. Öğr. Üyesi	1	Fizik	Lisans	İstanbul Kent Üniversitesi
Dr. Öğr. Üyesi	1	İstatistik	Lisans	Yeditepe Üniversitesi
Dr. Öğr. Üyesi	1	İstatistik	Lisans	İstanbul Kültür Üniversitesi
Dr. Öğr. Üyesi	1	İstatistik	Lisans	Bahçeşehir Üniversitesi
Dr. Öğr. Üyesi	1	Matematik	Lisans	Bahçeşehir Üniversitesi
Dr. Öğr. Üyesi	1	Endüstriyel Tasarım	Lisans	Yeditepe Üniversitesi
Dr. Öğr. Üyesi	1	Endüstriyel Tasarım	Lisans	Bahçeşehir Üniversitesi
Dr. Öğr. Üyesi	1	İç Mimarlık	Lisans	İstanbul Atlas Üniversitesi
Dr. Öğr. Üyesi	1	Mimarlık	Lisans	İstanbul Ticaret Üniversitesi
Dr. Öğr. Üyesi	1	Şehir ve Bölge Planlama	Lisans	Gebze Teknik Üniversitesi
Dr. Öğr. Üyesi	1	Mimarlık	Lisans	İstanbul Nişantaşı Üniversitesi
Dr. Öğr. Üyesi	1	İç Mimarlık	Lisans	Yeditepe Üniversitesi
Dr. Öğr. Üyesi	1	İç Mimarlık	Lisans	Yeditepe Üniversitesi
Dr. Öğr. Üyesi	1	Mimarlık	Lisans	İstanbul Medipol Üniversitesi
Dr. Öğr. Üyesi	1	Mimarlık	Lisans	İstanbul Medipol Üniversitesi
Dr. Öğr. Üyesi	1	Mimarlık	Lisans	İstanbul Medipol Üniversitesi
Dr. Öğr. Üyesi	1	Endüstriyel Tasarım	Lisans	İstanbul Aydın Üniversitesi
Dr. Öğr. Üyesi	1	Mimarlık	Lisans	Bahçeşehir Üniversitesi
Dr. Öğr. Üyesi	1	Mimarlık	Lisans	Yeditepe Üniversitesi
Dr. Öğr. Üyesi	1	Mimarlık	Lisans	İstanbul Gedik Üniversitesi
Dr. Öğr. Üyesi	1	Endüstriyel Tasarım	Lisans	Ondokuz Mayıs Üniversitesi
Dr. Öğr. Üyesi	1	Giyim Üretim Teknolojisi Programı	Önlisans	Bilgi Üniversitesi
Dr. Öğr. Üyesi	1	Giyim Üretim Teknolojisi Programı	Önlisans	Bilgi Üniversitesi
Dr. Öğr. Üyesi	1	Müzik	Lisans	Ankara Müzik ve Güzel Sanatlar Üniversitesi
Dr. Öğr. Üyesi	1	Müzik	Lisans	İstanbul Maltepe Üniversitesi
Dr. Öğr. Üyesi	1	Sahne Sanatları Bölümü	Lisans	İstanbul Üniversitesi
Dr. Öğr. Üyesi	1	Sahne Sanatları Bölümü	Lisans	Koç Üniversitesi
Öğretim Görevlisi	1	Etnomüzikoloji	Lisans	İstanbul Topkapı Üniversitesi
Toplam Görevlendirilen Personel Sayısı				89

Tablo 13: Diğer Üniversitelerde Görevlendirilen Akademik Personel Dağılımı

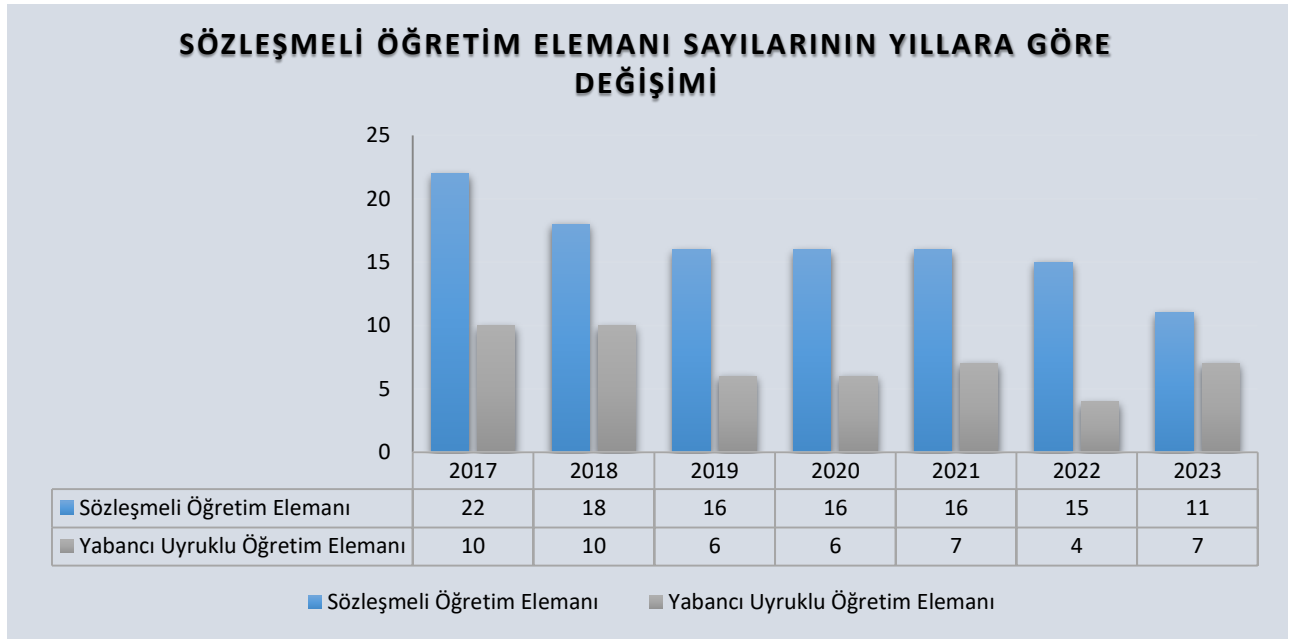
Akademik Unvan	Görevlendirilen Akademik Personel Sayısı	Görevlendirildiği Bölüm	Programı (Lisansüstü, Lisans, Önlisans)	Geldiği (Kadrosunun olduğu) Üniversite
Prof. Dr.	1	Arkeoloji	Lisans	İstanbul Üniversitesi
Prof. Dr.	1	Grafik Tasarımı	Lisans	Doğuş Üniversitesi
Prof. Dr.	1	Müzikoloji	Lisansüstü	Galatasaray Üniversitesi
Prof. Dr.	1	Türk Dili ve Edebiyatı	Lisansüstü	Marmara Üniversitesi
Prof. Dr.	1	Türk Dili ve Edebiyatı	Lisansüstü	Yıldız Teknik Üniversitesi
Prof. Dr.	1	Enformatik	Lisansüstü	Antalya Bilim Üniversitesi
Prof. Dr.	1	Şehir ve Bölge Planlama	Lisansüstü	Yıldız Teknik Üniversitesi
Prof.	1	Resim	Lisans	İstanbul Cerrahpaşa Üniversitesi
Prof.	1	Güzel Sanatlar	Lisansüstü	Doğuş Üniversitesi
Prof.	1	Güzel Sanatlar	Lisansüstü	Marmara Üniversitesi
Prof.	1	Güzel Sanatlar	Lisansüstü	İstanbul Üniversitesi
Prof.	1	Müzik	Lisans	İstanbul Maltepe Üniversitesi
Prof.	1	Müzikoloji	Lisans	İstanbul Üniversitesi
Doç. Dr.	1	Sanat Tarihi	Lisansüstü	İstanbul Üniversitesi
Doç. Dr.	1	Şehir ve Bölge Planlama	Lisansüstü	İstanbul Üniversitesi
Doç. Dr.	1	Şehir ve Bölge Planlama	Lisansüstü	İstanbul Teknik Üniversitesi
Doç.	1	Geleneksel Türk Sanatları	Lisans	İstanbul Üniversitesi
Doç.	1	Güzel Sanatlar	Lisansüstü	İstanbul Yeni Yüzyıl Üniversitesi
Dr. Öğr. Üyesi	1	Eğitim Bilimleri	Lisans	Maltepe Üniversitesi
Dr. Öğr. Üyesi	1	Grafik Tasarımı	Lisans	Bahçeşehir Üniversitesi
Dr. Öğr. Üyesi	1	Geleneksel Türk Sanatları	Lisans	Fatih Sultan Mehmet Vakıf Üniversitesi
Dr. Öğr. Üyesi	1	Şehir ve Bölge Planlama	Lisans	Nişantaşı Üniversitesi
Dr. Öğr. Üyesi	1	Türk Dili ve Edebiyatı	Lisansüstü	Yıldız Teknik Üniversitesi
Dr. Öğr. Üyesi	1	İç Mimarlık	Lisansüstü	Atlas Üniversitesi
Dr.	1	Müzikoloji	Lisansüstü	Viyana Sahne Sanatları Üniversitesi
Dr.	1	Sanat Tarihi	Lisansüstü	Millî Eğitim Bakanlığı
Öğr. Gör.	1	Kültür Varlıklarını Koruma ve Onarım Bölümü	Lisans	İstanbul Üniversitesi
Öğr. Gör.	1	Geleneksel Türk Sanatları	Lisans	Şişli Meslek Yüksekokulu
Öğr. Gör.	1	Seramik ve Cam	Lisans	Sakarya Üniversitesi
Öğr. Gör.	1	Mimarlık	Lisans	Koç Üniversitesi
Öğr. Gör.	1	İç Mimarlık	Lisans	Koç Üniversitesi
Öğr. Gör.	1	Endüstriyel Tasarım	Lisans	Koç Üniversitesi
Öğr. Gör.	1	Şehir ve Bölge Planlama	Lisans	Koç Üniversitesi
Arş. Gör.	1	Sahne Sanatları	Lisans	İstanbul Yeni Yüzyıl Üniversitesi
Görevlendirilen Toplam Personel Sayısı				34

Tablo 14: Başka Üniversitelerden Kurumda Görevlendirilen Akademik Personel Dağılımı

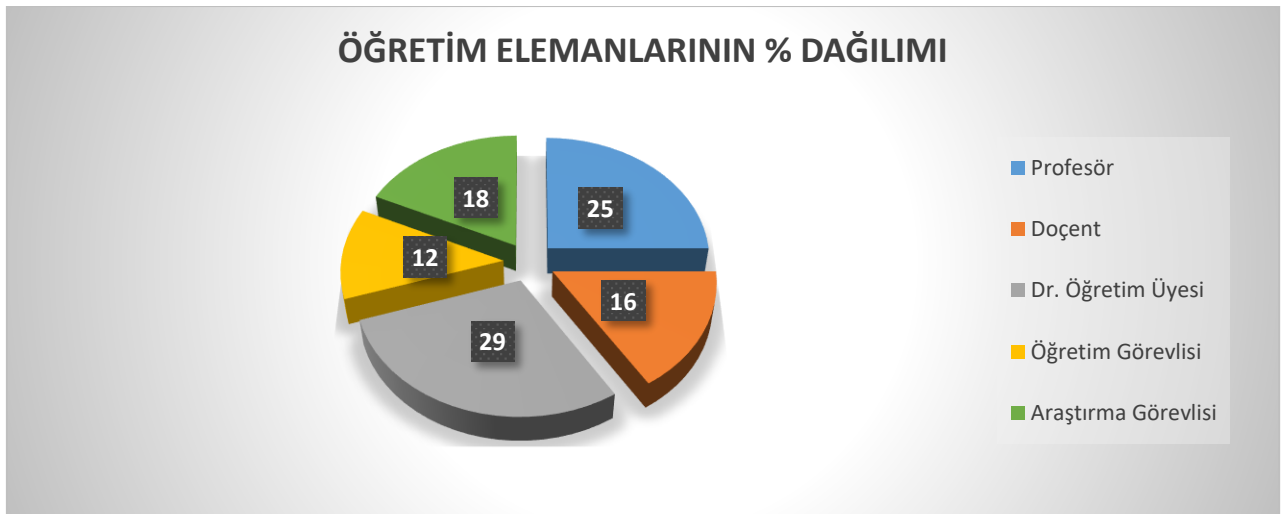
4.4. Sözleşmeli Akademik Personel

Ünvan	Sayı
Profesör	-
Doçent	-
Doktor Öğretim Üyesi	-
Öğretim Görevlisi	-
Araştırma Görevlisi	-
Sahne Uygulamacı	-
Sanatçı Öğretim Elemanı	11
Toplam	11

Tablo 15: Sözleşmeli Akademik Personelin Kadro Dağılımı



Şekil 4: Sözleşmeli Öğretim Elemanı Sayılarının Yıllara Göre Değişimi



Şekil 5: Öğretim Elemanlarının Kadro Dağılımı

4.5. Akademik Personelin Yaş İtibariyle Dağılımı

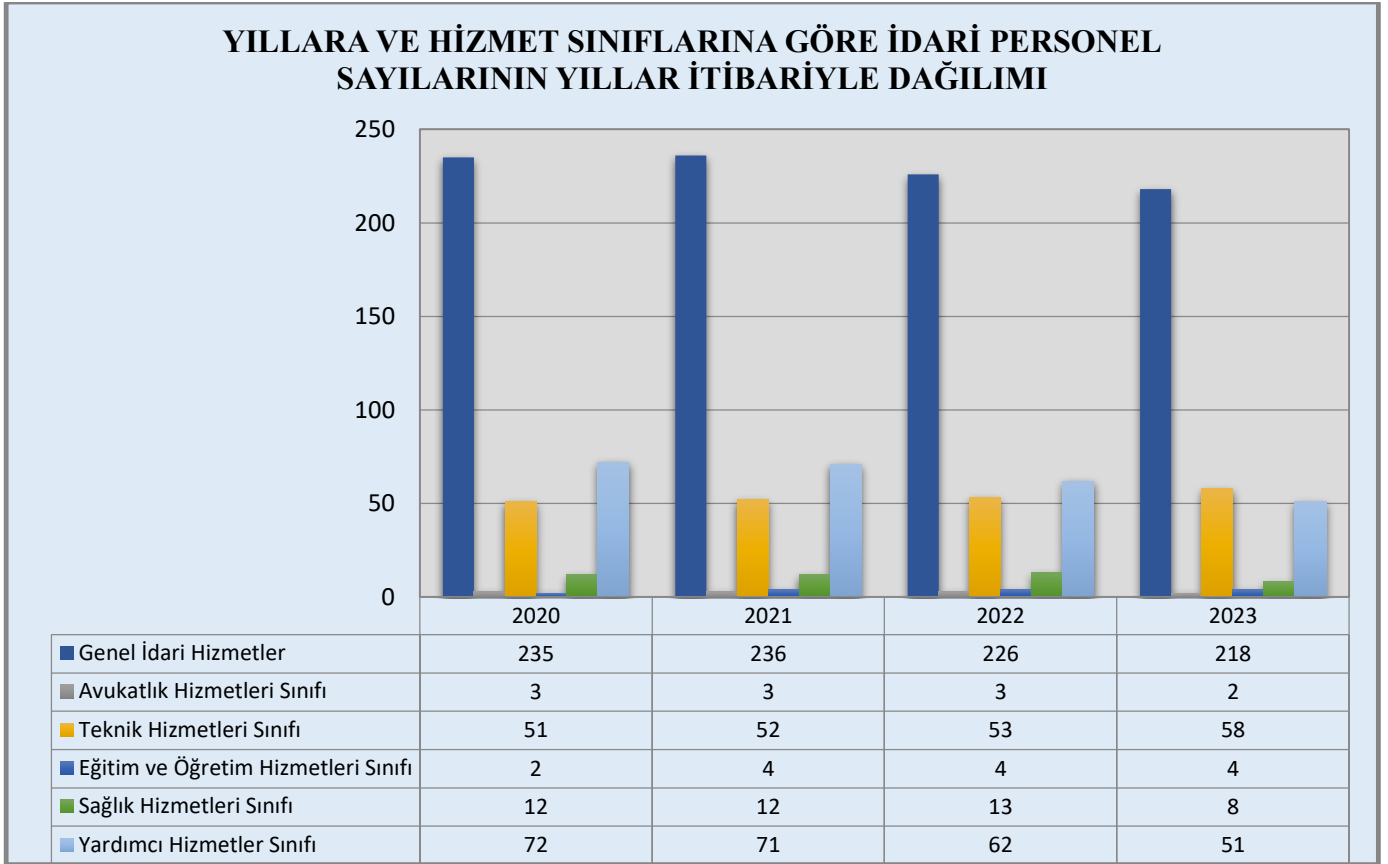
	21-25 Yaş	26-30 Yaş	31-35 Yaş	36-40 Yaş	41-50 Yaş	51- Üzeri
Kişi Sayısı	2	26	59	85	259	195
Yüzde	1	4	9	14	41	31

Tablo 16: Akademik Personelin Yaş İtibariyle Dağılımı

4.6. İdari Personel

Sınıfı	Dolu	Boş	Toplam
Genel İdari Hizmetler	218	209	427
Sağlık Hizmetleri Sınıfı	8	21	29
Teknik Hizmetleri Sınıfı	58	65	123
Eğitim ve Öğretim Hizmetleri Sınıfı	4	3	7
Avukatlık Hizmetleri Sınıfı	2	3	5
Yardımcı Hizmetler Sınıfı	51	43	94
Toplam	341	344	685

Tablo 17: İdari Personelin Kadro Dağılımı



Şekil 6: Hizmet Sınıfı Bazında İdari Personelin Yıllar İtibariyle Kadro Dağılımı

4.7. İdari Personelin Eğitim Durumu

	İlköğretim	Lise	Ön Lisans	Lisans	Yüksek Lisans ve Doktora
Kişi Sayısı	31	76	50	151	33
Yüzde	9	22	15	44	10

Tablo 18: İdari Personelin Eğitim Durumuna Göre Dağılımı

4.8. İdari Personelin Hizmet Süreleri

	1-3 Yıl	4-6 Yıl	7-10 Yıl	11-15 Yıl	16-20 Yıl	21- Üzeri
Kişi Sayısı	22	21	36	89	43	130
Yüzde	6	6	11	26	13	38

Tablo 19: İdari Personelin Hizmet Sürelerine Göre Dağılımı

4.9. İdari Personelin Yaş İtibariyle Dağılımı

	21-25 Yaş	26-30 Yaş	31-35 Yaş	36-40 Yaş	41-50 Yaş	51- Üzeri
Kişi Sayısı	9	16	33	46	133	104
Yüzde	3	5	10	13	39	30

Tablo 20: İdari Personelin Yaş İtibariyle Dağılımı

4.10. Sürekli İşçi ve Sözleşmeli Personelin Dolu/Boş Durumu

Pozisyon Durumu	DOLU	BOŞ	TOPLAM
Sürekli İşçiler	195	15	210
657 sayılı Kanuna göre 4/B'li Sözleşmeli Personel	58	32	90
Toplam	253	47	300

Tablo 21: Sürekli İşçi ve Sözleşmeli Personelin Dolu/Boş Dağılımı

4.11. Sürekli İşçilerin Hizmet Süreleri

	1 – 3 Yıl	4 – 6 Yıl	7 – 10 Yıl	11 – 15 Yıl	16 – 20 Yıl	21 - Üzeri
Kişi Sayısı	83	12	62	32	3	3
Yüzde	43	6	32	16	1,5	1,5

Tablo 22: Sürekli İşçilerin Hizmet Süreleri İtibariyle Dağılımı

4.12. Sürekli İşçilerin Yaş İtibariyle Dağılımı

	21-25 Yaş	26-30 Yaş	31-35 Yaş	36-40 Yaş	41-50 Yaş	51- Üzeri
Kişi Sayısı	7	28	56	37	51	16
Yüzde	4	14	29	19	26	8

Tablo 23: Sürekli İşçilerin Yaş İtibariyle Dağılımı

4.13. Sözleşmeli Personel Hizmet Süreleri

	1 – 3 Yıl	4 – 6 Yıl	7 – 10 Yıl	11 – 15 Yıl	16 – 20 Yıl	21 - Üzeri
Kişi Sayısı	57	0	0	0	0	1
Yüzde	98	0	0	0	0	2

Tablo 24: Sözleşmeli Personelin Hizmet Süreleri İtibariyle Dağılımı

4.14. Sözleşmeli Personel Yaş İtibariyle Dağılımı

	21-25 Yaş	26-30 Yaş	31-35 Yaş	36-40 Yaş	41-50 Yaş	51- Üzeri
Kişi Sayısı	20	16	21	0	0	1
Yüzde	38	28	36	0	0	2

Tablo 25: Sözleşmeli Personelin Yaş İtibariyle Dağılımı

5. Sunulan Hizmetler

5.1 Eğitim Hizmetleri

5.1.1. 2023 Yılı Öğrenci Sayıları

Akademik Birim	2022-2023 Eğitim Öğretim Yılı - Bahar Dönemi						2023-2024 Eğitim Öğretim Yılı - Güz Dönemi					
	Lisans Öğrenci Sayısı	Önlisans Öğrenci Sayısı	Yüksek Lisans	Sanatta Yeterlik	Doktora	Toplam	Lisans Öğrenci Sayısı	Önlisans Öğrenci Sayısı	Yüksek Lisans	Sanatta Yeterlik	Doktora	Toplam
Fen Edebiyat Fakültesi	3.403					3.403	3.354					3.354
Güzel Sanatlar Fakültesi	1.991					1.991	1.869					1.869
Mimarlık Fakültesi	2.025					2.025	2.071					2.071
İstanbul Devlet Konservatuvarı	455					455	457					457
Kültür Varlık Koruma ve Onarım Yüksekokulu	74					74	114					114
Meslek Yüksekokulu		360				360		325				325
Fen Bilimleri Enstitüsü			738		304	1.042			649	-	271	920
Güzel Sanatlar Enstitüsü			445	150		595			399	136		535
Sosyal Bilimler Enstitüsü			358		302	660			324		284	608
Toplam	7.948	360	1.541	150	606	10.605	7.865	325	1.372	136	555	10.253

Tablo 26: 2023 Yılı Öğrenci Sayıları

5.1.2. 2023 Yılı Yabancı Uyruklu Öğrenci Sayısı

Akademik Birimler	2022-2023 Eğitim Öğretim Yılı Bahar Dönemi	2023-2024 Eğitim Öğretim Yılı Güz Dönemi
Fakülteler	100	124
İstanbul Devlet Konservatuvarı ile Kültür Varlıkları Koruma ve Onarım Yüksekokulu	4	5
Enstitüler	74	63
Meslek Yüksekokulları	-	-
Toplam	178	192

Tablo 27: 2023 Yılı Yabancı Uyruklu Öğrenci Sayısı

5.1.3. Öğrenci Kontenjanları ve Doluluk Oranı

Birimin Adı	ÖSYM Kontenjanı	ÖSYM Sonucu Yerleşen	Boş Kalan	Doluluk Oranı
Fakülteler	1.172	1.192	-	% 100
Yüksekokullar	209	122	89	% 58,4
Meslek Yüksekokulu	91	87	4	% 95,6
Toplam	1.472	1.401	93	% 95,2

Tablo 28: Öğrenci Kontenjanları ve Doluluk Oranı

5.1.4. 2022-2023 Eğitim-Öğretim Yılı Mezunları

BİRİMLER	ÖN LİSANS				LİSANS				YÜKSEK LİSANS				SANATTA YETERLİK				DOKTORA				TOPLAM	
	T.C.		Y.U.		T.C.		Y.U.		T.C.		Y.U.		T.C.		Y.U.		T.C.		Y.U.			
	K	E	K	E	K	E	K	E	K	E	K	E	K	E	K	E	K	E	K	E		
Fen Edebiyat Fakültesi	-	-	-	-	206	100	2	-	-	-	-	-	-	-	-	-	-	-	-	-	-	308
Güzel Sanatlar Fakültesi	-	-	-	-	106	43	1	2	-	-	-	-	-	-	-	-	-	-	-	-	-	152
Mimarlık Fakültesi	-	-	-	-	195	87	3	3	-	-	-	-	-	-	-	-	-	-	-	-	-	288
İstanbul Devlet Konservatuvarı	-	-	-	-	41	17	-	-	-	-	-	-	-	-	-	-	-	-	-	-	-	58
Meslek Yüksekokulu	18	5	-	-	-	-	-	-	-	-	-	-	-	-	-	-	-	-	-	-	-	23
Sosyal Bilimler Enstitüsü	-	-	-	-	-	-	-	-	43	9	-	-	-	-	-	-	-	19	10	1	-	82
Fen Bilimleri Enstitüsü	-	-	-	-	-	-	-	-	54	20	3	-	-	-	-	-	-	23	15	1	1	117
Güzel Sanatlar Enstitüsü	-	-	-	-	-	-	-	-	31	12	-	-	15	12	-	-	-	-	-	-	-	70
Genel Toplam	18	5	-	-	548	247	6	5	128	41	3	-	15	12	-	-	42	25	2	1	1.098	

Tablo 29: 2022-2023 Eğitim-Öğretim Yılı Mezun Dağılımı

5.1.5. 2022-2023 Eğitim-Öğretim Yılında Dikey Geçiş Sınavı Sonucunda Kayıt Yaptıran Öğrenci Sayıları

FAKÜLTE	BİRİM	SINIF	ÖĞRENCİ SAYISI
Fen-Edebiyat Fakültesi	Fizik	1	2
	İstatistik	1	2
	Sanat Tarihi	1	1
TOPLAM			5
Güzel Sanatlar Fakültesi	Fotoğraf	1	2
	Geleneksel Türk Sanatları	1	2
	Grafik Tasarım	1	2
	Seramik ve Cam Tasarım	1	1
	Sinema ve Televizyon	1	4
	Tekstil ve Moda Tasarımı	1	1
	TOPLAM		
Mimarlık Fakültesi	Endüstriyel Tasarım	1	5
	İç Mimarlık	1	5
	Mimarlık	1	7
	Şehir ve Bölge Planlama	1	3
TOPLAM			20
İstanbul Devlet Konservatuvarı	Sahne Sanatları /Tiyatro	1	1
TOPLAM			1
GENEL TOPLAM			38

Tablo 30: 2022-2023 Eğitim-Öğretim Yılında Dikey Geçiş Sınavı Sonucunda Kayıt Yaptıran Öğrencilerin Dağılımı

5.1.6. 2022-2023 Eğitim-Öğretim Yılında Yatay Geçiş Sınavı Sonucunda Kayıt Yaptıran Öğrenci Sayıları

FAKÜLTE	BİRİM	SINIF	ÖĞRENCİ SAYISI
Fen-Edebiyat Fakültesi	Arkeoloji	1	1
	Felsefe	1	6
	Fizik	1	3
	İstatistik	1	11
	Matematik	1	6
	Sanat Tarihi	1	10
	Sosyoloji	1	7
	Tarih	1	2
	Türk Dili ve Edebiyatı	1	2
TOPLAM			48
Güzel Sanatlar Fakültesi	Fotoğraf	1	1
	Sinema ve Televizyon	1	4
TOPLAM			5
Mimarlık Fakültesi	Endüstriyel Tasarım	1	5
	İç Mimarlık	1	6
	Mimarlık	1	2
	Şehir ve Bölge Planlama	1	6
TOPLAM			19
Meslek Yüksekokulu	Giyim Üretim Teknolojisi	1	4
	Mimari Restorasyon	1	3
TOPLAM			7
GENEL TOPLAM			79

Tablo 31:2022-2023 Eğitim-Öğretim Yılında Yatay Geçiş Sınavı Sonucunda Kayıt Yaptıran Öğrencilerin Dağılımı

5.1.7 2022-2023 Eğitim- Öğretim Yılında Ayrılan Öğrencilerin Sayıları

BİRİMLER	YATAY GEÇİŞ	KENDİ İSTEĞİ	2547 s. Kanun / 44. madde	TOPLAM
FEN-EDEBİYAT FAKÜLTESİ				
Arkeoloji	2	6	13	21
Felsefe	5	15	20	40
Fizik	1	3	3	7
İstatistik	5	7	18	30
Matematik	13	14	11	38
Tarih	2	7	18	27
Türk Dili ve Edebiyatı	6	13	11	30
Sanat Tarihi	3	8	48	59
Sosyoloji	2	16	27	45
TOPLAM	39	89	169	297
GÜZEL SANATLAR FAKÜLTESİ				
Fotoğraf	-	2	15	17
Heykel	-	-	6	6
Geleneksel Türk Sanatları	1	2	7	10
Grafik Tasarım	-	-	27	27
Resim	1	1	33	35
Sahne Dekorü ve Kostümü	-	-	7	7
Sanat Eserleri Konservasyonu ve Restorasyonu	-	3	-	3
Seramik ve Cam	1	3	13	17
Sinema ve Televizyon	2	-	-	2
Tekstil ve Moda Tasarımı	-	4	6	10
TOPLAM	5	15	114	134
MİMARLIK FAKÜLTESİ				
Endüstriyel Tasarım	8	5	2	15
İç Mimarlık	8	3	1	12
Mimarlık	6	5	10	21
Şehir ve Bölge Planlama	14	3	1	18
TOPLAM	36	16	14	66
İSTANBUL DEVLET KONSERVATUVARI				
Bale	-	-	1	1
Genel Müzikoloji	-	1	-	1
Modern Dans	-	1	1	2
Opera	-	1	2	3
Piyano, Arp ve Gitar	-	-	1	1
Tiyatro	-	-	3	3
Üflemeli ve Vurmalı Çalgılar	1	-	5	6
Yaylı Çalgılar	-	1	3	4
TOPLAM	1	4	16	21
KÜLTÜR VARLIKLARINI KORUMA VE ONARIM YÜKSEKOKULU				
Yaylı Çalgılar	1	1	-	5
TOPLAM	1	4	-	5
MESLEK YÜKSEKOKULU				
Deri Konfeksiyon	-	-	4	4
Giyim Üretim Teknolojisi	-	5	36	41
Mimari Restorasyon	1	6	34	41
Mobilya ve Dekorasyon	-	1	-	1
Tekstil	-	-	2	2
TOPLAM	1	12	76	89
GENEL TOPLAM	83	140	389	612

Tablo 30: 2022-2023 Eğitim- Öğretim Yılında Ayrılan Öğrenciler

5.2 İdari Hizmetler

5.2.1. Beslenme Hizmeti

Üniversitemiz öğrencileri ve personeline sağlıklı ve kaliteli yemek hizmeti sağlama misyonuyla biri 657 sayılı Kanununun 4/D maddesine göre olmak üzere toplam 3 gıda mühendisi ve 7 mutfak personeliyle malzeme dahil yemek hazırlama, servisi, dağıtımı ve dağıtım sonrası temizlik işi ihalesi yoluyla Bomonti kampüsünde bulunan mutfağımızda yerinde üretim yapılarak günlük 4 çeşit tabldot yemek, ayrıca vejetaryen öğle yemeği hizmeti verilmiştir.

Yemeğin maliyetindeki girdiler Hazine ve Maliye Bakanlığınca her yıl yayınlanan tebliğ dikkate alınarak hesaplanmakta, öğrencilerden Üniversite Yönetim Kurulu tarafından belirlenen miktarda katkı payı ücreti alınmaktadır. Ayrıca Sosyal İşletme tarafından işletilen kantinlerde öğrencilerimizin zaruri ihtiyaçlarını gidermek için kâr amacı gütmeksizin karşılanmaktadır.

2023 yılında yemekler aşağıdaki mekânlarda hizmete sunulmuştur.

- Bomonti Öğrenci Yemek Salonu
- Bomonti Personel Yemek Salonu
- Fındıklı Öğrenci Yemek Salonu / Kantin
- Fındıklı Personel Yemek Salonu
- Dolmabahçe Yerleşkesi Yemek Salonu
- Ortaköy Kız Öğrenci Yurdu Yemek Salonu

Yemekhanelerimizde kart sistemi kullanılmakta, öğrenci ve personel kimlik kartlarının aynı zamanda yemek kartı fonksiyonu bulunmaktadır.

5.2.2. Sağlık Hizmeti

Ayaktan tanı ve tedavi hizmeti sunan mediko sosyal birimimiz tarafından; üniversitemizin kayıtlı öğrencilerine, akademik ve idari personeli ile bakmakla yükümlü oldukları aile bireylerine ve emeklilerine psikolojik, rehberlik, sağlık hizmeti vb. destek hizmetleri sunulmaktadır.

Sağlık merkezinde 1 psikolog, 1 laborant, 3 hemşire, 1 laborant, 2 sağlık teknisyeni ve 1 sağlık memuru görev yapmakta olup, genel sağlık hizmetleri konusunda hizmet sunulmaktadır. Temel sağlık hizmetleri şunlardır: Acil vakalarda ilk muayene ve tedavisinin ardından hastanın durumuna göre 112 Acil Servisi aramak, hastamızın 2. basamak sağlık kuruluşuna güvenli sevkini sağlamak, çeşitli yaralanmalarda pansuman yapmak, enjeksiyon yapmak, serum takma, tansiyon ölçümü, kan alma, açlık ve tokluk kan şekeri ölçümü, oksijen uygulaması, öğrenciler ile üniversitede görevli diğer personel için koruyucu sağlık hizmetleri (sigara, Hepatit B ve aşısı, vb.) konusunda bilgi vermek ve broşürlerle bunları desteklemek, bulaşıcı hastalıklara karşı bilgilendirmek, soğuk algınlığı, baş ağrısı gibi hafif olgularda ilaç desteği sağlamak.

Ayrıca Sağlık, Kültür ve Spor Daire Başkanlığıımıza bağlı Rehberlik ve Psikolojik Danışmanlık faaliyetleri, öğrencilerin kendi isteği ile danışmaya gelip bireysel görüşmeler yapılması şeklinde yürütülmektedir. Yaşadıkları problem alanı ve kişinin yaşamını etkileme düzeyi de göz önünde bulundurularak görüşmeler bazen tek seans olarak öğrencinin ihtiyacı doğrultusunda tekrar başvurabileceği şekilde planlanırken bazen de haftada bir ya da iki şeklinde düzenli görüşmeler planlanmaktadır. Görüşme süresi 30 dakikadır.

5.2.3. Kütüphane Hizmeti

1882 yılında Sanayi-i Nefise Mektebi Âlisinin kurulmasıyla birlikte kütüphanesi de ilk koleksiyonu oluşturulmaya başlamış, 1948 yılında Fındıklı binamızın yanması üzerine bu koleksiyonun büyük bir kısmı kaybedilmiştir. Kütüphane halen 1953 yılında restore edilen Fındıklı'daki binada hizmet vermektedir. Akademi Kütüphanesi'ne bağlı 5 birim kütüphanesi bulunmaktadır. Mimar Sinan Güzel Sanatlar Üniversitesi Akademi Kütüphanesi, Fen-Edebiyat Fakültesi Kütüphanesi, İstanbul Resim ve Heykel Müzesi Kütüphanesi, İstanbul Devlet Konservatuvarı Kütüphanesi, Prof. Sami Şekeroğlu Sinema ve Televizyon Merkezi Kütüphanesi, ayrıca fakültelerde ana sanat ve ana bilim dalları ile bazı sanat ve bilim dallarının da kendi konularına özgü kitaplıkları bulunmaktadır.

Kullanıcılarımızın her geçen gün artan ve çeşitlenen bilgi ihtiyaçları, bilgi teknolojileri ve ürünlerindeki gelişmeler takip edilerek gerek satın alma gerekse bağış ve abonelik yoluyla sağlanan basılı ve elektronik kaynaklarla karşılanmaya çalışılmaktadır. Basılı kaynaklara oranla elektronik kaynakların sağlanmasına daha fazla ağırlık verilmiş, abone olunan elektronik bilgi kaynaklarının sayısı artırılmıştır. Üniversitemiz akademik birimlerinin istekleri doğrultusunda abone olunan Türkçe süreli yayınlar ile satın alınan kitaplar birim kütüphanelerimize ulaştırılmıştır.

Gerek “abone olunan” gerek yıl içerisinde “deneme erişimine” açılan 16 veri tabanı kütüphanemiz web sayfasında duyurulmasına ve erişim sağlanmasına; Üniversitemiz öğretim elemanları ve öğrencileri tarafından ilgiyle karşılanan “*veri tabanları ve bilgi erişim araçlarına üniversite dışından*” erişim sağlanabilmesi hizmetine bu yıl da devam edilmiştir.

Üniversitemiz personeli ile öğrencilerinin kütüphane kaynaklarına en kolay ve hızlı şekilde ulaşabilmelerini sağlayacak bilgi erişim araçlarının (OPAC, EBSCO Discovery Service (EDS) ve A to Z) Kütüphanemiz web sayfası üzerinden hizmete sunulmasına devam edilmiştir.

Ödünç verme bankosunda yürütülen “ödünç verme”, “iade alma”, kapalı raftan “kitap ve tez çıkartma”, “üyelik işlemleri” ve “ilişik kesme” gibi hizmetlerin yanı sıra “soru-yanıt, rehberlik ve kullanıcı eğitimi” gibi “bilgi hizmeti” kapsamındaki işlemler yoğun olarak devam edilmiştir. Sunulan hizmetlerin kalitesini artırmak ve kullanıcı memnuniyetini sağlamak için kütüphane çalışanlarının mesleki gelişmelerini artırıcı etkinlikleri yıl boyunca sürdürmüştür. Ayrıca, talepler doğrultusunda öğrencilere zaman zaman yüz yüze “uygulamalı kullanıcı eğitimi” de verilmiştir.

Kullanıcılarımızın kütüphane içinde kitap, tez ve süreli yayınlardan yararlanma oranı günlük yüzlerce cilt yayını bulmaktadır. Raflardan indirilen bu yayınlar her gün tekrar yerlerine yerleştirilmekte ve böylece kullanıcılarımızın koleksiyona erişimi düzenli bir şekilde sağlanmaktadır.

2023 yılı itibariyle Kütüphanelerimizde 582 akademik personel, 5.971 öğrenci ve 235 idari personel olmak üzere toplam aktif üye sayısı 6.788 kişi olmuştur. 2023 yılı içerisinde aktif üyelerimizden akademik personele 895, öğrencilerimize 6.318 ve idari personele 304 olmak üzere toplam 7.517 adet kitap ödünç verilmiştir. Kütüphaneler arası iş birliği (KİTS) kapsamında yurtiçi üniversite kütüphanelerine 35 adet kitap ödünç verilmiş ve 61 kitap ödünç alınmıştır. Ayrıca 29 makale talebi de elektronik (PDF) olarak karşılanmıştır.

Akademi Kütüphanemiz ile diğer birim kütüphanelerindeki cilt birliği sağlanan yeni süreli yayınlar ile eski yıllara ait yıpranmış dergilerin, notaların ve kitapların topluca ciltlenmesi

ve onarımlarının yapılması çalışmalarına devam edilmiştir. Bu kapsamda yıl içerisinde toplam 108 adet cilt yapılmıştır.

Kütüphanelerimizde çalışma saatleri yıl içinde yapılan düzenlemeyle hafta içi her gün 08.30-22.00, hafta sonu 10.00-22.00 olarak uygulanmaktadır. Ayrıca; sınav haftalarında 7/24 hizmet vermeye başlamıştır. Kütüphanelerimizde çalışma saatleri yıl içinde yapılan düzenlemeyle her gün 08.30-22.00 olarak uygulanmaktadır. Ayrıca; sınav haftalarında 7/24 hizmet vermeye başlamıştır.

2023 yılında, “Fotoğraf Atölyesi Arşivi”nin Kütüphanemize devri gerçekleştirilmiş ve bu kapsamda “Dijital Arşiv Birimi” oluşturulmuştur. Yapılan planlama üzerine, Fotoğraf Arşivi’nde bulunan negatif filmlerin ve basılı fotoğrafların tasnif edilmesi, Açık Bilim Sanat Arşivi’imize aktarılacak üzere dijitalleştirilmesi çalışmalarına da başlanmıştır.

Ayrıca, Kütüphanemize yıllar önce bağışlanmış Celal Esad Arseven arşivi ile bu yıl yapılan bağışlar arasında yer alan Ataman Demir arşivinin de Açık Bilim Sanat Arşivi’imize aktarılması için çalışmalara başlanmıştır. Bu projeye, mimarlık ve sanat alanında zengin bir dijital arşiv oluşturulması hedeflenmektedir.

5.2.4. Barınma Hizmeti

Ortaköy’de üniversitemiz öğrencilerinin faydalanması için 77 oda, 230 öğrenci kapasitesine sahip kız öğrenci yurdu bulunmaktadır. Ayrıca öğrenci özel ve kamuya bağlı yurtlarda da barınma ihtiyaçlarını karşılamaktadır. Yurt dışından değişimle gelecek öğrencilerin barınma gereksinimlerinin karşılanmasında Uluslararası İlişkiler Koordinatörlüğü danışmanlık hizmeti vermektedir.

5.2.5. Kültür ve Sanat Hizmeti

Üniversitemizin Rektörlüğüne bağlı olarak Öğrenci Etkinlikleri Koordinatörlüğü bünyesinde faaliyet gösteren 28 öğrenci kulübü ile 5 spor takımımız vardır. Üniversitemizin 2023 yılında aktif olan Öğrenci Kulüpleri ve Spor Takımları Tablo 31’de gösterilmiştir.

Öğrenci Kulüpleri		
1- Arkeoloji Kulübü	11-Gönüllülük Kulübü	21-Pati Kulübü
2-Bilim Kurgu ve Fantazya Kulübü	12- İllustrasyon Kulübü	22-Sosyolojik Araştırmalar Kulübü
3- Çağdaş Dans ve Hareket Araştırmaları Kulübü	13-Kampüs Sinema Kulübü	23-Sörf Kulübü
4-Çevre ve İklim Değişikliği Kulübü	14-Kalite Kulübü	24-Tasarım Kulübü
5-Dağcılık Kulübü	15-Matematik Kulübü	25-Tiyatro Kulübü
6-Dans Kulübü	16-Metropolitan Kentsel İncelemeler Kulübü	26-Uluslararası Öğrenci Kulübü (ISC)
7-Edebiyat Kulübü	17--Mimarlık Kulübü	27-Veri Bilimi ve İstatistik Kulübü
8-Felsefe Kulübü	18-Mun Kulüp (Diplomacy Club)	28-Yelken Kulübü
9-Fizik Kulübü	19-Müzik Kulübü	
10-Fotoğraf Kulübü	20-Nitelikli Fikri ve Tapu Kulübü	
Öğrenci Takımları		
Basketbol Bayan Takımı		
Basketbol Erkek Takımı		
Voleybol Bayan Takımı		
Voleybol Erkek Takımı		
Futsal Takımı		

Tablo 31: Öğrenci Kulüp ve Takımları

Üniversitemiz bünyesinde hizmet veren İstanbul Resim ve Heykel Müzesi (İRHM), Dolmabahçe Sarayı Velihaht Dairesi'nde başlatılan restorasyon nedeniyle 2007 yılında kapanmış, koleksiyon 2011 senesinde Tophane semtindeki Antrepo 5 binasına taşınmıştır. Sedad Hakkı Eldem yapısı olan bu bina, Mimar Emre Arolat'ın projesiyle müzeye dönüştürülmüştür. Antrepo 5'in çağdaş müzecilik anlayışına uygun biçimde tasarlanan yeni sergileme ve depolama alanları, yönetim birimleri, atölyeleri, kütüphane ve okuma salonlarının yapım süreci 2021 yılında tamamlanmış ve aynı yılın Aralık ayında düzenlenen Serginin Sergisi II ile Müze'nin açılış süreci başlatılmıştır.

İstanbul Resim ve Heykel Müzesi'nin yeni binasındaki resmî açılışı, geçmişindeki en büyük koleksiyon sergisi ile 09 Ekim 2022 tarihinde yapılmıştır. Türk resim ve heykelinin 150 yıllık sanat geçmişinin büyük bir bölümünü kapsayan Koleksiyon Sergisi 34 sergi salonuna tematik ve kronolojik olarak hazırlanmış; 661 adet resim, 101 adet heykel ve 1 adet seramik olmak üzere toplamda 763 adet eser ziyaretçiye sunulmuştur.

2023 yılında ise Özdemir Altan "Hitam" (3 Şubat – 15 Mart), Müze tarihimizin en büyük bağışı olarak "Lale – Cengiz Akıncı Artı 700" (1 Eylül – 4 Aralık), Seçkin Pirim "Kalıntılar" (31 Ekim 2023 – 29 Şubat 2024) ve Mustafa Taviloğlu Koleksiyonu "Yarısı Gümüş Yarısı Köpük" (4 Aralık 2023 – 20 Şubat 2024) sergileri yapılmıştır.

2023 yılı boyunca İRHM'den etkinlikler için görsel (dia) ve sergilenmek üzere ödünç eser talebinde bulunan kurumların talepleri MSGSÜ Rektörlüğü onayı ile karşılanmıştır.

Sabancı Üniversitesi Sakıp Sabancı Müzesi'nde Kasım 2023-Şubat 2024 tarihleri arasında açılan, Türk resim sanatının önde gelen ressamlarından Melek Celal Sofu'nun sergisinde sergilenmek üzere İstanbul Resim ve Heykel Müzesi Koleksiyonundan olarak "Eski Büyük Millet Meclisi Kürsüsünde Kadın" (Envanter No: 206/619) "Natürmort Karnabahar" (Envanter No: 1930/8215), "Dikiş Diken Kadın" (Envanter No: 207/620), "Kadın Portresi" (Envanter No: 2006/8297) 4 adet yağlıboya tablo ve "Ressam Bilinsky Başı" (Envanter No: 12/887) 1 adet heykel kısa süreli ödünç olarak verilmiştir.

Üsküdar Belediyesi'nde 29 Ekim 2023 – 25 Aralık 2023 tarihleri arasında gerçekleşen "Üsküdarlı Ressamlar" sergisinde geçici olarak teşhir edilmek üzere Ahmet Ziya Akbulut'a ait Üsküdar Mihrimah Sultan Cami, (Envanter No.40/453, Malik Aksel'e ait Manzara (Envanter No. 1981/8266), Süleyman Seyyid'ait Şebboy (Envanter No. 30/443) resim envanter numaralı 3 (üç) adet tablo kısa süreli ödünç olarak verilmiştir.

Sergilerin yanı sıra çeşitli konferans, söyleşi, panel, toplantı ve konserlere ev sahipliği yapan İRHM'de düzenlenen etkinlikler Tablo 32'de gösterilmiştir.

Etkinlik	Tarih	Etkinliğin Adı
Konser	10.01.2023	İRHM Gün Batımı Konserleri: Keman Ana Sanat Dalı
Konser	14.01.2023	Opera ASD'den Yeni Yılın İlk Konseri
Konferans / Söyleşi	20.01.2023	"Koleksiyonerle Buluşmak" Mehmet Çebi
Konferans / Söyleşi	24.01.2023	"Salı Konferansları" "Ankara Resim ve Heykel Müzesi'nin Yeniden Düzenlenmesi" Prof. Dr. Kıymet Giray
Konser	24.01.2023	İRHM Gün Batımı Konserleri: Viyolonsel Ana Sanat Dalı
Konser	31.01.2023	İRHM Gün Batımı Konserleri: Flüt Ana Sanat Dalı
Sergi	03.02.2023-15.03.2023	Özdemir Altan HİTAM Sergisi
Konferans / Söyleşi	3.02.2023	"Özdemir Altan'ın Sanatı Üzerine" Prof. Dr. Burcu Pelvanoğlu
Dans Performansı	8.03.2023	Dünya Kadınlar Günü "Kadın Hareketleri VII" Dans Performansı
Konferans / Söyleşi	8.03.2023	"Sanatçılar İRHM'de" Füsün Onur
Konferans / Söyleşi	15.03.2023	"Çanakkale Savaşı ve Hisart Canlı Tarih Müzesi"
Panel	17.03.2023	Çanakkale Zaferi'nin 108. Yılı "Kahramanlık Ruhumuzda Var Paneli
Seminer	18.03.2023	Cumhuriyetin Mimarlığından Akademili Portreler – I, Muhlis Türkmen
Konser	25.03.2023	Chavdar Parashkevov ve Natasha Kislenko Keman ve Piyano Resitali
Konser	28.03.2023	İRHM Gün Batımı Konserleri: Viyolonsel Ana Sanat Dalı
Konser	31.03.2023	Genç Orkestra Konserleri
Seminer	8.04.2023	Cumhuriyetin Mimarlığından Akademili Portreler – II, Arif Hikmet Holtay
Konser	11.04.2023	İRHM Gün Batımı Konserleri: Flüt Ana Sanat Dalı
Konser	18.04.2023	İRHM Gün Batımı Konserleri: Piyano Ana Sanat Dalı
Konferans / Söyleşi	9.05.2023	"20 Yüzyıl Öncesi Sinan Algısı" Prof. Dr. Selçuk Mülayim
Seminer	13.05.2023	Cumhuriyetin Mimarlığından Akademili Portreler – III, Hamdi Şensoy
Konser	16.05.2023	İRHM Gün Batımı Konserleri Piyano Sanat Dalı
Konser	18.05.2023	Uluslararası Müze Günü "MSGSU Opera Anasanat Dalı Türk Bestecileri Konseri"
Seminer	21.05.2023	140. Yıl Toplantıları Mimarlık Bölümünden Portreler VI Utarit İzgi
Seminer	10.06.2023	Cumhuriyetin Mimarlığından Akademili Portreler – IV, Orhan Şahinler
Sergi	01.09.2023-04.12.2023	Lale-Cengiz Akıncı Koleksiyonu- Artı 700 Sergisi
Konferans / Söyleşi	5.10.2023	"Uyum Haftası Kapsamında İRHM Turu"
Panel	17.10.2023	Vefatının 59. Yılında Halil Dikmen Paneli
Seminer	18.10.2023	Cumhuriyetin Mimarlığından Akademili Portreler – V, Nazimi Yaver Yenel
Sergi	31.10.2023	Seçkin Pirim-Kalıntılar Sergisi
Konferans / Söyleşi	14.11.2023	"Sanatçılar İRHM'de" Süleyman Saim Tekcan
Seminer	17.11.2023	Cumhuriyetin Mimarlığından Akademili Portreler – VI, Halit Femir
Konferans / Söyleşi	21.11.2023	"Sanatçılar İRHM'de" Seçkin Pirim
Konferans / Söyleşi	28.11.2023	"Salı Konferansları" Artı 700 Sergisi
Konser	28.11.2023	İRHM Gün Batımı Konserleri: Kontrbas Sanat Dalı
Toplantı	30.11.2023	Tarihi Alan Başkanlığı Toplantısı
Konferans / Söyleşi	5.12.2023	"Sanatçılar İRHM'de" Nevhiz Tanyeli
Konferans / Söyleşi	6.12.2023	"Aylık Seminerler Dizisi" Mimar Sinan ve Mimarlığı
Seminer	8.12.2023	16. İstanbul Buluşmaları/Cumhuriyetin 100.Yılında İstanbul'da Yaşamak
Konser	9.12.2023	Ölümünün 25. Yılında Lajos Montag ve Macar Bestecileri

Konferans / Söyleşi	12.12.2023	“Sanatçılar İRHM’de” Beril Anılanmert
Konferans / Söyleşi	14.12.2023	“Türkiye’de Çağdaş Sanata Çok Renkli Bir Bakış”
Seminer	15.12.2023	Cumhuriyetin Mimarlığından Akademili Portreler – VII, Muammer Onat
Konser	16.12.2023	Piyano Sanat Dalı Oda Müziği Konserleri
Konser	17.12.2023	Piyano Sanat Dalı Oda Müziği Konserleri
Panel	18.12.2023	2023 Âşık Veysel Yılı Saz ve Sözle Âşık Veysel’i Anıyoruz
Konser	19.12.2023	Yeni Yıl Konseri: Opera Anasanat Dalı
Konser	19.12.2023	İRHM Gün Batımı Konseri: Müzik Bölümü Keman ve Piyano Resitali
Sergi	20.12.2023	Mustafa Taviloğlu Koleksiyonu- Yarısı Gümüş Yarısı Köpük Sergisi
Konser	20.12.2023	Yeni Yıl Konseri: Opera Anasanat Dalı
Toplantı	25.12.2023	Tarihi Alan Başkanlığı Toplantısı
Konser	26.12.2023	İRHM Gün Batımı Konseri: Opera Anasanat Dalı

Tablo 32: İstanbul Resim ve Heykel Müzesi Etkinlikleri

Ayrıca Üniversitemiz çeşitli birimlerince düzenlenen etkinlikler Tablo 33’te verilmiştir.

Toplantının / Etkinliğin Adı	Etkinlik Türü	Ulusal/ Uluslararası Katılımlı/ Uluslararası	Yer (Şehir)	Etkinlik Tarihi	Düzenleyen Birim
Özgeçmişinin Gücünü Kullan	Eğitim	Ulusal	İstanbul	5.01.2023	Kariyer Geliştirme Uygulama ve Araştırma Merkezi
Tanpınar İçin Diyorlar Ki: Alberto Manguel (Söyleşi: Habil Sağlam)	Söyleşi	Uluslararası	Paris	9.01.2023	Ahmet Hamdi Tanpınar Araştırmaları ve Uygulama Merkezi
Zaman Yönetimi, Karar Alma ve Proaktif Çözümler	Eğitim	Ulusal	İstanbul	12.01.2023	Kariyer Geliştirme Uygulama ve Araştırma Merkezi
Sanatçı Kadınlar: Sabiha Rüştü Bozcalı'nın Peşi Sıra 1941 İstanbul'u (Konuk: Öğr. Gör. Dr. Ceren Lordoğlu)	Seminer	Ulusal	İstanbul	26.01.2023	Kadın Araştırmaları Uygulama ve Araştırma Merkezi
Hata, Usulsüzlük ve Yolsuzlukların Bildirilmesine Dair Yönerge Eğitimi	Eğitim	Ulusal	İstanbul	26.01.2023	Hizmet İçi Eğitim Koordinatörlüğü
Edebiyat Eleştirisine Yeni Katkıları-8: Metin Celâl, Bir Şiirdi Geçen Yıllar	Seminer	Ulusal	İstanbul	26.01.2023	Ahmet Hamdi Tanpınar Araştırmaları ve Uygulama Merkezi
Misak-ı Millî Anma Programı	Panel	Ulusal	İstanbul	28.01.2023	Rektörlük
"Tanpınar'ı Çevirmek" Konuk: Faruk BİLİCİ	Seminer	Ulusal	İstanbul	29.01.2023	Ahmet Hamdi Tanpınar Araştırmaları ve Uygulama Merkezi
Elektronik Belge Yönetim Sistemleri	Eğitim	Ulusal	İstanbul	6.02.2023	Hizmet İçi Eğitim Koordinatörlüğü
"Taşınır Mal İşlemleri" Eğitimi	Eğitim	Ulusal	İstanbul	23.03.2023	Hizmet İçi Eğitim Koordinatörlüğü
Deprem Sürecinin Psikolojik Etkilerini Yönetme Biçimleri	Seminer	Ulusal	İstanbul	27.03.2023	Rektörlük
Kadınlar Günü Forum V	Forum	Ulusal	İstanbul	8.03.2023	Rektörlük
ULİK Oryantasyon Toplantısı	Eğitim	Uluslararası	İstanbul	8.03.2023	Uluslararası İlişkiler Koordinatörlüğü
Öğrenci Bilgi Sistemi Eğitimi (İdari)	Eğitim	Ulusal	İstanbul	9.03.2023	Hizmet İçi Eğitim Koordinatörlüğü
Öğrenci Bilgi Sistemi Eğitimi (Akademik)	Eğitim	Ulusal	İstanbul	10.03.2023	Hizmet İçi Eğitim Koordinatörlüğü
Öğrenci Bilgi Sistemi Eğitimi	Eğitim	Ulusal	İstanbul	16.03.2023	Hizmet İçi Eğitim Koordinatörlüğü
18 Mart Şehitleri Anma ve Çanakkale Deniz Zaferi'nin Yıl Dönümü	Panel	Ulusal	İstanbul	17.03.2023	Rektörlük
Afetler Tuvaletler: Ekolojik ve Sosyolojik Bir Bakış	Seminer	Ulusal	İstanbul	22.03.2023	Endüstri Ürünleri Tasarımı Araştırma ve Uygulama Merkezi
Konferans: Afet Durumlarında Tarihi Yerleşimlerde Acil Durum Yönetimi	Konferans	Ulusal	İstanbul	28.03.2023	Mimar Sinan Uygulama ve Araştırma Merkezi
“Engelliliğe Hak Temelli Yaklaşım: İletişim ve Erişilebilirlik”	Konferans	Ulusal	İstanbul	4.03.2023	Engelsiz MSGSÜ
Bir Kişi Daha Eksilmeyeceğiz	Panel	Ulusal	İstanbul	5.04.2023	Kadın Araştırmaları Uygulama ve Araştırma Merkezi
Yazılı İletişimin Gücü	Seminer	Ulusal	İstanbul	5.04.2023	Kariyer Geliştirme Uygulama ve Araştırma Merkezi
Mimar Sinan'ı Anma ve Mimarlar Günü	Panel	Ulusal	İstanbul	9.04.2023	Mimar Sinan Uygulama ve Araştırma Merkezi

Döngüsel Ekonomi ve Sürdürülebilirlik için Tasarım	Sanal Sergi	Ulusal	İstanbul	10.04.2023	Endüstri Ürünleri Tasarımı Araştırma ve Uygulama Merkezi
"Tanpınar'ı Çevirmek" Konuk: Rafael Carpintero ORTEGA	Konferans	Uluslararası	İstanbul	14.04.2023	Ahmet Hamdi Tanpınar Araştırmaları ve Uygulama Merkezi
MSGSÜ WEB Sayfasının Kullanımı	Eğitim	Ulusal	İstanbul	14.04.2023	Hizmet İçi Eğitim Koordinatörlüğü
"Tanpınar'ı Çevirmek" Konuk: Timour MUHIDINE	Konferans	Uluslararası	İstanbul	26.04.2023	Ahmet Hamdi Tanpınar Araştırmaları ve Uygulama Merkezi
İç Kontrol Standartları, Kurumsal Risk Analizi ve Yönetimi	Eğitim	Ulusal	İstanbul	26.04.2023	Hizmet İçi Eğitim Koordinatörlüğü
İlk Yardım Farkındalık Eğitimi	Eğitim	Ulusal	İstanbul	27.04.2023	Hizmet İçi Eğitim Koordinatörlüğü
Stratejik Plan İzleme ve Değerlendirme	Eğitim	Ulusal	İstanbul	28.04.2023	Hizmet İçi Eğitim Koordinatörlüğü
Teknoloji Bağımlılığı ve Bağımlılıkla Mücadele	Eğitim	Ulusal	İstanbul	4.05.2023	Hizmet İçi Eğitim Koordinatörlüğü
Holistik Çağ ve Web 3.0 (Metaverse, Yaşam 4.0)	Seminer	Ulusal	İstanbul	7.05.2023	Yapı Uygulama ve Araştırma Merkezi
Sinan ve Mimarlığı: 20. Yüzyıl Öncesi Sinan Algısı	Panel	Ulusal	İstanbul	9.05.2023	Mimar Sinan Uygulama ve Araştırma Merkezi
Holistik Çağ ve Web 3.0 (Metaverse, Yaşam 4.0) 2.Bölüm	Seminer	Ulusal	İstanbul	10.05.2023	Yapı Uygulama ve Araştırma Merkezi
Klasik Türk Edebiyatı Konuşmaları: Osmanlıda Esnaf Alayları (Konuk: Suraiya Faroqhi)	Konferans	Uluslararası	İstanbul	11.05.2023	Ahmet Hamdi Tanpınar Araştırmaları ve Uygulama Merkezi
"Engelsiz Erişilebilir Mimari Çevre"	Konferans	Ulusal	İstanbul	12.05.2023	Engelsiz MSGSÜ
Afet Farkındalık Eğitimi	Eğitim	Ulusal	İstanbul	18.05.2023	Hizmet İçi Eğitim Koordinatörlüğü
19 Mayıs Atatürk'ü Anma, Gençlik ve Spor Bayramı Programı	Kutlama	Ulusal	İstanbul	19.05.2023	Rektörlük
Sürdürülebilirlik	Panel	Ulusal	İstanbul	23.05.2023	Tekstil ve Moda Tasarımı Uygulama ve Araştırma Merkezi
Kurmacanın Sınırlarını Aşmak: Vüs'at O. Bener Sempozyumu	Sempozyum	Uluslararası	İstanbul	31.05.2023	Ahmet Hamdi Tanpınar Araştırmaları ve Uygulama Merkezi
Ürün Görselleştirmede Kompozisyon, Kusurluluk ve Detaylandırma	Seminer	Ulusal	İstanbul	31.05.2023	Kariyer Geliştirme Uygulama ve Araştırma Merkezi
Kurum Kültürü ve Aidiyet (Birlikte Yaşama Kültürü)	Eğitim	Ulusal	İstanbul	1.06.2023	Hizmet İçi Eğitim Koordinatörlüğü
Mimar Sinan Rotası Edirne Gezisi	Gezi	Ulusal	Edirne	1.06.2023	Mimar Sinan Uygulama ve Araştırma Merkezi
BaykuşFest	Festival	Ulusal	İstanbul	2.06.2023	Rektörlük
LCW Kampüste	Seminer	Ulusal	İstanbul	8.06.2023	Kariyer Geliştirme Uygulama ve Araştırma Merkezi
Bilimsel Araştırma, Bilim ve Yayın Etiği	Eğitim	Ulusal	İstanbul	8.06.2023	Hizmet İçi Eğitim Koordinatörlüğü
Atölye METAntiochia	Atölye	Ulusal	İstanbul	17.06.2023	Yapı Uygulama ve Araştırma Merkezi
Mali İşler Temel Eğitimi (Bütçe Eğitimi)	Eğitim	Ulusal	İstanbul	21.06.2023	Hizmet İçi Eğitim Koordinatörlüğü
15 Temmuz Demokrasi ve Milli Birlik Günü	Konferans-Video Gösterimi	Ulusal	İstanbul	14.07.2023	Rektörlük
MSGSÜ Tanıtım Günleri (1-2-3 Ağustos)	Tanıtım	Ulusal	İstanbul	1.08.2023	Rektörlük
"Süreç Yönetimi El Kitabı" Eğitimi	Eğitim	Ulusal	İstanbul	28.08.2023	Hizmet İçi Eğitim Koordinatörlüğü
"Erişebilir Tophane Parkı Atölyesi"	Seminer	Ulusal	İstanbul	28.08.2023	Yapı Uygulama ve Araştırma Merkezi
Coşar Kulaksız Arada Sergisi (15 Eylül-14 Ekim)	Sergi	Ulusal	İstanbul	15.09.2023	Rektörlük

Mezuniyet Töreni	Tören	Ulusal	İstanbul	27.09.2023	Rektörlük
Uluslararası Öğrencilerle Tanışma Toplantısı	Tanıtım	Uluslararası	İstanbul	29.09.2023	Uluslararası İlişkiler Koordinatörlüğü
Kadına Yönelik Şiddet Farkındalık Eğitimi	Eğitim	Ulusal	İstanbul	29.09.2023	Rektörlük
Akademik Açılış	Tören	Ulusal	İstanbul	2.10.2023	Rektörlük
Engelli Birey Farkındalığı ve İnsan Hakları	Eğitim	Ulusal	İstanbul	10.10.2023	Engelsiz MSGSÜ
Kentin Akıllı Hali: Fırsatlar, Engeller ve Eşitsizlikler	Panel	Ulusal	İstanbul	11.10.2023	Endüstri Ürünleri Tasarımı Araştırma ve Uygulama Merkezi
2023 Yılı Erasmus Günleri (#ErasmusDays)	Tanıtım	Uluslararası	İstanbul	14.10.2023	Uluslararası İlişkiler Koordinatörlüğü
Ara Güler'i Anma Sempozyumu	Sempozyum	Ulusal	İstanbul	17.10.2023	Rektörlük
29 Ekim Cumhuriyet Bayramı Programı	Kutlama	Ulusal	İstanbul	29.10.2023	Rektörlük
Cevdet Kudret Edebiyat Ödülleri Töreni	Ödül Töreni	Ulusal	İstanbul	4.11.2023	Rektörlük
KENTTAM Seminer ve Atölye	Seminer/Atölye	Ulusal	İstanbul	9.11.2023	KENTTAM
Atatürk'ü Anma Günü Programı	Anma	Ulusal	İstanbul	10.11.2023	Rektörlük
30. Sakıp Sabancı Sanat Ödülleri Töreni	Ödül Töreni	Ulusal	İstanbul	16.11.2023	Rektörlük
XIX. Yüzyılda Kazakistan'da Manevi Hayat ve Çarlık Rusya'nın İslam'a Yönelik Politikaları	Panel	Uluslararası	İstanbul	23.11.2023	Avrasya Kültür ve Sanat Uygulama Araştırma Merkezi
"Cumhuriyet'in 100. Yılında Sanat ve Edebiyat Kanonu	Sempozyum	Uluslararası	İstanbul	23.11.2023	Ahmet Hamdi Tanpınar Araştırmaları ve Uygulama Merkezi
Kadına Yönelik Şiddete Karşı Uluslararası Mücadele Günü	Seminer	Ulusal	İstanbul	23.11.2023	Rektörlük
Flört şiddetini konuşuyoruz, birlikte güçleniyoruz!	Forum	Ulusal	İstanbul	24.11.2023	Kadın Araştırmaları Uygulama ve Araştırma Merkezi
BAP Yönergesi Eğitimi	Eğitim	Ulusal	İstanbul	28.11.2023	Bilimsel Araştırma Projeleri Koordinatörlüğü
Temel İş Sağlığı ve Güvenliği Eğitimi	Eğitim	Ulusal	İstanbul	30.11.2023	Hizmet İçi Eğitim Koordinatörlüğü
Farklı Bedenlerle Dans	Panel	Ulusal	İstanbul	1.12.2023	Engelsiz MSGSÜ
Deprem ve Dayanıklılık Bağlamında Stratejik Plan Okuma Çalıştayı	Çalıştay	Ulusal	İstanbul	2.12.2023	Şehircilik Uygulama ve Araştırma Merkezi
Sinan ve Mimarlığı Seminerleri Dizisi	Seminer	Ulusal	İstanbul	6.12.2023	Mimar Sinan Uygulama ve Araştırma Merkezi
100. Yılında Cumhuriyetin Kazanımları	Panel	Ulusal	İstanbul	13.12.2023	Atatürk İlkeleri ve İnkılap Tarihi Araştırma Merkezi
2023 Âşık Veysel Yılı Saz ve Sözle Âşık Veysel'i Anıyoruz	Panel	Ulusal	İstanbul	18.12.2023	Ahmet Hamdi Tanpınar Araştırmaları ve Uygulama Merkezi
Hoca Ahmed Yesevî Külliyesindeki Yazıların Restorasyonu	Konferans	Uluslararası	İstanbul	25.12.2023	Avrasya Kültür ve Sanat Uygulama Araştırma Merkezi
Su Verimliliği	Eğitim	Ulusal	İstanbul	26.12.2023	Hizmet İçi Eğitim Koordinatörlüğü
GPT'nin Beşerî Bilimlerdeki Rolü: Bir Araştırma Aracı Olarak Yapay Zekâ	Konferans	Ulusal	İstanbul	28.12.2023	Avrasya Kültür ve Sanat Uygulama Araştırma Merkezi

Tablo 33: Etkinlik Bilgileri

6. İç Kontrol ve Kalite Güvence Sistemi

6.1.Yönetim ve İç Kontrol Sistemi

Üniversitemizde yönetim uygulaması; Rektör ile Rektör Yardımcılarının yönetiminde, Senato ve Üniversite Yönetim Kurulu kararları ile gerçekleştirilmektedir. Fakültelerde; Dekan ve Dekan Yardımcıları, Meslek Yüksek Okulu, Konservatuvar ve Enstitülerde ise Müdür ve Müdür Yardımcılarının yönetiminde kurul kararları ile gerçekleştirilmektedir.

Üst yönetici olan Rektör, iç kontrol sisteminin kurulması ve gözetilmesinden, harcama yetkilileri ise görev ve yetki alanları çerçevesinde, idari ve malî karar ve işlemlere ilişkin olarak iç kontrolün işleyişinden sorumludurlar. Üniversitemizin malî hizmet birimi olan Strateji Geliştirme Dairesi Başkanlığı, iç kontrol sisteminin kurulması, standartlarının uygulanması ve geliştirilmesi konularında çalışmalar yapmakta ve ön malî kontrol faaliyetini yürütmektedir. Muhasebe yetkilisi de, muhasebe kayıtlarının usulüne ve standartlara uygun, saydam ve erişilebilir şekilde tutulmasından sorumludur. Üst yönetici, harcama yetkilileri ve diğer yöneticiler, mesleki değerlere ve dürüst yönetim anlayışına sahip olunmasından, malî yetki ve sorumlulukların bilgili ve yeterli yöneticilerle personele verilmesinden, belirlenmiş standartlara uyulmasının sağlanmasından, mevzuata aykırı faaliyetlerin önlenmesinden, kapsamlı bir yönetim anlayışıyla uygun bir çalışma ortamının ve saydamlığın sağlanmasından görev ve yetkileri çerçevesinde sorumludurlar.

5018 Sayılı Kamu Mali Yönetimi ve Kontrol Kanunu gereği mali yönetim ve iç kontrol süreçlerine ilişkin standartlar ve yöntemler Maliye Bakanlığınca, iç denetime ilişkin standart ve yöntemler ise İç Denetim Koordinasyon Kurulu tarafından belirlenir, geliştirilir ve uyumlaştırılır. 5018 sayılı Kamu Malî Yönetimi ve Kontrol Kanununun 55, 56, 57 ve 58'inci maddelerine dayanılarak hazırlanan 31.12.2005 tarih ve 26040 sayılı 3'üncü mükerrer Resmî Gazetede yayınlanan İç kontrol ve Ön Mali kontrole İlişkin Usul ve Esaslarda iç kontrole ilişkin düzenlemelere yer verilmiştir.

Kamu İç Kontrol Standartlarına Uyum Genelgesi uyarınca Kamu İç Kontrol Standartlarına Uyum Eylem Planı Hazırlama Rehberinde yer alan açıklamalar çerçevesinde hazırlanan Kamu İç Kontrol Standartlarına Uyum Eylem Planının dönemselsel olarak izleme ve değerlendirme çalışmaları yapılmaktadır. Plan dönemi sonunda makul güvence sağlanamayan ve öngörülen sürede tamamlanamayan eylemler hakkında birimlerden alınan görüşler doğrultusunda plan revize edilmektedir. Bu bağlamda yürürlükte olan 2019-2021 Kamu İç Kontrol Standartlarına Uyum Eylem Planı izleme ve değerlendirme çalışmaları yapılmış ve 2023-2024 Eylem Planı yürürlüğe girmiştir. Bununla birlikte yıl sonunda İç Kontrol Sistemi Değerlendirme Soru Formu aracılığıyla birimlerden alınan bilgiler neticesinde İç Kontrol Sistemi Değerlendirme Raporu hazırlanmaktadır.

6.2. Kalite Güvence Sistemi

Yükseköğretim Kalite Güvencesi Yönetmeliğine dayanılarak üniversitemiz Kalite Komisyonu Yönergesi hazırlanmış ve Kalite Komisyonu oluşturulmuştur. Üniversitemiz 2017 yılında Yükseköğretim Kalite Kurulu tarafından görevlendirilen Değerlendirme Takımı tarafından kurumsal dış değerlendirme sürecine tabi tutulmuş ve Kurumsal Geri Bildirim Raporu oluşturulmuştur. Üniversitemiz kalite çalışmalarında ve yıllık olarak hazırlanan İç Değerlendirme Raporu'nda, geri bildirim raporunda belirlenen iyileşmeye açık yönler dikkate alınmaktadır. Üniversitemiz, Yükseköğretim Kalite Kurulu tarafından düzenlenen 2021 yılı izleme programı kapsamında değerlendirme sürecine dahil olmuştur. İzleme Raporunda yer alan değerlendirmeler üniversitemiz Kalite Komisyonu tarafından incelenmiştir. 2022 yılı İç Değerlendirme Raporu hazırlanarak Yükseköğretim Kalite Kurulu tarafından oluşturulan web tabanlı sisteme yüklenmek

suretiyle gönderilmiş ve aynı zamanda üniversitemiz web sayfasında yayımlanmıştır.

Mimar Sinan Güzel Sanatlar Üniversitesi Mimarlık Lisans Programı Mimarlık Akreditasyon Kurulu (MİAK) tarafından 2023-2029 yılları için 6 yıl süre ile akreditasyon almıştır. MSGSÜ Mimarlık Bölümü, ülkemizde RIBA tarafından uygulanan, UNESCO-UIA validasyonu alan ilk Mimarlık Bölümü olmuştur.

Ayrıca, Endüstriyel Tasarım Bölümü ENTAK Akreditasyon Kurumuna başvurmuş ve değerlendirilmiştir. Başvuru sonuçları ENTAK Akreditasyon Kurumu tarafından 2024 yılı Mart ayında bildirilecektir.

II. AMAC VE HEDEFLER

A. İDARENİN STRATEJİK PLANINDA YER ALAN AMAÇ ve HEDEFLERİ

Amaç 1: Eğitim ve öğretim kalitesini artırmak ve ihtisaslaşmaya yönelik olarak geliştirmek

- H.1.1 Eğitim-öğretim programlarını üniversitemizin ihtisaslaşma önceliğine göre geliştirmek
- H.1.2 Öğretim programlarına öğrenci kabul koşullarını ve niteliğini iyileştirmek; öğrenci kontenjanlarını eğitimin niteliği ile uyumlu hale getirmek
- H.1.3 Tüm akademik ve idari personel ile öğrencilerin bilgi teknolojilerini etkin bir şekilde kullanmasını sağlamak
- H.1.4 Öğrencilerin yabancı dil eğitimini geliştirmek, akademik ve idari personelin yabancı dil yetkinliklerini desteklemek
- H.1.5 Akademik ve idari kadro sayısını artırmak ve yapılandırmak

Amaç 2: Bilgi üretimi ve paylaşımını destekleyen bilimsel ve sanatsal faaliyetleri gerekli kaynakları geliştirerek artırmak ve sürdürülebilir kılmak

- H21 Ulusal ve uluslararası düzeyde etkinliklere bildiri, eser ve performanslar ile katılımları kaynak sağlayarak teşvik etmek
- H22 Ulusal ve uluslararası destekli proje sayısını çoğaltmaya yönelik iş birliklerinin artırılması için bir Proje Destek Birimini kurmak
- H23 Basılı ve/veya elektronik ortamdaki üniversite yayınlarının ulusal ve uluslararası endekslerde taranması için gerekli koşulları sağlamak; üniversitemiz öğretim elemanlarının yayın sayısını artırmak
- H24 ISBN, e-ISBN, ISSN, e-ISSN'li üniversite yayınlarının sayısını artıracak çalışmalar yapmak ve bu amaçla üniversite bünyesinde güçlü bir yayın evi kurmak
- H25 Üniversite birimlerince düzenlenen bilimsel ve sanatsal, ulusal ve uluslararası etkinlik sayısını artırmak ve daha geniş kesimlere duyurulmasını sağlamak

Amaç 3: Kurumsal kaliteyi yükseltmek, kurumun kapasitesini ve fiziksel olanaklarını iyileştirmek ve geliştirmek

- H.3.1 Akademik/eğitim, sanatsal/performans amaçlı mekânları iyileştirmek, teknolojik donanım, yazılım, dekor, kostüm ve enstrümanları iyileştirmek ve dijital dönüşümünü sağlamak
- H.3.2 Kütüphane mekânını fiziksel olarak iyileştirmek ve bilgi kaynaklarını ihtisaslaşma alanına göre geliştirmek
- H.3.3 Bilişim altyapısı sisteminin çağdaş ihtiyaçlara uygun olarak güçlendirilmesi için bütçe oluşturmak ve ilgili ödeneği artırmak
- H.3.4 Üniversitenin açık ve kapalı mekânlarını artırmak ve mevcut mekânları daha etkin kullanılması için iyileştirmek
- H.3.5 Üniversite mekânlarında engelsiz yerleşke yaklaşımına uygun düzenlemeler yapmak

Amaç 4: Ulusal ve uluslararası iş birliklerini geliştirmek ve sürekliliğini sağlamak

- H.4.1 Kurumlar arası iş birliği ile kurumun tanınırlığını arttırmak
- H.4.2 Erasmus, Farabi, Mevlana gibi değişim programları kapsamında akademik/idari personel ve öğrenci dolaşımını arttırmak
- H.4.3 Dış paydaşlarla iş birliklerini artırılarak öğrencilere staj ve mesleki deneyim olanakları sağlamak

Amaç 5: Topluma katkı sağlamayı gözeten yenilikçi ve girişimci araştırma ve uygulamaları geliştirmek

- H.5.1 Toplumsal ve sosyal konulardaki çalışmalarını, yenilikçi ve girişimci araştırma ve uygulamaları teşvik etmek
- H.5.2 Kurum bünyesindeki kültürel, sanatsal performans mekânlarını arttırmak, ülkemizin sanat ve kültür alanında belleği olan İstanbul Resim ve Heykel Müzesi Arşivi ile Film Arşivi'ni sayısallaştırmak ve bazı bilgi/ belgeleri kamu yararı gözeterek elektronik ortamda erişime açmak
- H.5.3 Uygulama ve araştırma merkezleri ile akademik birimlerin araştırma faaliyetlerini arttırmak
- H.5.4 Üniversitemizin ihtisas alanlarını Sürekli Eğitim Merkezi aracılığıyla toplumun yararlanmasına sunacak eğitim programları geliştirmek

B. TEMEL POLİTİKALAR VE ÖNCELİKLER

- **Atatürk ilke ve inkılaplarına bağlılık:** Eğitim-öğretim programlarımızda ve kurumsal yapılanmamızda cumhuriyetimizin değerlerine bağlılık esastır.
- **Farklılıklara saygılı olmak:** Farklı düşüncelerin, yaşama biçimlerinin ve kültürlerin varlığını koruyarak yaratıcılığı geliştirmek desteklenmektedir.
- **Eleştirel düşünceye ve etik değerlere bağlılık:** Akademik araştırmalarda, sanatsal üretimde ve eğitim-öğretim faaliyetlerimizde eleştirel düşünceye değer veren ve etik değerleri gözetten bir yaklaşım benimsenmiştir.
- **Kültürel ve doğal mirası sahiplenmek:** Kültürel ve doğal mirasa, tarihi birikime saygılı yaklaşmak ve çevre bilincini geliştirmek kurumumuzun temel değerlerindedir.
- **Araştırmacı, yaratıcı ve yenilikçi yaklaşım:** Eğitim-öğretim ve topluma katkı sağlamak amacıyla yürütülen faaliyetlerde yenilikçi ve yaratıcı yaklaşımlar esastır.
- **Öncü ve girişimci rol:** Geçmişten gelen birikimimiz ve çağdaş yaklaşımımızla dış paydaşlarla yapılan iş birliklerinde öncü ve yol gösterici bir rol üstlenilir.
- **Katılımcı, şeffaf ve eşitlikçi bir yönetimi benimsemek:** Üniversitemizin yönetim, karar alma ve hizmet üretim süreçlerinde katılımcılık, şeffaflık ve eşitlik ilkesi benimsenmiştir.
- **Yetkin ve nitelikli bireyler yetiştirmek:** İhtisaslaşmanın öne çıktığı eğitim öğretim programlarımızda yetkin ve nitelikli bireyler yetiştirilmesine öncelik verilmektedir.
- **Topluma katkı sunma bilinci:** Bilgi birikimi ve üretimiyle topluma katkı sağlamayı önemseyen, katılımcı, paylaşımcı bir anlayış ön planda tutulmaktadır.

III.FAALİYETLERE İLİSKİN BİLGİ VE DEĞERLENDİRMELER

A. MALİ BİLGİLER

5018 Sayılı Kamu Mali Yönetimi ve Kontrol Kanunu ile özel bütçe kapsamındaki kuruluşlar arasında yer alan Üniversitemize 2023 Yılı Merkezi Yönetim Bütçe Kanunu ile 542.212.000 TL tutarında ödenek tahsis edilmiştir.

Ancak yıl içerisinde gerçekleştirilen yatırımları hızlandırma ödeneği, yedek ödenek kayıtları ile likit ve gelir fazlası karşılığı ödenek kayıtları ile şartlı bağış ve yardımların yanı sıra 15.07.2023 tarih ve 32249 sayılı Resmî Gazetede yayımlanan 7456 sayılı “6/2/2023 Tarihinde Meydana Gelen Depremlerin Yol Açtığı Ekonomik Kayıpların Telafisi için Ek Motorlu Taşıtlar Vergisi İhdası ile Bazı Kanunlarda ve 375 Sayılı Kanun Hükmünde Kararnamede Değişiklik Yapılması Hakkında Kanun” ile ek bütçe uygulanmıştır.

Ek bütçe kapsamında 01 Personel Giderleri ve 02 Sosyal Güvenlik Kurumuna Devlet Primi Giderleri ekonomik kodlarına toplam 147.048.000 TL tutarında ödenek tahsis edilmiştir.

Ek bütçe uygulamasının dışında 2023 yılı içerisinde 130.345 TL kadarı YÖK tarafından verilen lisans ve 100/2000 doktora destek burslarının devren kaydı olmak üzere toplam 29.126.801 TL likit karşılığı ödenek kaydı, 1.012.313,06 TL gelir fazlası karşılığı ödenek kaydı, 586.586,90 TL kadarı 2022 yılından devir olmak üzere toplam 2.463.082,40 TL şartlı bağış ve yardım kaydı, 19.500.000 TL yatırımları hızlandırma ödeneği ve 32.389.000 TL kurumlar arası ödenek aktarımı gerçekleştirilmiştir.

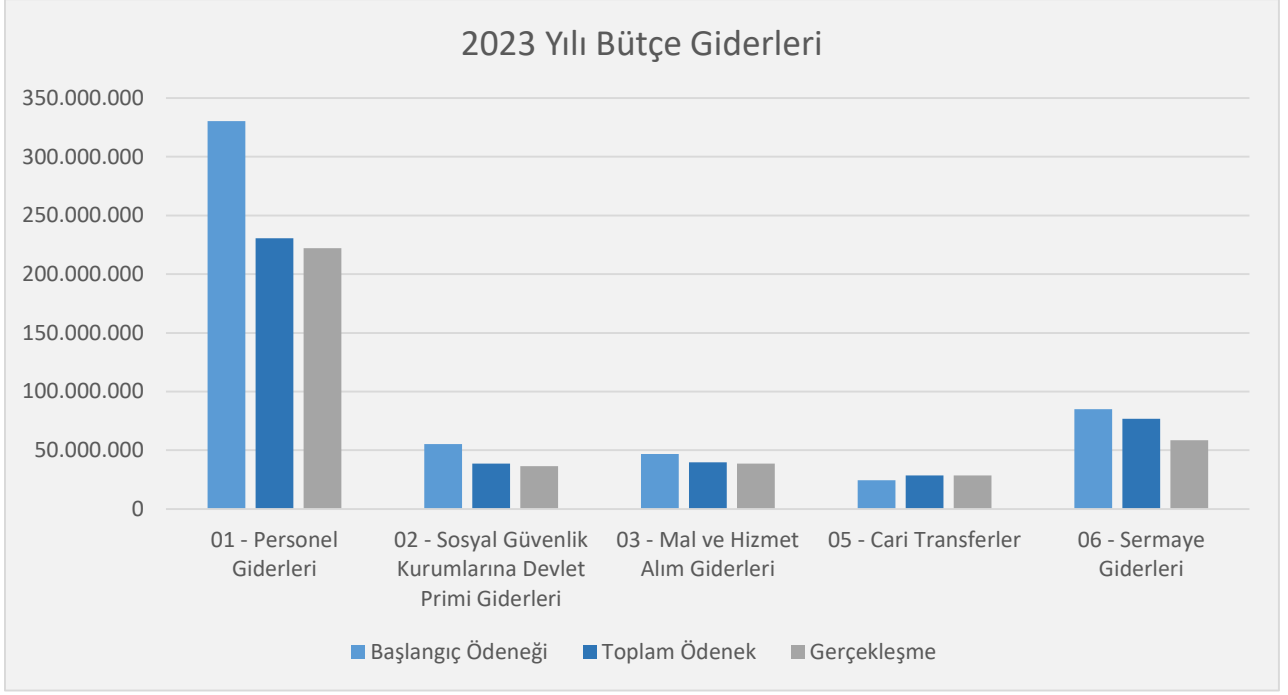
Ayrıca 2023 yılı içerisinde 03 Mal ve Hizmet Giderleri için de toplam 12.500.000 TL tutarında yedek ödenek aktarılmıştır. Toplam ödenek 786.251.196,46 TL tutarına ulaşmıştır. Bu artışta özellikle belirtilmesi gereken ilk husus ek bütçe olmakla birlikte Cumhurbaşkanlığı Strateji ve Bütçe Başkanlığınca kurumlar arası aktarma yoluyla Sosyal Güvenlik Kurumu tarafından MOSİP sisteminde listelenen faturalı alacakların ödenebilmesi amacıyla Üniversitemiz 05.1 Görev Giderleri ekonomik koduna 32.389.000 TL tutarında ödenek aktarımı da önem arz etmektedir.

1. Bütçe Uygulama Sonuçları

1.1 Bütçe Giderleri

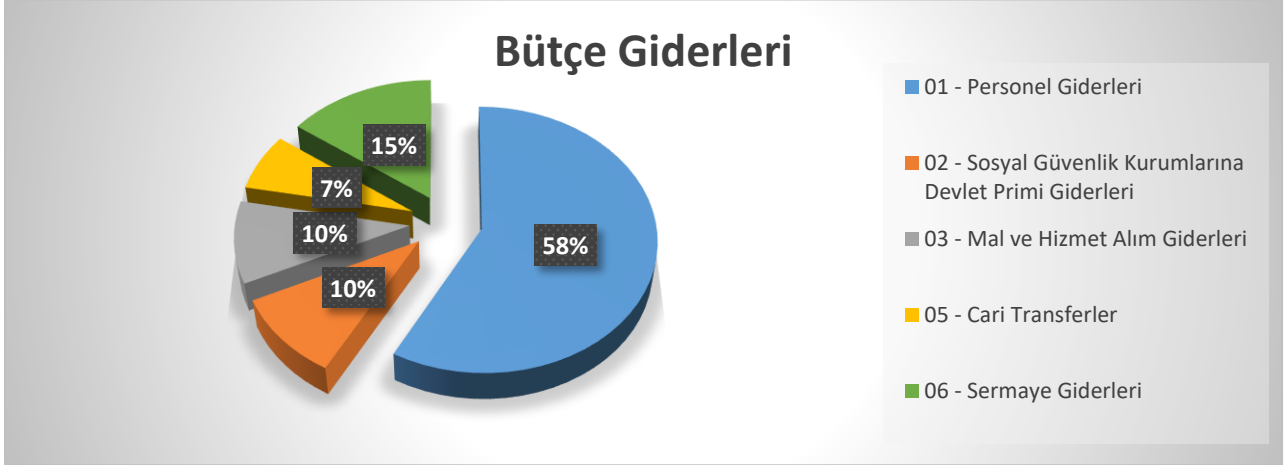
Bütçe Giderleri	Başlangıç Ödeneği	Toplam Ödenek	Gerçekleşme	Başlangıç Ödeneğine Göre Gerçekleşme (%)	Toplam Ödeneye Göre Gerçekleşme (%)
01- Personel Giderleri	330.363.000	462.084.613	454.121.340	137	98
02- Sosyal Güvenlik Kurumlarına Devlet Primi Giderleri	55.420.000	71.276.345	70.206.552	127	98
03- Mal ve Hizmet Alım Giderleri	46.954.000	78.736.903	61.517.700	131	78
05- Cari Transferler	24.475.000	58.376.628	58.165.128	238	100
06- Sermaye Giderleri	85.000.000	115.776.707	96.423.347	113	83
GİDER TOPLAMI	542.212.000	786.251.196	740.434.067	137	94

Tablo 34: 2023 Yılı Ödeneğinin Ekonomik Dağılımı, Yıl Sonu Harcaması ve Harcamaların Gerçekleşme Oranları



Şekil 6: 2023 Yılı Bütçe Giderleri

2023 yılında bütçe gider gerçekleştirmelerine bakıldığında toplam harcamanın %58'i personel giderleri, %10'u sosyal güvenlik kurumlarına devlet primi giderleri, %10'u mal ve hizmet alım giderleri, %7'si cari transferler ve %15'i sermaye giderlerinden oluşmaktadır.



Şekil 7: Bütçe Giderleri (%)

2023 yılı bütçe giderlerinin ekonomik sınıflandırmanın ikili düzeyinde gerçekleşme verilerine aşağıdaki tabloda yer verilmiştir.

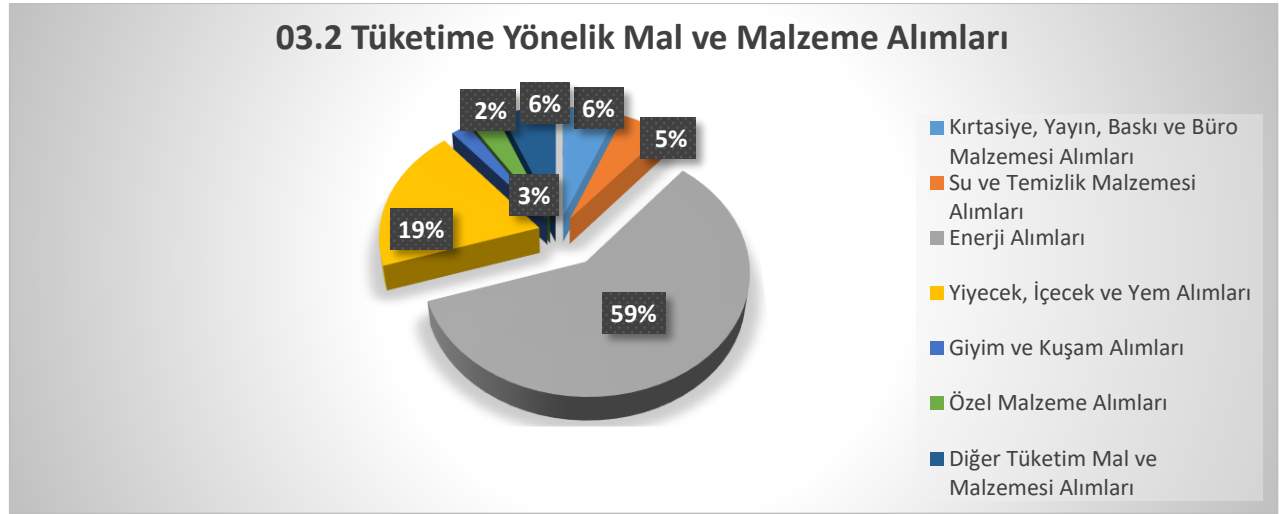
Eko. Kod	AÇIKLAMA	BAŞLANGIÇ ÖDENEĞİ	YIL SONU ÖDENEĞİ (1)	YIL SONU HARCAMASI (2)	HARCAMA ORANI (2 / 1) (%)
01	PERSONEL GİDERLERİ	330.363.000	462.084.613	454.121.340	98,28
01.1	Memurlar	268.975.000	355.365.262	352.409.363	99,17
01.2	Sözleşmeli Personel	11.286.000	17.939.487	17.404.672	97,02
01.3	İşçiler	44.690.000	83.557.352	80.028.515	95,78
01.4	Geçici Personel	5.291.000	5.157.000	4.278.790	82,97
01.5	Diğer Personel	121.000	65.512	0	0,00
02	SOS. GÜV. KUR. DEVLET PİRİMİ GİDERLERİ	55.420.000	71.276.345	70.206.552	98,50
02.1	Memurlar	45.166.000	50.595.755	50.283.925	99,38
02.2	Sözleşmeli Personel	1.066.000	1.828.367	1.792.008	98,01
02.3	İşçiler	8.431.000	17.961.223	17.273.731	96,17
02.4	Geçici Personel	757.000	891.000	856.888	96,17
03	MAL VE HİZMET ALIM GİDERLERİ	46.954.000	78.736.903	61.517.700	78,13
03.2	Tüketime Yönelik Mal ve Malzeme Alımları	37.258.000	57.756.010	42.015.810	72,75
03.3	Yolluklar	1.024.000	1.022.000	772.767	75,61
03.4	Görev Giderleri	366.000	677.083	676.271	99,88
03.5	Hizmet Alımları	6.560.000	16.193.605	15.956.077	98,53
03.6	Temsil ve Tanıtma Giderleri	150.000	401.900	108.453	26,99
03.7	Menkul Mal Gayri Maddi Hak Alım, Bakım ve Onarım Giderleri	1.015.000	1.760.305	1.110.673	63,10
03.8	Gayrimenkul Mal Bakım ve Onarım Giderleri	581.000	926.000	877.648	94,78
05	CARİ TRANSFERLER	24.475.000	58.376.628	58.165.128	99,64
05.1	Görev Zararları	22.462.000	54.851.000	54.851.000	100,00
05.3	Kar Amacı Gütmeyen Kuruluşlara Yapılan Transferler	1.894.000	2.931.283	2.931.283	100,00
05.4	Hane Halkına Yapılan Transferler	0	475.345	382.845	80,54
05.6	Yurtdışına Yapılan Transferler	119.000	119.000	0	0,00
06	SERMAYE GİDERLERİ	85.000.000	115.776.707	96.423.347	83,28
06.1	Mamul Mal Alımları	15.124.000	16.998.968	13.231.796	77,84
06.3	Gayri Maddi Hak Alımları	2.026.000	1.970.600	1968639,21	99,90
06.5	Gayrimenkul Sermaye Üretim Giderleri	23.750.000	22.750.000	8.400.085	36,92
06.6	Menkul Mal Alım Giderleri	0	879.032	794.188	90,35
06.7	Gayrimenkul Büyük Onarım Giderleri	43.600.000	72.472.707	71.323.857	98,41
06.9	Diğer Sermaye Giderleri	500.000	705.400	704.783	99,91
TOPLAM		542.212.000	786.251.196	740.434.067	94,17

Tablo 35: Ekonomik Sınıflandırmaya Göre Bütçe Giderleri

Üniversitemiz 2023 yılı 01 Personel Giderleri ve 02 Sosyal Güvenlik Kurumuna Devlet Primi Giderleri ekonomik kodlarına toplam 147.048.000 TL tutarında ek bütçe aktarılmış olup Personel Giderlerini Karşılama Ödeneği aktarılmasına ve ödenek üstü harcamaya mahal verilmeden hesaplar kapatılmıştır.

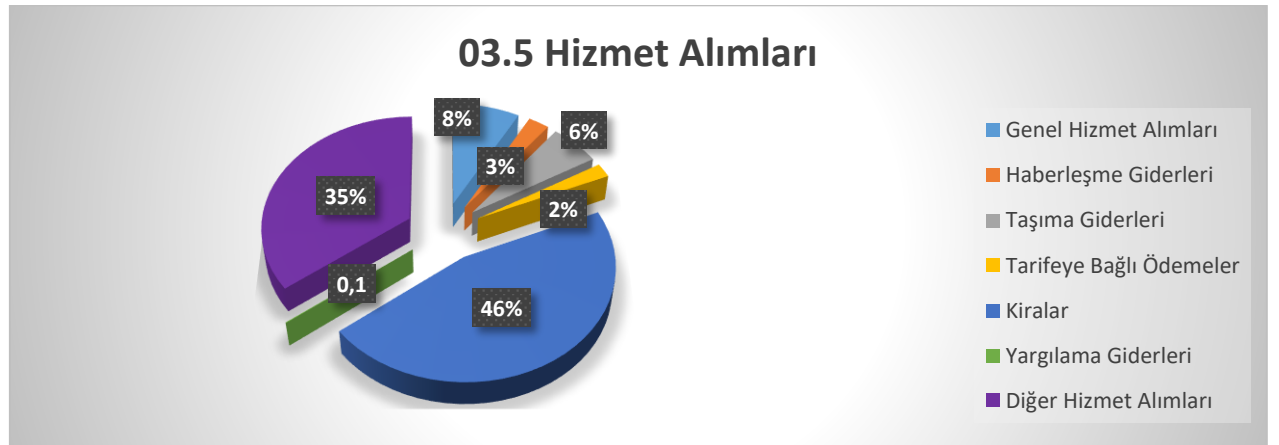
03 Mal ve Malzeme Alım Giderlerine bakıldığında 46.954.000 TL başlangıç ödeneği yıl içerisinde ihtiyaca yönelik olarak gerçekleştirilen gelir fazlası ve likit karşılığı ödenek kayıtlarının yanı sıra şartlı bağış ve yardımların alınması ve yedek ödenek aktarımı ile 78.736.903 TL tutarına ulaşmıştır. Mal ve Hizmet Alım Giderleri için 61.517.700 TL tutarında harcama yapılmış olup toplam ödeneğin %78'ine tekabül eden bu tutarda 03.2 Tüketime Yönelik Mal ve Malzeme Alımları ile 03.5 Hizmet Alımları ağırlık kazanmıştır.

2023 yılı başlangıç ödeneği 37.258.000 TL olan 03.2 Tüketime Yönelik Mal ve Malzeme Alımları ekonomik kodu yıl içerisinde gerçekleştirilen bütçe uygulamalarıyla toplam 57.756.010 TL tutarına ulaşmış ve 42.015.810 TL tutarında harcama gerçekleştirilmiştir. Toplam ödeneğin %72 oranında kullanıldığı 03.2 ekonomik kodundan yapılan harcamanın %59'u elektrik, doğalgaz, akaryakıt ve yağ alımlarından oluşan Enerji Alımlarıdır.



Şekil 7: Tüketime Yönelik Mal ve Malzeme Alımları

2023 yılı başlangıç ödeneği 6.560.000 TL olan 03.5 Hizmet Alımları ekonomik kodu yıl içerisinde gerçekleştirilen bütçe uygulamalarıyla toplam 16.193.605 TL tutarına ulaşmış ve 15.956.077 TL tutarında harcama gerçekleştirilmiştir. Toplam ödeneğin yaklaşık %99 oranında kullanıldığı bu ekonomik koddan yapılan harcamanın %46'sı hizmet binaları ve personel servisi kiralama giderlerinden oluşan Kira Giderleridir.



Şekil 8: Hizmet Alımları

05 Cari Transferlere bakıldığında 24.475.000 TL başlangıç ödeneği; yıl içerisinde Cumhurbaşkanlığı Strateji ve Bütçe Başkanlığınca 05.1 Görev Zararları ekonomik koduna aktarılan 32.389.000 TL ile Yükseköğretim Kurulu Başkanlığınca Lisans Destek ve 100/2000 Doktora Bursları için 05.4 Hanehalkına Yapılan Transferler ekonomik koduna 2022 yılından

devren eklenen ve 2023 yılında aktarılan toplam 475.345 TL dolayısıyla 58.376.628 TL tutarına ulaşmıştır. 05 Cari Transferler ekonomik kodundan toplam 58.162.128 TL tutarında harcama yapılmıştır.

06 Sermaye Giderlerine bakıldığında 85.000.000 TL başlangıç ödeneği; yıl içerisinde Cumhurbaşkanlığınca uygun görülen 19.500.000 TL yatırımları hızlandırma ödeneği ile 250.000 TL şartlı bağış ve yardım kaydı ve 11.026.707 TL likit karşılığı ödenek kayıtları ile 115.776.707 TL tutarına ulaşmıştır. Toplam harcamanın 96.423.347 TL tutarında olduğu Sermaye Giderlerinden yürütülen Üniversitemiz 2023 Yılı Yatırım Projeleri bazında harcama detayları aşağıda yer almaktadır.

SIRA NO	SEKTÖRÜ	PROJE NO	PROJENİN ADI	PROJE TUTARI	PROGRAM YILI ÖDENEĞİ	SARİ MUKAVELE DOLAYISIYLA ÖNCEKİ YIL HARCAMA TUTARI	DÖNEM SONUNA KADAR HARCAMA TOPLAMI	PROGRAM YILI HARCAMA ORANI
1	Eğitim / Yükseköğretim	2023H03-212540	Çeşitli Ünitelerin Etüt Projesi	500.000	500.000	-	373.651	75
2	Eğitim / Yükseköğretim	2023H03-212546	Büyük Onarım	13.000.000	7.500.000	-	7.500.000	100
3	Eğitim / Yükseköğretim	2020H03-151851	Kampüs Altyapısı	4.499.999	2.000.000	2.499.999	2.000.000	100
4	Eğitim / Yükseköğretim	2023H03-212538	Yayın Alımı	2.000.000	2.000.000	-	1.524.965	76
5	Eğitim / Yükseköğretim	2023H03-212544	Muhtelif İşler	17.140.526	17.140.526	-	16.091.370	94
6	Eğitim / Yükseköğretim	2023H03-192309	Fındıklı Ek Eğitim Binası	27.500.000	15.000.000	-	780.000	5
7	Eğitim / Kültür	2020H04-160840	Mimarlık Fakültesi Binası Güçlendirme ve Rest.	76.749.353	20.500.000	56.249.353	20.499.397	100
8	Eğitim / Kültür	2011H04-1428	Tophane-i Amire Tarihi Kimlik ve Çevre Düzenleme Projesi Hazırlanması	9.500.000	1.000.000	3.967.609	996.541	100
9	Eğitim / Kültür	2022H04-187893	Balmumcu Yerleşkesi İnşaatı Etüt Projesi	83.700.000	27.686.181	1.863.818	27.596.146	100
10	Eğitim / Kültür	2022H04-187892	Dolmabahçe Yerleşkesi Restorasyonu	79.700.000	13.000.000	236.648	12.984.811	100
11	Eğitim / Kültür	2023H04-196672	İstanbul Resim ve Heykel Müzesi	8.250.000	8.250.000	-	5.644.735	68
12	Eğitim / Kültür	2023H04-193161	Sıbyan Mektebi Restorasyonu İşİ	19.500.000	1.200.000	-	431.730	36
TOPLAM				342.539.878	115.776.707	64.817.427	96.423.347	83

Tablo 36: 2023 Yılı Yatırım Projeleri Bazında Harcamaları

Üniversitemiz bütçe gider gerçekleştirmeleri faaliyet bazında, ekonomik kod bazında ve birim bazında olmak üzere sırasıyla 37, 38 ve 39 numaralı tablolarda yer almaktadır.

PROGRAM SINIFLANDIRMASI	2023				
	Ödenek (TL)	Yıl Sonu Toplam Ödenek (TL)	Gerçekleşme (TL)	Gerçekleşme / Ödenek (%)	Gerçekleşme / Toplam Ödenek (%)
ARAŞTIRMA, GELİŞTİRME VE YENİLİK	1.915.000	2.549.485	2.401.463	125	94
YÜKSEKÖĞRETİMDE BİLİMSEL ARAŞTIRMA VE GELİŞTİRME	1.915.000	2.549.485	2.401.463	125	94
Yükseköğretim Kurumlarının Bilimsel Araştırma Projeleri	1.915.000	2.549.485	2.401.463	125	94
YÜKSEKÖĞRETİM	421.424.000	588.336.511	545.873.831	130	93
ÖN LİSANS EĞİTİMİ, LİSANS EĞİTİMİ VE LİSANSÜSTÜ EĞİTİM	402.724.000	563.589.679	524.836.163	130	93
Doktora Öğrencilerine Yönelik Burs Hizmetleri	0	304.345	234.345	-	77
Doktora ve Tıpta Uzmanlık Eğitimi	14.169.000	13.274.370	13.234.659	93	100
Lisans Öğrencilerine Yönelik Burs Hizmetleri	0	171.000	148.500	-	87
Mimar Sinan Güzel Sanatlar Üniversitesi İstanbul Resim ve Heykel Müzesi Faaliyetleri	5.432.000	13.016.720	10.127.420	186	78
Yükseköğretim Kurumları Bilgi ve Kültürel Kaynaklar ile Sportif Altyapının Geliştirilmesi Hizmetleri	4.381.000	5.426.008	4.934.700	113	91
Yükseköğretim Kurumları Birinci Öğretim	378.529.000	531.184.236	496.147.970	131	93
Yükseköğretim Kurumları Yaz Okulları	213.000	213.000	8.568	4	4
YÜKSEKÖĞRETİMDE ÖĞRENCİ YAŞAMI	18.700.000	24.746.832	21.037.668	113	85
Yükseköğretimde Barınma Hizmetleri	576.000	1.795.734	1.767.682	307	98
Yükseköğretimde Beslenme Hizmetleri	15.395.000	19.531.668	16.747.377	109	86
Yükseköğretimde Kültür ve Spor Hizmetleri	484.000	1.174.430	943.708	195	80
Yükseköğretimde Öğrenci Yaşamına İlişkin Diğer Hizmetler	2.179.000	2.179.000	1.565.307	72	72
Yükseköğretimde Sağlık Hizmetleri	66.000	66.000	13.595	21	21
YÖNETİM VE DESTEK PROGRAMI	118.873.000	195.365.201	192.158.773	162	98
TEFTİŞ, DENETİM VE DANIŞMANLIK HİZMETLERİ	1.374.000	2.790.578	2.788.648	203	100
Hukuki Danışmanlık ve Muhakemat Hizmetleri	996.000	1.928.089	1.926.160	193	100
İç Denetim	378.000	862.489	862.488	228	100
ÜST YÖNETİM, İDARİ VE MALİ HİZMETLER	117.499.000	192.574.623	189.370.125	161	98
Bilgi Teknolojilerine Yönelik Faaliyetler	8.126.000	10.557.303	10.555.108	130	100
Diğer Destek Hizmetleri	8.267.000	9.762.899	9.762.897	118	100
Genel Destek Hizmetleri	36.119.000	58.277.790	55.666.193	154	96
İnşaat ve Yapı İşlerinin Yürütülmesi	12.064.000	18.109.262	18.108.673	150	100
İnsan Kaynakları Yönetimine İlişkin Faaliyetler	25.782.000	58.453.425	58.453.424	227	100
Özel Kalem Hizmetleri	12.863.000	18.264.329	17.723.472	138	97
Strateji Geliştirme ve Mali Hizmetler	3.225.000	5.147.438	5.147.437	160	100
Taşınmaz Mal Gelirleriyle Yürütülecek Hizmetler	16.000	266.000	264.539	1.653	99
Yükseköğretimde Öğrencilere Yönelik İdari Hizmetler	11.037.000	13.736.177	13.688.383	124	100
GENEL TOPLAM	542.212.000	786.251.196	740.434.067	137	94

Tablo 37: Faaliyetler Düzeyinde 2023 Yılı Ödenek ve Harcama Verileri

Ekonomik Kod	BAŞLANGIÇ ÖDENEĞİ				YIL SONU TOPLAM ÖDENEK				GERÇEKLEŞME			
	Hizmet Programları Toplam	Yönetim ve Destek Programı	Program Dışı Giderler	Toplam	Hizmet Programları Toplam	Yönetim ve Destek Programı	Program Dışı Giderler	Toplam	Hizmet Programları Toplam	Yönetim ve Destek Programı	Program Dışı Giderler	Toplam
<i>Personel Giderleri</i>	263.985.000	66.378.000		330.363.000	364.217.886	97.866.727		462.084.613	358.749.460	95.371.880		454.121.340
<i>Sosyal Güvenlik Kurumuna Devlet Primi Giderleri</i>	43.245.000	12.175.000		55.420.000	56.621.342	14.655.003		71.276.345	55.712.837	14.493.715		70.206.552
<i>Mal ve Hizmet Alım Giderleri</i>	37.858.000	9.096.000		46.954.000	59.723.716	19.013.188		78.736.903	42.885.987	18.631.713		61.517.700
<i>Cari Transfer</i>	0	24.475.000		24.475.000	475.345	57.901.283		58.376.628	382.845	57.782.283		58.165.128
<i>Sermaye Giderleri</i>	78.251.000	6.749.000		85.000.000	109.847.707	5.929.000		115.776.707	90.544.165	5.879.183		96.423.347
BÜTÇE İÇİ TOPLAM KAYNAK	423.339.000	118.873.000	0	542.212.000	590.885.996	195.365.201	0	786.251.196	548.275.294	192.158.773	0	740.434.067
<i>Döner Sermaye</i>				0				0				0
<i>Özel Hesap</i>				0				0				0
<i>Diğer Bütçe Dışı Kaynak</i>				0				0				0
BÜTÇE DIŞI TOPLAM KAYNAK	0	0	0	0	0	0	0	0	0	0	0	0
GENEL TOPLAM	423.339.000	118.873.000	0	542.212.000	590.885.996	195.365.201	0	786.251.196	548.275.294	192.158.773	0	740.434.067

Tablo 38: Ekonomik Sınıflandırma Düzeyinde 2023 Yılı Ödenek ve Harcama Verileri

KURUMSAL SINIFLANDIRMA	2023				
	Ödenek (TL)	Yılsonu Toplam Ödenek (TL)	Gerçekleşme (TL)	Gerçekleşme /Ödenek (%)	Gerçekleşme/ Toplam Ödenek (%)
Fen-Edebiyat Fakültesi	63.547.000	85.215.120	84.943.065	134	100
Güzel Sanatlar Fakültesi	52.544.000	65.298.915	64.975.830	124	100
Mimarlık Fakültesi	57.620.000	75.486.097	75.232.454	131	100
İstanbul Devlet Konservatuvarı	43.480.000	58.187.635	58.075.868	134	100
Kültür Varlıklarını Koruma ve Onarım Yüksekokulu	6.036.000	6.986.498	5.861.039	97	84
Meslek Yüksekokulu	9.800.000	12.036.140	10.961.664	112	91
Fen Bilimleri Enstitüsü	4.678.000	4.834.054	4.823.871	103	100
Güzel Sanatlar Enstitüsü	3.012.000	2.525.427	2.511.254	83	99
Sosyal Bilimler Enstitüsü	6.479.000	5.914.889	5.899.535	91	100
Endüstri Ürünleri Tasarımı Araştırma ve Uygulama Merkezi	6.000	6.003	0	0	0
Kültür Varlıkları ve Sanat Eserleri Malzeme Uygulama ve Araştırma Merkezi	8.000	8.000	1.999	25	25
Mimar Sinan Araştırma Merkezi	6.000	6.000	0	0	0
Prof. Sami Şekeroğlu Sinema Televizyon Uygulama ve Araştırma Merkezi	715.000	24.950.736	24.764.678	3.464	99
Şehircilik Uygulama ve Araştırma Merkezi	8.000	8.000	3.955	49	49
Uygulama ve Araştırma Merkez Koordinatörlüğü	67.000	67.000	39.081	58	58
Yapı Uygulama ve Araştırma Merkezi	14.000	14.000	11.969	85	85
Özel Kalem (Genel Sekreterlik)	12.451.000	18.867.177	18.855.780	151	100
Özel Kalem (Rektörlük)	14.423.000	20.754.534	20.206.463	140	97
Bilgi İşlem Daire Başkanlığı	8.126.000	10.557.303	10.555.108	130	100
Hukuk Müşavirliği	996.000	1.928.089	1.926.160	193	100
İdari ve Mali İşler Daire Başkanlığı	107.859.000	176.184.532	157.806.141	146	90
Kütüphane ve Dokümantasyon Daire Başkanlığı	4.381.000	5.426.008	4.934.700	113	91
Öğrenci İşleri Daire Başkanlığı	3.207.000	4.359.929	4.267.428	133	98
Personel Daire Başkanlığı	25.782.000	58.453.425	58.453.424	227	100
Sağlık, Kültür ve Spor Daire Başkanlığı	26.530.000	34.598.425	30.841.468	116	89
Strateji Geliştirme Daire Başkanlığı	3.225.000	5.147.438	5.147.437	160	100
Yapı İşleri ve Teknik Daire Başkanlığı	81.780.000	95.413.103	79.206.278	97	83
İstanbul Resim ve Heykel Müzesi	5.432.000	13.016.720	10.127.420	186	78
GENEL TOPLAM	542.212.000	786.251.196	740.434.067	137	94

Tablo 39: Birim Bazında Ödenek ve Harcama Verileri

2023 yılı harcamalarına birim bazında bakıldığında toplam harcama içerisinde yaklaşık olarak, İdari ve Mali İşler Daire Başkanlığının %21, Fen – Edebiyat Fakültesi ile Yapı İşleri ve Teknik Daire Başkanlığının % 11, Mimarlık Fakültesinin %10, Güzel Sanatlar Fakültesinin %9'luk bir dilimle diğer harcama birimlerine kıyasla yüksek oranlara sahip olduğu görülmektedir.

Bu durum Üniversitemizin elektrik, su, doğalgaz, akaryakıt alımları ve işçi ödemleri gibi giderleri ile Muhtelif İşler Projesi kapsamında makine-teçhizat ve yazılım alımlarının İdari ve Mali İşler Daire Başkanlığınca karşılanması, Üniversitemizin 2023 yılında yer alan 12 yatırım projesinden 10'unda Yapı İşleri ve Teknik Daire Başkanlığının yürütücü pozisyonunda olması, Fen –Edebiyat Fakültesi, Mimarlık Fakültesi ile Güzel Sanatlar Fakültesinin ise personel giderleri ve sosyal güvenlik kurumlarına devlet prim giderlerinin yüksekliği ile açıklanmaktadır.

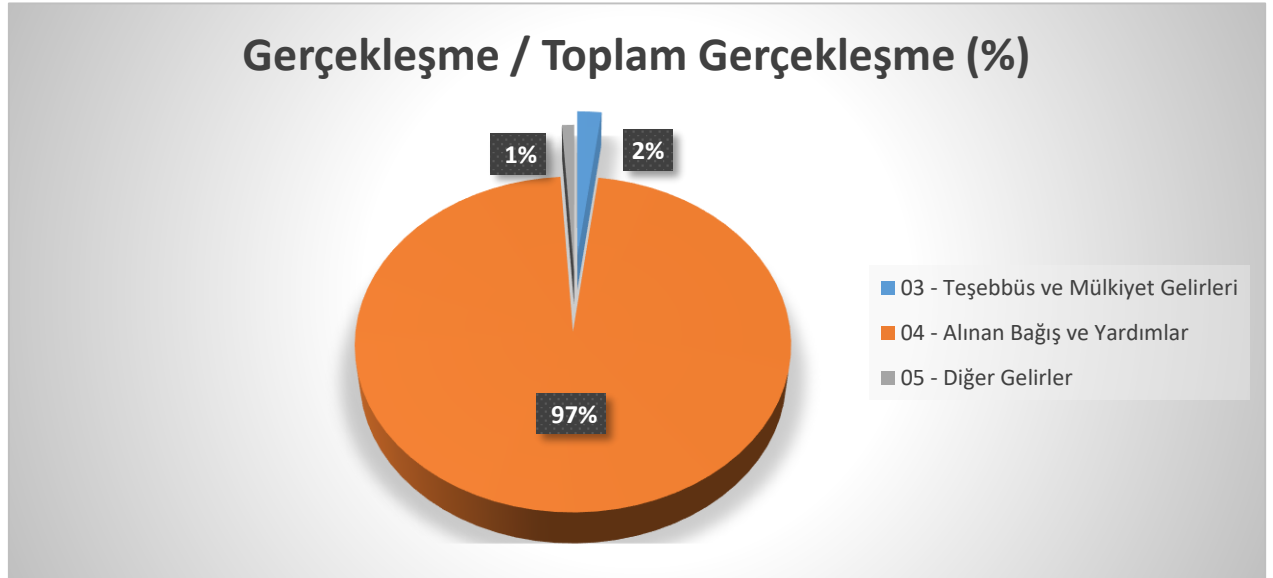
1.2 Bütçe Gelir Tahminleri ve Gerçekleşmeleri

2023 Yılı Merkezi Yönetim Bütçe Kanunu ile üniversitemiz bütçesinin (B) Gelirler cetvelinde toplam 542.212.000 TL tutarında gelir gerçekleşeceği tahmin edilmiştir.

BÜTÇE GELİRLERİ	2023 BÜTÇE TAHMİNİ	2023 GERÇEKLEŞME TOPLAMI	2023 GERÇEKLEŞME ORANI
	TL	TL	%
BÜTÇE GELİRLERİ TOPLAMI	542.212.000	745.667.224	138
03 - Teşebbüs ve Mülkiyet Gelirleri	5.889.000	17.210.915,82	292
04 - Alınan Bağış ve Yardımlar	522.621.000	720.586.175,65	138
05 - Diğer Gelirler	13.702.000	7.870.132,25	57

Tablo 40: 2023 Yılı Bütçe Gelir Tahminleri ve Gerçekleşmeleri Dağılımı

2023 yılında gerçekleşen toplam 745.667.224 TL tutarında gelirin %2'si Teşebbüs ve Mülkiyet Gelirleri, % 97'si Alınan Bağış ve Yardımlar ile %1'i Diğer Gelirlerden oluşmaktadır.



Şekil 9: 2023 Yılı Gelir Gerçekleşmesi Dağılımı (%)

Özel bütçeli bir kuruluş olarak 5018 sayılı Kamu Mali Yönetimi ve Kontrol Kanununa ekli (II) sayılı cetvelde yer alan Üniversitemizin Alınan Bağış ve Yardımlar gelirleri içerisinde Hazine Yardımları 720.904.000 TL tutarında gerçekleşmiş olup gelir kalemleri içerisinde en yüksek paya sahiptir.

Gelirler				Açıklama	2023		
I	II	III	IV		Gelir Tahmini	Yılsonu Gerçekleşme	Gerçekleşme/Gelir Tahmini
					(TL)	(TL)	(%)
3				Teşebbüs ve Mülkiyet Gelirleri	5.889.000	17.210.916	292
3	1	1	1	Şartname, Basılı Evrak, Form Satış Gelirleri	-	45.400	-
3	1	1	99	Diğer Mal Satış Gelirleri		145.482	
3	1	2	3	Avukatlık Vekalet Ücreti Gelirleri	-	39.535	-
3	1	2	29	Birinci Öğretimden Elde Edilen Gelirler	2.069.000	3.362.167	163
3	1	2	32	Yaz Okulu Gelirleri	213.000	8.568	4
3	1	2	38	Yurt Yatak Ücreti Gelirleri	2.052.000	4.526.200	221
3	1	2	55	Kültürel Hizmetlere İlişkin Gelirler	-	2.147.219	-
3	1	2	99	Diğer hizmet gelirleri	1.539.000	3.011.073	196
3	6	1	99	Diğer Taşınmaz Kira Gelirleri	16.000	3.925.272	24.533
4				Alınan Bağış ve Yardımlar ile Özel Gelirler	522.621.000	720.586.176	138
4	2	1	1	Hazine Yardımı	437.621.000	633.907.580	145
4	2	2	1	Hazine Yardımı	85.000.000	85.234.000	100
4	4	1	3	Kurumlardan Alınan Şartlı Bağış ve Yardımlar	-	1.030.945	-
4	4	1	4	Kişilerden Alınan Şartlı Bağış ve Yardımlar	-	68.651	-
4	5	1	13	YÖK Burs Destekleri	-	345.000	-
5				Diğer Gelirler	13.702.000	7.870.132	57
5	1	9	1	Kişilerden Alacaklar Faizleri	-	6.229	-
5	2	6	16	Araştırma Projeleri Gelirleri Payı	62.000	479.313	773
5	3	2	99	Diğer İdari Para Cezaları	-	66.546	-
5	9	1	6	Kişilerden Alacaklar	300.000	618.782	-
5	9	1	19	Öğrenci Katkı Payı Telif Gelirleri	13.040.000	5.142.906	39
5	9	1	99	Yukarıda Tanımlanmayan Diğer Çeşitli Gelirler	300.000	1.556.357	519
Toplam					542.212.000	745.667.224	138

Tablo 41: Ekonomik Sınıflandırmaya Göre Bütçe Gelir Gerçekleşmeleri

Ayrıca 2023 yılı içerisinde 586.586,90 TL kadarı 2022 yılından devir olmak üzere toplam 2.463.082,40 TL nakdi şartlı bağış ve yardım kaydı gerçekleşmiş ve bu tutardan 1.099.595,65 TL harcanmıştır. Kalan 1.363.486,75 TL 2024 yılına devredilmek üzere emanet hesaplarına alınmıştır. Tabloda yer verilen Şartlı Bağış ve Yardımlar, Üniversitemize aynı olarak yapılan bağışların mali karşılıklarını göstermektedir.

2. Temel Mali Tablolara İlişkin Açıklamalar

Üniversitemiz 2023 Yılı Bilançosu ve 2023 Faaliyet Sonuçları Tablosunun ekonomik sınıflandırmanın ikili düzeyinde hazırlanmış özet tablosuna sırasıyla aşağıda yer verilmiştir. Tabloların hazırlanmasında Hazine ve Maliye Bakanlığı Yönetim Bilgi Sisteminden sağlanan raporlardan yararlanılmıştır.

2.1. 2023 Yılı Bilançosu

B İ L A N Ç O				Yılı: 2023					
Kamu İdaresi Kodu Kamu İdaresi Adı		411 MİMAR SİNAN GÜZEL SANATLAR ÜNİVERSİTESİ							
AKTİF HESAPLAR				PASİF HESAPLAR					
	2021 YILI	2022 YILI	2023 YILI		2021 YILI	2022 YILI	2023 YILI		
1	DÖNEN VARLIKLAR	68.008.009,37	79.336.744,94	108.004.163,42	3	KISA VADELİ YABANCI KAYNAKLAR	13.130.308,04	12.673.664,37	11.083.497,95
10	HAZİR DEĞERLER	5.932.483,53	10.747.278,56	16.768.501,35	32	FAALİYET BORÇLARI	8.707,29	8.707,29	8.707,29
102	BANKA HESABI	604.954,92	0,00	750,00	320	BÜTÇE EMANETLERİ HESABI	8.707,29	8.707,29	8.707,29
104	PROJE ÖZEL HESABI	4.899.877,71	9.383.453,93	14.373.926,72	33	EMANET YABANCI KAYNAKLAR	1.733.999,29	1.716.193,98	3.688.551,42
108	DİĞER HAZİR DEĞERLER HESABI	427.650,90	1.363.824,63	2.393.824,63	330	ALINAN DEPOZİTO VE TEMİNATLAR HESABI	237.828,56	512.129,64	960.205,19
12	FAALİYET ALACAKLARI	43.859.126,74	31.829.245,04	46.709.075,19	333	EMANETLER HESABI	1.496.170,73	1.204.064,34	2.728.346,23
120	GELİRLERDEN ALACAKLAR HESABI	43.794.000,00	31.804.118,30	46.683.948,45	36	ÖDENECEK DİĞER YÜKÜMLÜLÜKLER	11.341.184,79	10.711.539,20	7.102.354,98
121	GELİRLERDEN TAKİPLİ ALACAKLAR HESABI	65.126,74	25.126,74	25.126,74	360	ÖDENECEK VERGİ VE FONLAR HESABI	1.464.393,75	2.130.844,78	3.871.287,71
13	KURUM ALACAKLARI	8.746.017,66	22.424.993,27	19.828.336,85	361	ÖDENECEK SOSYAL GÜVENLİK KESİNTİLERİ HESABI	479.608,72	1.039.335,13	3.026.925,93
135	TEK HAZİNE KURUMLAR HESABINDAN ALACAKLAR HESABI	8.746.017,66	22.424.993,27	19.828.336,85	362	FONLAR VEYA DİĞER KAMU İDARELERİ ADINA YAPILAN TAHSİLAT HESABI	35.844,71	81.966,83	204.141,34
14	DİĞER ALACAKLAR	3.236.445,80	3.230.757,77	3.367.629,36	368	VADESTİ GEÇMİŞ, ERTELENMİŞ VEYA TAKSİTLENDİRİLMİŞ VERGİ VE DİĞER YÜKÜMLÜLÜKLER HESABI	9.361.337,61	7.459.392,46	0,00
140	KİŞİLERDEN ALACAKLAR HESABI	3.236.445,80	3.230.757,77	3.367.629,36	38	GELECEK AYLARA AİT GELİRLER VE GİDER TAHAKKUKLARI	46.416,67	237.223,90	283.884,26
15	STOKLAR	602.790,60	791.394,05	951.583,52	380	GELECEK AYLARA AİT GELİRLER HESABI	46.416,67	237.223,90	283.884,26
150	İLK MADDE VE MALZEME HESABI	602.790,60	791.394,05	951.583,52	4	UZUN VADELİ YABANCI KAYNAKLAR	2.543.899,15	17.505.993,48	33.323.978,34
16	ÖN ÖDEMELER	5.631.145,04	10.313.076,25	20.379.037,15	43	DİĞER BORÇLAR	918.752,93	1.407.985,53	857.273,17
162	BÜTÇE DIŞI AVANS VE KREDİLER HESABI	5.631.145,04	10.313.076,25	20.379.037,15	430	ALINAN DEPOZİTO VE TEMİNATLAR HESABI	918.752,93	1.407.985,53	857.273,17
	DURAN VARLIKLAR	243.452.502,02	237.688.762,94	1.970.681.617,72	47	BORÇ VE GİDER KARŞILIKLARI	1.625.146,22	16.098.007,95	32.466.705,17
22	FAALİYET ALACAKLARI	680.357,06	680.357,06	680.357,06	472	KIDEM TAZMİNATI KARŞILIĞI HESABI	1.625.146,22	16.098.007,95	32.466.705,17
226	VERİLEN DEPOZİTO VE TEMİNATLAR HESABI	680.357,06	680.357,06	680.357,06	5	ÖZ KAYNAKLAR	295.786.304,20	286.845.850,03	2.034.278.304,85
24	MALİ DURAN VARLIKLAR	5.000,00	5.000,00	5.000,00	50	NET DEĞER	452.762.469,15	486.106.335,85	340.820.714,68
241	MAL VE HİZMET ÜRETEK KURULUŞLARA YATIRILAN	5.000,00	5.000,00	5.000,00	500	NET DEĞER HESABI	452.762.469,15	486.106.335,85	340.820.714,68
242	DÖNER SERMAYELİ KURULUŞLARA YATIRILAN SERMAYELER HESABI	29.623,35	29.623,35	29.623,35	51	DEĞER HAREKETLERİ	0,00	0,00	53,32
247	SERMAYE TAAHHÜTLERİ HESABI (-)	-29.623,35	-29.623,35	-29.623,35	519	DEĞER HAREKETLERİ SONUÇ HESABI	0,00	0,00	53,32
25	MADDİ DURAN VARLIKLAR	242.767.144,96	236.474.619,75	1.969.331.365,79	57	GEÇMİŞ YILLAR OLUMLU FAALİYET SONUÇLARI	443.471.248,09	667.524.551,26	2.661.784.554,97
250	ARAZİ VE ARSALAR HESABI	160.164.525,84	160.164.525,84	1.475.115.282,99	570	GEÇMİŞ YILLAR OLUMLU FAALİYET SONUÇLARI HESABI	443.471.248,09	667.524.551,26	2.661.784.554,97
251	YERALTI VE YERÜSTÜ DÜZENLERİ HESABI	8.587.188,00	8.587.188,00	8.587.188,00	58	GEÇMİŞ YILLAR OLUMSUZ FAALİYET SONUÇLARI	-572.750.413,48	-857.799.584,10	-999.729.536,62
252	BİNALAR HESABI	159.662.132,61	159.546.290,91	845.017.720,08	580	GEÇMİŞ YILLAR OLUMSUZ FAALİYET SONUÇLARI HESABI (-)	-572.750.413,48	-857.799.584,10	-999.729.536,62
253	TESİS, MAKİNE VE CİHAZLAR HESABI	12.675.250,66	13.648.652,35	39.674.934,85	59	DÖNEM FAALİYET SONUÇLARI	-27.696.999,56	-8.985.452,98	31.402.518,50
254	TAŞITLAR HESABI	1.589.339,08	1.589.339,08	13.012.294,50	590	DÖNEM OLUMLU FAALİYET SONUCU HESABI	257.352.171,06	384.744.056,79	752.866.507,36
255	DEMİRBAŞLAR HESABI	37.478.497,34	39.668.499,01	55.507.252,09	591	DÖNEM OLUMSUZ FAALİYET SONUCU HESABI (-)	-285.049.170,62	-393.729.509,77	-721.463.988,86
257	BİRİKMİŞ AMORTİSMANLAR VE DEĞER DÜŞÜK LÜĞÜ KARŞILIĞI	-143.140.070,79	-151.921.779,74	-515.876.841,92					
258	YAPILMAKTA OLAN YATIRIMLAR HESABI	5.750.282,22	5.014.344,30	45.293.535,20					

B İ L A N Ç O

Kamu İdaresi Kodu
Kamu İdaresi Adı

411
MİMAR SİNAN GÜZEL SANATLAR ÜNİVERSİTESİ

Yıl: 2023

AKTİF HESAPLAR				PASİF HESAPLAR			
	2021 YILI	2022 YILI	2023 YILI		2021 YILI	2022 YILI	2023 YILI
259 YATIRIM AVANSLARI HESABI	0,00	177.560,00	3.000.000,00				
26 MADDİ OLMAYAN DURAN VARLIKLAR	0,00	0,00	0,00				
260 HAKLAR HESABI	4.961.562,76	5.195.063,45	6.310.094,36				
264 ÖZEL MALİYETLER HESABI	150.847.946,50	201.508.294,01	230.240.654,11				
268 BİRİKMiŞ AMORTİSMANLAR VE DEĞER DÜŞÜKLÜĞÜ KARŞILIGI	-155.809.509,26	-206.703.357,46	-236.550.748,47				
28 GELECEK YILLARA AİT GİDERLER VE GELİR TAHAKKUKLAR	0,00	528.786,13	664.894,87				
280 GELECEK YILLARA AİT GİDERLER HESABI	0,00	528.786,13	664.894,87				
29 DİĞER DURAN VARLIKLAR	0,00	0,00	0,00				
294 ELDEN ÇIKARILACAK STOKLAR VE MADDİ DURAN VARLIKLAR HESABI	971.474,99	1.213.391,88	1.038.123,42				
299 BİRİKMiŞ AMORTİSMANLAR HESABI (-)	-971.474,99	-1.213.391,88	-1.038.123,42				
AKTİF TOPLAMI	311.460.511,39	317.025.507,88	2.078.685.781,14	PASİF TOPLAMI	311.460.511,39	317.025.507,88	2.078.685.781,14
Bilanço Dipnotları :							
	2021 YILI	2022 YILI	2023 YILI				
910 ALINAN TEMİNAT MEKTUPLARI HESABI	11.620.039,24	14.290.094,52	16.950.746,52				
911 ALINAN TEMİNAT MEKTUPLARI EMANETLERİ HESABI	11.620.039,24	14.290.094,52	16.950.746,52				
912 KİŞİLERE AİT MENKUL KIYMETLER HESABI	1,00	0,00	0,00				
913 KİŞİLERE AİT MENKUL KIYMET EMANETLERİ HESABI	1,00	0,00	0,00				
920 GİDER TAHHUTLERİ HESABI	0,00	0,00	9.841.959,96				
921 GİDER TAHHUTLERİ KARŞILIGI HESABI	0,00	0,00	9.841.959,96				
948 BAŞKA BİRİMLER ADINA İZLENEN ALACAKLAR HESABI	186.153,82	352.313,56	253.578,32				
949 BAŞKA BİRİMLER ADINA İZLENEN ALACAK EMANETLERİ HESABI	186.153,82	352.313,56	253.578,32				
962 YÜKSEKÖĞRETİM KURUMLARI BİLİMSEL PROJELER HESABI	1.906.961,97	1.793.110,01	2.176.722,18				
963 BİLİMSEL PROJELER KARŞILIGI HESABI	1.906.961,97	1.793.110,01	2.176.722,18				
990 KIRAYA VERİLEN, İRTİFAK HAKKI TESİS EDİLEN MADDİ DURAN	11.116.490,45	11.116.490,45	8.390.865,34				
993 MADDİ DURAN VARLIKLARIN KİRA VE İRTİFAK HAKKI	3.203.595,74	2.832.168,86	7.698.745,93				
998 DİĞER NAZİM HESAPLAR HESABI	818.985,76	2.807.506,56	1.645.222,16				
999 DİĞER NAZİM HESAPLAR KARŞILIGI HESABI	15.139.071,95	16.756.165,87	17.734.833,43				

Şekil 10: 2023 Yılı Bilançosu

2.2. 2023 Yılı Faaliyet Sonuçları Tablosu Özeti

FAALİYET SONUÇLARI TABLOSU																		
Kamu İdaresi Kodu Kamu İdaresi Adı					411 MİMAR SİNAN GÜZEL SANATLAR ÜNİVERSİTESİ					Mali Yıl: 2023								
HESAP KODU	YERİNE KESİLEN				GİDERİN TÜRÜ	2021 YILI	2022 YILI	2023 YILI	HESAP KODU	YERİNE KESİLEN				GELİRİN TÜRÜ	2021 YILI	2022 YILI	2023 YILI	
	KUAYT	KUADZ	KUAD3	KUADA						KUAYT	KUADZ	KUAD3	KUADA					
630	00	00	00	00	GİDERLER HESABI	295.782.963,33	411.257.741,19	753.435.442,62	600	00	00	00	00	GELİRLER HESABI	268.095.529,14	402.282.538,25	785.062.199,31	
630	01	00	00	00	PERSONEL GİDERLERİ	131.378.193,25	221.507.475,91	453.769.079,96	600	03	00	00	00	Teşebbüs ve Mülkiyet Gelirleri	2.667.372,55	5.157.411,15	17.413.442,10	
630	01	01	00	00	MEMURLAR	113.792.269,00	184.729.722,35	352.427.363,02	600	03	01	00	00	Mal ve Hizmet Satış Gelirleri	1.916.911,78	3.369.240,84	13.509.682,40	
630	01	02	00	00	SÖZLEŞMELİ PERSONEL	4.922.968,54	7.096.105,98	17.175.588,26	600	03	06	00	00	Kira Gelirleri	750.460,77	1.788.170,31	3.903.559,70	
630	01	03	00	00	İŞÇİLER	11.035.173,85	26.850.385,90	79.623.875,21	600	04	00	00	00	Alınan Bağış ve Yardımlar ile Özel Gelirler	255.196.856,30	389.064.652,27	753.457.551,68	
630	01	04	00	00	Geçici Süreli Çalışanlar	1.275.706,85	2.609.259,15	4.278.789,85	600	04	01	00	00	Yurt Dışından Alınan Bağış ve Yardımlar	1.105.418,48	8.480.305,92	8.566.626,73	
630	01	05	00	00	Diğer Personel	352.075,01	222.002,53	263.463,62	600	04	02	00	00	Merkezi Yönetim Bütçesine Dahil İdarelerden Alınan Bağış ve Yardımlar	251.159.000,00	377.268.580,00	734.058.000,00	
630	02	00	00	00	Sosyal Güvenlik Kurumlarına Devlet Primi Giderleri	21.703.780,46	36.485.360,26	70.252.006,05	600	04	04	00	00	Kurumlardan ve Kişilerden Alınan Yardım ve Bağışlar	602.489,74	1.404.675,29	2.636.921,47	
630	02	01	00	00	Memurlar	18.522.551,58	29.465.294,99	50.280.822,13	600	04	05	00	00	Proje Yardımları	2.329.948,08	1.911.091,06	8.196.003,48	
630	02	02	00	00	Sözleşmeli Personel	419.267,80	578.221,49	1.792.008,37	600	05	00	00	00	Diğer Gelirler	7.415.443,93	5.640.159,78	9.011.620,02	
630	02	03	00	00	İşçiler	2.416.499,28	5.893.980,27	17.273.731,05	600	05	01	00	00	Faiz Gelirleri	706.718,72	3.415,87	6.229,30	
630	02	04	00	00	Geçici Süreli Çalışanlar	295.747,38	504.858,93	856.887,74	600	05	02	00	00	Kiş ve Kurumlardan Alınan Paylar	360.921,88	578.827,10	479.313,06	
630	02	05	00	00	Diğer Personel	49.714,42	43.004,58	45.453,83	600	05	03	00	00	Para Cezaları	143.000,00	300.857,99	66.545,75	
630	02	99	00	00	Sosyal Güvenlik Primi Ödemeleri Gecikme Cezası ve Zamları	0,00	0,00	3.102,93	600	05	09	00	00	Diğer Çeşitli Gelirler	6.204.803,33	4.757.058,82	8.459.531,91	
630	03	00	00	00	Mal ve Hizmet Alım Giderleri	12.698.494,21	33.990.076,43	56.923.098,25	600	11	00	00	00	Değer ve Miktar Değişimleri Gelirleri	2.815.856,36	2.420.315,05	5.179.585,44	
630	03	01	00	00	Üretim Yönelik Mal ve Malzeme Alınları	0,00	27.829,61	2.094,50	600	11	01	00	00	Döviz Mevcudunun Değerlemesinden Oluşan Olumlu Kur Farkları	2.770.933,76	2.420.315,05	5.179.585,44	
630	03	02	00	00	Tüketime Yönelik Mal ve Malzeme Alınları	4.720.854,62	19.948.689,13	33.939.376,02	600	11	99	00	00	Diğer Değer ve Miktar Değişimleri Gelirleri	44.922,60	0,00	0,00	
630	03	02	10	00	Kartasiye, Yayın, Baskı ve Büro Malzemesi Alınları	88.616,01	271.847,51	255.874,72	600	25	00	00	00	Kamu İdarelerinden Bedelsiz Olarak Alınan Mali Olmayan Varlıklardan Elde Edilen Gelirler	0,00	0,00	0,00	
630	03	03	00	00	Yolluklar	91.138,71	705.399,18	1.156.039,86	600	25	01	00	00	00	Diğer Bedelsiz Olarak Alınan Mali Olmayan Varlıklardan Elde Edilen Gelirler	0,00	0,00	0,00
630	03	04	00	00	Görev Giderleri	566.484,05	151.607,71	548.420,18	600	25	01	07	00	00	Bedelsiz Olarak Alınan Demirbaşlar	0,00	0,00	0,00

630	03	05	00	00	Hizmet Alımları	6.685.490,21	12.661.441,17	19.205.168,05
630	03	06	00	00	Temsil ve Tanıtım Giderleri	76.511,06	58.170,45	108.452,75
630	03	07	00	00	Menkul Mal, Gayrimaddi Hak Alın, Bakım ve Onarım Giderleri	139.248,28	165.458,16	1.350.131,60
630	03	08	00	00	Gayrimenkul Mal Bakım ve Onarım Giderleri	218.767,28	251.481,02	613.415,31
630	05	00	00	00	Carli Transferler	72.781.430,10	31.965.557,10	58.684.509,10
630	05	01	00	00	Görevlendirme Giderleri	69.346.337,61	25.083.054,85	47.391.607,54
630	05	03	00	00	Kar Amacı Gözlemeyen Kuruluşlara Yapılan Transferler	565.116,38	919.389,34	4.158.506,57
630	05	04	00	00	Hanehalkı ve İşletmelere Yapılan Transferler	2.779.110,75	5.818.737,79	6.864.290,72
630	05	06	00	00	Yurtdışına Yapılan Transferler	90.865,36	144.375,12	270.104,27
630	11	00	00	00	Değer ve Miktar Değişimleri Giderleri	310.449,98	514.358,16	420.010,54
630	11	01	00	00	Döviz Mevcudunun Değerlemesinden Oluşan Olumsuz Kur Farkları	310.449,98	514.358,16	420.010,54
630	13	00	00	00	Amortisman Giderleri	52.415.066,21	59.945.680,03	71.463.070,80
630	13	01	00	00	Maddi Duran Varlıkların Amortisman Giderleri	4.734.353,61	9.051.831,83	41.615.679,79
630	13	02	00	00	Maddi Olmayan Duran Varlıkların Amortisman Giderleri	47.680.712,60	50.893.848,20	29.847.391,01
630	14	00	00	00	İlk Madde ve Malzeme Giderleri	3.194.249,88	6.243.046,42	10.746.018,43
630	14	01	00	00	Kırtasiye Malzemeleri	957.475,50	1.658.686,29	2.873.669,70
630	14	02	00	00	Beslenme/Gıda Amaçlı ve Mutfakta Kullanılan Tüketim Malzemeleri	19.346,07	65.422,22	22.907,66
630	14	03	00	00	Tıbbi ve Laboratuvar Sarf Malzemeleri	35.089,30	31.333,49	144.546,07
630	14	04	00	00	Yakıtlar, Yakıt Katkıları ve Katkı Yağlar	13.246,45	77.135,59	3.239,40
630	14	05	00	00	Temizleme Ekipmanları	516.175,69	1.004.473,18	1.862.126,99
630	14	06	00	00	Giyecik, Mefruhat ve Tuhaflıye Malzemeleri	317.209,31	505.573,07	1.108.499,07
630	14	07	00	00	Yiyecek	222.098,67	801.212,41	36.763,50
630	14	08	00	00	İçecek	7.664,92	107.476,18	7.014,48

GELİRLER TOPLAMI (B)						268.095.529,14	402.282.538,25	785.062.199,31	
Hesap Kodu	Yardımcı Hesap					İNDİRİM, İADE VE İSKONTONUN TÜRÜ	2021 YILI	2022 YILI	2023 YILI
610	00	00	00	00	00	İNDİRİM, İADE VE İSKONTOLAR HESABI	9.565,37	10.250,04	224.238,19
610	03	00	00	00	00	Teşebbüs ve Mülkiyet Gelirleri	7.157,85	10.168,70	224.238,19
610	03	01	00	00	00	Mal ve Hizmet Satış Gelirleri	7.157,85	10.168,70	224.238,19
610	05	00	00	00	00	Diğer Gelirler	2.407,52	81,34	0,00
610	05	01	00	00	00	Faiz Gelirleri	2.407,52	0,00	0,00
610	05	09	00	00	00	Diğer Çeşitli Gelirler	0,00	81,34	0,00
İNDİRİM, İADE VE İSKONTO TOPLAMI (C)						9.565,37	10.250,04	224.238,19	

630	14	10	00	00	Zıral Maddeler	3.481,00	2.284,48	18.025,44
630	14	12	00	00	Bakım Onarım ve Üretim Malzemeleri	558.519,28	1.081.445,60	3.221.325,77
630	14	13	00	00	Yedek Parçalar	400.222,48	495.522,28	925.124,00
630	14	14	00	00	Nakli Vasıtaları Lastikleri	0,00	11.514,32	46.208,00
630	14	15	00	00	Değişim, Bağış ve Satış Amaçlı Yayınlar	0,00	226.500,00	237.500,00
630	14	16	00	00	Spor Malzemeleri Grubu	12.555,00	6.619,80	20.185,52
630	14	99	00	00	Diğer Tüketim Amaçlı Malzemeler	131.164,21	167.847,51	218.882,86
630	15	00	00	00	Karşılık Giderleri	0,00	15.279.814,95	17.009.481,00
630	15	04	00	00	Kıdem Tazminatı Karşılıkları	0,00	15.279.814,95	17.009.481,00
630	20	00	00	00	Silinen Alıcılardan Kaynaklanan Giderler	1.833,06	109.446,22	122.993,06
630	20	02	00	00	Kişilerden Alıcılardan Silinenler	1.833,06	109.446,22	122.993,06
630	30	00	00	00	Proje Kapsamında Yapılan Cari Giderler	1.296.689,81	4.561.692,26	13.867.695,82
630	30	06	00	00	Proje Kapsamında Yapılan Cari Giderler	1.296.689,81	4.561.692,26	13.867.695,82
630	99	00	00	00	Diğer Giderler	2.776,37	655.233,45	177.479,61
630	99	99	00	00	Yukarıda Tanımlanamayan Diğer Giderler	2.776,37	655.233,45	177.479,61
GİDERLER TOPLAMI (A)						295.782.963,33	411.257.741,19	753.435.442,62

	2021 YILI	2022 YILI	2023 YILI		2021 YILI	2022 YILI	2023 YILI
GİDERLER TOPLAMI (A)	295.782.963,33	411.257.741,19	753.435.442,62	NET GELİR (D= (B-C)	268.085.963,77	402.272.288,21	784.837.961,12
GELİRLER TOPLAMI (B)	268.095.529,14	402.282.538,25	785.062.199,31	ENFLASYON DÜZELTİMİ (E)	0,00	0,00	0,00
İNDİRİM İADE İSKONTO TOPLAMI (C)	9.565,37	10.250,04	224.238,19	FAALİYET SONUCU [(D-E)-A](-/+)	-27.696.999,56	-8.985.452,98	31.402.518,50

Tablo 42: 2023 Yılı Faaliyet Sonuçları Tablosu Özeti

3. Mali Denetim Sonuçları

Üniversitemiz 2023 yılına ait muhasebe kayıtlarına ilişkin yevmiye evrakları Sayıştay Başkanlığına sunulmak üzere Üniversitemiz Strateji Geliştirme Daire Başkanlığı'nın arşivinde muhafaza edilmekte olup 2023 yılı dış denetimi esnasında istenilen bilgi ve belgeler Sayıştay Denetçilerine sunulmuştur.

2023 yılı ön mali kontrol işlemi, Strateji Geliştirme Daire Başkanlığı'nın İç Kontrol ve Ön Mali Kontrol Biriminde gerçekleştirilmiş olup ödenek aktarma işlemleri, seyahat kartları ve personel sözleşmeleri kontrol edilerek vize edilmiştir.

2023 yılı içerisinde Strateji Geliştirme Daire Başkanlığı tarafından birimlerin ihale mevzuatları çerçevesinde hazırlanan mal ve hizmet alımı ile yapım işi ihale dosyalarının ön mali kontrolü yapılmıştır.

2022 yılında tamamlanan dış denetim sonucunda izlemeye alınan bulgular ve yapılan çalışmalar aşağıda gösterilmiştir.

Bulgu Adı	Bulgu Gereği İdare Tarafından Yapılan İş ve İşlemler	Bulgu Gereği (Evet/Hayır)			Bulgu Gereği Kısım ya da Henüz Yerine Getirilememiş İşe Yapılmasında Fayda Görülen İlave Açıklamalar
		Tamamen yerine getirilmiştir.	Kısmen yerine getirilebilmiştir.	Henüz yerine getirilememiştir.	
Diğer Bulgular 1. Döner Sermaye İşletmesi Birimlerinin Elektrik, Su, İletişim ve Isınma Giderlerinin Kurum Bütçesinden Karşılanması	Mimar Sinan Güzel Sanatlar Üniversitesi Döner Sermaye İşletmesi gelirleriyle İstanbul Devlet Konservatuvarının elektrik giderlerinin karşılanmasına katkı sağlanmakta iken 2023 yılından itibaren Konservatuvar Müdürlüğü'nün doğalgaz giderlerine, Sürekli Eğitim Uygulama ve Araştırma Merkezinin telefon giderlerine ve Merkezin Beşiktaş Kampüsünde 11 farklı birimde faaliyet göstermesi nedeniyle elektrik, doğalgaz ve su giderlerine katkı sağlanmıştır.	X			
Diğer Bulgular 2. Kanunda Sayılan Haller Dışında Dolu Kadroya Görevlendirme Yapılması			X		Bulgu dâhilinde akademik birimlerde yapılan görevlendirmelerin gözden geçirilerek düzenlenmesi sağlanmıştır. İdari birimlerde yapılan görevlendirmelere yönelik çalışmalar sürdürülmektedir.

Tablo 43: 2022 Yılı Dış Denetim Raporlarında Yer Verilen Bulgular ve İdare Tarafından Yapılan İş ve İşlemleri Gösterir Tablo

B. PERFORMANS BİLGİLERİ

1. Program, Alt Program, Faaliyet Bilgileri

PROGRAM ADI	ALT PROGRAM ADI	FAALİYET	FAALİYET AÇIKLAMASI
Araştırma, Geliştirme ve Yenilik	Yükseköğretimde Bilimsel Araştırma ve Geliştirme	Yükseköğretim Kurumlarının Bilimsel Araştırma Projeleri	Yükseköğretim Kurumları Bilimsel Araştırma Projeleri; YÖK tarafından yayımlanan Yönetmelik, Uygulama Yönergesi ve Bilimsel Araştırma Projeleri İçin Tefrik Edilen Ödeneklerin Özel Hesaba Aktarılarak Kullanımına İlişkin Usul Esaslar çerçevesinde yürütülecektir.
Hayat Boyu Öğrenme	Yükseköğretim Kurumları Sürekli Eğitim Faaliyetleri	Toplum Hizmetine Sunulan Eğitim Programları, Kurs ve Seminerler	Sürekli Eğitim Merkezi ile toplumun tüm kesimlerinin ulaşabileceği nitelikli eğitim ve sertifika programları sunulmakta ve yaşam boyu eğitim anlayışıyla bireylerin kendilerini geliştirmeleri için imkân sağlanmaktadır.
		Yükseköğretim Kurumları Sosyal Sorumluluk Projeleri	Sosyal sorumluluk projeleri kapsamında, Üniversitemizde verilecek eğitimler ile diğer kurum ve kuruluşlarla iş birliği yapılmasına ilişkin çalışmalar bu faaliyet altında izlenecektir.
Yönetim ve Destek Programı	Teftiş, Denetim ve Danışmanlık Hizmetleri	Hukuki Danışmanlık ve Muhakemat Hizmetleri	Üniversitemizin taraf olduğu adli ve idari davalarda, iç ve dış tahkim yargılamasında, icra işlemlerinde ve yargıya intikal eden diğer her türlü hukuki uyuşmazlıklarda idareyi temsil etmek; üniversitemiz hizmetlerine ilişkin mevzuat, sözleşme, şartname ve uyuşmazlıklar ile ilgili hukuki mütalaa bildirmek; üniversitemizin amaçlarını daha iyi gerçekleştirebilmek mevzuata, plan ve programa uygun çalışmalarının temin etmek amacıyla gerekli hukuki tekliflerin hazırlanması gibi iş ve işlemler Hukuk Müşavirliği tarafından yürütülmektedir.
		İç Denetim	Üniversitemizin yönetim ve kontrol yapısının risk analizleri doğrultusunda değerlendirilmesi, kaynakların etkili, ekonomik ve verimli kullanılıp kullanılmadığı hususunda incelemeler yapılması ve önerilerde bulunulması, harcamaların ve mali işlemlerin mevzuat ve üst politika belgelerine uygunluğu ile mali yönetim ve kontrol süreçlerinin denetlenmesi ve raporlanması gibi iş ve işlemler İç Denetim Birim Başkanlığı tarafından yürütülmektedir.
	Üst Yönetim, İdari ve Mali Hizmetler	Bilgi Teknolojilerine	Üniversitemizin bilgi işlem sistemlerinin işletilmesi ve geliştirilmesi ile teknolojik kapasitelerinin artırılmasına yönelik iş,

		Yönelik Faaliyetler	işlem ve süreçler Bilgi İşlem Daire Başkanlığımızca yürütülmektedir.
		Diğer Destek Hizmetleri	Üniversitemizin tüm programlarına hizmet etmekle birlikte sistemde sayılan faaliyetler kapsamına girmeyen diğer destek hizmeti niteliğindeki iş, işlem ve süreçler İdari ve Mali İşler Daire Başkanlığınca yürütülecektir.
		Genel Destek Hizmetleri	Üniversitemizin tüm programlarına hizmet eder nitelikte olan temizlik, güvenlik, aydınlatma, ısıtma, onarım, taşıma ve benzeri mal ve hizmetlerin temini; fiziki çalışma ortamlarının düzenlenmesi, genel evrak ve arşiv hizmetlerinin yürütülmesi gibi iş, işlem ve süreçlere yönelik giderleri bu faaliyet altında izlenecektir.
		İnsan Kaynakları Yönetimine İlişkin Faaliyetler	Üniversitemizin personel planlamasının yapılması; personel atama, nakil, terfi, emeklilik ve benzeri özlük işlemlerinin yürütülmesi; insan kaynağı kapasitesinin artırılmasına yönelik eğitimlerin planlanması ve düzenlenmesi gibi iş, işlem ve süreçler Personel Daire Başkanlığı'nca yürütülmektedir.
		İnşaat ve Yapı İşlerinin Yürütülmesi	Hazine adına kayıtlı olup üniversitemize tahsis edilen veya üniversitemiz adına kayıtlı olan taşınmazlara ilişkin her türlü yapım, kiralama, satım, işletme, bakım onarım ve benzeri iş, işlem ve süreçlerin yürütülmesine yönelik giderler bu faaliyet altında izlenecektir.
		Özel Kalem Hizmetleri	Üniversitemiz üst yönetimin çalışma programının düzenlenmesi ile Resmî ve özel yazışmalar, protokol, tören, ziyaret, davet, karşılama, ağırlama gibi hizmetlerin yürütülmesi amacıyla gerçekleştirilen iş, işlem ve süreçlere yönelik giderler bu faaliyet altında izlenecektir.
		Strateji Geliştirme ve Mali Hizmetler	Üniversitemizin stratejik planlama, muhasebe ve kesin hesap, iç kontrol ve ön mali kontrol, bütçe ve performans ile kalite güvencesine yönelik iş, işlem ve süreçler Strateji Geliştirme Daire Başkanlığınca yürütülmektedir.
		Taşınmaz Mal Gelirleriyle Yürütülecek Hizmetler	Üniversitemize ait taşınmazlar ile tahsisli taşınmazların sosyal amaçla kullanımı mümkün olan bölümlerinin eğitim ve sosyal amaçlı kullanılmak üzere işletilmesi ve işlettilmesi sonucu oluşan gelirler 2547 sayılı Kanunun Ek 25' inci maddesine istinaden mal ve hizmet alımlarında kullanılacaktır.
Yükseköğretim		Doktora Öğrencilerine	Ülkemizin öncelikli alanlarında doktoralı insan kaynağına olan ihtiyacı karşılamak

Ön Lisans Eğitimi, Lisans Eğitimi ve Lisansüstü Eğitimi	Yönelik Burs Hizmetleri	üzere Devlet yükseköğretim kurumlarındaki doktora programlarında öğrenim gören öğrencileri desteklemek için Yükseköğretim Kurulunca 2547 sayılı Yükseköğretim Kanununun 10' uncu maddesine istinaden verilen burslara ilişkin hizmetler bu faaliyet altında izlenecektir.
	Doktora ve Tıpta Uzmanlık Eğitimi	Üniversitemizde enstitüler tarafından verilen lisansüstü eğitime yönelik giderler bu faaliyet altında izlenecektir. Üniversitemizde bulunan 3 adet enstitü fen bilimleri, sosyal bilimler ve güzel sanatlar alanında hizmet vermektedir.
	Lisans Öğrencilerine Yönelik Burs Hizmetleri	2547 sayılı Yükseköğretim Kanununun 10' uncu maddesine istinaden Yükseköğretim Kurulu tarafından ülkenin ekonomik ve sosyal gelişimi ile refahı için önemli olan alanlara öncelik tanınmak suretiyle belirlenen Devlet yükseköğretim kurumlarındaki lisans programlarına ilk üç sırada yerleşen ve kayıt yaptıran öğrencilere verilecek destek bursları ile bunlara ilişkin hususları belirlemek amacıyla hazırlanmıştır.
	Mimar Sinan Güzel Sanatlar Üniversitesi İstanbul Resim ve Heykel Müzesi Faaliyetleri	2021 yılı sonuna kadar modern müzecilik anlayışı ile tekrar hizmete açılması planlanan İstanbul Resim ve Heykel Müzesi Projesi ile Osmanlı İmparatorluğu'ndan Cumhuriyet'e, Cumhuriyet sonrasında günümüze eserlerin sergileneceği sergi alanları hem de bir çok kültürel etkinliklerin yapılacağı restorasyon atölyesi, açık ders alanı gibi faaliyet alanlarının oluşturulması planlanmaktadır.
	Yabancı Uyruklu Öğrenci Programı Kapsamında Yürütülen Hizmetler	2547 sayılı Yükseköğretim Kanununun 10' uncu maddesine istinaden Yükseköğretim kurulunun işbirliği protokolü ve/veya mutabakat zaptı imzaladığı ülkelerden gelen ve devlet yükseköğretim kurumlarına yerleştirilen yabancı uyruklu öğrencilere burs verilecektir.
	Yükseköğretim Kurumları Bilgi ve Kültürel Kaynaklarının Geliştirilmesi ve Erişimin Kolaylaştırılması	Kütüphanelerimizde; ağırlıklı olarak Güzel Sanatlar ve Mimarlık konularında toplam 130.235 Kitap mevcuttur. Ayrıca 8.351 Kitapdışı yayın, 3.535 Nadir kitap, aboneliği devam eden 40 Süreli yayın, 4.285 Lisansüstü tez, 948 adet Üniversitemiz yayını ve eğitim-öğretim alanlarımızı destekleyici çeşitli konuları içeren (Abone, EKUAL ve Açık Erişim) 88 Veritabanı bulunmaktadır. Ayrıca web keşif aracı (EDS Toplu katalog) ve Kampüs dışı erişim portalı

			(DeepKnowledge E-kütüphane Sistemi) bulunmaktadır.
		Yükseköğretim Kurumları Birinci Öğretim	Üniversitemizde 26 Lisans Programının yürütüldüğü 3 Fakülte, 3 lisans programı bulunan Konservatuvar, Yüksekokul, Meslek Yüksekokulu ve Rektörlüğe bağlı bir lisans bölümü (Enformatik) ile 308'si ön lisans ve 8178'si lisans olmak üzere toplam 8486 öğrenci eğitim görmektedir. Mevcut ve açılması planlanan tüm ön lisans ve lisans eğitimlerini birinci öğretim olarak sürdüren öğrencilerimizin aldıkları dersler, laboratuvarlar ve atölye uygulamalarının yüksek kalitede ve başarılı geçmesini sağlamaya yönelik tüm iş, işlem ve giderler bu faaliyet alanında izlenecektir.
		Yükseköğretim Kurumları Yaz Okulları	Üniversitemiz akademik birimlerinin 2547 sayılı Yükseköğretim Kanununun ek 26. maddesi uyarınca yaz okulu hizmeti sunarken ihtiyaç duydukları mal ve hizmet alımı ve ek ders ödemeleri için gereken iş, işlem ve süreçlere yönelik giderleri bu faaliyet altında izlenecektir.
	Yükseköğretimde Öğrenci Yaşamı	Yükseköğretimde Barınma Hizmetleri	2547 Sayılı Yükseköğretim Kanunu'nun 47. maddesi gereğince kurulan Sağlık, Kültür ve Spor Daire Başkanlığının bünyesinde yer alan Ortaköy Kız Öğrenci Yurdunun tadilatı tamamlanmış ve 2022-2023 Eğitim-Öğretim döneminde 230 öğrenciye barınma hizmeti sağlayacaktır.
		Yükseköğretimde Beslenme Hizmetleri	Üniversitemizde öğrenim gören öğrencilere Sağlık, Kültür ve Spor Daire Başkanlığı bünyesinde yerinde üretim yapılarak yaklaşık 2000 kişilik öğlen yemek hizmeti verilmektedir.
		Yükseköğretimde Kültür ve Spor Hizmetleri	2547 sayılı Yükseköğretim Kanunu'nun 47. maddesi gereğince kurulan Sağlık, Kültür ve Spor Daire Başkanlığı'na bağlı faal 28 öğrenci kulübü ve 5 takım bulunmakta olup sosyal, kültür, spor alanında etkinlik ve proje sayısının artırılması planlanmaktadır.
		Yükseköğretimde Öğrenci Yaşamına İlişkin Diğer Hizmetler	2547 sayılı Yükseköğretim Kanununun 46.maddesi gereğince 150 kısmi zamanlı öğrenci çalıştırılması planlanmaktadır.
		Yükseköğretimde Sağlık Hizmetleri	Sağlık, Kültür ve Spor Daire Başkanlığı bünyesinde yer alan sağlık merkezinde; 1 hekim, 1 diş hekimi, 2 psikolog, 1 laborant, 4 hemşire, 2 sağlık teknisyeni ve 1 sağlık memuru ile öğrenci ve personele hizmet verilmesi planlanmaktadır.

Tablo 44:Program, Alt Program, Faaliyet Bilgileri Tablosu

2. Performans Sonuçlarının Değerlendirilmesi

2.1. Alt Program Hedef ve Göstergeleriyle İlgili Gerçekleşme Sonuçları ve Değerlendirmeler

FORM 3: PERFORMANS GÖSTERGESİ GERÇEKLEŞMELERİ İZLEME FORMU (3 AYLIK)												
Yıl:	2023											
Program Adı:	ARAŞTIRMA, GELİŞTİRME VE YENİLİK											
Alt Program Adı:	YÜKSEKÖĞRETİMDE BİLİMSSEL ARAŞTIRMA VE GELİŞTİRME											
Alt Program Hedefi:	Yükseköğretim kurumlarında inovasyon amaçlı bilimsel çalışmaların artırılması											
Sıra	Gösterge Adı	Ölçü Birimi	Önceki Dönem Gerçekleşme		Hedeflenen Gösterge Değeri	Gerçekleşme						
			Yılı	Değeri		1. Üç Aylık	2. Üç Aylık	3.Üç Aylık	4. Üç Aylık	Yıl Sonu Değeri	Gerçekleşme Oranı	Gerçekleşme Durumu
1	Ar-Ge'ye harcanan bütçenin toplam bütçeye oranı	Oran	2021	0,0047	0,0020	0,0012	0,0027	0,0027	0,0030	0,0030	150	Aşıldı
2	Ar-Ge sonucu ortaya çıkan ürünlere ilişkin alınan patent sayısı	Sayı	2021	1	1	0	0	0	0	0	0	Ulaşılamadı
6	BAP kapsamında desteklenen araştırma projeleri sayısı	Sayı	2021	46	35	39	63	65	65	65	185,71	Aşıldı
7	Öğretim elemanı başına düşen Ar-Ge proje sayısı	Sayı	2021	0,0092	0,0100	0,0031	0,0044	0,0044	0,0044	0,0044	44	Ulaşılamadı
8	Patent, faydalı model ve endüstriyel tasarım başvuru sayısı	Sayı	2020	1	1	0	0	0	0	0	0	Ulaşılamadı
9	Ulusal ve uluslararası kuruluşlar tarafından desteklenen Ar-Ge projesi sayısı	Sayı	2021	6	8	2	3	3	3	3	37,5	Ulaşılamadı
10	Uluslararası endekslerde yer alan bilimsel yayın sayısı	Sayı	2021	220	230	15	22	25	32	94	40,8700	Ulaşılamadı

<p style="text-align: center;">Değerlendirme 1.Üç Aylık Dönem</p>	<p>2023 yılının birinci üç aylık döneminde; 2020 yılında başlayan 3, 2021 yılında başlayan 9, 2022 yılında başlayan 27 proje ile birlikte halen devam eden 39 adet Bilimsel Araştırma Projesi bulunmaktadır.</p> <p>Pandemi sürecinin beraberinde getirdiği ekonomik, toplumsal ve akademik zorlukların giderek aşılması ile birlikte bilimsel araştırma projelerinin sürdürülebilirliğinde istikrar yakalanmıştır. Bölgesel ve küresel düzeydeki ulaşım ve seyahat zorluklarının ortadan kalkmasıyla beraber ulusal ve uluslararası alandaki proje faaliyetleri uygulanabilir hale gelmiştir. 6 Şubat 2023'te meydana gelen Kahramanmaraş merkezli depremlerden Ülkemiz derinden etkilenmiş ve toplumsal, çevresel ve ekonomik zorluklar ortaya çıkmıştır. Depremin yarattığı olumsuz etkilerin giderilmesi ve toplumsal iyileşmenin sağlanması için önümüzdeki süreçte, 2023 yılı Bilimsel Araştırma Projeleri çağrısına ek olarak, B Türü Öncelikli Alan Araştırma Projesi çağrısına çıkılacak ve deprem konusundaki araştırma projeleri desteklenecektir.</p> <p>Ulusal kuruluşlar tarafından desteklenen 1 adet TÜBİTAK projesi ve 1 adet İSTKA projesi olmak üzere toplam 2 adet ar-ge projesi bulunmaktadır. Projeler halen devam etmektedir.</p> <p>Birinci üç aylık dönemde öğretim elemanı başına düşen ar-ge proje sayısı 0,00315'tir.</p> <p>Uluslararası endekslerde yer alan bilimsel yayın sayısı ilk üç aylık dönemde 15 olarak gerçekleşmiştir.</p> <p>Patent, faydalı model ve endüstriyel tasarım başvurusu bulunmamaktadır.</p> <p>Birinci üç aylık dönemde ar-ge sonucu ortaya çıkan ürünlere ilişkin alınan patent bulunmamaktadır.</p> <p>Ar-Ge'ye harcanan bütçenin toplam bütçeye oranı birinci üç aylık dönemde 0,0012 olarak gerçekleşmiştir.</p>
<p style="text-align: center;">Değerlendirme 2.Üç Aylık Dönem</p>	<p>2023 yılının ikinci üç aylık döneminde; 2020 yılında başlayan 3, 2021 yılında başlayan 2, 2022 yılında başlayan 23, 2023 yılında başvurusu tamamlanan 35 adet proje ile halen devam eden 63 adet Bilimsel Araştırma Projesi bulunmaktadır.</p> <p>2023 yılının ikinci üç aylık döneminde 1 adet TÜBİTAK projesi başlamıştır. Ulusal kuruluşlar tarafından desteklenen 2 adet TÜBİTAK projesi ve 1 adet İSTKA projesi olmak üzere toplam 3 adet ar-ge projesi bulunmaktadır.</p> <p>İkinci üç aylık dönemde öğretim elemanı başına düşen ar-ge proje sayısı 0,00448'dir.</p> <p>Uluslararası endekslerde yer alan bilimsel yayın sayısı ikinci üç aylık dönemde 22 olarak gerçekleşmiştir.</p> <p>Patent, faydalı model ve endüstriyel tasarım başvurusu bulunmamaktadır.</p> <p>İkinci üç aylık dönemde ar-ge sonucu ortaya çıkan ürünlere ilişkin alınan patent bulunmamaktadır.</p> <p>Ar-Ge'ye harcanan bütçenin toplam bütçeye oranı ikinci üç aylık dönemde 0,0027 olarak gerçekleşmiştir.</p>
<p style="text-align: center;">Değerlendirme 3.Üç Aylık Dönem</p>	<p>2023 yılının üçüncü üç aylık döneminde; 2020 yılında başlayan 3, 2021 yılında başlayan 2, 2022 yılında başlayan 23, 2023 yılında başlayan 35 adet proje ile halen devam eden 63 adet Bilimsel Araştırma Projesi bulunmaktadır.</p> <p>Ulusal kuruluşlar tarafından desteklenen 2 adet TÜBİTAK projesi ve 1 adet İSTKA projesi olmak üzere toplam 3 adet ar-ge projesi sona ermiştir. Ulusal ve uluslararası kuruluşlar tarafından desteklenen ar-ge projesi bulunmamaktadır.</p> <p>Üçüncü üç aylık dönemde öğretim elemanı başına düşen ar-ge proje sayısı 0'dır.</p> <p>Uluslararası endekslerde yer alan bilimsel yayın sayısı üçüncü üç aylık dönemde 25 olarak gerçekleşmiştir.</p> <p>Patent, faydalı model ve endüstriyel tasarım başvurusu bulunmamaktadır.</p> <p>Üçüncü üç aylık dönemde ar-ge sonucu ortaya çıkan ürünlere ilişkin alınan patent bulunmamaktadır.</p> <p>Ar-Ge'ye harcanan bütçenin toplam bütçeye oranı üçüncü üç aylık dönemde 0,0027 olarak gerçekleşmiştir.</p>
<p style="text-align: center;">Değerlendirme 4.Üç Aylık Dönem</p>	<p>2023 yılının dördüncü üç aylık döneminde; 2021 yılında başlayan 1, 2022 yılında başlayan 15 ve 2023 yılında başlayan 35 adet proje ile halen devam eden 51 adet Bilimsel Araştırma Projesi bulunmakta olup hedef aşılmıştır.</p> <p>Ulusal ve uluslararası kuruluşlar tarafından desteklenen ar-ge projesi bulunmamaktadır. Hedefe ulaşamadığı görülmektedir.</p> <p>Dördüncü üç aylık dönemde öğretim elemanı başına düşen ar-ge proje sayısı 0'dır, hedefe ulaşamamıştır.</p> <p>Uluslararası endekslerde yer alan bilimsel yayın sayısı yıl sonu itibarıyla 32 olup hedefe ulaşamamıştır.</p> <p>Patent, faydalı model ve endüstriyel tasarım başvuru hedef sayısı 2023 yılında 1 olarak gösterilmiş ise de dördüncü üç aylık dönemde herhangi bir başvuru gerçekleşmemiş ve hedefe ulaşamamıştır.</p> <p>Ar-ge sonucu ortaya çıkan ürünlere ilişkin alınan patent sayısı dördüncü üç aylık dönemde 0'dır, hedefe ulaşamamıştır.</p> <p>Ar-Ge'ye harcanan bütçenin toplam bütçeye oranı yıl sonunda 0,0030 olarak gerçekleşmiş olup hedef aşılmıştır.</p>

Tablo 45: Performans Göstergesi Gerçekleşmeleri İzleme Tablosu

FORM 3: PERFORMANS GÖSTERGESİ GERÇEKLEŞMELERİ İZLEME FORMU (3 AYLIK)

Yıl:	2023											
Program Adı:	HAYAT BOYU ÖĞRENME											
Alt Program Adı:	YÜKSEKÖĞRETİM KURUMLARI SÜREKLİ EĞİTİM FAALİYETLERİ											
Alt Program Hedefi:	Toplumun tüm kesimlerine ihtiyaç duyduğu alanlarda eğitimler verilmesi, kamu kurum ve kuruluşları, özel sektör ve uluslararası kuruluşlarla işbirliğinin gelişmesine katkıda bulunulması											
Sıra	Gösterge Adı	Ölçü Birimi	Önceki Dönem Gerçekleşme		Hedeflenen Gösterge Değeri	Gerçekleşme						
			Yılı	Değeri		1. Üç Aylık	2. Üç Aylık	3.Üç Aylık	4. Üç Aylık	Yıl Sonu Değeri	Gerçekleşme Oranı	Gerçekleşme Durumu
1	Dezavantajlı gruplara yönelik sosyal entegrasyon ve kapsayıcılığa ilişkin yapılan faaliyet sayısı	Sayı	2021	27	30	2	5	2	8	17	56,6700	Ulaşılamadı
2	Eğitim programlarına başvuran kişi sayısı	Sayı	2021	968	2.000	674	467	668	340	2.149	107,4500	Aşıldı
3	Mezunlara yönelik gerçekleştirilen faaliyet sayısı	Sayı	0	4	8	1	5	2	4	12	150	Aşıldı
4	Sürekli Eğitim Merkezi (SEM) ve Dil Merkezi (DİLMER) tarafından mesleki eğitime yönelik verilen sertifika sayısı	Sayı	2021	96	200	88	64	40	10	202	101	Aşıldı
5	Tamamlanan sosyal sorumluluk projeleri sayısı	Sayı	2021	1	5	5	5	0	2	12	240	Aşıldı
Değerlendirme 1.Üç Aylık Dönem	<p>Dezavantajlı gruplara yönelik sosyal entegrasyon ve kapsayıcılığa ilişkin yapılan faaliyet sayısı 2'dir.</p> <p>1. Ortak Dersler Bölümünde "Travmadan İyileşmeye" ve "Doğal Afetler ve Yerleşimler" seçmeli dersleri açıldı.</p> <p>2. "Deprem sürecinin psikolojik etkilerini Yönetme Biçimleri" konferansı verildi.</p> <p>Sürekli Eğitim Merkezinde dersler online ve yüz yüze gerçekleştirilmektedir. Web sitesinin güncellenmesi için çalışmalar devam etmektedir. Birinci üç aylık dönemde Sürekli eğitim faaliyetleri kapsamında eğitim programına başvuran kişi sayısı 674 olarak gerçekleşmiştir.</p> <p>Birinci üç aylık dönemde Sürekli Eğitim Merkezi (SEM) ve Dil Merkezi (DİLMER) tarafından mesleki eğitime yönelik 88 sertifika verilmiştir.</p> <p>Birinci üç aylık dönemde tamamlanan sosyal sorumluluk proje sayısı 5'tir.</p> <p>Mezunlara yönelik 1 faaliyet yapılmıştır. Kariyer Geliştirme Uygulama ve Araştırma Merkezi tarafından 9 Ocak 2023 tarihinde Şehir ve Bölge Planlama Bölümü öğrencilerine mezuniyet sonrası meslek hayatına geçişte yardımcı olmak amacıyla "Planlama Eğitiminden Meslek Deneyimine II" webinarı gerçekleştirilmiştir.</p>											

<p style="text-align: center;">Değerlendirme 2. Üç Aylık Dönem</p>	<p>Dezavantajlı gruplara yönelik sosyal entegrasyon ve kapsayıcılığa ilişkin yapılan faaliyet sayısı 5’dir.</p> <ol style="list-style-type: none"> Engelsiz MSGSÜ Birimi tarafından Otizm Farkındalık Günü kapsamında “Engelliliğe Hak Temelli Yaklaşım: İletişim ve Erişilebilirlik” başlıklı konferans verildi. Engelsiz MSGSÜ Birimi, 10-16 Mayıs Engelliler Haftası etkinlikleri kapsamında "Müze Mekânları Üzerinden Erişilebilirlik Kavramı" başlıklı konferans düzenledi. Mimarlık Fakültesinde, dezavantajlı gruplara yönelik sosyal entegrasyon ve kapsayıcılığa ilişkin yapılan faaliyet olarak öğrencilere MFA-300 Sosyal Sorumluluk Uygulamaları dersi verilmektedir. Türkiye Omurilik Felçlileri Derneği ve Altı Nokta Körler Vakfı ile birlikte ikinci üç aylık dönemde 3 faaliyet gerçekleştirildi. İkinci üç aylık dönemde sürekli eğitim faaliyetleri kapsamında eğitim programına başvuran kişi sayısı 467 olarak gerçekleşmiştir. İkinci üç aylık dönemde Sürekli Eğitim Merkezi (SEM) ve Dil Merkezi (DİLMER) tarafından mesleki eğitime yönelik 64 sertifika verilmiştir. İkinci üç aylık dönemde tamamlanan sosyal sorumluluk proje sayısı 5’tir. Mezunlara yönelik 5 faaliyet yapılmıştır. Kariyer Geliştirme Uygulama ve Araştırma Merkezi tarafından Yetkinlik Geliştirme Eğitimleri serisi kapsamında “Yazılı İletişimin Gücü” başlıklı seminer düzenlendi. Seramik ve Cam Bölümü ile Kariyer Geliştirme Uygulama ve Araştırma Merkezince düzenlenen Mezun Öğrenci Buluşmaları dizisi kapsamında Aybüke Yiğit Bayraktar tarafından “Türkiye’de Seramik Sektörü ve Kariyer Yolculuğu” başlıklı sunum yapıldı. Güzel Sanatlar Fakültesi Osman Hamdi Bey Sergi Salonu’nda “Temas” sergisinin beşincisini düzenlendi. Tiyatro Anasanat Dalı öğrencilerinin mezuniyet projeleri olarak hazırladığı oyunlar Tiyatro ASD Üst Sahne’de sahnelendi. Üniversitemizin 1971 yılında açılan Uygulamalı Endüstri Sanatları Yüksekokulu Okulu (UESYO) mezunlarının kurduğu Uygulamalı Endüstri Sanatları Yaygınlaştırma ve Olgunlaştırma Derneği üyeleri, Üniversitemizin Tophane-i Âmire Okuma Bahçesinde bir araya geldi.
<p style="text-align: center;">Değerlendirme 3. Üç Aylık Dönem</p>	<p>Dezavantajlı gruplara yönelik sosyal entegrasyon ve kapsayıcılığa ilişkin yapılan faaliyet sayısı 2’dir.</p> <ol style="list-style-type: none"> Yapı ve Uygulama Araştırma Merkezi tarafından “Erişebilir Tophane Parkı Atölyesi” sanal sergisi yapıldı. Mimarlık Fakültesi, Türkiye Omurilik Felçlileri Derneği ve Altı Nokta Körler Vakfı ile birlikte üçüncü üç aylık dönemde 2 faaliyet gerçekleştirdi. Üçüncü üç aylık dönemde Sürekli eğitim faaliyetleri kapsamında eğitim programına başvuran kişi sayısı 668 olarak gerçekleşmiştir. Üçüncü üç aylık dönemde Sürekli Eğitim Merkezi (SEM) ve Dil Merkezi (DİLMER) tarafından mesleki eğitime yönelik 40 sertifika verilmiştir. Üçüncü üç aylık dönemde tamamlanan sosyal sorumluluk projesi bulunmamaktadır. Mezunlara yönelik 2 faaliyet yapılmıştır. Kuruluş Yıl Dönümü Töreni gerçekleştirildi. Mezuniyet Töreni yapıldı.
<p style="text-align: center;">Değerlendirme 4. Üç Aylık Dönem</p>	<p>Dezavantajlı gruplara yönelik sosyal entegrasyon ve kapsayıcılığa ilişkin yapılan faaliyet sayısı 8’dir. Hedefe ulaşmamıştır.</p> <ol style="list-style-type: none"> Üniversitemiz tarafından Kadına Yönelik Şiddete Karşı Uluslararası Mücadele Günü kapsamında seminer düzenlendi. Ortak Dersler Bölümü bünyesinde serbest seçmeli ders olarak İşaret Dili dersi açıldı. Engelsiz MSGSÜ Birimi tarafından düzenlenen "Engelli Birey Farkındalığı ve İnsan Hakları" başlıklı hizmet içi eğitimi düzenlendi. Engelsiz MSGSÜ tarafından Dünya Engelliler Günü kapsamında "Farklı Bedenlerle Dans" başlıklı panel düzenlendi. Gönüllülük Kulübünce 5 Aralık Dünya Gönüllüler gününde gönüllülük festivali yapıldı. Mimarlık Fakültesi, Türkiye Omurilik Felçlileri Derneği ve Altı Nokta Körler Vakfı ile birlikte 2 faaliyet gerçekleştirdi. Dördüncü üç aylık dönemde Sürekli eğitim faaliyetleri kapsamında eğitim programına başvuran kişi sayısı 340 olarak gerçekleşmiştir. Hedef aşılmıştır. Dördüncü üç aylık dönemde Sürekli Eğitim Merkezi (SEM) ve Dil Merkezi (DİLMER) tarafından mesleki eğitime yönelik 10 sertifika verilmiştir. Hedef aşılmıştır. Dördüncü üç aylık dönemde tamamlanan sosyal sorumluluk proje sayısı 2’dir. Hedef aşılmıştır. Mezunlara yönelik 4 faaliyet yapılmıştır. Hedef aşılmıştır. Güzel Sanatlar Fakültesi mezunlarınca Güzel Sanatlar Fakültesinin korkulukları orjinaline dönüştürüldü. Mimarlık Fakültesi 2022-2023 Öğrenci Çalışmaları Sergisi yapıldı. Üniversitemizin Resim, Heykel ve Geleneksel Türk Sanatları Bölümlerinden dereceyle mezun olan öğrencilerimize İstanbul Resim ve Heykel Müzesi’nde Sakıp Sabancı Sanat Ödülleri verildi. İstanbul Devlet Güzel Sanatlar Akademisi (İDGSA) Uygulamalı Endüstri Sanatları Yüksek Okulu (UESYO) mezunlarımızın “İlelebet Cumhuriyet” sergi açılışı Tophane-i Âmire Tek Kubbe Salonunda yapıldı.

Tablo 46: Performans Göstergesi Gerçekleşmeleri İzleme Tablosu

FORM 3: PERFORMANS GÖSTERGESİ GERÇEKLEŞMELERİ İZLEME FORMU (3 AYLIK)

Yıl:	2023											
Program Adı:	YÜKSEKÖĞRETİM											
Alt Program Adı:	ÖĞRETİM ELEMANLARINA SAĞLANAN BURS VE DESTEKLER											
Alt Program Hedefi:	Alanında yetkin, araştırmacı, bilgi üreten ve aktaran akademisyenler yetiştirilmesi											
Sıra	Gösterge Adı	Ölçü Birimi	Önceki Dönem Gerçekleşme		Hedeflenen Gösterge Değeri	Gerçekleşme						
			Yılı	Değeri		1. Üç Aylık	2. Üç Aylık	3. Üç Aylık	4. Üç Aylık	Yıl Sonu Değeri	Gerçekleşme Oranı	Gerçekleşme Durumu
1	SCI, SCI-Expanded, SSCI ve AHCI kapsamındaki dergilerde öğretim elemanı başına düşen yayın sayısı	Sayı	2021	0,1800	0,1800	0,0174	0,0359	0,0533	0,0759	0,0759	42,1700	Ulaşılamadı
2	Araştırma bursundan yararlanan öğrenci sayısı	Sayı	2021	22	20	9	3	3	3	3	15	Ulaşılamadı
Değerlendirme 1.Üç Aylık Dönem	Birinci üç aylık dönemde SCI, SCI-Expanded, SSCI ve AHCI kapsamındaki dergilerde öğretim elemanı başına düşen yayın sayısı 0,0174 olarak gerçekleşmiştir. 100/2000 YÖK Doktora Bursu kapsamında 9 öğrencimiz bu burstan yararlanmaktadır.											
Değerlendirme 2.Üç Aylık Dönem	İkinci üç aylık dönemde SCI, SCI-Expanded, SSCI ve AHCI kapsamındaki dergilerde öğretim elemanı başına düşen yayın sayısı 0,0359 olarak gerçekleşmiştir. 100/2000 YÖK Doktora Bursu kapsamında 3 öğrencimiz bu burstan yararlanmaktadır.											
Değerlendirme 3.Üç Aylık Dönem	Üçüncü üç aylık dönemde SCI, SCI-Expanded, SSCI ve AHCI kapsamındaki dergilerde öğretim elemanı başına düşen yayın sayısı 0,0533 olarak gerçekleşmiştir. Bu değer yıl sonunda 0,1800 olması öngörülmektedir. 100/2000 YÖK Doktora Bursu kapsamında 3 öğrencimiz bu burstan yararlanmaktadır.											
Değerlendirme 4.Üç Aylık Dönem	Dördüncü üç aylık dönemde SCI, SCI-Expanded, SSCI ve AHCI kapsamındaki dergilerde öğretim elemanı başına düşen yayın sayısı 0,0759 olarak gerçekleşmiştir. Bu değer yıl sonunda 0,1800 olması öngörülmüş ancak hedefe ulaşamamıştır. Dördüncü üç aylık dönemde 100/2000 YÖK Doktora Bursundan yararlanan 3 öğrencimiz bulunmaktadır. Bu değer yıl sonunda 20 olacağı tahmin edilmiş ancak hedefe ulaşamamıştır.											

Tablo 47: Performans Göstergesi Gerçekleşmeleri İzleme Tablosu

FORM 3: PERFORMANS GÖSTERGESİ GERÇEKLEŞMELERİ İZLEME FORMU (3 AYLIK)

Yıl:	2023											
Program Adı:	YÜKSEKÖĞRETİM											
Alt Program Adı:	ÖN LİSANS EĞİTİMİ, LİSANS EĞİTİMİ VE LİSANSÜSTÜ EĞİTİM											
Alt Program Hedefi:	Mesleki yeterlilik sahibi ve gelişime açık mezunlar yetiştirilmesi											
Sıra	Gösterge Adı	Ölçü Birimi	Önceki Dönem Gerçekleşme		Hedeflenen Gösterge Değeri	Gerçekleşme						
			Yılı	Değeri		1. Üç Aylık	2. Üç Aylık	3.Üç Aylık	4. Üç Aylık	Yıl Sonu Değeri	Gerçekleşme Oranı	Gerçekleşme Durumu
1	Doktora eğitimini tamamlayanların sayısı	Sayı	2021	59	60	25	24	35	8	92	153,3300	Aşıldı
3	Eğitimin program süresinde bitirilme oranı	Oran	2021	0,2900	0,4000	0,6156	0,6156	0,4537	0,4537	0,4537	113,4300	Aşıldı
4	Fen bilimleri kontenjan doluluk oranı	Oran	2021	0,9700	0,9700	0,9882	0,9882	0,9921	0,9921	0,9921	102,2800	Aşıldı
5	Kütüphanede bulunan basılı ve elektronik kaynak sayısı	Sayı	2021	1.125.604	600.000	573.300	575.501	577.100	581.238	581.238	96,8700	Kısmen Ulaşıldı
6	Kütüphanede bulunan öğrenci başına düşen basılı ve elektronik kaynak sayısı	Sayı	2021	116	62	55,1300	58,6300	54,9300	55,3000	55,3000	89,1900	Kısmen Ulaşıldı
7	Kütüphaneden yararlanan kişi sayısı	Sayı	2021	46.333	100.000	38.675	73.584	87.065	177.946	177.946	177,9500	Aşıldı
8	Lisansüstü öğrencilerin toplam öğrenciler içindeki payı	Oran	2021	0,1680	0,1800	0,2147	0,1907	0,1950	0,1998	0,1998	111	Aşıldı
9	Öğrenci başına düşen eğitim alanı	Metrekare	2021	7,8400	8	7,3513	7,7887	7,2772	7,3787	7,3787	92,2300	Kısmen Ulaşıldı
10	Öğrenci başına düşen kapalı alan	Metrekare	2021	14,3100	14,5000	13,4213	14,2198	13,2859	13,3968	13,3968	92,3900	Kısmen Ulaşıldı
11	Öğrenci değişim programlarından yararlanan öğrencilerin oranı	Oran	2021	0,0034	0,0100	0,0046	0,0068	0,0049	0,0051	0,0051	51	Ulaşılmadı
12	Öğretim üyesi başına düşen öğrenci sayısı	Sayı	2021	24	23	25	23	25	24	24	95,6500	Kısmen Ulaşıldı

14	Sosyal bilimler kontenjan doluluk oranı	Oran	2021	0,7100	0,8500	0,8469	0,8469	0,8476	0,8476	0,8476	99,7200	Ulaşıldı
17	Yabancı dilde eğitim veren program sayısı	Sayı	2021	5	5	1	1	1	1	1	20	Ulaşılamadı
18	Yabancı uyruklu akademisyen sayısı	Sayı	2021	7	7	7	7	7	7	7	100	Ulaşıldı
19	Yabancı uyruklu öğrenci sayısı	Sayı	2021	181	150	157	175	227	227	227	151,3300	Aşıldı
20	Yan dal ve çift ana dal programından mezun olanların toplam mezun sayısına oranı	Oran	2021	0,0060	0,0300	0,0033	0,0033	0,0100	0,0100	0,0100	33,3300	Ulaşılamadı
Değerlendirme	1.Üç Aylık Dönem											
	<p>Birinci üç aylık dönemde doktora eğitimini tamamlayan sayısı 25'tir. Doktora eğitimi alan öğrenci sayısının artışı ile alanında uzman öğrencilerin yetiştirilmesi sağlanacaktır. Birinci üç aylık dönemde eğitimin program süresinde bitirilme oranı 0,6156'dır. Fen Bilimleri kontenjan doluluk oranı 0,9882 olup Sosyal Bilimler kontenjan doluluk oranı 0,8469'dur. Lisansüstü öğrencilerin toplam öğrenciler içindeki payı 0,2147 olarak gerçekleşmiştir. Birinci üç aylık dönemde yabancı dilde eğitim veren program sayısı 1'dir. Yabancı uyruklu öğrenci sayısı 157, yabancı uyruklu akademisyen sayısı 7'dir. Birinci üç aylık dönemde yan dal ve çift ana dal programından mezun olanların toplam mezun sayısına oranı 0,0033'tür. Kütüphanelerimizde bulunan basılı ve elektronik kaynak sayısı hedefi birinci üç aylık dönemde bazı veri tabanı aboneliklerinin iptal edilmesi nedeniyle 573.300 olarak gerçekleşmiştir. Kütüphanede bulunan öğrenci başına düşen basılı ve elektronik kaynak sayısı iptal edilen veri tabanları sonucunda birinci üç aylık dönemde 55,13 olmuştur. Dönem tatili olması ve ardından gelen uzaktan eğitim kararından dolayı birinci üç aylık dönemde kütüphaneden yararlanan kişi sayısı 38.675 olmuştur. Birinci üç aylık dönemde öğretim üyesi başına düşen öğrenci sayısı 25 olarak gerçekleşmiştir. Öğrenci değişim programlarından yararlanan öğrencilerin oranı birinci üç aylık dönemde 0,0046 olarak gerçekleşmiştir. Öğrenci başına düşen eğitim alanı 7,3513 m² öğrenci başına düşen kapalı alan ise 13,4213 m²'dir.</p>											
Değerlendirme	2.Üç Aylık Dönem											
	<p>İkinci üç aylık dönemde doktora eğitimini tamamlayan sayısı 24'tür. İkinci üç aylık dönemde eğitimin program süresinde bitirilme oranı 0,6156 olarak gerçekleşmiştir. Fen Bilimleri kontenjan doluluk oranı 0,9882 olup Sosyal Bilimler kontenjan doluluk oranı 0,8469'dur. Lisansüstü öğrencilerin toplam öğrenciler içindeki payı 0,1907 olarak gerçekleşmiştir. İkinci üç aylık dönemde yabancı dilde eğitim veren program sayısı 1 olarak gerçekleşmiştir. Yabancı uyruklu öğrenci sayısı 175, yabancı uyruklu akademisyen sayısı 7'dir. İkinci üç aylık dönemde yan dal ve çift ana dal programından mezun olanların toplam mezun sayısına oranı 0,0033'tür. Kütüphanelerimizde bulunan basılı ve elektronik kaynak sayısı ikinci üç aylık dönemde 575.501 olarak gerçekleşmiştir. Kütüphanede bulunan öğrenci başına düşen basılı ve elektronik kaynak sayısı ikinci üç aylık dönemde 58,63 olmuştur. İkinci üç aylık dönemde kütüphaneden yararlanan kişi sayısı 75.584'tür. İkinci üç aylık dönemde öğretim üyesi başına düşen öğrenci sayısı 23 olarak gerçekleşmiştir. Öğrenci değişim programlarından yararlanan öğrencilerin oranı ikinci üç aylık dönemde 0,0068 olarak gerçekleşmiştir. Öğrenci başına düşen eğitim alanı 7,7887 m², öğrenci başına düşen kapalı alan ise 14,2198 m²'dir.Eğitim ve kapalı alanlarda değişiklik olmamakla birlikte öğrenci sayısındaki azalıştan dolayı öğrenci başına düşen eğitim alanı ile öğrenci başına düşen kapalı alan oranında artış gerçekleşmiştir.</p>											

<p style="text-align: center;">Değerlendirme 3.Üç Aylık Dönem</p>	<p>Üçüncü üç aylık dönemde doktora eğitimini tamamlayan sayısı 35'tir. Üçüncü üç aylık dönemde eğitimin program süresinde bitirilme oranı 0,4537 olarak gerçekleşmiştir. Fen Bilimleri kontenjan doluluk oranı 0,9921 olup Sosyal Bilimler kontenjan doluluk oranı 0,8476'dır. Lisansüstü öğrencilerin toplam öğrenciler içindeki payı 0,1950 olarak gerçekleşmiştir. Üçüncü üç aylık dönemde yabancı dilde eğitim veren program sayısı 1 olarak gerçekleşmiştir. Yabancı uyruklu öğrenci sayısı 227, yabancı uyruklu akademisyen sayısı 7'dir. Üçüncü üç aylık dönemde yan dal ve çift ana dal programından mezun olanların toplam mezun sayısına oranı 0,0100'dür Kütüphanelerimizde bulunan basılı ve elektronik kaynak sayısı üçüncü üç aylık dönemde 577.100 olarak gerçekleşmiştir. Kütüphanede bulunan öğrenci başına düşen basılı ve elektronik kaynak sayısı üçüncü üç aylık dönemde 54,93 olmuştur. Kütüphaneden yararlanan kişi sayısı üçüncü üç aylık dönemde 87.065'tir. Üçüncü üç aylık dönemde öğretim üyesi başına düşen öğrenci sayısı 25 olarak gerçekleşmiştir. Öğrenci değişim programlarından yararlanan öğrencilerin oranı üçüncü üç aylık dönemde 0,0049 olarak gerçekleşmiştir. Öğrenci başına düşen eğitim alanı 7,2772 m², öğrenci başına düşen kapalı alan ise 13,2859 m²'dir.Eğitim ve kapalı alanlarda değişiklik olmamakla birlikte öğrenci sayısındaki artıştan dolayı öğrenci başına düşen eğitim alanı ile öğrenci başına düşen kapalı alan oranında azalış gerçekleşmiştir.</p>
<p style="text-align: center;">Değerlendirme 4.Üç Aylık Dönem</p>	<p>Dördüncü üç aylık dönemde doktora eğitimini tamamlayan sayısı 8 olup toplamda 92'dir. Hedef aşılmıştır. Dördüncü üç aylık dönemde eğitimin program süresinde bitirilme oranı 0,4537 olarak gerçekleşmiş ve hedefe aşılmıştır. Fen Bilimleri kontenjan doluluk oranının (0,9921) Sosyal Bilimler kontenjan doluluk oranına (0,8476) göre daha yüksek olduğu görülmektedir. Fen Bilimleri kontenjan doluluk oranında yıl sonunda hedefin aşıldığı, Sosyal Bilimler kontenjan doluluk oranında ise hedefe kısmen ulaşıldığı görülmektedir. Lisansüstü öğrencilerin toplam öğrenciler içindeki payı 0,1998 olarak gerçekleşmiştir. Yılsonunda hedeflenen gösterge değeri (0,1800) bu dönemde aşılmıştır. Dördüncü üç aylık dönemde yabancı dilde eğitim veren program sayısı 1 olup hedefe ulaşılamamıştır. Yabancı uyruklu öğrenci sayısı yıl sonu itibariyle 227 olup hedef aşılmıştır. Yabancı uyruklu akademisyen sayısı yıl sonu itibariyle 7'dir. Hedefe ulaşılmıştır. 0,0300 olarak öngörülen yan dal ve çift ana dal programından mezun olanların toplam mezun sayısına oranı 0,0100 olarak gerçekleşmiş ve yıl sonu hedefine ulaşılamamıştır. Kütüphanelerimizde bulunan basılı ve elektronik kaynak sayısı dördüncü üç aylık dönemde bazı veri tabanı aboneliklerinin iptal edilmesi nedeniyle 581.238 olarak gerçekleşmiş ve hedefe kısmen ulaşılmıştır. Kütüphanede bulunan öğrenci başına düşen basılı ve elektronik kaynak sayısı iptal edilen veri tabanları sonucunda dördüncü üç aylık dönemde 55,30 olup hedefe kısmen ulaşılmıştır. Dördüncü üç aylık dönemde kütüphaneden yararlanan kişi sayısı 177.946 olarak gerçekleşmiş ve hedef aşılmıştır. Dördüncü üç aylık dönemde öğretim üyesi başına düşen öğrenci sayısı 24 olarak gerçekleşmiş ve hedefe kısmen ulaşılmıştır. Öğrenci değişim programlarından yararlanan öğrencilerin oranı 0,0051olarak gerçekleşmiş ve hedefe ulaşılamamıştır. Öğrenci başına düşen eğitim alanı 7,3787 m²'dir. Üniversitemizin kiralık durumdaki Salıpaazarı binasının boşaltılması ve Fındıklı'da bulunan Geleneksel Türk Sanatları Bölümü binasının yıkılması ile kapalı alanlarında azalma olmuştur. Yıl sonu itibari ile hedefe kısmen ulaşılmıştır. Öğrenci başına düşen kapalı alan ise 13,3968m²'dir. Geleneksel Türk Sanatları Bölümü binasının depreme dayanıksız olması sebebiyle yıkımı gerçekleştirilmiş olduğundan eğitim alanlarında azalma olmuştur. Hedefe kısmen ulaşılmıştır.</p>

Tablo 48: Performans Göstergesi Gerçekleşmeleri İzleme Tablosu

FORM 3: PERFORMANS GÖSTERGESİ GERÇEKLEŞMELERİ İZLEME FORMU (3 AYLIK)

Yıl:	2023											
Program Adı:	YÜKSEKÖĞRETİM											
Alt Program Adı:	YÜKSEKÖĞRETİMDE ÖĞRENCİ YAŞAMI											
Alt Program Hedefi:	Yükseköğretim öğrencilerine sunulan beslenme ve barınma hizmetlerinin kalitesinin artırılması; öğrencilerin kişisel ve sosyal gelişimi desteklenerek yaşam kalitesinin yükseltilmesi											
Sıra	Gösterge Adı	Ölçü Birimi	Önceki Dönem Gerçekleşme		Hedeflenen Gösterge Değeri	Gerçekleşme						
			Yılı	Değeri		1. Üç Aylık	2. Üç Aylık	3.Üç Aylık	4. Üç Aylık	Yıl Sonu Değeri	Gerçekleşme Oranı	Gerçekleşme Durumu
1	Barınma hizmetlerinden yararlanan öğrenci sayısı	Sayı	2021	187	222	130	95	10	217	217	97,7500	Kısmen Ulaşıldı
2	Beslenme hizmetlerinden yararlanan öğrenci sayısı	Sayı	2021	904	1.700	118	268	216	864	864	50,8200	Ulaşılamadı
3	Öğrenci başına düşen sosyal donatı alanı	Metrekare	2021	22,5100	23	21,1118	22,3679	20,8988	21,4145	21,4545	93,1100	Kısmen Ulaşıldı
4	Öğrenci kulüp ve topluluk sayısı	Sayı	2021	28	30	27	25	27	28	28	93,3300	Kısmen Ulaşıldı
5	Sosyal, kültürel ve sportif faaliyet sayısı	Sayı	2021	28	20	1	28	21	100	150	750	Aşıldı
6	Yükseköğretimde öğrenci başına barınma harcaması	TL	2021	2.344,14	2.600	4.353	2.678	12.682	3.698,0600	23.411,0600	900,4300	Aşıldı
7	Yükseköğretimde öğrenci başına beslenme harcaması	TL	2021	1.033	3.000	3.958,64	4.006,91	2.863,41	8.065,67	18.914,6300	630,4900	Aşıldı
8	Yükseköğretimde öğrenci yaşamından memnuniyet oranı	Oran	2021	0,3400	0,5500	0	0	0	0,6200	0,6200	112,7300	Aşıldı
9	Yükseköğretimde öğrencilere sunulan sağlık hizmetinden yararlanan öğrenci sayısının toplam öğrenci sayısına oranı	Oran	2021	0,0676	0,0100	0,0007	0,0222	0,0238	0,0424	0,0424	424	Aşıldı

<p style="text-align: center;">Değerlendirme 1.Üç Aylık Dönem</p>	<p>Birinci üç aylık dönemde Ortaköy Kız Öğrenci Yurdu binası elektrik, doğalgaz, su, internet faturaları çamaşır/kurutma makineleri bakım ve onarımı için malzeme ve hizmet alımı, yangın tüplerinin bakımı, tefrişat, hırdavat, temizlik malzemeleri vb. alımlar için harcama yapılmıştır.</p> <p>Birinci üç aylık dönemde elektrik, su, doğalgaz ve yurt bütçesinden ödenen personel maaşlarındaki maliyet artışlarının yurt gelirine yansması ve şubat ayında yaşanan deprem felaketinden dolayı eğitimin online olması kalan öğrenci sayısında düşüşe sebep olmuştur. Ortaköy Kız Öğrenci Yurdu'na 130 öğrenci yerleştirilmiştir.</p> <p>Birinci üç aylık dönemde beslenme hizmetinden yararlanan öğrenci sayısı 118'dir.</p> <p>İlk üç aylık dönemde öğrenci kulüp sayısı 27'dir.</p> <p>Yaşanılan deprem felaketi sonucu eğitimin online olması nedeniyle bu dönemde sağlık hizmetinden yararlanan öğrenci sayısında azalma olmuştur. Öğrencilere sunulan sağlık hizmetinden yararlanan öğrenci sayısının toplam öğrenci sayısına oranı birinci üç aylık dönemde 0,0007'dir.</p> <p>Birinci üç aylık dönemde yaşanan deprem felaketi nedeniyle sosyal, kültürel ve sportif faaliyet sayısı toplam 1 olarak gerçekleşmiştir.</p> <p>İlk üç aylık dönemde öğrenci başına düşen sosyal donatı alanı 21,1118 m²'dir.</p> <p>Yükseköğretimde öğrenci yaşamından memnuniyet oranı yıl sonunda yapılacak anketler ile belirlenecektir.</p>
<p style="text-align: center;">Değerlendirme 2.Üç Aylık Dönem</p>	<p>İkinci üç aylık dönemde Ortaköy Kız Öğrenci Yurdu binası elektrik, doğalgaz, su, internet faturaları çamaşır/kurutma makineleri bakım ve onarımı için malzeme ve hizmet alımı, yangın tüplerinin bakımı, tefrişat, hırdavat, temizlik malzemeleri vb. alımlar için harcama yapılmıştır.</p> <p>İkinci üç aylık dönemde yaşanan deprem felaketinden dolayı eğitimin online olması sonucu Ortaköy Kız Öğrenci Yurdunda 95 öğrenci kalmıştır.</p> <p>İkinci üç aylık dönemde beslenme hizmetinden yararlanan öğrenci sayısı 268'dir.</p> <p>İkinci üç aylık dönemde öğrenci kulüp sayısı 25'tir.</p> <p>Öğrencilere sunulan sağlık hizmetinden yararlanan öğrenci sayısının toplam öğrenci sayısına oranı ikinci üç aylık dönemde 0,0222'dir.</p> <p>İkinci üç aylık dönemde öğrenci başına düşen sosyal donatı alanı 22,3679 m²'dir. Üniversitemiz sosyal donatı alanlarında bir değişiklik olmamıştır.</p> <p>İkinci üç aylık dönemde sosyal, kültürel ve sportif faaliyet sayısı toplam 28 olarak gerçekleşmiştir.</p> <p>Yükseköğretimde öğrenci yaşamından memnuniyet oranı yıl sonunda yapılacak anketler ile belirlenecektir.</p>
<p style="text-align: center;">Değerlendirme 3.Üç Aylık Dönem</p>	<p>Üçüncü üç aylık dönemde Ortaköy Kız Öğrenci Yurdu binası elektrik, doğalgaz, su, internet faturaları ile jeneratör yakıtı, temizlik malzemeleri, hizmet alımı vb. alımlar için harcama yapılmıştır.</p> <p>Yaz dönemi nedeniyle yurda yerleşen öğrenci sayısı azalmıştır. Üçüncü üç aylık dönemde barınma hizmetinden yararlanan öğrenci sayısı 10 olmuştur.</p> <p>Üçüncü üç aylık dönemde beslenme hizmetinden yararlanan öğrenci sayısı yaz tatili nedeniyle azalarak 216 olmuştur. Öğrenci başına beslenme harcaması artmıştır.</p> <p>Üçüncü üç aylık dönemde öğrenci kulüp sayısı 27'dir.</p> <p>Öğrencilere sunulan sağlık hizmetinden yararlanan öğrenci sayısının toplam öğrenci sayısına oranı üçüncü üç aylık dönemde 0,0238'dir.</p> <p>Üçüncü üç aylık dönemde öğrenci başına düşen sosyal donatı alanı 20,8988m²'dir. Üniversitemiz sosyal donatı alanlarında bir değişiklik olmamıştır.</p> <p>Üçüncü üç aylık dönemde sosyal, kültürel ve sportif faaliyet sayısı toplam 21 olarak gerçekleşmiştir.</p> <p>Yükseköğretimde öğrenci yaşamından memnuniyet oranı yıl sonunda yapılacak anketler ile belirlenecektir.</p>
<p style="text-align: center;">Değerlendirme 4.Üç Aylık Dönem</p>	<p>Dördüncü üç aylık dönemde Ortaköy Kız Öğrenci Yurdu binası elektrik, doğalgaz, su, internet faturaları ile jeneratör yakıtı, temizlik malzemeleri, hizmet alımı için harcama yapılmıştır ve öğrenci başına barınma harcaması hedefi aşılmıştır.</p> <p>Eğitim öğretim döneminin başlaması nedeniyle dördüncü üç aylık dönemde barınma hizmetinden yararlanan öğrenci sayısında artış yaşanmış (217) ve hedefe kısmen ulaşılmıştır.</p> <p>Dördüncü üç aylık dönemde eğitim öğretim döneminin başlaması nedeniyle beslenme hizmetinden yararlanan öğrenci sayısı artarak 864 olmuştur. Ancak hedefe ulaşılamamıştır.</p> <p>Yeni kurulan kulüp ile pasif durumdan aktif duruma geçirilen kulüp sayısı yıl sonu itibarıyla toplam 28'dir. Öğrenci kulüp ve topluluk sayısında hedefe kısmen ulaşılmıştır.</p> <p>Öğrencilere sunulan sağlık hizmetinden yararlanan öğrenci sayısının toplam öğrenci sayısına oranı bu dönemde 0,0424 olarak gerçekleşmiş ve hedef aşılmıştır.</p> <p>Dördüncü üç aylık dönemde sosyal, kültürel ve sportif faaliyet sayısı 100 olup yıl sonu hedefi aşılmıştır.</p> <p>Dördüncü üç aylık dönemde öğrenci başına düşen sosyal donatı alanı 21,4145m²'dir. Üniversitemiz sosyal donatı alanlarında bir değişiklik olmamıştır. Hedefe kısmen ulaşılmıştır.</p> <p>Yükseköğretimde öğrenci yaşamından memnuniyet oranı yıl sonunda yapılan anket sonrasında 0,62 olarak gerçekleşmiştir. Hedef aşılmıştır.</p>

Tablo 49: Performans Göstergesi Gerçekleşmeleri İzleme Tablosu

Form 4: Performans Göstergesi Sonuçları Formu

Program	Alt Program	Alt Program Hedefi	Performans Göstergesi	Hedeflenen Gösterge Değeri	Yıl Sonu Gerçekleşme Değeri	Gerçekleşme Durumu
ARAŞTIRMA, GELİŞTİRME VE YENİLİK	YÜKSEKÖĞRETİMDE BİLİMSEL ARAŞTIRMA VE GELİŞTİRME	Yükseköğretim kurumlarında inovasyon amaçlı bilimsel çalışmaların artırılması	Ar-ge'ye harcanan bütçenin toplam bütçeye oranı	0,0020	0,0030	Aşıldı
			Ar-ge sonucu ortaya çıkan ürünlere ilişkin alınan patent sayısı	1	0	Ulaşılamadı
			BAP kapsamında desteklenen araştırma projeleri sayısı	35	65	Aşıldı
			Öğretim elemanı başına düşen ar-ge proje sayısı	0,0100	0,0044	Ulaşılamadı
			Patent, faydalı model ve endüstriyel tasarım başvuru sayısı	1	0	Ulaşılamadı
			Ulusal ve uluslararası kuruluşlar tarafından desteklenen ar-ge projesi sayısı	8	3	Ulaşılamadı
			Uluslararası endekslerde yer alan bilimsel yayın sayısı	230	94	Ulaşılamadı
			HAYAT BOYU ÖĞRENME	YÜKSEKÖĞRETİM KURUMLARI SÜREKLİ EĞİTİM FAALİYETLERİ	Toplumun tüm kesimlerine ihtiyaç duyduğu alanlarda eğitimler verilmesi, kamu kurum ve kuruluşları, özel sektör ve uluslararası kuruluşlarla işbirliğinin gelişmesine katkıda bulunulması	Dezavantajlı gruplara yönelik sosyal entegrasyon ve kapsayıcılığa ilişkin yapılan faaliyet sayısı
Eğitim programlarına başvuran kişi sayısı	2.000	2.149				Aşıldı
Mezunlara yönelik gerçekleştirilen faaliyet sayısı	8	12				Aşıldı
Sürekli Eğitim Merkezi (SEM) ve Dil Merkezi (DİLMER) tarafından mesleki eğitime yönelik verilen sertifika sayısı	200	202				Aşıldı
Tamamlanan sosyal sorumluluk projeleri sayısı	5	12				Aşıldı
YÜKSEKÖĞRETİM	ÖĞRETİM ELEMANLARINA SAĞLANAN BURS VE DESTEKLER	Alanında yetkin, araştırmacı, bilgi üreten ve aktaran akademisyenler yetiştirilmesi	SCI, SCI-Expanded, SSCI ve AHCI kapsamındaki dergilerde öğretim elemanı başına düşen yayın sayısı	0,1800	0,0759	Ulaşılamadı
			Yükseköğretim Kurulu tarafından belirlenecek öncelikli alanlarda sağlanan burslardan yararlanan doktora öğrenci sayısı	20	3	Ulaşılamadı
YÜKSEKÖĞRETİM	ÖN LİSANS EĞİTİMİ, LİSANS EĞİTİMİ VE LİSANSÜSTÜ EĞİTİM	Mesleki yeterlilik sahibi ve gelişime açık mezunlar yetiştirilmesi	Doktora eğitimini tamamlayanların sayısı	60	92	Aşıldı
			Eğitimin program süresinde bitirilme oranı	0,4000	0,4537	Aşıldı
			Fen bilimleri kontenjan doluluk oranı	0,9700	0,9921	Aşıldı

			Kütüphanede bulunan basılı ve elektronik kaynak sayısı	600.000	581.238	Kısmen Ulaşıldı
			Kütüphanede bulunan öğrenci başına düşen basılı ve elektronik kaynak sayısı	62	55,3000	Kısmen Ulaşıldı
			Kütüphaneden yararlanan kişi sayısı	100.000	177.946	Aşıldı
			Lisansüstü öğrencilerin toplam öğrenciler içindeki payı	0,1800	0,1998	Aşıldı
			Öğrenci başına düşen eğitim alanı	8	7,3787	Kısmen Ulaşıldı
			Öğrenci başına düşen kapalı alan	14,5000	13,3968	Kısmen Ulaşıldı
			Öğrenci değişim programlarından yararlanan öğrencilerin oranı	0,0100	0,0051	Ulaşılamadı
			Öğretim üyesi başına düşen öğrenci sayısı	23	24	Kısmen Ulaşıldı
			Sosyal bilimler kontenjan doluluk oranı	0,8500	0,8476	Kısmen Ulaşıldı
			Yabancı dilde eğitim veren program sayısı	5	1	Ulaşılamadı
			Yabancı uyruklu akademisyen sayısı	7	7	Ulaşıldı
			Yabancı uyruklu öğrenci sayısı	150	227	Aşıldı
			Yan dal ve çift ana dal programından mezun olanların toplam mezun sayısına oranı	0,0300	0,0100	Ulaşılamadı
YÜKSEKÖĞRETİM	YÜKSEKÖĞRETİMDE ÖĞRENCİ YAŞAMI	Yükseköğretim öğrencilerine sunulan beslenme ve barınma hizmetlerinin kalitesinin artırılması; öğrencilerin kişisel ve sosyal gelişimi desteklenerek yaşam kalitesinin yükseltilmesi	Barınma hizmetlerinden yararlanan öğrenci sayısı	222	217	Kısmen Ulaşıldı
			Beslenme hizmetlerinden yararlanan öğrenci sayısı	1.700	864	Ulaşılamadı
			Öğrenci başına düşen sosyal donatı alanı	23	21,4145	Kısmen Ulaşıldı
			Öğrenci kulüp ve topluluk sayısı	30	28	Kısmen Ulaşıldı
			Sosyal, kültürel ve sportif faaliyet sayısı	20	150	Aşıldı
			Yükseköğretimde öğrenci başına barınma harcaması	2.600	23.411,0600	Aşıldı
			Yükseköğretimde öğrenci başına beslenme harcaması	3.000	18.914,6300	Aşıldı
			Yükseköğretimde öğrenci yaşamından memnuniyet oranı	0,5500	0,6200	Aşıldı
			Yükseköğretimde öğrencilere sunulan sağlık hizmetinden yararlanan öğrenci sayısının toplam öğrenci sayısına oranı	0,0100	0,0424	Aşıldı

Tablo 50: Performans Göstergesi Sonuçları Formu

3. Stratejik Planın Değerlendirilmesi

STRATEJİK PLAN DEĞERLENDİRME TABLOSU					
A1	Eğitim ve öğretim kalitesini artırmak ve ihtisaslaşmaya yönelik olarak geliştirmek				
H1.1	Eğitim-öğretim programlarını üniversitemizin ihtisaslaşma önceliğine göre geliştirmek				
H1.1 Performansı	88 %				
Sorumlu Birim	Öğrenci İşleri Daire Başkanlığı				
Performans Göstergesi	Hedefe Etkisi (%)	Plan Dönemi Başlangıç Değeri (A)	İzleme Dönemindeki Yıl Sonu Hedeflenen Değer (B)	İzleme Dönemindeki Gerçekleşme Değeri (C)	Performans (%) (C-A)/(B-A)
PG1.1.1: Ön Lisans ve lisans program sayısı	20	33	36	36	100%
PG1.1.2: Yüksek lisans program sayısı	25	58	63	57	90%
PG1.1.3: Doktora ve Sanatta Yeterlik program sayısı	35	51	53	48	91%
PG1.1.4: Çift Ana Dal ve Yan Dal program sayısı	10	62	72	29	40%
PG1.1.5: Disiplinler arası ve/veya kurum dışı paydaşlarla iş birliği içinde açılan ders sayısı	10	959	1030	1344	130%
Hedefe İlişkin Değerlendirme					
PG1.1.1 için hedeflenen değere ulaşılmıştır. PG1.1.2 için hedeflenen değere kısmen ulaşılmıştır. PG1.1.3 için hedeflenen değere kısmen ulaşılmıştır. PG1.1.4 için hedeflenen değere ulaşılamamıştır. PG1.1.5 için hedeflenen değere ulaşılmıştır.					

Tablo 51: Stratejik Plan Değerlendirme Tablosu

STRATEJİK PLAN DEĞERLENDİRME TABLOSU					
A1	Eğitim ve öğretim kalitesini artırmak ve ihtisaslaşmaya yönelik olarak geliştirmek				
H1.2	Öğretim programlarına öğrenci kabul koşullarını ve niteliğini iyileştirmek; öğrenci kontenjanlarını eğitimin niteliği ile uyumlu hale getirmek				
H1.2 Performansı	77 %				
Sorumlu Birim	Öğrenci İşleri Daire Başkanlığı				
Performans Göstergesi	Hedefe Etkisi (%)	Plan Dönemi Başlangıç Değeri (A)	İzleme Dönemindeki Yıl Sonu Hedeflenen Değer (B)	İzleme Dönemindeki Gerçekleşme Değeri (C)	Performans (%) (C-A)/(B-A)
PG1.2.1: Özel yetenek sınavı ile öğrenci alan bölüm sayısı	25	17	19	24	126%
PG1.2.2: Gerçekleştirilen tanıtım amaçlı etkinlik sayısı	25	5	30	228	760%
PG1.2.3: Programlara kayıt olan öğrenci sayısı	25	10.886	10.000	12.253	71%
PG1.2.4: Ek kontenjan ile kayıt olan öğrenci sayısı	25	171	100	36	36%
Hedefe İlişkin Değerlendirme					
PG1.2.1 ve PG1.2.2 için hedeflenen değere ulaşılmıştır. PG1.2.3 ve PG1.2.4 için hedeflenen değere kısmen ulaşılmıştır.					

Tablo 52: Stratejik Plan Değerlendirme Tablosu

STRATEJİK PLAN DEĞERLENDİRME TABLOSU					
A1	Eğitim ve öğretim kalitesini artırmak ve ihtisaslaşmaya yönelik olarak geliştirmek				
H1.3	Tüm akademik ve idari personel ile öğrencilerin bilgi teknolojilerini etkin bir şekilde kullanmasını sağlamak				
H1.3 Performansı	65 %				
Sorumlu Birim	Bilgi İşlem Daire Başkanlığı				
Performans Göstergesi	Hedefe Etkisi (%)	Plan Dönemi Başlangıç Değeri (A)	İzleme Dönemindeki Yıl Sonu Hedeflenen Değer (B)	İzleme Dönemindeki Gerçekleşme Değeri (C)	Performans (%) (C-A)/(B-A)
PG1.3.1: Bilgi Teknolojileri kullanımına yönelik eğitim sayısı	10	1	8	19	257%
PG1.3.2: Bilgi teknolojileri destek personeli sayısı	30	9	15	12	50%
PG1.3.3: Ortak kullanıma (bilgisayar atölyesi, laboratuvar, kütüphane vb.) tahsis edilmiş bilgisayar sayısı	20	321	341	231	-450%
PG1.3.4: Akademik birim başına düşen ve ortak kullanıma tahsis edilmiş bilişim ekipmanı sayısı	20	1107	1127	1130	115%
PG1.3.5: Bilişim ekipmanına sahip derslik sayısı	20	54	62	76	275%
Hedefe İlişkin Değerlendirme					
<p>PG1.3.1 için hedeflenen değere ulaşılmıştır.</p> <p>PG1.3.2 için hedeflenen değere kısmen ulaşılmıştır.</p> <p>PG1.3.3 için hedeflenen değere ulaşılamamıştır. Ortak kullanım alanlarında yapılan değişiklikler nedeniyle ortak kullanıma ayrılan bilgisayar sayılarında değişiklikler olmuştur.</p> <p>PG1.3.4 için hedeflenen değere ulaşılmıştır.</p> <p>PG1.3.5 için hedeflenen değere ulaşılmıştır.</p>					

Tablo 53: Stratejik Plan Değerlendirme Tablosu

STRATEJİK PLAN DEĞERLENDİRME TABLOSU					
A1	Eğitim ve öğretim kalitesini artırmak ve ihtisaslaşmaya yönelik olarak geliştirmek				
H1.4	Öğrencilerin yabancı dil eğitimini geliştirmek, akademik ve idari personelin yabancı dil yetkinliklerini desteklemek				
H1.4 Performansı	55 %				
Sorumlu Birim	Öğrenci İşleri Daire Başkanlığı				
Performans Göstergesi	Hedefe Etkisi (%)	Plan Dönemi Başlangıç Değeri (A)	İzleme Dönemindeki Yıl Sonu Hedeflenen Değer (B)	İzleme Dönemindeki Gerçekleşme Değeri (C)	Performans (%) (C-A)/(B-A)
PG1.4.1: Yabancı dil dersi ve yabancı dilde verilen ders sayısı	30	21	39	64	164
PG1.4.2: Yabancı dilde düzenlenen etkinlik sayısı	25	2	22	42	191
PG1.4.3: Akademik ve idari personele yönelik yabancı dil öğretim faaliyeti sayısı	25	0	4	0	0
PG1.4.4: Yabancı dil eğitimi veren paydaşlarla yapılan anlaşma sayısı	20	0	3	0	0
Hedefe İlişkin Değerlendirme					
<p>PG1.4.1 ve PG1.4.2 için hedeflenen değere ulaşılmıştır.</p> <p>PG1.4.3 ve PG1.4.4 için hedeflenen değere ulaşılamamıştır.</p>					

Tablo 54: Stratejik Plan Değerlendirme Tablosu

STRATEJİK PLAN DEĞERLENDİRME TABLOSU					
A1	Eğitim ve öğretim kalitesini artırmak ve ihtisaslaşmaya yönelik olarak geliştirmek				
H1.5	Akademik ve idari kadro sayısını arttırmak ve yapılandırmak				
H1.5 Performansı	10 %				
Sorumlu Birim	Personel Daire Başkanlığı				
Performans Göstergesi	Hedef Etkisi (%)	Plan Dönemi Başlangıç Değeri (A)	İzleme Dönemindeki Yıl Sonu Hedeflenen Değer (B)	İzleme Dönemindeki Gerçekleşme Değeri (C)	Performans (%) (C-A)/(B-A)
PG1.5.1: Kadrosu Rektörlükte olan akademik personel sayısı	25	41	57	41	0%
PG1.5.2: Kadrosu Fakülteler, MYO ve Yüksekokulda olan akademik personel sayısı	30	517	672	491	-17%
PG1.5.3: Kadrosu Konservatuvarda olan akademik personel sayısı	25	109	143	94	-44%
PG1.5.4: İdari personel sayısı	10	384	400	340	-275%
PG1.5.5: İdari birimlerin teşkilat mevzuatına göre yeniden yapılandırılması (%)	10	0	100	100	100%
Hedefe İlişkin Değerlendirme					
PG1.5.1, PG1.5.2, PG1.5.3 ve PG1.5.4 için hedeflenen değere ulaşamamıştır. Emeklilik, istifa vb. nedenlerle personel sayısında azalma meydana gelmiştir. Bununla birlikte açıktan atamalarda ve öğretim üyeliğine yapılan yükseltmelerde kontenjan sınırlaması olması nedeniyle hedeflenen değere ulaşamamıştır. PG1.5.5 için hedeflenen değere ulaşılmıştır.					

Tablo 55: Stratejik Plan Değerlendirme Tablosu

STRATEJİK PLAN DEĞERLENDİRME TABLOSU					
A2	Bilgi üretimi ve paylaşımını destekleyen bilimsel ve sanatsal faaliyetleri arttırmak, gerekli kaynakları geliştirmek ve sürdürülebilir kılmak				
H2.1	Ulusal ve uluslararası düzeyde etkinliklere bildiri, eser ve performanslar ile katılımları kaynak sağlayarak teşvik etmek				
H2.1 Performansı	41 %				
Sorumlu Birim	İdari ve Mali İşler Daire Başkanlığı				
Performans Göstergesi	Hedef Etkisi (%)	Plan Dönemi Başlangıç Değeri (A)	İzleme Dönemindeki Yıl Sonu Hedeflenen Değer (B)	İzleme Dönemindeki Gerçekleşme Değeri (C)	Performans (%) (C-A)/(B-A)
PG2.1.1: Bilgi üretimi ve paylaşımını destekleyen bilimsel ve sanatsal faaliyetleri arttırmak, gerekli kaynakları geliştirmek ve sürdürülebilir kılmak	10	220	1.220	941	72%
PG2.1.2: Uluslararası bilimsel ve sanatsal etkinliklere katılan akademik personel sayısı	30	218	1.000	662	57%
PG2.1.3: Öğretim elemanlarına sağlanan yurtiçi mali destek toplamı (TL)	15	83.000	1.080.000	309.210	23%
PG2.1.4: Öğretim elemanlarına sağlanan yurtdışı mali destek toplamı(TL)	30	125.000	5.600.000	513.042	7%
PG2.1.5: Öğrencilere sağlanan mali destek toplamı (TL)	15	22.000	300.000	531.877	183%

Hedefe İlişkin Değerlendirme	
PG2.1.1 için hedeflenen değere kısmen ulaşılmıştır. 2023 yılında 246 akademik personel ulusal bilimsel ve sanatsal etkinliklere katılım sağlamıştır.	
PG2.1.2 için hedeflenen değere kısmen ulaşılmıştır. 2023 yılında 126 akademik personel uluslararası bilimsel ve sanatsal etkinliklere katılım sağlamıştır.	
PG2.1.3 için hedeflenen değere ulaşılamamıştır. Ulusal düzeyde etkinliklere bildiri, eser ve performanslar ile katılımları kaynak sağlayarak teşvik etmek amacıyla öğretim elemanlarına 2023 yılında 87.481,88 TL yurtiçi mali destek sağlanmıştır. Bu durum hedeflenen gösterge değerine ilişkin bir güncelleme ihtiyacı doğurmaktadır.	
PG2.1.4 için hedeflenen değere ulaşılamamıştır. Uluslararası düzeyde etkinliklere bildiri, eser ve performanslar ile katılımları kaynak sağlayarak teşvik etmek amacıyla öğretim elemanlarına 2023 yılında 323.320,09 TL yurtdışı mali destek sağlanmıştır. Bu durum hedeflenen gösterge değerine ilişkin bir güncelleme ihtiyacı doğurmaktadır.	
PG2.1.5 için hedeflenen değere ulaşılmıştır. Öğrencilerin 2023 yılında Türkiye genelinde yapacağı şehirlerarası sportif spor kulüpleri, kültürel teknik ve ders gezileri ile diğer geziler için otobüs kiralama hizmeti ihalesi yapılmıştır. Öğrencilerin ulaşım hizmetlerinin sağlanması için 327.039,46 TL harcanmıştır.	

Tablo 56: Stratejik Plan Değerlendirme Tablosu

STRATEJİK PLAN DEĞERLENDİRME TABLOSU					
A2	Bilgi üretimi ve paylaşımını destekleyen bilimsel ve sanatsal faaliyetleri arttırmak, gerekli kaynakları geliştirmek ve sürdürülebilir kılmak.				
H2.2	Ulusal ve uluslararası destekli proje sayısını çoğaltmaya yönelik iş birliklerinin artırılması için bir Proje Destek Birimini kurmak.				
H2.2 Performansı	67 %				
Sorumlu Birim	BAP Koordinatörlüğü				
Performans Göstergesi	Hedef Etkisi (%)	Plan Dönemi Başlangıç Değeri (A)	İzleme Döneminde ki Yıl Sonu Hedeflenen Değer (B)	İzleme Dönemindeki Gerçekleşme Değeri (C)	Performans (%) (C-A)/(B-A)
PG2.2.1: BAP destekli proje sayısı	20	50	250	275	113%
PG2.2.2: Diğer ulusal kaynaklar ile desteklenen proje sayısı	10	1	10	3	22%
PG2.2.3: Uluslararası kaynaklar ile desteklenen proje sayısı	20	1	8	2	14%
PG2.2.4: Proje destek biriminin oluşturulması ve gerekli mekân, donanım ve teknolojik altyapıya ayrılan bütçe (TL)	30	0	200.000	200.000	100%
PG2.2.5: Proje destek biriminde çalışan uzman akademik personel sayısı	20	0	5	3	60%
Hedefe İlişkin Değerlendirme					
PG2.2.1 için hedeflenen değere ulaşılmıştır. 2023 yılında 35 adet proje başlatılmış ve halen devam etmektedir. Bununla birlikte 2022 yılından 23 adet, 2021 yılından 2 adet, 2020 yılından 3 adet proje 2023 yılında devam eden geçmiş yıllara ait projeleri oluşturmaktadır.					
PG2.2.2 için hedeflenen değere ulaşılamamıştır. 2 adet TÜBİTAK projesi ve 1 adet İSTKA projesi yıl içerisinde tamamlanmıştır.					
PG2.2.3 için hedeflenen değere ulaşılamamıştır. ERASMUS KA227 ve K220 projesi olmak üzere 2 proje bulunmaktadır.					
PG2.2.4 için hedeflenen değere ulaşılmıştır. 2023 yılı için bütçe ayrılmamıştır.					
PG2.2.5 için hedeflenen değere kısmen ulaşılmıştır. Proje destek biriminin yapılanma çalışmalarıyla eş zamanlı olarak birimde çalışacak uzman personel temin süreci de devam etmektedir.					

Tablo 57: Stratejik Plan Değerlendirme Tablosu

STRATEJİK PLAN DEĞERLENDİRME TABLOSU

A2	Bilgi üretimi ve paylaşımını destekleyen bilimsel ve sanatsal faaliyetleri arttırmak, gerekli kaynakları geliştirmek ve sürdürülebilir kılmak				
H2.3	Basılı ve/veya elektronik ortamdaki üniversite yayınlarının ulusal ve uluslararası endekslerde taranması için gerekli koşulları sağlamak; üniversitemiz öğretim elemanlarının yayın sayısını arttırmak				
H2.3 Performansı	36 %				
Sorumlu Birim	Kütüphane ve Dokümantasyon Daire Başkanlığı				
Performans Göstergesi	Hedefe Etkisi (%)	Plan Dönemi Başlangıç Değeri (A)	İzleme Dönemindeki Yıl Sonu Hedeflenen Değer (B)	İzleme Dönemindeki Gerçekleşme Değeri (C)	Performans (%) (C-A)/(B-A)
PG2.3.1: Üniversitemizin ulusal endekslerde taranan yayın sayısı	25	3	5	2	-50%
PG2.3.2: Üniversitemizin uluslararası endekslerde taranan yayın sayısı	25	0	2	1	50%
PG2.3.3: Üniversitemizin yayınlarındaki uluslararası hakem sayısı	10	2	35	8	18%
PG2.3.4: Üniversitemizin yayınlarına gönderilen makale başvurusu sayısı	10	28	400	172	39%
PG2.3.5: Öğretim elemanı başına düşen ulusal ve uluslararası endeksli yayın sayısı	30	0,26	0,39	0,23	59%
Hedefe İlişkin Değerlendirme					
PG2.3.1 için hedeflenen değere ulaşamamıştır. Üniversitemiz süreli yayınlarından 2 tanesi ulusal endekslerde taranmaktadır. Tasarım+Kuram dergisi TR DİZİN ve SOBİAD veri tabanlarında, MSGSÜ Sosyal Bilimler Dergisi ise yalnızca TR DİZİN veri tabanında indekslenmektedir.					
PG2.3.2 için hedeflenen değere kısmen ulaşılmıştır. Tasarım+Kuram Dergisi uluslararası indeks veri tabanlarından "EBSCO Central & Eastern European Academic Source, ERIH PLUS, The Open Ukrainian Citation Index (OUCI) ve ProQuest'de indekslenmektedir. Ayrıca; Türkiye'de TÜBİTAK Ulakbim TR Dizin ve SOBİAD'da indekslenmektedir.					
PG2.3.3 için hedeflenen değere ulaşamamıştır. Üniversitemiz yayınlarından Sosyal Bilimler Dergisinin uluslararası hakem sayısı 8'dir.					
PG2.3.4 için hedeflenen değere ulaşamamıştır. Üniversitemiz yayınlarından Sosyal Bilimler Dergisine 35, Tasarım+Kuram Dergisine 137 makale başvurusunda bulunulmuştur.					
PG2.3.5 için hedeflenen değere ulaşamamıştır. 2023 yılı içerisinde Mimar Sinan Güzel Sanatlar Üniversitesi adresli ulusal ve uluslararası endekslerde taranan yayın sayısı 154 adettir.					

Tablo 58: Stratejik Plan Değerlendirme Tablosu

STRATEJİK PLAN DEĞERLENDİRME TABLOSU					
A2	Bilgi üretimi ve paylaşımını destekleyen bilimsel ve sanatsal faaliyetleri arttırmak, gerekli kaynakları geliştirmek ve sürdürülebilir kılmak				
H2.4	ISBN, e-ISBN, ISSN, e-ISSN'li üniversite yayınlarının sayısını artıracak çalışmalar yapmak ve bu amaçla üniversite bünyesinde güçlü bir yayın evi kurmak				
H2.4 Performansı	36 %				
Sorumlu Birim	Rektörlük (Özel Kalem)				
Performans Göstergesi	Hedefe Etkisi (%)	Plan Dönemi Başlangıç Değeri (A)	İzleme Dönemindeki Yıl Sonu Hedeflenen Değer (B)	İzleme Dönemindeki Gerçekleşme Değeri (C)	Performans (%) (C-A)/(B-A)
PG2.4.1: Kitap sayısı	20	7	35	15	29%
PG2.4.2: Hakemli süreli yayın sayısı	20	5	7	2	-150%
PG2.4.3: Süreli yayın sayısı	20	0	2	1	50%
PG2.4.4: Bilimsel toplantı özet ve tam bildiri kitabı sayısı	20	3	6	8	167%
PG2.4.5: Yayınevi kurulması ve işletilmesi için ayrılan bütçe (TL)	20	90.000	840.000	90.000	0%
Hedefe İlişkin Değerlendirme					
<p>PG2.4.1 hedeflenen değere kısmen ulaşılmıştır. 2023 yılında üniversitemiz yayınlarından çıkan kitap Ritim: Kentsel Ritim Bağlamında Kentsel Tasarım'dır.</p> <p>PG2.4.2 hedeflenen değere ulaşılamamıştır. Üniversitemiz 2023 yılı hakemli süreli yayınları; Tasarım + Kuram MSGSÜ Sosyal Bilimler Sergisi</p> <p>PG2.4.3 hedeflenen değere kısmen ulaşılmıştır. Üniversitemiz 2023 yılında aktif olarak yayın yapan süreli yayını Ayın İzi dergisidir.</p> <p>PG2.4.5 için hedeflenen değere ulaşılamamıştır. Kurulması planlanan yayınevinin kaynak yetersizliği nedeniyle henüz kurulamamıştır.</p>					

Tablo 59: Stratejik Plan Değerlendirme Tablosu

STRATEJİK PLAN DEĞERLENDİRME TABLOSU					
A2	Bilgi üretimi ve paylaşımını destekleyen bilimsel ve sanatsal faaliyetleri arttırmak, gerekli kaynakları geliştirmek ve sürdürülebilir kılmak				
H2.5	Üniversite birimlerince düzenlenen bilimsel ve sanatsal, ulusal ve uluslararası etkinlik sayısını arttırmak ve daha geniş kesimlere duyurulmasını sağlamak				
H2.5 Performansı	38 %				
Sorumlu Birim	Rektörlük (Özel Kalem)				
Performans Göstergesi	Hedefe Etkisi (%)	Plan Dönemi Başlangıç Değeri (A)	İzleme Dönemindeki Yıl Sonu Hedeflenen Değer (B)	İzleme Dönemindeki Gerçekleşme Değeri (C)	Performans (%) (C-A)/(B-A)
PG2.5.1: Sempozyum/Kongre/ Panel/Konferans/Seminer Sayısı	15	597	3050	1778	48%
PG2.5.2: Workshop / Gösteri/ Konser sayısı	20	637	3150	1636	40%
PG2.5.3: Sergi sayısı	15	609	3100	1138	21%
PG2.5.4: Araştırma/Teknik Gezi/Kazı/Yüzeysel Araştırma sayısı	20	95	495	271	44%
PG2.5.5: Ulusal ve uluslararası etkinliklerin düzenlenmesi için ayrılan/yaratılan kaynak (TL)	30	200.000	2.000.000	850.559	36%
Hedefe İlişkin Değerlendirme					
<p>PG2.5.1 için hedeflenen değere kısmen ulaşılmıştır. 2023 yılında 267 adet sempozyum/kongre/panel/konferans/seminer yapılmıştır.</p> <p>PG2.5.2 için hedeflenen değere kısmen ulaşılmıştır. 2023 yılında 412 adet workshop/gösteri/konser düzenlenmiştir.</p> <p>PG2.5.3 için hedeflenen değere kısmen ulaşılmıştır. 2023 yılında 149 adet sergi düzenlenmiştir.</p> <p>PG2.5.4 için hedeflenen değere kısmen ulaşılmıştır. Fiziki olarak gerçekleştirilmesi gereken sergi sayısında salgın tedbirleri gereğince ciddi azalma meydana gelmiştir. Hedeflenen değere ulaşamamıştır. 2023 yılında 78 adet araştırma/teknik gezi/kazı/yüzeysel araştırması yapılmıştır.</p> <p>PG2.5.5 için hedeflenen değere kısmen ulaşılmıştır. 2023 yılında 410.800 TL kaynak ayrılmıştır.</p>					

Tablo 60: Stratejik Plan Değerlendirme Tablosu

STRATEJİK PLAN DEĞERLENDİRME TABLOSU					
A3	Kurumsal kaliteyi yükseltmek, kurumun kapasitesini ve fiziksel olanakları iyileştirmek ve geliştirmek				
H3.1	Akademik/eğitim, sanatsal/performans amaçlı mekânları iyileştirmek, teknolojik donanım, yazılım, dekor, kostüm ve enstrümanları iyileştirmek ve dijital dönüşümünü sağlamak				
H3.1 Performansı	53 %				
Sorumlu Birim	Rektörlük (Özel Kalem)				
Performans Göstergesi	Hedefe Etkisi (%)	Plan Dönemi Başlangıç Değeri (A)	İzleme Dönemindeki Yıl Sonu Hedeflenen Değer (B)	İzleme Dönemindeki Gerçekleşme Değeri (C)	Performans (%) (C-A)/(B-A)
PG3.1.1: Eğitim-öğretim amaçlı iyileştirilen alan oranı (%)	20	0	90	100	111%
PG3.1.2: Teknolojik donanım, yazılım, dekor, kostüm ve enstrümanların artırılması ve iyileştirilmesi için ödenek artışı (%)	20	0	100	70	70%
PG3.1.3: MSGSÜ Performans Sanatları Merkezinin kurulması (%)	20	0	80	0	0%
PG3.1.4: Öğrenci, akademik ve idari personel özlük dosyalarına ait dijital arşivin oluşturulması	20	0	80	25	31%
PG3.1.5: Akademik ve idari birimlerce yapılan kurumsal yazışmaların dijital arşivinin oluşturulması	20	0	80	50	63%
Hedefe İlişkin Değerlendirme					
<p>PG3.1.1 için hedeflenen değere ulaşılmıştır. Dolmabahçe Yerleşkesinde geçici olarak faaliyetlerine devam eden Mimarlık Fakültesi, güçlendirme çalışmalarının tamamlanmasıyla 2023 Mart ayından itibaren Münire Sultan Sarayına geri taşınmıştır. Dolmabahçe Yerleşkesi ise Devlet Konservatuvarının kullanımına uygun hale getirilerek, 2023-2024 eğitim yılı eğitim-öğretim faaliyetleri başlatılmıştır.</p> <p>PG3.1.2 için hedeflenen değere kısmen ulaşılmıştır.</p> <p>PG3.1.3 için hedeflenen değere ulaşılamamıştır. Göstergeye ilişkin çalışmalara henüz başlanmamıştır.</p> <p>PG3.1.4 için hedeflenen değere kısmen ulaşılmıştır. Öğrenci otomasyonunda öğrenci bilgileri 2023 yılında arşivlenmeye başlamıştır.</p> <p>PG3.1.5 için hedeflenen değere kısmen ulaşılmıştır. Göstergeye ilişkin çalışmalar başlatılmış; ancak henüz hedeflenen değere ulaşılamamıştır.</p>					

Tablo 61: Stratejik Plan Değerlendirme Tablosu

STRATEJİK PLAN DEĞERLENDİRME TABLOSU					
A3	Kurumsal kaliteyi yükseltmek, kurumun kapasitesini ve fiziksel olanakları iyileştirmek ve geliştirmek				
H3.2	Kütüphane mekanını fiziksel olarak iyileştirmek ve bilgi kaynaklarını ihtisaslaşma alanına göre geliştirmek				
H3.2 Performansı	31 %				
Sorumlu Birim	Kütüphane ve Dokümantasyon Daire Başkanlığı				
Performans Göstergesi	Hedef Etkisi (%)	Plan Dönemi Başlangıç Değeri (A)	İzleme Dönemindeki Yıl Sonu Hedeflenen Değer (B)	İzleme Dönemindeki Gerçekleşme Değeri (C)	Performans (%) (C-A)/(B-A)
PG3.2.1: Satın alınan e- kitap sayısı	15	0	6.000	0	0%
PG3.2.2: Elektronik veri tabanı aboneliği sayısı	40	39	60	15	-114%
PG3.2.3: Satın alınan basılı kitap sayısı	10	750	4.550	750	0%
PG3.2.4: Abone olunan basılı dergi sayısı	5	47	35	18	51%
PG3.2.5: Kurumsal açık erişim sisteminin kurulması ve işlerlik kazandırılması (%)	30	0	80	75	94%
Hedefe İlişkin Değerlendirme					
<p>PG3.2.1 için hedeflenen değere ulaşılamamıştır. Kütüphane bütçesinin öncelikli olarak abone olunan veri tabanlarına ayrılması ve yıl içerisinde döviz dalgalanmasından kaynaklı olarak bütçenin yetersiz kalmasından kaynaklı olarak yeni e-kitap satın alınamamıştır.</p> <p>PG3.2.2 için hedeflenen değere ulaşılamamıştır. Yıl içerisinde yaşanan döviz dalgalanmasının yarattığı maliyet artışından kaynaklı ilk altı aylık dönemde abone olunan veri tabanı sayısına ulaşılamamıştır. Performans göstergesinin devam ettirilmesi için bütçe imkânlarının öngörülebilir düzeyde artırılması gerekmektedir.</p> <p>PG3.2.3 için hedeflenen değere ulaşılamamıştır. Kütüphane bütçesinin öncelikli olarak abone olunan veri tabanlarına ayrılması ve yıl içerisinde döviz dalgalanmasından kaynaklı olarak bütçenin yetersiz kalmasından kaynaklı olarak ilk altı aylık dönemde yeni basılı kitap satın alınamamıştır.</p> <p>PG3.2.4 için hedeflenen değere kısmen ulaşılmıştır. Kütüphane bütçesinin öncelikli olarak abone olunan veri tabanlarına ayrılmasından ve üniversitemiz Bölüm başkanlıklarından gelen talepler doğrultusunda basılı süreli yayın aboneliği sağlandığından yıl içerisinde hedeflenen değere ulaşılamamıştır.</p> <p>PG3.2.5 için hedeflenen değere kısmen ulaşılmıştır. Üniversitemiz açık erişim sistemi "Açık Bilim ve Sanat Arşivi" web sitesi aktif edilerek acikerisim.msgsu.edu.tr adresinden erişim sağlanmaktadır. Sisteme 2023 yılı itibarıyla 5.400 yayın eklenmiştir.</p>					

Tablo 62: Stratejik Plan Değerlendirme Tablosu

STRATEJİK PLAN DEĞERLENDİRME TABLOSU					
A3	Kurumsal kaliteyi yükseltmek, kurumun kapasitesini ve fiziksel olanakları iyileştirmek ve geliştirmek				
H3.3	Bilişim altyapısı sisteminin çağdaş ihtiyaçlara uygun olarak güçlendirilmesi için bütçe oluşturmak ve ilgili ödeneği artırmak				
H3.3 Performansı	59 %				
Sorumlu Birim	Bilgi İşlem Daire Başkanlığı				
Performans Göstergesi	Hedefe Etkisi (%)	Plan Dönemi Başlangıç Değeri (A)	İzleme Dönemindeki Yıl Sonu Hedeflenen Değer (B)	İzleme Dönemindeki Gerçekleşme Değeri (C)	Performans (%) (C-A)/(B-A)
PG3.3.1: Yönetim Bilgi Sistemi - Kullanılan yazılımların birbiriyle entegre çalışmasının sağlanma oranı (%) (Öğrenci Otomasyonu, SKS Takip Sistemi, Personel Otomasyonu, Kimlik Doğrulama Sistemi, Üniversite Kart Sistemi, E-posta vb.)	40	0	100	40	40%
PG3.3.2: Web sayfasının yenilenmesi ve güncellenmesi (%)	20	0	100	100	100%
PG3.3.3: Veri Güvenliği sağlanması ve ISO 27001 Bilgi Güvenliği Yönetim Sisteminin Kurulması	15	0	100	30	20%
PG3.3.4: Ağ ve Elektrik alt yapısını gelişen teknolojiye uyumlu hale getirmek % (İyileşme Oranı)	15	20	90	80	79%
PG3.3.5: Kullanıcı bilgisayarlarının gelişen teknolojiye uyumlu hale getirilmesi için yazılımlarının ve donanımlarının yenilerinin alınması veya güncellenmesi	10	956	1.396	1.336	84%
Hedefe İlişkin Değerlendirme					
<p>PG3.3.1 için hedeflenen değere kısmen ulaşılmıştır. Yönetim Bilgi Sisteminin kurulması için gerekli olan yazılım/hizmet alınamamıştır. Ancak kurum içi kullanılan otomasyonların kısmi entegrasyonu sağlanmıştır.</p> <p>PG3.3.2 için hedeflenen değere ulaşılmıştır. Yeni web sayfası hayata geçirilmiştir.</p> <p>PG3.3.3 için hedeflenen değere ulaşılamamıştır. Cumhurbaşkanlığı Dijital Dönüşüm Ofisi tarafından yayımlanan Bilgi ve İletişim Güvenliği Rehberi uyum çalışması tamamlanmıştır. Bu bağlamda Firewall'da ve Sunucularda güvenlik sıkılaştırmaları yapılmıştır.</p> <p>PG3.3.4 için hedeflenen değere kısmen ulaşılmıştır. Güzel Sanatlar Fakültesi Ek Binasına switch ve kablosuz AP cihazları takılmıştır. Tophane-i Amire Binasının ağ kabloları yenilenmiştir. Mimarlık Fakültesi restorasyon çalışmalarıyla birlikte ana omurga değiştirilmiş, ağ ve elektrik alt yapısı yenilenmiştir. Dolmabahçe Yerleşkesi kablolu ağ alt yapısı geliştirilmiştir. Bomonti Yerleşkesi kablosuz ağ alt yapısı kurulmuştur. Tophane Kasrı kablolu ve kablosuz ağ alt yapısı yapılmıştır. Sinema-TV Bomonti Arşivi kamera ve network alt yapısı yapılmıştır.</p> <p>PG3.3.5 için hedeflenen değere kısmen ulaşılmıştır. Ekonomik ömrünü doldurmuş ve donanım yükseltmesi ile verimli hale gelemeyecek cihazlar kayıttan düşürülmüştür. Donanım yükseltmesi ile gelişen teknolojiye uyumlu olarak çalışabilecek mevcut cihazlar bütçe imkanları dahilinde gerekli iyileştirmeler yapılarak kullanıcılarımızın hizmetine sunulmuştur.</p>					

Tablo 63: Stratejik Plan Değerlendirme Tablosu

STRATEJİK PLAN DEĞERLENDİRME TABLOSU

A3	Kurumsal kaliteyi yükseltmek, kurumun kapasitesini ve fiziksel olanakları iyileştirmek ve geliştirmek				
H3.4	Üniversitenin açık ve kapalı mekânlarını artırmak ve mevcut mekânları daha etkin kullanılması için iyileştirmek				
H3.4 Performansı	95 %				
Sorumlu Birim	Yapı İşleri ve Teknik Daire Başkanlığı				
Performans Göstergesi	Hedef Etkisi (%)	Plan Dönemi Başlangıç Değeri (A)	İzleme Dönemindeki Yıl Sonu Hedeflenen Değer (B)	İzleme Dönemindeki Gerçekleşme Değeri (C)	Performans (%) (C-A)/(B-A)
PG3.4.1: Fındıklı, Bomonti, Balmumcu, Tophane, Beşiktaş, Ortaköy ve Sarıyer yerleşkelerinin güçlendirilmesi, bakım onarım ve çevre düzenlemesinin yapılması	50	0	90	90	100%
PG3.4.2: Nusretiye Kasrının restorasyonunun yapılması	15	0	100	100	100%
PG3.4.3: Salıpazarı Eğitim Binasının yakın çevre tahsis ve kamulaştırması yapılarak tamamlanması	15	20	100	100	100%
PG3.4.4: Merkez Kütüphanenin fiziksel ortamını yenileme oranı (%)	15	0	100	100	100%
PG3.4.5: Basılı belge / eser / yayın arşivleri için ayrılan kapalı mekân metrekaresi	5	2.400	3.400	9.840	744%
Hedefe İlişkin Değerlendirme					
<p>PG3.4.1 için hedeflenen değere ulaşılmıştır. Üniversitemize tahsisli Mimarlık Fakültesi (Münire Sultan Sarayı) binasının ihalesi yapılmış ve 2021 yılında restorasyon çalışmalarına başlanmıştır. 2022 yılı içerisinde çalışmaların hızlandırılarak 2023 yılı itibarı ile işin geçici kabulü yapılmış ve 2022 – 2023 eğitim öğretim yılı bahar yarı yılında binanın hizmete açılması sağlanmıştır. Tophane-i Amire Binasında yapılması planlanan sosyal hizmet binası ilgili olarak, daha önceden atölye olarak kullanılan mevcut yapıda tadilat işleri yapılarak Sosyal Hizmet Binası haline getirilmiş ve Okuma Bahçesi alanı olarak kamu hizmetine açılmıştır. Böylece sosyal hizmet binası maliyetinden tasarruf sağlanmıştır. Çevre düzenleme işleri ve yapının kimliğini ortaya çıkaracak olan düzenlemeler ilgili proje çalışmaları ve kurul onay işlemleri devam etmektedir. Tophane-i Amire Binasında yapılması planlanan sosyal hizmet binası ilgili olarak, daha önceden atölye olarak kullanılan mevcut yapıda tadilat işleri yapılarak Sosyal Hizmet Binası haline getirilmiş ve Okuma Bahçesi alanı olarak kamu hizmetine açılmıştır. Böylece sosyal hizmet binası maliyetinden tasarruf sağlanmıştır. Çevre düzenleme işleri ve yapının kimliğini ortaya çıkaracak olan düzenlemeler ilgili proje çalışmaları ve kurul onay işlemleri devam etmektedir.</p> <p>PG3.4.2 için hedeflenen değere ulaşılmıştır. Tophane (Nusretiye) Kasrının restorasyon çalışmalarının geçici kabulü ve ihale kapsamı dışındaki peyzaj işleri tamamlanmıştır.</p> <p>PG3.4.3 için hedeflenen değere ulaşılmıştır.</p> <p>PG3.4.4 için hedeflenen değere ulaşılmıştır. 2021 yılında yenilenerek kullanıma açılmıştır.</p> <p>PG3.4.5 için hedeflenen değere ulaşılmıştır. Kütüphane arşivi için 115 m2, Prof. Sami Şekeroğlu Sinema TV Merkezi ile ulusal film arşivi için 7.325 m2 Bomonti binasında kapalı mekân ayrılmıştır.</p>					

Tablo 64: Stratejik Plan Değerlendirme Tablosu

STRATEJİK PLAN DEĞERLENDİRME TABLOSU					
A3	Kurumsal kaliteyi yükseltmek, kurumun kapasitesini ve fiziksel olanakları iyileştirmek ve geliştirmek				
H3.5	Üniversite mekânlarında engelsiz yerleşke yaklaşımına uygun düzenlemeler yapmak				
H3.5 Performansı	37 %				
Sorumlu Birim	Sağlık Kültür ve Spor Daire Başkanlığı				
Performans Göstergesi	Hedefe Etkisi (%)	Plan Dönemi Başlangıç Değeri (A)	İzleme Dönemindeki Yıl Sonu Hedeflenen Değer (B)	İzleme Dönemindeki Gerçekleşme Değeri (C)	Performans (%) (C-A)/(B-A)
PG3.5.1: Sağlık hizmeti verilen ve iyileştirilen mekân sayısı	20	3	7	4	25%
PG3.5.2: Engelli Destek Birimine işlerlik kazandırılması (%)	20	0	100	95	95%
PG3.5.3: Öğrenci ve personel yemek salonları ile kantinlerin yemek salonlarından ayrılan ve iyileştirilen mekân metrekaresi	20	0	1389	851	61%
PG3.5.4: Ulaşım hizmeti sağlanan kültür ve teknik gezi sayısı	15	0	155	6	4%
Hedefe İlişkin Değerlendirme					
<p>PG3.5.1 için hedeflenen değere ulaşamamıştır. Ödenek yetersizliği nedeniyle planlanan düzeyde iyileştirme yapılamamıştır.</p> <p>PG3.5.2 için hedeflenen değere kısmen ulaşılmıştır. Engelli Destek Birimiyle ilgili görevlendirmeler yapılmış, dezavantajlı grupların entegrasyonu için çalışmalar yapılmaya devam etmektedir.</p> <p>PG3.5.3 için hedeflenen değere kısmen ulaşılmıştır. Ödenek yetersizliği nedeniyle planlanan düzeyde yemek salonu tesis edilememiştir.</p> <p>PG3.5.4 için hedeflenen değere ulaşamamıştır. 2023 yılında 6 adet kültürel ve teknik gezi için öğrencilere ulaşım hizmeti sağlanmıştır</p>					

Tablo 65: Stratejik Plan Değerlendirme Tablosu

STRATEJİK PLAN DEĞERLENDİRME TABLOSU					
A4	Ulusal ve uluslararası iş birliklerini geliştirmek ve sürekliliğini sağlamak				
H4.1	Kurumlar arası iş birliği ile kurumun tanınırlığını arttırmak				
H4.1 Performansı	53 %				
Sorumlu Birim	ULİK				
Performans Göstergesi	Hedefe Etkisi (%)	Plan Dönemi Başlangıç Değeri (A)	İzleme Dönemindeki Yıl Sonu Hedeflenen Değer (B)	İzleme Dönemindeki Gerçekleşme Değeri (C)	Performans (%) (C-A)/(B-A)
PG4.1.1: Paydaşlarla gerçekleştirilen etkinlik sayısı	30	1938	2098	2336	249%
PG4.1.2: Uluslararası protokol kapsamında anlaşma sayısı	30	204	264	189	-25%
PG4.1.3: Üniversite tanıtım ve bilgilendirme faaliyetleri sayısı	20	6	46	39	83%
PG4.1.4: Akredite olan program sayısı	20	1	3	1	33%
Hedefe İlişkin Değerlendirme					
<p>PG4.1.1 için hedeflenen değere ulaşılmıştır. 2023 yılında 138 etkinlik gerçekleştirilmiştir.</p> <p>PG4.1.2 için hedeflenen değere ulaşılamamıştır. 2023 yılında 189 Erasmus protokolü yapılmıştır.</p> <p>PG4.1.3 için hedeflenen değere ulaşılamamıştır. 2023 yılında 39 tanıtım ve bilgilendirme faaliyeti yapılmıştır.</p> <p>PG4.1.4 için hedeflenen değere ulaşılamamıştır. Üniversitemiz Mimarlık Bölümü, Mimarlık Akreditasyon Kurulu (MİAK) tarafından 2023-2029 yılları için 6 yıl süre ile akreditasyon almıştır. Ayrıca Endüstriyel Tasarım Bölümü ENTAK Akreditasyon kurumuna başvurmuş olup başvuru sonuçlarının bildirilmesi beklenmektedir.</p>					

Tablo 66: Stratejik Plan Değerlendirme Tablosu

STRATEJİK PLAN DEĞERLENDİRME TABLOSU					
A4	Ulusal ve uluslararası iş birliklerini geliştirmek ve sürekliliğini sağlamak				
H4.2	Erasmus, Farabi, Mevlana gibi değişim programları kapsamında akademik/idari personel ve öğrenci dolaşımını arttırmak				
H4.2 Performansı	15%				
Sorumlu Birim	ULİK				
Performans Göstergesi	Hedefe Etkisi (%)	Plan Dönemi Başlangıç Değeri (A)	İzleme Dönemindeki Yıl Sonu Hedeflenen Değer (B)	İzleme Dönemindeki Gerçekleşme Değeri (C)	Performans (%) (C-A)/(B-A)
PG4.2.1: Değişim programlarından faydalanan öğrenci sayısı	30	225	300	74	-201%
PG4.2.2: Değişim programlarından faydalanan öğretim elemanı sayısı	25	26	45	3	-121%
PG4.2.3: Değişim programlarından faydalanan idari personel sayısı	25	11	30	4	-37%
PG4.2.4: Değişim programları sayısı	10	3	4	3	75%
PG4.2.5: Değişim programları tanıtım ve eğitim etkinliği sayısı	10	5	12	10	71%
Hedefe İlişkin Değerlendirme					
<p>PG4.2.1, PG4.2.2 ve PG4.2.3 için hedeflenen değere ekonomik sebepler ve dil baraj puanını aşan öğrenci sayısının azalması dolayısıyla ulaşılamamıştır.</p>					

Tablo 67: Stratejik Plan Değerlendirme Tablosu

STRATEJİK PLAN DEĞERLENDİRME TABLOSU					
A4	Ulusal ve uluslararası iş birliklerini geliştirmek ve sürekliliğini sağlamak				
H4.3	Dış paydaşlarla iş birliklerini artırılarak öğrencilere staj ve mesleki deneyim olanakları sağlamak				
H4.3 Performansı	84 %				
Sorumlu Birim	Öğrenci İşleri Daire Başkanlığı				
Performans Göstergesi	Hedefe Etkisi (%)	Plan Dönemi Başlangıç Değeri (A)	İzleme Dönemindeki Yıl Sonu Hedeflenen Değer (B)	İzleme Dönemindeki Gerçekleşme Değeri (C)	Performans (%) (C-A)/(B-A)
PG4.3.1: Paydaş iş birliği kapsamında staj yapan öğrenci sayısı	40	0	120	148	123%
PG4.3.2: Paydaş iş birliği ile mesleki deneyim desteği alan öğrenci sayısı	25	0	120	91	76%
PG4.3.3: Kariyer geliştirme biriminin kurulması	25	0	80	70	88%
PG4.3.4: Kariyer geliştirme etkinliği sayısı	10	0	8	2	25%
Hedefe İlişkin Değerlendirme					
<p>PG4.3.1 için hedeflenen değere ulaşılmıştır. Güzel Sanatlar Fakültesi Sahne Dekorları ve Kostümü Bölümünden 2, Mimarlık Fakültesi Şehir ve Bölge Planlama Bölümünden 126, Fen Edebiyat Fakültesi Arkeoloji Bölümünden 4, Meslek Yüksek Okulu Giyim Üretim Teknolojisi Programından 16 olmak üzere toplam 148 öğrenci paydaş işbirliği ile staj yapmıştır.</p> <p>PG4.3.2 için hedeflenen değere kısmen ulaşılmıştır. Güzel Sanatlar Fakültesi Sinema ve Televizyon Bölümünden 78, Tekstil ve Moda Tasarımı Bölümünden 7, Sahne Dekorları ve Kostümü Bölümünden 3, Fen Edebiyat Fakültesi İstatistik Bölümünden 3 olmak üzere toplam 91 öğrenci paydaş işbirliği ile mesleki deneyim desteği almıştır.</p> <p>PG4.3.3 için hedeflenen değere kısmen ulaşılmıştır.</p> <p>PG4.3.4 için hedeflenen değere kısmen ulaşılmıştır. Kariyer Geliştirme Uygulama ve Araştırma Merkezi kurulmuştur. 1- Yetenek Kapısı Platformu: CBİKO Yetenek Kazanımı ve Organizasyon Dairesi, Yetenek Kapısı platformu üzerinden öğrenci ve mezunların iş/staj, eğitim ve etkinliklere erişimi sağlanmıştır. 2- Ulusal Staj Programı 2023: 416 MSGSÜ öğrencisinin stajyer programı için sunduğu belgelerin kontrolleri ve staj programı başvuruları alınmıştır. Belgeleri olumlu sonuçlanan 42 aday, Ulusal Staj Programı 2023 kapsamında staj başvurusu yapmaya hak kazanmıştır.</p>					

Tablo 68: Stratejik Plan Değerlendirme Tablosu

STRATEJİK PLAN DEĞERLENDİRME TABLOSU					
A5	Topluma katkı sağlamayı gözeten yenilikçi ve girişimci araştırma ve uygulamaları geliştirmek				
H5.1	Toplumsal ve sosyal konulardaki çalışmaları, yenilikçi ve girişimci araştırma ve uygulamaları teşvik etmek				
H5.1 Performansı	75 %				
Sorumlu Birim	Rektörlük (Özel Kalem)				
Performans Göstergesi	Hedefe Etkisi (%)	Plan Dönemi Başlangıç Değeri (A)	İzleme Dönemindeki Yıl Sonu Hedeflenen Değer (B)	İzleme Dönemindeki Gerçekleşme Değeri (C)	Performans (%) (C-A)/(B-A)
PG5.1.1: Kamu kurumları ile iş birliği halinde yürütülen etkinlik ve proje sayısı (Sıfır Atık vb.)	20	1	5	24	575%
PG5.1.2: Özel sektör ve STK iş birliği ile yürütülen etkinlik ve proje sayısı	20	33	260	89	25%
PG5.1.3: Sosyal sorumluluk kapsamında yürütülen araştırma projeleri sayısı	20	11	55	32	48%
PG5.1.4: Sosyal sorumluluk ve topluma katkı uygulamaları kapsamında açılan ders sayısı	20	1	5	13	300%
PG5.1.5: Öğrenci kulüpleri tarafından yürütülen etkinlik ve proje sayısı	20	15	75	222	345%
Hedefe İlişkin Değerlendirme					
<p>PG5.1.1 için hedeflenen değere ulaşılmıştır.</p> <p>PG5.1.2 için hedeflenen değere ulaşılamamıştır. 2023 yılında özel sektör ve STK iş birliği ile yürütülen 11 adet etkinlik ve proje gerçekleştirilmiştir.</p> <p>PG5.1.3 için hedeflenen değere kısmen ulaşılmıştır.</p> <p>PG5.1.4 için hedeflenen değere ulaşılmıştır.</p> <p>PG5.1.5 için hedeflenen değere ulaşılmıştır. Öğrenci kulüpleri tarafından 222 adet etkinlik gerçekleştirilmiştir.</p>					

Tablo 69: Stratejik Plan Değerlendirme Tablosu

STRATEJİK PLAN DEĞERLENDİRME TABLOSU					
A5	Topluma katkı sağlamayı gözeten yenilikçi ve girişimci araştırma ve uygulamaları geliştirmek				
H5.2	Kurum bünyesindeki kültürel, sanatsal performans mekânlarını artırmak, ülkemizin sanat ve kültür alanında belleği olan İstanbul Resim ve Heykel Müzesi Arşivi ile Film Arşivi'ni sayısallaştırmak ve bazı bilgi/belgeleri kamu yararı gözeterek elektronik ortamda erişime açmak				
H5.2 Performansı	51 %				
Sorumlu Birim	Rektörlük (Özel Kalem)				
Performans Göstergesi	Hedefe Etkisi (%)	Plan Dönemi Başlangıç Değeri (A)	İzleme Dönemindeki Yıl Sonu Hedeflenen Değer (B)	İzleme Dönemindeki Gerçekleşme Değeri (C)	Performans (%) (C-A)/(B-A)
PG5.2.1: Akademik birimlerde yer alan materyallerin (eser / ürün / proje/afiş vb.) dijital arşivinin oluşturulması (%)	20	0	80	60	75%
PG5.2.2: MSGSÜ İstanbul Resim ve Heykel Müzesi'nin elektronik arşivinin oluşturulması (%)	20	0	100	100	100%
PG5.2.3: MSGSÜ İstanbul Resim ve Heykel Müzesi sanal galerisinin oluşturulması (%)	20	0	100	80	80%
PG5.2.4: İstanbul Devlet Konservatuvarının dijital envanter sisteminin kurulması (%)	20	0	100	0	0%
PG5.2.5: Mimar Sinan Araştırma Merkezi ve Müzesi işi tamamlanma oranı (%)	20	0	80	0	0%
Hedefe İlişkin Değerlendirme					
PG5.2.1 için hedeflenen değere kısmen ulaşılmıştır. Akademik birimlerin dijital arşiv oluşturma çalışmaları devam etmektedir. PG5.2.2 için hedeflenen değere ulaşılmıştır. PG5.2.3 için hedeflenen değere kısmen ulaşılmıştır. PG5.2.4 için hedeflenen değere kısmen ulaşılmıştır. PG5.2.5 için hedeflenen değere ulaşılammıştır. Proje henüz faaliyete geçirilememiştir.					

Tablo 70: Stratejik Plan Değerlendirme Tablosu

STRATEJİK PLAN DEĞERLENDİRME TABLOSU					
A5	Topluma katkı sağlamayı gözeten yenilikçi ve girişimci araştırma ve uygulamaları geliştirmek				
H5.3	Uygulama ve araştırma merkezleri ile akademik birimlerin araştırma faaliyetlerini arttırmak				
H5.3 Performansı	100 %				
Sorumlu Birim	Döner Sermaye İşletme Müdürlüğü				
Performans Göstergesi	Hedefe Etkisi (%)	Plan Dönemi Başlangıç Değeri (A)	İzleme Dönemindeki Yıl Sonu Hedeflenen Değer (B)	İzleme Dönemindeki Gerçekleşme Değeri (C)	Performans (%) (C-A)/(B-A)
PG5.3.1: Kamu ve özel kuruluşlar için hazırlanan tüm inceleme/rapor sayısı	50	37	343	400	119%
PG5.3.2: Ar-Ge/Ür-Ge proje sayısı	45	3	8	34	620%
PG5.3.3: Patent sayısı	5	5	9	10	125%
Hedefe İlişkin Değerlendirme					
PG5.3.1 için hedeflenen değere ulaşılmıştır. 2023 yılında kamu ve özel kuruluşlar için 129 adet inceleme /rapor hazırlanmıştır.					
PG5.3.2 için hedeflenen değere ulaşılmıştır. 2023 yılında 4 adet Ar-Ge/Ür-Ge projesi yapılmıştır.					
PG5.3.3 için hedeflenen değere ulaşılmıştır. 2023 yılında alınan patent bulunmamaktadır.					

Tablo 71: Stratejik Plan Değerlendirme Tablosu

STRATEJİK PLAN DEĞERLENDİRME TABLOSU					
A5	Topluma katkı sağlamayı gözeten yenilikçi ve girişimci araştırma ve uygulamaları geliştirmek				
H5.4	Üniversitemizin ihtisas alanlarını Sürekli Eğitim Merkezi aracılığıyla toplumun yararlanmasına sunacak eğitim programları geliştirmek				
H5.4 Performansı	58 %				
Sorumlu Birim	Döner Sermaye İşletme Müdürlüğü				
Performans Göstergesi	Hedefe Etkisi (%)	Plan Dönemi Başlangıç Değeri (A)	İzleme Dönemindeki Yıl Sonu Hedeflenen Değer (B)	İzleme Dönemindeki Gerçekleşme Değeri (C)	Performans (%) (C-A)/(B-A)
PG5.4.1: Eğitim programı sayısı	20	71	100	74	10%
PG5.4.2: Verilen sertifika program sayısı	20	21	30	18	-33%
PG5.4.3: Programları tamamlayan katılımcı sayısı	20	555	3255	3019	91%
PG5.4.4: Çevrim içi eğitim programı sayısı	20	2	2	36	1800%
PG5.4.5: SEM'de verilen eğitimlere uygun mekânların sağlanma oranı (%)	20	0	100	90	90%
Hedefe İlişkin Değerlendirme					
PG5.4.1 için hedeflenen değere ulaşamamıştır. Eğitim programı sayısının artırılmasına yönelik çalışmalar devam etmektedir.					
PG5.4.2 için hedeflenen değere ulaşamamıştır.					
PG5.4.3 için hedeflenen değere kısmen ulaşılmıştır.					
PG5.4.4 için hedeflenen değere ulaşılmıştır.					
PG5.4.5 için hedeflenen değere kısmen ulaşılmıştır.					

Tablo 72: Stratejik Plan Değerlendirme Tablosu

4. Performans Bilgi Sisteminin Değerlendirilmesi

Performans takibi amacıyla performans programımızda belirlenen göstergelerin ölçümleri birimlerden 3'er aylık dönemlerde istenmektedir. Bu bilgiler e-bütçe sistemine giriş yapılacak şekilde toplanmakta, Strateji Geliştirme Daire Başkanlığı'nda konsolide edilerek e-bütçe sistemine girişleri yapılmaktadır. Performans Esaslı Bütçeleme Sistemi istatistiki bilgiye dayalı bir sistemdir. Bununla birlikte Üniversitemizde henüz "Yönetim Bilgi Sistemi" ne tam anlamıyla geçiş sağlayamadığından verilerin toplanıp analiz edildiği, raporlandığı, kendi içinde kontrollerin yapıldığı bir sistem kullanılmamaktadır. Sistemin kurulması; veri analizlerinin daha efektif bir şekilde yapılabilmesine olanak sağlayacaktır.

IV. KURUMSAL KABİLİYET VE KAPASİTENİN DEĞERLENDİRİLMESİ

A. STRATEJİK PLANDA ÖNGÖRÜLEMİYEN KURUMSAL KAPASİTE İHTİYAÇLARI

Üniversitemiz 2020-2024 Stratejik Planı tüm birimlerin katılımı, paydaşların görüşleri ve kapsamlı çalışmalar sonucunda hazırlanmıştır.

Stratejik Plan başlangıç dönemi olan 2020 yılı tüm dünyada COVID-19 salgını nedeniyle plan ve hedeflerin değiştiği bir yıl olmuş ve her ne kadar normalleşme süreçleri 2021 yılında etkisini gösterse de tüm dünyada olduğu gibi üniversitemiz için de eğitim-öğretim faaliyetleri, idari ve yönetsel süreçler ve paydaş ilişkilerinde bilişim teknolojilerini maksimum seviyede kullanma ihtiyacı doğmuştur.

Bilişim teknolojilerinde kurumsal kapasitenin artırılması ve bunların kullanımının yaygınlaştırılması konusunda 2020-2024 Stratejik Plan dönemine yaygın hedefler belirlenmiş olsa da salgın dönemindeki mücbir sebepler bu alanda beklenmeyen kapasite artışını ortaya çıkarmıştır. İhtiyaca bağlı artış beraberinde maliyet artışlarını da getirmiştir. Bunun yanı sıra, Üniversitemizde varyant bulaş risklerini en aza indirebilmek için belirli ağırlıklarla uygulanan uzaktan eğitim süreci için ilave personel ihtiyacı ortaya çıkmıştır.

Mücbir sebeplerin yol açtığı kapasite artışı ihtiyaçlarının maliyet etkilerine 2022 yılında dünya ekonomisinde ve ülkemizde yaşanan ekonomik dalgalanmaların temel girdi fiyatlarını artırması da eklenmiştir. Ek bütçe uygulaması ile kamu kurum ve kuruluşlarına ek mali kaynak sağlansa da bu ödenek ihtiyaçları kısmen karşılamıştır.

2022 yılındaki döviz dalgalanmaları sebebiyle yabancı kaynaklı yazılım ve bilgi teknolojisi ürünleri ile yatırım harcamalarında beklenmeyen maliyetler ortaya çıkmıştır.

6 Şubat 2023 tarihinde Kahramanmaraş ili Pazarcık ve Elbistan merkezli depremler nedeniyle 08.02.2023 tarihli ve 32098 sayılı Resmî Gazetede yayımlanan 6785 sayılı Cumhurbaşkanı Kararı ile 08.02.2023 çarşamba günü saat 01.00'dan itibaren üç ay süreyle olağanüstü hâl ilan edilmiştir. 2022-2023 eğitim öğretim yılının bahar dönemi uzaktan eğitim yoluyla yürütülmüştür.

Üniversitemiz tüm bileşenleri bu afetin gerek bölgedeki kurtarma ve zarar tespit çalışmalarında gerek yardım ve destek kampanyalarında yer almıştır. Bölge vatandaşlarının ihtiyaç duyabileceği malzemelerden oluşan yardım kolilerinin hazırlanması gönüllülük ile sağlansa da kolilerin ulaştırılmasından akademik ve idari personelin bölgedeki çalışmalara katılmak amacıyla görevlendirilmesi ulaşım maliyetlerini oluşturmuş, akaryakıt giderlerini artırmıştır.

Beyoğlu ilçesinin Salıpazarı semtinde kiralama yoluyla kullanılmakta iken depreme dayanıklı olmadığı saptanan idari bina boşaltılmış ve birimler çoğunlukla Bomonti Yerleşkesi olmak üzere Üniversitenin çeşitli yerleşkelerine taşınmıştır. Bu durum taşınma ve yeni çalışma ofislerini oluşturma süreçlerinde ek harcamalara yol açmış ve yeni maliyetler ortaya çıkarmıştır.

B.ÜSTÜNLÜKLER

- Türkiye'nin güzel sanatlar ve mimarlık alanlarında öğretim programı yürüten ilk ve en köklü üniversite olması
- Üç imparatorluğun merkezi olan, zengin kültürel ve sosyal ortama sahip İstanbul'da ve kentin içinde yer alması, sanat, tasarım ve kültür alanında kentten beslenen ve kenti besleyen bir kurum olması
- Üniversite bünyesinde ülkenin en zengin koleksiyonuna sahip İstanbul Resim ve Heykel Müzesi'nin bulunması
- İstanbul Resim ve Heykel Müzesi, Tophane-i Amire Kültür ve Sanat Merkezi ile Fındıklı Yerleşkesindeki merkez binada sürekli sergi ve etkinliklerin yer alması
- Kurumda öğrenci ve çalışanlarının aidiyet duygusunun çok güçlü olması
- Sanat ve tasarım alanında geçmişinden kaynaklanan özgün birikime sahip olması
- Türkiye'nin Avrupa Müzik Okulları Birliğine kabul edilmiş ilk konservatuvarına sahip olması
- Türkiye'de UNESCO-UIA geçerlilik onayı kazanan ilk Mimarlık Bölümünün bulunması
- Ülkedeki ilk Sinema Müzesini, ilk Sinema-TV Enstitüsünü ve Sinema- TV Uygulama ve Araştırma Merkezi'ni kuran üniversite olması
- Çocuk Konservatuvarı ve Yarı Zamanlı Konservatuvar Eğitiminin bulunması
- AB değişim programlarının başarıyla uygulanmasına yönelik uygun eğitim ortamının sağlanmış olması
- Bilim, sanat ve tasarım disiplinlerinin bir arada bulunmaları nedeniyle veri, bilgi, beceri ve ürünleri paylaşma imkânı sunması
- Lisansüstü program çeşitliliği ve kalitesi sayesinde öğrencilerin yanı sıra sektör ve akademik camia tarafından da tercih edilir olması
- Kamu, özel sektör ve STK'lar ile eğitim programlarını destekleyen iş birliklerin yapılması
- Sanat ve tasarım alanında ülke çapında öğrencilerin tercihlerinde önde gelen bir kurum olması
- Üniversitenin eğitim-öğretim alanlarını kapsayan zengin bir kütüphane koleksiyonuna sahip olması
- Mezunlarının ve öğrencilerin yurt içi ve yurt dışında akademik ve profesyonel alanlarda istihdam süreçlerinde tercih edilmesi
- Ülkedeki üniversiteler içerisinde kültür varlıkları ve sanat eserlerinin malzeme analizi üzerine araştırmalar yapan ilk 'Merkezi Araştırma Laboratuvarı'nın bulunması
- Ülkede ilk ve tek dört yıllık Kültür Varlıklarını Koruma ve Onarım Yüksekokulu'na sahip olması
- Üniversite olma sürecinde adını aldığı Mimar Sinan'a dair ülkede açılan ilk araştırma merkezine sahip olması
- Sanat ve tasarım alanında üretilen ürün ve bilgiyi uygulamaya aktarmak amacıyla sanayi kuruluşları ile iş birliği içinde olması
- Konusunda uzman uygulama ve araştırma merkezlerinin varlığı
- Sürekli Eğitim Merkezi ile toplumun tüm kesimlerine nitelikli eğitim ve sertifika programları sunması
- Üniversite tarafından yapılan bilimsel ve sanatsal, çalışma, faaliyet ve yayınlar sosyal medya hesapları ile etkin bir şekilde duyurulması

C.ZAYIFLIKLAR

- Yeni doçentlik sistemi sonrasında yabancı dil barajının düşük olması
- Doçentlikte sözlü sınav şartının olmaması
- Akademik personelin yabancı dil seviyesini yükseltmeyi amaçlayan eğitim programlarının olmaması
- Ulusal ve uluslararası programlar çerçevesinde oluşturulan araştırma projelerinin hedeflenen seviyeye ulaşamamış olması
- Yenilikçi ve girişimci araştırma ve uygulamaların yeterli düzeyde olmaması
- Üniversite dışı kaynaklardan fonlanan proje sayısının az olması
- Yurtiçi ve yurtdışı araştırmalar için verilen mali destek olanaklarının kısıtlı olması
- Öğretim elemanı başına düşen akademik ve bilimsel yayın ve bunlara atıf sayısının düşük olması
- Uygun ve yeterli mekanların olmaması

D. DEĞERLENDİRME

Güzel sanatlar, mimarlık ve tasarım alanlarında köklü bir geçmişe sahip olan üniversitemizin yakın gelecek vizyon öngörüsünde ihtisaslaşma ve uzmanlaşma alanlarına yönelik çalışmalar devam etmektedir.

Kalite güvence sisteminin kurumsallaştırılması, süreçlerin tanımlanması ve Kalite Komisyon çalışmalarının kurum geneline yaygınlaştırılması için “Kalite Güvence Yönergesi” doğrultusunda Kalite Koordinatörlüğü oluşturulmuştur. 2023 yılı boyunca kurumsal kaliteyi geliştirmek amacıyla 6 toplantı düzenlenmiş ve toplantı tutanakları kurumun web sayfasında yayımlanmıştır. Kalite kültürünün yaygınlaştırılması için “Birim Kalite Komisyonları” oluşturulmuş ve akademik birimlerde “Birim İç Değerlendirme Raporu” hazırlanmaya başlanmıştır.

Kalite kültürünün öğrenciler tarafından içselleştirilmesi ve yaygınlaşmasını sağlamak, öğrencilerin süreçlere katılımlarını artırmak için öğrenciler arasından seçilecek komisyon üyesinin belirlenmesinde esas alınmak üzere hazırlanan “Kalite Komisyonuna Öğrenci Temsilcisi Belirlenmesine İlişkin İlke ve Esaslar” Senato Kurulu tarafından onaylanarak yürürlüğe girmiştir. Bu ilke ve esaslar doğrultusunda Kalite Komisyonuna öğrenci temsilcisi seçilmiştir. Ayrıca Kalite Koordinatörü danışmanlığında öğrenciler tarafından yönetilen bir Kalite Kulübü kurulmuştur.

Üniversitemizde “Eğitim ve Öğretim”, “Araştırma ve Geliştirme”, “Toplumsal Katkı” ve “Yönetim Sistemi” alanlarında kalite güvence mekanizmalarının oluşturulması ve geliştirilmesi, kurum içi kalite kültürünün yaygınlaştırılması, farkındalığın artırılması ve katılımcılığı teşvik edilmesi amacıyla bu konudaki süreçler dikkatle takip edilmekte, personel ve öğrencilerimize daha nitelikli hizmet sunabilmek için sürekli iyileştirmeler yapılmaktadır.

Öz gelirler ve Döner Sermayede kurum imkânlarını genişletme çalışmaları istikrarlı olarak devam ettirilmektedir. Bilişim altyapısındaki eksikliklerin giderilmesi, mezunlarla ilişkilerin geliştirilmesi, dış paydaşlarla iş birliklerinin artırılması, engelli paydaşlar için gerekli düzenlemelerin yapılması için planlamalar uygulamaya konmuştur.

Yükseköğretim Kurulu Başkanlığınca belirlenen izleme ve değerlendirme verilerini takip etme ve benzeri konularda düzenli veri sağlanabilmesi amacıyla çalışmalar yapılmış ve veri toplama amacıyla “Gösterge Yönetim Sistemi” kullanılmaya başlanmıştır.

V. ÖNERİ VE TEDBİRLER

İstanbul'un tarih, kültür ve ekonomik açıdan katma değeri en yüksek semtlerinde ve bir kısmı tarihi açıdan çok değerli binalarında faaliyet gösteren üniversitemiz, bu niteliklerin sonucu olarak programlarını yürütürken fiziki açıdan bazı sorunlar yaşamaktadır. Bunların başında 142 yıllık birikimiyle alanında öncü bir kurum olan üniversitemizin büyük talep görmesine rağmen fiziksel olarak bulunduğu bölgede genişleyememesi gelmektedir. Mevcut mekânlarımız yetersiz kaldığı halde öğrenci sayısı giderek artmaktadır. Bu durum, Mimarlık Fakültesi ve Güzel Sanatlar Fakültesinde atölye sistemi üzerinden sürdürülen eğitim-öğretim programlarının kalitesini etkileme riski taşımaktadır.

Üniversitemizin, faaliyetlerini deprem riski bulunan İstanbul'da sürdürmesi ve sahip olduğu binaların tarihi eser niteliği taşıması kurumu yüksek bütçeli koruma ve güçlendirme maliyetleriyle karşı karşıya bırakmaktadır. Bununla birlikte Fındıklı Yerleşkesinde birinci derecede tarihi eser niteliği taşıyan Münire Sultan Sarayı'nın (Mimarlık Fakültesi) bulunduğu kesimde deprem güçlendirme çalışmalarına 2021 yılında başlanmış, ölçüm değerlerine göre gerek yapı gerek zemin koşullarında belirli bir etaplama üzerinden yürütülen restorasyon projesi 2023 yılında tamamlanmıştır.

Benzer şekilde, Üniversitemizin Fındıklı Bilezikçi Sokakta bulunan eğitim-öğretim binasının depreme karşı dayanıklılık raporunda risk taşıdığı bulgulanması üzerine yıkılarak yeniden inşa edilmesi planlanmıştır. 2023 Yılı Yatırım Programında yer alan projeye binanın yıkım süreci tamamlanmış ve yapım ihalesi gerçekleştirilmiştir. Yapım işlerinin 2024 yılında sonuçlandırılması hedeflenmektedir.

Üniversitemiz, yüksek tarihi ve ekonomik değer taşıyan semtlerde faaliyet göstermesi nedeniyle yıllar içinde artan personel ve öğrenci sayısına orantılı olarak sosyal ve sportif imkânlar sunamamaktadır.

Sanat, mimari, tasarım, kültür ve müzik Üniversitemiz öncelikli alanlarıdır. Bu nedenle araştırma ve projelerimiz TÜBİTAK projeleri içinde karşılık bulmakta zorlanmaktadır. Üniversitemizin öncelikli alan olarak faaliyet gösterdiği konu başlıklarında Hazine ve Maliye Bakanlığı, Kültür ve Turizm Bakanlığı, AB ve diğer kamu ya da özel kurum kaynaklı projelerin sayısı ve mali kaynakları yetersizdir.

Mali kaynaklar açısından döner sermaye gelirlerimiz ile öz gelirlerimiz artırma çabalarımız devam etmektedir. Bu amaçla 2020 itibariyle, İstanbul Devlet Konservatuvarının çalışmaları ile üniversitemiz bilimsel ve sanatsal faaliyetlerinin katılım ücretleri döner sermaye hesapları üzerinden alınarak bu konuda ciddi bir iyileştirme yapılmıştır. Bu kapsamda Sürekli Eğitim Merkezi faaliyetlerinin arttırılması ve buna bağlı döner sermaye gelirlerinde artış sağlanması için de Beşiktaş Yerleşkesinde faaliyetlerimiz geliştirilmektedir.

Ayrıca İstanbul Resim ve Heykel Müzesi'nin 2021 yılında başlayan açılış sürecinin 2022 yılının Ekim ayında tamamlanmasıyla birlikte Müze'nin kamuoyuyla buluşması öz gelirlerimizde artış meydana getirmiştir.

Üniversitemiz, kültürel ve tarihi niteliğiyle ekonomik ve ticari açıdan İstanbul'un önemli semtlerinde faaliyet gösterdiği için hem bu niteliklerden faydalanmakta hem de sürdürdüğü eğitim-öğretim programları ve onların çıktısı olan etkinliklerle (müzeler, sergi salonları, sanat atölyeleri, sanat galerileri) bulunduğu bölgeye katma değer sağlamaktadır. Buna göre, toplumsal katkı ve sosyal sorumluluk projeleri dahil olmak üzere, diğer kurum ve kuruluşlar ile geliştirilen ilişkiler artırılarak sürdürülmelidir.

Öğrencilerin sanatsal, kültürel ve bilimsel etkinliklere katılmalarını desteklemenin, öğretim süreci boyunca uygulama yapabilme fırsatı bulacağı farklı projelerle buluşturmanın diğer önemli gereklilikler olduğu saptanmıştır.

Eğitim teknolojileri birçok programın faaliyetlerini çağdaş bir şekilde sürdürebilmesi için kritik bir öneme sahiptir. Ancak pek çok birim, bu alandaki teknolojileri özellikle mali kaynak yetersizliği nedeniyle edinememektedir.

Mevcut teknik donanımımız (bilgisayar, makine, teçhizat vb.) sayısal olarak yeterli değildir. Günümüz bilgi teknolojisini gerisinde kalmayan teknolojik olanaklarımız, özellikle öğrenci kullanımına açılan bilişim donanımı sayısı düşünüldüğünde zayıf kalmaktadır.

Üniversitemizin sadece meslek insanı yetiştirmekle sınırlı kalmayarak, topluma yön veren bir yapı oluşturması için gerekli özendirmelerin hayata geçirilmesi kaçınılmazdır.

TÜBİTAK, Hazine ve Maliye Bakanlığı, Kültür ve Turizm Bakanlığı vb. araştırma destek kurumları ile ortak yürütülen proje sayısının artırılması; bilimsel ve mesleki araştırma sonuçlarının kamuoyuna iletilmesi; bu amaçla yayınlar yapılması, sempozyum, kongre gibi uluslararası nitelikte bilimsel toplantılara ağırlık verilmesi görüşleri ortaya çıkmıştır.

Mezunlarla ve diğer dış paydaşlarla daha sıkı iletişim kurulması, ayrıca, yaşam boyu eğitim çerçevesinde sertifika programlarına yer verilmesi ile topluma hizmet misyonumuza da yakınlaşmanın mümkün olacağı saptanmıştır.

Üniversitemiz ile sanayi ve sosyal kurumlar arasında iş birliklerinin görünürlüğü artırılmalıdır. Genel olarak gerek sanayi gerek sosyal kurumlarla daha yakın bir ilişki kurulması, geri bildirim ile öğretim programlarının gözden geçirilmesi akademik çalışmalara olduğu kadar sektörlerdeki kalitenin hem niteliksel hem de niceliksel yükseltilmesine katkı sağlayacaktır.

Ek 1: Mali Hizmetler Birim Yöneticisinin Beyanı

MALİ HİZMETLER BİRİM YÖNETİCİSİNİN BEYANI

Mali hizmetler birim yöneticisi olarak yetkim dahilinde;

Bu idarede, faaliyetlerin mali yönetim ve kontrol mevzuatı ile diğer mevzuata uygun olarak yürütüldüğünü, kamu kaynaklarının etkili, ekonomik ve verimli bir şekilde kullanılmasını temin etmek üzere iç kontrol süreçlerinin işletildiğini, izlendiğini ve gerekli tedbirlerin alınması için düşünce ve önerilerimin zamanında üst yöneticiye raporlandığını beyan ederim.

İdaremizin 2023 yılı Faaliyet Raporunun “III/A- Mali Bilgiler” bölümünde yer alan bilgilerin güvenilir, tam ve doğru olduğunu teyit ederim. (İstanbul – Şubat/2024)

Merve BARIŞ
Strateji Geliştirme Daire Başkanı

Ek 2: Üst Yönetici İç Kontrol Güvence Beyanı

İÇ KONTROL GÜVENCE BEYANI

Üst yönetici olarak yetkim dahilinde;

Bu raporda yer alan bilgilerin güvenilir, tam ve doğru olduğunu beyan ederim.

Bu raporda açıklanan faaliyetler için bütçe ile tahsis edilmiş kaynakların, planlanmış amaçlar doğrultusunda ve iyi mali yönetim ilkelerine uygun olarak kullanıldığını ve iç kontrol sisteminin işlemlerin yasallık ve düzenliliğine ilişkin yeterli güvenceyi sağladığını bildiririm.

Bu güvence, üst yönetici olarak sahip olduğum bilgi ve değerlendirmeler, iç kontroller, iç denetçi raporları ile Sayıştay raporları gibi bilgim dahilindeki hususlara dayanmaktadır.

Burada raporlanmayan, idarenin menfaatlerine zarar veren herhangi bir husus hakkında bilgim olmadığını beyan ederim. (İstanbul – Şubat/2024)

Prof. Dr. Handan İNCİ ELÇİ
REKTÖR