



FAALİYET RAPORU 2011


Strateji Geliştirme Daire Başkanlığı

Nisan - 2012



**T.C.
MALİYE BAKANLIĞI
GELİR İDARESİ BAŞKANLIĞI
Strateji Geliştirme Daire Başkanlığı**

Yayın No: 151 | Nisan 2012

A formal portrait of Mustafa Kemal Atatürk, the first President of the Republic of Turkey. He is depicted from the chest up, wearing a dark blue suit, a white shirt, and a dark tie. He has a mustache and is looking directly at the camera with a serious expression. A red and white sash is visible on his left chest, and a white pocket square is in his jacket pocket. The background is a dark, textured green.

M aliye memurları da içişleri memurları gibi halkla daimî teması olan teşkilâttir.

Bunların da, halk ile temaslarında, halk için çalışan bir halk hükümetin tabii niteliği olan azami dikkat ve ihtimam göstermek ve âzami emniyet ve inan vermek özelliklerinin ortaya çıkmasına bilhassa özen göstermeleri lâzımdır.*

K. Atatürk

*5. Dönem 3. Yasama Yılı Meclis Açılış Konuşmasından (1 Kasım 1937)



BAKAN SUNUŐU

Kamu harcamalarının temel kaynađı ve ÷lkemizin geleceđinin teminatı olan verginin, toplumun t÷m kesimlerine yayılabilmesi vergi bilincinin yerleŐmesine bađlıdır.

Bu amaca ulaŐmak iin Gelir İdaresi BaŐkanlıđımız g÷l÷ ve etkin bir idari yapı ile vergi mevzuatının daha saydam hale gelmesi, adil bir vergi y÷k÷ sađlama ve m÷kellef odaklı hizmet anlayıŐı ile topluma vergi ödeme alışkanlıđı kazandırılması iin alıŐmalarını s÷rd÷rmektedir.

M÷kellefler vergi mevzuatından dođan hakları ve ÷devleri konusunda her t÷rl÷ iletiŐim aracı kullanılmak suretiyle bilgilendirilmekte, sunulan hizmet kalitesi s÷rekli iyileŐtirilmekte ve yeni hizmet seenekleri geliŐtirilerek, vergi y÷k÷ml÷l÷klerinin yerine getirmesi konusunda kolaylaŐtırıcı alıŐmalara etkin bir Őekilde devam edilmektedir.

Vergi adaletini bozan ve ekonomik istikrarı sarsan en ÷nemli problemlerden olan kayıt dıŐı ekonomiyle m÷cadele kapsamında, vergi kayıp ve kaađını en aza indiren, g÷n÷ll÷ uyumu teŐvik edici ve m÷kellef haklarını g÷lendiren yeni hizmetler uygulamaya konulmakta olup, kayıtlı ekonominin bir k÷lt÷r olarak yerleŐmesi y÷n÷nde alıŐmalara b÷y÷k bir gayretle devam edilmektedir.

Gelir İdaresi BaŐkanlıđının hedeflerinin gerekleŐtirilmesi y÷n÷nde y÷r÷tt÷đ÷ faaliyetlerinin kamuoyuna dođru bir Őekilde aktarılması amacıyla hazırlanan Gelir İdaresi BaŐkanlıđı 2011 yılı idare faaliyet raporunun hazırlanmasında emeđi geen t÷m alıŐma arkadaŐlarıma teŐekk÷r ederim.

Mehmet ŐİMŐEK | Maliye Bakanı



Mehmet KILCI | Gelir İdaresi Başkanı

Gelir İdaresi Başkanlığı, kendisine verilen görevleri dün olduğu gibi bugün de toplumsal refahın sürekli olarak artırılmasına katkı sağlamak amacıyla etkin ve verimli bir şekilde yerine getirmektedir.

Başkanlığımız bir yandan mükellef odaklı politikalar geliştirirken bir yandan da, sunduğu hizmet kalitesini en üst düzeye çıkartmak için nitelikli insan kaynağı kazandırılması ve kurum kapasitesinin geliştirilmesi amacıyla insan kaynakları politikasını devamlı olarak geliştirmektedir.

Bu çerçevede, 2011 yılının Ocak ayı itibariyle Avrupa Kalite Vakfı Mükemmellik Modeli (EFQM) Başkanlığımızda uygulanmaya başlamıştır. Katılımcı yönetim anlayışını esas alan ve çalışanlarımızın kapasitelerini geliştirerek mükellef memnuniyetini artırmaya olanak sağlayacak bu yeni yönetim modeli ile toplam kalite anlayışı çerçevesinde çalışanlarımızın ve mükelleflerimizin gereksinim ve beklentilerini karşılayacak hizmetleri geliştirerek paydaş memnuniyetinin artırılmasını sağlayacağız.

ÜST YÖNETİCİ SUNUŞU

Mükelleflerin uyum maliyetini azaltmak ve hizmeti mükellefin ayağına götürmek temel çalışma felsefemizi oluşturmaktadır. Bu amaçla Başkanlığımız, giderek yoğunlaşan küresel rekabet ortamında değişen teknolojilere uyum sağlamak ve sürekli mükellef odaklı projeler ile hizmetlerini yenilemektedir. Bugün itibariyle mükellef hizmetlerinin %95'i elektronik ortamda sunulmaktadır.

Başkanlığımız 2011 yılında internet vergi dairesince sunulan hizmet seçeneklerini artırmış, kısa mesaj bilgilendirme servisi, e-defter, gibi çok çeşitli modern hizmet olanakları sunmuş, bunun yanında "Mükellefi Geri Arama" uygulaması ile mükelleflerin vergi ile ilgili sorularının cevabını

hızlı bir şekilde alabilmesini sağlamıştır. İnternet sayfası üzerinden kullanıma sunulan "Özel Sistemi" ile kaynakların daha verimli kullanılması sağlanmış, mükellefe sunulan bilgiler standartlaştırılmış ve şeffaflaştırılmış, ayrıca Başkanlık internet sitesinde örnek özeldeler yayımlanarak mükelleflerin tereddütlerinin bürokrasiye taşınmadan ve iş yükü oluşturmadan cevaplanması sağlanmıştır.

Dinamik ve çağdaş yapısı ile faaliyetlerini yürüten Gelir İdaresi Başkanlığının 2011 yılı İdare Faaliyet Raporunun, tüm kullanıcılara yararlı olacağı inancıyla raporun hazırlanmasına katkı sağlayan çalışma arkadaşlarıma teşekkür ederim.



BAKAN SUNUŞU

ÜST YÖNETİCİ SUNUŞU

I- GENEL BİLGİLER

A- Yetki, Görev ve Sorumluluklar	1
B- İdareye İlişkin Bilgiler.....	2
1. Fiziksel Yapı	2
2. Örgüt Yapısı	2
2.1. Gelir İdaresi Merkez Teşkilatı	4
2.2. Taşra Teşkilatı	4
2.2.1. Vergi Dairesi Başkanlıkları	4
2.2.2. Gelir Müdürlükleri.....	6
2.2.3. Vergi Dairesi Müdürlükleri ve Bağlı Vergi Daireleri	6
2.2.4. Takdir Komisyonları	6
3. Bilgi ve Teknolojik Kaynaklar	8
3.1. Bilişim Sistemleri.....	8
3.2. İnternet Vergi Dairesi	9
3.3. Gelir İdaresi Başkanlığı İnternet Sayfası Yönetimi	10
4. İnsan Kaynakları	10
4.1. Fiili Kadro Durumu.....	10
4.2. Giriş ve Meslekte Yükselme Sınavları	11
4.3. 2011 Yılında Gerçekleştirilen Eğitimler	12
5. Başkanlığımız Tarafından Sunulan Hizmetler	13
5.1. Merkez Teşkilatınca Sunulan Hizmetler	13
5.2. Taşra Teşkilatınca Sunulan Hizmetler	15
6. Yönetim ve İç Kontrol Sistemi	16
6.1. İç Kontrol ve Ön Mali Kontrol Kapsamında Yürütülen Faaliyetler.....	16
II- AMAÇ VE HEDEFLER.....	17
A. İdarenin Amaç ve Hedefleri	17
B. Temel Politika ve Öncelikler	18
III- FAALİYETLERE İLİŞKİN BİLGİ VE DEĞERLENDİRMELER	19
A. Mali Bilgiler	19
1. Bütçe Uygulama Sonuçları ve Temel Mali Tablolara İlişkin Açıklamalar	19
2. Gelir İdaresi Başkanlığı 2010 Mali Yılı Kesin Hesabı.....	22
3. Performans Sonuçlarının Değerlendirilmesi	22
4. Performans Bilgi Sisteminin Değerlendirilmesi.....	26
B- Performans Bilgileri.....	26
1. Faaliyete İlişkin Bilgiler.....	26
1.1. Mevzuat Çalışmaları.....	26
1.1.1. Kanunlar	26
1.1.2. Kanun Hükmünde Kararnameler.....	30
1.1.3. Bakanlar Kurulu Kararları	30

1.1.4. Tebliğler	32
1.1.5. Sirkülerler.....	35
1.2. Kayıt Dışı Ekonomiyle Mücadele.....	36
1.3. Denetim Faaliyeti.....	36
1.3.1. Vergi Dairesi Müdürlerince Yapılan İnceleme Sonuçları	37
1.3.2. Uzlaşma Sonuçları	38
1.3.3. Yaygın ve Yoğun Vergi Denetim Sonuçları.....	38
1.3.4. Akaryakıt Kaçakçılığı ile Mücadele Kapsamında Yapılan Denetim Sonuçları	39
1.3.5. ÖKC Denetim Sonuçları.....	39
1.3.6. Sahada Gerçekleştirilen Yaygın ve Yoğun Bandrol Denetimleri.....	39
1.3.7. Tütün ve Tütün Mamulleri Kaçakçılığıyla Mücadele Eylem Planı	40
1.4. Elektronik Ortamda Yürütülen Faaliyetler.....	40
1.4.1. E-Beyanname Uygulaması Çerçevesinde Yürütülen Çalışmalar	40
1.4.2. Kredi Kartı ile Elektronik Ortamda Tahsilat	40
1.4.3. E-Fatura Uygulaması.....	40
1.4.4. Elektronik Fatura Kayıt Sistemi (EFKS).....	40
1.4.5. Bankalarda Vergi Tahsilatı.....	41
1.4.6. İade ve Mahsup İşlemleri.....	41
1.5. Mükellef Hizmetleri	41
1.5.1. Rehber ve Broşürlerin Hazırlanması	41
1.5.2. Etkinlikler.....	41
1.5.3. Vergi İletişim Merkezi (VİMER) / 444 0 189	43
1.5.4. Kısa Mesaj Bilgilendirme Servisi (1189)	45
1.5.5. VerGİBilir Projesi.....	45
1.6. Uluslararası İlişkiler.....	46
1.6.1. Çifte Vergilendirmeyi Önleme Anlaşmaları	46
1.6.2. Bilgi Değişimi Anlaşmaları	46
1.6.3. OECD ile ilgili Çalışmalar	46
1.6.3.1.İktisadi İşbirliği ve Gelişme Teşkilatı (OECD) Komite ve Çalışma Partisi Faaliyetleri.....	46
1.6.3.2. Eğitim Çalışmaları	46
1.6.4. Avrupa Birliği ile İlgili Çalışmalar.....	47
1.6.4.1. Avrupa Birliği'ne Üyelik Sürecinde Yürütülen Faaliyetler	47
1.6.4.2. Yürütülen Proje ve Faaliyetler	47
1.7. Stratejik Yönetim ve Planlama.....	48
1.8. Evrak İşlemleri	48
2. Proje Bilgileri	48
2.1. Vergi Dairesi Otomasyon Projeleri.....	48
2.1.1. Vergi Dairesi Başkanlığı / Defterdarlık Gelir Müdürlüğü Otomasyonu.....	48
2.1.2. Takdir Komisyonu Otomasyonu Projesi (TAKKOM)	48
2.1.3. İnsan Kaynakları Otomasyon Projesi (İNKA)	49
2.1.4. Vergi Dairesi Uygulama Yazılımları (e-VDO).....	49
2.1.5. Vergi Dairesi Müdürleri Vergi İnceleme Otomasyon Sistemi	49
2.2. Diğer Proje Bilgileri.....	49

icindekiler

2.2.1. Gelir İdaresinde Kalite Yönetimine Giriş İçin Teknik Destek Projesi.....	49
2.2.2. E-Haciz Projesi.....	50
2.2.3. Cari Hesap Projesi	50
2.2.4. Veri Ambarı Projesi (VERİA).....	50
2.2.5. Elektronik Defter Projesi.....	50
2.2.6. Elektronik Arşiv Projesi.....	50
2.2.7. Elektronik Bilet Projesi	50
2.2.8. Dava Takip Projesi (DATAP).....	50
2.2.9. GİB Evrak Verilerinin Doküman Yönetimi İş Akış Sistemine (DYİAS)Aktarılması	51
2.2.10. SESAM Projesi.....	51
IV- KURUMSAL KABİLİYET VE KAPASİTENİN DEĞERLENDİRİLMESİ	51
V- ÖNERİ VE TEDBİRLER	53
EK-1: İÇ KONTROL GÜVENCE BEYANI.....	54
EK-2: MALİ HİZMETLER BİRİM YÖNETİCİSİNİN BEYANI.....	55
EK-3: TABLOLAR	57
TABLO 1: Vergi Dairesi Başkanlıkları, Vergi Daireleri, Gelir Müdürlükleri ve Daimi Takdir Komisyonları Sayıları.....	58-59
TABLO 2: Vergi Türü Bazında Faal Mükellef Sayıları.....	60
TABLO 3: Türleri İtibariyle Mükellef Sayıları.....	60
TABLO 4: İl Bazında Faal Mükellef Sayıları.....	61-62
TABLO 5: İl Bazında Vergi Türleri İtibariyle Faal ve Terk Mükellef Sayıları.....	63-64
TABLO 6: Son 5 Yıllık Faal Mükellef Sayıları (İl Bazında)	65-66
TABLO 7: 2011 Yılı İtibariyle İller Bazında Genel Bütçe Vergi Gelirleri.....	68-69
TABLO 8: Muhtasar Beyanname 2011 Dönemi Gelir Türlerine Göre Dağılımı	70-71-72
TABLO 9: 1923-2011 Genel Bütçe Gelirleri Tahsilatı.....	73-74-75
TABLO 10: Genel Bütçe Vergi Gelirleri Tahsilatı ile Gelir İdaresi Başkanlığı Harcamalarının Karşılaştırılması.....	76
TABLO 11: GSYİH, Genel Bütçe Vergi Gelirleri ve Vergi Yükü	76
TABLO 12: Gelir, Kurumlar ve Katma Değer Vergilerinin Genel Bütçe Vergi Gelirleri İçindeki Payı.....	77
TABLO 13: Genel Bütçe Vergi Gelirleri Tahsilat Artışı ile Tefe Artışının Karşılaştırılması	78
TABLO 14: Genel Bütçe Vergi Gelirleri Tahsilatının Nominal ve Reel Artış Oranları	79
TABLO 15: Genel Bütçe Vergi Gelirleri Kümülatif Tahakkuk - Tahsilat Sonuçları	80
TABLO 16: Genel Bütçe Vergi Gelirleri Bütçe Kanunu'nun Gerçekleşme Oranları	81
TABLO 17: 2011 Yılı Tarhiyat Sonrası Uzlaşma Sonuçları (Taşra)	82-83
TABLO 18: Türkiye'nin Taraf Olduğu Çifte Vergilendirmeyi Önleme Anlaşmaları.....	84-85-86

misyonumuz

Toplumsal refahın artırılmasına destek sağlamak üzere yeterli geliri adalet, tarafsızlık, verimlilik ilkeleri çerçevesinde toplamak, vergi sisteminin basitleştirilmesi ve uyumun artırılmasına katkıda bulunmak **ve mükellefe kaliteli hizmet sunmaktır.**

vizyonumuz

Her türlü ekonomik yapı ve aktiviteyi geliştiren, kavrayan; güvenilir, etkin, şeffaf, **küresel boyutta öncü ve örnek bir idare olmaktır.**

I- GENEL BİLGİLER

A- Yetki, Görev ve Sorumluluklar

Gelir İdaresi Başkanlığı'nın görevleri 5345 Sayılı Kanunun 4 üncü maddesinde aşağıdaki şekilde sıralanmıştır;

- Bakanlıkça belirlenen devlet gelirleri politikasını uygulamak,
- Mükelleflerin vergiye uyumunu kolaylaştırmak ve hizmetlerini yerine getirmek,
- Mükellef haklarının korunması ve mükellef ile Başkanlık ilişkilerinin karşılıklı güven esasına dayanması konusunda gerekli tedbirleri almak,
- Mükellefleri vergi mevzuatından doğan hakları ve ödevleri konusunda bilgilendirmek,
- Devlet gelirleri politikasıyla ilgili kanun ve kararname çalışmalarına katılmak,
- Devlet alacaklarının tahsilini sağlamak ve bu konuda gerekli tedbirleri almak,
- İşlem ve eylemlerinden dolayı idari yargı mercilerinde yaratılan ihtilaflarla ilgili olarak bu merciler nezdinde talep ve savunmalarda bulunmak, gerektiğinde itiraz, temyiz ve tashihi karar yoluna gitmek; temyiz yoluna gidilip gidilmeyeceği hususunda taşra teşkilâtına muvafakat vermek; şikâyet başvurularını karara bağlamak; uygulamada ortaya çıkan ihtilafların en aza indirilmesine ve uygulama birliğinin sağlanmasına yönelik tedbirleri almak,
- Vergilendirmeye ilgili bilgileri toplamak ve bilgi işlem faaliyetlerini yürütmek,
- Vergi kanunlarında veya diğer mali kanunlarda yer alan her türlü istisna, muafık ve indirimlerin maliyetlerini ölçmek, ekonomik ve sosyal etkilerini analiz etmek,
- Bakanlıkça belirlenen temel politikalar ve stratejiler doğrultusunda vergi inceleme ve denetimlerini gerçekleştirmek, vergi kayıp ve kaçığının önlenmesi konusunda gerekli tedbirleri almak,
- Mahalli idare gelirleri politikası ile Devlet gelirleri politikasının uygulanmasında uyumu sağlayıcı tedbirler almak,
- Gelirleri etkileyen her türlü kanun tasarı ve tekliflerini, vergi tekniği ve uygulamaları açısından inceleyerek görüş bildirmek,
- Gelir mevzuatının uygulanmasına ilişkin olarak diğer kurum ve kuruluşlarla işbirliği yapmak, bu amaçla veri alışverişini gerçekleştirmek,
- Görev alanına giren konularda, uluslararası gelişmeleri izlemek ve Avrupa Birliği, uluslararası kuruluşlar ve diğer devletlerle işbirliği yapmak,
- Terkini gereken vergiler ile tahsili zamanaşımına uğrayan Hazine alacaklarının kanunlar gereğince terkin edilmesiyle ilgili işlemlerin yerine getirilmesini sağlamak,
- Nitelikli insan kaynağının kazandırılması, yetkinliklerin geliştirilmesi, kariyer planlarının yapılması ve performanslarının ölçülmesini sağlamak,
- Kamu Görevlileri Etik Kurulunun belirlediği ilkeler çerçevesinde kurumsal etik kurallar düzenleyerek personele ve mükelleflere duyurmak,
- Faaliyet sonuçlarını, düzenli aralıklarla kamuoyuna duyurmak ve yıllık faaliyet raporunu izleyen yıl kamuoyuna açıklamak.

B- İdareye İlişkin Bilgiler

Tarihçe

Bakanlığımız teşkilatının temeli kabul edilen Maliye Nezareti 1838 yılında yayımlanan bir “Hattı-Hümayun”la kurulmuş ve bir “Reis”in başkanlığında “Daire”lerden oluşturulmuştur. Bu daireler içinde Baş Vergisi veya Haraç Dairesi, “Avarız” ve “Bedeli Nuzil” denilen ve kentlerden mahalleler itibariyle alınan resimlerle ilgili dairedir. Bir anlamda bugünkü Gelir İdaresi Başkanlığı’nın görevlerinin bu daire tarafından yürütüldüğü anlaşılmaktadır. 1881 yılında Maliye Nezareti “Heyet-i Merkeziye” ve “Heyet-i Mülhaka” olarak iki ayrı kuruluş haline getirilmiştir. Bunun önemi Heyeti Merkeziye’de (Merkez Teşkilatı) ilk kez Gelirler Genel Müdürlüğü nüvesinin yer almasıdır. Ayrıca, 1908 yılında Maliye Nezareti’nde görev ve teşkilat değişiklikleri yeniden yapılmıştır.

23 Nisan 1920’de açılan Birinci Türkiye Büyük Millet Meclisi’nde kabul edilen ilk kanun bir vergi kanunu olmuştur. 1923 yılında Maliye Bakanlığı kurulmakla birlikte, “Maliye Vekaleti Teşkilatı ve Vazifeleri Hakkında Kanun” 29.05.1936 tarihinde kabul edilmiştir.

1936 yılında kurulan Varidat Umum Müdürlüğü, 10.08.1942 tarih ve 4286 sayılı Kanun’la yapılan değişiklikle kaldırılmış, yerine Vasıtasız Vergiler ve Vasıtalı Vergiler Umum Müdürlükleri kurulmuştur. Daha sonra, 29.05.1946 tarih ve 4910 sayılı Kanun’la söz konusu Umum Müdürlüklerinin yerini Gelirler Genel Müdürlüğü almıştır. İlk Gelirler Genel Müdürü Sayın Ferit MELEN 20.11.1943 – 09.06.1950 tarihleri arasında görev yapmıştır. 05.05.2005 tarihinde ise 5345 sayılı Gelir İdaresi Başkanlığı’nın Teşkilat ve Görevleri Hakkında Kanun ile gelir idaresinin, günün ihtiyaçlarını karşılayacak şekilde ve uluslararası örneklere uygun olarak yeniden yapılandırılması amacıyla Gelirler Genel Müdürlüğü kaldırılarak, Maliye Bakanlığı’na bağlı Gelir İdaresi Başkanlığı kurulmuştur.

Kuruluşundan bugüne kadar Gelir İdaresi Başkanlığı görevi, Sayın Osman ARIOĞLU (16.05.2005-16.11.2007) ve Sayın Mehmet Akif ULUSOY (16.11.2007-16.03.2009) tarafından yürütülmüş olup, 16.03.2009 tarihinden itibaren ise Başkanlık görevini Sayın Mehmet KILCI sürdürmektedir.

1. Fiziksel Yapı

Gelir İdaresi Başkanlığı merkez teşkilatı bir ana hizmet binası ile üç adet ek hizmet binasında faaliyet göstermektedir. Başkanlığın taşra teşkilatı ise 29 ilde örgütlenmiş 30 Vergi Dairesi Başkanlığı ile 52 İl Defterdarlığı bünyesinde yer alan gelir birimlerinden oluşmaktadır.

2. Örgüt Yapısı

Genel bütçeli idare kapsamında olan Gelir İdaresi Başkanlığı Maliye Bakanlığı’nın bağlı kuruluşu olup merkez ve doğrudan merkeze bağlı taşra teşkilatı olarak örgütlenmiştir.

BAŞKAN

BAŞKAN YARDIMCILARI	ANA HİZMET BİRİMLERİ	DANIŞMA BİRİMLERİ	YARDIMCI HİZMET BİRİMLERİ	TAŞRA TEŞKİLATI
Başkan Yardımcısı	Gelir Yönetimi Daire Başkanlığı	Strateji Geliştirme Daire Başkanlığı	İnsan Kaynakları Daire Başkanlığı	Vergi Dairesi Başkanlıkları
Başkan Yardımcısı	Mükellef Hizmetleri Daire Başkanlığı	Hukuk Müşavirliği	Destek Hizmetleri Daire Başkanlığı	Defterdarlık Gelir Birimleri
Başkan Yardımcısı	Uygulama ve Veri Yönetimi Daire Başkanlığı	Basın ve Halkla İlişkiler Müşavirliği		
Başkan Yardımcısı	Tahsilat ve İhtilaf İşler Daire Başkanlığı			
Başkan Yardımcısı	Denetim ve Uyum Yönetimi Daire Başkanlığı			
Başkan Yardımcısı	AB ve Dış İlişkiler Daire Başkanlığı			

örgüt yapısı

2.1. Gelir İdaresi Merkez Teşkilatı

Başkanlığımız merkez teşkilatı; ana hizmet birimleri, danışma birimleri ve yardımcı hizmet birimlerinden oluşmaktadır. 5345 sayılı Gelir İdaresi Başkanlığının Teşkilat ve Görevleri Hakkında Kanununun 8 inci maddesi uyarınca, ana hizmet birimlerine verilen görevler gerektiğinde birden fazla daire başkanlığı tarafından yürütülebilmektedir.

Ana Hizmet Birimleri

- Gelir Yönetimi Daire Başkanlığı (I, II, III, IV)
- Mükellef Hizmetleri Daire Başkanlığı
- Uygulama ve Veri Yönetimi Daire Başkanlığı (I, II)
- Tahsilat ve İhtilaf İşleri Daire Başkanlığı
- Denetim ve Uyum Yönetimi Daire Başkanlığı (I, II)
- Avrupa Birliği ve Dış İlişkiler Daire Başkanlığı

Danışma Birimleri

- Strateji Geliştirme Daire Başkanlığı
- Hukuk Müşavirliği
- Basın ve Halkla İlişkiler Müşavirliği

Yardımcı Hizmet Birimleri

- İnsan Kaynakları Daire Başkanlığı
- Destek Hizmetleri Daire Başkanlığı

2.2. Taşra Teşkilatı

Gelir İdaresi Başkanlığının Teşkilat ve Görevleri Hakkında Kanununun 23 üncü maddesi uyarınca, Başkanlığın taşra teşkilatı, doğrudan merkeze bağlı vergi dairesi başkanlıkları ile vergi dairesi başkanlığı kurulmayan yerlerde bu Kanununun 24 ve 25 inci maddelerindeki görev ve yetkileri haiz vergi dairesi müdürlüklerinden oluşmaktadır.

2011 yılı sonu itibarıyla Gelir İdaresi Başkanlığı taşra teşkilatı bünyesinde 30 Vergi Dairesi Başkanlığı, 121 Grup Müdürlüğü, 261 Müdürlük, 62 Takdir Komisyonu Başkanlığı, 52 Gelir Müdürlüğü, 447 Vergi Dairesi Müdürlüğü, 585 Bağlı Vergi Dairesi (Malmüdürlüğü) bulunmaktadır.

2.2.1. Vergi Dairesi Başkanlıkları

Vergi dairesi başkanlıkları, yetki alanları içinde ekonomik faaliyetleri ve gelişmeleri yakından takip etmek, sektör ve mükellef gruplarının ihtiyaçlarına uygun hizmetleri en iyi şekilde sunmak ve yetkinlikleri geliştirmek suretiyle vergi yükümlülüklerinin yerine getirilmesini sağlamaktadırlar.

Vergi Dairesi Başkanlıkları 29 ilde 30 hizmet noktasında faaliyet göstermektedir. Bunlardan 29'u farklı illerde, bir tanesi ise ihtisas olarak büyük ölçekli mükelleflere doğrudan ve bütünsel bir yaklaşımla hizmet sunmak üzere İstanbul'da "Büyük Mükellefler Vergi Dairesi Başkanlığı" adı altında kurulmuştur.

Vergi Dairesi Başkanlıklarının iller itibariyle dağılımı aşağıdaki haritada verilmiştir.



Vergi dairesi başkanlıkları bünyesinde; mükellef hizmetleri, vergilendirme, denetim, tahsilat ve hukuk işleri, muhasebe, insan kaynakları, destek hizmetleri ve benzeri fonksiyonlar için grup müdürlükleri ve bunlara bağlı müdürlükler ile yetki alanlarında ekonomik analizler yapmak ve mükellef hizmetlerini en yakın yerden sunmak üzere şubeler kurulabilmektedir.

Vergi Dairesi Başkanlığı Organizasyon Şeması*



*Vergi Dairesi Başkanlığının yetki alanındaki ilin ekonomik durumu, mükellef sayıları, büyüklükleri, grupları, vergi türleri, sektörler, iş yükü ve diğer ölçütler dikkate alınarak farklı sayılarda grup müdürlüğü kurulmaktadır. Yukarıdaki tablo, 5 grup müdürlüğünden oluşan örnek bir vergi dairesi başkanlığı için verilmiştir.

2.2.2. Gelir Müdürlükleri

İllerde Defterdara bağlı olarak iş hacmi dikkate alınmak suretiyle bir veya birden fazla gelir müdürlüğü kurulabilmekte ve bu müdürlükler, görev alanı içerisindeki vergilendirmeye ilgili soruları defterdar adına cevaplamak, teftiş raporlarına cevap hazırlamak, vergi dairesi müdürlüğü istatistiklerini toplamak için gerekli çalışmalar ile terkinin gereken amme alacaklarına ilişkin işlemleri yapmakla görevlidir.

2.2.3. Vergi Dairesi Müdürlükleri ve Bağlı Vergi Daireleri

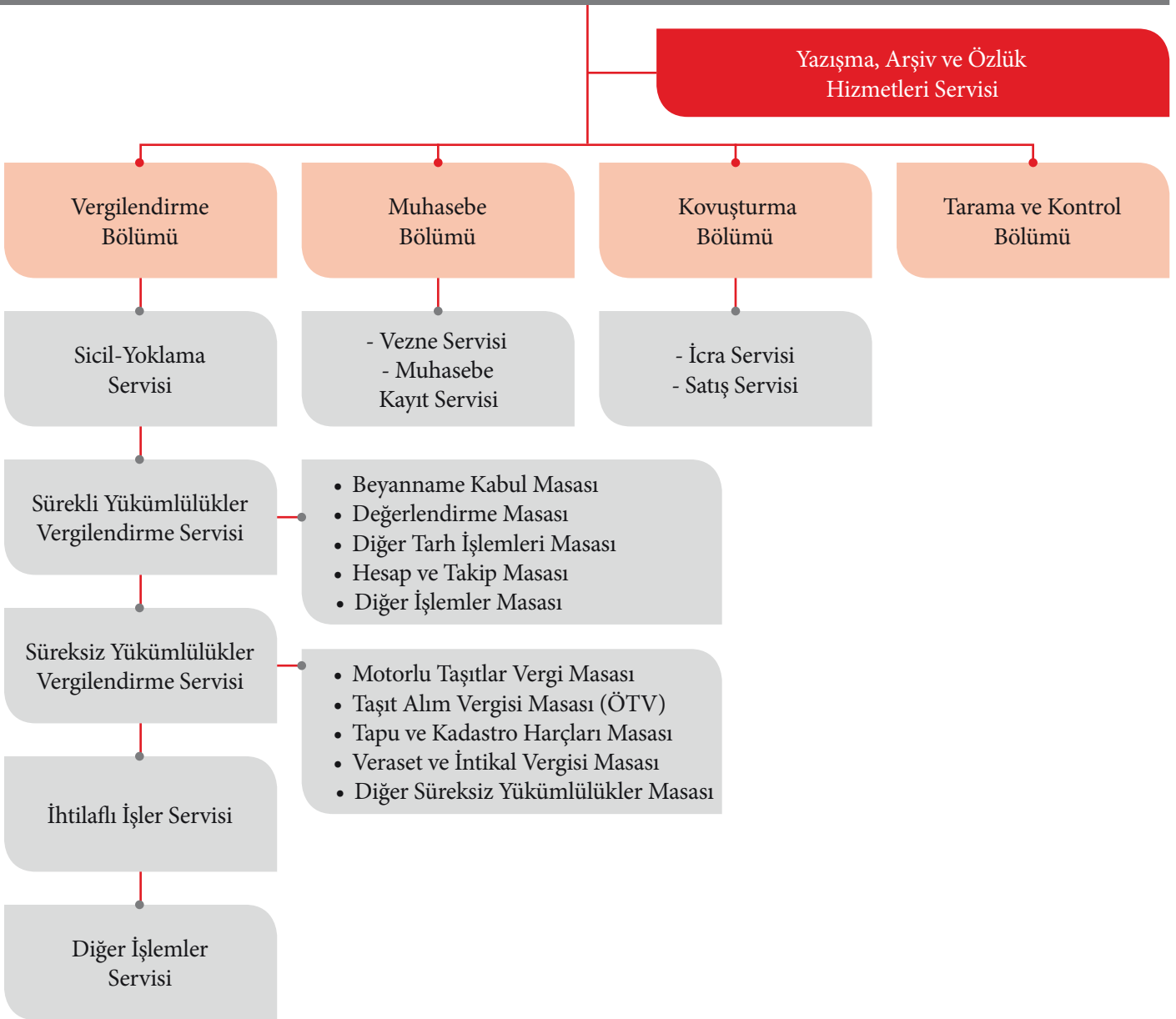
Vergi dairesi mükellefi tespit eden, vergi tarh eden, tahakkuk ettiren ve tahsil eden dairedir. Mükelleflerin, vergi uygulaması bakımından hangi vergi dairesine bağlı oldukları vergi kanunları ile belirlenir. Ancak Maliye Bakanı, vergi dairesi başkanlıklarına bağlı vergi dairesi müdürlükleri ile şubeler kurulmasına ve bunların faaliyete geçirilmesine ilişkin usul ve esaslarla; aynı il sınırları içinde kalmak kaydıyla mükelleflerin, işyeri ve kanuni merkezlerine bağlı kalınmaksızın belirlenecek ölçütlere göre hangi vergi dairesi müdürlüğü veya başkanlığına bağlı olacağını belirlemeye yetkilidir.

2.2.4. Takdir Komisyonları

Takdir Komisyonu, illerde Vergi Dairesi Başkanının, başkanlık bulunmayan yerlerde Defterdarın, ilçelerde Malmüdürünün (müstakil vergi dairesi olan ilçelerde ilgili vergi dairesi müdürünün) veya bunların görevlendireceği memurların başkanlığı altında ilgili vergi dairesinin yetkili iki memuru ile ticaret veya ilgili meslek odalarından seçilen iki üyeden kurulur. Daimi veya Geçici Takdir Komisyonunun görevi; yetkili makamlar tarafından istenilen matrah, servet takdirlerini yapmak ve vergi kanunlarında yazılı fiyat, ücret veya sair matrah ve kıymetleri takdir etmektir.

Vergi Dairesi Müdürlükleri Örgüt Şeması*

VERGİ DAİRESİ MÜDÜRLÜĞÜ



* Vergi daireleri, vergi kanunlarının ve diğer mevzuatın uygulanması bakımından ilçe merkezlerinde iş hacmi dikkate alınarak Bağlı Vergi Dairesi (Malmüdürlüğü bünyesinde) şekilde de örgütlenebilir. Bağlı vergi daireleri, tahakkuk ve tahsilat servislerinden oluşmaktadır. Tahakkuk servisleri vergilendirme bölümüne verilen görevleri, tahsilat servisleri ise kovuşturma bölümüne bağlı servislerle verilen görevleri yapmaktadır.

3. Bilgi ve Teknolojik Kaynaklar

Gelir İdaresi Başkanlığı, adil bir vergi yükü ile toplumun tüm kesimlerine yayılabilmesi ve vergi bilincinin ülkemizde yerleştirilmesi amacıyla teknoloji ve yenileşim kapasitesini sürekli geliştiren, güçlü ve etkin bir yapı ile hizmet vermektedir.

Başkanlığımız, mükelleflere sunulan hizmet kalitesini sürekli iyileştirmek ve yeni hizmet seçenekleri geliştirerek mükelleflerin vergi yükümlülüklerinin yerine getirilmesi sürecinin kolaylaştırılması yönünde hizmetler üretmekte ve bu hizmetlerin tamamına yakını otomasyon altyapısını kullanarak sunmaktadır.

Dünyaya açılan yüzümüz olan www.gib.gov.tr web adresinde faaliyet gösteren Başkanlığımız internet sitesinde, tüm vergi mevzuatının yanında güncel duyurular ve teşkilatı tanıtan sayfalar bulunmakta olup, siteye erişim sayısı 2011 yılında 8.972.652 olarak gerçekleşmiştir.

1999 yılından beri faaliyetine devam eden internet vergi dairesi ise Türkiye'deki tüm vergi dairelerinin tek vergi dairesi gibi çalıştığı web tabanlı bir uygulamadır. Mükelleflerimiz bu siteye güvenli bir şekilde giriş yaptıktan sonra mükellefiyetleriyle ilgili durumlarını izleyebilmektedirler.

3.1. Bilişim Sistemleri

Gelir İdaresi Başkanlığı birimlerinin bilgi işlem ve otomasyon ihtiyacı Bilgi İşlem Merkezi'nce karşılanmakta, ayrıca bu birim tarafından bilgisayar ve yeni teknolojiler konusunda tüm birimlere destek verilmektedir.

2011 yılı sonu itibariyle Başkanlığımız merkez ve taşra teşkilatının donanım envanteri ile Başkanlığımız merkez teşkilatının fiziksel sunucu envanteri aşağıda verilmiştir.

DONANIM TÜRÜ	ADEDİ
Bilgisayar*	37.153
Yazıcılar	25.029
Fotokopi Makineleri	1.678
Telefon	22.264
Faks	1.462
Sunucu**	1.020
Barkod Okuyucu	1.667
Projeksiyon Cihazı	158
Tarayıcı	347
Switch (Anahtar)***	1.499
Router (Yönlendirici)****	440
Kesintisiz Güç Kaynağı	710

SUNUCU TÜRÜ	ADEDİ
Web Sunucusu	2
Veri Tabanı Sunucusu	21
Mail Sunucusu	4
Güvenlik Ürünü Sunucusu	18
Active Directory Sunucu	20
Uygulama Sunucuları	140
Backup Server	4
Sistem Yönetici Sunucusu	10
Proxy	4
Diğer Hizmetlerde Kullanılan Sunucular	10
Desteklenen Protokoller	TCP/IP
İnternet Bağlantı Hızı	250 Mbps

* Bilgisayar donanımının 30.516 adedi masaüstü bilgisayardan, 6.637 adedi ise taşınabilir bilgisayardan oluşmaktadır.

** Merkez teşkilatında 233, taşra teşkilatında ise 787 sunucu bulunmaktadır.

*** Merkez teşkilatında 104, taşra teşkilatında 1.395 switch bulunmaktadır.

**** Merkez teşkilatında 21, taşra teşkilatında ise 419 router bulunmaktadır.

3.2. İnternet Vergi Dairesi

1999 yılında başlatılan internet vergi dairesi (www.gib.gov.tr) uygulamaları, Türkiye’de kamu idarelerinin saydamlığı ve e-devlet uygulamaları konusunda atılan ilk ve önemli adımlardan birisini oluşturmaktadır. Bu uygulama ile mükelleflerin vergi dairesine gitmesini gerektiren işlemlerin internet vergi dairesi aracılığıyla çok daha hızlı ve doğru yapılması ve bu suretle hem mükellefler hem de vergi daireleri bakımından kaynak tasarrufu sağlanması amaçlanmıştır. Mükellefler, bağlı buldukları vergi dairesinden kullanıcı kodu, şifre ve parola almak suretiyle, internet vergi dairesince sunulan aşağıdaki hizmetlerden yararlanabilmektedirler;

- Mükellefler “Borcu Yoktur Yazısı” ve “Mükellefiyet Yazısı” için talepte bulunabilmekte ve işlemlerin aşamalarını ekrandan izleyebilmektedir,
- Yeminli Mali Müşavirler sözleşme bilgilerine ait işlemleri yapabilmektedirler,
- Katma Değer Vergisi iade talebini sisteme girilebilmektedir,
- Vergi kimlik numarası ve belge türüne göre belge basım bilgileri görüntülenmektedir,
- Mükellefe ait motorlu taşıtların plaka listesi, bunların vergi ve trafik para cezalarının görüntülenmesi ve motorlu taşıtlar ile trafik para cezalarının kredi kartı ile ödenmesi sağlanabilmektedir,
- Hesaplamalar bölümü ile gecikme zammı ve faizi, gelir vergisi ve gayrimenkul sermaye iradı hesaplamaları yapılabilmektedir,
- Mobil imza ile de giriş yapılarak, elektronik ortamda kimlik doğrulanmakta ve işlemler daha güvenli bir şekilde gerçekleştirilmektedir,
- Mükellefler tarafından yetki verilen gerçek/tüzel kişiler, yetki veren adına ve yetki çerçevesince işlem yapabilmektedir,
- Uygulama aracılığı ile mükelleflere vergi kimlik numarası esas alınarak özel mesajlar gönderilebilmektedir,
- Noterler veya noterlik görevini ifa ile mükellef olanlar tasdik edilen belgeler ile defterlere ilişkin bildirimleri elektronik ortamda gönderebilmektedirler,
- Serbest Muhasebeci Mali Müşavirler aracılık yaptığı mükelleflerin beyanname ve bildirimlerini gönderebilmelerine ilişkin aracılık/aracılık ve sorumluluk sözleşmelerinin girişini yapmaktadırlar,
- 6111 sayılı Kanun ile yeniden yapılandırılmış borçların ödeme işlemleri yapabilmektedirler,
- Gümrük çıkış ve giriş beyanname bilgilerini sorgulayabilmektedirler,
- Ocak 2011 tarihinden itibaren mükellefler bandrol bildirimlerini sistem aracılığı ile verebilmektedirler,
- Mükellefler vergi levhalarını elektronik ortamda alabilmektedirler ve bununla ilgili sorgulama yapabilmektedirler,
- 2A numaralı Özel Tüketim Vergisi Beyanname-leri (ÖTV) 01.11.2011 tarihi itibarıyla elektronik ortamda alınmaktadır.

3 Seri No’lu özel Tüketim Vergisi Genel Tebliği kapsamında özel tüketim vergisi bildirimleri Ocak 2003 tarihinden itibaren; (Ek 6,7,8,9,10) internet vergi dairesinden verilebilmektedir.

- Ayrıca, ödeme kaydedici cihazların satış işlemleri çıkışının elektronik ortamda yürütülmesine ilişkin çalışmalara başlanmıştır.
- Tasfiye halinde verilen beyannamelerin e-beyanname sisteminden alınabilmesi çalışmaları sürdürülmektedir.
- Aynı vergi dairesi çalışma alanında bulunan şubelere ait muhtasar beyannamelerinin e-beyanname sisteminden alınabilmesine ilişkin çalışmalara başlanacaktır.

3.3. Gelir İdaresi Başkanlığı İnternet Sayfası Yönetimi

Başkanlığımız internet sayfası, mükelleflerin vergi ile ilgili yükümlülüklerini yerine getirirken işlemlerin en kısa sürede yapılmasını hedefleyen ve bilgiye süratle ulaşmalarını sağlayan teknolojik altyapı ile desteklenerek oluşturulmuştur.

Periyodik olarak güncellenen tüm vergi mevzuatı ve uygulamaları, vergi konusundaki gelişmeler, güncel değişiklikler ve yenilikler, internet vergi dairesi hizmetleri, bilgilendirme rehberleri, genel tebliğ taslakları ve daha pek çok bilgi ana kaynağından anında ve doğru bir şekilde internet sitemizde sunulmaktadır.

E-posta bilgilendirme hizmeti ile vergi uygulamalarına yönelik her türlü güncel bilgi ve internet sitemizdeki her yenilik anında ve ücretsiz olarak sunulmaktadır. Bu hizmetten yararlanan abone sayımız 31.12.2011 tarihi itibarıyla 271.815 olarak gerçekleşmiştir.

İnternet sayfası üzerinden kullanıma sunulan “Özelge Sistemi” ile mükellefe kısa zamanda doğru ve net cevap

vermek, başvuruları ve cevapları bir standarda kavuşturmak, internette yayın yoluyla şeffaflık sağlamak, mükellefin uyum maliyetini azaltmak, idarenin iş yükünü hafifletmek, bürokrasi ve kırtasiyeciliği azaltarak kaynakların verimli kullanılmasını sağlamak amaçlanmaktadır. Ayrıca, “Özelge Sistemi” sayfasında kullanıcı odaklı arama, özelge talep formu, ilgili mevzuat ve sisteme ilişkin duyurular yer almaktadır.

2011 yılı içerisinde özelge sistemi kapsamında verilen özelgelerin 3.163'ünün internet sayfasında yayınlanması sağlanmıştır. Sistem kapsamındaki yeni özelgelerin internet sayfasına eklenmesine devam edilmektedir.

4. İnsan Kaynakları

4.1. Fıli Kadro Durumu

Gelir İdaresi Başkanlığının, 2011 yılında 752'si (%2) merkezde, 38.151'i (%98) ise taşra teşkilatında olmak üzere toplam 38.903 dolu kadrosu bulunmaktadır.

Gelir İdaresi Başkanlığı Merkez ve Taşra Teşkilatı Çalışan Sayıları*

	2006	2007	2008	2009	2010	2011
MERKEZ	1.620	1.493	1.376	1.353	1.088	752
TAŞRA	42.562	41.373	40.900	39.988	40.154	38.151
TOPLAM	44.182	42.866	42.276	41.341	41.242	38.903

Gelir İdaresi Başkanlığı Merkez ve Taşra Teşkilatı Kadrolarında Görev Yapan Personelin Unvan İtibarı ile Dağılımı*

MERKEZ		TAŞRA	
GELİR İDARESİ BAŞKANI	1	VERGİ DAİRESİ BAŞKANI	20
GELİR İDARESİ BAŞKAN YARDIMCISI	5	GELİR İDARESİ GRUP MÜDÜRÜ	44
GELİR İDARESİ DAİRE BAŞKANI	12	VERGİ DAİRESİ MÜDÜRÜ	468
1.HUKUK MÜŞAVİRİ	1	MÜDÜR	52
GELİR İDARESİ GRUP BAŞKANI	24	VERGİ DAİRESİ MÜDÜR YARDIMCISI	1.082
HUKUK MÜŞAVİRİ	6	MÜDÜR YARDIMCISI	22
BAŞKANLIK MÜŞAVİRİ	1	VERGİ İSTİHBARAT UZMANI	5
MÜDÜR	25	GELİR UZMANI	13.390
DEVLET GELİR UZMANI	134	ARAŞTIRMACI	15
MALİ HİZMETLER UZMANI	9	GELİR UZMAN YARDIMCISI	2.698
DEVLET GELİR UZMAN YARDIMCISI	48	ŞEF	1.039
MALİ HİZMETLER UZMAN YARDIMCISI	3	MEMUR VE DİĞER PERSONEL	19.316
ŞEF	19		
MEMUR VE DİĞER PERSONEL	464		
TOPLAM	752	TOPLAM	38.151

(*) Bu bölümlerde yer alan veriler hazırlanırken, vekalet ve geçici görevlendirmeler dikkate alınmamış, liste 5345 Sayılı Gelir İdaresi Başkanlığının Teşkilat ve Görevleri Hakkında Kanununa bağlı “3 Sayılı Liste”ye göre düzenlenmiştir.

Gelir İdaresi Başkanlığı Merkez ve Taşra Personelinin Eğitim Durumu

	YÜKSEK LİSANS VE DOKTORA	ÖN LİSANS VE LİSANS	İLK VE ORTA ÖĞRETİM	TOPLAM
Merkez	37	589	117	752
Taşra	350	27.060	10.741	38.151
Toplam	387	27.658	10.858	38.903

Fiili Kadro Kullanımı İtibariyle Başkanlık Merkez ve Taşra Personelinin Cinsiyet Durumu

	KADIN	ERKEK	TOPLAM
Merkez	353	399	752
Taşra	14.337	23.814	38.151
Toplam	14.690	24.213	38.903

Gelir İdaresi Başkanlığı Merkez ve Taşra Kadrolarında Görev Yapan Personelin Hizmet Sürelerine Göre Yüzde Dağılımı

Yıllar	0-5 Yıl	6-10 Yıl	11-15 Yıl	16-20 Yıl	21-25 Yıl	26 ve yukarısı
Merkez	104	74	84	111	220	159
	%13.82	%9.84	%11.17	%14.76	%29.25	%21.14
Taşra	3.669	1.606	6.066	3.071	13.138	10.601
	%9.61	%4.20	%15.89	%8,04	%34.43	%27.78

Gelir İdaresi Başkanlığı Merkez ve Taşra Teşkilatında İstihdam Edilen Özürlü Personel

	CİNSİYETİ		ÖZÜRLÜLÜK ORANI (%)			ÖZÜRLÜLÜK GRUBU						EĞİTİM DURUMU					TOPLAM
	KADIN	ERKEK	40-60	61-80	81-100	İŞİTME	İŞİTME VE KONUŞMA	ZİHNSEL	ORTOPEDİK	GÖRME	DİĞER	İLKÖĞRETİM	ORTAÖĞRETİM	ÖNLİSANS	LİSANS	YÜKSEK	
Merkez	2	5	7	-	-	-	-	-	5	-	2	-	1	5	1	-	7
Taşra	159	531	509	70	111	20	4	11	313	204	138	11	215	97	359	8	690
Toplam	161	536	516	70	111	20	4	11	318	204	140	11	216	102	360	8	697

4.2. Giriş ve Meslekte Yükselme Sınavları

Giriş sınavlarında başarı gösteren; 50 Devlet Gelir Uzman Yardımcısının, 100 Hazine Avukatının, 57'si mühendis olmak üzere 557 Gelir Uzman Yardımcısının ve görevde yükselme sınavında başarı gösteren 49 Vergi Dairesi Müdür Yardımcısının ataması yapılmıştır. Ayrıca meslekte yükselme sınavlarında başarı gösteren toplam 576 kişi; Vergi Denetmeni* (141), Gelir Uzmanı (425) ve Devlet Gelir Uzmanı (1) olmaya hak kazanmıştır.

* 646 sayılı Vergi Denetim Kurulu Başkanlığının Kurulması Amacıyla Bazı Kanun ve Kanun Hükmünde Kararnamelerde Değişiklik Yapılmasına Dair Kanun Hükmünde Kararname öncesi yapılan atama.

4.3. 2011 Yılında Gerçekleştirilen Eğitimler

2011 yılında Strateji Geliştirme Daire Başkanlığınca yürütülen Gelir İdaresi Başkanlığı Mükemmelliğe Giriş için Teknik Destek Projesi kapsamında 1870 merkez ve taşra personeline, Uygulama ve Veri Yönetimi Daire Başkanlığının yürüttüğü Otomasyon Uygulamaları Eğitici Eğitimi Projesi (e-VDO) kapsamında 413 merkez ve taşra personeline, Mükellef Hizmetleri Daire Başkanlığının yürüttüğü Mükellef Hizmetleri Temel Teknikleri Eğitimi kapsamında 343 merkez ve taşra personeline, Denetim ve Uyum Yönetimi Daire Başkanlığının yürüttüğü ESKORT SESAM Bilgisayar Destekli Denetim Projesi kapsamında 72 taşra vergi denetim elemanına, Milli Emlak Bilgi İşlem Daire Başkanlığının yürüttüğü Milli Emlak Otomasyon Eğitimi Projesi (MEOP) kapsamında 600 merkez ve taşra personeline ve Avrupa Birliği Dış İlişkiler Daire Başkanlığına bağlı OECD şubesinin yeni kurulan bağımsız devletlere ve geri kalmış doğu ülkelerine ekonomi ve kültürel alanda yürüttüğü proje kapsamında dış ülkelere 482 kişiye eğitim verilmiştir.



Ayrıca, 2011 yılı içerisinde İnsan Kaynakları Daire Başkanlığı, değişik kademelerdeki 1378 çalışanına yönelik aday memurlar için temel ve hazırlayıcı eğitim kursu ve personelin geliştirilmesine yönelik çeşitli eğitim çalışmalarında bulunmuştur.



5- Başkanlığımız Tarafından Sunulan Hizmetler

5.1. Merkez Teşkilatınca Sunulan Hizmetler

Gelir İdaresi Başkanlığının örgüt yapısı; merkez ve taşra teşkilatından oluşmaktadır. Merkez teşkilatında 14 Daire Başkanlığı, 2 Müşavirlik ve 94 Müdürlük yer almaktadır.

Gelir Yönetimi Daire Başkanlığı, gelir kanunlarının uygulanmasına yönelik görüş oluşturması, ortaya çıkan tereddütlerin giderilmesi faaliyetleri ile gelir kanun tasarıları ve kararlarının hazırlık çalışmalarına katılım faaliyetleri yürütülmekte olup mevzuat değişikliği önerilerinde bulunmaktadır. Ayrıca, gelirleri etkileyen her türlü kanun tasarısı ve tekliflerini, vergi tekniği ve uygulamaları açısından inceleyerek görüş bildirmektedir.

Mükellef Hizmetleri Daire Başkanlığı, vergi bilincinin artırılması amacıyla mükelleflerin vergi mevzuatından doğan hakları ve ödevleri konusunda bilgilendirilmesi, mükelleflere yönelik hizmetlerin ve her türlü iletişimin, hızlı ve etkin bir şekilde yürütülmesi için gerekli tedbirlerin alınması, mükellef haklarının korunmasının sağlanması ve buna ilişkin gerekli alt yapının hazırlanması, mükellef şikayetlerinin değerlendirilmesi ve bu konuda gerekli tedbirlerin almakta ve mükellef memnuniyetini ölçmekte ve değerlendirmektedir.

Uygulama ve Veri Yönetimi Daire Başkanlığı, işlemlerin hızlı ve etkin bir şekilde yürütülmesi için gerekli bilgi işlem sistemlerini kurarak teknolojik gelişmelere uygun bir bilişim faaliyeti yürütmektedir. Bu kapsamda, tüm ekonomik faaliyetlere ilişkin ulusal mali bilgi alt yapısını tek merkezden yönetip bu bilgileri ilgili birimlerin kullanımına sunarak kurumsal veri tabanını oluşturmak ve ulusal veri alt yapısının hazırlanmasına katkıda bulunmaktadır. Mükellefiyet, vergilendirme, denetim ve risk analizine yönelik her türlü bilgi, veri ve istatistiği toplayıp işleyerek; vergilendirme, denetim, planlama ve kayıt dışı ekonomiyle mücadele konularında veri sağlamaktadır.

Ayrıca Başkanlığımızın taşra teşkilatının görev ve çalışma esasları ile ilgili yönetmelik ve yönergeleeri, diğer birimlerle işbirliği yapmak suretiyle hazırlayarak söz konusu birimlerin kuruluşuna ilişkin işlemleri yürütmek, iş ve işlem akışlarını düzenlemek ve verimliliği artırmaya yönelik tedbirler alarak uygulamayı izlemek ve taşra birimlerinin iş ve işlemlerinde koordinasyon ve uygulama birliğini sağlamaktadır.

Tahsilat ve İhtilafı İşler Daire Başkanlığı, 6183 sayılı Amme Alacaklarının Tahsil Usulü Hakkında Kanun Kapsamında, amme alacaklarının süresinde ve kanunlara uygun bir şekilde tahsili için gerekli tedbirleri alarak söz konusu Kanunun uygulanması ve sorunların çözümü konusunda mükelleflere ve ilgili birimlere görüş bildirmekte, ihtilafı konuları analiz ederek mükelleflerle anlaşmazlıkları en aza indirecek tedbirler almakta, bahse konu Kanun hükümlerine göre kamu alacaklarının taksitlendirme, tecil ve terkin işlemlerini yürütmektedir. Ayrıca, terkinin gereken vergiler ile tahsili zamanaşımına uğrayan Hazine alacaklarının kanunlar gereğince terkin edilmesiyle ilgili işlemleri yapmak faaliyetini yürütmektedir. Vergi ve diğer kamu alacakları ile ilgili kanunların uygulanmasından doğan ihtilaflardan kaynaklanan davaların yetkili mercilerde takibi ile savunmasının yapılmasını sağlamak ve bu konudaki uygulama birliğini sağlamaktadır.

Denetim ve Uyum Yönetimi Daire Başkanlığı, uyum bozukluklarını tespit ve analiz etmek, çözümler üretmek suretiyle mükelleflerin vergi kanunlarına gönüllü uyumunu sağlamayı amaçlamaktadır.

Vergi kayıp ve kaçığı ile mücadele etmek amacıyla gerekli tedbirleri önermek ve çalışmalarını yapmak, ilgili birimler tarafından oluşturulan bilgileri değerlendirerek vergi incelemesine yetkili birimlerin kullanımına sunmaktadır. Vergi yükümlülüklerine ilişkin ihbar ve şikayetleri değerlendirmektedir.

Başkanlığın görev alanına giren konularda 3568 sayılı Kanununun uygulanmasına ilişkin çalışmalar yapmakta ve oluşabilecek tereddütlerin çözümüne katkı sağlanmaktadır. Bununla birlikte, tek düzen hesap planı ve mali tablolara ilişkin çalışmaların yürütülmesi ile muhasebe standartlarının belirlenmesi faaliyetlerine katılmak ve görüş bildirmek suretiyle katkıda bulunmaktadır.

Avrupa Birliği ve Dış İlişkiler Daire Başkanlığı, uygulamaya ilişkin uluslararası vergi ilişkilerini yürütmek ve bu kapsamla sınırlı ikili ve çok taraflı anlaşmalarla ilgili işlemleri yapmak suretiyle devlet gelirlerine etkisi olan her türlü uluslararası anlaşma tekliflerini vergi tekniği ve uygulamaları açısından inceleyerek görüş bildirmektedir.

Avrupa Birliği ile vergi uygulamasıyla ilgili ilişkileri ve Türk vergi sisteminin Birliğin vergi sistemine uyumuna ilişkin çalışmalarını yürütmektedir. Uluslararası kuruluşlar ve diğer devletlerle görev alanına giren konularda işbirliği yapmakta ve bu çerçevede eğitim faaliyetlerini yürütmektedir.

Strateji Geliştirme Daire Başkanlığı, ulusal kalkınma strateji ve politikaları ile yıllık program çerçevesinde Başkanlığın orta ve uzun vadeli strateji ve politikalarını belirlemek, amaçlarını oluşturmak üzere Başkanlığın görev alanına giren konularda performans ve kalite ölçütleri geliştirmek, izlemek, değerlendirmek suretiyle sürekli gelişim önerilerinde bulunmaktadır. Başkanlık bütçesini stratejik plana ve yıllık hedeflere göre hazırlayıp Başkanlık faaliyetlerinin bunlara uygunluğunu izlemek ve değerlendirmektedir.

Ayrıca, vergi kanunlarında veya diğer mali kanunlarda yer alan her türlü istisna, muaflık ve indirimlerin maliyetlerini ölçmek, ekonomik ve sosyal etkilerini analiz etmektedir. Merkez ve taşra teşkilatının iş ve işlem akışları ile verimliliğinin artırılmasına yönelik öneriler geliştirerek performansa yönelik analiz yapmak, yorumlamak ve yıllık faaliyet raporlarını hazırlamaktadır. Başkanlık üst yönetiminin iç denetime yönelik işlevinin etkililiğini ve verimliliğini artırmak için gerekli hazırlıkları yapmaktadır. Yapılacak yeni düzenlemeler ve ihdas edilecek

birimler için düzenleyici etki analizi yapmakta, gelir kanunlarına ilişkin tasarıları uygulanabilirliği açısından değerlendirmekte ve görüş bildirmektedir.

Hukuk Müşavirliği, Başkan, Başkanlık birimleri ve bakanlıklar tarafından gönderilen kanun, tüzük ve yönetmelik tasarı ve taslakları ile diğer hukuki konular hakkında görüş bildirmektedir. Başkanlığın menfaatlerini koruyucu ve anlaşmazlıkları önleyici hukuki tedbirleri zamanında almak, anlaşma ve sözleşmelerin bu esaslara uygun olarak yapılmasına yardımcı olmakla yükümlüdür.

8/1/1943 tarihli ve 4353 sayılı Kanun hükümlerine göre adli davalarda gerekli bilgileri hazırlamak, Başkanlık merkez ve taşra birimlerinin veya Başkanlığın görev alanıyla ilgili işlemlerden dolayı Bakanlığın taraf bulunduğu idari yargı mercilerindeki davaları avukat sıfatını haiz hukuk müşavirleri ve avukatları vasıtasıyla ait olduğu makam ve mercilerde ikame, takip ve müdafaa ettirmek, Başkanlıkça hizmet satın alma yoluyla takip ve müdafaa ettirilen davaları takip ve koordine etmektedir.

Basın ve Halkla İlişkiler Müşavirliği, Basın ve halkla ilişkilerle ilgili faaliyetleri planlamak ve bu faaliyetlerin belirlenecek usul ve ilkelere göre yürütülmesini sağlamaktadır. 4982 sayılı Bilgi Edinme Hakkı Kanununa göre yapılacak bilgi edinme başvurularını etkin, süratli ve doğru bir şekilde sonuçlandırmak üzere gerekli tedbirleri almak faaliyetini yürütmektedir.

İnsan Kaynakları Daire Başkanlığı, Başkanlığın fonksiyonlarının gerektirdiği yetkinlikleri tanımlamak, bu yetkinliklere uygun insan gücü politikası ve planlaması konusunda çalışmalar yapmak suretiyle Başkanlığın her seviyede çalışanın kariyer ve eğitim planlarını hazırlamak, uygulamak ve değerlendirmek ile ilgili işlemleri yapmaktadır.

Başkanlık personelinin atama, nakil, sicil, terfi, ücret, emeklilik ve benzeri özlük işlemlerini yürütmek ve personelinin mesleğe giriş, yeterlilik ve görevde yükselme sınavlarına ilişkin işlemlerini yürütmektedir.

Personelin görev ve çalışma esasları ile ilgili yönetmelikleri hazırlamak ve uygulamakla birlikte Kamu Görevlileri Etik Kurulunun belirlediği ilkeler çerçevesinde kurumsal etik kurallar düzenleyerek personele duyurmaktadır.

Destek Hizmetleri Daire Başkanlığı, Başkanlığın ihtiyacı olan her türlü yapım, satın alma, kiralama, bakım ve onarım, arşiv, sağlık ve benzeri hizmetler ile mali hizmetleri yürütmektedir. Fiziki çalışma ortamlarını uygun ve standart hale getirmek amacıyla kaynak ihtiyaçlarını etkin, verimli ve zamanında karşılamak işlerini koordine etmektedir. Taşınır ve taşınmaz kayıtlarını tutmak ve basılı kâğıtlar ve malzemenin temini ile yayın faaliyetleriyle ilgili işleri yapmaktadır. Ayrıca, Başkanlığın sivil savunma ve seferberlik hizmetleri ile ilgili işlemleri planlamakta ve yürütmektedir.

5.2. Taşra Teşkilatınca Sunulan Hizmetler

Başkanlığın taşra teşkilatı, doğrudan merkeze bağlı 29 ilde örgütlenmiş; 30 vergi dairesi başkanlığı ile vergi dairesi başkanlığı kurulmayan yerlerde vergi dairesi müdürlüklerinden oluşur. Vergi dairesi başkanlıklarının kuruluş yerleri ve sayıları ile bunlara ilişkin değişiklikler Bakanlar Kurulunca belirlenir.

Vergi dairesi başkanlıkları, 5345 Sayılı Gelir İdaresi Başkanlığının Teşkilat ve Görevleri Hakkında Kanununun 24 üncü maddesi uyarınca ve Gelir İdaresi Başkanlığı tarafından belirlenen strateji ve politikalar çerçevesinde aşağıda yer alan hizmetleri sunmaktadırlar:

- Vergi kanunları ve özel kanunlarla belli edilen devlet gelirlerine ilişkin olarak mükellefi tespit etmek ve bu gelirlerin tarh, tebliğ, tahakkuk, tahsil, terkin, tecil, iade, ödeme, muhasebe ve diğer işlemlerini yapmak,

- Görev alanına giren işlemlere ilişkin ihtilaflarla ilgili olarak yargı mercileri nezdinde talep ve savunmalar ile gerektiğinde, temyiz ve tashihi karar talebinde bulunmak, yargı kararlarının uygulanması işlemlerini yürütmek,
- Vergi uygulamalarını geliştirmek ve iyileştirmek,
- Mükelleflere kanunların uygulanması ile ilgili görüş bildirmek,
- Mükellefi hakları konusunda bilgilendirmek ve mükellef haklarını gözetmek,
- Mükellef hizmetleri ile bilgi işlem, istatistik, bilgi toplama, eğitim, satın alma, kiralama, vergi inceleme ve denetimi, uzlaşma, takdir ve benzeri görevleri ve işlemleri yürütmek.

6. Yönetim ve İç Kontrol Sistemi

Başkanlığımızca, 5018 sayılı Kamu Mali Yönetimi ve Kontrol Kanunu uyarınca stratejik yönetim anlayışının benimsenmesi, süreç yönetiminin hayata geçirilmesi, performans esaslı bütçelerin stratejik planla ilişkilendirilmesi ve bu hedeflerin gerçekleştirilmesi için bütün sistemin sağlıklı çalışmasını sağlayacak etkili bir iç kontrol sisteminin oluşturulması çalışmaları devam etmektedir.

6.1. İç Kontrol ve Ön Mali Kontrol Kapsamında Yürütülen Faaliyetler

- 2011 yılında gelir, gider, varlık ve yükümlülüklerle ilişkin mali karar ve işlemler, mali hizmetler birimimiz tarafından; Başkanlığımız bütçesi, bütçe tertibi, kullanılabilir ödenek tutarı, ayrıntılı harcama programları, merkezi yönetim bütçe kanunu ve diğer ilgili mali mevzuat hükümlerine uygunluk yönlerinden, ön mali kontrole tabi tutulmuştur.
- 19.09.2011 tarihli ve 2011/1 Seri No.lu İç Kontrol Genelgesi uygulamaya konulmuştur.
- 29.12.2008 tarihli Başkanlığımız Kamu İç Kontrol Standartlarına Uyum Eylem Planı revize edilerek, hazırlanmış yeni versiyonu 26.12.2011 tarihinde yürürlüğe konulmuştur.
- Ön Mali Kontrol İşlemleri Yönergesi hazırlanmış ve Başkanlığımız Kamu İç Kontrol Standartlarına Uyum Eylem Planında öngörüldüğü şekilde 13.01.2012 tarihinde yürürlüğe konulmuştur.

II- AMAÇ ve HEDEFLER

A. İdarenin Amaç ve Hedefleri

AMAÇ 1. VERGİYE GÖNÜLLÜ UYUMU ARTIRMAK	Hedef 1. Mükelleflere verilen hizmet kalitesini sürekli iyileştirmek ve yeni hizmet seçenekleri geliştirmek
	Hedef 2. Mükellef işlemlerini basitleştirmek ve standartlaştırmak
	Hedef 3. Toplumun tüm kesimlerinde vergi bilincini artırmak
AMAÇ 2. HER TÜRLÜ EKONOMİK AKTİVİTEYİ GELİŞTİRMEK, KAVRAMAK ve GÖZETLEMEK	Hedef 1. Kayıt dışı ekonominin büyüklüğünü ölçerek sektörel dağılımlarını ve sebeplerini tespit etmek
	Hedef 2. Vergi kayıp ve kaçığının önlenmesi için gerekli tedbirleri almak
	Hedef 3. Vergi ve diğer mali yükümlülüklerin zamanında ödenmesini sağlamak amacıyla etkin bir cebri tahsilat sistemi oluşturmak
	Hedef 4. Ekonomiyi izlemek ve analiz etmek
AMAÇ 3. HİZMET KALİTESİNİ İYİLEŞTİRMEK	Hedef 1. İnsan kaynaklarını geliştirmek üzere insan kaynakları yönetim sistematiği oluşturmak
	Hedef 2. Stratejik yönetim anlayışı çerçevesinde, organizasyon yapısını ve iş süreçlerini sürekli geliştirmek
	Hedef 3. Bilgi teknolojisi sistemlerini ve uygulamalarını geliştirerek kurumun etkinlik ve verimliliğini artırmak
	Hedef 4. Hizmetlerin etkin bir şekilde gerçekleştirilebilmesi için fiziki imkânları geliştirmek
	Hedef 5. Mükellef hizmetleri yönetimini çağın gerekleri doğrultusunda modern, dinamik ve organize bir yapı haline getirmek
AMAÇ 4. KÜRESEL BOYUTTA KATILIMCI VE ÜRETKEN BİR KURULUŞ HALİNE GELMEK	Hedef 1. Gelir İdaresi Başkanlığını Avrupa Mükemmellik Modeli çerçevesinde örnek bir kuruluş haline getirmek ve Avrupa Kalite Ödülü'ne aday olmak
	Hedef 2. Uluslararası iletişim, paylaşım ve etkileşimi geliştirmek ve diğer ülke gelir idareleriyle işbirliğini artırmak

B. Temel Politika ve Öncelikler

Vergi gelirlerini adil, etkin ve verimli bir şekilde toplayan, basit ve uygulanabilir bir vergi sistemi ile kamu maliyesinin temellerini sağlamlaştırmaya ve sürdürülebilir kalkınmaya yardımcı olan Başkanlığımızın temel politika ve öncelikleri;

- Mükellef odaklı çözümler üreten, mükellef haklarını gözeterek hizmetlerini kalite ve verimlilik anlayışı içinde vermeyi kendine misyon edinmiş dinamik bir kurum olmak,
- Sunduğu hizmet kalitesini en üst düzeye çıkartacak çalışanlardan oluşan bir gelir idaresi olmak,
- Özellikle taşra teşkilatının donanım eksikliklerini gidererek mükellefle yüz yüze çalışan personelimize her türlü eğitim ve desteğin sağlanması yönündeki çalışmalarına hız kazandırmak,
- Kayıt dışı ekonomiyle mücadele etmek ve kayıt dışılığın azaltılması amacıyla denetim ve izleme mekanizmalarını etkinleştirilmek,
- Vergi kayıp ve kaçığıyla mücadele etmek,
- Denetim gücünün etkin planlanmasını sağlamak,
- Güçlü bir gelir idaresine yönelik mevzuat, teknoloji, bilişim vb. altyapılarının ülkemiz gerçekleri ve ihtiyaçları doğrultusunda güçlendirilmesine yönelik incelemeler ve çalışmalar yapmak,
- Uluslararası iletişim, paylaşım ve etkileşimi geliştirmek ve çevre ülke gelir idareleriyle işbirliğini artırmaktır.

Başkanlığımız, mükelleflerin vergi bilincini artırarak, kendisinden hizmet alan herkesi memnun etmeye ve sorunları çözmeye yönelik olarak verilen hizmetlerle vergi alanında vatandaşın hayatını kolaylaştırmaya devam edecektir.

III- FAALİYETLERE İLİŞKİN BİLGİ VE DEĞERLENDİRMELER

A- Mali Bilgiler

1- Bütçe Uygulama Sonuçları ve Temel Mali Tablolara İlişkin Açıklamalar

2011 Mali Yılı Merkezi Yönetim Bütçe Kanunu ile Başkanlığımıza bütçe ödeneği olarak 1.817.925.000 TL ödenek tahsis edilmiştir. 2011 yılı bütçe ödeneğine yıl içerisinde 436.146.909 TL ekleme yapılmış, 261.660.450 TL düşülme gerçekleştirilmiş ve böylelikle bütçe büyüklüğü toplam 1.992.411.459 TL olmuştur. Kurum içi ve kurumlar arası yedek ödenekten aktarma ayrıntıları ise aşağıdaki şekilde gerçekleşmiştir.

Kurum içi aktarma ile; (01) Personel Giderlerine 10.000 TL, (03) Mal ve Hizmet Alımlarına 2.624.818 TL, (05) Cari Transferlere 93.250 TL, (06) Sermaye Giderlerine de 9.600.000 TL olmak üzere toplam 12.328.068 TL ekleme, (01) Personel Giderlerinden 10.000 TL, (03) Mal ve Hizmet Alımlarından 1.928.068 TL, (05) Cari Transferlerden 790.000 TL, (06) Sermaye Giderlerinden de 9.600.000 TL olmak üzere toplam 12.328.068 TL düşülme yapılmıştır.

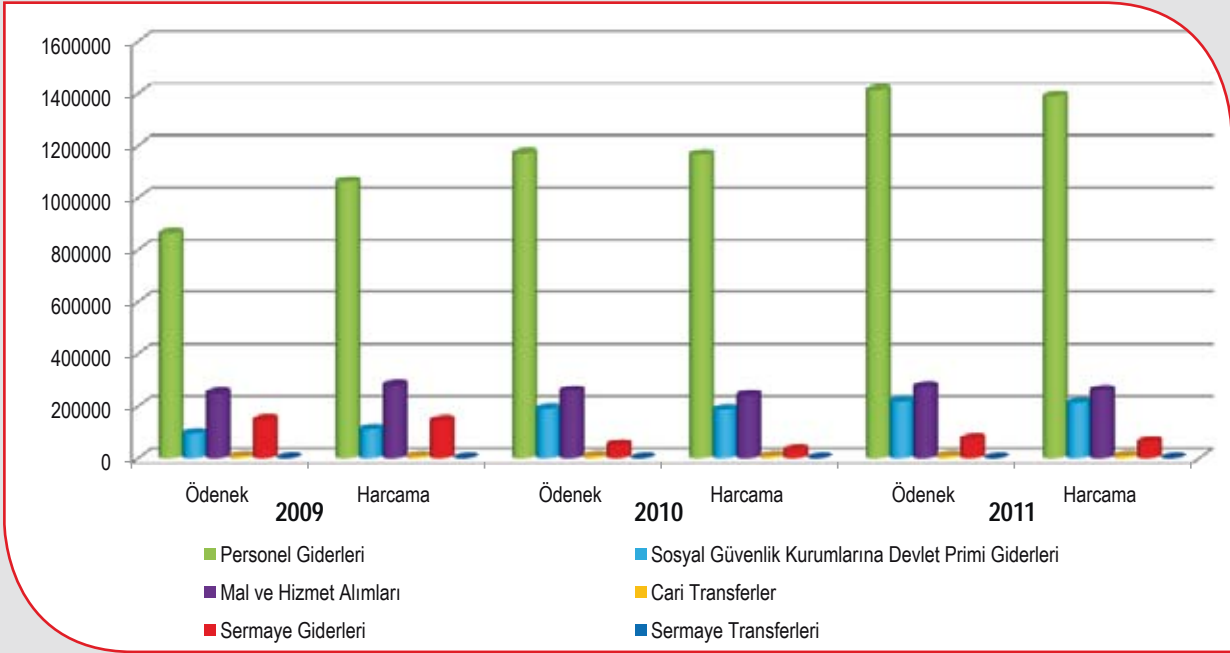
Kurumlar arası aktarma ile; (03) Mal ve Hizmet Alımlarına 11.997 TL, (06) Sermaye Giderlerine de 6.844 TL olmak üzere toplam 18.841 TL ekleme, (03) Mal ve Hizmet Alımlarından 205.551 TL, (06) Sermaye Giderlerinden de 7.126.831 TL olmak üzere toplam 7.332.382 TL düşülme yapılmıştır. Eklenen toplam tutarın %7,13'ü Tapu ve Kadastro Genel Müdürlüğü'nden, %36,33'ü Gümrük ve Ticaret Bakanlığı'ndan, %56,54'ü Maliye Bakanlığı'ndan aktarılmış, düşülen toplam tutarın %87,75'i Çevre ve Şehircilik Bakanlığı'na, %12,25'i ise Milli Emlak Genel Müdürlüğü'ne aktarılmıştır. Ayrıca Bütçe ve Mali Kontrol Genel Müdürlüğü'nce (01) Personel Giderlerinden 242.000.000 TL re'sen düşülerek Maliye Bakanlığı yedek ödenek tertibine aktarılmıştır. Böylelikle kurumlar arası aktarma ile Başkanlığımız bütçesinden düşülen ödenek tutarı toplam 249.332.382 TL olmuştur.

Yedek ödenek tertibinden aktarma ile de; (01) Personel Giderlerine 335.750.000 TL, (02) Sosyal Güvenlik Kurumları Devlet Primi Ödemelerine 14.250.000 TL, (03) Mal ve Hizmet Alımlarına 73.800.000 TL olmak üzere toplam 423.800.000 TL ekleme yapılmıştır.

Başkanlığımız 2011 yılı bütçesindeki toplam 1.992.411.459,00 TL ödeneğin %2,83 eksiği kullanılarak 1.935.998.820,28 TL harcama gerçekleşmiştir. 2010 yılında gerçekleşen 1.637.612.704 TL'lik bütçe giderleri dikkate alındığında 2011 yılı bütçe giderlerinin 2010 yılına göre %15,41 oranında artış gösterdiği görülmüştür.

2009-2011 Yılları Bütçe Giderlerinin Ekonomik Sınıflandırmaya göre Toplam Ödenek ve Harcamalar Tablosu aşağıda gösterilmiştir.

2009-2011 Yılları Bütçe Giderlerinin Ekonomik Sınıflandırılması



2009-2011 Yılları Bütçe Giderlerinin Fonksiyonel ve Ekonomik Sınıflandırılması Tabloları aşağıda gösterilmiştir.

Bütçe Giderlerinin Ekonomik Sınıflandırılması

EKONOMİK KOD	EKONOMİK KOD ADI	2009		2010		2011	
		ÖDENEK	HARCAMA	ÖDENEK	HARCAMA	ÖDENEK	HARCAMA
01	PERSONEL GİDERLERİ	862.701.000	1.062.062.129	1.171.705.000	1.166.707.102	1.413.508.000	1.388.655.737
02	SOSYAL GÜVENLİK KURUMLARINA DEVLET PRİMİ GİDERLERİ	95.092.000	111.538.069	190.519.000	187.720.117	220.283.000	214.001.460
03	MAL VE HİZMET ALIMLARI	251.297.398	281.224.344	258.688.402	242.418.847	274.457.196	261.430.464
05	CARİ TRANSFERLER	7.635.000	7.635.000	8.309.000	8.294.194	9.283.250	9.272.261
06	SERMAYE GİDERLERİ	148.120.200	144.936.374	51.392.939	32.472.444	74.880.013	62.638.897
07	SERMAYE TRANSFERLERİ	600.000	0	0	0	0	0
TOPLAM		1.365.445.598	1.607.395.917	1.680.614.341	1.637.612.704	1.992.411.459	1.935.998.820

Bütçe Giderlerinin Fonksiyonel Sınıflandırılması

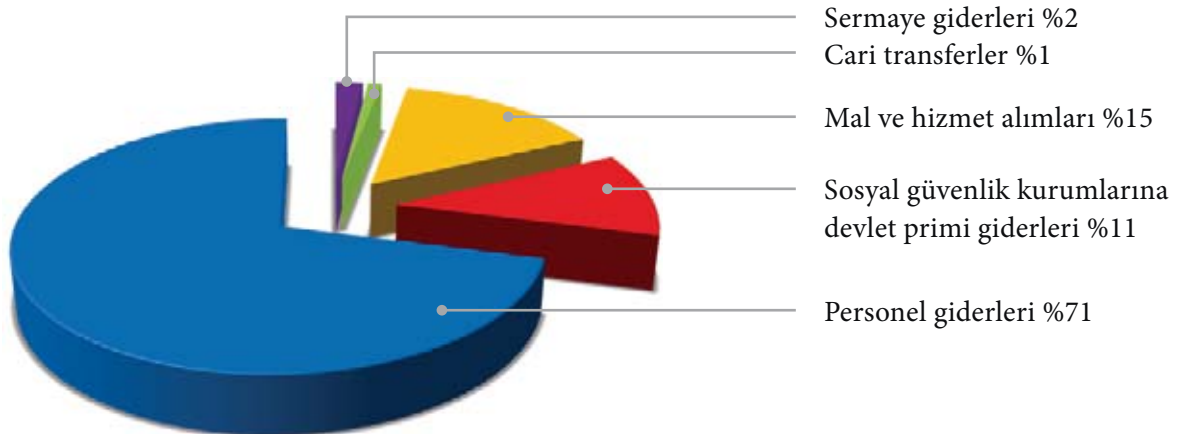
FONKSİYON KODU	FONKSİYON ADI	2009		2010		2011	
		ÖDENEK	HARCAMA	ÖDENEK	HARCAMA	ÖDENEK	HARCAMA
01.1.2.00	Genel Kamu Hizmetleri/ Finansal ve Mali İşler ve Hizmetler	1.365.441.098	1.570.701.823	1.645.609.341	1.603.227.987	1.950.695.277	1.895.718.719
01.1.2.82	Genel Kamu Hizmetleri / Bey'İye Aidatları	4.500	36.694.094	35.005.000	34.384.717	41.005.000	39.664.090
03.1.4.00	Kamu Düzeni ve Güvenlik Hizmetleri	0	0	0	0	711.182	616.010
TOPLAM		1.365.445.598	1.607.395.917	1.680.614.341	1.637.612.704	1.992.411.459	1.935.998.820

Gelir İdaresi Başkanlığı bütçesinde yer alan ödeneklerin tamamı finansman tipi sınıflandırması itibariyle “1-Genel Bütçeli İdareler” ödenek türünde yer almaktadır.

2010-2011 yılları harcamalarının ekonomik sınıflandırmaya göre dağılımı aşağıdaki grafiklerde gösterilmiştir.

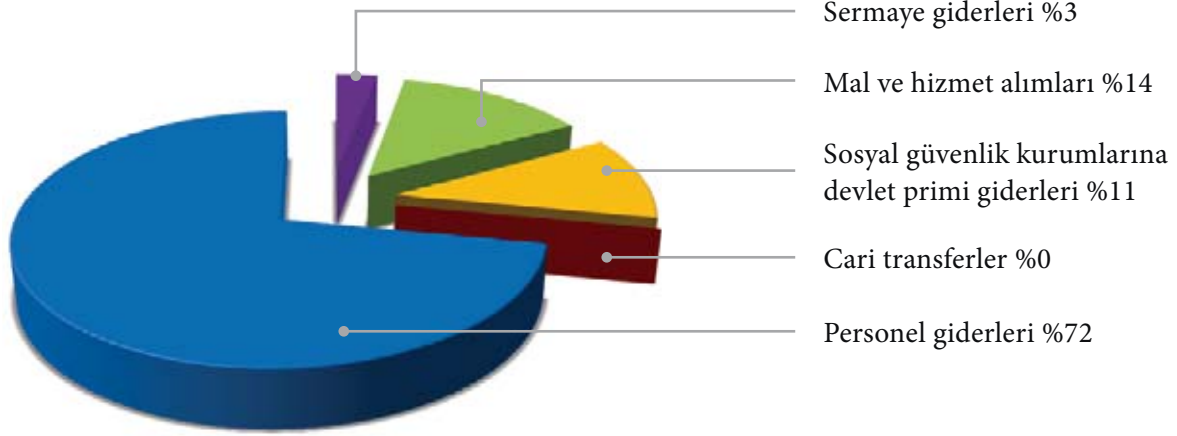
2010 yılı harcamalarının %71’ini Personel Giderleri, %11’ini Sosyal Güvenlik Kurumlarına Devlet Primi Gideri, %15’ini Mal ve Hizmet Alım Giderleri, %1’ini Cari Transfer Gideri, %2’sini de Sermaye Gideri oluşturmaktadır.

2010 Yılı Harcama Dağılımı



2011 yılı harcamalarının %72'sini Personel Giderleri, %11'ini Sosyal Güvenlik Kurumlarına Devlet Primi Gideri, %14'ünü Mal ve Hizmet Alım Giderleri, %3'ünü de Sermaye Gideri oluşturmaktadır.

2011 Yılı Harcama Dağılımı



2. Gelir İdaresi Başkanlığı 2010 Mali Yılı Kesin Hesabı

26.04.2006 tarih ve 26150 sayılı Resmi Gazetede yayınlanan Kamu İdarelerinin Kesin Hesaplarının Düzenlenmesine İlişkin Usul ve Esaslar Hakkındaki Yönetmeliği ve 18.02.2006 tarih ve 26084 sayılı Resmi Gazetede yayınlanan Strateji Geliştirme Birimlerinin Çalışma Usul ve Esasları Hakkında Yönetmeliği'nin 9 uncu maddesinin (b) bendine göre, Başkanlığımız 2010 Mali Yılı Kesin Hesabı, Bütçe, Kesin Hesap ve Performans Programı Müdürlüğü tarafından hazırlanmıştır. 2010 Mali Yılı Kesin Hesabına göre Başkanlığımızın toplam ödenek tutarı 1.680.614.341 TL, bütçe gideri 1.637.612.704,02 TL, ödenek üstü gider bulunmamakta iken, iptal edilen ödenek 43.001.636,98 TL olarak gerçekleşmiştir.

3. Performans Sonuçlarının Değerlendirilmesi

2011 Yılı Performans Programında; öncelikli stratejik amaç ve hedeflere bağlı olarak temel politika ve önceliklerle ilişkili 8 performans hedefi, hedefe ulaşıp ulaşılamadığını izlemek ve değerlendirmek üzere 37 performans göstergesi belirlenmiştir.

Performans programının uygulama sonuçları; üçer aylık dönemler itibariyle her bir Daire Başkanlığı düzeyinde takip edilmiştir.

2011 yılı içinde izlenen 37 performans göstergesinin hedef değerlerine ulaşma düzeyine bakıldığında; performans göstergelerinden %40'ını oluşturan 15 adeti hedef değerlerini aşmış, %27'sini oluşturan 10 adeti hedef değerlerine kısmen ulaşmış, %3'ünü oluşturan 1 adeti hedef değerlerine hiç ulaşamamış ve %30'unu oluşturan 11 adedi de veri elde edilememesi nedeniyle ölçülememiştir.

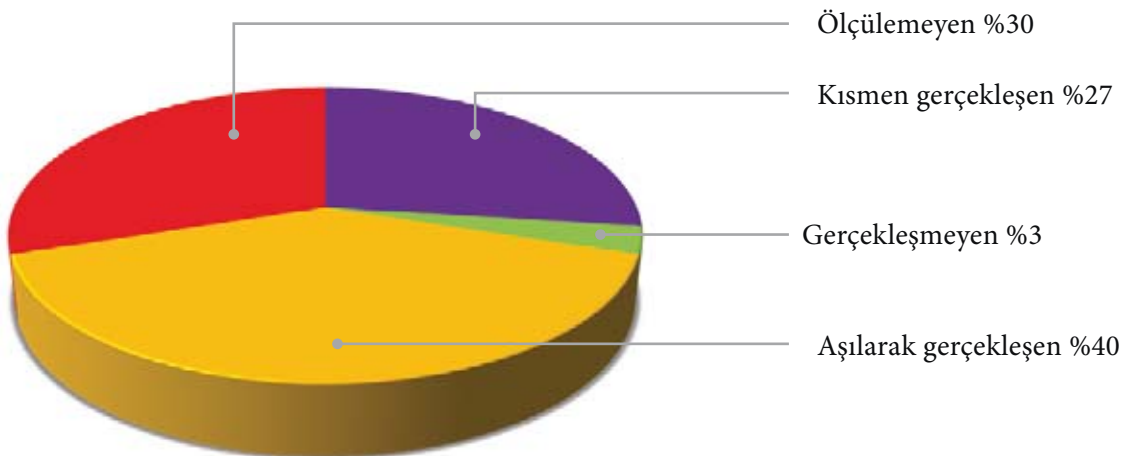
Performans göstergelerine ilişkin gerçekleştirmelere aşağıdaki tabloda yer verilmiştir.

Performans Göstergesi	2011 Hedeflenen Gösterge Değeri	2011 Gerçekleşme	Aşılarak Gerçekleşen	Kısmen Gerçekleşen	Gerçekleşmeyen	Ölçülemeyen
İnternet Vergi Dairesi kullanıcı sayısı	595.052	1.005.665	√			
İnternet sayfasına erişim sayısı	12.083.625	9.062.529		√		
İnternet sayfası mükellef memnuniyeti yüzdesi	70	73,10	√			
E-defter uygulamasından yararlanan mükellef sayısı	10	0			√	
Kısa mesaj bilgilendirme abone sayısı	1.550	1.631	√			
E-posta bilgilendirme abone sayısı	243.094	271.815	√			
Mükellef Hizmetleri Merkezi memnuniyeti yüzdesi	90	98	√			
VİMER takipteki çağrılarının 72 saat içinde sonuçlandırılma oranı	90	86		√		
Türkiye-AB Çerçeve Anlaşması ve IPA Çerçeve Anlaşması kapsamında mükelleflere verilen özelge sayısı	800	1.334	√			
Çifte Vergilendirmeyi Önleme ve İkili Bilgi Değişimi Anlaşmaları konusunda yapılan düzenleme sayısı	8	7		√		
Kanuni sürelerinde yapılan vergi ödemelerinin tahakkuklarına oranı	85	86,83	√			
Cari dönem toplam tahsilatın toplam tahakkuka oranı	90	91,10	√			
Bankalar aracılığı ile ödenmesine zorunluluk getirilen vergi türlerine ilişkin bankalarca yapılan toplam tahsilatın, bu vergi türlerinin süresinde yapılan toplam tahsilatına oranı	70	74,98	√			
Kredi Kartı ile tahsilatta sanal pos kullanıcı sayısı	2.300.000	5.149.623	√			
Dağıtılan rehber/ broşür sayısı	600.000	1.775.000	√			
Güncellenen ve idarece yeni düzenlenen beyanname, bildirim, form sayısı	32	17		√		
İkincil mevzuat düzenleme sayısı	154	55		√		
VerGİBilir kapsamında eğitim verilen öğrenci sayısı	1.000.000	266.401		√		
VerGİBilir internet sayfası ziyaretçi sayısı	68.367	116.355	√			
Medya araçları kullanım sayısı (Radyo, TV, Billboard, Gazete v.b.)	800	36.265	√			
İncelenen mükellef sayısı	52.000	0				√
İnceleme sonucunda düzenlenen vergi inceleme rapor (VİR) sayısı	83.000	0				√

Performans Göstergesi	2011 Hedeflenen Gösterge Değeri	2011 Gerçekleşme	Aşılarak Gerçekleşen	Kısmen Gerçekleşen	Gerçekleşmeyen	Ölçülemeyen
İnceleme sonucu bulunan vergi farkı	3.180.000.000	0				√
E-fatura uygulamasından yararlanan mükellef sayısı	3.020	3.024	√			
Bandrollü ürünlere yönelik denetlenen mükellef sayısı	250.000	197.263		√		
Dava konusu olan VİR yüzdesi	10	0				√
Dava konusu olup idare lehine sonuçlanan VİR yüzdesi	70	0				√
Vergi inceleme elemanı başına tamamlanan iş sayısı	40	0				√
Ortalama vergi inceleme gün sayısı	5	0				√
Riskli olarak tespit edilen mükelleflerden gönüllü uyum veya inceleme çalışmasına hazır hale getirilen mükellef sayısı	50.000	17.514		√		
Veri madenciliği teknikleri kullanılarak riskli olarak tespit edilen mükellef sayısı	5.000	0				√
KDV iadelerine yönelik denetlenen mükellef sayısı	3.000	2.901		√		
Risk Analiz Merkezince sahte belge düzenleme yönünden analize tabi tutulan mükellef sayısı	3.750	0				√
Sahte belge düzenleme yönünden yüksek riskli olduğu tespit edilen mükelleflerden fiilen incelemeye sevk edilen mükellef sayısı	1.700	0				√
Vergi borcu yoktur yazısı alan mükelleflerden yapılan vadesi geçmiş borç tahsilatının toplam vadesi geçmiş borç tahsilatına oranı	4	43,71	√			
Bankalara e-haciz bildirisi gönderilen mükellef sayısının, hakkında haciz varakası düzenlenmiş olan toplam mükellef sayısına oranı	50	42,96		√		
Cari yıl öncesi dönemlere ait alacaklardan cari dönemde yapılan tahsilatın, bir önceki yıl sonu net tahsil edilebilir toplam alacak stokuna oranı	25	0				√

Performans göstergelerinin hedef değerlerine ulaşma düzeyine ilişkin grafik aşağıda yer almaktadır.

Performans Göstergeleri Gerçekleşmeleri



2011 yılında belirlenen 8 performans hedefi ile ilgili değerlendirmelere aşağıda yer verilmiştir.

“Vergiye Gönüllü Uyumu Artırmak” amacına ulaşmak için belirlenen “Elektronik ortamda verilen hizmetlerin kapsamı ve erişilebilirliği ileri seviyede bilgi teknoloji sistemleri ve araçları kullanılarak arttırılacaktır” 1’inci performans hedefinin gerçekleştirilmesi kapsamında e-Beyanname, GİB internet sayfası, İnternet Vergi Dairesi Yönetimi, e-VDO, Def-Gel Projesi, Takdir Komisyonu Otomasyonu, e-Defter Projesi performans hedefinin gerçekleştirilmesi kapsamında yürütülen faaliyetlerdir. Belirlenen faaliyetler hedefin gerçekleştirilmesinde önemli katkı sağlamıştır. e-Defter uygulamasının hukuki çerçevesini oluşturan Elektronik Defter Genel Tebliği 13.12.2011 tarihinde yürürlüğe girmiş olup; projenin uygulanması 2012 yılına kalmıştır. Hedefin başarısını etkileyen içsel neden; Bilgisayar sistemlerinde mükellef lehine sürekli iyileştirmenin sağlanması amacıyla yönetimin kararlılığı, dışsal neden ise mükellef beklentilerinin sürekli artması ve mükelleflerin kaliteli hizmet istemeleridir.

“**Kaliteli hizmet sunma bilinci içerisinde, mükelleflerin beklenti, öneri ve görüşleri dikkate alınarak mükellef odaklı hizmet anlayışı geliştirilecektir.**” 2’nci performans hedefinin gerçekleştirilmesi kapsamında; bilgi görüş taleplerinin cevaplandırılması, yeni özelge sistemi, VİMER, MÜHİM, uluslararası vergi çalışmaları gerçekleştirilmiş olup; gerçekleştirilen faaliyetler hedefe ulaşmada önemli katkı sağlamıştır. Hedefi ölçmek üzere belirlenen göstergeler hedefi ölçmede yetersiz kalmış olup; hedefe kısmen ulaşılmıştır.

“**Vergi ve diğer mali yükümlülüklerin zamanında yerine getirilmesini sağlamak amacıyla vergilendirme işlemlerinde etkinlik sağlanacaktır.**” 3’üncü performans hedefinin gerçekleştirilmesi için e-tahsilat, kredi kartı ile tahsilat, vezne tahsilatları, vergilendirme faaliyetleri, muhasebe kayıt raporlama gibi uygulamalar gerçekleştirilmiştir. Gösterge gerçekleştirmeleri değerlendirildiğinde hedefe ulaşılmıştır.

“**Vergisel işlemler basitleştirilecek, vergi mevzuatının anlaşılır, açık ve uygulanabilir olması sağlanacaktır.**” 4’üncü performans hedefinin gerçekleşmesine yönelik vergi mevzuatı çalışmaları, rehber ve broşürlerin hazırlanması, mükelleflerce kullanılan dokümanların güncellenmesi ve standart hale getirilmesi faaliyetleri gerçekleştirilmiştir. İkincil mevzuat çalışmalarının kanun çalışmalarına bağlı olarak gerçekleştirilmesi, kanun çalışmalarının da diğer kamu kurumları ile ortak yürütülmesi hedeften sapmaya neden olmuştur.

“**Toplumun tüm kesimlerinde vergi bilinci oluşturulacak ve vergi ödemenin sadece bir yükümlülük değil vatandaş olma ve sorgulama hakkı olduğu bilinci ile vergiye gönüllü uyum arttırılacaktır.**” 5’inci performans hedefinin gerçekleşmesine yönelik birçok eğitim, kampanya, etkinlik düzenlenerek yoğun ve dinamik çalışmalar ve VerGİBilir Projesi yürütülmektedir. Vergi bilincinin geliştirilmesi ve artırılması vergi gelirlerinin artırılması açısından çok önemlidir. Hedef kapsamında yürütülen VerGİBilir Projesi, Milli Eğitim Bakanlığı ile ortak yürütülmesi nedeniyle istenilen düzeyde gerçekleşme olmamış hedeften önemli oranda sapma olmuştur.

“Her Türlü Ekonomik Aktiviteyi Geliştirmek, Kavramak ve Gözetlemek” amacına bağlı olarak belirlenen “Kayıt dışı ekonomi ile mücadelede etkinlik sağlanacaktır.” 6’ncı performans hedefinin gerçekleştirilmesi için vergi denetimi, kayıtdışı ekonomiyle mücadele stratejisi eylem planı izleme, e-fatura projesi, vergi kayıp ve kaçığının sektörel analizi ve raporlanması, tütün mamülleri ve alkollü içkilerde bandrollü ürün izleme sistemi projesi yürütülmüştür. 10.07.2011 tarihli ve 27990 Sayılı Resmî Gazetede yayımlanarak yürürlüğe giren 646 Sayılı Vergi Denetim Kurulu Başkanlığının Kurulması Amacıyla Bazı Kanun ve Kanun Hükmünde Kararnamelerde Değişiklik Yapılmasına Dair Kanun Hükmünde Kararname ve Kararname ile 5345 Sayılı Gelir İdaresi Başkanlığının Teşkilat ve Görevleri Hakkında Kanunda yapılan değişiklikler kapsamında denetim elemanlarının Vergi Denetim Kurulu’na devredilmiş olması hedef gerçekleşmesini önemli ölçüde

etkilemiştir. Mevzuat değişikliği nedeniyle denetim sonuçlarına ilişkin göstergeler takip edilememiş ve ölçüm yapılamamıştır.

“Denetim kapasitesi geliştirilecek, vergi inceleme ve denetim etkinliği arttırılacaktır.” 7’nci performans hedefine ulaşmak için Başkanlığımızca gerçekleştirilen vergi inceleme faaliyeti ile risk analizi faaliyeti kapsamında yürütülen bazı projeler 10.07.2011 tarihli ve 27990 Sayılı Resmî Gazetede yayımlanarak yürürlüğe giren 646 sayılı Vergi Denetim Kurulu Başkanlığının Kurulması Amacıyla Bazı Kanun ve Kanun Hükmünde Kararnamelerde Değişiklik Yapılmasına Dair Kanun Hükmünde Kararname ve Kararname ile 5345 sayılı Gelir İdaresi Başkanlığının Teşkilat ve Görevleri Hakkında Kanunda yapılan değişiklikler kapsamında Vergi Denetim Kurulu tarafından yürütülmektedir. Denetim elemanlarının Vergi Denetim Kurulu’na devredilmiş olması hedef gerçekleşmesini ve ölçülmesini önemli ölçüde etkilemiştir. Mevzuat değişikliği nedeniyle denetim ve risk analizi uygulama sonuçları takip edilememiş ve ölçüm yapılamamıştır.

“Borç takip ve değerlendirme sisteminin etkinliği arttırılacak ve cebri tahsilat süreci hızlandırılacaktır.” 8’inci performans hedefine ulaşmak

için borç sorgulama araştırma ve takip faaliyetleri, vergi borcu yoktur projesi, mükellef cari hesabı projesi ve e-haciz projesi yürütülmüştür. Performans hedefini izlemek ve değerlendirmek üzere belirlenen “cari yıl öncesi dönemlere ait alacaklardan cari dönemde yapılan tahsilatın, bir önceki yıl sonu net tahsil edilebilir toplam alacak stokuna oranı” performans göstergesinin ölçümü yapılamamıştır. 2011 yılında performans hedefine kısmen ulaşılmıştır.

4. Performans Bilgi Sisteminin Değerlendirilmesi

Performans programının hazırlanması, uygulanması, izleme ve değerlendirilmesi kapsamında gerekli bilgi ve veri, mevcut kayıtlar ile bilgi ve teknolojik kaynaklardan yararlanılarak elde edilmiştir.

Performans programları e-bütçe sistemi üzerinden hazırlanmakta ve izlenmektedir. Performans göstergelerinin ve hedeflerinin gerçekleşmeleri her bir üçer aylık dönemi takip eden ay sonuna kadar e-bütçe sistemine veri girişleri yapılarak 2011 yılı performans programının izleme ve değerlendirilmesi yapılmıştır.

B- Performans Bilgileri

1. Faaliyete İlişkin Bilgiler

1.1. Mevzuat Çalışmaları

Gelir İdaresi Başkanlığı’nın görev ve fonksiyonları ile ilgili olarak 2011 yılında çıkarılan Kanun, B.K.K., Yönetmelik ile Başkanlığımızca hazırlanan genel tebliğ, sirküler, iç genelge ve genel yazılara ilişkin bilgiler aşağıda tarih sırasına göre yer almaktadır.

1.1.1. Kanunlar

i. 6111 sayılı Bazı Alacakların Yeniden Yapılandırılması ile Sosyal Sigortalar ve Genel Sağlık Sigortası Kanunu ve Diğer Bazı Kanun ve Kanun Hükmünde Kararnamelerde Değişiklik Yapılması Hakkında Kanun 25.02.2011 tarihli ve 1. Mükerrer 27857 sayılı Resmî Gazete’de yayımlanarak yürürlüğe girmiştir.

6111 sayılı Kanun ile; Maliye Bakanlığı, Gümrük Müsteşarlığı, Sosyal Güvenlik Kurumu, İl Özel İdareleri ve Belediyelerin kamu alacağı olarak takip ve tahsil ettikleri alacakları yapılandırılmıştır.

Bunun yanında, kamu kuruluşlarının takip ettikleri çok sayıda alacak da kanun kapsamında yapılandırılmıştır.

► Belediyelerin; su kullanımından kaynaklı alacakları, taşınmazlarının kiralanmasından kaynaklanan kira alacakları ve hasılat payları, Büyükşehir Belediyeleri Su ve Kanalizasyon İdarelerinin su ve atık su alacakları,

► TEDAŞ'ın elektrik kullanımından kaynaklanan alacakları,

► KOSGEB'in verdiği desteklerden geri alınması gereken tutarlar,

► Çevre ve Orman Bakanlığının orman köylülerinden olan kredi alacakları,

► Tarım ve Köyişleri Bakanlığının; tarımsal amaçlı kooperatiflere veya ortaklarına kullandırdığı tarım kredilerinden kaynaklanan alacakları ve sulanabilir tarım arazisi dağıtımından kaynaklanan arazi bedeli alacakları,

► Maliye Bakanlığının, Kültür ve Turizm Bakanlığının, Orman Genel Müdürlüğünün, Vakıflar Genel Müdürlüğünün, İl Özel İdaresi ve Belediyeler ile bunlara bağlı kuruluşların, KİT'lerin yaptığı tahsisler nedeniyle doğan arazi tahsis bedeli, irtifak hakkı, kullanma izni gibi alacakları ile kira alacakları,

► Kültür ve Turizm Bakanlığının kültür varlıklarının korunması, bakım ve onarımı amacıyla kullandığı krediler,

► Sulama Birliklerinin tarımsal sulamadan kaynaklanan alacakları,

► Askeri okullar, polis okulları ve kamuya ait diğer okullardan ilişkisi kesilenlerin ödemeleri gereken öğrenim bedelleri, bunlardan mecburi hizmet yükümlülüğünü yerine getirmeyenlerin ödeyecekleri tazminat tutarları,

bu kapsamda gösterilebilecek alacaklardandır.

Ayrıca, Kanunda; TRT, YURT-KUR, RTÜK, Kalkınma Ajansları ve DSİ'nin çeşitli alacakları da yapılandırılmıştır.

Organize Sanayi Bölgeleri, Türkiye Odalar ve Borsalar Birliği, Türkiye Esnaf ve Sanatkarlar Konfederasyonu, Barolar Birliği, TÜRMOB, İhracatçı Birlikleri ve diğer meslek kuruluşlarının üyeleri ile ilişkilerinden doğan alacakları da yapılandırma kapsamına alınmıştır.

6111 sayılı Bazı Alacakların Yeniden Yapılandırılması ile Sosyal Sigortalar ve Genel Sağlık Sigortası Kanunu ve Diğer Bazı Kanun ve Kanun Hükmünde Kararnemelerde Değişiklik Yapılması Hakkında Kanunun;

■ **10 uncu maddesinin 5 numaralı fıkrası ile ÖTV'nin** konusuna giren malları bu madde kapsamında beyan eden ve alış belgelerini ibraz edemeyen mükelleflerin bu malların beyan tarihindeki miktarı ve emsal bedeli üzerinden geçerli olan ÖTV'yi bu maddenin üçüncü fıkrasında belirtilen beyanname verme süresi içinde ayrı bir beyanname ile beyan ederek aynı süre içinde ödemeleri halinde bu mallar bakımından 4760 sayılı ÖTV Kanununun 4 üncü maddesinin 3 üncü fıkrası hükmünün uygulanmayacağı ve bu şekilde beyan edilerek ödenen ÖTV için vergi cezası kesilemeyeceği hüküm altına alınmıştır.

■ **80 inci maddesi ile Gelir Vergisi Kanununun** 75 inci maddesinin ikinci fıkrasının (5) numaralı bendinde yapılan değişiklikle, varlık kiralama şirketleri tarafından ihraç edilen kira sertifikalarından sağlanan gelirler, 193 sayılı Kanunun 75 inci maddesinin ikinci fıkrasının (5) numaralı bendi kapsamında menkul sermaye iradı sayılmakta ve vergi uygulaması bakımından her nevi tahvil ve Hazine bonusu faizleri ile Toplu Konut İdaresi, Kamu Ortaklığı İdaresi ve Özelleştirme İdaresince çıkarılan menkul kıymetlerden sağlanan gelirler ile aynı esaslara göre vergilendirilmektedir.

■ **81 inci maddesi ile Gelir Vergisi Kanununun** geçici 67 nci maddesinin (7) numaralı fıkrasında

yapılan deęişlikle, dar mükellef gerçek kiři ve kurumlarca tam mükellef kurumlar tarafından yurtdıřında ihraç edilen menkul kıymetlerden saęlanan kazanç ve iratlar, Hazine tarafından yurtdıřında ihraç edilen menkul kıymetlerden (Eurobondlardan) saęlanan kazanç ve iratlar ile aynı esaslara göre vergilendirilmekte olup, söz konusu kazanç ve iratlar için münferit veya özel beyanname verilmemektedir.

▪ **83 üncü maddesi ile Damga Vergisi Kanununa** istisna hükümleri eklenmiştir. Buna göre;

► 488 sayılı Damga Vergisi Kanununa ekli 2 sayılı Tablonun “IV - Ticari ve medeni işlerle ilgili kaęıtlar” başlıklı bölümüne eklenen (40) numaralı fıkra ile menkul, gayrimenkul ve maddi olmayan varlıkların varlık kiralama şirketine devri, bunların varlık kiralama şirketince devralınan kuruma devri, bu devirlere baęlı olarak yapılan ipotek işlemleri ile bunların varlık kiralama şirketince kiralınması nedeniyle düzenlenecek kaęıtlar ve kira sertifikaları;

► Anılan Kanuna ekli 2 sayılı Tablonun “V-Kurumlarla ilgili kaęıtlar” başlıklı bölümüne eklenen (25) numaralı fıkra ile kanunun yürürlük tarihi olan 25.02.2011 tarihinden itibaren kamu kurum ve kuruluşlarının merkez ve taşra teşkilatı ile döner sermaye işletmelerinin kadrolarında ve sözleşmeli personel pozisyonlarında istihdam edilen sözleşmeli personel ile yapılan hizmet sözleşmeleri;

damga vergisinden istisna edilmiştir.

▪ **84 üncü maddesi ile 492 sayılı Harçlar Kanununun** 123 üncü maddesinin üçüncü fıkrasından sonra gelmek üzere menkul, gayrimenkul ve maddi olmayan varlıkların, varlık kiralama şirketine devri ile bunların varlık kiralama şirketince devralınan kuruma devri ve bu devirlere baęlı olarak yapılan ipotek işlemlerinin bu Kanunda yazılı harçlardan müstesna tutulacağı dair fıkra eklenmiştir.

▪ **85 inci maddesi ile Katma Deęer Vergisi Kanununun;**

► 13 üncü maddesinin (1) numaralı fıkrasının (a) bendinin sonunda yer alan “çıkan hizmetler,” ibaresi “çıkan hizmetler ve faaliyetleri deniz taşıma araçları ile yüzer tesis ve araçların imal ve inřası olanlara bu araçların imal ve inřası ile ilgili olarak yapılacak teslim ve hizmetler,”

► 17 nci maddesinin 4 üncü fıkrasının (g) bendinde yer alan “tahvil” ibaresi “tahvil, varlık kiralama şirketleri tarafından ihraç edilen kira sertifikaları”

şeklinde deęiřtirilmiştir.

► 17 nci maddesinin 4 üncü fıkrasına “(u) Menkul, gayrimenkul ve maddi olmayan varlıkların, varlık kiralama şirketlerine devri ile bu varlıkların varlık kiralama şirketlerince kiralınması ve devralınan kuruma devri” bendi eklenmiştir.

▪ **86 nci maddesi ile Katma Deęer Vergisi Kanununun** Geçici 17 nci ve Geçici 23 üncü maddelerinde yer alan “31.12.2010” ibareleri “31.12.2015” olarak deęiřtirilmiştir. Geçici 16 nci maddesi ile İstanbul Sismik Riskin Azaltılması ve Acil Durum Hazırlık Projesi (İSMEP) kapsamında, İstanbul İl Özel İdaresine baęlı olarak faaliyet gösteren İstanbul Proje Koordinasyon birimine yapılacak teslim ve hizmetler, finansmanı yabancı devletler, uluslar arası kurum ve kuruluşlarca karşılanmak şartıyla 31.12.2020 tarihine kadar katma deęer vergisinden istisna tutulmuştur.

▪ **87 nci maddesi ile 4760 sayılı Özel Tüketim Vergisi Kanununun** ekinde yer alan (I), (II), (III) ve (IV) sayılı listeler; ekli (1), (2), (3) ve (4) sayılı cetvellerde gösterildięi şekilde deęiřtirilmiştir.

■ **88 inci maddesi ile 4760 sayılı Kanunun** 7/A maddesinde yer alan “2710.19.41.00.11, 2710.19.41.00.18, 2710.19.45.00.11, 2710.19.45.00.12 ve 2710.19.49.00.11 G.T.İ.P. numaralı” ibaresi “2710.19.41.00.11, 2710.19.41.00.13 ve 2710.19.45.00.12 G.T.İ.P. numaralı” olarak değiştirilmiştir.

■ **89 uncu maddesi ile 4760 sayılı Kanunun** Geçici 5 inci maddesinde yer alan “2710.19.61.00.11, 2710.19.61.00.19, 2710.19.63.00.11, 2710.19.63.00.19, 2710.19.65.00.11, 2710.19.65.00.19, 2710.19.69.00.11 ve 2710.19.69.00.99 G.T.İ.P. numaralı” ibaresi “2710.19.61.00.11, 2710.19.63.00.11, 2710.19.65.00.11 ve 2710.19.69.00.11 G.T.İ.P. numaralı” olarak; “2710.19.41.00.11, 2710.19.41.00.18, 2710.19.45.00.11, 2710.19.45.00.12 ve 2710.19.49.00.11 G.T.İ.P. numaralı” ibaresi “2710.19.41.00.11, 2710.19.41.00.13 ve 2710.19.45.00.12 G.T.İ.P. numaralı” olarak değiştirilmiştir.

■ **90 inci maddesi ile 5520 sayılı Kurumlar Vergisi Kanununun** 5 inci maddesinin birinci fıkrasının (e) bendinin birinci paragrafının sonu aşağıdaki şekilde değiştirilmiştir:

“(Taşınmazların kaynak kuruluşlarca kira sertifikası ihracı amacıyla varlık kiralama şirketlerine satışı ile bu varlıkların varlık kiralama şirketlerince taşınmazın devralındığı kuruma satışından doğan kazançlar için bu oran %100 olarak uygulanır ve bu taşınmazlar için en az iki tam yıl süreyle aktifte bulunma şartı aranmaz.)”

■ **91 inci maddesi ile 5520 sayılı Kurumlar Vergisi Kanununun** 15 inci maddesinin birinci fıkrasının (c) bendi aşağıdaki şekilde değiştirilmiştir:

“Her nevi tahvil (ipotek finansmanı kuruluşları ve konut finansmanı kuruluşları tarafından ihraç edilen ipotekli sermaye piyasası araçları, varlık teminatlı menkul kıymetler dâhil) ve Hazine bonusu faizleri ile Toplu Konut İdaresi Özelleştirme İdaresince çıkarılan menkul kıymetler ve varlık kiralama şirketleri tarafından ihraç edilen kira sertifikalarından sağlanan gelirler (Döviz cinsinden yahut dövize, altına veya başka bir değere endeksli menkul kıymetlerin itfası sırasında oluşan değer artışları kesintiye tâbi tutulmaz.)”

■ **92 nci maddesi ile 5520 Sayılı Kurumlar Vergisi Kanunun** 32/A maddesinin ikinci fıkrasının (b) bendi aşağıdaki şekilde değiştirilmiştir:

“(2) Bu maddenin uygulamasında yatırıma katkı tutarı, indirimli kurumlar vergisi uygulanmak suretiyle tahsilinden vazgeçilen vergi yoluyla yatırımların Devletçe karşılanacak tutarını, bu tutarın yapılan toplam yatırıma bölünmesi suretiyle bulunacak oran ise yatırıma katkı oranını ifade eder. Bakanlar Kurulu;

a) İstatistikî bölge birimleri sınıflandırması ile kişi başına düşen milli gelir ve sosyo-ekonomik gelişmişlik düzeylerini dikkate almak suretiyle illeri gruplandırmaya ve gruplar itibarıyla teşvik edilecek sektörleri ve bunlara ilişkin yatırım ve istihdam büyüklüklerini belirlemeye,

b) Her bir il grubu için yatırıma katkı oranını %55’i, yatırım tutarı 50 milyon Türk Lirasını aşan büyük ölçekli yatırımlarda ise %65’i geçmemek üzere belirlemeye, kurumlar vergisi oranını %90’a kadar indirimli uygulamaya,

yetkilidir.”

ii. 03.04.2011 tarihli ve 27894 sayılı Resmi Gazete’de yayımlanan 6216 sayılı Kanunun 75 inci maddesi ile 492 sayılı Harçlar Kanununa bağlı (1) sayılı Tarifinin “A) Mahkeme Harçları” başlıklı bölümünün ilk cümlesine “yargı konularında” ibaresinden sonra gelmek üzere “, Anayasa Mahkemesine bireysel başvurularda” ibaresi ve “1- Başvurma harcı” başlıklı fıkrasına “4. Anayasa Mahkemesinde 150,00 TL” bendi eklenmiştir.

iii. 14.04.2011 tarihli ve 27905 sayılı Resmi Gazete’de yayımlanan 6217 sayılı Kanunun 12 nci maddesiyle, 492 sayılı Harçlar Kanununun 13 üncü maddesinin birinci fıkrasının (i) bendinde yer alan “açılan davalar” ibaresinden sonra gelmek üzere “ve kanun yolu başvuruları ile ceza mahkemelerinden verilen kararlara karşı kanun yolu başvuruları,” ibaresi eklenmiş olup; 13 üncü maddesiyle, 492 sayılı Kanunun (1) sayılı Tarifesinin “A – Mahkeme Harçları” bölümünün “Hukuk ve ticaret davalarıyla, idarî davalarda ihtilafsız yargı konularında ve icra tetkik mercilerinde” başlığında yer alan “Hukuk” ibaresinden sonra gelmek üzere, “ceza” ibaresi eklenmiş, aynı bölümün “IV. Temyiz ve itiraz harçları” kısmı başlığıyla birlikte değiştirilmiş ve aynı Kanunun (2) sayılı Tarifesinin “II – Maktu harçlar” bölümünün (11) numaralı bendine “miras taksim mukaveleleri,” ibaresinden sonra gelmek üzere “mirasçılık belgesi,” ibaresi eklenmiştir.

iv. 6225 sayılı Bazı Kanun ve Kanun Hükmünde Kararnamelerde Değişiklik Yapılmasına Dair Kanun 26.04.2011 tarihli ve 27916 sayılı Resmi Gazete’de yayımlanarak yürürlüğe girmiştir.

Bu Kanun ile;

▪ 5520 sayılı Kurumlar Vergisi Kanununun 4 üncü maddesinin birinci fıkrasının (b) bendinin parantez içinde yer alan “mal ve hizmet satışları” ibaresi “mal ve hizmet satışları ile Sağlık Bakanlığına bağlı hastane, klinik, dispanser, sanatoryum gibi kurum ve kuruluşların yapacağı Gelir Vergisi Kanununun 70 inci maddesinde belirtilen mal ve hakların kiralanması işlemleri” şeklinde değiştirilmiştir.

▪ 6 ncı maddesi ile Katma Değer Vergisi Kanununun 17 nci maddesinin (4) numaralı fıkrasının (d) bendinde yer alan “kiralınması işlemleri” ibaresi “kiralınması işlemleri ile Sağlık Bakanlığına bağlı hastane, klinik, dispanser, sanatoryum gibi kurum ve kuruluşların yapacağı Gelir Vergisi Kanununun 70 inci maddesinde belirtilen mal ve hakların kiralanması işlemleri” şeklinde değiştirilmiştir.

1.1.2. Kanun Hükmünde Kararnameler

10.07.2011 tarihli ve 27990 sayılı Resmi Gazete’de yayımlanan 646 sayılı Kanun Hükmünde Kararnamenin 5 inci maddesi ile 492 sayılı Harçlar Kanununun 134 üncü maddesinin birinci fıkrasında yer alan “Maliye müfettişleri, maliye müfettişi muavinleri ve gelirler kontrolörleri” ibaresi “Vergi Müfettişleri ve Vergi Müfettiş Yardımcıları” şeklinde değiştirilmiştir.

1.1.3. Bakanlar Kurulu Kararları

i. 25.02.2010 tarihli ve 27857 (2. mükerrer) sayılı Resmi Gazete’de yayımlanan 2011/1435 sayılı B.K.K.’nın;

1 inci maddesi ile 4760 sayılı Özel Tüketim Vergisi Kanununa ekli (I) sayılı listenin (A) ve (B) cetvellerinde yer alan malların vergi tutarları yeniden tespit edilmiştir.

2 nci maddesi ile 4760 sayılı Özel Tüketim Vergisi

Kanununa ekli (II) sayılı listede yer alan malların vergi oranları yeniden tespit edilmiştir.

3 üncü maddesi ile 4760 sayılı Özel Tüketim Vergisi Kanununa ekli (III) sayılı listede yer alan malların vergi oranları ve asgari maktu vergi tutarları yeniden belirlenmiştir.

4 üncü maddesi ile 13.11.2003 tarihli ve 2003/6467 sayılı Kararnamenin eki Kararın 1 inci maddesinde yer alan liste değiştirilmiştir.

5 inci maddesi ile 5.6.2006 tarihli ve 2006/11202 sayılı B.K.K. ile yürürlüğe konulan “4760 Sayılı Özel Tüketim Vergisi Kanununa Ekli (I) Sayılı Listede Yer Alan Mallarda Uygulanan Özel Tüketim Vergisine İlişkin Karar”ın 1 inci ve 2 nci maddelerinde yer alan “2710.19.41.00.11, 2710.19.41.00.18, 2710.19.45.00.11, 2710.19.45.00.12 ve 2710.19.49.00.11” ibareleri, “2710.19.41.00.11, 2710.19.41.00.13 ve 2710.19.45.00.12” olarak değiştirilmiştir.

6 ncı maddesi ile 26.06.2006 tarihli ve 2006/10798 sayılı B.K.K. ile yürürlüğe konulan “İhraç Edilecek Elektrik Üretiminde Kullanılacak Fuel Oil Teslimlerinde Uygulanacak Özel Tüketim Vergisi Tutarına İlişkin Karar”ın 1 inci maddesinde yer alan “2710.19.61.00.11, 2710.19.61.00.19, 2710.19.63.00.11, 2710.19.63.00.19, 2710.19.65.00.11, 2710.19.65.00.19, 2710.19.69.00.11 ve 2710.19.69.00.99 G.T.İ.P numaralı malların” ibaresi, “2710.19.61.00.11, 2710.19.63.00.11, 2710.19.65.00.11 ve 2710.19.69.00.11 G.T.İ.P numaralı malların” olarak değiştirilmiştir.

ii. 28.04.2011 tarihli ve 27918 sayılı Resmi Gazete’de yayımlanan 2011/1673 sayılı B.K.K. ile 24.12.2007 tarihli ve 2007/13033 sayılı B.K.K. ile yürürlüğe konulan Mal ve Hizmetlere Uygulanacak Katma Değer Vergisi Oranlarının Tespitine İlişkin Kararın Eki (I) Sayılı Liste’nin 6 ncı sırası “İlgili mevzuata göre toptancı hallerinde faaliyette bulunanlara ve bunlar tarafından gerçek usule tabi katma değer vergisi mükelleflerine yapılan taze sebze ve meyve (mamulleri hariç) teslimleri” olarak değiştirilmiştir.

iii. 30.04.2011 tarihli ve 27920 sayılı Resmi Gazete’de yayımlanan 2011/1713 sayılı B.K.K. ile;

► 6111 sayılı Kanunda yer alan bazı başvuru ve ilk taksit ödeme sürelerinin uzatılmasına,

► 6111 sayılı Kanunun İkinci, Üçüncü ve Dördüncü Kısımlarında yer alan başvuru süreleri,

Sosyal Güvenlik Kurumuna yapılacak olan ödemeler hariç ilk taksit ödeme süreleri, Kanunun 4 üncü maddesi ile 17 nci maddesinin sekizinci fıkrasının (b) bendi hükümleri saklı kalmak üzere,

► 6111 sayılı Kanun kapsamında Sosyal Güvenlik Kurumuna yapılacak olan ödemelerden ilk taksit ödeme süresi 2011/Mayıs ayında sona erecek olanların ilk taksit ödeme süresi,

► 6111 sayılı Kanunun 4 üncü maddesi ile 17 nci maddesinin sekizinci fıkrasının (b) bendinde yer alan başvuru ve ilk taksit ödeme süreleri; Kanunun yayımlandığı 25.02.2011 tarihinden 02.05.2011 tarihine (bu tarih dâhil) kadar yapılan tebligatların münhasır olmak üzere,

Kanunda belirtilen sürelerin bitiminden itibaren bir ay uzatılmasına karar verilmiştir.

iv. 11.06.2011 tarihli ve 27961 sayılı Resmi Gazete’de yayımlanan 2011/1819 sayılı B.K.K.’nın;

1 inci maddesi ile 26.06.2006 tarihli ve 2006/10784 sayılı Kararnamenin eki İhraç Malı Taşıyan Araçlara Motorin Tesliminde Özel Tüketim Vergisi ve Katma Değer Vergisi İstisnası Uygulanacak Sınır Kapılarına İlişkin Kararın 1 inci maddesine, “Ambarlı” ibaresinden sonra gelmek üzere “Mersin” ibaresi eklenmiştir.

v. 29.06.2011 tarihli ve 27979 sayılı Resmi Gazete’de yayımlanan 2011/1854 Karar Sayılı B.K.K.’nda; 193 sayılı Gelir Vergisi Kanununun 94

üncü ve geçici 67 nci maddelerinde ve 5520 sayılı Kurumlar Vergisi Kanununun 15 inci ve 30 uncu maddelerinde yer alan tevkifat oranları ile 6802 sayılı Gider Vergileri Kanununun 33 üncü maddesinde yer alan banka ve sigorta muameleleri vergisi nispetlerine ilişkin açıklamalara yer verilmiştir.

vi. 29.06.2011 tarihli ve 27979 sayılı Resmi Gazete’ de yayımlanan 26.4.2011 tarihli ve 2011/1854 sayılı B.K.K.’nın Eki Karar ile 6802 sayılı Gider Vergileri Kanununun 33 üncü maddesinde yer alan banka ve sigorta muameleleri vergisi nispetleri hakkındaki 28.8.1998 tarihli ve 98/11591 sayılı Kararnamenin eki Kararın 1 inci maddesinin (f) ve (g) bendi aşağıdaki şekilde değiştirilmiştir:

“f) Yurt içinde Türk Lirası cinsinden ihraç edilen tahviller ve varlık kiralama şirketleri tarafından ihraç edilen kira sertifikalarının geri alım ve satım taahhüdü ile iktisap veya elden çıkarılması karşılığında lehe alınan paralar üzerinden %1,

g) Yurt içinde Türk Lirası cinsinden ihraç edilen tahviller ve varlık kiralama şirketleri tarafından ihraç edilen kira sertifikalarının vadesi beklenilmeksizin satışı nedeniyle lehe alınan paralar üzerinden %1,”

vii. 14.09.2011 tarihli ve 28054 sayılı Resmi Gazete’de yayımlanan 2011/2198 sayılı B.K.K.’nın;

1 inci maddesi ile 4760 sayılı Özel Tüketim Vergisi Kanununa ekli (I) sayılı listenin (B) cetvelinde yer alan bazı mallara ilişkin vergi tutarları yeniden tespit edilmiştir.

2 nci maddesi ile 07.06.2010 tarihli ve 2010/668 sayılı Kararnamenin eki Kararın 1 inci maddesindeki listede yer alan bazı malların tesliminde uygulanacak ÖTV tutarının tecil edilecek kısmını belirleyen oranlar değiştirilmiştir.

viii. 13.10.2011 tarihli ve 28083 sayılı Resmi Gazete’de yayımlanan 2011/2304 sayılı B.K.K.’nın;

1 inci maddesi ile 06.06.2002 tarihli ve 4760 sayılı Özel Tüketim Vergisi Kanununa ekli (II) sayılı listede yer alan bazı malların vergi oranları yeniden tespit edilmiştir.

2 nci maddesi ile 4760 sayılı Özel Tüketim Vergisi Kanununa ekli (III) sayılı listede yer alan malların vergi oranları ve asgari maktu vergi tutarları yeniden tespit edilmiştir.

3 üncü maddesi ile 4760 sayılı Özel Tüketim Vergisi Kanununa ekli (IV) sayılı listede yer alan 8517.12.00.00.11 G.T.İ.P. numaralı malların vergi oranı %25, aynı Kanunun geçici 6 nci maddesinde 40 Türk Lirası olarak belirlenen tutarlar 100 Türk Lirası olarak tespit edilmiştir.

4 üncü maddesi ile kabul kredili, vadeli akreditif ve mal mukabili ödeme şekillerine göre yapılan ithalatta Kaynak Kullanımını Destekleme Fonu kesintisi oranı %6 olarak tespit edilmiştir.

ix. 26.10.2011 tarihli ve 28096 sayılı Resmi Gazete’de yayımlanan 2011/2343 sayılı B.K.K.’nın;

1 inci maddesi ile 12.10.2011 tarihli ve 2011/2304 sayılı B.K.K. ile yürürlüğe konulan, Kaynak Kullanımını Destekleme Fonu kesintileri ve bazı mallarda uygulanan Özel Tüketim Vergisi ile ilgili Karara aşağıdaki geçici madde eklenmiştir.

“GEÇİCİ MADDE 1 - Bu Kararın 2 nci maddesiyle, 4760 sayılı Özel Tüketim Vergisi Kanununa ekli (III) sayılı listenin (B) Cetvelindeki mallar için belirlenen vergi oranı 31.12.2012 tarihine kadar %65 olarak uygulanır.”

x. 27.11.2011 tarihli ve 28125 sayılı Resmi Gazete’de yayımlanan

2011/2466 sayılı B.K.K. ile 2007/13033 sayılı B.K.K. ile yürürlüğe konulan Mal ve Hizmetlere Uygulanacak Katma Değer Vergisi Oranlarının Tespitine İlişkin Kararın eki (I) Sayılı Listenin 3 üncü sırasına, “buğday” ibaresinden sonra gelmek üzere “bulgur” ibaresi; “küçük ve büyükbaş hayvanlar (arılar dâhil)” ibaresinden sonra gelmek üzere “20.12.2010 tarihli ve 2010/1180 sayılı B.K.K. ile yürürlüğe konulan İstatistik Pozisyonlarına Bölünmüş Türk Gümrük Tarife Cetvelinin 01.05 pozisyonunda yer alan hayvanlar ile 2 no.lu faslında yer alan mallar,” ibaresi eklenmiş; aynı Kararname eki (II) Sayılı Listenin “A) GIDA MADDELERİ” bölümünün 1 inci sırasının (a) bendinde yer alan, “01.05” ibaresi ile aynı sıranın (b) bendi yürürlükten kaldırılmıştır.

xi. 27.12.2011 tarihli ve 28155 sayılı Resmî Gazete’de yayımlanan 2011/2604 sayılı Kararname ile 2007/13033 sayılı B.K.K. ile yürürlüğe konulan Mal ve Hizmetlere Uygulanacak Katma Değer Vergisi Oranlarının Tespitine İlişkin Kararın

Eki (I) Sayılı Listeye;

16) 3065 sayılı Katma Değer Vergisi Kanununun 13 üncü maddesinin birinci fıkrasının (d) bendi uyarınca Yatırım Teşvik Belgesi sahibi mükelleflere belge kapsamındaki makine ve teçhizatın, 3226 sayılı Finansal Kiralama Kanununa göre finansal kiralama şirketleri tarafından kiralınması,

17) 20 Aralık 2010 tarih ve 2010/1180 sayılı B.K.K. eki ‘İstatistik Pozisyonlarına Bölünmüş Türk Gümrük Tarife Cetveli’nin söz konusu Kararıyla belirtilen gümrük tarife istatistik pozisyonları itibarıyla sayılan ve amortisman tabii iktisadi kıymet niteliği taşıyan makine ve cihazların (kullanılmış olanları ile aksam, parça, aksesuar ve teferruatları hariç) finansal kiralamaya konu olmak üzere 3226 sayılı Finansal Kiralama Kanununa göre finansal kiralama şirketlerine teslimi ve bu malların finansal kiralama şirketleri tarafından katma değer vergisi mükellefleri ile işlemleri katma değer vergisinden istisna edildiği için katma değer vergisi mükellefiyeti bulunmayan ancak kazançları bilanço esasına göre tespit edilen gelir ve kurumlar vergisi mükelleflerine kiralınması ve teslimi, eklenmiştir.

xii. 30.12.2011 tarihli ve 28158 sayılı Res-

mi Gazete’de yayımlanan 2011/2628 sayılı B.K.K.’nın;

4 üncü maddesi ile 21.12.2009 tarih ve 2009/15865 sayılı B.K.K.’nın 2 nci maddesinin 1 inci fıkrasında yer alan yabancı tütün ile yurt içinde harmanlanmış ve imal edilmiş (blended) sigaraların bünyesine giren yabancı tütünün ithali sırasında CİF bedel üzerinden alınan tütün fonuna ilişkin “2250 \$/ton” ibaresi “1800 \$/ton” şeklinde değiştirilmiştir.

xiii. 30.12.2011 tarihli ve 28158 sayılı Resmî Gazete’de yayımlanan 2011/2628 sayılı B.K.K.’nda maktu harçlar ve damga vergisi tutarları, bina, arsa ve arazi vergisi matrahları ve asgari ölçüde arsa ve arazi metrekaresi birim değerlerinin hesabında uygulanacak artış oranı ile bazı mallara uygulanacak tütün fonuna ilişkin bilgilere yer verilmiştir.

xiv. 30.12.2011 tarihli ve 28158 sayılı Resmî Gazete’de yayımlanan 2011/2628 sayılı B.K.K. ile 492 sayılı Harçlar Kanununa bağlı tarifelerde yer alan ve 2011 yılında uygulanan maktu harç tutarları %15 oranında artırılarak yeniden belirlenmiştir.

xv. 30.12.2011 tarihli ve 28158 sayılı Resmî Gazete’de yayımlanan 22.12.2011 tarihli ve 2011/2628 sayılı B.K.K. ile 01.01.2012 tarihinden itibaren yürürlüğe girmek üzere, Damga Vergisi Kanununa ekli (1) sayılı tabloda yer alan kağıtlar için 2011 yılında uygulanan maktu vergi tutarlarının yeniden değerlendirilme oranı dâhil olmak üzere %15 oranında artırılmasına karar verilmiştir.

1.1.4. Tebliğler

i. 13.01.2011 tarihli ve 27814 sayılı Resmî Gazete’de yayımlanan 279 Seri No’lu Gelir Vergisi Tebliği ile 20.12.2010 tarihli ve 2010/1182 sayılı Kararın eki Karar uyarınca tam mükellef kurumlar tarafından yurt dışında ihraç edilen tahvillerden elde edilen faizlerin vergilendirilmesine ilişkin açıklamalara yer verilmiştir.

ii. 20.01.2011 tarihli ve 27821 sayılı Resmî Gazete’de yayımlanan 404 Seri No’lu Vergi Usul Kanunu Genel Tebliği ile borsada rayıcı olmayan yabancı paraların, Vergi Usul Kanunu gereğince 2010 yılı için yapılacak değerlemelerine esas olmak üzere, aynı Kanunun 280 inci maddesinin ikinci ve üçüncü fıkralarında yer alan hükümlere

dayanılarak tespit olunan kurlara ilişkin açıklamalara yer verilmiştir.

iii. 29.01.2011 tarihli ve 27830 sayılı Resmi Gazete’de yayımlanan 20 Seri No’lu Özel Tüketim Vergisi Genel Tebliği ile 4760 sayılı Özel Tüketim Vergisi Kanunu uygulaması ile ilgili olarak ÖTV Beyannamelerinde, ÖTV Bildirimlerinde değişiklik yapılmış, ÖTV Beyannamesi Eklerine ve Bildirim Formlarına Bandrol ve Bandrollü Ürün Bilgi Girişleri İçin Yeni Bölümler eklenmiştir.

iv. 19.02.2011 tarihli ve 27851 sayılı Resmi Gazete’de yayımlanan 405 Seri No’lu Vergi Usul Kanunu Genel Tebliğinde, 340 Sıra No’lu Vergi Usul Kanunu Genel Tebliğinin “V-Aracılık Yetkisi Verilen Gerçek ve Tüzel Kişiler” ile “VII-Beyannamelerin İmzalanması ve Diğer Hususlar” başlıklı bölümlerinde değişiklikler yapılmıştır.

Buna göre, meslek mensupları ile mükellefler arasında düzenlenen Elektronik Beyanname Aracılık ve Sorumluluk Sözleşmesine/Elektronik Beyanname Aracılık Sözleşmesine ait bilgiler ile bu sözleşmelerinin süresinin sona ermesi, iptal ya da feshedilmesi durumunda buna ilişkin bilgi girişinin belirtilen sürelerde elektronik ortamda <https://intvd.gib.gov.tr/> adresinde yer alan internet vergi daireesine girişinin yapılması gerektiği açıklaması yapılmıştır.

v. 02.03.2011 tarihli ve 27862 sayılı Resmi Gazete’de yayımlanan 406 Seri No’lu Vergi Usul Kanunu Genel Tebliği ile noterler veya noterlik görevini ifa ile mükellef olanlar tarafından tasdik edilen belgeler ve defterlere ilişkin bildirimler, turizm organizasyonu faaliyetinde bulunan mükelleflerde belge düzeni, müşterilerin kendilerine servis esasına göre yemek hizmeti verilen işyerlerinde belge düzeni, şehirler arasında karayoluyla yapılan yol-

cu taşımacılığında belge düzeni, şans oyunlarında belge düzeni ile sinema filmlerinin amortisman oranının belirlenmesi konularında uygulama birliğinin sağlanması amacıyla yapılan düzenlemeler ile 403 Sıra Numaralı Vergi Usul Kanunu Genel Tebliğine ilave edilecek bölüme dair açıklamalara yer verilmiştir.

vi. 12.03.2011 tarihli ve Mükerrer 27872 sayılı Resmi Gazete’de yayımlanan 1 Seri No’lu Bazı Alacakların Yeniden Yapılandırılması Hakkında 6111 sayılı Kanun Genel Tebliği yürürlüğe girmiştir.

vii. 15.03.2011 tarihli ve 27875 sayılı 407 Seri No’lu Vergi Usul Kanunu Genel Tebliğinde; 405 Sıra No’lu Vergi Usul Kanunu Genel Tebliğinde belirtilen sürelerin 01.08.2011 tarihine kadar uzatıldığına ilişkin açıklamalara yer verilmiştir.

viii. 22.04.2011 tarih ve 27913 sayılı Resmi Gazetede yayımlanan 115 Seri No’lu Katma Değer Vergisi Genel Tebliğinde, 84 Seri No.lu KDV Genel Tebliğin (II/1.5) bölümü kapsamında olumsuz tespit bulunan bir kısım mükelleflerin 6111 sayılı “Bazı Alacakların Yeniden Yapılandırılması ile Sosyal Sigortalar ve Genel Sağlık Sigortası Kanunu ve Diğer Bazı Kanun ve Kanun Hükmünde Kararnamelerde Değişiklik Yapılması Hakkında Kanun”u kapsamında 2006, 2007, 2008 ve 2009 takvim yıllarında faaliyette buldukları dönemlerin tamamına ilişkin olarak KDV artırımından yararlanmaları halinde söz konusu tebliğde yer alan açıklamalar çerçevesinde özel esaslardan çıkarılmalarının uygun görüldüğü belirtilmiştir.

ix. 29.04.2011 tarihli ve 27919 sayılı Resmi Gazete’de yayımlanan 38 Seri No’lu Motorlu Taşıtlar Vergisi Genel Tebliğinde, 23.7.2010 tarihli ve 6009 sayılı Gelir Vergisi Kanunu

ile Bazı Kanun ve Kanun Hükmünde Kararnamelerde Değişiklik Yapılmasına Dair Kanunun Geçici 5 inci maddesiyle değişik 5838 sayılı Kanunun Geçici 2 nci maddesinin dördüncü fıkrasının uygulanmasına ilişkin açıklamalara yer verilmiştir.

x. 06.05.2011 tarihli ve 27926 sayılı Resmi Gazete’de yayımlanan 2 Seri No’lu Bazı Alacakların Yeniden Yapılandırılması Hakkında 6111 sayılı Kanun Genel Tebliği yayımlanarak yürürlüğe girmiştir.

xi. 27.05.2011 tarihli ve 27946 sayılı Resmi Gazete’de yayımlanan 408 Seri No’lu Vergi Usul Kanunu Genel Tebliği ile vergi levhasının elektronik ortamda alınması, e-vergi levhası sorgulaması, elektronik ortamda vergi kimlik numarası doğrulama ve vergi levhası doğrulama hizmetlerine ilişkin düzenlemeler hakkında açıklamalara yer verilmiştir.

xii. 30.06.2011 tarihli ve 27980 sayılı Resmi Gazete’de yayımlanan 409 Seri No’lu Vergi Usul Kanunu Genel Tebliği ile ikmalen, re’sen veya idarece yapılan tarhiyatlar dolayısıyla kesinleşen vergi ve cezalar ile vadesi geçtiği halde ödenmemiş vergi ve cezaların açıklanmasına ilişkin usuller kapsamında açıklamaya dahil olacak ve açıklamanın dışında tutulacak mükelleflere ve borçlara ilişkin bilgilere yer verilmiştir.

xiii. 27.07.2011 tarihli ve 28007 sayılı Resmi Gazete’de yayımlanan 57 Seri No’lu Emlak Vergisi Kanunu Genel Tebliği ile emlak vergisi bildirimlerinin yeniden düzenlenmesi, mükelleflerden bildirim dışında bir belge talep edilmemesi ve devreden mükellefiyetinin re’sen sona erdirilmesi, özürülere ait indirimli bina vergisi oranı (sıfır) uygulaması ve tereddüt edilen bazı konulara yer verilmiştir.

xiv. 21.09.2011 tarihli ve 28061 sayılı Resmi Gazete’de yayımlanan 21 Seri No’lu Özel Tüketim Vergisi Genel Tebliği ile 4760 sayılı Özel Tüketim Vergisi Kanunu ile; ÖTV Kanununun 8/1 inci Maddesi Kapsamındaki Tecil-Terkin Uygulamasına, 2002/4930 Sayılı B.K.K.’nın 4 üncü Maddesinin Uygulamasına İlişkin, (I) Sayılı Listedeki Mallar İçin Gümrükte Alınacak Teminatlarla İlişkin, EK:11 ve EK:12 Bilgi Formlarına İlişkin, 2003/6467 sayılı Bakanlara Kurulu Kararının 1 inci maddesinin uygulamasına ilişkin değişiklikler yapılmıştır.

xv. 29.09.2011 tarihli ve 28069 sayılı Resmi Gazete’de yayımlanan 44 Sıra No’lu Serbest Muhasebeci, Serbest Muhasebeci Mali Müşavirlik ve Yeminli Mali Müşavirlik Kanunu Genel Tebliğinde ihraç edilen mallara ilişkin Özel Tüketim Vergisi İadesi uygulamasından yararlanılması için öngörülen şartların sağlanıp sağlanmadığının tespit edilmesi amacıyla yeminli mali müşavirlerin yapacakları tasdik işlemleri düzenlenmiştir.

xvi. 01.11.2011 tarihli ve 28102 sayılı Resmi Gazete’de yayımlanan 22 Seri No’lu Özel Tüketim Vergisi Genel Tebliği ile; 4760 sayılı Özel Tüketim Vergisi ile Taşıtlara Ait 2A Numaralı ÖTV Beyannamesinin Elektronik Ortamda Verilmesi, Araç ve Sürücü Bilgi Sistemi Kapsamında ÖTV Beyanı ve Ödenmesi hususlarında açıklamalar yapılmış, 1 Seri No’lu ÖTV Genel Tebliğinde ise bazı değişiklikler yapılmıştır.

xvii. 17.11.2011 tarihli ve 28115 sayılı Resmi Gazete’de yayımlanan 410 Seri No’lu Vergi Usul Kanunu Genel Tebliği ile Vergi Usul Kanununun mükerrer 298 inci maddesinin (B) fıkrasında yer alan hüküm uyarınca yeniden değerlendirme oranı tespit edilmiştir.

xviii. 17.12.2011 tarihli ve 28145 sayılı Resmi Gazete’de yayımlanan 88 Seri No’lu Gider Vergileri Genel Tebliğinde; Hizmet Vergisi (Banka Muameleleri Vergisi) Beyannamelerinin bankalar tarafından tek merkezden verilmesine ilişkin açıklamalar ile konut finansmanı kapsamında yapılan sigortalarda banka ve sigorta muameleleri vergisi istisnası uygulaması hakkındaki açıklamalara yer verilmiştir.

xix. 26.12.2011 tarihli ve 28154 sayılı Resmi Gazete’de yayımlanan 8 Seri No’lu Özel İletişim Vergisi Genel Tebliğinde; 6802 sayılı Gider Vergileri Kanununun 39 uncu maddesi uyarınca mobil telefon aboneliğinin ilk tesisinde (operatör değişiklikleri hariç) maktu olarak alı-

nan özel iletişim vergisi tutarı, 2011 yılına ilişkin yeniden değerlendirme oranında arttırılarak 01.01.2012 tarihinden itibaren uygulanmak üzere 37,00 TL olarak belirlenmiştir.

xx. 26.12.2011 tarihli ve 28154 sayılı Resmi Gazete’de yayımlanan 411 Seri No’lu Vergi Usul Kanunu Genel Tebliği ile Vergi Usul Kanununda yer alan maktu hadler ile asgari ve azami miktarlar yeniden değerlendirme oranında artırılmak suretiyle belirlenmiştir.

xxi. 26.12.2011 tarihli ve 28154 sayılı Resmi Gazete’de yayımlanan 280 Seri No’lu Gelir Vergisi Genel Tebliği ile 193 sayılı Gelir Vergisi Kanununun 21, 23/8, 31, 47, 48, mükerrer 80, 82, 86 ve 103 üncü maddelerinde yer alan ve yeniden değerlendirme oranında artırılan maktu had ve tutarlar ile 01.01.2006 tarihinden önce ihraç edilen bir kısım menkul kıymetlerden 2011 takvim yılında elde edilen menkul sermaye iradının beyanında dikkate alınacak indirim oranı uygulamasına ilişkin açıklamalar yapılmıştır.

xxii. 26.12.2011 tarihli ve 28154 sayılı Resmi Gazete’de yayımlanan 40 Seri No’lu Belediye Gelirleri Kanunu Genel Tebliğinde; 01.01.2012 tarihinden itibaren konutlar ile işyerleri ve diğer şekilde kullanılan binalara ait çevre temizlik vergisi tutarlarına ilişkin bilgilere yer verilmiştir.

xxiii. 26.12.2011 tarihli ve 28154 sayılı Resmi Gazete’de yayımlanan 43 Seri No’lu Veraset ve İntikal Vergisi Kanunu Genel Tebliği ile 01.01.2012 tarihinden itibaren uygulanmak üzere; Veraset ve İntikal Vergisi Kanununun 4 üncü maddesinde yer alan maktu istisna miktarları ile 16 ncı maddesinde yer alan ve 2011 yılında uygulanan matrah dilim tutarlarının 2011 yılı için belirlenen yeniden değerlendirme oranında artırılmış tutarlarına göre yeniden düzenlenen veraset ve intikal vergisi tarifesine ilişkin hususlar açıklanmıştır.

xxiv. 26.12.2011 tarihli ve 28154 sayılı Resmi Gazete’de yayımlanan 39 Seri No’lu Motorlu Taşıtlar Vergisi Genel Tebliği ile 197 sayılı Motorlu Taşıtlar Vergisi Kanununun 10 uncu maddesine göre Kanunun 5 ve 6 ncı maddelerinde yer alan (I), (II) ve (IV) sayılı tarifelerin tespiti için 2012 yılında uygulanacak yeniden değerlendirme oranı belirlenmiştir.

xxv. 26.12.2011 tarihli ve 28154 sayılı Resmi Gazete’de yayımlanan 58 Seri No’lu Emlak Vergisi Kanunu Genel

Tebliğ ile Maliye Bakanlığı ile Çevre ve Şehircilik Bakanlığınca müştereken tespit edilen 2012 yılında uygulanacak olan binaların metrekare normal inşaat maliyet bedellerine ilişkin cetvel yayımlanmıştır.

xxvi. 30.12.2011 tarihli ve 28158 sayılı Resmi Gazete’de yayımlanan 6 Seri No’lu Tahsilat Genel Tebliğinde Devlet Su İşleri Genel Müdürlüğü tarafından tahakkuk ettirilerek 6183 sayılı Amme Alacaklarının Tahsil Usulü Hakkında Kanun hükümlerine göre takip edilmesi gereken alacakların 662 sayılı Kanun Hükmünde Kararname ile 6200 sayılı Devlet Su İşleri Genel Müdürlüğü’nün Teşkilat ve Görevleri Hakkında Kanunda yapılan değişiklikler sonrasında ne şekilde takip ve tahsil edileceğine ilişkin açıklamalar yer almaktadır.

xxvii. 31.12.2011 tarihli ve 28159 sayılı Resmi Gazete’de yayımlanan 59 Seri No’lu Emlak Vergisi Kanunu Genel Tebliğinde; emlak (bina, arsa ve arazi) vergi değerleri ile 2012 yılında mükellef olacakların emlak vergi değerlerinin hesabında dikkate alınacak asgari ölçüde arsa ve arazi metrekare birim değerlerinin tespitine ilişkin açıklamalara yer verilmiştir.

xxviii. 31.12.2011 tarihli ve 28159 sayılı Resmi Gazete’de yayımlanan 55 seri No’lu Damga Vergisi Kanunu Genel Tebliği ile, Kanuna ekli (1) sayılı tabloda yer alan ve 54 Seri No.lu Damga Vergisi Kanunu Genel Tebliği ile tespit edilen maktu damga vergilerinin 01.01.2012 tarihinden itibaren uygulanacak miktarları, Tebliğ ekindeki (1) sayılı tabloda gösterilmiş, ayrıca her bir kağıttan alınacak damga vergisine ilişkin üst sınır yeniden değerlendirilerek oranında artırılarak 01.01.2012 tarihinden itibaren 1.379.775,30 Türk Lirası olarak belirlenmiştir.

xxix. 31.12.2011 tarihli ve 28159 sayılı Resmi Gazete’de yayımlanan 65 Seri No’lu Harçlar Kanunu Genel Tebliği ile 492 sayılı Kanunun mükerrer 138 inci maddesi hükmü gereğince, Kanuna bağlı tarifelerde yer alan ve 63 Seri No.lu Harçlar Kanunu Genel Tebliği ile tespit edilen maktu harçlar 01.01.2012 tarihinden itibaren uygulanmak üzere yeniden tespit edilmiştir.

xxx. 31.12.2011 tarihli ve 28159 sayılı Resmi Gazete’de yayımlanan 66 seri No’lu Harçlar Kanu-

nu Genel Tebliği ile 01.01.2012 tarihinden itibaren yurtdışında konsolosluklarımızca alınacak harçların döviz olarak tahsilinde esas alınacak döviz kuru ve emsal sayıları tespit edilmiştir.

1.1.5. Sirküpler

i. 07.01.2011 tarihli ve 43 No’lu Vergi Usul Kanunu Sirkülerinde 213 sayılı Vergi Usul Kanununun Mükerrer 257 nci maddesine istinaden çıkarılan Vergi Usul Kanunu Uyarınca Vergi Mükellefleri Tarafından Kullanılan Belgelerin Basım ve Dağıtım Hakkında Yönetmeliğin ve bu Yönetmeliğin 14 üncü maddesinde Bakanlığımıza verilen yetkiye istinaden yayımlanan 347 Sıra Numaralı Vergi Usul Kanunu Genel Tebliğinin uygulanması konusunda Danıştay tarafından verilen kararlara ilişkin açıklamalara yer verilmiştir.

ii. 25.02.2011 tarihli 75 No’lu Gelir Vergisi Sirkülerinde, yıllık gelir vergisi beyannamesinde ücretler ile birlikte diğer gelir unsurlarının da beyan edilmesi ve beyannamedeki toplam gelirin 50.000 TL’yi aşması durumunda gelir vergisinin hesaplanması ilişkin açıklamalar yapılmıştır.

iii. 01.03.2011 tarihli ve 45 No’lu Vergi Usul Kanunu Sirküleri ile Libya’da meydana gelen olaylardan etkilenen mükelleflerin bu keyfiyeti tevsik etmeleri şartıyla Vergi Usul Kanununun mücbir sebep hükümlerinden faydalandırılması hakkında açıklamalar yapılmıştır.

iv. 25.03.2011 tarihli 76 No’lu Gelir Vergisi Sirkülerinde, gayrimenkullerin elden çıkarılması halinde, değer artışı kazancının hesaplanmasında, iktisat tarihi olarak hangi tarihin esas alınacağına ilişkin açıklamalar yapılmıştır.

v. 25.04.2011 tarihli ve 46 No’lu Vergi Usul Kanunu Sirküleri ile 2010 hesap dönemi kurumlar vergisi beyannamesinin verme süresinin uzatılması hususunda açıklamalar yapılmıştır.

vi. 26.04.2011 tarihli ve 19 No’lu Kurumlar Vergisi Kanunu Sirkülerinde, 2011 yılı birinci geçici vergi döneminde uygulanacak yeniden değerlendirilme oranı %2,34 (yüzde iki virgöl otuz dört) olarak tespit edilmiştir.

vii. **12.05.2011 tarihli ve 2 No'lu Emlak Vergisi Sirkülerinde**, turizm işletmelerine dâhil binalar için geçici emlak (bina) vergisi muafiyetinin uygulanmasında geçerli olan belgeler ve sürelerle ilişkin açıklamalar yapılmıştır.

viii. **23.05.2011 tarihli ve 11 No'lu Harçlar Kanunu Sirküleri** ile özel eğitime gereksinimi olan kişilerin değerlendirilmesi, eğitimi, terapisi ve rehabilitasyonu amacıyla kurulmuş olan sağlık kuruluşları 492 sayılı Harçlar Kanunu'nun VI/18 inci fıkrasında yer alan kurumlar kapsamında olmadığından, bu kuruluşların almış oldukları işletme ruhsatnamelerinin harca tabi tutulması gerekmektedir.

ix. **27.06.2011 tarihli 77 No'lu Gelir Vergisi Sirkülerinde**, aile hekimleri tarafından yapılan mal ve hizmet alımlarına ilişkin ödemelerin vergilendirilmesine ilişkin açıklamalar yapılmıştır.

x. **22.07.2011 tarihli ve 47 No'lu Vergi Usul Kanunu Sirküleri** ile mali tatil sebebiyle beyanname verme süreleri 27.07.2011 tarihine uzayan vergilerin beyan ve ödeme sürelerinin uzatılması hakkında açıklamalar yapılmıştır.

xi. **01.08.2011 tarihli ve 20 No'lu Kurumlar Vergisi Kanunu Sirkülerinde**, 2011 yılı ikinci geçici vergi döneminde uygulanacak yeniden değerlendirme oranı %5,65 (yüzde beş virgöl altmış beş) olarak tespit edilmiştir.

xii. **02.08.2011 tarihli 78 No'lu Gelir Vergisi Sirkülerinde**, aile hekimleri tarafından yapılan mal ve hizmet alımlarına ilişkin ödemelerin vergilendirilmesine ilişkin açıklamalar yapılmıştır.

xiii. **08.08.2011 tarihli ve 60 No'lu KDV Sirküleri** ile KDV Kanununun uygulanmasına ilişkin mevcut sirkülerlerin birleştirilmesi ile uygulamada tereddüt edilen hususlara yönelik açıklamalar yapılmıştır.

xiv. **15.08.2011 tarihli ve 49 No'lu Vergi Usul Kanunu Sirkülerde**, aynı nev'iden ikinci fiile tekerrür hükümlerinin uygulanması açısından sürenin başlangıcının tespitine ilişkin hususlar belirtilmiştir.

xv. **26.10.2011 tarihli ve 21 No'lu Kurumlar Vergisi Sirkülerinde**, 2011 yılı üçüncü geçici vergi döneminde uygulanacak yeniden değerlendirme oranı %7,33 (yüzde yedi virgöl otuz üç) olarak tespit edilmiştir.

1.2. Kayıt Dışı Ekonomiyle Mücadele

Kayıtlı ekonomiye geçiş süreciyle ulaşılmak istenen temel amaç, ekonominin rekabet gücünün artırılmasının yanı sıra kamu finansman kaynaklarının sağlıklı bir yapıya kavuşturulmasıdır.

Bu amaçla 2010/966 sayılı "2011 Yılı Programının Uygulanması, Koordinasyonu ve İzlenmesine Dair Bakanlar Kurulu Kararı" Eki 2011 Yılı Programının 31 No.lu Tedbirinde, 05.02.2009 tarihli ve 27132 sayılı Resmi Gazetede yayımlanan Kayıt Dışı Ekonomiyle Mücadele Stratejisi Eylem Planının (2008-2010) dönemi Eylem Planında yer alan eylemlere ilişkin gerçekleştirmeler ile kurum ve kuruluşlardan gelen eylem önerileri değerlendirilmek suretiyle "Kayıt Dışı Ekonomiyle Mücadele Stratejisi Eylem Planını (2011-2013)" hazırlanmış ve 21.12.2011 tarihli ve 28149 sayılı Resmi Gazetede yayımlanan 2011/21 sayılı Başbakanlık Genelgesi ile yürürlüğe girmiştir.

Eylem Planında yer alan 47 eylem, aşağıda sıralanan 5 amaç çerçevesinde belirlenmiştir.

- 1) Gönüllü Uyumun Artırılması
- 2) Denetim Kapasitesinin Güçlendirilmesi
- 3) Yaptırımların Caydırıcılığının Artırılması
- 4) Veri Tabanı Paylaşımı
- 5) Toplumsal Farkındalığın Artırılması

Başkanlığımızın sorumlu kuruluş olarak belirlendiği Eylem Planı; Bilim, Sanayi ve Teknoloji Bakanlığı, Çalışma ve Sosyal Güvenlik Bakanlığı, Çevre ve Şehircilik Bakanlığı, Ekonomi Bakanlığı, Enerji ve Tabii Kaynaklar Bakanlığı, Gümrük ve Ticaret Bakanlığı, Maliye Bakanlığı, Sağlık Bakanlığı, Bankacılık Düzenleme ve Denetleme Kurumu, Enerji Piyasası Düzenleme Kurumu, Sermaye Piyasası Kurulu, Sosyal Güvenlik Kurumu, Şeker Kurumu ve Türkiye Noterler Birliği ile koordinasyon içinde yürütülecek, gerek duyulan hallerde sivil toplum kuruluşlarıyla da işbirliği yapılacaktır.

1.3. Denetim Faaliyeti

2011 yılında Başkanlığımız Vergi Dairesi Müdürleriince yapılan vergi incelemeleriyle diğer denetimlere ilişkin sonuçlar aşağıdaki tablolarda gösterilmiştir.

1.3.1. Vergi Dairesi Müdürlerince Yapılan İnceleme Sonuçları

01.01.2011–31.12.2011 tarihleri arasında yapılan vergi incelemeleri sonucunda; 14.091 adet vergi inceleme raporu düzenlenmiş, 16.422.146.360.-TL matrah üzerinden, 755.055.542.-TL matrah farkı bulunmuş ve bulunan matrah farkı üzerinden 168.432.209.-TL vergi tarh edilmiştir.

Vergi Türleri İtibariyle 2011 Yılı İnceleme Sonuçları (TL)

VERGİ TÜRÜ	İNCELENEN MÜKELLEF SAYISI	RAPOR SAYISI	İNCELENEN MATRAH	BULUNAN MATRAH FARKI	MATRAH FARKI ÜZERİNDEN TARH EDİLEN VERGİ
Gelir Vergisi	1.641	1.942	1.586.197.618	18.430.305	5.180.306
Kurumlar Vergisi	709	850	4.251.799.781	18.600.315	4.581.149
Katma Değer Vergisi	4.536	4.977	9.136.386.241	334.385.008	142.277.905
Bank. Sig. Mua. Ver.	5	9	1.124.673	489.412	24.464
Veraset ve İnt. Ver.	5	5	-	320.100	29.437
Damga Ver.	66	86	1.071.568.451	111.849.011	3.276.376
Geçici Vergi	971	1.229	60.782.428	38.685.827	4.212.617
Diğerleri	4.737	4.993	314.287.167	232.295.564	8.849.955
TOPLAM	12.670	14.091	16.422.146.359	755.055.542	168.432.209

2011 yılında vergi dairesi müdürleri tarafından 524 mükellef incelenmiş sonucunda; 554 vergi inceleme raporu düzenlenmiş, 103.594.706.- TL matrah üzerinden 42.954.597.- TL matrah farkı bulunmuş ve bu fark üzerinden 200.723.- TL vergi tarh edilmiştir.

2011 yılında 81 il vergi dairesi müdürlerince 16.670 rapor düzenlenmiştir. Bu raporlardan 282'si vergi suçu raporu, 1.009'u basit rapor ve 131'i vergi tekniği raporundan oluşmaktadır.

Vergi Türleri İtibariyle 2011 Yılı İade İncelemeleri Sonuçları (TL)

VERGİ TÜRÜ	İNCELENEN MÜKELLEF SAYISI	RAPOR SAYISI	İNCELENEN MATRAH	İADESİ TALEP EDİLEN TOPLAM VERGİ	İADESİ REDDEDİLEN VERGİ	BULUNAN MATRAH FARKI	MATRAH FARKI ÜZERİNDEN TARH EDİLEN VERGİ
Gelir	319	327	18.434.994	2.280.184	298.256	1.917.172	94.888
Kurumlar	10	10	2.222.388	402.932	704	-	696
KDV	168	185	40.909.961	1.329.790	102.842	17.637.681	83.463
Diğerleri	27	32	42.027.363	648.204	-	23.399.744	21.677
TOPLAM	524	554	103.594.706	4.661.110	401.802	42.954.597	200.723

1.3.2. Uzlaşma Sonuçları

Merkezi Uzlaşma Komisyonu ve Koordinasyon Uzlaşma Komisyonu Sonuçları (TL)

	Başvurulan Dosya Sayısı	Uzlaşılabilir Dosya Sayısı	Uzlaşmaya Konu Olan Vergi	Uzlaşma Sonucu Vergi	Uzlaşmaya Konu Olan Ceza	Uzlaşma Sonucu Ceza
Merkezi Uzlaşma Komisyonu	37	27	806.732.861	54.634.706	1.116.580.833	270.000
Koordinasyon Uzlaşma Komisyonu	72	58	221.019.117	28.674.409	311.719.905	863.700
Toplam	109	85	1.027.751.978	83.309.115	1.428.300.738	1.133.700

1.3.3. Yaygın ve Yoğun Vergi Denetim Sonuçları

01.01.2011–31.12.2011 tarihleri arasında yapılan yaygın ve yoğun vergi denetimlerinde; 3.462.338 mükellef denetlenmiş, kayıtdışı çalıştığı tespit edilen 28.060 kişi için yeni mükellefiyet tesis ettirilmiş, 393 iş yerinde fiili envanter yapılmış, 28.073 iş yerinde hasılat tespiti yapılmış ve 128.094.973.-TL usulsüzlük cezası kesilmiştir.

Türkiye Geneline Yaygın ve Yoğun Denetim Sonuçları

Yılı	Denetime Katılan Personel Sayısı	Denetlenen Mükellef Sayısı	Kesilen Usulsüzlük Cezası (TL)
2007	6.320	4.513.740	134.235.029
2008	48.357	4.313.620	176.213.518
2009	47.370	3.811.489	153.171.031
2010	45.109	3.753.669	150.326.505
2011	45.634	3.462.338	128.094.973

Yılbaşı Tatili, Ramazan Bayramı ve Kurban Bayramı Süresince Yapılan Yaygın ve Yoğun Vergi Denetim Sonuçları

	YILI	Denetlenen Mükellef Sayısı	Mükellefiyeti Yeni Tesis Ettirilen Mükellef Sayısı	Hasılat Tespiti Yapılan İşyeri Sayısı	Tespit Edilen Hasılat Miktarı (TL)	Kesilen Usulsüzlük Cezası (TL)
Yılbaşı Tatili	2010	44.502	231	4.981	43.226.561	1.272.556
	2011	69.348	492	4.445	43.106.718	2.145.671
Kurban Bayramı Tatili	2010	101.981	968	4.668	52.118.841	2.282.958
	2011	127.765	1.315	3.816	43.303.030	3.310.756
Ramazan Bayramı Tatili	2009*	82.182	854	1.750	28.740.067	2.534.380
	2011	82.633	531	3.556	96.899.061	2.080.603

* 2010 yılında Ramazan Bayramı Denetimi yapılmamıştır

Yapılan Yaygın ve Yoğun Vergi Denetim Çalışmaları Esnasında Tespit Edilen Kayıt Dışı İşçi Sayıları-Türkiye Geneli

Yılı	OCAK - MART Dönemi	NİSAN - HAZİRAN Dönemi	TEMMUZ - EYLÜL Dönemi	EKİM - ARALIK Dönemi	TOPLAM
2007	3.052	3.299	2.890	3.217	12.458
2008	3.295	3.245	2.868	1.656	11.064
2009	1.220	1.457	1.015	1.241	4.933
2010	618	1.275	579	1.919	4.391
2011	895	1.565	1.854	1.732	6.046

1.3.4. Akaryakıt Kaçakçılığı ile Mücadele Kapsamında Yapılan Denetim Sonuçları

2011 yılında akaryakıt istasyonlarında gerçekleştirilen yaygın ve yoğun vergi denetimi sonuçları aşağıdaki gibidir:

Denetlenen Emtia Türü	Denetlenen Mükellef Sayısı	Düzenlenen Tutanak Sayısı	Kesilen Ceza Tutarı (TL)
Akaryakıt	22.736	11.093	1.607.830,21
10 Numara Yağ (AHPÜ)	10.580	7.482	1.101.595,68
GENEL TOPLAM	33.316	18.575	2.709.425,89

1.3.5. ÖKC Denetim Sonuçları

2011 yılında haftalık ÖKC denetimlerinde 6.178 tutanak düzenlenmiş, 12.074 akaryakıt istasyonu denetlenmiş, ÖKC'ye bağlı olmayan 32 pompa ve 113 tabanca tespit edilmiş ve 1.014.641,00 (TL) ceza kesilmiştir.

1.3.6. Sahada Gerçekleştirilen Yaygın ve Yoğun Bandrol Denetimleri

Tütün mamulleri ve alkollü içkilerde bandrollü ürün izleme sistemi kapsamında Vergi Dairesi Başkanlıkları ve Defterdarlıklara bağlı özel eğitimli bandrol denetim ekiplerince mobil denetim cihazlarıyla aralıksız olarak gerçekleştirilmekte olan yaygın ve yoğun saha denetimlerinin etkililiğinin ve verimliliğinin artırılarak, sektörde meydana

gelen vergisel kayıp ve kaçakların önüne geçilmesi amacıyla, taşra birimleri 'zincirleme denetim modeli'ne göre çalıştırılarak, perakendecilerden toptancı ve dağıtıcılara doğru denetim yaptırılmış ve böylece, daha fazla miktarda sorunlu ürüne el koydurma imkânı elde edilmiştir.

2011 yılında, bandrollü ürün izleme sistemi çerçevesinde, gerçekleştirilen saha denetimlerinin sonuçları aşağıdaki gibidir:

Savcılığa Bildirilen Ürünlerin Nev'i

Alkol (Şişe Adedi)			Tütün (Paket Adedi)		
Bandrolsüz Ürün	Taklit Bandrollü	Niteliğine Uygun Olmayan	Bandrolsüz Ürün	Taklit Bandrollü	Niteliğine Uygun Olmayan
60.687	24.473	69.712	1.509.486	220	50
Denetime Katılan Aylık Ortalama Personel Sayısı	Denetlenen Mükellef Sayısı Toplamı	Kesilen Özel Usulsüzlük Cezası Tutarı (TL)	Denetlenen Ürün Sayısı Toplamı	Savcılığa Bildirilen Mükellef Sayısı	
868	304.194	3.234.993,91	12.731.221	1.754	

1.3.7. Tütün ve Tütün Mamulleri Kaçakçılığıyla Mücadele Eylem Planı

Ekonomi Koordinasyon Kuruluna sunulup onaylanan Eylem Planı 27.10.2011 tarihinde Başbakanlık Genelgesi olarak 27.10.2011 tarihli ve 28097 sayılı mükerrer Resmi Gazetede yayımlanarak yürürlüğe girmiştir.

Fire Bandrol Tespit ve İmha Projesi

1 seri nolu Tütün Mamulleri ve Alkollü İçkilerde Bandrollü Ürün İzleme Sistemi Genel Tebliğinin "Alkollü İçkilerde Fire Uygulaması" başlıklı 3.2.8.2. Alkollü İçki Bandrollerinde Fire Uygulaması bölümünde fire bandrollerin tespit ve imha işlemlerinin, Başkanlığımız ve Tütün ve Alkollü İçkiler Piyasası Düzenleme Kurumu temsilcilerinin yanı sıra yetkili firma ve üretici/ithalatçı firma yetkililerinin katılımı ile oluşturulacak komisyon tarafından yapılması öngörülmektedir.

Firmalar tarafından gönderilen 2009 yılı ve önceki dönemlere ait fire bandrollerin %90'lık kısmının imhası ile ilgili çalışmalar, TAPDK ile birlikte oluşturulan komisyon tarafından tamamlanmış, 2010 ve 2011 yıllarına ait fire bandrollerin tespiti ile imhasına ilişkin işlemlere de başlanmıştır.

1.4. Elektronik Ortamda Yürütülen Faaliyetler

1.4.1. E-Beyanname Uygulaması Çerçevesinde Yürütülen Çalışmalar

Bir e-devlet uygulaması olan e-beyanname uygulaması ile mükelleflerin vergilendirmeye ilişkin ödevlerini yerine getirmede, gelişen bilgi işlem teknolojilerinden yararlanmak, vergi beyannameleri ile bildirim ve eklerinin kolay, hızlı, ekonomik ve güvenilir bir şekilde idareye intikalini sağlamak, vergi beyannamelerinin doldurulmasındaki hataları en aza indirerek mükellef mağduriyetini önlemek, vergi dairesinin iş ve işlemlerini kolaylaştırmak ve diğer alanlarda mükellefe daha iyi hizmet vermesi sağlanmaktadır.

E-Beyanname uygulaması kapsamında, 39 adet beyanname ve bildirim elektronik ortamda alınmaktadır. ÖTV 2/A Beyannamesinin alınmasına da Kasım 2011 itibarıyla başlanmıştır.

1.4.2. Kredi Kartı ile Elektronik Ortamda Tahsilat

Başkanlığımız resmi internet sitesi üzerinden kredi kartı ile vergi ve cezaların tahsil edilmesi geliştirme çar-

lışmaları devam etmekte, bu konuda teknolojik geliştirmelere paralel olarak gerekli alt yapı devamlı güncellenerek hizmete sunulmaktadır. Bu çerçevede, motorlu taşıtlara ait vergi ve cezaların kredi kartı ile ödenmesi ile ilgili çalışmalar tamamlanmış olup, Akbank, Garanti Bankası, Halk Bankası, Türkiye İş Bankası, Yapı Kredi Bankası, HSBC, Finansbank, Bank Asya, Türkiye Ekonomi Bankası, Vakıfbank, Ziraat Bankası kredi kartı ile tahsilat yapılabilmektedir. 2011 Yılı içinde Denizbank ile anlaşma sağlanmıştır. Diğer bankalar ile de entegrasyon çalışmaları devam etmektedir.

Bu kapsamda Motorlu Taşıtlar Vergisi, Trafik İdari Para Cezası, Geçiş Ücreti İdari Para Cezası ve Karayolları Taşıma Kanunu İdari Para Cezası tahsilatı için Başkanlığımız internet sayfası üzerinden Sanal POS ile 2011 yılı içinde 4.340.278 adet tahsilat işlemi gerçekleştirilmiştir.

Ayrıca, 6111 Sayılı Kanun kapsamında Başkanlığımız internet sayfası üzerinden Sanal POS ile 2011 yılı içinde 964.321 adet tahsilat işlemi gerçekleştirilmiştir.

1.4.3. E-Fatura Uygulaması

E-Fatura Uygulaması yazılımında iyileştirilmeler yapılmış; e-Fatura Portalı üzerinden çok sayıda fatura gönderebilmeye imkan veren fatura yükleme modülü hizmete açılmıştır. Ayrıca e-Fatura Portalına (tevkifatlı fatura, özel matrah şekline tabi fatura düzenleme gibi) yeni fonksiyonlar eklenmiştir.

2011 yılı sonu itibarıyla e-Fatura Uygulamasını kullanmak amacıyla gönüllü biçimde başvuru yapan mükellef sayısı 377 adettir. Elektronik Mali Mühür Sertifikası ürettiren hesaplarını aktive eden mükellef sayısı 262 adettir. 26 firma ve 1 kamu kurumu entegrasyon gereksinimlerini karşılayarak uygulamayı entegrasyon yöntemiyle kullanmaya başlamıştır. 18 firma ve 2 kamu kuruluşu entegrasyon çalışmalarına devam etmektedir.

1.4.4. Elektronik Fatura Kayıt Sistemi (EFKS)

2008 yılında pilot proje olarak hizmete alınan EFKS kapsamında altı mükellefle protokol imzalanarak faturalarını elektronik ortamda düzenleme, faturalara ait belirli bilgilerin Başkanlık sistemine aktarılması koşulu ile ikinci nüsha faturaların elektronik ortamda saklama ve protokolde belirlenen şartları sağlayan 5 firmaya ise birinci nüsha faturalarını e-imzalı olarak alıcısına iletme imkanı verilmiştir.

2011 yılı sonu itibarıyla EFKS izni verilen mükellefler tarafından düzenlenen 1.796.946.785 adet faturanın ikinci nüshası dijital ortamda arşivlenmiştir.

1.4.5. Bankalarda Vergi Tahsilatı

Cari dönem vergi alacaklarının süratle tahsili ve vergi daireleri iş yükünün azaltılması, zaman tasarrufu sağlanarak tahsilat işlemlerinin elektronik ortamda yapılarak mükellef hesaplarına hatasız olarak işlenmesi sağlanmaktadır.

24 banka ve PTT ile yapılan protokol sonucu, bankalarda; şube ortamında, internet bankacılığı, talimatlı olarak merkezi tahsilat yöntemi (telefon, SMS, çağrı merkezi, yazılı talep), ATM Asynchronous Transfer Mode (Otomatik Para Çekme Makineleri), WAP / GPRS bankacılığı (cep telefonu), şubeden yada internette kredi kartı ile vergi tahsilatı yapılmaktadır.

1.4.6. İade ve Mahsup İşlemleri

Mükellef borçlarının ve bu borçlara ilişkin sürecin bilgisayar ortamında izlenebilmesi, mükellef borçlarının diğer vergi dairelerince de görülebilmesi ve mükelleflerce internet ortamında izlenebilmesi, bankaca yapılan tahsilatların kapsamının genişletilmesi ve böylece mükelleflere daha hızlı ve kaliteli hizmet sunulması hedefleri doğrultusunda başlatılan "Cari Hesap ve İade Mahsup İşlemleri Projesi" halen devam etmektedir.

1.5. Mükellef Hizmetleri

Mükellef Hizmetleri Daire Başkanlığınca, mükellefleri vergi uygulamaları konusunda bilgilendirmek ve vergi yükümlülüklerinin yerine getirilmesi sürecinin kolaylaştırılmasını sağlamak üzere doğru bilginin hızlı ve etkin bir şekilde sunulması çalışmalarını sürdürmektedir.

1.5.1. Rehber ve Broşürlerin Hazırlanması

Mükelleflerin, hakları ve yükümlülükleri konusunda doğrudan ve sürekli bir şekilde bilgilendirilmesi yoluyla vergi bilincinin oluşturulması çalışmaları yürütülmektedir. Bu kapsamda, mükelleflerin vergi ile ilgili yükümlülüklerini yerine getirirken doğru bilgiye en kısa yoldan ulaşmalarını sağlamak ve vergi ile ilgili çeşitli konularda bilgilendirmek amacıyla yazılı ve görsel yayınlar hazırlanmıştır.

Bu çalışmalar kapsamında 2011 yılında aşağıdaki rehber ve yayınlar hazırlanarak basım ve dağıtımı yapılmış ve aynı zamanda internette yayınlanmıştır.

■ Beyanname Düzenleme Rehberleri

- 1- Basit Usule Tabi Mükellefler İçin Vergi Rehberi (Ocak 2011)
- 2- Ticari Kazançların Gerçek Usulde Vergilendirilmesi Rehberi (Şubat 2011)
- 3- Menkul Sermaye İradı Elde Edenler İçin Beyanname Düzenleme Rehberi (Şubat 2011)
- 4- Kira Geliri Elde Edenler Beyanname Düzenleme Rehberi (Şubat 2011)
- 5- "Konut ve İşyeri Kira Gelirinin Beyanı" Broşürü (Mart 2011)
- 6- Dar Mükellefler (Türkiye'de Yerleşmiş Olmayan Yabancılar ile Yurtdışında Yerleşik Türk Vatandaşları) İçin Kira Geliri Rehberi (Şubat 2011)
- 7- Serbest Meslek Kazançları Vergi Rehberi (Şubat 2011)
- 8- G.V.K. Geçici 67. Madde Uygulaması İle İlgili Olarak Gerçek Kişilere Yönelik Vergi Rehberi (Mart 2011)
- 9- Ücret Kazançları Vergi Rehberi (Mart 2011)

■ Bilgilendirme Yayınları

- 1- 2011 Vergi Takvimi (Aralık 2010)
- 2- Gayrimenkullerin Elden Çıkarılmasında Vergisel Yükümlülükler Rehberi (Mart 2011)
- 3- Bazı Alacakların Yeniden Yapılandırılmasına İlişkin 6111 Sayılı Kanun Rehberi (Mart 2011)
- 4- Vergi Dairesince Yapılan Tarhiyatlarda Mükellefin İdari Başvuru Yolları (Haziran 2011)

1.5.2. Etkinlikler

a) Vergi Haftası

Verginin toplumun tüm kesimlerine benimsetilmesine ve vergiyi gönüllü olarak ödeme alışkanlığının arttırılmasına yönelik olarak her yıl Şubat ayının son haftasında düzenlenen Vergi Haftası, 2011 yılında 21-27 Şubat tarihleri arasında kutlanmıştır.

Hafta boyunca aşağıda belirtilen etkinlikler düzenlenmiştir:

- Vergi sloganlarının yer aldığı 35.00 adet kağıt afiş ve 884 adet branda tipi afiş 81 ilde belediyelere, meslek odalarına ve çeşitli kurumlara dağıtılmış olup vergi haftasının kutlandığı hafta içinde vergi dairelerine, ilan panolarına, mükelleflerin ve vatandaşların ziyaret ettiği binalara, belediye ve özel halk otobüslerine, metro, tren, şehir hatları vapurlarına asılması sağlanmıştır.



- Türkiye genelinde mülki idare amirlerine, belediye başkanlarına, sivil toplum örgütlerine ve meslek kuruluşlarına verginin önemi hakkında bilgilendirme ziyaretlerinde bulunulmuştur. Sivil toplum örgütlerinin vergi konusunda idaremizi desteklemeleri ve bu örgütlerle olumlu diyalog sağlanması için toplantılar düzenlenmiştir.
- Vergi ile ilgili konularda Türkiye genelinde 40 adet seminer ve panel düzenlenmiştir.

- 83 yerel televizyonda ve 86 internet sitesinde banner reklamı yayınlanmıştır 21-27 Şubat 2011 tarihleri arasında banner reklamı yayınlanmıştır.
- 77 yerel gazetede, 51 yerel televizyonda verginin önemi vurgulayan yayınların yapılması sağlanmıştır.
- Milli Piyango İdaresi Genel Müdürlüğü ile irtibata geçilerek 28 Şubat 2011 tarihli Milli Piyango çekilişine ait biletler üzerinde Vergi Haftasına ilişkin mesajlara yer verilmesi sağlanmıştır.



- Türkiye Futbol Federasyonu'nun katkıları sonucu 21- 27 Şubat 2011 tarihleri arasında 68 ilde futbol müsabakalarında futbol takımlarının vergi temalı pankartlarla sahaya çıkmaları sağlanmıştır.
- Gelir İdaresi Başkanlığı kurumsal tanıtım filmi çekilerek vergi haftası boyunca Türkiye genelinde ilgili yerlerde kullanılmıştır.
- 21 Şubat - 7 Mart 2011 tarihleri arasında 15 gün süre ile Ankara Esenboğa iç ve dış hatlar, İstanbul Atatürk Havalimanı iç ve dış hatlar ve İzmir Adnan Menderes dış hatlar terminallerinde toplam 83 adet plazma ekranlarda banner reklamları yayınlanmıştır.
- Vergi haftasına yönelik www.vergihaftasi.gov.tr sitesi açılmıştır.
- Türkiye genelinde 48.000 mükellefin katılımı ile mükellef memnuniyeti anketi yapılmıştır.
- Türkiye genelinde 207 alışveriş merkezinde danışma ve bilgilendirme standları açılmıştır.
- Maliye Bakanı Sayın Mehmet ŞİMŞEK'in de katılımları ile (SMMM ve YMM Odaları Birliği Başkanı ve yönetim kurulu üyeleri, büyükelçiliklerin, uluslararası kuruluşların temsilcileri, personel ve basın mensupları) vergi haftası kokteyli yapılmıştır.



6111 Sayılı Bazı Alacakların Yeniden Yapılandırılması Hakkında Kanunun kamuoyuna tanıtımı amacıyla 22 ilde tanıtım kampanyası yürütülmüştür. Bu kapsamda billboard, raket pano, megalight, outdoortv'lerde reklam filminin yayınlanması sağlanmıştır. Ayrıca Ankara, İstanbul ve İzmir'de havaalanlarında yer alan ekranlarda da tanıtım yapılmıştır.

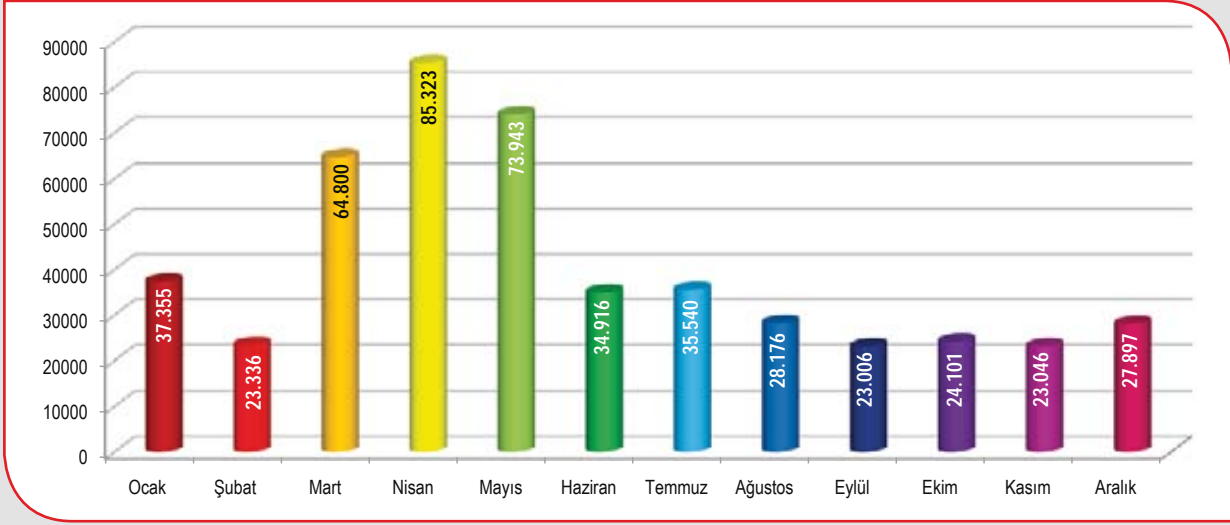
1.5.3. Vergi İletişim Merkezi (VİMER) / 444 0 189

Vergi İletişim Merkezi (VİMER), mükelleflerin vergi ile ilgili konularda güncel, doğru ve hızlı bilgiye telefon aracılığıyla ulaşmalarını sağlamak amacıyla 25 Aralık 2007 tarihinde Ankara ili pilot bölge seçilerek faaliyetlerine başlamıştır.

Mükellefe anlık olarak verilen cevapların yıl ortalaması %98,48'dir. VİMER tarafından cevaplanan çağrı sayısı zamanla artmakta olup, 16 Ağustos 2011 tarihinde 1 milyonuncu çağrıya ulaşmıştır.

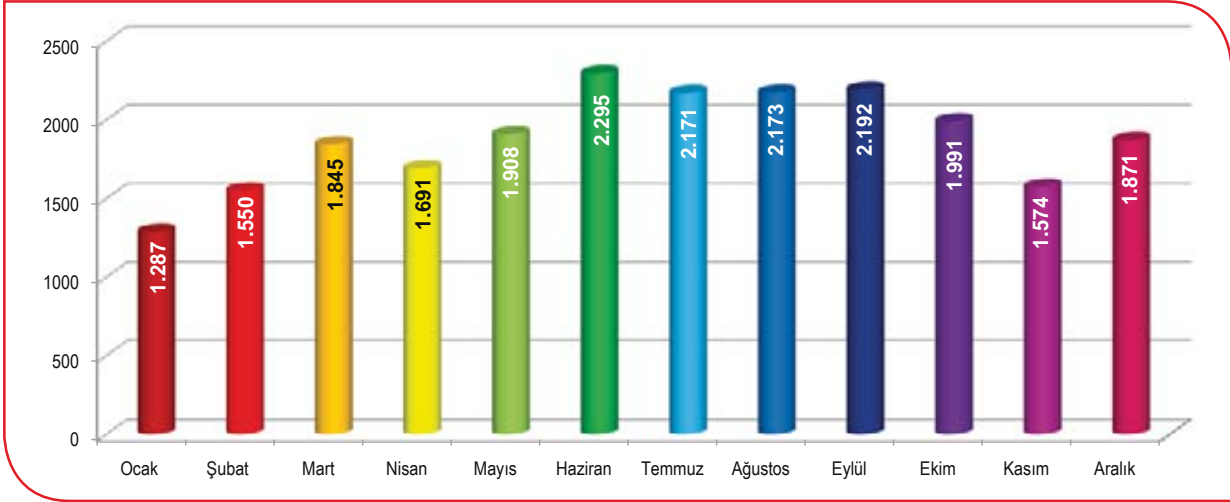
Haziran 2011 tarihinden itibaren mükelleflerin takibe alınan soruları için "Mükellefi Geri Arama" uygulaması başlatılmıştır.

2011 Yılı Gelen Çağrı Sayısı

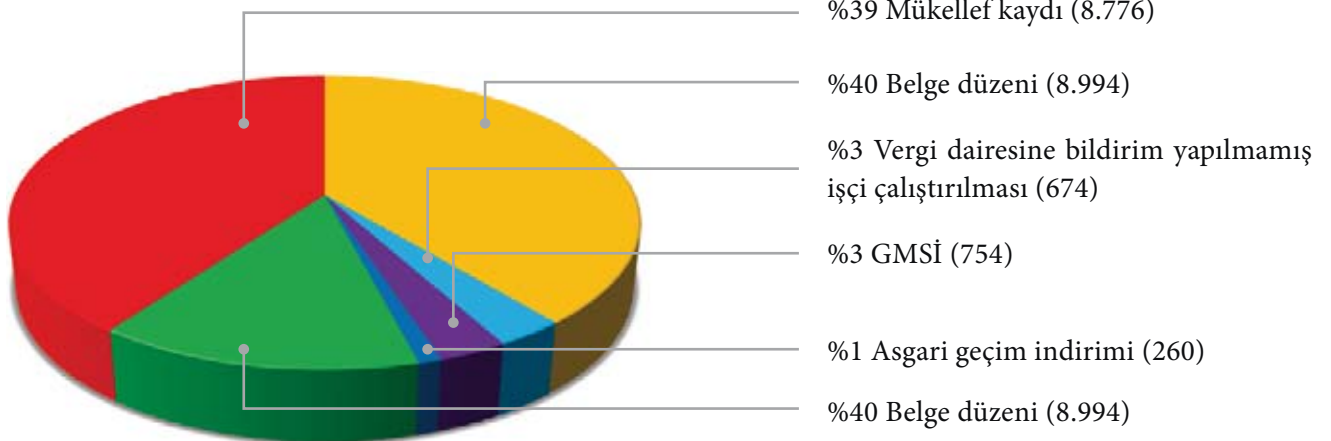


İllerde faaliyet gösteren Alo Maliye 189 ihbar hattı aracılığıyla alınan ihbar bildirimlerinin tek merkezden VİMER aracılığıyla alınarak ilgili yerlere gönderilmesi ve kontrolünün sağlanmasına yönelik çalışmalar devam etmektedir.

2011 Yılı İçerisinde Alınan İhbarlar



Konuları İtibariyle Alınan İhbarların Dağılımı



► Proje kapsamında hazırlanan, çocuklar için vergi ile ilgili öğretici ve eğlendirici oyunların, hikayelerin ve çeşitli faaliyetlerin bulunduğu VerGİBilir internet sayfasını (www.vergibilir.gov.tr) 2011 yılında 118.414 kişi ziyaret etmiştir.

1.6. Uluslararası İlişkiler

1.6.1. Çifte Vergilendirmeyi Önleme Anlaşmaları

03.11.1970 tarihinde Avusturya ile imzalanan Çifte Vergilendirmeyi Önleme Anlaşmasından sonra bugüne kadar 86 ülke ile bu çerçevede ikili görüşme yapılmış olup, 76 ülke ile Anlaşma imzalanarak yürürlüğe girmiştir. Anlaşmaları yürürlükte olan ülkelerden 25'i Avrupa Birliği üyesidir.

1.6.2. Bilgi Değişimi Anlaşmaları

Vergi Cenneti olarak kabul edilen ülkeler ile “Vergi Konularında Bilgi Değişimi Anlaşması” akdedilmeye başlanılmıştır. Bu çerçevede Jersey ile 24.11.2010 tarihinde, Bermuda Adaları ile 23.01.2012 tarihinde anlaşma imzalanmıştır. Cayman Adaları, Guernsey, Bahamalar, İngiliz Virgin Adaları, Cebelitarık, Isle of Man ile e-mail yoluyla yürütülen müzakereler devam etmektedir.

1.6.3 OECD ile ilgili Çalışmalar

1.6.3.1.İktisadi İşbirliği ve Gelişme Teşkilatı (OECD) Komite ve Çalışma Partisi Faaliyetleri

2011 Yılında, CFA/FTA Vergi İdaresi Forumu Çalışmaları, CFA Mali İşler Komitesi Çalışmaları, OECD Rüşvetle Mücadele Çalışma Grubu Çalışmaları, CFA/WP1 Vergi Anlaşmaları ve İlişkili Sorular Çalışma Partisi, CFA/WP2 Vergi İstatistikleri ve Vergi Analizleri Çalışma Partisi, CFA/WP6 Çokuluslu Şirketlerin Vergilendirilmesi Çalışma Partisi, CFA/WP8 Vergi Kaçakçılığı ve Vergiden Kaçınma Çalışma Partisi, CFA/ WP9 Tüketim Vergileri Çalışma Partisi Çalışmaları, CFA Zararlı Vergi Uygulamaları Forumu Çalışmaları, EPOC Ekonomi ve Çevre Politikaları Bütünleşme Grubu Çalışmaları, CFA/CCNM Üye Olmayan Ekonomilerle İşbirliği Danışma Grubu Çalışmaları, CTPA Vergi Politikaları ve İdaresi Merkezi Çalışmaları, OECD/MENA Ortadoğu ve Kuzey Afrika Ülkeleri ile İşbirliği Programı Çalışmaları, EDRC Ekonomi Politikaları İnceleme Komitesi Çalışmaları takip edilerek ülkemizle ilgili gerekli teknik katılımlar yapılmış ve soru kâğıtları cevaplandırılmıştır.

1.6.3.2. Eğitim Çalışmaları

1993 yılında OECD, T.C. Dışişleri Bakanlığı, Maliye Bakanlığı ve TİKA'nın ortaklaşa düzenlediği bir protokol çerçevesinde Maliye Bakanlığı'nın ev sahipliğinde kurulan OECD Ankara Çok Taraflı Vergi Merkezi'nde 2011 yılında düzenlenen 7 ayrı seminere 21 farklı ülkeden toplam 192 vergi uzmanı katılmıştır.

Seminerlerde Uluslararası Vergilendirme Sistemleri ile ilgili; Çok Uluslu Şirketlerin Denetimi, Transfer Fiyatlandırması, Vergi Anlaşmalarının Uygulanması, Bilgi Değişimi ve Banka Bilgilerinin Gizliliği, Uluslararası Vergi Kaçakçılığı ve Vergiden Kaçınma gibi konular işlenmektedir.

OECD Ankara Çok Taraflı Vergi Merkezindeki seminerlere katılımcı gönderen ülkeler şunlardır: Arnavutluk, Azerbaycan, Bangladeş, Beyaz Rusya, Bosna-Hersek, Bulgaristan, Çek Cumhuriyeti, Çin Halk Cumhuriyeti, Endonezya, Ermenistan, Estonya, Fas, Filistin, Güney Afrika, Gürcistan, Hırvatistan, İngiltere, Kamboçya, Karadağ, Katar, Kazakistan, Kırgızistan, Kosova, Letonya, Litvanya, Macaristan, Makedonya, Mısır, Moğolistan, Moldova, Özbekistan, Pakistan, Polonya, Romanya, Rusya Federasyonu, Sierra Leone, Slovak Cumhuriyeti, Slovenya, Sudan, Suudi Arabistan, Tacikistan, Türkmenistan, Ukrayna ve Vietnam.



OECD Ankara Çok Taraflı Vergi Merkezinde yapılan vergilendirmeye ilgili bu tür seminerler OECD üyesi olmayan ülkelerin, uluslararası ticaret ve yatırımın geliştirilmesine yönelik ekonomik büyümeyi teşvik eden vergilendirme uygulamalarına uyum sağlamaları yönünde teşvikine katkı sağlamaktadır. OECD'nin üye olmayan ülkelerle ilişkilerin geliştirilmesi çalışmaları kapsamındaki bu çabaları, bu ülkelerin uluslararası uygulamalara dâhil edilmesini ve OECD'ye üye olan ve olmayan ülkeler arasında diyalogun geliştirilmesini amaçlamaktadır.

Ayrıca, Filistin, Azerbaycan, Kosova, Pakistan ve Afganistan'dan gelen gruplara mükellef hizmetleri, VİMER, kayıt düzeni ve vergi sistemi gibi konularda Ankara'da çeşitli seminerler düzenlenmiştir.

1.6.4. Avrupa Birliği ile İlgili Çalışmalar

1.6.4.1. Avrupa Birliği'ne Üyelik Sürecinde Yürütülen Faaliyetler

Avrupa Birliği'ne üyelik sürecinde 1999 yılında oluşturulan Alt Komitelerden Başkanlık görev alanına giren 3 No'lu Sanayi Ticaret ve AKÇT Ürünleri, 4 No'lu Ekonomik ve Parasal Konular Sermaye Hareketleri ve İstatistik, 6 No'lu Çevre, Enerji ve

Trans Avrupa ile 8 No'lu Gümrükler Vergilendirme, Uyuşturucu Kaçakçılığı ve Kara Paranın Aklanması Alt Komiteleri ile ilgili olarak Türkiye'de ve Belçika'da yapılan toplantılara katılım sağlanarak gerekli katkılar sağlanmıştır.

1.6.4.2. Yürütülen Proje ve Faaliyetler

Avrupa Komisyonu Genişleme Genel Müdürlüğü Kurumsal Yapılanma Birimi Teknik Destek ve Bilgi Değişimi Ofisi (TAIEX) tarafından yürütülen kısa vadeli teknik destek ve bilgi değişimi araçlarına ilişkin bir çalışma ziyareti gerçekleştirilmiş ve bir başvuru kabul edilmiştir.

Avrupa Birliği'nin vergilendirme alanında katılımcı ülkeler arasında işbirliğinin artırılması suretiyle AB iç pazarında vergilendirme sistemlerinin geliştirilmesi amacı ile oluşturduğu Fiscalis 2013 Programı kapsamında, 25 çalışma ziyareti ve seminere katılım sağlanmıştır.

Hollanda Hükümeti tarafından desteklenen MATRA Programı kapsamında Başkanlığımız Denetim ve Uyum Yönetimi Daire Başkanlığı (I) tarafından hazırlanan "e-ticaretin izlenmesi" isimli proje kabul edilerek uygulamaya başlanmıştır.

1.7. Stratejik Yönetim ve Planlama

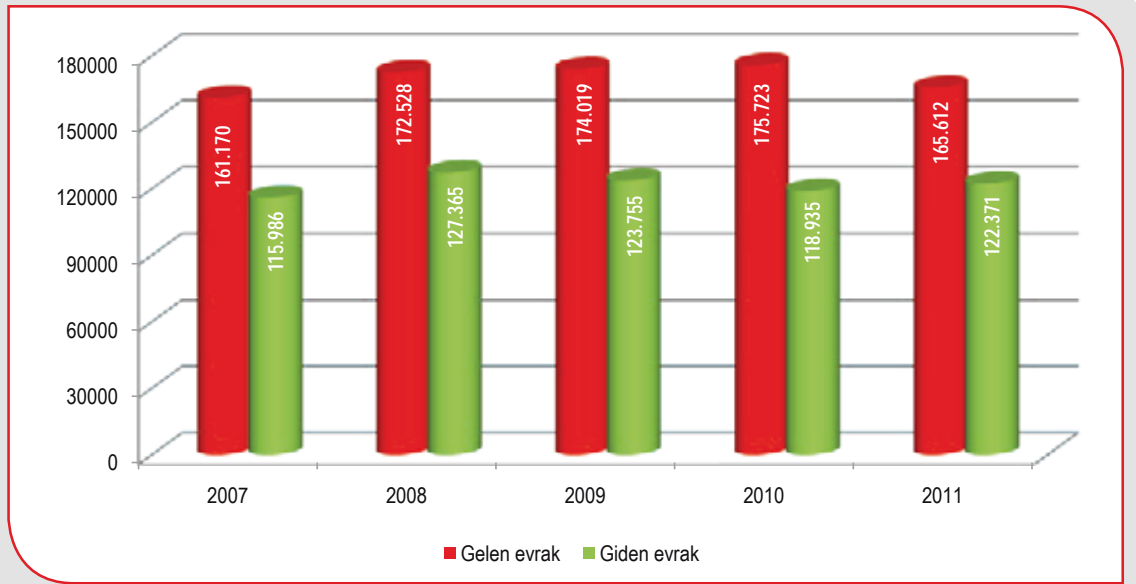
Başkanlığımız 2009-2013 Stratejik Planın uygulanmasını sağlamak üzere, 2011 yılında merkez teşkilatında 14 daire başkanlığı iş planı, 1 müşavirlik iş planı, taşra teşkilatında ise 30 vergi dairesi başkanlığı iş planı olmak üzere toplam 45 iş planı bulunmaktadır.

İş Planı uygulama sonuçları 3'er aylık periyotlar halinde takip edilmekte olup, her dönem sonunda hazırlanan iş planı raporları ilgili birimlere gönderilmektedir.

Öte yandan, 2014-2018 Gelir İdaresi Başkanlığı Stratejik Planının hazırlık çalışmaları 23.11.2011 tarihli ve 2011/1 sıra numaralı "Stratejik Plan İç Genelgesi" ile başlatılmış olup, stratejik planlama süreci boyunca, katılımcı bir yöntem izlemek, paydaşlarımızın görüşlerinden yararlanmak, planın uygulama şansının artması ve kamu hizmetlerinin yararlanıcı ihtiyaçları doğrultusunda şekillendirilebilmesi amacıyla çalışmalarımız devam etmektedir.

1.8. Evrak İşlemleri

Başkanlığımıza son beş yıl içerisinde gelen-giden evrak sayılarının yıllar itibariyle değişimi aşağıdaki grafikte yer almaktadır.



2. Proje Bilgileri

2.1. Vergi Dairesi Otomasyon Projeleri

2.1.1. Vergi Dairesi Başkanlığı / Defterdarlık Gelir Müdürlüğü Otomasyonu

30 Vergi dairesi başkanlığı ile 52 Defterdarlık gelir müdürlüğünün evrak, tarhiyat öncesi ve tarhiyat sonrası uzlaşma işlemleri, yaygın yoğun denetim işlemleri, anlaşmalı matbaa işlemleri, personel işlemleri gibi uygulamaları otomasyon kapsamına alınmış olup, vergi mevzuatı ve uygulamada yapılan değişiklikler doğrultusunda projenin geliştirilmesine devam edilmektedir.

2.1.2. Takdir Komisyonu Otomasyonu Projesi (TAKKOM)

Daimi Takdir komisyonu işlemleri ile komisyona bağlı vergi daireleri takdire sevk işlemlerinin entegre bir yapıda otomasyon ortamında yapılmasının sağlandığı proje 62 Daimi Takdir Komis-

yonu ve vergi dairesi/mal müdürlüğü bünyesinde kurulan geçici takdir komisyonlarında kullanılmaya başlanılmıştır.

2.1.3. İnsan Kaynakları Otomasyon Projesi (İNKA)

Başkanlığımızca, otomasyon uygulamaları kapsamında yapılan çalışmalar sonucu Vergi Dairesi Başkanlığı ve Defterdarlıklarda kullanılmakta olan İnsan Kaynakları Programı (İNKA) ile atama, nakil, sicil terfi, emeklilik ve benzeri özlük iş ve işlemleri otomasyon kapsamına alınarak bilgi ve iletişim teknolojilerinden yararlanılarak etkinliğin artırılması, zamandan tasarruf edilerek daha kaliteli ve daha hızlı hizmet sunulması amaçlanmış olup, İnsan Kaynakları Daire Başkanlığının ilgili şubelerinden ve VDB/Defterdarlıklardan gelen değişiklik talepleri çerçevesinde projenin geliştirilmesine devam edilmektedir.

2.1.4. Vergi Dairesi Uygulama Yazılımları (e-VDO)

Vergi Dairesi Uygulama Yazılımları; vergi dairesi işlemlerinin tümünün bilgisayarlarla yapılarak iş yükünün azaltılması, vergi dairesi çalışmalarında etkinlik ve verimliliğin artırılması ve bilgisayar ortamında toplanan bilgilerden sağlıklı bir karar destek ve yönetim bilgi sisteminin oluşturulması hedeflenerek, 1997 yılında Client-server mimaride çalışan (VDO) bir yapıda hazırlanmıştır. 2004 yılında vergi dairesi otomasyon uygulamalarında merkezi bir yapıya geçilmesi kararı doğrultusunda mevcut otomasyon uygulamaları merkezi bir yapıda (e-VDO) tekrar hazırlanarak, 2005-2009 yılları arasında otomasyon kapsamında olmayan vergi daireleri ile mal müdürlükleri gelir birimlerinin e-VDO ile otomasyona geçirilmesi, VDO uygulamaları ile çalışan vergi dairelerinin ise otomasyon sistem değişikliği gerçekleştirilmiştir.

Bugün itibarıyla; 447 vergi dairesi, Büyük Mükellefler Vergi Dairesi Başkanlığı, 585 malmüdürlüğü (e-VDO) otomasyon kapsamında bulunmaktadır.

2.1.5. Vergi Dairesi Müdürleri Vergi İnceleme Otomasyon Sistemi

Vergi Dairesi Müdürlerince gerçekleştirilecek vergi incelemelerine ilişkin iş ve işlemlerin takibi ve sonuçlarına ilişkin istatistiksel verilerin anlık görülebilmesi amacıyla bir uygulama yazılımı geliştirilmesi çalışmaları devam etmektedir.

2.2. Diğer Proje Bilgileri

2.2.1. Gelir İdaresinde Kalite Yönetimine Giriş İçin Teknik Destek Projesi

(EFQM Mükemmellik Modeli)

Avrupa Birliği tarafından finanse edilen “Gelir İdaresinde Kalite Yönetimine Giriş Projesi” nin uygulanmasına 2011 yılının Ocak ayında başlanılmıştır.

Proje ile Avrupa Kalite Vakfı Mükemmellik Modeli (EFQM Modeli) çerçevesinde bilgiyi esas alan, yenilikleri takip eden, iyileştirme fırsatlarını azami bir şekilde değerlendirerek değişimi hedefleyen ve böylece çağdaş bir yönetim sistemi benimseyen, Avrupa çapında örnek bir gelir idaresi amaçlanmaktadır.

Gelir İdaresi Başkanlığı'nın tüm paydaşlarına proje tanıtımını yapmak ve proje hakkında farkındalık oluşturmak amacıyla “Farkındalık Konferansı” düzenlenmiş ve konferansta, EFQM Mükemmellik Modeli ile projenin genel hedefleri ve aktiviteleri hakkında sunumlar yapılmış, proje sloganı yarışmasının ödül töreni gerçekleştirilmiştir.

Başkanlığımız merkez birimlerinde ve Ankara Vergi Dairesi Başkanlığı'nda çalışan üst yönetim dâhil 681 personele 2011 yılı içerisinde temel eğitimler verilmiş ve taşrada eğitimlerin yaygınlaştırılması amacıyla 485 kişiye eğitici eğitimi verilerek, taşra teşkilatının eğitimleri de başlatılmıştır. Proje tamamlandığında Gelir İdaresi Başkanlığında çalışan tüm personele temel eğitimin verilmesi sağlanmış olacaktır.

Projenin diğer önemli bileşenlerinden olan “süreç temelli yönetim sistemi” kapsamında modelin öngördüğü kriterler çerçevesinde süreç yönetimi modeli oluşturulacak ve iş ve işlemlere ait iş akış şemaları hazırlanacak; süreçler, süreç sahipleri ve sorumlulukları tanımlanacaktır. Bu çerçevede 2011 yılında 420 çalışanımıza süreç yönetimi eğitimleri verilmiş, bu çalışanlarımız merkez birimlerinde ve Ankara Vergi Dairesi Başkanlığı'nda oluşturulan pilot ekiplerinde görev alarak süreç çalışmalarına başlamışlardır. Ayrıca Başkanlığımız süreçlerinin benzer kurumlarla karşılaştırılmasının yapılması amacıyla Danimarka Gümrük ve Vergi İdaresi ile 14-20 Kasım 2011 tarihleri arasında kıyaslama çalışması yapılmıştır. Çalışmada, insan kaynakları, mükellef hizmetleri, stratejik planlama ve cebri tahsilat süreçleri ile IT uygulamaları hakkında karşılıklı bilgi alışverişinde bulunulmuştur.

Bağımsız dış uzmanlar tarafından pilot uygulama birimlerinde, dış değerlendirme yapılmış, kurumun öz değerlendirmesi sayılabilecek bu değerlendirme sonrasında iyileştirmeye açık alanlar belirlenerek merkez birimleri ve Ankara Vergi Dairesi Başkanlığı'nda toplam 17 iyileştirme ekibi kurulmuş ve çalışmalarına başlamıştır.

Ayrıca, web tabanlı olarak hizmet verecek;

- Vergi mükelleflerinden gelen öneri ve şikayetlerin etkin olarak değerlendirilmesi ile hizmetlerde etkinliğin, verimliliğin ve kalitenin iyileştirilmesine katkıda bulunacak "Mükellef Geribildirim Sistemi"
- Gelir İdaresi çalışanlarının kurum içinde iyileştirme çalışmalarına kaynaklık edecek öneriler geliştirilmelerine olanak verecek ve daha geniş perspektifle mükelleflere daha iyi hizmet sunarak kurumun genel performansının gelişmesine katkıda bulunacakları "Öneri Geliştirme Sistemi"

için gerekli yazılım çalışmaları başlatılmıştır.

2.2.2. E-Haciz Projesi

Vergi dairelerince düzenlenen haciz bildirimlerinin banka genel merkezlerine, banka bildirimlerinin vergi dairelerine ve vergi dairesi değerlendirmelelerinin banka genel merkezlerine elektronik ortamda aktarımını sağlayan projenin pilot uygulaması, anlaşma sağlanan 38 banka ve Merkezi Kayıt Kuruluşu A.Ş. ile yürütülmektedir. Projeye ilişkin yazılımlarda iyileştirme amaçlı düzenlemeler yapılmaktadır.

2.2.3. Cari Hesap Projesi

İade işlemlerinde standartların belirlenerek, bürokratik işlem ve süreçlerin azaltılması ve bu sayede vergi dairelerinin iş yükünün hafifletilmesi, vadesi geçmiş borçların bankalar tarafından doğru olarak tahsil edilmesine imkan sağlanması, Vergi Dairesi kayıtlarında yer alan tahakkuk ve tahsilata yönelik bilgilerin mükellef bazında tek bir hesapta izlenmesine imkan sağlayan Cari Hesap projesi çalışmaları tamamlanmış olup, 2012 yılında uygulamaya konulması planlanmaktadır.

2.2.4. Veri Ambarı Projesi (VERİA)

Veri ambarı projesi kapsamında, beyan dışı kalmış vergisel olayların tespiti, mükellef beyanlarının doğruluğunun kontrolü ve denetim birimlerine bilgi

desteği sağlamak amacıyla bilgi kaynaklarının araştırılması, tespit edilen bilgi kaynaklarından veri toplanabilmesi için faaliyetlerin yürütülmesi, bilgilerin toplanması ve analizi, vergi yönetimine karar desteği ile yapılan vergi incelemelerinde yararlanılmak üzere, iç ve dış kaynaklardan alınan bilgilerin, veri ambarına aktarılarak değerlendirilmesi, alınan çıktılarının incelenmek üzere denetim birimlerine gönderilmesi ve veri ambarındaki bilgilerin tüm denetim birimlerinin kullanımına sunulması için veri ambarı (VERİA) oluşturularak bilgilerin değerlendirilmesi ve denetim birimlerinin kullanımına sunulması çalışmaları büyük ölçüde tamamlanmıştır.

2.2.5. Elektronik Defter Projesi

Vergi Usul Kanunu Mükerrer 242 nci maddesinin Maliye Bakanlığına verdiği yetkiye istinaden e-Defter Uygulamasının hayata geçirilmesi için defterlerin veri standardı ve veri formatının tanımlanması ve defterlerin elektronik ortamda tutulması, arşivlenmesi ve onaylanmasına ilişkin teknik ve hukuki altyapının hazırlanması çalışmaları sürdürülmüştür.

2.2.6. Elektronik Arşiv Projesi

Çok sayıda belge üreten ve ürettikleri belgelerin ikinci nüshalarının kağıt ortamında saklamaları kendileri için ağır yük oluşturan mükelleflerin düzenledikleri belgelere ait örnek nüshaları elektronik ortamda arşivlemelerini sağlamak amacıyla e-Arşiv Uygulaması geliştirilmiştir. E-Arşiv veri standardı ve formatı ile teknik hususlar büyük ölçüde belirlenmiş olup, konu ile ilgili tebliğ taslağı oluşturulmuştur.

2.2.7. Elektronik Bilet Projesi

Mükelleflerin e-Bilet gereksinimlerini karşılamaya yönelik çalışmalarda taslak bilet ve yolcu listesi XML formatı oluşturulmuş olup; gerek format üzerinde, gerekse biletin dolaşımı konusunda sistem geliştirme çalışmaları tamamlanmıştır. Konu ile ilgili tebliğ taslağı oluşturulmuştur.

2.2.8. Dava Takip Projesi (DATAP)

Vergi Dairesi Başkanlıkları, Defterdarlık bünyesinde yer alan vergi daireleri ve Gelir İdaresi Başkanlığına karşı açılan vergi ve idari davaların takibine ilişkin iş ve işlemlerinin otomasyon kapsamına alınması amaçlanan proje kapsamında analiz, tasarım ve Gelir İdaresi Başkanlığına karşı açılan idari davaların ta-

kibine yönelik yazılım çalışmaları tamamlanmıştır.

2.2.9. GİB Evrak Verilerinin Doküman Yönetimi İş Akış Sistemine (DYİAS) Aktarılması

Gelir İdaresi Başkanlığı tarafından kullanılan evrak sistemi verilerinin DYİAS sistemine aktarılması ve tüm evrak işlemlerinin DYİAS sistemi üzerinde elektronik olarak takibine yönelik analiz çalışmaları sürdürülmüştür.

2.2.10. SESAM Projesi

SESAM, çeşitli muhasebe programları ile elektronik ortamda tutulan muhasebe kayıtlarının, kendi için-

de ve dış kaynak verileriyle karşılaştırılmalı yöntemlerle analiz edilerek hızlı, etkin ve verimli denetim yapılmasına imkan sağlayan bir programdır.

SESAM Denetim Programının, öncelikle pilot seçilen bölgelerden başlamak üzere, tüm Türkiye genelinde vergi denetim elemanlarınca kullanılmasını sağlayarak, incelemelere hız ve etkinlik kazandırılması amaçlanmıştır.

Bu çerçevede, pilot bölge seçilen İstanbul, Ankara, İzmir ve Adana'da vergi denetmenlerine (Vergi Müfettişleri) SESAM Denetim Programı kullanım eğitimi verilmiştir.

IV- KURUMSAL KABİLİYET VE KAPASİTENİN DEĞERLENDİRİLMESİ

2011 yılı için üstünlükler ve zayıflıklar, 2009-2013 Stratejik Planımız dikkate alınarak aşağıdaki şekilde belirlenmiştir.

A. Güçlü Alanlar

- Maliye Bakanlığı bünyesinde yer almamız ve Türkiye'nin gelirini toplayan en önemli teşkilat olmamız,
- Güçlü tarihçemiz ile kamuda, temel değerleri en güçlü kurumların arasında yer almamız,
- Hacmimizin ve etki alanımızın geniş olması nedeniyle ülke ekonomisi üzerinde önemli bir rolümüzün bulunması,
- Diğer kurumlar ile sürekli iletişim içinde olmamız,
- Güçlü ve dinamik teknoloji altyapımızın oluşturulması,
- Belirli alanlarda bağımsız karar alma özelliği,
- Yeni teşkilatımızın altyapısının kurulmuş bulunması,
- Uluslararası işbirliği tecrübemizin ve potansiyelimizin etkin olarak kullanılması,
- Sınav ve eğitimi, kariyer yönetiminde birincil hale getirmiş bir kurum olmamız,
- Değişim yönetimi konusunda yapılan çalışmaları belirli noktaya getirmiş bulunmamız,
- Değişimin gereğine inanan ve bunu her kademedeyi yönetmek ve içinde yer almak isteyen; eğitimli, bilgili, nitelik ve nicelik olarak üstün insan kaynağımızın olması.

B. Zayıf Alanlar

- Stratejik yönetim anlayışının yeni olması nedeniyle yaşanan uyum sorunları,
- Yönetimde performans sistemine geçilememiş olması ve bilgi ve verilerin yeterince kullanılamaması,
- Çalışanların ücret ve başka beklentilerinin karşılanamaması sebebiyle çalışan devir hızı yüksekliği,
- Katılımcılık anlayışının yeterince yerleşmemesi,
- Ekip çalışmasının yeterince geliştirilememesi,
- Her birimin kendini bütünün parçası olarak hissetme alışkanlığının kazanılamaması,
- İdari yeniden yapılanmanın henüz tamamlanamaması,
- Sürekli iyileştirme felsefesinin günlük işlere yeterince yansıtılamaması,
- Bilgi, beceri ve yönetim anlayışımızla; kamu yönetimi içerisinde sahip olduğumuz ağırlığın getirdiği rahatlık,
- Kurum içi iletişimin yeterli düzeyde sağlanamaması,

C. Fırsatlar

- Uluslararası deneyimlere erişim ve uyum imkanlarının çoğalmasıyla, küreselleşmenin yol açtığı rekabetin hizmet kalitesinde meydana getirdiği değişimlerin yakalanması,
- Hızlı ve sürdürülebilir ekonomik büyüme ve kalkınma ortamı,
- Küreselleşmenin yol açtığı vergi tabanı genişlemesi,
- Sivil toplum örgütleri ve medyanın ilgisi,
- Sivil toplum örgütleri ve üniversitelerle işbirliği imkanları,
- Ekonomide kurumsallaşmanın gelişmesi ve yaygınlaşması,
- Vergi toplamadaki kararlılık ve inancın giderek artması,
- Kamudaki stratejik yönetim, süreç yönetimi ve proje yönetimi konusunda adımlar atılması,
- Hızlı teknolojik gelişmeler,
- Ülke genelinde ve idaremizdeki yeniden yapılanma sürecindeki gelişmeler,
- Avrupa Birliği uyum sürecindeki gelişmeler,
- Kaliteli, güvenli ve markalı ürünlere tüketici eğiliminin artması,
- Bankacılık sisteminin veri tabanının oluşumuna katkısı.

D. Tehditler

- Kayıt dışı ekonomi,
- Uluslararası haksız vergi rekabeti,
- Ulusal ve uluslararası ekonomik dalgalanmalar,
- Kuruluşumuzdan yetkisini ve kapasitesini aşan beklentilerin bulunması,
- Vergi bilinci eksikliği,
- Ülkemizin doğal afetler kuşağında bulunması nedeniyle gelir tahsilatının etkilenmesi,
- Vergi sisteminin adil olmadığı ve toplanan vergilerin yerinde kullanılmadığına dair yaygın kanaat.

E. Değerlendirme

Yaptığımız GZFT (Güçlü-Zayıf Yönler; Fırsatlar ve Tehditler) analizi, birim olarak kendimizi değerlendirmemiz, güçlü ve zayıf alanlarımız ile fırsatlar ve tehditlerimizi ortaya koymamız açısından önem teşkil etmektedir.

Fırsat olarak değerlendirdiğimiz hususların tam olarak uygulanabilmesi ile birlikte zayıf yönlerimizin güçleneceği, tehditlerimizin fırsatlara dönüştürülebileceği, güçlü yönlerimizin ise bu süreçte daha da etkinleşeceği düşünülmektedir.

V- ÖNERİ VE TEDBİRLER

Gelir İdaresi Başkanlığı, devletin gelir politikalarını adalet ve tarafsızlık içinde uygularken, mükelleflerin vergiye gönüllü uyumunu sağlamak ve mükellefler haklarını gözeterek yüksek kalitede hizmet sunmak üzere; saydamlık, hesap verebilirlik, katılımcılık, verimlilik, etkinlik ve mükellef odaklılığı temel ilke edinmiş bir idaredir.

Başkanlığımız, katılımcı yönetim anlayışını ve çalışanların kapasitelerini geliştirerek mükellef memnuniyetini arttırmayı esas alan, mükellefi “paydaşı” ve “müşterisi” olarak değerlendiren, ihtiyaçlarını anlayan ve bunları karşılamaya yönelik tedbirleri önceden alan bir anlayışla hizmet vermektedir.

Ayrıca Başkanlığımızda destekleyici ve yardımcı bir araç olan Avrupa Kalite Vakfı Mükemmellik Modeli

(EFQM) uygulanmaya başlamıştır. Bu Model ile toplam kalite anlayışı çerçevesinde, kurumumuzun öz değerlendirmesini yaparak kuvvetli ve iyileştirmeye açık yönlerimizi tespit etmeyi; çalışan ve mükellef memnuniyetini sürekli artırmayı; süreç temelli yönetim sistemi ile etkin, ekonomik ve verimli hizmet sunmayı ve paydaşlarımızla işbirliklerimizi geliştirmeyi hedeflemekteyiz.

Başkanlığımız, değişimin çok boyutlu ve hızlı bir şekilde yaşandığı, rekabetin yoğunlaştığı bir dönemde, günün gereksinimlerine yönelik yeni projeler üretmek için adil, etkin ve verimli bir vergi uygulaması ile sağlanacak kaynaklarla toplumumuza ve yarınki nesillere daha iyi bir gelecek sağlamak amacıyla üzerine düşen görevi yerine getirmek için çalışmalarına ara vermeksizin devam etmektedir.

EK-1: İÇ KONTROL GÜVENCE BEYANI

İÇ KONTROL GÜVENCE BEYANI

Üst yönetici olarak yetkim dâhilinde;

Bu raporda yer alan bilgilerin güvenilir, tam ve doğru olduğunu beyan ederim.

Bu raporda açıklanan faaliyetler için bütçe ile tahsis edilmiş kaynakların, planlanmış amaçlar doğrultusunda ve iyi mali yönetim ilkelerine uygun olarak kullanıldığını ve iç kontrol sisteminin işlemlerin yasallık ve düzenliliğine ilişkin yeterli güvenceyi sağladığını bildiririm*.

Bu güvence, üst yönetici olarak sahip olduğum bilgi ve değerlendirmeler, iç kontroller, iç denetçi raporları ile Sayıştay raporları gibi bilgim dâhilindeki hususlara dayanmaktadır.

Burada raporlanmayan, idarenin menfaatlerine zarar veren herhangi bir husus hakkında bilgim olmadığını beyan ederim.

ANKARA

27.04.2012

Mehmet KİLCİ
Gelir İdaresi Başkanı

*2011 yılı içerisinde herhangi bir iç denetçi ve Sayıştay raporu hazırlanmamıştır.

EK-2: MALİ HİZMETLER BİRİM YÖNETİCİSİNİN BEYANI

MALİ HİZMETLER BİRİM YÖNETİCİSİNİN BEYANI

Mali hizmetler birim yöneticisi olarak yetkim dâhilinde;

Bu idarede, faaliyetlerin mali yönetim ve kontrol mevzuatı ile diğer mevzuata uygun olarak yürütüldüğünü, kamu kaynaklarının etkili, ekonomik ve verimli bir şekilde kullanılmasını temin etmek üzere iç kontrol süreçlerinin işletildiğini, izlendiğini ve gerekli tedbirlerin alınması için düşünce ve önerilerimin zamanında üst yöneticiye raporlandığını beyan ederim.

İdaremizin 2011 yılı Faaliyet Raporunun “III/A- Mali Bilgiler” bölümünde yer alan bilgilerin güvenilir, tam ve doğru olduğunu teyit ederim.

ANKARA

27.04.2012

Faruk GÖZÜBÜYÜK
Gelir İdaresi Daire Başkanı



EK-3: TABLOLAR

TABLO 1: Vergi Dairesi Başkanlıkları, Vergi Daireleri, Gelir Müdürlükleri ve Daimi Takdir Komisyonları Sayıları (I)

İlin Adı	Vergi Dairesi Başkanlıkları		Bağımsız Vergi Daireleri			Bağlı V.D. (Mal Müd.)			Vergi Dai. Genel Toplam	Gelir Müd.	Daimi Takdir Kom.
	Grup Müd.	Mal Müd.	İl	İlçe	Top.	İlçe	Mer.	Top.			
01 ADANA	4	11	5	3	8	8		8	16		2
02 ADIYAMAN			1	1	2	7		7	9	1	
03 A.KARAHİSAR			2	5	7	12		12	19	1	
04 AĞRI			1	1	2	6		6	8	1	
05 AMASYA			1	4	5	2		2	7	1	
06 ANKARA	8	17	26	4	30	5	5	10	40		8
07 ANTALYA	4	11	5	6	11	8		8	19		1
08 ARTVİN			1	1	2	6		6	8	1	
09 AYDIN	3	7	2	6	8	10		10	18		1
10 BALIKESİR	3	8	2	10	12	8		8	20		1
11 BİLECİK			1	1	2	6		6	8	1	
12 BİNGÖL			1		1	7		7	8	1	
13 BİTLİS			1	1	2	5		5	7	1	
14 BOLU			1	1	2	7		7	9	1	
15 BURDUR			1	1	2	9		9	11	1	
16 BURSA	5	11	11	6	17	4		4	21		2
17 ÇANAKKALE			1	3	4	8		8	12	1	
18 ÇANKIRI			1		1	11		11	12	1	
19 ÇORUM			1	1	2	12		12	14	1	
20 DENİZLİ	3	7	4	6	10	12		12	22		1
21 DİYARBAKIR	2	6	3		3	13		13	16		1
22 EDİRNE	2	6	2	4	6	4		4	10		
23 ELAZIĞ			2		2	10		10	12	1	
24 ERZİNCAN			1		1	8		8	9	1	
25 ERZURUM	2	6	2		2	17	1	18	20		1
26 ESKİŞEHİR	3	8	4	2	6	10		10	16		1
27 GAZİANTEP	3	8	5	2	7	4	1	5	12		1
28 GİRESUN			1	1	2	14		14	16	1	
29 GÜMÜŞHANE			1		1	5		5	6	1	
30 HAKKARİ			1		1	3		3	4	1	
31 HATAY	3	9	3	7	10	6		6	16		1
32 ISPARTA			2	2	4	10		10	14	1	
33 MERSİN	3	8	4	5	9	5		5	14		1
34 İSTANBUL	31	25	69		69			0	69		23
35 İZMİR	8	18	24	8	32	3	2	5	37		5
36 KARS			1		1	7		7	8	1	1
37 KASTAMONU			1	2	3	17		17	20	1	
38 KAYSERİ	3	8	4	3	7	9	1	10	17		1
39 KIRKLARELİ			1	2	3	5		5	8	1	
40 KIRŞEHİR			1	1	2	5		5	7	1	
41 KOCAELİ	3	8	9		9		1	1	10		1

TABLO 1: Vergi Dairesi Başkanlıkları, Vergi Daireleri, Gelir Müdürlükleri ve Daimi Takdir Komisyonları Sayıları (II)

İlin Adı	Vergi Dairesi Başkanlıkları		Bağımsız Vergi Daireleri			Bağlı V.D. (Mal Müd.)			Vergi Dai. Genel Toplam	Gelir Müd.	Daimi Takdir Kom.
	Grup Müd.	Müdl.	İl	İlçe	Top.	İlçe	Mer.	Top.			
42 KONYA	4	11	4	8	12	20		20	32		1
43 KÜTAHYA			2	4	6	8		8	14	1	
44 MALATYA	2	6	2		2	13		13	15		1
45 MANİSA	3	8	2	11	13	4		4	17		1
46 K.MARAŞ	2	6	2	3	5	6		6	11		
47 MARDİN			1	2	3	7		7	10	1	
48 MUĞLA	3	8	1	6	7	5		5	12		
49 MUŞ			1		1	5		5	6	1	
50 NEVŞEHİR			1		1	7		7	8	1	
51 NİĞDE			1	1	2	4		4	6	1	
52 ORDU			2	2	4	16		16	20	1	
53 RİZE			2	3	5	8		8	13	1	
54 SAKARYA	2	6	3	3	6	4	2	6	12		1
55 SAMSUN	3	8	3	4	7	9	1	10	17		1
56 SİİRT			1		1	5		5	6	1	
57 SİNOP			1	1	2	7		7	9	1	
58 SİVAS			2	1	3	15		15	18	1	1
59 TEKİRDAĞ	3	8	2	5	7	3		3	10		1
60 TOKAT			1	4	5	7		7	12	1	
61 TRABZON	2	6	2	3	5	14		14	19		1
62 TUNCELİ			1		1	7		7	8	1	
63 ŞANLIURFA	2	6	2	3	5	7		7	12		1
64 UŞAK			1	2	3	3		3	6	1	
65 VAN			1	1	2	10		10	12	1	
66 YOZGAT			1	3	4	10		10	14	1	
67 ZONGULDAK	2	6	2	3	5	2		2	7		
68 AKSARAY			1		1	6		6	7	1	
69 BAYBURT			1		1	2		2	3	1	
70 KARAMAN			1		1	5		5	6	1	
71 KIRIKKALE			2		2	6		6	8	1	
72 BATMAN			1		1	5		5	6	1	
73 ŞIRNAK			1	2	3	4		4	7	1	
74 BARTIN			1		1	3		3	4	1	
75 ARDAHAN			1		1	5		5	6	1	
76 İĞDIR			1		1	3		3	4	1	
77 YALOVA			1		1	3		3	4	1	
78 KARABÜK			1	1	2	4		4	6	1	
79 KİLİS			1		1			0	1	1	
80 OSMANİYE			1	1	2	5		5	7	1	
81 DÜZCE			1	1	2	6		6	8	1	
TOPLAM	121	261	269	178	447	571	14	585	1032	52	62

TABLO 2: Vergi Türü Bazında Faal Mükellef Sayıları

Vergi Türü Adı	2007 YILI FAAL MÜKELLEFLER SAYISI	2008 YILI FAAL MÜKELLEFLER SAYISI	2009 YILI FAAL MÜKELLEFLER SAYISI	2010 YILI FAAL MÜKELLEFLER SAYISI	2011 YILI FAAL MÜKELLEFLER SAYISI	2010 ve 2011 YILI FARKI
Gelir Vergisi	1.724.366	1.701.865	1.683.308	1.693.316	1.703.754	10.438
Kurumlar Vergisi	634.569	640.679	640.786	652.009	663.967	11.958
Gelir Vergisi (Gayrimenkul Sermaye İradı)	696.905	744.103	840.077	972.864	1.041.427	68.563
Gelir Stopaj Vergisi	2.284.723	2.326.494	2.322.883	2.353.382	2.386.309	32.927
Katma Değer Vergisi	2.268.925	2.266.053	2.249.950	2.271.049	2.293.765	22.716
Basit Usulde Ticari Kazanç	762.111	744.188	739.092	728.850	714.693	-14.157
Potansiyel Mükellef Toplamı	33.194.015	32.884.544	32.654.585	32.365.029	32.136.010	-229.019

TABLO 3: Türleri İtibariyle Mükellef Sayıları*

ŞİRKET TÜRÜ	FAAL
Gerçek Kişi	3.499.369
Limited Şirket	576.960
Adi Ortaklık	39.753
Anonim Şirket	79.049
Diğer	95.949
Kooperatif	40.822
Kollektif Şirket	2.573
Adi Komandit Şirket	202
Eshamli Komandit Şirket	1
TOPLAM	4.334.678

* Türleri itibariyle mükellef sayılarına ilişkin rakamlar, 31.12.2011 tarihi itibariyle verilmiştir

TABLO 4: İl Bazında Faal Mükellef Sayıları* (I)

İL ADI	TOPLAM MÜKELLEF	POTANSİYEL MÜKELLEF	FAAL MÜKELLEF	TERK MÜKELLEF	FAAL + TERK (TOPLAM TARH DOSYASI)
ADANA	1.275.615	873.514	89.654	312.447	402.101
ADİYAMAN	224.959	171.216	18.861	34.882	53.743
AFYON	442.536	347.430	33.448	61.658	95.106
AĞRI	154.844	125.170	10.946	18.728	29.674
AMASYA	220.640	174.239	16.603	29.798	46.401
ANKARA	3.829.355	2.386.062	375.069	1.068.224	1.443.293
ANTALYA	1.354.126	927.561	165.395	261.170	426.565
ARTVİN	123.448	95.380	9.881	18.187	28.068
AYDIN	737.665	520.875	70.043	146.747	216.790
BALIKESİR	841.743	625.694	76.751	139.298	216.049
BİLECİK	132.455	104.463	10.609	17.383	27.992
BİNGÖL	88.030	68.285	6.706	13.039	19.745
BİTLİS	102.565	80.280	8.227	14.058	22.285
BOLU	183.028	140.871	16.082	26.075	42.157
BURDUR	186.077	143.182	17.221	25.674	42.895
BURSA	1.761.079	1.175.900	157.094	428.085	585.179
ÇANAĞKALE	354.105	266.013	37.316	50.776	88.092
ÇANKIRI	120.247	100.455	7.215	12.577	19.792
ÇORUM	366.083	294.244	25.557	46.282	71.839
DENİZLİ	695.871	499.794	65.768	130.309	196.077
DİYARBAKIR	511.330	386.005	40.189	85.136	125.325
EDİRNE	320.266	244.864	26.590	48.812	75.402
ELAZIĞ	292.888	219.495	22.624	50.769	73.393
ERZİNCAN	135.270	108.767	10.254	16.249	26.503
ERZURUM	383.914	307.009	25.771	51.134	76.905
ESKİŞEHİR	593.125	427.412	50.404	115.309	165.713
GAZİANTEP	776.826	475.140	70.331	231.355	301.686
GİRESUN	269.821	213.608	21.323	34.890	56.213
GÜMÜŞHANE	66.096	52.436	5.414	8.246	13.660
HAKKARİ	87.511	73.466	5.492	8.553	14.045
HATAY	851.673	669.508	60.630	121.535	182.165
ISPARTA	292.101	229.457	23.345	39.299	62.644
MERSİN	1.035.013	760.650	82.897	191.466	274.363
İSTANBUL	10.111.850	5.753.243	1.129.307	3.229.300	4.358.607
İZMİR	3.093.519	1.952.704	291.171	849.644	1.140.815
KARS	135.442	108.611	9.049	17.782	26.831
KASTAMONU	237.786	183.222	21.155	33.409	54.564
KAYSERİ	755.780	555.175	57.157	143.448	200.605
KIRKLARELİ	261.202	199.053	22.800	39.349	62.149
KİRŞEHİR	155.336	125.111	9.773	20.452	30.225
KOCAELİ	930.673	664.715	83.463	182.495	265.958

* İl bazında faal mükellef sayılarına ilişkin rakamlar 31.12.2011 itibarıyla verilmiştir.

TABLO 4: İl Bazında Faal Mükellef Sayıları* (II)

İL ADI	TOPLAM MÜKELLEF	POTANSİYEL MÜKELLEF	FAAL MÜKELLEF	TERK MÜKELLEF	FAAL + TERK (TOPLAM TARH DOSYASI)
KONYA	1.136.473	829.648	103.181	203.644	306.825
KÜTAHYA	377.821	295.967	27.744	54.110	81.854
MALATYA	404.240	307.992	29.729	66.519	96.248
MANİSA	883.266	657.558	79.114	146.594	225.708
KAHRAMANMARAŞ	499.092	392.505	38.036	68.551	106.587
MARDİN	227.574	158.609	19.967	48.998	68.965
MUĞLA	640.144	460.019	77.733	102.392	180.125
MUŞ	120.012	99.740	8.136	12.136	20.272
NEVŞEHİR	185.469	140.826	17.048	27.595	44.643
NİĞDE	178.895	139.491	13.678	25.726	39.404
ORDU	402.363	314.724	34.096	53.543	87.639
RİZE	219.857	164.472	19.190	36.195	55.385
SAKARYA	548.853	390.822	49.018	109.013	158.031
SAMSUN	755.948	571.080	58.793	126.075	184.868
SİİRT	84.092	65.698	6.122	12.272	18.394
SİNOP	133.564	103.085	11.448	19.031	30.479
SİVAS	371.653	299.633	23.787	48.233	72.020
TEKİRDAĞ	530.586	396.963	51.234	82.389	133.623
TOKAT	357.977	285.795	25.015	47.167	72.182
TRABZON	485.513	364.834	43.089	77.590	120.679
TUNCELİ	52.993	41.381	3.805	7.807	11.612
ŞANLIURFA	473.113	332.693	51.654	88.766	140.420
UŞAK	246.809	190.352	20.102	36.355	56.457
VAN	347.577	280.276	27.944	39.357	67.301
YOZGAT	270.868	216.720	18.920	35.228	54.148
ZONGULDAK	436.709	339.038	33.878	63.793	97.671
AKSARAY	203.831	165.004	15.541	23.286	38.827
BAYBURT	42.034	33.171	3.489	5.374	8.863
KARAMAN	144.562	116.003	10.684	17.875	28.559
KIRIKKALE	192.180	151.565	12.185	28.430	40.615
BATMAN	147.068	112.348	12.087	22.633	34.720
ŞIRNAK	90.803	58.134	13.222	19.447	32.669
BARTIN	131.296	105.483	9.551	16.262	25.813
ARDAHAN	57.673	45.901	3.573	8.199	11.772
İĞDIR	80.572	59.622	7.455	13.495	20.950
YALOVA	133.101	92.105	14.683	26.313	40.996
KARABÜK	151.753	115.307	12.839	23.607	36.446
KİLİS	53.965	39.101	5.187	9.677	14.864
OSMANİYE	257.436	205.556	17.773	34.107	51.880
DÜZCE	215.587	166.510	16.364	32.713	49.077
TOPLAM	46.765.215	32.136.010	4.334.679	10.294.526	14.629.205

* İl bazında faal mükellef sayılarına ilişkin rakamlar 31.12.2011 itibarıyla verilmiştir.

TABLO 5: İl Bazında Vergi Türleri İtibarıyla Faal ve Terk Mükellef Sayıları* (1)

İL ADI	GELİR VERGİSİ		KURUMLAR VERGİSİ		K.D.V.		G.STOPAJ		ÖTV 1 LİSTE		ÖTV 4 LİSTE		ÖTV 3 A LİSTE		ÖTV 3 B LİSTE		ÖTV 3 C LİSTE		GMSİ VERGİSİ		BASIT USUL		GELİR GEÇİCİ		KURUM GEÇİCİ		0021-BANKA M.V.		0023-SİGORTA M.V.		0040-S.DAMGA V.		0051-DİĞER ÜCRET				
	FAAL	TERK	FAAL	TERK	FAAL	TERK	FAAL	TERK	FAAL	TERK	FAAL	TERK	FAAL	TERK	FAAL	TERK	FAAL	TERK	FAAL	TERK	FAAL	TERK	FAAL	TERK	FAAL	TERK	FAAL	TERK	FAAL	TERK	FAAL	TERK	FAAL	TERK			
	001	002	003	004	005	006	007	008	009	010	011	012	013	014	015	016	017	018	019	020	021	022	023	024	025	026	027	028	029	030	031	032	033	034	035		
ADANA	42.131	201.620	12.825	18.892	53.494	216.997	57.003	177.805	37	34	12	23	2	0	0	0	5	3	2	11.804	12.812	17.572	41.420	41.044	97.917	12.204	16.218	12.204	16.218	1.441	1.441	1	970	1.474	1.823	1.212	2.688
ADYAMAN	5.829	15.055	2.027	895	7.808	25.688	8.331	10.450	9	4	0	0	0	0	0	0	3	0	0	1.420	541	8.450	17.179	5.756	9.970	1.976	852	41	74	4	117	599	176	444	1.713		
AFYON	11.295	30.095	3.659	2.460	15.225	44.063	15.917	22.689	13	14	0	5	1	0	0	1	2	5.613	41.500	10.289	23.084	11.261	17.807	3.580	2.233	102	133	15	261	11.333	820	436	1.623				
AĞRI	3.985	8.972	1.301	398	5.296	14.352	5.173	5.280	3	0	0	0	0	0	0	0	0	346	229	4.876	8.728	3.907	5.802	1.278	341	37	28	16	24	973	348	0	5				
AMASYA	6.209	16.066	1.452	871	7.471	21.244	8.177	12.218	1	1	3	1	0	0	0	0	0	3.606	2.731	4.186	9.378	6.032	8.847	1.404	819	47	72	1	129	280	117	146	740				
ANKARA	119.968	688.764	73.754	154.039	186.699	696.592	192.610	654.172	171	286	94	180	13	28	0	4	0	144.940	114.503	21.559	48.678	114.621	272.303	71.113	121.576	1.137	5.582	38	3.671	11.991	24.136	796	5.799				
ANTALYA	69.095	163.407	27.669	32.077	92.798	213.361	98.482	176.705	122	113	15	31	30	51	15	49	2	35.446	15.631	25.905	49.701	67.222	115.075	26.321	19.081	581	1.447	45	1.490	4.527	2.992	845	3.097				
ARTVİN	4.016	10.468	934	578	4.985	14.070	5.048	7.685	3	2	2	2	0	0	0	0	0	1.787	1.061	2.451	5.437	3.952	6.822	917	552	47	52	5	54	204	181	100	337				
AYDIN	23.186	77.650	6.860	5.605	28.820	94.562	31.632	63.380	8	22	17	6	6	2	0	0	0	15.906	20.362	19.296	38.151	22.515	39.593	6.553	5.218	169	651	7	402	11.600	910	1.382	5.868				
BALIKESİR	27.315	79.339	5.490	5.465	31.866	97.635	34.106	66.445	20	32	6	8	7	3	1	0	0	19.011	12.463	20.431	41.505	26.450	43.085	5.342	5.028	188	418	14	495	1.203	811	851	3.524				
BİLECEK	4.307	10.842	985	573	5.238	12.167	5.413	8.613	1	6	2	0	0	0	0	0	0	2.946	1.618	1.735	4.655	4.213	6.423	947	533	36	34	3	71	742	228	84	315				
BİNGÖL	1.982	5.358	1.097	440	3.127	8.577	3.286	4.389	0	2	0	0	0	0	0	0	0	686	616	2.393	5.186	1.925	3.094	1.083	412	20	22	2	23	85	59	72	1.301				
BİTLİS	3.030	6.369	975	453	4.045	11.109	4.063	3.985	2	2	0	0	0	0	0	0	0	411	312	3.451	6.004	3.010	4.279	948	371	29	23	0	32	121	89	42	209				
BOLU	6.552	17.463	1.843	1.308	8.409	20.062	8.646	12.668	9	0	0	3	0	0	0	0	0	4.553	1.584	2.076	4.716	6.381	9.946	1.786	1.203	47	62	0	144	452	184	64	375				
BURDUR	6.613	14.099	1.577	715	8.284	19.496	8.991	10.977	2	7	5	3	0	1	1	1	0	3.137	1.190	4.415	8.885	6.411	8.353	1.549	637	55	77	4	146	376	177	156	631				
BURSA	71.298	289.514	23.166	34.554	91.114	313.786	95.561	293.006	47	65	50	98	5	6	0	1	3	39.013	25.710	16.431	44.136	69.661	164.761	22.393	30.835	413	1.704	13	1.736	3.603	6.489	1.011	2.296				
ÇANAKKALE	12.330	26.720	3.143	1.898	15.171	35.815	16.438	21.875	1	0	1	0	0	0	0	0	0	10.054	5.186	9.282	16.971	11.931	14.245	2.983	1.637	97	114	6	220	644	309	521	2.068				
ÇANKIRI	2.540	6.557	662	499	3.217	8.868	3.357	5.491	1	1	0	2	0	0	0	0	0	1.786	863	1.566	3.520	2.498	3.859	644	423	35	53	1	60	180	96	16	101				
ÇORUM	11.263	26.398	2.203	1.621	13.157	36.263	13.489	23.262	5	3	0	0	0	0	0	0	0	4.850	2.596	5.904	14.122	11.019	17.655	2.137	1.492	82	158	6	235	632	344	60	408				
DENİZLİ	21.987	68.873	6.835	28.408	92.038	297.46	59.850	10	12	11	11	25	17	0	0	3	1	15.784	9.316	17.129	35.077	21.384	37.290	6.498	6.319	160	433	9	465	11.666	2.305	1.020	2.794				
DIYARBAKIR	13.424	41.861	6.386	4.550	19.624	63.423	19.849	35.066	19	4	1	4	0	0	1	3	0	2.667	2.58	15.703	31.471	13.169	27.642	6.196	4.352	116	196	16	287	651	652	672	2.209				
EDİRNE	9.442	26.088	2.297	1.805	11.622	30.921	12.532	19.759	3	6	0	1	2	2	0	0	0	5.196	5.685	7.550	13.255	9.183	11.867	2.238	1.688	71	173	1	183	324	288	473	1.453				
ELAZIĞ	8.602	27.549	2.817	2.284	11.188	35.817	11.986	21.023	0	1	2	0	0	0	0	0	0	3.103	4.907	6.883	15.585	8.427	16.980	2.739	2.129	55	60	2	177	353	200	133	1.138				
ERZURUM	3.859	8.303	865	394	4.482	11.801	4.833	6.342	0	0	0	0	0	0	0	0	0	2.054	1.074	2.578	5.401	3.758	4.999	857	334	45	76	9	82	194	120	92	208				
ESKİŞEHİR	19.475	79.024	5.407	5.840	24.171	78.777	25.081	71.279	5	14	17	13	0	2	0	0	0	19.887	10.851	3.676	9.303	18.622	38.022	5.118	5.202	113	473	3	343	832	1.034	471	1.396				
GAZİANTEP	37.307	133.132	9.209	11.900	45.681	160.202	46.674	123.178	76	61	19	25	2	2	0	0	1	5.889	5.433	15.805	41.880	36.762	68.112	8.985	9.484	189	709	34	453	2.202	3.321	446	1.954				
GİRNE	6.995	15.589	1.875	1.096	8.746	26.499	9.894	11.885	2	4	1	2	1	1	0	1	3	2.907	1.776	8.194	14.737	6.885	8.979	1.796	1.060	73	120	7	193	281	167	377	1.181				
GÜMÜŞHANE	1.778	5.385	474	193	2.358	6.566	2.310	2.719	2	1	0	1	0	0	0	0	0	810	387	1.942	3.672	1.731	2.388	459	170	23	18	4	31	78	38	58	166				
HAKKARİ	1.581	3.723	704	253	2.284	6.085	2.282	2.719	2	1	0	1	0	0	0	0	0	234	158	2.737	3.984	1.523	2.150	700	192	12	10	5	7	271	112	3	11				
HATAY	22.731	65.505	7.466	5.877	29.293	92.331	31.234	54.407	33	64	10	5	0	0	5	0	1	5.453	8.071	21.816	39.212	22.266	39.785	7.284	5.274	158	314	42	406	2.892	1.157	349	1.498				
ISPARTA	8.382	19.855	2.384	1.964	10.686	27.704	11.392	16.644	4	2	13	8	3	2	1	0	0	5.632	3.355	5.559	12.029	8.227	12.202	2.304	1.805	82	135	6	187	515	379	211	1.068				
MERSİN	37.212	119.987	11.466	14.641	47.591	149.890	50.783	113.878	72	76	14	13	3	31	12	206	0	10.971	8.438	18.830	44.237	36.487	79.854	10.987	13.819	236	673	26	816	1.723	1.690	802	3.504				
İZMİR	450.411	2.248.976	246.562	455.366	662.811	2.445.965	682.957	2.336.574	911	1.106	722	1.190	29	42	7	18	9	351.331	183.668	40.517	116.400	429.831	1.084.644	231.847	366.978	5.009	18.245	761	9.844	52.529	99.973	6.409	6.494				
KARS	118.063	561.096	46.022	92.253	158.933	606.638	164.934	599.885	164	200	131	290	22	36	6	9	4</																				

TABLO 5: İl Bazında Vergi Türleri İtibariyle Faal Ve Terk Mükellef Sayıları* (II)

İL ADI	GELİR VERGİSİ		KURUMLAR VERGİSİ		K.D.V.		G.STOFAJ		ÖTV 1 LİSTE		ÖTV 4 LİSTE		ÖTV 3 LİSTE		ÖTV 3 LİSTE		GMSİ VERGİSİ		BASİT USUL		GELİR GEÇİCİ		KURUM GEÇİCİ		0021-BANKA M.V.		0022-SİGORTA M.V.		0040-S.DAMGA V.		0051-DİĞER ÜCRET			
	FAAL	TERK	FAAL	TERK	FAAL	TERK	FAAL	TERK	FAAL	TERK	FAAL	TERK	FAAL	TERK	FAAL	TERK	FAAL	TERK	FAAL	TERK	FAAL	TERK	FAAL	TERK	FAAL	TERK	FAAL	TERK	FAAL	TERK	FAAL	TERK		
KUTAHYA	10018	27477	2392	2016	12415	38105	13285	21867	9	5	8	5	0	1	0	0	0	5766	4506	7673	18428	9823	16586	2341	1827	80	99	1	210	573	317	252	1117	
MALATYA	11639	34741	3356	2850	14877	49768	15717	35443	13	10	1	3	2	0	0	0	0	3567	2580	9621	21521	11490	23277	3266	2628	66	129	9	294	760	511	227	1332	
MANİSA	27923	83530	5472	4367	32378	100941	34396	66671	18	18	32	35	7	6	45	12	2	18892	15691	22602	45022	27231	42544	5306	3962	190	828	15	483	1238	1178	1222	6230	
KAHRAMANMARŞ	13747	32886	3529	2196	16921	53116	17646	26210	4	6	7	6	0	0	1	0	0	4992	2587	13864	29340	13466	21973	3460	2054	81	103	11	187	794	1303	474	1424	
MARDİN	8009	30392	3091	1127	11068	40781	10363	12328	23	31	0	1	2	0	0	0	0	557	750	7638	16603	7389	25315	3071	1036	59	48	19	129	408	114	38	198	
MİĞİLA	31082	62290	10714	5901	40550	81657	42425	59896	11	35	11	6	0	0	1	0	0	17138	7496	14875	25850	30156	42189	10334	5836	245	267	24	399	1668	927	1089	2869	
MUŞ	2881	5158	1011	392	4061	9461	4063	3375	2	1	0	0	0	0	0	0	0	270	337	3421	5766	2853	3778	992	361	13	10	2	30	136	61	14	68	
NEVŞEHİR	6505	15338	1920	924	8420	20524	9054	13071	2	3	0	2	8	1	0	0	1	2881	1218	4334	8614	6276	9013	1885	847	51	98	15	145	308	128	209	462	
NİĞDE	5241	12853	1246	649	6501	19356	6953	10164	5	1	0	1	0	0	0	1	0	1235	777	4984	9349	5206	8394	1225	610	35	51	1	78	331	182	90	249	
ORDU	11098	26959	2656	1921	13387	41198	14403	20338	12	15	8	7	0	5	0	1	1	6254	4271	12127	19197	10783	15321	2567	1769	91	197	12	251	617	361	397	1765	
RİZE	6775	16275	1833	1178	8498	25002	8225	12420	8	12	2	4	0	1	0	0	0	3772	2182	5437	12850	6638	10124	1773	1066	64	77	1	151	353	310	409	2770	
SAKARYA	18572	59452	5330	6270	23237	82797	24189	52007	13	16	6	7	0	0	4	2	0	9016	5950	13367	34288	17821	39091	5191	6111	69	285	21	319	718	435	784	2020	
SAMSUN	24160	77338	5482	5600	28622	94870	30324	69856	10	57	5	14	0	0	0	0	1	10381	9957	15499	30354	23762	47344	5222	5243	166	386	8	455	994	1342	367	2280	
SİRT	1933	5291	599	268	2532	9218	2359	3612	1	1	0	0	0	3	1	0	0	540	533	2825	5773	1906	3453	580	254	20	54	2	27	164	75	24	151	
SİNOP	3639	9731	786	457	4479	13166	4853	6814	17	18	0	1	0	0	0	0	0	2757	2057	3245	6562	3524	4837	769	394	34	66	3	80	176	85	236	999	
SIVAS	9554	25556	2617	1782	11856	36167	12359	19196	10	3	1	2	0	0	1	0	0	3303	2233	6682	14836	9485	16301	2520	1586	85	83	17	205	521	292	83	382	
TEKİRDAĞ	20320	49223	5949	4010	25852	55596	27880	41241	20	15	12	10	49	17	0	0	0	9887	6060	10664	22042	20355	27970	5745	3860	140	263	10	335	1156	573	1045	4339	
TOKAT	8915	22085	1958	1572	10631	35089	11386	17486	3	5	0	2	2	0	0	1	1	4226	3347	8318	17836	8760	14058	1889	1443	87	134	11	201	593	319	368	1903	
TRABZON	14265	42079	4251	3491	17856	54603	19016	31628	7	26	14	9	0	0	0	1	0	10037	6114	11733	23554	13917	22980	4117	3437	135	274	17	337	571	542	249	1238	
TUNCELİ	1069	2883	240	197	1290	4516	1406	2303	0	2	3	2	0	0	0	0	0	947	644	1285	2485	1026	1595	229	166	22	21	0	17	57	30	68	1975	
ŞANLIURFA	23971	48322	5271	2921	29242	72101	27856	33014	22	27	3	2	0	0	1	1	1	1773	1194	19072	35862	23202	37202	5171	2166	85	155	18	243	704	586	327	1200	
UŞAK	7407	19294	1685	1248	9110	25822	9365	16843	20	5	2	3	3	5	0	0	0	3557	2830	6025	11198	7252	11958	1638	1199	53	115	4	127	178	316	568	1540	
VAN	9412	17322	3185	1159	12733	31435	13171	15472	25	7	0	0	0	0	6	0	0	1089	556	12808	19764	9256	12696	3134	1043	55	54	7	127	456	167	172	510	
YOZGAT	7918	18964	1790	1137	9678	26297	9418	13751	6	2	4	2	0	1	0	0	0	2229	1272	6015	12066	7801	10992	1712	1038	68	60	25	125	1566	1129	87	386	
ZONGULDAK	11094	33768	2804	1857	13535	43951	14393	27181	6	4	0	1	0	0	0	0	0	9709	5400	8340	20830	10871	19427	2703	1738	88	178	3	163	689	294	515	2576	
AKSARAY	6490	12145	2141	681	8576	19209	9174	11963	4	5	0	4	1	0	0	0	0	1255	585	4702	8622	6433	8239	2057	698	45	85	0	91	427	161	35	121	
BAŞYURT	982	2390	286	155	1245	4131	1343	1667	0	0	0	0	0	0	0	0	0	822	327	1133	2241	948	1556	279	148	10	8	1	23	69	29	34	86	
KARAMAN	4047	8887	1154	716	5125	13460	5630	7760	1	1	1	1	0	0	0	0	0	1217	735	3500	7020	3398	5314	1126	674	27	62	0	80	918	301	29	109	
KIRIKKALE	4711	16583	1314	1411	5948	20226	6303	15590	5	1	3	1	0	0	0	0	0	2585	2552	2954	6441	4651	9617	1274	1212	40	61	0	95	208	214	84	245	
BATMAN	4577	10956	2148	782	6699	17372	6726	8042	17	6	2	0	0	0	0	0	0	840	723	4130	10284	4541	8394	2106	770	44	28	3	81	247	107	7	56	
ŞİŞLİ	8395	14827	2174	477	10631	18087	7492	8115	2	1	1	1	0	0	0	0	0	231	151	2022	4790	8166	13305	2151	429	30	23	17	41	221	54	18	58	
BARTIN	3672	7945	677	368	4195	12252	4540	5330	4	0	1	3	0	0	0	0	0	1870	587	2572	6852	3545	5467	648	365	43	58	1	48	134	39	176	354	
ARDAHAN	1231	4143	214	187	1480	6492	1639	3338	0	1	0	0	0	0	0	0	0	294	209	1505	2999	1214	2726	212	163	19	16	2	26	68	49	18	229	
İĞDIR	3179	7888	765	363	4006	11475	4021	6826	15	7	0	0	0	0	2	0	0	484	161	2486	4902	3109	6322	746	348	21	21	6	59	185	80	285	1095	
YALOVA	5993	17180	1869	1273	7671	20060	8146	16778	4	3	2	2	0	0	0	0	0	2901	1454	2976	6018	5829	10998	1838	1181	64	64	5	72	370	99	279	416	
KARABÜK	5068	14335	1147	910	6142	16893	6761	12952	1	2	0	1	0	0	0	1	0	2949	2337	2302	5057	4964	8968	1096	878	34	52	0	84	219	298	180	799	
KİLİS	1628	4502	344	129	1944	7249	1972	3471	1	1	0	0	0	0	0	0	0	321	384	2655	4273	1579	2559	339	126	15	21	1	31	1553	142	6	88	
OSMANİYE	7097	16275	1738	1005	8753	26296	9290	15691	3	11	4	1	0	0	0	0	0	1192	945	6815	14067	7946	10486	1679	959	47	38	2	104	446	620	142	1321	
DÜZCE	6202	15908	2244	1433	8363	25091	8780	15097	2	2	23	17	0	0	1	0	0	2032	1463	5113	12340	6080	10332	2157	1407	44	60	5	110	461	168	78	440	
TOPLAM	1703754	6488430	663967	973067	2293765	7539932	2386509	6186882	2222	2222	2666	1521	2250	244	296	113	361	40	43	1041427	673113	714693	1353993	3416530	634703	799840	14371	44411	1532	35004	131468	188237	35774	121226

* İl bazında vergi türleri itibariyle faal mükellef sayılarına ilişkin rakamlar 31.12.2011 itibariyle verilmiştir.

TABLO 6: İller Bazında Son 5 Yıllık Faal Mükellef Sayıları (I)

İl Adı	2007	2008	2009	2010	2011
ADANA	84.997	84.625	84.760	88.059	89.654
ADİYAMAN	18.045	18.061	18.101	18.732	18.861
AFYONKARAHİSAR	33.489	33.823	34.066	33.646	33.448
AĞRI	11.169	10.936	10.959	11.029	10.946
AMASYA	15.476	15.504	15.755	16.362	16.603
ANKARA	319.442	321.638	337.890	364.556	375.069
ANTALYA	152.142	155.711	158.253	162.413	165.395
ARTVİN	9.627	9.633	9.799	9.901	9.881
AYDIN	68.422	68.689	69.573	70.314	70.043
BALIKESİR	74.124	73.261	73.402	75.574	76.751
BİLECİK	10.264	10.319	10.436	10.655	10.609
BİNGÖL	6.220	6.307	6.532	6.610	6.706
BİTLİS	7.300	7.500	7.738	8.036	8.227
BOLU	15.272	15.356	15.538	16.063	16.082
BURDUR	16.988	17.145	17.227	17.197	17.221
BURSA	143.824	145.757	148.419	154.464	157.094
ÇANAKKALE	33.936	34.408	35.512	36.709	37.316
ÇANKIRI	6.518	6.445	6.591	7.043	7.215
ÇORUM	24.766	24.442	24.611	25.629	25.557
DENİZLİ	63.486	63.580	64.121	65.207	65.768
DIYARBAKIR	36.854	37.274	38.568	39.828	40.189
EDİRNE	25.303	25.277	25.647	26.279	26.590
ELAZIĞ	21.351	21.214	21.527	22.168	22.624
ERZİNCAN	9.044	9.195	9.438	9.958	10.254
ERZURUM	26.190	25.726	25.729	25.750	25.771
ESKİŞEHİR	42.913	45.492	47.213	49.130	50.404
GAZİANTEP	68.032	69.135	68.393	69.678	70.331
GİRESUN	20.397	20.471	20.727	21.181	21.323
GÜMÜŞHANE	5.044	5.047	5.266	5.372	5.414
HAKKARİ	5.199	5.395	5.679	5.735	5.492
HATAY	58.382	58.065	57.514	58.349	60.630
ISPARTA	20.944	20.849	21.448	22.876	23.345
MERSİN	80.927	80.920	80.818	81.755	82.897
İSTANBUL	1.016.492	1.014.109	1.035.707	1.086.474	1.129.307
İZMİR	275.130	276.333	279.192	287.446	291.171
KARS	10.117	9.631	9.810	9.511	9.049
KASTAMONU	20.654	20.381	20.474	20.910	21.155
KAYSERİ	47.900	48.256	50.298	54.905	57.157
KIRKLARELİ	21.648	21.804	21.969	22.388	22.800
KİRŞEHİR	9.581	9.324	9.300	9.644	9.773
KOCAELİ	75.981	77.740	79.055	81.486	83.463
KONYA	98.427	98.293	99.785	102.345	103.181
KÜTAHYA	26.973	26.642	26.898	27.514	27.744

TABLO 6: İller Bazında Son 5 Yıllık Faal Mükellef Sayıları (II)

İl Adı	2007	2008	2009	2010	2011
MALATYA	28.666	28.653	28.858	29.607	29.729
MANİSA	77.107	76.631	77.434	78.066	79.114
KAHRAMANMARAŞ	37.193	37.347	37.513	37.618	38.036
MARDİN	21.642	21.361	20.937	20.548	19.967
MUĞLA	71.414	72.531	74.544	76.643	77.733
MUŞ	7.720	7.590	7.847	8.037	8.136
NEVŞEHİR	16.356	16.014	16.164	16.770	17.048
NİĞDE	13.892	13.762	13.600	13.834	13.678
ORDU	31.877	32.274	32.624	33.755	34.096
RİZE	17.947	17.691	17.937	18.970	19.190
SAKARYA	47.125	47.101	47.425	48.322	49.018
SAMSUN	57.537	56.283	56.730	58.043	58.793
SİİRT	5.488	5.553	5.922	6.056	6.122
SİNOP	11.000	10.986	11.162	11.354	11.448
SİVAS	23.739	23.487	23.650	23.811	23.787
TEKİRDAĞ	47.412	47.545	48.817	49.752	51.234
TOKAT	24.795	24.034	24.127	24.607	25.015
TRABZON	41.197	41.529	41.754	42.417	43.089
TUNCELİ	3.446	3.316	3.547	3.683	3.805
ŞANLIURFA	48.818	48.547	49.063	50.425	51.654
UŞAK	19.049	18.951	19.302	19.717	20.102
VAN	27.180	28.432	28.758	28.914	27.944
YOZGAT	20.261	19.461	19.015	19.205	18.920
ZONGULDAK	33.619	33.650	33.547	34.009	33.878
AKSARAY	14.807	14.635	14.968	15.323	15.541
BAYBURT	3.033	3.049	3.300	3.402	3.489
KARAMAN	10.062	10.140	10.149	10.456	10.684
KIRIKKALE	11.558	11.523	11.869	12.204	12.185
BATMAN	12.173	12.157	12.190	12.587	12.087
ŞIRNAK	17.012	16.565	15.989	15.162	13.222
BARTIN	9.329	9.215	9.386	9.520	9.551
ARDAHAN	3.636	3.411	3.381	3.463	3.573
IĞDIR	7.873	7.516	7.364	7.576	7.455
YALOVA	13.113	13.491	13.742	14.381	14.683
KARABÜK	12.478	12.498	12.580	12.709	12.839
KİLİS	5.011	4.914	5.047	5.162	5.187
OSMANİYE	17.408	16.977	17.237	17.459	17.773
DÜZCE	16.702	16.480	16.366	16.494	16.364
TOPLAM	4.027.665	4.035.013	4.103.583	4.248.942	4.334.679

NOT : Ocak 2003-Aralık 2011 döneminde re'sen terk işlemine tabi tutularak kaydı silinen mükellef sayısı 615.862'dir.

YILI	RE'SEN TERK SAYISI
2003	20.716
2004	23.941
2005	219.065
2006	51.983
2007	44.254
2008	65.758
2009	70.563
2010	58.656
2011	60.926
TOPLAM	615.862

TABLO 7: 2011 Yılı İtibariyle İller Bazında Genel Bütçe Vergi Gelirleri (TL) (I)

İller	Tahakkuk [1]	Tahsilat [2]	Tahsilat Oranı (%) (2/1)	Vergi Gelirlerinin Toplam Tahsilat İçindeki Payı (%)
ADANA	3.590.922.997	2.519.670.346	70,17	0,89
ADİYAMAN	371.240.477	267.491.654	72,05	0,09
AFYONKARAHİSAR	717.165.432	541.584.613	75,52	0,19
AĞRI	198.018.226	155.019.659	78,29	0,05
AMASYA	292.100.800	226.918.226	77,68	0,08
ANKARA	39.406.117.405	31.717.351.286	80,49	11,15
ANTALYA	5.490.643.465	4.080.273.004	74,31	1,43
ARTVİN	237.296.458	191.784.468	80,82	0,07
AYDIN	1.398.376.112	988.023.943	70,66	0,35
BALIKESİR	1.838.367.010	1.481.463.259	80,59	0,52
BİLECİK	258.098.580	183.449.757	71,08	0,06
BİNGÖL	123.321.363	103.770.402	84,15	0,04
BİTLİS	135.072.709	109.219.015	80,86	0,04
BOLU	483.446.596	351.395.183	72,69	0,12
BURDUR	311.242.345	241.764.192	77,68	0,08
BURSA	9.401.557.258	7.916.617.205	84,21	2,78
ÇANAKKALE	799.894.341	635.741.572	79,48	0,22
ÇANKIRI	141.371.397	116.721.802	82,56	0,04
ÇORUM	493.885.160	397.254.787	80,43	0,14
DENİZLİ	1.942.851.238	1.520.928.362	78,28	0,53
DİYARBAKIR	1.162.779.473	891.356.323	76,66	0,31
EDİRNE	710.755.360	595.477.623	83,78	0,21
ELAZIĞ	600.121.710	482.685.929	80,43	0,17
ERZİNCAN	211.606.397	166.054.492	78,47	0,06
ERZURUM	764.924.414	573.169.121	74,93	0,20
ESKİŞEHİR	1.705.442.684	1.405.791.272	82,43	0,49
GAZİANTEP	2.484.920.801	1.976.995.784	79,56	0,70
GİRESUN	367.256.014	288.392.694	78,53	0,10
GÜMÜŞHANE	72.439.072	61.493.421	84,89	0,02
HAKKARİ	139.345.508	92.737.949	66,55	0,03
HATAY	3.857.778.191	3.347.108.620	86,76	1,18
ISPARTA	497.189.781	395.416.780	79,53	0,14
MERSİN	6.709.327.942	5.906.226.069	88,03	2,08
İSTANBUL	141.938.460.068	124.174.620.776	87,48	43,65
İZMİR	32.670.822.508	29.054.241.631	88,93	10,21
KARS	168.493.041	126.733.879	75,22	0,04
KASTAMONU	396.577.376	312.524.456	78,81	0,11
KAYSERİ	2.386.397.190	1.950.928.220	81,75	0,69
KIRKLARELİ	625.983.632	412.539.579	65,90	0,15
KIRŞEHİR	226.970.445	164.528.724	72,49	0,06
KOCAELİ	36.991.697.129	34.661.130.133	93,70	12,19
KONYA	2.909.432.715	2.295.923.400	78,91	0,81
KÜTAHYA	763.083.893	595.971.775	78,10	0,21
MALATYA	709.613.471	561.799.973	79,17	0,20

TABLO 7: 2011 Yılı İtibariyle İller Bazında Genel Bütçe Vergi Gelirleri (TL) (II)

İller	Tahakkuk [1]	Tahsilat [2]	Tahsilat Oranı (%) (2/1)	Vergi Gelirlerinin Toplam Tahsilat İçindeki Payı (%)
MANİSA	2.129.659.558	1.664.401.571	78,15	0,59
KAHRAMANMARAŞ	1.019.249.573	876.813.789	86,03	0,31
MARDİN	448.968.350	362.564.103	80,75	0,13
MUĞLA	1.959.056.007	1.440.198.517	73,51	0,51
MUŞ	146.762.465	117.778.084	80,25	0,04
NEVŞEHİR	294.237.218	209.688.050	71,26	0,07
NİĞDE	250.395.629	195.156.310	77,94	0,07
ORDU	671.691.487	517.974.610	77,11	0,18
RİZE	563.334.830	468.000.373	83,08	0,16
SAKARYA	1.543.463.773	1.120.657.306	72,61	0,39
SAMSUN	1.988.044.939	1.638.973.510	82,44	0,58
SİİRT	160.447.785	123.018.385	76,67	0,04
SİNOP	190.964.318	148.502.030	77,76	0,05
SİVAS	667.720.745	470.356.080	70,44	0,17
TEKİRDAĞ	3.328.683.975	2.816.983.913	84,63	0,99
TOKAT	450.393.038	337.176.359	74,86	0,12
TRABZON	1.281.595.822	1.030.968.577	80,44	0,36
TUNCELİ	60.626.177	54.386.342	89,71	0,02
ŞANLIURFA	992.211.728	711.179.243	71,68	0,25
UŞAK	412.934.821	310.306.903	75,15	0,11
VAN	569.586.931	425.034.533	74,62	0,15
YOZGAT	348.927.208	236.018.239	67,64	0,08
ZONGULDAK	1.818.792.768	1.499.265.293	82,43	0,53
AKSARAY	571.540.933	487.263.418	85,25	0,17
BAYBURT	42.881.640	36.002.103	83,96	0,01
KARAMAN	214.593.448	175.855.875	81,95	0,06
KIRIKKALE	766.748.603	669.979.195	87,38	0,24
BATMAN	346.728.129	259.478.964	74,84	0,09
ŞIRNAK	245.074.071	163.379.804	66,67	0,06
BARTIN	183.250.568	141.266.391	77,09	0,05
ARDAHAN	48.678.850	39.495.687	81,14	0,01
İĞDIR	128.562.171	86.626.356	67,38	0,03
YALOVA	440.433.183	300.535.970	68,24	0,11
KARABÜK	354.791.325	296.376.815	83,54	0,10
KİLİS	76.945.914	63.249.435	82,20	0,02
OSMANİYE	492.976.525	376.667.854	76,41	0,13
DÜZCE	509.915.187	334.334.989	65,57	0,12
TOPLAM	332.423.277.875	284.446.206.334	85,57	100,00

KAYNAK: Muhasebat Genel Müdürlüğü

NOT: 1- Merkez tahsilatı Ankara içerisinde gösterilmiştir.

2- 2011 Yılı Bütçe Kanunu'nda Mahalli İdare ve Fon Payları ile Red ve İadeler dâhil olduğundan, 2011 rakamlarında da Mahalli İdare ve Fon Payları ile Red ve İadeler dâhildir.

3- 2011 Yılı Vergi Gelirleri içerisindeki Gelir Vergisi Tevkifat rakamına Asgari Geçim İndirimi tutarı dâhildir.

TABLO 8: Muhtasar Beyanname 2011 Dönemi Gelir Türlerine Göre Dağılımı (1)

KOD	AÇIKLAMA	SAYI	%	KESİNTİ	%
011	Asgari Ücretli (GVK Md. 94/1)	5.129.623	25,29	6.099.980.255,51	11,97
012	Diğer Ücretler ile Ücret Sayılan Ödemeler (GVK Md. 94/1)	2.263.699	11,16	27.006.256.181,51	53,00
021	18 inci Madde Kapsamına Giren Ödemeler (GVK Md. 94/2-a)	617.616	3,04	211.571.884,69	0,42
022	Diğer Serbest Meslek Kazancı Ödemeleri (GVK Md. 94/2-b)	5.487.238	27,05	1.264.156.137,03	2,48
031	Birden Fazla Takvim Yılına Yaygın İnşaat ve Onarım İşleri Dolayısıyla Yapılan Hakediş Ödemeleri (GVK Md. 94/3)	26.709	0,13	1.102.870.810,84	2,16
032	Birden Fazla Takvim Yılına Yaygın İnşaat ve Onarım İşleri ile Uğraşan Kurumlara Yapılan Hakediş Ödemeleri (KVK Md. 15/1-a)	5.120	0,03	275.229.257,98	0,54
041	70 inci Maddede Yazılı Mal ve Hakların Kiralanması Karşılığı Yapılan Ödemeler (GVK Md. 94/5)	5.798.985	28,59	3.584.943.014,75	7,04
042	Kooperatiflere Ait Taşınmazların Kiralanması Karşılığı Yapılan Ödemeler (KVK Md. 15/1-b)	16.401	0,08	7.975.518,35	0,02
052	Men. Kıy. Yatırım Fonu ile Ort. Portföy Kazançları (GVK Geç. Md. 67/8)	405	0,00	514.129,90	0,00
053	Altın ve Kıymetli Madenlere Dayalı Yatırım Fonu veya Ort. Portföy Kazançları (KVK Md. 15/3)	44	0,00	15.782,64	0,00
054	Girişim Sermayesi Yatırım Fonu veya Ort. Kazançları (KVK Md. 15/3)	24	0,00	5.659,91	0,00
055	Gayrimenkul Yatırım Fonu veya Ort. Kazançları (KVK Md. 15/3)	63	0,00	17.781,81	0,00
056	Konut Finansmanı Fonu ile Varlık Finansmanı Fonu Kazançları (GVK Geç. Md. 67/8)	10	0,00	500.237,06	0,00
061	Tam Mükellef Kurumlar Tarafından, Tam Mükellef Gerçek Kişilere, Gelir ve Kurumlar Vergisi Mükellefi Olmayanlara ve Gelir Vergisinden Muaf Olanlara Dağıtılan 75 inci Maddenin (1), (2) ve (3) Numaralı Bentlerinde Sayılan Kar Payları (GVK Md. 94/6-b-i)	14.211	0,07	1.913.819.973,24	3,76
062	Tam Mükellef Kurumlar Tarafından Dar Mükellef Gerçek Kişilere ve Gelir Vergisinden Muaf Olan Dar Mükelleflere Dağıtılan 75 inci Maddenin (1), (2) ve (3) Numaralı Bentlerinde Sayılan Kar Payları (GVK Md. 94/6-b-ii)	711	0,00	790.913.729,13	1,55
065	Vergiden Muaf Olan Kurumlara Dağıtılan 75 inci Maddenin (1), (2) ve (3) Numaralı Bentlerinde Sayılan Kar Payları (KVK Md. 15/2)	217	0,00	39.410.744,84	0,08
071	Yatırım İndiriminden Yararlanan Kazançlar (GVK Geç. Md. 61)	451	0,00	156.525.978,38	0,31
081	Her Nevi Tahvil ve Hazine Bonosu Faizleri ile Toplu Konut İdaresi ve Kamu Ortaklığı İdaresi ile Özelleştirme İdaresince Çıkarılan Menkul Kıymetlerden Sağlanan Gelirler (GVK Md. 94/7)	50	0,00	159.354,61	0,00
082	Her Nevi Tahvil ve Hazine Bonosu Faizleri ile Toplu Konut İdaresi ve Kamu Ortaklığı İdaresi ile Özelleştirme İdaresince Çıkarılan Menkul Kıymetlerden Sağlanan Gelirler (GVK Geç. Md. 67/2)	21	0,00	18.171,77	0,00
083	Her Nevi Tahvil ve Hazine Bonosu Faizleri ile Toplu Konut İdaresi ve Özelleştirme İdaresince Çıkarılan Menkul Kıymetlerden Sağlanan Gelirler (KVK Md.15/1-c)	70	0,00	235.399,13	0,00
091	Ticaret Borsalarında Tescil Ettirilerek Satın Alınan Hayvanlar ve Bunların Mahsulleri ile Kara ve Su Avcılığı Mahsulleri İçin Yapılan Ödemeler (GVK Md. 94/11-a-i)	59.942	0,30	76.656.010,91	0,15
092	Ticaret Borsalarında Tescil Ettirilmezsizin Satın Alınan Hayvanlar ve Bunların Mahsulleri ile Kara ve Su Avcılığı Mahsulleri İçin Yapılan Ödemeler (GVK Md. 94/11-a-ii)	65.207	0,32	36.620.480,80	0,07
093	Ticaret Borsalarında Tescil Ettirilerek Satın Alınan Diğer Zirai Mahsuller İçin Yapılan Ödemeler (GVK Md. 94/11-b-i)	123.401	0,61	709.558.055,29	1,39

TABLO 8: Muhtasar Beyanname 2011 Dönemi Gelir Türlerine Göre Dağılımı (II)

KOD	AÇIKLAMA	SAYI	%	KESİNTİ	%
094	Ticaret Borsalarında Tescil Ettirilmeksizin Satın Alınan Diğer Zirai Mahsuller İçin Yapılan Ödemeler (GVK Md. 94/11-b-ii)	42.326	0,21	79.176.500,13	0,16
095	Zirai Faaliyet Kapsamında İfa Edilen Orman İdaresine veya Orman İdaresine Karşı Taahhütte Bulunan Kurumlara Yapılan Ödemeler (GVK Md. 94/11-c-i)	8.638	0,04	10.081.603,64	0,02
096	Zirai Faaliyet Kapsamında İfa Edilen Diğer Hizmetler İçin Yapılan Ödemeler (GVK Md. 94/11-c-ii)	9.877	0,05	137.131.748,65	0,27
101	TL Mevduat Hesaplarına Yürütülen Faizler (GVK Geç. Md. 67/4)	106.472	0,52	4.256.141.488,38	8,35
102	Döviz Tevdiat Hesaplarına Yürütülen Faizler ile Katılım Bankalarının Döviz Katılma Hesaplarına Ödenen Kar Payları (GVK Geç. Md. 67/4)	101.023	0,50	781.671.535,34	1,53
103	Aralık Ayında Tahakkuk Ettirilen Mevduat Faizleri (GVK Geçici Md. 67/4 ve Md. 98)	477	0,00	4.750.839,22	0,01
111	Faizsiz Olarak Kredi Verenlere Ödenen Kar Payları ile Kar ve Zarar Ortaklığı Belgesi ve Katılım Bankalarının Kar ve Zarara Katılma Hesabı Karşılığında Ödenen Kar Payları (GVK Geç. Md. 67/4)	1.974	0,01	207.553.573,37	0,41
121	Repo Gelirleri (GVK Geç. Md. 67/4)	21.875	0,11	551.859.669,54	1,08
131	GVK'ın 75/15 inci Maddesinin (a) Alt Bendinde Yer Alan Ödemeler (GVK Md. 94/15-a)	379	0,00	200.312.784,62	0,39
132	GVK'ın 75/15 inci Maddesinin (b) Alt Bendinde Yer Alan Ödemeler (GVK Md. 94/15-b)	262	0,00	8.433.140,27	0,02
133	GVK'ın 75/15 inci Maddesinin (c) Alt Bendinde Yer Alan Ödemeler (GVK Md. 94/15-c)	272	0,00	6.710.178,04	0,01
141	Telif ve Patent Hakları Satışı Dolayısıyla Dar Mükellefiyete Tabi Olanlara Yapılan Ödemeler (GVK Md. 94/4)	4.119	0,02	95.751.325,40	0,19
142	Milli Piyango İdaresince Çıkarılan Biletleri Satanlar İle Diğer Kişilerce Çıkarılan Bu Nitelikteki Biletleri Satanlara Yapılan Komisyon, Prim vb. Ödemeler (GVK Md. 94/10-a)	2.642	0,01	19.749.874,65	0,04
143	4077 s. Kanuna Göre Kapı Doluşmak Suretiyle Tüketicilere Satanlara Yapılan Komisyon, Prim vb. Ödemeler (GVK Md. 94/10-b)	716	0,00	28.580.613,17	0,06
144	PTT Acenteliği Yapanlara Bu Faaliyetleri Nedeniyle Ödenen Komisyon Bedeli (GVK Md. 94/12)	2.906	0,01	1.902.463,19	0,00
145	Esnaf Muafiyetinden Yararlanana Mal ve Hizmet Alımları Karşılığında Yapılan Ödemeler (GVK Md. 94-13/a,c,d)	213.033	1,05	136.034.850,95	0,27
146	Esnaf Muafiyetinden Yararlanana Hurda Mal Alımları Karşılığında Yapılan Ödemeler (GVK Md. 94/13-b)	12.451	0,06	20.200.414,56	0,04
151	Diğerleri	91.811	0,45	131.499.911,84	0,26
221	Dar Mükellef Kurumlara Birden Fazla Takvim Yılına Yaygın İnşaat ve Onarım İşleri İle İlgili Olarak Yapılan Hakediş Ödemeleri (KVK Md. 30/1-a)	340	0,00	8.397.686,36	0,02
231	Petrol Arama Faaliyetleri İçin Yapılan Serbest Meslek Kazancı Ödemeleri (KVK Md. 30/1-b)	147	0,00	16.220.496,37	0,03
232	Diğer Serbest Meslek Kazancı Ödemeleri (KVK Md. 30/1-b)	4.537	0,02	180.764.531,11	0,35
241	Finansal Kiralama Kapsamındaki Gayrimenkul Sermaye İratları (KVK Md. 30/1-c)	122	0,00	3.026.052,89	0,01
242	Diğer Gayrimenkul Sermaye İratları (KVK Md. 30/1-c)	1.227	0,01	47.379.830,33	0,09
251	Her Nevi Tahvil ve Hazine Bonosu Faizleri ile Toplu Konut İdaresi ve Kamu Ortaklığı İdaresi ile Özelleştirme İdaresince Çıkarılan Menkul Kıymetlerden Sağlanan Gelirler (GVK Geç. Md. 67/2)	36	0,00	11.747,22	0,00

TABLO 8: Muhtasar Beyanname 2011 Dönemi Gelir Türlerine Göre Dağılımı (III)

KOD	AÇIKLAMA	SAYI	%	KESİNTİ	%
252	Her Nevi Tahvil ve Hazine Bonosu Faizleri ile Toplu Konut İdaresi ve Özelleştirme İdaresince Çıkarılan Menkul Kıymetlerden Sağlanan Gelirler (KVK Md. 30/1-ç)	17	0,00	58.288,07	0,00
253	Mevduat Faizleri (GVK Geç. Md. 67/4)	592	0,00	3.130.238,02	0,01
254	Faizsiz Olarak Kredi Verilere Ödenen Kar Payları ile Kar ve Zarar Ortaklığı Belgesi ve Katılım Bankalarının Kar ve Zarara Katılma Hesabı Karşılığında Ödenen Kar Payları (GVK Geç. Md. 67/4)	11	0,00	78.165,38	0,00
256	GVK' nun 75/10 uncu Maddesinde Yazılı Menkul Sermaye İratları (KVK Md. 30/1-ç)	172	0,00	1.522.518,59	0,00
257	Repo Gelirleri (GVK Geç. Md. 67/4)	17	0,00	398.935,86	0,00
258	Diğer Menkul Sermaye İratları	295	0,00	6.954.756,90	0,01
262	2009/14593 Sayılı Bakanlar Kurulu Kararı Madde 1/(5-a)' ya Göre Ödenecek Alacak Faizleri	62	0,00	1.148.367,92	0,00
263	2009/14593 Sayılı Bakanlar Kurulu Kararı Madde 1/(5-b)' ye Göre Ödenecek Alacak Faizleri	6	0,00	130.469,18	0,00
264	2009/14593 Sayılı Bakanlar Kurulu Kararı Madde 1/(5-c)' ye Göre Ödenecek Vade Farkları	102	0,00	648.816,07	0,00
265	2009/14593 Sayılı Bakanlar Kurulu Kararı Madde 1/(5'ç)' ye Göre Ödenecek Diğer Alacak Faizleri	990	0,00	16.304.484,19	0,03
271	Tam Mükellef Kurumlar Tarafından, Dar Mükellef Kurumlara veya Kurumlar Vergisinden Muaf Olan Dar Mükelleflere Dağıtılan GVK' nun 75 inci Maddesinin (1), (2) ve (3) Numaralı Bentlerinde Sayılan Kar Payları (KVK Md. 30/3)	534	0,00	345.016.924,25	0,68
272	Dar Mükellef Kurumlarca Ana Merkez Akartılan Tutarlar (KVK Md. 30/6)	131	0,00	35.545.343,01	0,07
281	Gayrimaddi Hakların Satışı, Devir ve Temlik Karşılığında Ödenen Bedeller (KVK Md. 30/2)	4.977	0,02	196.044.433,20	0,38
282	Yetkili Makamların İzni İle Açılan Sergi ve Panayırarda Yapılan Ticari Faaliyetlerden Elde Edilen Kazançlar (KVK Md. 30/5)	27	0,00	83.695,41	0,00
283	Bakanlar Kurulunca İlan Edilen Ülkelerde Yerleşik Olanlara Veya Faaliyet Gösterenlere Yapılan Ödemeler (KVK Md. 30/7)	344	0,00	4.825.004,76	0,01
284	Diğerleri	37.042	0,18	127.614.337,32	0,25
	TOPLAM	20.283.199	100,00	50.950.802.187,45	100,00

TABLO 9: 1923-2011 Genel Bütçe Gelirleri Tahsilatı (TL) (I)

Yıllar	Genel Bütçe Gelirleri	Oran (%)	Vergi Gelirleri	Oran (%)	Vergi Dışı Normal Gelirler	Oran (%)	Özel Gelirler Ve Fonlar (*)	Oran (%)
1923	111	100,0	95	85,7	14	12,2	2	2,1
1924	138	100,0	115	83,2	20	14,1	4	2,6
1925	170	100,0	138	81,1	27	15,9	5	2,9
1926	180	100,0	149	82,8	26	14,5	5	2,7
1927	202	100,0	163	80,8	32	15,8	7	3,4
1928	220	100,0	180	81,8	31	14,1	9	4,1
1929	224	100,0	183	81,4	32	14,4	9	4,2
1930	217	100,0	165	75,7	25	11,6	28	12,7
1931	186	100,0	141	76,0	21	11,1	24	12,9
1932	214	100,0	162	75,7	18	8,5	34	15,7
1933	202	100,0	156	77,6	12	5,9	33	16,5
1934	241	100,0	144	59,5	47	19,4	51	21,1
1935	267	100,0	155	58,1	46	17,3	66	24,6
1936	224	100,0	135	60,4	55	24,5	34	15,0
1937	262	100,0	163	62,3	45	17,3	53	20,3
1938	323	100,0	203	62,9	54	16,8	66	20,3
1939	390	100,0	196	50,3	60	15,5	133	34,2
1940	540	100,0	232	42,9	54	10,0	254	47,1
1941	640	100,0	313	49,0	53	8,3	274	42,8
1942	978	100,0	730	74,7	114	11,6	134	13,7
1943	1.031	100,0	758	73,5	268	26,0	6	0,5
1944	1.017	100,0	835	82,1	126	12,4	56	5,5
1945	659	100,0	523	79,4	87	13,3	48	7,4
1946	1.041	100,0	740	71,0	210	20,1	92	8,8
1947	1.615	100,0	1.105	68,4	114	7,1	396	24,5
1948	1.468	100,0	1.084	73,9	139	9,5	244	16,6
1949	1.629	100,0	1.399	85,9	84	5,2	145	8,9
1950	1.419	100,0	1.242	87,5	58	4,1	119	8,4
1951	1.646	100,0	1.237	75,1	116	7,0	293	17,8
1952	2.236	100,0	1.581	70,7	71	3,2	584	26,1
1953	2.272	100,0	1.708	75,2	229	10,1	335	14,8
1954	2.391	100,0	1.941	81,2	244	10,2	206	8,6
1955	3.148	100,0	2.255	71,6	329	10,5	564	17,9
1956	3.305	100,0	2.587	78,3	362	11,0	355	10,8
1957	3.967	100,0	3.024	76,2	751	18,9	192	4,8
1958	4.822	100,0	3.564	73,9	996	20,7	262	5,4
1959	6.386	100,0	5.053	79,1	703	11,0	630	9,9
1960	6.933	100,0	5.177	74,7	778	11,2	978	14,1
1961	10.934	100,0	6.079	55,6	1.158	10,6	3.697	33,8
1962	9.018	100,0	6.394	70,9	1.062	11,8	1.561	17,3
1963	11.731	100,0	8.424	71,8	564	4,8	2.743	23,4
1964	12.720	100,0	9.292	73,0	555	4,4	2.873	22,6
1965	13.188	100,0	10.295	78,1	576	4,4	2.317	17,6
1966	15.857	100,0	12.464	78,6	564	3,6	2.829	17,8

TABLO 9: 1923-2011 Genel Bütçe Gelirleri Tahsilatı (TL) (II)

Yıllar	Genel Bütçe Gelirleri	Oran (%)	Vergi Gelirleri	Oran (%)	Vergi Dışı Normal Gelirler	Oran (%)	Özel Gelirler Ve Fonlar (*)	Oran (%)
1967	19.887	100,0	14.882	74,8	1.015	5,1	3.989	20,1
1968	20.130	100,0	16.239	80,7	1.562	7,8	2.329	11,6
1969	22.961	100,0	19.114	83,2	1.515	6,6	2.332	10,2
1970	32.520	100,0	23.003	70,7	3.951	12,1	5.566	17,1
1971	39.833	100,0	31.424	78,9	3.681	9,2	4.728	11,9
1972	46.952	100,0	39.013	83,1	5.439	11,6	2.500	5,3
1973	58.548	100,0	51.958	88,7	3.541	6,0	3.049	5,2
1974	69.972	100,0	65.157	93,1	3.827	5,5	989	1,4
1975	105.400	100,0	95.009	90,1	9.772	9,3	620	0,6
1976	140.746	100,0	127.055	90,3	10.669	7,6	3.022	2,1
1977	183.637	100,0	168.249	91,6	14.136	7,7	1.252	0,7
1978	304.699	100,0	246.420	80,9	55.471	18,2	2.808	0,9
1979	515.455	100,0	405.484	78,7	91.224	17,7	18.747	3,6
1980	925.238	100,0	749.849	81,0	139.711	15,1	35.677	3,9
1981	1.420.850	100,0	1.190.204	83,8	136.545	9,6	94.102	6,6
1982(**)	1.461.533	100,0	1.304.866	89,3	110.840	7,6	45.827	3,1
1983	2.313.957	100,0	1.934.492	83,6	307.144	13,3	72.322	3,1
1984	3.298.051	100,0	2.372.211	71,9	279.838	8,5	646.002	19,6
1985	4.578.420	100,0	3.829.117	83,6	443.974	9,7	305.329	6,7
1986	6.629.710	100,0	5.972.034	90,1	554.251	8,4	103.425	1,6
1987	9.894.322	100,0	9.051.003	91,5	756.949	7,7	86.370	0,9
1988	16.813.270	100,0	14.231.761	84,6	1.228.285	7,3	1.353.223	8,0
1989	30.209.733	100,0	25.550.320	84,6	2.438.332	8,1	2.221.081	7,4
1990	55.066.933	100,0	45.399.534	82,4	4.266.784	7,7	5.400.615	9,8
1991	96.372.525	100,0	78.642.770	81,6	3.926.405	4,1	13.803.350	14,3
1992	174.150.046	100,0	141.602.094	81,3	7.648.647	4,4	24.899.305	14,3
1993	350.845.430	100,0	264.272.936	75,3	17.636.112	5,0	68.936.381	19,6
1994(***)	742.499.135	100,0	587.760.248	79,2	48.365.288	6,5	106.373.599	14,3
1995	1.387.759.990	100,0	1.084.350.504	78,1	86.043.516	6,2	217.365.971	15,7
1996	2.684.968.310	100,0	2.244.093.830	83,6	159.990.519	6,0	280.883.961	10,5
1997	5.726.931.736	100,0	4.745.484.021	82,9	404.678.742	7,1	576.768.973	10,1
1998	11.635.610.868	100,0	9.228.596.187	79,3	1.221.530.261	10,5	1.185.484.420	10,2
1999	18.657.677.000	100,0	14.802.280.000	79,3	1.883.461.000	10,1	1.971.936.000	10,6
2000	33.040.903.000	100,0	26.503.698.000	80,2	3.486.493.000	10,6	3.050.712.000	9,2
2001	50.890.481.000	100,0	39.735.928.000	78,1	7.418.386.000	14,6	3.736.167.000	7,3
2002	74.603.699.000	100,0	59.631.868.000	79,9	10.874.532.000	14,6	4.097.299.000	5,5
2003	98.558.733.000	100,0	84.316.169.000	85,5	10.222.769.000	10,4	4.019.795.000	4,1

TABLO 9: 1923-2011 Genel Bütçe Gelirleri Tahsilatı (TL) (III)

Yıllar	Genel Bütçe Gelirleri	Oran (%)	Vergi Gelirleri	Oran (%)	Vergi Dışı Gelirler	Oran (%)	Sermaye Gelirleri	Oran (%)	Alman Bağış ve Yardımlar	Oran (%)
2004 (****)	120.089.244.000	100,0	101.038.904.000	84,1	17.678.311.000	14,7	165.608.000	0,1	1.206.421.000	1,0
2005 (****)	148.237.974.000	100,0	119.250.807.000	80,4	25.626.260.000	17,3	2.027.326.000	1,4	1.333.581.000	0,9

TABLO 9: 1923-2011 Genel Bütçe Gelirleri Tahsilatı (TL) (IV)

Yıllar	Genel Bütçe Gelirleri	Oran (%)	Vergi Gelirleri	Oran (%)	Vergi Dışı Gelirler	Oran (%)	Sermaye Gelirleri	Oran (%)	Alman Bağış ve Yardımlar	Oran (%)
2006 (*****)	182.577.918.000	100,0	151.271.701.000	82,9	26.753.776.000	14,7	1.843.837.000	1,0	2.708.604.000	1,5

TABLO 9: 1923-2011 Genel Bütçe Gelirleri Tahsilatı (TL) (V)

Yıllar	Genel Bütçe Gelirleri	Oran (%)	Vergi Gelirleri	Oran (%)	Tesebbüs ve Mülkiyet Gelirleri	Oran (%)	Alman Bağış ve Yardımlar İle Özel Gelirler	Oran (%)	Faizler, Paylar ve Cezalar	Oran (%)	Sermaye Gelirleri	Oran (%)	Alacaklardan Tahsilat	Oran (%)
2007 (*****)	203.349.268.000	100,0	171.098.466.000	84,1	8.258.577.000	4,1	1.845.809.000	0,9	15.966.557.000	7,9	6.081.636.000	3,0	98.223.000	0,0
2008 (*****)	225.496.339.000	100,0	189.980.827.000	84,3	7.442.735.000	3,3	851.041.000	0,4	17.698.254.000	7,8	9.116.120.000	4,0	407.362.000	0,2
2009 (*****)	232.930.317.000	100,0	196.313.308.000	84,3	9.977.763.000	4,3	814.128.000	0,3	23.460.155.000	10,1	2.051.823.000	0,9	313.140.000	0,1
2010 (*****)	272.047.638.000	100,0	235.686.590.000	86,6	9.828.766.000	3,6	1.207.962.000	0,4	21.697.636.000	8,0	3.401.760.000	1,3	224.924.000	0,1
2011 (*****)	317.786.594.000	100,0	284.446.206.000	89,5	9.103.761.000	2,9	1.276.258.000	0,4	20.166.493.000	6,3	2.456.303.000	0,8	337.573.000	0,1

Kaynak: 1923 - 1966, 1983-2010 yılları bilgileri kesin hesap kanunları, 1967 - 1982 yılları bilgileri kesin hesap kanunu tasarıları, 2011 yılı bilgileri kamu hesapları bülteni.

(*) Özel Gelirler ve Fonlar Sütünü: Özel gelirler ve fonlardan başka diğer özel gelirler, özel kanunlarla elde edilen gelirler ve krediler mahsubatını kapsamaktadır.

(**) 10 Aylık (Mali Yıl 1 Ocak - 31 Aralık olarak uygulanmaya başlandı)

(***) Ekonomik denge vergisi (EDV), net aktif vergisi (NAV) ve ek motorlu taşıtlar vergisi (EMTV) dâhil

(****) Önceki yıllarla aynı bazda olması için 2004-2005 rakamlarına red ve iadeler dâhil edilmiştir.

(*****) 2006-2011 yılları Bütçe Kanunu'nda mahalli idare ve fon payları ile red ve iadeler dâhil olduğundan, 2006-2011 rakamlarında da mahalli idare ve fon payları ile red ve iadeler dâhildir.

NOT: 2008-2011 yılları vergi gelirleri içerisindeki gelir vergisi tevkifat rakamına asgari geçim indirimi tutarı dâhildir.

TABLO 10: Genel Bütçe Vergi Gelirleri Tahsilatı ile Gelir İdaresi Başkanlığı Harcamalarının Karşılaştırılması

Yıllar	Vergi Gelirleri (Bin TL)	Gelir İdaresi Harcamaları (Bin TL)	100 TL. Vergi Toplamak İçin Yapılan Harcama (TL)
2002	65.188.479	471.361	0,72
2003	89.893.112	666.651	0,74
2004	111.335.368	922.286	0,83
2005	131.948.778	1.042.775	0,79
2006	151.271.701	1.152.887	0,76
2007	171.098.466	1.274.631	0,74
2008	189.980.827	1.420.975	0,75
2009	196.313.308	1.607.396	0,82
2010	235.714.637	1.637.613	0,69
2011	284.446.206	1.935.999	0,68

NOT : 1- Vergi Gelirleri rakamları brüt olup, Mahalli İdare ve Fon Payları ile Red ve İadeler dâhil tutarlardır.

2- 2008-2011 Yılları Vergi Gelirleri içerisindeki Gelir Vergisi Tevkifat rakamına Asgari Geçim İndirimi tutarı dâhildir.

TABLO 11: GSYH, Genel Bütçe Vergi Gelirleri ve Vergi Yüğü (Bin TL)

Yıllar	GSYH (1998 Bazlı) (1)	Vergi Gelirleri (*) (2)	Vergi Yüğü (%) (2/1)	Vergi Gelirleri (**) (3)	Vergi Yüğü (%) (3/1)
2002	350.476.089	65.188.479	18,6	59.644.416	17,0
2003	454.780.659	89.893.112	19,8	81.783.798	18,0
2004	559.033.026	111.335.368	19,9	100.373.326	18,0
2005	648.931.712	131.948.778	20,3	119.627.198	18,4
2006	758.390.785	151.271.701	19,9	137.480.292	18,1
2007	843.178.421	171.098.466	20,3	152.835.111	18,1
2008	950.534.251	189.980.827	20,0	168.108.960	17,7
2009	952.558.579	196.313.308	20,6	172.440.423	18,1
2010	1.098.799.348	235.714.637	21,5	210.560.388	19,2
2011	1.294.892.893	284.446.206	22,0	253.765.370	19,6

(*) 2006-2011 Yılları Bütçe Kanunu'nda Mahalli İdare ve Fon Payları ile Red ve İadeler dâhil olduğundan, Vergi Gelirleri rakamlarında da Mahalli İdare ve Fon Payları ile Red ve İadeler dâhildir. Ayrıca 2008-2011 Yılları Vergi Gelirleri içerisindeki Gelir Vergisi Tevkifat rakamına Asgari Geçim İndirimi tutarı dâhildir.

(**) 2006-2011 Yılları Bütçe Kanunu'nda Mahalli İdare ve Fon Payları ile Red ve İadeler dâhil olduğundan, Vergi Gelirleri rakamlarında da Mahalli İdare ve Fon Payları dâhil, Red ve İadeler hariç tutarlardır.

TABLO 12: Gelir, Kurumlar ve Katma Değer Vergilerinin Genel Bütçe Vergi Gelirleri İçindeki Payı (Bin TL)

Yıllar	Vergi Gelirleri	Gelir Vergisi	Vergi Gelirleri İçindeki Payı (%)	Kurumlar Vergisi	Vergi Gelirleri İçindeki Payı (%)	Toplam KDV (Dâhilde - İthalde)	Vergi Gelirleri İçindeki Payı (%)	Gelir Vergisi, Kurumlar Vergisi, KDV Toplamı	Vergi Gelirleri İçindeki Payı (%)
2002	59.631.868	13.717.660	23,0	5.575.495	9,3	20.400.201	34,2	39.693.356	66,6
2003	84.316.169	17.063.761	20,2	8.645.345	10,3	27.031.099	32,1	52.740.205	62,6
2004	101.038.904	19.689.593	19,5	9.619.359	9,5	34.325.208	34,0	63.634.160	63,0
2005	119.250.807	22.817.529	19,1	11.401.985	9,6	38.280.430	32,1	72.499.944	60,8
2006	151.271.701	31.727.644	21,0	12.447.354	8,2	50.723.560	33,5	94.898.558	62,7
2007	171.098.466	38.061.543	22,2	15.718.474	9,2	55.461.123	32,4	109.241.140	63,8
2008	189.980.827	44.430.339	23,4	18.658.195	9,8	60.066.230	31,6	123.154.764	64,8
2009	196.313.308	46.018.360	23,4	20.701.805	10,5	60.169.248	30,6	126.889.413	64,6
2010	235.714.637	49.385.289	21,0	22.854.846	9,7	75.649.986	32,1	147.890.121	62,7
2011	284.446.206	59.884.487	21,1	29.233.615	10,3	95.549.333	33,6	184.667.435	64,9

NOT: 1 - 2002-2005 yılları rakamları, Red ve İadeler dâhil, Mahalli İdare ve Fon Payları hariç tutulmaktadır.

2 - 2006 - 2011 Yılları Bütçe Kanunu'nda Mahalli İdare ve Fon Payları ile Red ve İadeler dâhil olduğundan, 2006-2011 rakamlarında da Mahalli İdare ve Fon Payları ile Red ve İadeler dâhildir.

3- 2008 - 2011 Yılları Gelir Vergisi içerisindeki Gelir Vergisi Tevkifat rakamına Asgari Geçim İndirimi tutarı dâhildir.

TABLO 13: Genel Bütçe Vergi Gelirleri Tahsilat Artışı ile TEFE Artışının Karşılaştırılması

Yıllar	Gerçekleşen Tahsilat (Bin TL)	Bir Önceki Yıla Göre Tahsilat Artışı (%)	12 Aylık Ortalamalara Göre TEFE (ÜFE) Artışı (%)	12 Aylık Ortalamalara Göre TEFE (ÜFE) Artışı ile Vergi Gelirleri Tahsilat Artışının Farkı (%)
2002(*)	59.631.868	50,1	50,1	0,0
2003(*)	84.316.169	41,4	25,6	15,8
2004(*)	101.038.904	19,8	11,1	8,7
2005(*)	119.250.807	18,0	5,9	12,1
2005(**)	131.948.778	18,5	5,9	12,6
2006	151.271.701	14,6	9,3	5,3
2007	171.098.466	13,1	6,3	6,8
2008	189.980.827	11,0	12,7	-1,7
2009	196.313.308	3,3	1,2	2,1
2010	235.714.637	20,1	8,5	11,6
2011	284.446.206	20,7	11,1	9,6

NOT: 1- TEFE (ÜFE) rakamında 1993-2004 yılları için 1994=100 bazlı endeks, 2005-2011 yılları için 2003=100 bazlı endeks kullanılmıştır.

2- 2008-2011 Yılları Vergi Gelirleri içerisindeki Gelir Vergisi Tevkifat rakamına Asgari Geçim İndirimi tutarı dâhildir.

(*) 2002-2005 yılları rakamları, Red ve İadeler dâhil, Mahalli İdare ve Fon Payları hariç tutarlardır.

(**) 2006-2011 yılları Bütçe Kanunu'nda, Mahalli İdare ve Fon Payları ile Red ve İadeler dâhil olduğundan, 2005 yılı gelirlerine de Mahalli İdare ve Fon Payları ile Red ve İadeler eklenmiştir.

TABLO 14: Genel Bütçe Vergi Gelirleri Tahsilatının Nominal ve Reel Artış Oranları 2010 - 2011 (Bin TL)

GELİRİN ÇEŞİDİ	2010	2011	Nominal Artış (%)	Reel (Üfe) (%)	Reel (Tüfe) (%)
VERGİ GELİRLERİ	235.714.637	284.446.206	20,7	8,6	13,3
GELİR VE KAZANÇ ÜZERİNDEN ALINAN VERGİLER	72.240.135	89.118.102	23,4	11,0	15,9
GELİR VERGİSİ	49.385.289	59.884.487	21,3	9,2	13,9
- Beyana Dayanan Gelir Vergisi	2.437.328	3.175.104	30,3	17,3	22,4
- Basit Usulde Gelir Vergisi	271.467	303.079	11,6	0,5	4,9
- Gelir Vergisi Tevkifatı	45.453.538	54.965.919	20,9	8,9	13,6
- Gelir Geçici Vergisi	1.222.956	1.440.385	17,8	6,0	10,6
KURUMLAR VERGİSİ	22.854.846	29.233.615	27,9	15,1	20,1
- Beyana Dayanan Kurumlar Vergisi	1.153.637	4.341.204	276,3	238,7	253,4
- Kurumlar Vergisi Tevkifatı	236.588	353.281	49,3	34,4	40,2
- Kurumlar Geçici Vergisi	21.464.621	24.539.130	14,3	2,9	7,4
MÜLKİYET ÜZERİNDEN ALINAN VERGİLER	5.357.758	6.320.897	18,0	6,2	10,8
- Veraset ve İntikal Vergisi	229.091	260.651	13,8	2,4	6,9
- Motorlu Taşıtlar Vergisi	5.128.667	6.060.246	18,2	6,4	11,0
DÂHİLDE ALINAN MAL VE HİZMET VERGİLERİ	105.616.475	120.381.377	14,0	2,6	7,1
DÂHİLDE ALINAN KDV	39.438.999	46.859.326	18,8	7,0	11,6
- Beyana Dayanan Katma Değer Vergisi	38.150.076	45.468.998	19,2	7,3	11,9
- Katma Değer Vergisi Tevkifatı	1.288.923	1.390.328	7,9	-2,9	1,3
ÖZEL TÜKETİM VERGİSİ	58.038.327	64.263.538	10,7	-0,3	4,0
- Petrol ve Doğalgaz Ürünlerine İlişkin ÖTV	31.718.618	33.602.317	5,9	-4,6	-0,5
- Motorlu Taşıt Araçlarına İlişkin ÖTV	6.212.904	8.585.847	38,2	24,4	29,8
- Alkollü İçkilere İlişkin ÖTV	3.382.510	3.859.568	14,1	2,7	7,2
- Tütün Mamullerine İlişkin ÖTV	14.975.856	15.850.558	5,8	-4,7	-0,6
- Kolah Gazozlara İlişkin ÖTV	222.092	292.487	31,7	18,5	23,7
- Dayanıklı Tüketim ve Diğer Mallara İlişkin ÖTV	1.526.347	2.069.757	35,6	22,1	27,4
- 6111 S.K Kapsamında Tahsil Olunan ÖTV		3.004			
BANKA VE SİGORTA MUAMELELERİ VERGİSİ	3.577.367	4.309.826	20,5	8,4	13,2
ŞANS OYUNLARI VERGİSİ	434.110	528.066	21,6	9,5	14,3
ÖZEL İLETİŞİM VERGİSİ	4.127.672	4.420.621	7,1	-3,6	0,6
ULUSLARARASI TİC. VE MUAM. AL. VERGİLER	39.562.865	53.498.173	35,2	21,7	27,0
- Gümrük Vergileri	3.269.666	4.692.418	43,5	29,2	34,8
- İthalde Alınan Katma Değer Vergisi	36.210.987	48.690.007	34,5	21,0	26,3
- Diğer Dış Ticaret Gelirleri	82.212	115.748	40,8	26,7	32,2
DAMGA VERGİSİ	5.141.850	6.534.298	27,1	14,4	19,4
HARÇLAR	7.175.593	8.479.827	18,2	6,4	11,0
- Tapu Harçları	3.355.752	4.071.506	21,3	9,2	14,0
- Yargı Harçları	1.158.138	1.549.601	33,8	20,4	25,7
- Noter Harçları	391.519	436.889	11,6	0,4	4,8
- Pasaport ve Konsolosluk Harçları	809.512	787.068	-2,8	-12,5	-8,7
- Trafik Harçları	340.878	399.014	17,1	5,4	9,9
- Gemi Liman Harçları	11.636	12.912	11,0	-0,1	4,2
- İmtiyazname, Ruhsatname ve Diploma Harçları	19.362	24.188	24,9	12,5	17,3
- Diğer Harçlar	1.088.796	1.198.649	10,1	-0,9	3,4
BAŞKA YERDE SINIFLANDIRILMAYAN DİĞER VERGİLER	619.961	113.532	-81,7	-83,5	-82,8
- Kaldırılan Vergiler Artıkları	5.909	3.907	-33,9	-40,5	-37,9
- Bazı Varlık. Milli Ekonomi.Kazan.Hak.Kanun Uyar.Alın. Vergi	525.132	4.789	-99,1	-99,2	-99,1
- Başka Yerde Sınıflandırılmayan Diğer Vergiler	88.920	104.836	17,9	6,1	10,7

KAYNAK : Muhasebat Genel Müdürlüğü

NOT: 1- 2010-2011 yılları Bütçe Kanunu'nda, Mahalli İdare ve Fon Payları ile Red ve İadeler dâhil olduğundan, gelirlere de Mahalli İdare ve Fon Payları ile Red ve İadeler eklenmiştir.

2- 2010-2011 Yılları Gelir Vergisi içerisindeki Gelir Vergisi Tevkifat rakamına Asgari Geçim İndirimi tutarı dâhildir.

TABLO 15: Genel Bütçe Vergi Gelirleri Kümülatif Tahakkuk - Tahsilat Sonuçları (Bin TL)

GELİRİN ÇEŞİDİ	TAHAKKUK			TAHSİLAT		
	2010 YILI	2011 YILI	DEĞİŞME (%)	2010 YILI	2011 YILI	DEĞİŞME (%)
VERGİ GELİRLERİ TOPLAMI	273.471.884	332.423.278	21,6	235.714.637	284.446.206	20,7
GELİR VE KAZANÇ ÜZERİNDEN ALINAN VERGİLER	88.433.299	109.091.365	23,4	72.240.135	89.118.102	23,4
Gelir Vergisi	59.602.429	71.578.857	20,1	49.385.289	59.884.487	21,3
Kurumlar Vergisi	28.830.870	37.512.508	30,1	22.854.846	29.233.615	27,9
MÜLKİYET ÜZERİNDEN ALINAN VERGİLER	8.216.948	9.060.017	10,3	5.357.758	6.320.897	18,0
Veraset ve İhtikak Vergisi	414.943	453.359	9,3	229.091	260.651	13,8
Motorlu Taşıtlar Vergisi	7.802.005	8.606.658	10,3	5.128.667	6.060.246	18,2
DÂHİLDE ALINAN MAL VE HİZMET VERGİLERİ	120.325.712	141.251.648	17,4	105.616.475	120.381.377	14,0
Dâhilde Alınan Katma Değer Vergisi	51.677.366	64.248.047	24,3	39.438.999	46.859.326	18,8
Özel Tüketim Vergisi	60.141.800	67.530.266	12,3	58.038.327	64.263.538	10,7
Banka ve Sigorta Muameleleri Vergisi	3.731.209	4.466.095	19,7	3.577.367	4.309.826	20,5
Şans Oyunları Vergisi	640.172	578.690	-9,6	434.110	528.066	21,6
Özel İletişim Vergisi	4.135.165	4.428.550	7,1	4.127.672	4.420.621	7,1
ULUSLARARASI TIC. VE MUAM. AL. VERGİLER	39.563.175	53.498.483	35,2	39.562.865	53.498.173	35,2
Gümrük Vergileri	3.269.932	4.692.684	43,5	3.269.666	4.692.418	43,5
İthalde Alınan Katma Değer Vergisi	36.211.031	48.690.051	34,5	36.210.987	48.690.007	34,5
Diğer Dış Ticaret Gelirleri	82.212	115.748	40,8	82.212	115.748	40,8
DAMGA VERGİSİ	6.897.424	8.507.566	23,3	5.141.850	6.534.298	27,1
HARÇLAR	8.707.378	10.214.257	17,3	7.175.593	8.479.827	18,2
- Tapu Harçları	3.421.384	4.158.016	21,5	3.355.752	4.071.506	21,3
- Yargı Harçları	2.528.742	3.084.894	22,0	1.158.138	1.549.601	33,8
- Noter Harçları	399.950	445.731	11,4	391.519	436.889	11,6
- Pasaport ve Konsolosluk Harçları	809.760	787.401	-2,8	809.512	787.068	-2,8
- Trafik Harçları	342.702	401.588	17,2	340.878	399.014	17,1
- Gemi Liman Harçları	11.675	12.954	11,0	11.636	12.912	11,0
- İmtiyazname, Rubsatname ve Diploma Harçları	21.760	27.537	26,5	19.362	24.188	24,9
- Diğer Harçlar	1.171.405	1.296.136	10,6	1.088.796	1.198.649	10,1
BAŞKA YERDE SINIFLANDIRILMAYAN DİĞER VERGİLER	1.327.948	799.942	-39,8	619.961	113.532	-81,7
Kaldırılan Vergiler Artukları	97.300	77.500	-20,3	5.909	3.907	-33,9
Bazı Varlık, Millî Eko.,Kazan.Hak.Kanun Uyar.A.I. Vergi	1.130.490	604.734	-46,5	525.132	4.789	-99,1
Başka Yerde Sınıflandırılmayan Diğer Vergiler	100.158	117.708	17,5	88.920	104.836	17,9

KAYNAK : Muhasebat Genel Müdürlüğü

NOT: 1 - 2010-2011 yılı Bütçe Kanunu'nda, Mahallî İdare ve Fon Payları ile Red ve İadeler dâhil olduğundan, tahsilat rakamları da Mahallî İdare ve Fon Payları ile Red ve İadeleri eklenmiştir.
2 - 2010-2011 Yılı Gelir Vergisi İçerisindeki Gelir Vergisi Tevkifat rakamına Asgari Geçim İndirimi tutarı dâhildir.

TABLO 16: Genel Bütçe Vergi Gelirleri Bütçe Kanunu'nun Gerçekleşme Oranları (Bin TL)

GELİRİN ÇEŞİTLERİ	2011 Bütçe Kanunu (1)	2011 Tahsilatı (2)	Gerçekleşme Oranı (%) (2/1)
VERGİ GELİRLERİ TOPLAMI	250.769.413	284.446.206	113,4
GELİR VE KAZANÇ ÜZERİNDEN ALINAN VERGİLER	74.310.784	89.118.102	119,9
Gelir Vergisi	48.951.204	59.884.487	122,3
Kurumlar Vergisi	25.359.580	29.233.615	115,3
MÜLKİYET ÜZERİNDEN ALINAN VERGİLER	6.251.040	6.320.897	101,1
Veraset ve İntikal Vergisi	240.716	260.651	108,3
Motorlu Taşıtlar Vergisi	6.010.324	6.060.246	100,8
DAHİLDE ALINAN MAL VE HİZMET VERGİLERİ	111.515.383	120.381.377	108,0
Dahilde Alınan Katma Değer Vergisi	41.089.593	46.859.326	114,0
Özel Tüketim Vergisi	61.196.476	64.263.538	105,0
Banka ve Sigorta Muameleleri Vergisi	4.284.823	4.309.826	100,6
Şans Oyunları Vergisi	460.299	528.066	114,7
Özel İletişim Vergisi	4.484.192	4.420.621	98,6
ULUSLARARASI TİC. VE MUAM. AL. VERGİLER	44.801.600	53.498.173	119,4
Gümrük Vergileri	3.681.952	4.692.418	127,4
İthalde Alınan Katma Değer Vergisi	41.042.804	48.690.007	118,6
Diğer Dış Ticaret Gelirleri	76.844	115.748	150,6
DAMGA VERGİSİ	5.805.119	6.534.298	112,6
HARÇLAR	8.009.800	8.479.827	105,9
- Tapu Harçları	3.479.244	4.071.506	117,0
- Yargı Harçları	1.551.605	1.549.601	99,9
- Noter Harçları	437.762	436.889	99,8
- Pasaport ve Konsolosluk Harçları	755.662	787.068	104,2
- Trafik Harçları	383.647	399.014	104,0
- Gemi Liman Harçları	15.572	12.912	82,9
- İmtiyazname, Ruhsatname ve Diploma Harçları	19.425	24.188	124,5
- Diğer Harçlar	1.366.883	1.198.649	87,7
BAŞKA YERDE SINIFLANDIRILMAYAN DİĞER VERGİLER	75.687	113.532	150,0
Kaldırılan Vergiler Artıkları	6.974	3.907	56,0
Bazı Varlık. Milli Eko.Kazan.Hak.Kanun Uyar.Al. Vergi	-	4.789	
Başka Yerde Sınıflandırılmayan Diğer Vergiler	68.713	104.836	152,6

KAYNAK : Muhasebat Genel Müdürlüğü

NOT : 1 - 2011 yılı Bütçe Kanunu'nda, Mahalli İdare ve Fon Payları ile Red ve İadeler dahil olduğundan, tahsilat rakamları da Mahalli İdare ve Fon Payları ile Red ve İadeleri kapsamaktadır.

2 - 2011 Yılı Gelir Vergisi içerisindeki Gelir Vergisi Tevkifat rakamına Asgari Geçim İndirimi tutarı dahildir.

TABLO 17: 2011 Yılı Tarhiyat Sonrası Uzlaşma Sonuçları* (I)

İli	Dosya Adedi		Vergi Tutarı		Ceza Tutarı	
	Başvurulan Dosya Sayısı	Uzlaşılan Dosya Sayısı	Uzlaşmaya Konu Olan Vergi (TL)	Uzlaşma Sonucu Vergi (TL)	Uzlaşmaya Konu Olan Ceza (TL)	Uzlaşma Sonucu Ceza (TL)
ADANA	1.433	1.317	9.071.383	1.986.941	11.754.306	283.254
ADİYAMAN	145	143	78.724	27.986	268.685	20.217
A.KARAHİSAR	793	757	260.196	238.634	827.796	72.583
AĞRI	224	224	120.054	119.957	175.197	16.838
AMASYA	322	314	197.562	97.034	288.256	17.094
ANKARA	3.644	3.281	7.827.500	6.464.982	16.142.922	863.806
ANTALYA	1.527	1.445	2.384.685	1.318.151	4.729.500	224.251
ARTVİN	82	82	135.022	122.189	114.875	9.800
AYDIN	1.351	1.221	327.703	322.447	1.187.988	110.661
BALIKESİR	1.135	785	366.653	350.329	1.090.073	116.885
BİLECİK	207	199	139.762	128.160	239.242	20.894
BİNGÖL	43	46	109.002	75.112	131.760	3.664
BİTLİS	142	137	242.339	89.116	746.334	60.241
BOLU	1.234	649	495.575	465.678	662.473	64.795
BURDUR	223	232	41.146	37.761	536.083	52.513
BURSA	1.760	1.671	3.308.064	2.024.852	5.874.505	271.429
ÇANAKKALE	268	258	245.406	242.501	610.955	89.485
ÇANKIRI	618	618	50.073	50.073	561.603	62.392
ÇORUM	817	770	464.734	321.196	1.001.764	76.659
DENİZLİ	1.021	887	1.402.446	434.291	2.449.617	87.289
DIYARBAKIR	394	389	140.846	129.144	613.675	109.019
EDİRNE	456	412	211.909	142.448	288.029	16.621
ELAZIĞ	388	380	135.276	126.549	426.856	44.463
ERZİNCAN	218	163	147.178	98.691	328.094	27.385
ERZURUM	162	158	135.592	129.338	510.716	56.066
ESKİŞEHİR	1.161	777	603.593	549.601	1.816.087	171.945
GAZİANTEP	385	354	978.898	671.136	1.681.597	91.618
GİRESUN	284	275	119.346	117.065	271.726	23.386
GÜMÜŞHANE	38	38	16.951	11.355	32.702	2.355
HAKKARİ	89	77	42.090	42.070	415.622	44.011
HATAY	795	678	444.424	326.043	1.711.112	111.281
ISPARTA	224	221	83.029	80.898	271.583	17.991
MERSİN	1.353	1.228	594.151	539.325	2.106.637	209.261
İSTANBUL	12.362	9.827	40.783.432	18.350.342	74.707.813	3.148.232
İZMİR	9.034	4.498	8.454.421	4.494.271	16.161.928	847.322
KARS	54	54	116.232	115.291	234.568	24.952
KASTAMONU	118	117	61.285	41.923	178.587	16.014
KAYSERİ	638	523	525.314	476.188	1.810.838	105.644
KIRKLARELİ	338	314	186.276	166.543	564.656	49.727
KİRŞEHİR	189	186	103.828	83.633	176.228	13.444
KOCAELİ	929	853	4.700.257	4.687.908	3.279.042	236.775

TABLO 17: 2011 Yılı Tarhiyat Sonrası Uzlaşma Sonuçları* (II)

İli	Dosya Adedi		Vergi Tutarı		Ceza Tutarı	
	Başvurulan Dosya Sayısı	Uzlaşılan Dosya Sayısı	Uzlaşmaya Konu Olan Vergi (TL)	Uzlaşma Sonucu Vergi (TL)	Uzlaşmaya Konu Olan Ceza (TL)	Uzlaşma Sonucu Ceza (TL)
KONYA	1.521	1.378	1.515.390	888.225	2.466.675	163.758
KÜTAHYA	550	447	228.391	228.211	485.143	42.341
MALATYA	425	396	300.164	174.595	466.009	29.455
MANİSA	1.993	1.964	5.506.213	2.390.933	7.512.973	225.856
K.MARAŞ	249	243	110.351	104.044	411.357	34.514
MARDİN	113	104	372.736	357.894	1.011.797	401.054
MUĞLA	1.247	1.101	868.793	781.439	2.187.049	203.518
MUŞ	27	27	88.331	48.877	152.770	7.250
NEVŞEHİR	148	139	37.906	57.646	139.304	14.311
NİĞDE	143	138	217.898	207.965	428.907	35.006
ORDU	592	579	189.999	170.940	599.202	56.055
RİZE	366	363	228.622	145.129	534.125	39.408
SAKARYA	1.056	937	688.649	631.960	1.523.142	88.730
SAMSUN	904	882	415.256	361.510	1.169.264	100.790
SİİRT	113	102	87.906	89.863	160.708	14.564
SİNOP	125	117	43.360	38.184	100.250	11.326
SİVAS	286	279	202.150	176.941	405.859	27.810
TEKİRDAĞ	709	691	420.605	297.369	2.087.253	198.591
TOKAT	657	594	160.945	155.230	477.836	44.565
TRABZON	402	395	1.091.286	342.831	1.694.315	35.706
TUNCELİ	35	34	3.459	2.657	46.500	4.461
ŞANLIURFA	600	591	272.173	269.299	994.626	102.826
UŞAK	243	240	436.788	204.305	591.234	26.188
VAN	276	267	249.257	240.795	433.690	37.514
YOZGAT	247	241	417.299	353.999	527.683	30.589
ZONGULDAK	943	697	377.117	351.185	917.070	63.892
AKSARAY	124	121	62.229	62.025	242.696	23.760
BAYBURT	36	40	86.885	85.821	110.484	9.453
KARAMAN	39	32	54.359	52.849	100.329	6.719
KIRIKKALE	309	220	228.681	179.170	189.027	15.767
BATMAN	27	24	18.993	9.451	147.738	11.999
ŞIRNAK	1	1	-	-	3.586	400
BARTIN	92	89	25.295	24.170	130.486	12.198
ARDAHAN	12	12	3.365	3.365	4.484	477
İĞDIR	63	58	50.192	99.952	162.653	11.480
YALOVA	115	110	84.132	69.240	241.058	18.763
KARABÜK	322	276	212.861	236.750	327.710	34.385
KİLİS	89	88	437.141	412.399	1.029.221	99.830
OSMANİYE	292	267	107.878	107.649	241.343	26.835
DÜZCE	153	152	112.398	112.248	281.719	25.909
Toplam	62.242	50.994	101.867.808	56.824.269	187.719.305	10.230.311

(*) Vergi incelemelerine dâhil olanlar ve diğerleri dâhil sonuçlardır.

TABLO 18: Türkiye'nin Taraf Olduğu Çifte Vergilendirmeyi Önleme Anlaşmaları Tablosu (24.01.2012 Tarihi İtibariyle) (1)

Taraflar	Görüşmelere Başlangıç Tarihi	Kaç Tür Görüşme Yapıldığı	Anlaşmanın Paraf Edildiği Tarih	Anlaşmanın İmza Edildiği Tarih	Anlaşmanın Uygun Bulun Kanun		Anlaşmayı Onaylayan Bakanlar Kurulu Kararı		Anlaşmanın	
					Kabul Tarihi ve No.su	R.G. Tarihi ve No.su	Kabul Tarihi ve No.su	R.G. Tarihi ve No.su	Yürürlük Tarihi	Uygulama Tarihi
1) Avusturya	22.01.1968	2	01.07.1969	03.11.1970	08.05.1973 - 1719	18.05.1973 - 14539	27.06.1973 - 7/6661	01.08.1973 - 14612	24.09.1973	01.01.1974
Avusturya (revize)	14.05.2001	3	03.06.2004	28.03.2008	01.04.2009 - 5848	10.04.2009 - 27196	27.05.2009 - 2009/15057	26.06.2009 - 27270	01.10.2009	01.01.2010
2) Norveç	11.10.1971	1	15.10.1971	16.12.1971	26.06.1975 - 1917	07.07.1975 - 15288	21.08.1975 - 7/10603	21.12.1975 - 15445	30.01.1976	01.01.1977
Norveç (revize)	05.11.2007	2	28.03.2008	15.01.2010	23.02.2011 - 6153	12.03.2011 - 27872	21.04.2011 - 2011/1729	28.05.2011 - 27947 m.	15.06.2011	01.01.2012
3) Kore	30.05.1983	2	30.09.1983	24.12.1983	10.06.1985 - 3229	25.06.1985 - 18792	16.08.1985 - 85/9766	02.10.1985 - 18886	25.03.1986	01.01.1987
Ürdün	06.03.1984	2	02.05.1984	06.06.1985	20.02.1986 - 3263	26.02.1986 - 19031	16.04.1986 - 86/10602	15.07.1986 - 19165	03.12.1986	01.01.1987
5) Tunus	04.06.1985	2	17.01.1986	02.10.1986	18.05.1987 - 3364	26.05.1987 - 19471	29.06.1987 - 87/11927	30.09.1987 - 19590	28.12.1987	01.01.1988
6) Romanya*	16.09.1983	3	08.02.1986	01.07.1986	27.05.1988 - 3456	01.06.1988 - 19829	04.07.1988 - 88/13123	21.08.1988 - 19906	15.09.1988	01.01.1989
7) Hollanda	25.03.1985	2	21.02.1986	27.03.1986	27.05.1988 - 3459	01.06.1988 - 19829	04.07.1988 - 88/13122	22.08.1988 - 19907	30.09.1988	01.01.1989
8) Pakistan**	13.03.1983	3	01.11.1985	14.11.1985	27.05.1988 - 3457	01.06.1988 - 19829	04.07.1988 - 88/13129	26.08.1988 - 19911	08.08.1988	01.01.1989
9) İngiltere	03.09.1984	3	14.06.1985	19.02.1986	27.05.1988 - 3458	01.06.1988 - 19829	30.07.1988 - 88/13153	19.10.1988 - 19964	26.10.1988	01.01.1989
10) Finlandiya	27.03.1984	2	19.10.1984	09.05.1986	10.11.1988 - 3498	17.11.1988 - 19992	25.11.1988 - 88/13510	30.11.1988 - 20005	30.12.1988	01.01.1989
Finlandiya (revize)	13.10.2008	2	18.06.2009	06.10.2009	07.12.2011 - 6256	15.12.2011 - 28143	-	-	-	-
11) K.K.T.C.	16.02.1987	2	01.05.1987	22.12.1987	10.11.1988 - 3500	17.11.1988 - 19992	11.12.1988 - 88/13556	26.12.1988 - 20031	30.12.1988	01.01.1989
12) Fransa***	04.03.1986	1	07.03.1986	18.02.1987	07.12.1988 - 3509	14.12.1988 - 20019	05.01.1989 - 89/13682	10.04.1989 - 20135	01.07.1989	01.01.1990
13) Almanya	05.05.1981	4	14.12.1984	16.04.1985	27.02.1986 - 3264	04.03.1986 - 19037	20.04.1986 - 86/10610	09.07.1986 - 19159	30.12.1989	01.01.1990
Almanya (revize)	26.03.2007	5	05.05.2010	19.09.2011	23.12.2011 - 6263	27.12.2011 - 28155	-	-	-	-
14) İsveç	13.11.1984	2	24.05.1985	21.01.1988	19.04.1990 - 3633	08.05.1990 - 20512	24.06.1990 - 90/588	30.09.1990 - 20651	18.11.1990	01.01.1991
15) Belçika	09.02.1987	2	15.05.1987	02.06.1987	10.11.1988 - 3499	17.11.1988 - 19992	08.08.1991 - 91/2110	15.09.1991 - 20992	08.10.1991	01.01.1992
16) Danimarka	24.04.1989	2	27.04.1990	30.05.1991	11.03.1993 - 3884	21.03.1993 - 21531	28.04.1993 - 93/4352	23.05.1993 - 21589	20.06.1993	01.01.1991
17) İtalya***	31.03.1987	2	30.09.1988	27.07.1990	09.05.1991 - 3740	21.05.1991 - 20877	19.07.1993 - 93/4657	09.09.1993 - 21693	01.12.1993	01.01.1994
18) Japonya	14.05.1986	4	06.11.1992	08.03.1993	15.09.1994 - 4012	22.09.1994 - 22059	17.10.1994 - 94/6130	13.11.1994 - 22110	28.12.1994	01.01.1995
19) B.A.E.	20.03.1990	1	22.03.1990	29.01.1993	27.09.1994 - 4040	01.10.1994 - 22068	18.11.1994 - 94/6258	27.12.1994 - 22154	26.12.1994	01.01.1995
20) Macaristan	25.09.1989	2	20.06.1991	10.03.1993	21.09.1994 - 4031	29.09.1994 - 22066	08.11.1994 - 94/6213	25.12.1994 - 22152	09.11.1995	01.01.1993
21) Kazakistan	26.07.1993	2	13.03.1995	15.08.1995	25.07.1996 - 4155	31.07.1996 - 22713	30.09.1996 - 96/8664	08.11.1996 - 22811	18.11.1996	01.01.1997
22) Makedonya	11.05.1994	1	12.05.1994	16.06.1995	25.07.1996 - 4156	31.07.1996 - 22713	03.09.1996 - 96/8549	07.10.1996 - 22780	28.11.1996	01.01.1997
23) Arnavutluk	08.02.1993	2	04.03.1994	04.04.1994	25.07.1996 - 4154	31.07.1996 - 22713	03.09.1996 - 96/8543	05.10.1996 - 22778	26.12.1996	01.01.1997
24) Cezayir	12.03.1990	2	28.06.1990	02.08.1994	28.08.1996 - 4170	03.09.1996 - 22746	06.11.1996 - 96/8794	30.12.1996 - 22863	30.12.1996	01.01.1997
25) Moğolistan	25.06.1993	1	26.06.1993	12.09.1995	28.08.1996 - 4174	03.09.1996 - 22746	07.11.1996 - 96/8806	30.12.1996 - 22863	30.12.1996	01.01.1997

TABLO 18: Türkiye'nin Taraf Olduğu Çifte Vergilendirmeyi Önleme Anlaşmaları Tablosu (24.01.2012 Tarihi İtibarıyla) (II)

Taraflar/Devlet	Görüşmelere Başlangıç Tarihi	Kaç Tur Görüşme Yapıldığı	Anlaşmanın Paraf Edildiği Tarih	Anlaşmanın İmza Edildiği Tarih	Anlaşmanın Uygun Bulun Kanun		Anlaşmayı Onaylayan Bakanlar Kurulu Kararı		Anlaşmanın	
					Kabul Tarihi ve No.su	R.G. Tarihi ve No.su	Kabul Tarihi ve No.su	R.G. Tarihi ve No.su	Yürürlük Tarihi	Uygulama Tarihi
26) Hindistan	07.03.1988	3	29.10.1993	31.01.1995	28.08.1996 - 4176	03.09.1996 - 22746	04.11.1996 - 96/8779	30.12.1996 - 22863	30.12.1996	01.01.1994
27) Malezya	27.01.1986	4	-	27.09.1994	28.08.1996 - 4171	03.09.1996 - 22746	04.11.1996 - 96/8777	30.12.1996 - 22863	31.12.1996	01.01.1997
28) Mısır	22.11.1993	1	26.11.1993	25.12.1993	28.08.1996 - 4172	03.09.1996 - 22746	17.10.1996 - 96/8750	30.12.1996 - 22863	31.12.1996	01.01.1997
29) Çin Halk Cum.	21.05.1990	2	10.05.1991	23.05.1995	28.08.1996 - 4175	03.09.1996 - 22746	04.11.1996 - 96/8778	30.12.1996 - 22863	20.01.1997	01.01.1998
30) Polonya	29.05.1989	2	07.05.1993	03.11.1993	28.08.1996 - 4169	03.09.1996 - 22746	11.10.1996 - 96/8731	30.12.1996 - 22863	01.04.1997	01.01.1998
31) Türkmenistan	28.11.1994	2	21.04.1995	17.08.1995	04.04.1997 - 4241	10.04.1997 - 22960	12.05.1997 - 97/9426	13.06.1997 - 23018	24.06.1997	01.01.1998
32) Azerbaycan	08.02.1994	1	-	09.02.1994	04.04.1997 - 4240	10.04.1997 - 22960	16.05.1997 - 97/9477	27.06.1997 - 23032	01.09.1997	01.01.1998
33) Bulgaristan	19.04.1993	2	-	07.07.1994	28.08.1996 - 4173	03.09.1996 - 22746	02.09.1997 - 97/9917	15.09.1997 - 23111	17.09.1997	01.01.1998
34) Özbekistan	12.07.1994	2	20.07.1995	08.05.1996	17.07.1997 - 4298	26.07.1997 - 23061	26.08.1997 - 97/9882	07.09.1997 - 23103	30.09.1997	01.01.1997
35) A.B.D.	31.03.1986	2	11.05.1995	28.03.1996	11.12.1997 - 4312	14.12.1997 - 23200	17.12.1997 - 97/10434	31.12.1997 - 23217	19.12.1997	01.01.1998
36) Beyaz Rusya	10.06.1996	1	13.06.1996	24.07.1996	26.02.1998 - 4345	03.03.1998 - 23275	30.03.1998 - 98/10875	22.04.1998 - 23321	29.04.1998	01.01.1999
37) Ukrayna	21.06.1994	2	27.01.1995	27.11.1996	11.02.1998 - 4339	14.02.1998 - 23258	18.03.1998 - 98/10846	22.04.1998 - 23321	29.04.1998	01.01.1999
38) İsrail	25.04.1994	2	15.02.1996	14.03.1996	26.02.1998 - 4344	03.03.1998 - 23275	03.04.1998 - 98/11047	24.05.1998 - 23351	27.05.1998	01.01.1999
39) Slovakya	13.11.1995	2	05.09.1996	02.04.1997	30.07.1999 - 4428	05.08.1999 - 23777	27.08.1999 - 99/13293	03.10.1999 - 23835	02.12.1999	01.01.2000
40) Kuveyt	30.05.1988	2	02.02.1989	06.10.1997	30.07.1999 - 4429	05.08.1999 - 23777	04.10.1999 - 99/13519	28.11.1999 - 23890	13.12.1999	01.01.1997
41) Rusya	31.08.1992	1	29.11.1996	15.12.1997	30.07.1999 - 4426	05.08.1999 - 23777	03.11.1999 - 99/13619	17.12.1999 - 23909	31.12.1999	01.01.2000
42) Endonezya	21.02.1995	2	28.07.1995	25.02.1997	26.02.1998 - 4352	03.03.1998 - 23275	06.01.2000 - 2000/27	15.02.2000 - 23965	06.03.2000	01.01.2001
43) Litvanya	03.03.1997	2	09.01.1998	24.11.1998	01.02.2000 - 4527	06.02.2000 - 23956	24.03.2000 - 2000/349	10.05.2000 - 24045	17.05.2000	01.01.2001
44) Hırvatistan	28.01.1997	2	28.08.1997	22.09.1997	01.02.2000 - 4525	06.02.2000 - 23956	23.03.2000 - 2000/339	10.05.2000 - 24045	18.05.2000	01.01.2001
45) Moldova	17.06.1996	1	-	25.06.1998	01.02.2000 - 4526	06.02.2000 - 23956	01.06.2000 - 2000/861	25.07.2000 - 24120	28.07.2000	01.01.2001
46) Singapur	04.10.1993	2	17.05.1996	09.07.1999	26.04.2001 - 4663	09.05.2001 - 24397	07.06.2001 - 2001/2605	18.07.2001 - 24466	27.08.2001	01.01.2002
47) Kırgızistan	05.10.1995	3	-	01.07.1999	26.04.2001 - 4664	09.05.2001 - 24397	30.10.2001 - 2001/3234	12.12.2001 - 24611	20.12.2001	01.01.2002
48) Tacikistan	-	-	-	06.05.1996	18.10.2001 - 4718	24.10.2001 - 24563	13.11.2001 - 2001/3336	24.12.2001 - 24620	26.12.2001	01.01.2002
49) Çek Cum.	04.05.1998	2	28.05.1999	12.11.1999	09.07.2003 - 4922	12.07.2003 - 25166	30.10.2003 - 2003/6381	15.12.2003 - 25317	16.12.2003	01.01.2004
50) İspanya	07.04.1987	4	18.03.2002	05.07.2002	16.10.2003 - 4986	21.10.2003 - 25266	11.11.2003 - 2003/6454	18.12.2003 - 25320	18.12.2003	01.01.2004
51) Bangladeş	07.10.1996	2	02.10.1997	31.10.1999	15.07.2003 - 4930	22.07.2003 - 25176	30.10.2003 - 2003/6380	15.12.2003 - 25317	23.12.2003	01.01.2004
52) Letonya	03.03.1997	2	09.01.1998	03.06.1999	15.07.2003 - 4938	22.07.2003 - 25176	05.11.2003 - 2003/6431	22.12.2003 - 25324	23.12.2003	01.01.2004
53) Slovenya	15.03.1999	2	29.09.2000	19.04.2001	15.07.2003 - 4931	22.07.2003 - 25176	01.12.2003 - 2003/6494	23.12.2003 - 25325	23.12.2003	01.01.2004
54) Yunanistan****	17.10.1988	11	14.11.2003	02.12.2003	25.12.2003 - 5032	30.12.2003 - 25332	20.01.2004 - 2004/6777	02.03.2004 - 25390	05.03.2004	01.01.2005

TABLO 18: Türkiye'nin Taraf Olduğu Çifte Vergilendirmeyi Önleme Anlaşmaları Tablosu (24.01.2012 Tarihi İtibarıyla) (III)

Taraflar Devlet	Görüşmelere Başlangıç Tarihi	Kaç Tur Görüşme Yapıldığı	Anlaşmanın Paraf Edildiği Tarih	Anlaşmanın İmza Edildiği Tarih	Anlaşmanın Uygun Bulan Kanun		Anlaşmayı Onaylayan Bakanlar Kurulu Kararı		Anlaşmanın	
					Kabul Tarihi ve No.su	R.G. Tarihi ve No.su	Kabul Tarihi ve No.su	R.G. Tarihi ve No.su	Yürürlük Tarihi	Uygulama Tarihi
55) Suriye	21.12.1999	2	-	06.01.2004	29.04.2004 - 5161	07.05.2004 - 25455	02.06.2004 - 2004/7445	28.06.2004 - 25506	21.08.2004	01.01.2005
56) Tayland	19.12.1994	2	05.07.1996	11.04.2002	29.04.2004 - 5157	07.05.2004 - 25455	20.12.2004 - 2004/8275	08.01.2005 - 25694	13.01.2005	01.01.2006
57) Lüksemburg	11.11.1996	2	21.05.2003	09.06.2003	02.12.2004 - 5267	07.12.2004 - 25663	27.12.2004 - 2004/8309	08.01.2005 - 25694	18.01.2005	01.01.2006
58) Sudan	15.11.1999	1	18.11.1999	26.08.2001	15.07.2003 - 4932	22.07.2003 - 25176	25.08.2003 - 2003/6087	17.09.2003 - 25232	31.01.2005	01.01.2006
59) Estonya	03.03.1997	2	09.01.1998	25.08.2003	29.04.2004 - 5158	07.05.2004 - 25455	18.06.2004 - 2004/7501	04.07.2004 - 25512	21.02.2005	01.01.2006
60) İran	05.02.1994	2	21.07.1994	17.06.2002	09.07.2003 - 4923	12.07.2003 - 25166	01.09.2003 - 2003/6157	09.10.2003 - 25254	27.02.2005	01.01.2006
61) Fas	29.09.1998	2	-	07.04.2004	29.04.2005 - 5342	05.05.2005 - 25806	06.06.2005 - 2005/8985	22.06.2005 - 25853	18.07.2006	01.01.2007
62) Lübnan	29.01.1996	2	-	12.05.2004	29.04.2005 - 5343	05.05.2005 - 25806	07.08.2006 - 2006/10855	17.08.2006 - 26262	21.08.2006	01.01.2007
63) G.Afrika Cum.	06.06.1994	1	09.06.1994	03.03.2005	06.04.2006 - 5484	08.04.2006 - 26133	19.10.2006 - 2006/11161	20.11.2006 - 26352	06.12.2006	01.01.2007
64) Portekiz	05.11.2001	2	-	11.05.2005	01.06.2006 - 5515	06.06.2006 - 26190	27.11.2006 - 2006/11337	15.12.2006 - 26377	18.12.2006	01.01.2007
65) Sırbistan-Karadağ	20.10.2003	2	25.05.2005	12.10.2005	13.03.2007 - 5600	17.03.2007 - 26465	03.07.2007 - 2007/12427	08.08.2007 - 26607	10.08.2007	01.01.2008
66) Etiyopya	10.10.2000	2	25.02.2005	02.03.2005	13.03.2007 - 5599	17.03.2007 - 26465	26.06.2007 - 2007/12450	09.08.2007 - 26608	14.08.2007	01.01.2008
67) Bahreyn	04.01.1997	2	24.11.2004	14.11.2005	25.04.2007 - 5629	01.05.2007 - 26509	13.07.2007 - 2007/12487	21.08.2007 - 26620	02.09.2007	01.01.2008
68) Katar	07.09.1999	2	-	25.12.2001	01.06.2006 - 5513	06.06.2006 - 26190	04.02.2008 - 2008/13187	05.02.2008 - 26778	11.02.2008	01.01.2009
69) Bosna-Hersek	24.06.2003	1	26.06.2003	16.02.2005	01.06.2006 - 5514	06.06.2006 - 26190	19.03.2007 - 2007/11895	08.04.2007 - 26487	18.09.2008	01.01.2009
70) S.Arabistan [*]	26.01.2004	2	01.03.2007	09.11.2007	03.12.2008 - 5823	18.12.2008 - 27084	03.02.2009 - 2009/14616	03.02.2009 - 27130 m.	01.04.2009	01.01.2010
71) Gürcistan	08.04.1997	6	02.02.2007	21.11.2007	02.12.2009 - 5932	16.12.2009 - 27434	21.01.2010 - 2010/52	10.02.2010 - 27489	15.02.2010	01.01.2011
72) Umman	13.04.1996	2	-	31.05.2006	02.12.2009 - 5938	16.12.2009 - 27434	16.02.2010 - 2010/173	13.03.2010 - 27520	15.03.2010	01.01.2011
73) Yemen	13.09.2004	1	-	26.10.2005	02.12.2009 - 5934	16.12.2009 - 27434	01.03.2010 - 2010/202	13.03.2010 - 27520	16.03.2010	01.01.2011
74) İrlanda	26.07.1999	3	19.04.2008	24.10.2008	08.06.2010 - 5985	13.06.2010 - 27610	19.07.2010 - 2010/729	10.08.2010 - 27668	18.08.2010	01.01.2011
75) Yeni Zelanda	30.06.2008	1	03.07.2008	22.04.2010	10.03.2011 - 6205	29.03.2011 - 27889	24.05.2011 - 2011/1925	04.07.2011 - 27984 m.	28.07.2011	01.01.2012
76) Kanada	21.04.1986	2	01.04.2003	14.07.2009	29.12.2010 - 6096	08.01.2011 - 27809	17.03.2011 - 2011/1577	29.04.2011 - 27919 m.	04.05.2011	01.01.2012

Anlaşma Metninde Bulunan Hataların Yayınlandığı Resmi Gazete'nin Tarihi ve No'su:

* Romanya 12.02.1989 - 20078

** Pakistan 19.02.1989 - 20085

*** Fransa 10.09.1989 - 20278

**** İtalya 30.09.1993 - 21714

***** Yunanistan 18.03.2004 - 25406

[*] "Türkiye Cumhuriyeti ile Suudi Arabistan Krallığı Arasında İkili Akit Devletin Hava Taşımaları Teşebbüslerinin Faaliyetleri Dolayısıyla Alman Vergilerde Karşılıklı Muafiyet Anlaşması" (sınırlı vergi anlaşması) 11.01.1989 tarihinde imzalanmıştır. Anlaşma 09.08.1990 tarihinde yürürlüğe girmiş olup, hükümleri 01.01.1987 tarihinden itibaren uygulanmaktadır. Söz konusu Anlaşma, yalnızca Akit Devletlerin hava taşımacılığı faaliyetleri dolayısıyla alman vergileri kapsamaktadır. Bilahare, Suudi Arabistan ile geniş kapsamlı Çifte Vergilendirmeyi Önleme Anlaşması akdedilmiştir.

