




FAALİYET RAPORU

■ ■ 2013





İÇİNDEKİLER

| | |
|---|------------|
| ÜST YÖNETİCİ SUNUŞU | 3 |
| I. GENEL BİLGİLER | 6 |
| A. MİSYON VE VİZYON | 6 |
| Miyon | 6 |
| Vizyon | 6 |
| B. YETKİ, GÖREV VE SORUMLULUKLAR | 6 |
| C. İDAREYE İLİŞKİN BİLGİLER | 7 |
| 1. Fiziksel Yapı | 7 |
| 2. Örgüt Yapısı | 10 |
| 3. Bilgi ve Teknolojik Kaynaklar | 12 |
| 4. İnsan Kaynakları | 13 |
| 5. Sunulan Hizmetler | 20 |
| 6. Yönetim ve İç Kontrol Sistemi | 32 |
| II. AMAÇ VE HEDEFLER | 36 |
| A. İDARENİN AMAÇ VE HEDEFLERİ | 36 |
| B. TEMEL POLİTİKALAR VE ÖNCELİKLER | 37 |
| III. FAALİYETLERE İLİŞKİN BİLGİ VE DEĞERLENDİRMELER | 42 |
| A. MALİ BİLGİLER | 42 |
| 1. Bütçe Yapısı ve Kapasitesi | 42 |
| 2. Mali Kaynaklar | 43 |
| 3. Gelir-Gider Dengesi | 43 |
| 4. Bütçe Uygulama Sonuçları | 43 |
| 5. Temel Mali Tablolara İlişkin Açıklamalar | 63 |
| 6. Mali Denetim Sonuçları | 67 |
| B. PERFORMANS BİLGİLERİ | 67 |
| 1. Faaliyet Bilgileri | 67 |
| 2. Proje Bilgileri | 74 |
| 3. Performans Sonuçları Tablosu | 78 |
| 4. Performans Sonuçlarının Değerlendirilmesi | 124 |
| 5. Performans Bilgi Sisteminin Değerlendirilmesi | 124 |
| IV. KURUMSAL KABİLİYET VE KAPASİTENİN DEĞERLENDİRİLMESİ | 126 |
| A. ÜSTÜNLÜKLER | 126 |
| B. ZAYIFLIKLAR | 126 |
| V. ÖNERİ VE TEDBİRLER İLE EKLER | 128 |
| EK-1: ÜST YÖNETİCİNİN İÇ KONTROL GÜVENCE BEYANI | 129 |
| EK-2: MALİ HİZMETLER BİRİM YÖNETİCİSİNİN İÇ KONTROL GÜVENCE BEYANI | 130 |





ÜST YÖNETİCİ SUNUŞU

Dünya genelinde birçok ülkede siyasi, ekonomik, sosyal ve kültürel alanlarda meydana gelen değişimler etkisini ülkemizde de göstermiş ve kamu kurumlarındaki mevcut anlayış, işleyiş, kullanılan yöntem ve tekniklerde önemli değişimleri de gerekli kılmıştır. Kamu yönetiminde, yaratıcı çözümler üretip daha esnek ve hızlı karar alabilen; etkinlik ve verimlilik, performans odaklı, hesap verme sorumluluğu ve mali saydamlığa dayalı bir yönetim sistemi anlayışı kendisine yer

bulmuştur. Ortaya çıkan bu yeni sistemin ülkemiz mali sistemdeki ismi 5018 sayılı Kamu Mali Yönetimi ve Kontrol Kanunu olmuştur. Bu Kanun ile birlikte kamu yönetimimizde ve mali sistemimizde stratejik yönetim ve düşünce anlayışı temel olgu olarak yerini almış, akabinde de, kalkınma planları ve programlarında yer alan politika ve hedefler doğrultusunda kamu kaynaklarının ekonomik, etkili ve verimli bir şekilde kullanılmasına büyük önem verilmeye başlanmıştır.

Verilen bu önemin neticesinde; uygulamaların değerlendirilmesi ve hesap vermeye yönelik olarak kanun ile zorunlu kılınan faaliyet raporları mali sistemimizde yerini almıştır. İdare faaliyet raporları; kamu idarelerinin stratejik plan ve performans programları uyarınca yürütülen faaliyetlerini, belirlenmiş performans göstergelerini, hedef ve gerçekleşme durumu ile meydana gelen sapmaların nedenlerini açıklayan, idare hakkındaki genel ve mali bilgileri içeren raporlardır. Bu amaçla her yıl sağlanan kaynaklar ve elde edilen gelirler ile Üniversitemizin gelişimi en verimli şekilde sağlanmaya çalışılmaktadır.

Üniversitemizin 2013 Yılı Faaliyet Raporunda çalışma sonuçlarını gösteren rakamlar performans ölçüsü olup, bir sonraki yılın planlanmasında kullanılacaktır. Bu nedenle rakamsal veriler birim faaliyet raporlarından titizlikle derlenerek kurumsal performans doğru şekilde değerlendirilmiş ve gelecekte isabetli kararlarla planlanmasına şimdiden zemin hazırlanmıştır. Bu hedeflere ulaşmak adına 5018 sayılı Kamu Mali Yönetimi ve Kontrol Kanunu'nun 41 inci maddesi ve bu maddeye dayanarak yürürlüğe konulan Kamu İdarelerince Hazırlanacak Faaliyet Raporları Hakkında Yönetmelik hükümlerine göre, hazırlanan Trakya Üniversitesi 2013 Yılı İdare Faaliyet Raporu kamuoyuna sunulmuştur.

Saygı ile arz olunur.

Prof. Dr. Yener YÖRÜK
Rektör



I. GENEL BİLGİLER

- **MİSYON ve VİZYON**
- **YETKİ, GÖREV VE SORUMLULUKLAR**
- **İDAREYE İLİŞKİN BİLGİLER**

I. GENEL BİLGİLER

A. MİSYON VE VİZYON

Misyon

Araştırma, eğitim ve öğretim faaliyetini, bilimsel ve kültürel mirası değerlendirip çağın gerçeklerini görerek geleceği kurma ilkesiyle yürütmek; bilgi ve becerilerini Edirne, Balkanlar, ülke ve insanlık yararına kullanma bilincine sahip, özgüven ve sorumluluk duygusu yüksek bireyler yetiştirmektir.

Vizyon

Bilim ve eğitim dünyasında küresel ölçekte etkin, tanınan, izlenen ve tercih edilen bir üniversite olmak.

B. YETKİ, GÖREV VE SORUMLULUKLAR

Türkiye Cumhuriyeti Anayasasının “Yükseköğretim Kurumları” başlıklı 130’ uncu maddesi; “ Çağdaş eğitim-öğretim esaslarına dayanan bir düzen içerisinde milletin ve ülkenin ihtiyaçlarına uygun insan gücü yetiştirmek amacı ile; orta öğretime dayalı çeşitli düzeylerde eğitim-öğretim, bilimsel araştırma, yayın ve danışmanlık yapmak, ülkeye ve insanlığa hizmet etmek üzere çeşitli birimlerden oluşan kamu tüzel kişiliğine ve bilimsel özerkliğe sahip üniversiteler devlet tarafından kanunla kurulur.Yükseköğretim kurumlarının kuruluş ve organları ile işleyişleri ve bunların seçimleri, görev yetki ve sorumlulukları,mali kaynakların kullanılması kanunla düzenlenir” hükmüne amirdir.

Anayasamızın bu hükmü uyarınca çıkarılan 04.11.1981 tarih ve 2547 sayılı Yükseköğretim Kanunda, Yükseköğretim Kuruluşları ile organlarının görev, yetki ve sorumlulukları şu şekilde düzenlenmiştir.

- Çağdaş uygarlık ve eğitim-öğretim esaslarına dayanan bir düzen içinde, toplumun ihtiyaçları ve kalkınma planları ilke ve hedeflerine uygun ve ortaöğretime dayalı çeşitli düzeylerde eğitim-öğretim, bilimsel araştırma, yayım ve danışmanlık yapmak.
- Kendi ihtisas gücü maddi kaynaklarını rasyonel, verimli ve ekonomik şekilde kullanarak, milli eğitim politikası ve kalkınma planları ilke ve hedefleri ile Yükseköğretim Kurulu tarafından yapılan plan ve programlar doğrultusunda, ülkenin ihtiyacı olan dallarda ve sayıda insan gücü yetiştirmek.
- Türk toplumunun yaşam düzeyini yükseltici ve kamuoyunu aydınlatıcı bilim verilerini söz, yazı ve diğer araçlarla yaymak.
- Örgün, yaygın, sürekli ve açık eğitim yoluyla toplumun özellikle sanayileşme ve tarımda modernleşme alanlarında eğitilmesini sağlamak.
- Ülkenin bilimsel, kültürel, sosyal ve ekonomik yönlerde ilerlemesini ve gelişmesini ilgilendiren sorunlarını, diğer kuruluşlarla işbirliği yaparak, kamu kuruluşlarına önerilerde bulunmak suretiyle öğretim ve araştırma konusu yapmak, sonuçlarını toplumun yararına sunmak ve kamu kuruluşlarınca istenecek inceleme ve araştırmaları sonuçlandırarak düşüncelerini ve önerilerini bildirmek.
- Eğitim-öğretim seferberliği içinde örgün, yaygın, sürekli ve açık eğitim hizmetini üstlenen kurumlara katkıda bulunacak önlemleri almak.
- Yörelerindeki tarım ve sanayinin gelişmesine ve ihtiyaçlarına uygun meslek elemanlarının yetişmesine ve bilgilerinin gelişmesine katkıda bulunmak, sanayi, tarım ve sağlık hizmetleri ile diğer hizmetlerde modernleşmeyi, üretimde artışı sağlayacak çalışma ve programlar yapmak, uygulamak ve yapılanlara katılmak, bununla ilgili kurumlarla işbirliği yapmak ve çevre sorunlarına çözüm getirici önerilerde bulunmak.
- Eğitim teknolojisini üretmek, geliştirmek, kullanmak, yaygınlaştırmak.
- Yükseköğretimin uygulamalı yapılmasına ait eğitim-öğretim esaslarını geliştirmek, döner sermaye işletmelerini kurmak, verimli çalıştırmak ve bu faaliyetlerin geliştirilmesine ilişkin gerekli düzenlemeleri yapmak.

C. İDAREYE İLİŞKİN BİLGİLER

1. Fiziksel Yapı

1.1. Yerleşkeler

Trakya Üniversitesinin il merkezi ve ilçelerde toplam 13 yerleşkesi bulunmakta olup, yerleşkelerin toplam açık alanı 7.758.030 m², toplam kapalı alanı ise 400.332 m²'dir. Üniversitenin en büyük yerleşkesi 3.322.429 m² açık alan, 14.000 m² kapalı alana sahip olan Prof. Dr. Ahmet Tarık KARADENİZ Yerleşkesidir.

| YERLEŞKELER | Açık alan (m ²) | Kapalı alan (m ²) |
|-------------------------------------|-----------------------------|-------------------------------|
| Karaağaç | 175.241 | 7.700 |
| Balkan | 2.215.744 | 284.656 |
| Ayşekadın | 113.570 | 41.880 |
| İsmail Hakkı TONGUÇ | 7.999 | 4.800 |
| Prof. Dr. Ahmet Tarık KARADENİZ | 3.322.429 | 14.000 |
| Sarayiçi | 513.613 | 27.509 |
| Kosova | 34.860 | 10.795 |
| Makedonya | 19.637 | 11.777 |
| Ekmekçizade Ahmet Paşa Kervansarayı | 2.349 | 3.564 |
| Uzunköprü YO | 21.349 | 9.930 |
| Uzunköprü MYO | 94.169 | 4.500 |
| Havsa MYO | 125.144 | 4.500 |
| Keşan MYO | 25.349 | 8.800 |
| Keşan Yusuf ÇAPRAZ Uyg. Bil. MYO | 1.014.294 | 11.550 |
| İpsala MYO | 80.001 | 4.700 |
| II.Beyazıt Külliyesi | 4.740 | 2.700 |
| İlahiyat Fakültesi | | 1.511 |
| TOPLAM | 7.700.488 | 454.872 |

| Balkan Yerleşkesi | |
|---------------------------------------|------------------------------------|
| Rektörlük | Genel Sekreterlik |
| İç Denetim Birimi | Strateji Geliştirme Daire Bşk. |
| Personel Daire Bşk. | Öğrenci İşleri Daire Bşk. |
| Sağlık Kültür ve Spor Daire Bşk. | Yapı İşleri ve Teknik Daire Bşk. |
| İdari ve Mali İşler Daire Bşk. | Hukuk Müşavirliği |
| Kütüphane ve Dokümantasyon Daire Bşk. | Merkez Kütüphane Binası |
| Sabancı Kültür Merkezi | Devlet Konservatuvarı |
| Tıp Fakültesi | Deney Hayvanları Araştırma Merkezi |
| Sağlık Araştırma ve Uygulama Merkezi | Tunca MYO |
| Balkan Kongre Merkezi | Sağlık Hizmetleri MYO |
| İktisadi ve İdari Bilimler Fakültesi | Kıkpınar Beden Eğitimi ve Spor YO |
| Edebiyat Fakültesi | Fen Fakültesi |
| Bilgi İşlem Daire Başkanlığı | Sağlık Bilimleri Ens |
| Sosyal Bilimler Ens. | Fen Bilimleri Ens. |

| | |
|---|---|
| Balkan Araştırmaları Ens. | TUZEM |
| Dış İlişkiler Birimi | Menza Binası |
| Sağlık Bilimleri Fakültesi | Merkezi Araştırma Labortuarı. |
| Akıl ve Ruh Sağlığı Merkezi | Onkoloji Binası |
| Kalp Damar ve Aneztezi | Merkezi Öğrenci Yemekhanesi |
| Dış Hekimliği Fakültesi | Eczacılık Fakültesi |
| Armağan DÖNERTAŞ Zihinsel Eng. Merkezi | |
| Karaağaç Yerleşkesi | |
| Güzel Sanatlar Fakültesi | Lozan Anıtı ve Müzesi |
| Ayşekadın Yerleşkesi | |
| Yabancı Diller YO | Uygulamalı Bilimler YO |
| Sosyal Bilimler MYO | Arda MYO |
| Anaokulu | Halk Sağlığı Birimi |
| Kütüphane | TEKNOPARK |
| Yemekhane | ÖSYM Bürosu |
| İ. Hakkı TONGUÇ Yerleşkesi | |
| Prof. Dr. Ahmet KARADENİZ Yerleşkesi | |
| Eğitim Fakültesi Dekanlığı ve Derslikleri | Mühendislik Fakültesi |
| Makedonya Yerleşkesi | |
| Kosova Yerleşkesi | |
| Mimarlık Fakültesi | Eğitim Fakültesi Dekanlığı ve Derslikleri |
| Sarıçi Yerleşkesi | |
| İlçe Yerleşkeleri | |
| Edirne Teknik Bilimler Meslek | İlçe MYO'ları |
| Şehit Ressam H.Rıza Güzel Sanatlar MYO | |

1.2. Sosyal Tesisler

Trakya Üniversitesinin mülkiyetinde ya da kullanımında bulunan sosyal tesislere ilişkin bilgiler aşağıdaki tabloda verilmiştir.

| SOSYAL TESİSLER | Sayı | Açık Alan (m ²) | Kap.Alan (m ²) |
|---------------------------------|------------|-----------------------------|----------------------------|
| Meriç Kenarı Sosyal Tesisler | 1 | 7.512 | 350 |
| Enez Öğrenci Dinlenme Tesisleri | 1 | 12.449 | 4.300 |
| Enez Eğitim ve Spor Kompleksi | - | 44.331 | - |
| Menza Binası | - | - | 7.090 |
| Satış - Sergileme Üniteleri | - | - | 700 |
| Konukevi | 3 | - | 117 |
| Engelli Çocuklar Merkezi | 1 | - | 1.600 |
| Anaokulu Kreş | 1 | - | 5.300 |
| Kafeterya | 3 | - | 278 |
| Kantin | 12 | - | 1.925 |
| Personel Yemekhanesi | 9 | - | 2.100 |
| Öğrenci Yemekhanesi | 9 | - | 3.865 |
| Lojman | 166 | 8.533 | 7.000 |
| Toplam | 204 | 72.825 | 34.625 |

1.3. Spor Tesisleri

Üniversitemiz, çeşitli branşlarda üniversitelerarası spor organizasyonlarına katılmakta ve katıldığı bu organizasyonlarda önemli başarılarla imza atmaktadır. Başarıların altında yatan temel nedenin tesisleşme olduğu bilinciyle, Üniversitemizde; alt yapıya büyük önem verilmekte, mevcut spor tesislerinin iyileştirilmesi ve yeni tesis kazandırılmasına yönelik çalışmalar her yıl devam etmektedir.

| SPOR TESİSLERİ | | Adedi |
|------------------------|--|-----------|
| Futbol Sahası | | 1 |
| Mini Futbol Sahası | | 6 |
| Basketbol Sahası | | 8 |
| Çok Amaçlı Spor Tesisi | | 1 |
| Tenis Kortu | | 2 |
| Kapalı Spor Salonu | | 2 |
| Kapalı Yüzme Havuzu | | 1 |
| Toplam | | 21 |

1.4. Eğitim Alanları, Derslikler

Öğrencilerimize donanımı tamamlanmış 446 anfi, sınıf ve laboratuarda hizmet verilmektedir.

| Eğitim Alanları | 0-50 | 51-75 | 76-100 | 101-150 | 151-250 | 251-üzeri | Toplam |
|-----------------|------------|-----------|-----------|----------|----------|-----------|------------|
| Anfi | - | - | 6 | 8 | 4 | 2 | 20 |
| Sınıf | 198 | 56 | 52 | - | - | - | 306 |
| Bilg. Lab. | 23 | 8 | - | - | - | - | 31 |
| Diğer Lab. | 64 | 6 | 19 | - | - | - | 89 |
| Toplam | 285 | 70 | 77 | 8 | 4 | 2 | 446 |

1.5. Toplantı ve Konferans Salonları

2007 yılında inşaatına başlanan Balkan Kongre Merkezi, 2009 yılının Nisan ayında faaliyete geçmiş olup, ulusal ve uluslararası kongrelere evsahipliği yapmaktadır.

| Toplantı ve Konferans Salonları | | | |
|---------------------------------|-----------------|------------------|-----------|
| Kapasite (Kişi) | Toplantı Salonu | Konferans Salonu | Toplam |
| 0-50 | 22 | 6 | 28 |
| 51-75 | - | 3 | 3 |
| 76-100 | - | 8 | 8 |
| 101-150 | 1 | 6 | 7 |
| 151-250 | - | 1 | 1 |
| 251-Üzeri | 2 | 2 | 4 |
| Toplam | 25 | 26 | 51 |

1.6. Hastane Alanları

05 Haziran 1983 tarihinde 80 yatak kapasiteli olarak hizmete açılan TÜ Eğitim Araştırma ve Uygulama Hastanesi, halen 83.309 m²'lik kapalı alanda ve modern şartlarda hizmet vermeye devam etmektedir.

| Hastane Alanları | Adet | Kapalı Alan (m ²) | Hastane Alanları | Adet | Kapalı Alan (m ²) |
|---------------------|------|-------------------------------|--------------------------------------|------|-------------------------------|
| Acil Servis | 2 | 2070 | Terzihane | 1 | 60 |
| Yoğun Bakım | 7 | 4931 | Diyaliz | 1 | 400 |
| Ameliyathane | 17 | 4500 | Radyoterapi | 1 | 960 |
| Klinik | 30 | 33100 | Medikal Onkoloji | 1 | 4200 |
| Laboratuvar | 1 | 1100 | Ruh Sağlığı ve Hastalıkları + AMATEM | 1 | 3200 |
| Eczane | 1 | 200 | Poliklinikler | 21 | 12500 |
| Radyoloji Alanı | 2 | 2290 | Morg | 1 | 550 |
| Nükleer Tıp alanı | 1 | 690 | Mahkum Servisi | 1 | 520 |
| Sterilizasyon Alanı | 1 | 288 | Kan Bankası | 1 | 750 |
| Mutfak | 1 | 1250 | Toplantı Salonu | 3 | 1250 |
| Çamaşırhane | 1 | 600 | Temel Tıp Bilimleri | 3 | 7900 |
| Toplam | | | | | 83.309 |

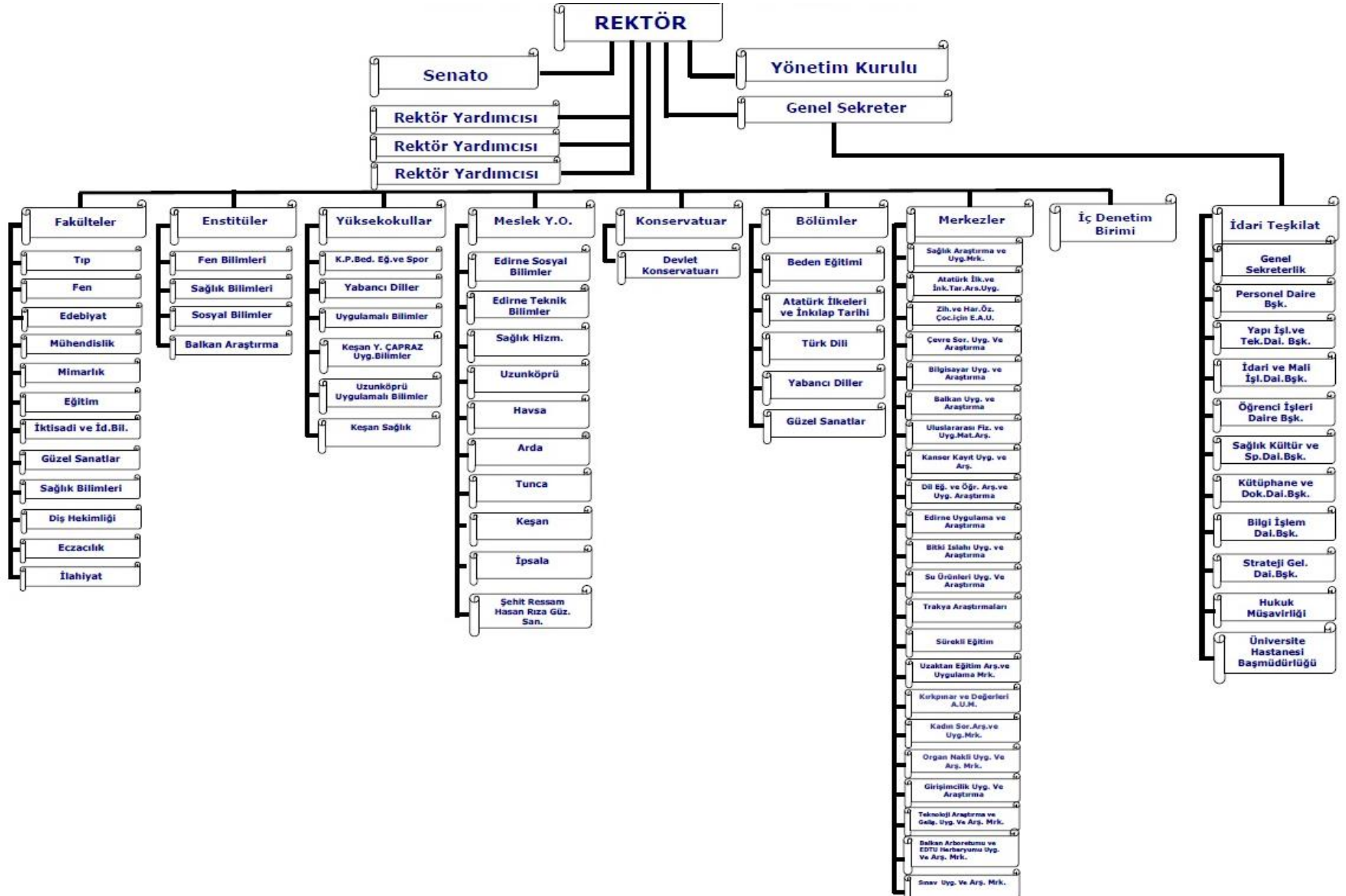
1.7. Ambar, Arşiv Alanları ve Atölyeler

Üniversitemizdeki ambar, arşiv ve atölyelerin alanı toplam 10.000 m² olup, ayrıntı bilgileri aşağıdaki tabloda verilmiştir.

| DİĞER ALANLAR | Adet | Alan (m ²) |
|---------------|------------|------------------------|
| Ambar | 38 | 3868 |
| Arşiv | 39 | 1955 |
| Atölyeler | 29 | 4177 |
| Toplam | 106 | 10.000 |

2. Örgüt Yapısı

Trakya Üniversitesi 2547 sayılı Yükseköğretim Kanunu ile Yükseköğretim Üst Kuruluşları İle Yükseköğretim Kurumlarının İdari Teşkilatı Hakkında 124 sayılı Kanun Hükmünde Kararnameye dayanarak teşkilatlanmış ve idari yapısını oluşturmuştur. Üniversitemizin yönetim organları Rektör, Senato ve Yönetim Kurulundan oluşmaktadır. Trakya Üniversitesi, 12 Fakülte, 4 Enstitü, 6 Yüksekokul, 10 Meslek Yüksekokulu, 1 Konservatuvar, 22 Araştırma ve Uygulama Merkezi, Rektörlüğe bağlı 5 Bölüm, İç Denetim Birimi, Genel Sekreterlik ve Genel Sekreterliğe bağlı 8 Daire Başkanlığı ile Hukuk Müşavirliği ve Üniversite Hastanesi Başmüdürlüğünden oluşmaktadır.



3. Bilgi ve Teknolojik Kaynaklar

Gelişmekte ve her geçen gün büyümekte olan Üniversitemizde bilişim hizmetinin daha kaliteli verilerek öğrencilerimizin ve çalışanların memnuniyet oranlarını artırmak amacıyla, farklı teknolojilerin Üniversitemize kazandırılmasına yönelik çalışmalar devam etmektedir.

| BİLİŞİM SİSTEMİ | |
|--|---|
| İnternet Hizmeti | Tüm yerleşkelerde |
| Kablosuz İnternet Erişim Bağlantısı | Tüm yerleşkelerde |
| İnt.e Bağlı Anlık Aktif Kullanıcı Sayısı | 2620 |
| Öğrenci E-Posta Hesabı Sayısı | 42667 |
| Açılan E-Posta Hesabı Sayısı | 4343 |
| Haber ve Duyuru Arşivi Veri Tabanı | MySQL |
| Desteklenen Protokoller | TCP/IP |
| Gelişmiş Arama Olanakları | Mevcut |
| Sunucu Üzerinde Alan Adı ve Yer Tahsisi | Mevcut |
| Sunucu Sayısı | 30 |
| Ulaknet Network Güvenliği Sağlayıcı | Fortigate 3040B Firewall |
| Loglama Ünitesi | Fortianalyzer 2000B |
| Diğer Bağlantı Sağlayıcılar | 3 adet 20 Mbps Metro Ethernet,5 adet 10 Mbps, 5 adet 5 Mbps Metro Ethernet |
| Yedekleme Sistemi | Acronis Yedekleme yazılımı, 1 Adet 9Tb kapasiteli Qnap Yedekleme ünitesi, 3 adet server üzerine kurulu VEEAM sanallaştırma ve yedekleme yazılımı,1 adet storage |
| Sistem Odası Donanımı | 300 Mbps Metro Ethernet bağlantısı, 2 Adet Alcatel OmniSwitch 9800 BackBone Swith, 1 FortiNet Firewall, 1 Adet FortiAnalyzer Network Analiz Cihazı, 1 Adet Storage, 3 Adet Server üzerine kurulu Sanallaştırma, 1 adet ortam denetleme sistemi, 2 adet server ve 1 adet storage üzerine kurulmuş (Felaket Kurtarma Merkezi), 2 Adet İklimlendirme sistemi, 1 Adet FM200 gazlı söndürme sistemi, 1 adet biometrik ve kartlı giriş sistemi , 2 Adet 40Kv 'lık UPS |

Üniversitemizin faaliyetlerinde kullanılmak üzere edinilen ve birimlerin istifadesine sunulan araç, makine ve donanım envanterine ilişkin tablo şu şekildedir.

| Taşınırın Cinsi | Adet |
|-----------------------------------|---------|
| Kontrol ve Güvenlik Sistemleri | 364 |
| Basılı Yayın | 109.485 |
| Görsel ve İşitsel Kaynaklar | 7.018 |
| Bilgi Saklama Üniteleri | 1 |
| Bilgisayar ve Sunucu | 8.666 |
| Bilgisayar Çevre Birimleri | 2.437 |
| Teksir ve Çoğaltma Makineleri | 187 |
| Haberleşme Cihazları | 2.289 |
| Ses, Görüntü ve Sunum Cihazları | 3.036 |
| Aydınlatma Cihazları | 37 |
| Diğer Büro Makineleri ve Aletleri | 885 |

4. İnsan Kaynakları

Hızla gelişen ve bilgi toplumu haline gelen çağımızda ilerleyen bilim ve teknolojinin gerisinde kalmamak, gelişmiş ülkelerle her alanda rekabet edebilmek, yükseköğretimin ana amaç ve hedeflerine uygun, araştırmacı ve girişimci yapıya sahip bilgili, yetenekli ve üretken bireylerin yetiştirilebilmesi amacıyla insan kaynakları yönetimi de kurumun başarısını etkileyen en önemli faktörlerden biridir. Bu nedenle geleneksel yönetim anlayışından vazgeçilip yeni çalışma stratejilerine uygun politikalar benimsemek gerekmektedir. İnsan kaynaklarını en doğru ve en verimli şekilde organize edilmesi kurumun başarısını etkileyen başlıca faktörlerden biridir. Çalışanların bilgi, beceri ve yeteneklerine uygun alanlarda istihdam edilip, bu alanlarda yükselmelerine olanak sağlamak ana hedeflerimizdendir.

Üniversitemiz, çalışanların hareket alanlarını kısıtlamayan, insan kaynaklarında sürekli gelişime ve değişime açık bir yönetim anlayışını benimsemiştir. Belirli dönemlerde çalışanlarımız ile hizmet verdiğimiz personel, öğrenci ve vatandaşlarımıza yönelik yaptığımız memnuniyet anketleri ile daha uygun ve verimli çalışma ortamları yaratmayı amaçlamaktayız. Çalışanların bilgi ve beceri düzeylerini artırmak için eğitim ve seminerler planlanmakta ve düzenlenmektedir. Yine çalışma ortamı, işte ilerleme/yükselme imkanı, yetki ve sorumluluk sahibi olma, yenilik ve yaratıcılık ihtiyacı, iş emniyeti, arkadaşlık ve dostluk ilişkileri, ücret, yöneticilerle olan iletişim gibi unsurların kişilerin kurumlarında önemsedikleri ve görmek istedikleri değerler olduğunun bilinciyle üniversitemiz çalışanlarının motivasyonunu artırma yönünde gerekli çalışmalar sürdürülmektedir.

4.1. Akademik Personel

Akademik Personelin Kadro ve İstihdam Şekline Göre Dağılımı

| Akademik Personel | Kadroların Doluluk Oranına Göre | | | Kadroların İstihdam Şekline Göre | |
|-----------------------------|---------------------------------|------------|-------------|----------------------------------|--------------|
| | Dolu | Boş | Toplam | Tam Zamanlı | Yarı Zamanlı |
| Profesör | 140 | 62 | 202 | 140 | - |
| Doçent | 126 | 86 | 212 | 126 | - |
| Yrd. Doçent | 334 | 113 | 447 | 334 | - |
| Öğretim Görevlisi | 255 | 34 | 289 | 255 | - |
| Okutman | 93 | 63 | 156 | 93 | - |
| Eğitim-Öğretim Planlamacısı | - | 1 | 1 | - | - |
| Araştırma Görevlisi | 539 | 261 | 800 | 539 | - |
| Uzman | 39 | 61 | 100 | 39 | - |
| Toplam | 1526 | 681 | 2207 | 1526 | - |



Akademik Personelin Birimlere Göre Dağılımı

| Birimler | Profesör | | Doçent | | Yrd. Doç. | | Öğr. Gör. | | Araş. Gör. | | Uzman | | Okutman | | Eğ. Öğ. Plan. | | Toplam | | |
|--------------------------------------|------------|-----------|------------|-----------|------------|------------|------------|-----------|------------|------------|-----------|-----------|-----------|-----------|---------------|----------|-------------|------------|-------------|
| | D | B | D | B | D | B | D | B | D | B | D | B | D | B | D | B | D | B | T |
| D: Dolu / B: Boş | D | B | D | B | D | B | D | B | D | B | D | B | D | B | D | B | D | B | T |
| Tıp Fakültesi | 93 | 24 | 56 | 31 | 44 | 23 | 5 | 6 | 284 | 150 | 8 | 35 | | | | | 490 | 269 | 759 |
| İktisadi ve İdari Bilimler Fakültesi | 8 | 1 | 15 | 5 | 30 | 5 | 6 | | 35 | 16 | 1 | | | | | | 95 | 27 | 122 |
| Eğitim Fakültesi | 2 | 6 | 4 | 8 | 56 | 3 | 23 | 2 | 35 | 8 | 1 | 3 | | | | | 121 | 30 | 151 |
| Fen Fakültesi | 19 | 9 | 24 | 5 | 34 | 2 | | | 38 | 15 | 3 | 2 | | | | | 118 | 33 | 151 |
| Edebiyat Fakültesi | 6 | 2 | 8 | 7 | 29 | 10 | 11 | 1 | 49 | 6 | | | | | | | 103 | 26 | 129 |
| Güzel Sanatlar Fakültesi | | | 1 | 1 | 9 | 1 | 5 | 2 | 8 | 1 | | | | | | | 23 | 5 | 28 |
| Sağlık Bilimleri Fakültesi | 1 | 1 | 3 | 2 | 9 | 6 | 11 | 2 | 13 | 4 | | | | | | | 37 | 15 | 52 |
| Diş Hekimliği Fakültesi | | 2 | | 4 | 4 | 6 | | | 2 | 3 | | | | | | | 6 | 15 | 21 |
| Eczacılık Fakültesi | | | 3 | 5 | 8 | 5 | | | | | | 1 | | | | | 11 | 11 | 22 |
| Rektörlük | | | | | | | | | | | 24 | 19 | 86 | 56 | | 1 | 110 | 76 | 186 |
| Uygulamalı Bilimler YO | | | | 1 | 6 | | 5 | 1 | 3 | | | | | | | | 14 | 2 | 16 |
| Kırkpınar Bed.Eğ.ve Sp. YO | | | 1 | | 2 | 1 | 13 | | 2 | 5 | | | | 1 | | | 18 | 7 | 25 |
| İlahiyat Fakültesi | | | 1 | 5 | 12 | 17 | 1 | 3 | 14 | 2 | | | | | | | 28 | 27 | 55 |
| Devlet Konservatuvarı | 1 | | 3 | 1 | 8 | 4 | 11 | 1 | 5 | 2 | | | 2 | 5 | | | 30 | 13 | 43 |
| Mühendislik Fakültesi | 5 | 15 | 5 | 8 | 32 | 1 | 1 | | 29 | 36 | 2 | | | | | | 74 | 60 | 134 |
| Mimarlık Fakültesi | 3 | 1 | | 2 | 12 | 3 | 6 | | 11 | 4 | | | | | | | 32 | 10 | 42 |
| Fen Bilimleri Enstitüsü | | | | | | | | | 2 | | | | | | | | 2 | 0 | 2 |
| Sosyal Bilimler Enstitüsü | | | | | | | | | 2 | 1 | | | | | | | 2 | 1 | 3 |
| Balkan Araştırma Enstitüsü | | | | | 1 | 1 | | | 2 | 3 | | 1 | | | | | 3 | 5 | 8 |
| Keşan Meslek Yüksekokulu | | | | | 2 | | 14 | | | | | | 2 | | | | 18 | 0 | 18 |
| Uzunköprü Meslek Yüksekokulu | | | | | | 2 | 13 | 4 | | | | | 1 | | | | 14 | 6 | 20 |
| Edirne Teknik Bilimler MYO | | 1 | 1 | | 8 | 3 | 21 | 4 | | | | | | | | | 30 | 8 | 38 |
| Edirne Sosyal Bilimler MYO | | | | | 3 | | 19 | | | | | | | | | | 22 | 0 | 22 |
| Sağlık Hizmetleri MYO | 2 | | | | 3 | | 9 | 1 | | | | | | | | | 14 | 1 | 15 |
| İpsala MYO | | | | | 1 | 1 | 14 | 3 | | | | | 1 | 1 | | | 16 | 5 | 21 |
| Havsa MYO | | | 1 | | 3 | | 16 | 1 | | | | | | | | | 20 | 1 | 21 |
| Arda MYO | | | | 1 | 3 | 2 | 9 | | | | | | | | | | 12 | 3 | 15 |
| Tunca MYO | | | | | 2 | | 6 | | | | | | | | | | 8 | 0 | 8 |
| K. Yusuf Çapraz Uygulamalı Bil. YO | | | | | 7 | 6 | 11 | 3 | 5 | 4 | | | | | | | 23 | 13 | 36 |
| Uzunköprü Uyg. Bilimler YO | | | | | 5 | 11 | | | | 1 | | | | | | | 5 | 12 | 17 |
| Şeh.Res. Hasan Rıza Güz. San. MYO | | | | | 1 | | 19 | | | | | | | | | | 20 | 0 | 20 |
| Yabancı Diller YO | | | | | | | 6 | | | | | | 1 | | | | 7 | 0 | 7 |
| Toplam | 140 | 62 | 126 | 86 | 334 | 113 | 255 | 34 | 539 | 261 | 39 | 61 | 93 | 63 | 0 | 1 | 1526 | 681 | 2207 |

Yabancı Uyruklu Akademik Personelin Durumu

| Yabancı Uyruklu Akademik Personel | Geldiği Ülke | Çalıştığı Bölüm |
|-----------------------------------|--------------|------------------------|
| Profesör | Özbekistan | Konservatuvar |
| Profesör | Azerbaycan | Konservatuvar |
| Doçent | Ermenistan | Ermeni Dili ve Edeb. |
| Yardımcı Doçent | Azerbaycan | Konservatuvar |
| Yardımcı Doçent | Azerbaycan | Konservatuvar |
| Yardımcı Doçent | Bulgaristan | Balkan Araştırma Ens. |
| Yardımcı Doçent | Sirbistan | İlahiyat |
| Yardımcı Doçent | Sirbistan | Balkan Dilleri |
| Yardımcı Doçent | Makedonya | İlahiyat |
| Yardımcı Doçent | Yunanistan | Balkan Araştırma Ens. |
| Öğretim Görevlisi | Azerbaycan | Güzel Sanatlar Eğitimi |
| Öğretim Görevlisi | Bulgaristan | Konservatuvar |
| Öğretim Görevlisi | Özbekistan | Konservatuvar |
| Öğretim Görevlisi | Azerbaycan | Konservatuvar |
| Öğretim Görevlisi | Bosna Hersek | Balkan Dilleri |
| Öğretim Görevlisi | Bulgaristan | Mütercim-Tercümanlık |
| Öğretim Görevlisi | Yunanistan | Balkan Dilleri |
| Öğretim Görevlisi | Bulgaristan | Güzel Sanatlar Eğitimi |
| Öğretim Görevlisi | Ermenistan | Ermeni Dili ve Edeb. |
| Öğretim Görevlisi | Makedonya | Balkan Araştırma Ens. |
| Öğretim Görevlisi | Yunanistan | Balkan Araştırma Ens. |
| Öğretim Görevlisi | İspanya | Resim |
| Öğretim Görevlisi | Suriye | İlahiyat |
| Öğretim Görevlisi | Suriye | İlahiyat |
| Öğretim Görevlisi | Ürdün | İlahiyat |
| Öğretim Görevlisi | Suriye | İlahiyat |
| Uzman | Kosova | Rektörlük |
| Toplam | 27 | 27 |

Diğer Üniversitelerde Görevlendirilen Akademik Personel (2547 S.K. 40/d maddesi uyarınca)

| Diğer Üniversite/Kurumlarda Görevlendirilen Akademik Personel | Bağlı Olduğu Bölüm | Görevlendirildiği Üniversite |
|---|------------------------|-------------------------------------|
| Profesör | İşletme | Haliç Üniversitesi |
| Profesör | İktisat | İstanbul Kültür Üniversitesi |
| Profesör | İşletme | Haliç Üniv. - Gazi Üniversitesi |
| Doçent | Yabancı Diller Eğitimi | Çanakkale Onsekiz Mart Üniversitesi |
| Yardımcı Doçent | Gümrük İşletme | Beykent Üniversitesi |
| Yardımcı Doçent | Uluslararası Ticaret | Okan Üniversitesi |
| Yardımcı Doçent | Makine Mühendisliği | Namık Kemal Üniversitesi |

Sözleşmeli Akademik Personel (Yabancı Uyruklu)

| Ünvanı | Sayısı | Çalıştığı Bölüm |
|-------------------|--------|--|
| Profesör | 2 | Devlet Konservatuarı (2) |
| Doçent | 1 | Edebiyat Fakültesi (1) |
| Yrd. Doçent | 7 | Edebiyat Fakültesi (1) - İlahiyat Fakültesi (2) - Devlet Konservatuarı (2) - Balkan Araştırma Enstitüsü (2) |
| Öğretim Görevlisi | 16 | Devlet Konservatuarı (3) - Edebiyat Fakültesi (4) - Eğitim Fak. (2) - Güzel Sanatlar Fak. (1) - İlahiyat Fakültesi (4) - Balkan Araş. Ens. (2) |
| Uzman | 1 | Rektörlük (1) |
| Toplam | | 27 |

Akademik Personelin Yaş İtibariyle Dağılımı

| Akademik Personelin Yaş İtibari ile Dağılımı | 21-25 Yaş | 26-30 Yaş | 31-35 Yaş | 36-40 Yaş | 41-50 Yaş | 51-Üzeri | Toplam |
|--|-----------|-----------|-----------|-----------|-----------|----------|--------|
| Kişi Sayısı | 41 | 338 | 315 | 240 | 393 | 199 | 1526 |
| Yüzde (%) | 2,69 | 22,15 | 20,64 | 15,73 | 25,75 | 13,04 | 100 |

4.2. İdari Personel

İdari Personelin Hizmet Sınıflarına Göre Dağılımı

| İdari Personel (Kadroların Doluluk Oranına Göre) | Dolu | Boş | Toplam |
|--|-------------|------------|-------------|
| Genel İdari Hizmetler | 514 | 176 | 690 |
| Sağlık Hizmetleri Sınıfı | 718 | 152 | 870 |
| Teknik Hizmetler Sınıfı | 115 | 40 | 155 |
| Eğitim ve Öğretim Hizmetleri Sınıfı | 5 | 0 | 5 |
| Avukatlık Hizmetleri Sınıfı | 4 | 1 | 5 |
| Din Hizmetleri Sınıfı | 2 | 0 | 2 |
| Yardımcı Hizmetler Sınıfı | 285 | 40 | 325 |
| Toplam | 1643 | 409 | 2052 |

İdari Personelin Eğitim Durumu

| İdari Personelin Eğitim Durumu | İlköğretim | Lise | ÖnLisans | Lisans | Lisansüstü | Toplam |
|--------------------------------|------------|-------|----------|--------|------------|--------|
| Kişi Sayısı | 157 | 363 | 429 | 612 | 82 | 1643 |
| Yüzde (%) | 9,56 | 22,09 | 26,11 | 37,25 | 4,99 | 100 |

İdari Personelin Hizmet Süreleri

| İdari Personelin Hizmet Süreleri | 1-3 Yıl | 4-6 Yıl | 7-10 Yıl | 11-15 Yıl | 16-20 Yıl | 21-Üzeri | Toplam |
|----------------------------------|---------|---------|----------|-----------|-----------|----------|--------|
| Kişi Sayısı | 387 | 218 | 221 | 224 | 249 | 344 | 1643 |
| Yüzde (%) | 23,55 | 13,27 | 13,45 | 13,63 | 15,16 | 20,94 | 100 |

İdari Personelin Yaş İtibariyle Dağılımı

| İdari Personelin Yaş İtibari ile Dağılımı | 21-25 Yaş | 26-30 Yaş | 31-35 Yaş | 36-40 Yaş | 41-50 Yaş | 51 Yaş Üzeri | Toplam |
|---|-----------|-----------|-----------|-----------|-----------|--------------|--------|
| Kişi Sayısı | 155 | 298 | 303 | 275 | 448 | 164 | 1643 |
| Yüzde (%) | 9,43 | 18,14 | 18,44 | 16,74 | 27,27 | 9,98 | 100 |

İdari Personelin Birimlere Göre Dağılımı

| İdari Personel Birimler | | Genel İd. Hizm. | | Eğ. Öğr. Hizm. | | Teknik Hizm. | | Sağlık Hizm. | | Avukatlık Hizm. | | Din Hizm. | | Yardımcı Hizm. | | Toplam | |
|----------------------------|--|-----------------|------------|----------------|----------|--------------|-----------|--------------|------------|-----------------|----------|-----------|----------|----------------|-----------|-------------|------------|
| | | D | B | D | B | D | B | D | B | D | B | D | B | D | B | D | B |
| D: Dolu / B: Boş | | D | B | D | B | D | B | D | B | D | B | D | B | D | B | D | B |
| 1 | Arda MYO | 3 | | | | 1 | | | | | | | | 2 | | 6 | |
| 2 | Balkan Araştırma | 2 | | | | | | | | | | | | 1 | | 3 | |
| 3 | Bilgi İşlem Daire | 4 | 4 | | | 8 | 1 | | | | | | | 1 | | 13 | 5 |
| 4 | Devlet | 4 | 2 | 3 | | | | | | | | | | 2 | | 9 | 2 |
| 5 | Diş Hekimliği | 2 | 3 | | | | | | | | | | | 1 | 1 | 3 | 4 |
| 6 | Döner Ser.İşletme | 9 | 4 | | | 2 | 1 | 234 | 57 | | | | | 10 | | 255 | 62 |
| 7 | Eczacılık Fakültesi | 4 | 1 | | | | | | | | | | | | 1 | 4 | 2 |
| 8 | Edebiyat Fakültesi | 14 | | | | 1 | 1 | | | | | | | 6 | 1 | 21 | 2 |
| 9 | Edirne Sosyal Bil. | 9 | | | | 1 | 3 | | | | | | | 5 | | 15 | 3 |
| 10 | Edirne Teknik Bil. | 13 | 2 | | | 5 | 1 | | | | | | | 7 | 1 | 25 | 4 |
| 11 | Eğitim Fakültesi | 21 | 3 | | | 3 | 1 | | | | | | | 7 | 2 | 31 | 6 |
| 12 | Fen Bilimleri Ens. | 5 | | | | | | | | | | | | 1 | | 6 | |
| 13 | Fen Fakültesi | 11 | 1 | | | 4 | | 3 | | | | | | 9 | 2 | 27 | 3 |
| 14 | Genel Sekreterlik | 65 | 78 | | | | | | | | | | | | | 65 | 78 |
| 15 | Güzel Sanatlar F. | 3 | 2 | | | | | | | | | | | 1 | | 4 | 2 |
| 16 | Havsa MYO | 4 | 1 | | | | | | | | | | | 2 | 2 | 6 | 3 |
| 17 | Hukuk Müşavirliği | 1 | 1 | | | | | | | 4 | 1 | | | | | 5 | 2 |
| 18 | İd.ve Mali İşl.D. Başk. | 31 | 5 | | | 4 | | | | | | | | 15 | 4 | 50 | 9 |
| 19 | İkt. ve İda. Bilimler F. | 14 | 1 | | | 1 | | | | | | | | 6 | 1 | 21 | 2 |
| 20 | İlahiyat Fakültesi | 3 | 2 | | | | | | | | | | | 1 | | 4 | 2 |
| 21 | İpsala MYO | 4 | 1 | | | | | | | | | | | 3 | 2 | 7 | 3 |
| 22 | Kırkpınar BESYO | 6 | 1 | | | 2 | | | | | | | | 2 | 1 | 10 | 2 |
| 23 | Keşan MYO | 5 | 1 | | | 2 | | | | | | | | 2 | | 9 | 1 |
| 24 | Keşan Y.Çapraz | 7 | 2 | | | 1 | | | | | | | | 4 | | 12 | 2 |
| 25 | Kütüp.ve Dök. D.Başk. | 13 | 1 | | | 2 | 1 | | | | | | | 1 | | 16 | 2 |
| 26 | Mimarlık Fakültesi | 5 | 3 | | | 1 | | | | | | | | 2 | 1 | 8 | 4 |
| 27 | Mühendislik Fakültesi | 13 | | | | 1 | | | | | | | | | | 14 | |
| 28 | Öğrenci İşl.Dai. Başk. | 10 | 3 | | | | | | | | | | | | | 10 | 3 |
| 29 | Personel Daire Başk. | 24 | 9 | | | | | | | | | | | 4 | | 29 | 9 |
| 30 | Sağlık Bilimleri Ens. | 3 | | | | | | | | | | | | 2 | | 5 | |
| 31 | Sağlık Bilimleri F. | 7 | | | | | | | | | | | | 2 | 2 | 9 | 2 |
| 32 | Sağlık Hizmetleri | 5 | 1 | | | | | 5 | 1 | | | | | 3 | | 13 | 2 |
| 33 | Sağlık K.ve S. D.Başk. | 23 | 9 | 2 | | 1 | | 12 | 3 | | | | | 8 | 1 | 46 | 23 |
| 34 | Sağlık Kültür ve Spor Daire Bşk.(Öz Gelir) | 45 | 3 | | | 2 | | | | | | | | 55 | 1 | 102 | 4 |
| 35 | Savunma Uzmanlığı | | 2 | | | | | | | | | | | | | | 2 |
| 36 | Sosyal Bilimler Ens. | 5 | | | | | | | | | | | | | 1 | 5 | 1 |
| 37 | Strateji Geliş.D.Başk. | 22 | 12 | | | | | | | | | | | | | 22 | 12 |
| 38 | Tıp Fakültesi | 30 | 1 | | | 1 | 1 | | | | | | | 3 | 2 | 34 | 4 |
| 39 | Tunca MYO | 2 | 1 | | | | | | | | | | | | 1 | 2 | 2 |
| 40 | Uygulamalı Bil. YO | 3 | 1 | | | | | | | | | | | 1 | 1 | 4 | 2 |
| 41 | Uzunköprü MYO | 8 | | | | | | | | | | | | 6 | | 14 | |
| 42 | Uzunköprü Uyg. B.YO | 1 | 3 | | | | | | | | | | | | 1 | 1 | 4 |
| 43 | Üniv.Hast.Baş.Müd. | 45 | 10 | | | 16 | 3 | | 464 | 81 | | 2 | | 105 | 4 | 632 | 98 |
| 44 | Yabancı Diller YO | 2 | 1 | | | | | | | | | | | 1 | | 3 | 1 |
| 45 | Yapı İ. ve Tek.D.Başk. | 4 | 1 | | | 55 | 27 | | | | | | | 4 | 7 | 63 | 35 |
| Toplam | | 514 | 176 | 5 | - | 115 | 40 | 718 | 152 | 4 | 1 | 2 | - | 285 | 40 | 1643 | 409 |

Sözleşmeli Personelin Birimlere Göre Dağılımı

| Birimler | | Akademik | İdari |
|---------------|--------------------------------------|-----------|----------|
| | | 2547/34 | 657/ 4-B |
| 1 | Strateji Geliştirme Dai.Bşk. | - | 1 |
| 2 | Sağlık Hizmetleri MYO | - | 1 |
| 3 | İlahiyat Fakültesi | 6 | - |
| 4 | Edebiyat Fakültesi | 6 | - |
| 5 | Eğitim Fakültesi | 2 | - |
| 6 | Devlet Konservatuvarı | 7 | - |
| 7 | Balkan Araştırma Enstitüsü | 4 | - |
| 8 | Güzel Sanatlar Fakültesi | 1 | - |
| 10 | Uzunköprü MYO | | 1 |
| 11 | Rektörlük | 1 | - |
| 12 | Sağlık Uyg. ve Arşt. Merk. (Hastane) | - | 1 |
| Toplam | | 27 | 4 |

Trakya Üniversitesince, 2004 yılından itibaren birimlerimizde görev yapan öğretim elemanlarının yurtiçi ve yurtdışında katılacakları bilimsel aktivitelerine katılım ücreti ve yol gideri ödemesi şeklinde destek sağlanmaktadır.

T.Ü. Bilimsel Toplantılara Yapılan Destek Tablosu

| Yıllar | Desteklenen Kişi Sayısı | Destek Verilen Tutar (TL) |
|--------|-------------------------|---------------------------|
| 2004 | 50 | 10.161,27 |
| 2005 | 173 | 74.912,00 |
| 2006 | 143 | 60.734,64 |
| 2007 | 205 | 103.576,04 |
| 2008 | 299 | 176.088,40 |
| 2009 | 320 | 216.750,04 |
| 2010 | 326 | 275.603,70 |
| 2011 | 367 | 278.190,91 |
| 2012 | 424 | 371.924,32 |
| 2013 | 282 | 203.302,97 |

Sonuç olarak; Üniversitemizin amaçlarını gerçekleştirebilmesi için mevcut insan kaynaklarının daha doğru, etkin ve verimli bir biçimde kullanılması gerekmektedir. Bu da; insan kaynaklarının planlanması, geliştirilmesi, motivasyonu, performans değerlendirilmesi ve ölçümüne yönelik olarak yapılacak daha ileri analiz ve strateji çalışmaları ile mümkün olabilecektir.

5. Sunulan Hizmetler

5.1 Eğitim Hizmetleri

Trakya Üniversitesi güçlü öğretim kadrosu, seçkin öğrencileri ve alt yapı olanakları ile Türkiye'nin sayılı üniversiteleri arasında kendisine bir yer bulmuştur. Trakya Üniversitesi'nde dört kademedede derece ve diploma verilmektedir.

Trakya Üniversitesi'nde Verilen Dört Kademedede Derece ve Diploma

| Derece / Diploma | Öğrenim Süresi | Açıklama |
|------------------|----------------|--|
| Ön Lisans | 2 yıl | |
| Lisans | 4 yıl | Eczacılık Fakültesi'nde 5 yıl, Tıp Fakültesi'nde 6 yıl |
| Yüksek Lisans | 2 yıl | |
| Doktora | 4 yıl | |

Eğitim - Öğretim; Tıp Fakültesi ve Devlet Konservatuvarı'nda yıl, diğer fakülte, yüksekokul ve enstitülerde ise yarıyıl esasına göre düzenlenir. Bir öğretim yılı bahar ve güz yarıyıllarından oluşur. Buna ek olarak, yaz yarıyılı da açılabilir. Böylece, hem fiziki kapasiteler değerlendirilmekte hem de başarılı öğrenciler normal öğrenim sürelerini kısaltma olanağı elde etmektedir. Bir yarıyıl en az 14 haftadan oluşmaktadır.

Akademik birimlerde eğitim şekli, ilke olarak örgün öğretim ve ikinci öğretim şeklinde yapılır. Üniversitemizin öğretim dili Türkçe'dir. Ancak, yabancı dil bölümlerinin dışında yaklaşık % 30'u yabancı dilde eğitim yapan birimler de bulunmaktadır. Bu birimlerin öğrencileri için yabancı dil hazırlık programı sunulmaktadır. Üniversitemiz; 105 alanda önlisans, 64 alanda lisans, 14 alanda tezsiz, 61 alanda tezli yüksek lisans ve 32 alanda doktora programı sunmaktadır.

2013-2014 Eğitim - Öğretim yılında Üniversitemizde 36.697 kayıtlı öğrenci bulunmaktadır. Bunların % 35'si ön lisans (meslek yüksekokulları), % 58'i lisans ve % 7'i lisansüstü programlara kayıtlıdır. Üniversitemiz, yürüttüğü eğitim - öğretimin hedeflerine ulaşmasını sağlamak amacıyla Üniversitenin eğitim-öğretim, araştırma, kültür ve sosyal hizmetler alt yapısını sürekli olarak daha uygar ve her öğrenci için daha erişilebilir hale getirmektedir.

2008 - 2014 Yılları Arasında Trakya Üniversitesi'ndeki Öğrenci Sayıları Dağılımı

| | 2008-2009 | 2009-2010 | 2010-2011 | 2011-2012 | 2012-2013 | 2013-2014 |
|---------------|--------------|--------------|--------------|--------------|--------------|--------------|
| Ön Lisans | 8940 | 10222 | 10534 | 11561 | 12758 | 13353 |
| Lisans | 10248 | 12460 | 15421 | 18011 | 19937 | 21455 |
| Lisansüstü | 1214 | 1497 | 1494 | 1709 | 1935 | 2308 |
| Toplam | 20402 | 24179 | 27449 | 31281 | 34630 | 37116 |

(Öğrenci sayılarına Tıpta Uzmanlık dahil edilmemiştir.)

Okul Bazında Öğrenci Sayıları (2013 – 2014)

| BİRİM ADI | 1.Öğretim | | | 2.Öğretim | | | Toplam | | Genel Toplam |
|-----------------------|--------------|--------------|--------------|-------------|-------------|--------------|--------------|--------------|--------------|
| | Erkek | Kız | Toplam | Erkek | Kız | Toplam | Erkek | Kız | |
| Fakülteler | 5386 | 7223 | 12609 | 2605 | 2380 | 4985 | 7991 | 9603 | 17594 |
| Yüksekokullar | 1572 | 1337 | 2909 | 572 | 380 | 952 | 2144 | 1717 | 3861 |
| Meslek Yüksekokulları | 5632 | 3652 | 9284 | 2770 | 1299 | 4069 | 8402 | 4951 | 13353 |
| Enstitüler | 1185 | 952 | 2137 | 101 | 70 | 171 | 1286 | 1022 | 2308 |
| Toplam | 13775 | 13164 | 26939 | 6048 | 4129 | 10177 | 19823 | 17293 | 37116 |

(Devlet Konservatuvarı öğrenci sayıları Yüksekokul öğrenci sayıları içinde gösterilmiştir)

Birimler İtibariyle Öğrenci Sayıları (2013 – 2014)

| BİRİM ADI | | 1.Öğretim | | 2.Öğretim | | Lisansüstü | | Toplam Öğrenci |
|---------------|--------------------------------------|--------------|--------------|-------------|-------------|-------------|------------|----------------|
| | | Erkek | Kız | Erkek | Kız | Y.Lisans | Doktora | |
| 1 | Eczacılık Fakültesi | 13 | 29 | | | | | 42 |
| 2 | Edebiyat Fakültesi | 848 | 1047 | 309 | 369 | | | 2573 |
| 3 | Eğitim Fakültesi | 972 | 1909 | 382 | 721 | | | 3984 |
| 4 | Fen Fakültesi | 420 | 572 | 145 | 107 | | | 1244 |
| 5 | Güzel Sanatlar Fakültesi | 94 | 135 | | | | | 229 |
| 6 | İktisadi ve İdari Bilimler Fakültesi | 1056 | 1310 | 1095 | 107 | | | 4539 |
| 7 | İlahiyat Fakültesi | 42 | 53 | | | | | 95 |
| 8 | Mimarlık Fakültesi | 249 | 362 | | | | | 611 |
| 9 | Mühendislik Fakültesi | 910 | 375 | 674 | 105 | | | 2064 |
| 10 | Sağlık Bilimleri Fakültesi | 247 | 785 | | | | | 1032 |
| 11 | Tıp Fakültesi | 535 | 646 | | | | | 1181 |
| 12 | Kırkpınar Beden Eğitimi ve Spor YO | 447 | 309 | 241 | 141 | | | 1138 |
| 13 | Uygulamalı Bilimler YO | 368 | 274 | 331 | 239 | | | 1212 |
| 14 | Keşan Yusuf Çapraz Uyg. Bil. YO | 722 | 690 | | | | | 1412 |
| 15 | Uzunköprü Uygulamalı Bilimler YO | 15 | 43 | | | | | 58 |
| 16 | Devlet Konservatuvarı (Lisans) | 20 | 21 | | | | | 41 |
| 17 | Edirne Sosyal Bilimler MYO | 818 | 622 | 638 | 368 | | | 2446 |
| 18 | Edirne Teknik Bilimler MYO | 1568 | 329 | 1088 | 221 | | | 3206 |
| 19 | Arda MYO | 141 | 133 | | | | | 274 |
| 20 | Sağlık Hizmetleri MYO | 335 | 505 | | | | | 840 |
| 21 | Şehit Ressam H. Rıza Güzel San. | 204 | 334 | 28 | 65 | | | 631 |
| 22 | Tunca MYO | 464 | 190 | | | | | 654 |
| 23 | Havsa MYO | 452 | 518 | 309 | 295 | | | 1574 |
| 24 | İpsala MYO | 395 | 206 | 177 | 120 | | | 898 |
| 25 | Keşan MYO | 719 | 235 | 340 | 32 | | | 1326 |
| 26 | Uzunköprü MYO | 536 | 580 | 190 | 198 | | | 1504 |
| 27 | Fen Bilimleri Enstitüsü | | | | | 526 | 146 | 672 |
| 28 | Sağlık Bilimleri Enstitüsü | | | | | 146 | 36 | 182 |
| 29 | Sosyal Bilimler Enstitüsü | | | | | 1316 | 138 | 1454 |
| Toplam | | 12590 | 12212 | 5947 | 4059 | 1988 | 320 | 37116 |

Öğrencilerin Sınıflara Göre Dağılımları (2013 – 2014)

| Hazırlık | 1. Sınıf | 2. Sınıf | 3. Sınıf | 4. Sınıf | 5. Sınıf | 6. Sınıf | Lisans Üstü | Toplam |
|----------|----------|----------|----------|----------|----------|----------|-------------|--------|
| 564 | 9986 | 13193 | 4869 | 5872 | 176 | 148 | 2308 | 37116 |

Yabancı Dil Hazırlık Sınıfı Öğrenci Sayıları (2013 – 2014)

| BİRİM ADI | 1.Öğretim | | | 2.Öğretim | | | 1. ve 2.Öğretim Toplamı |
|---------------|------------|------------|------------|-----------|-----------|------------|-------------------------|
| | Erkek | Kız | Toplam | Erkek | Kız | Toplam | |
| Fakülteler | 243 | 220 | 463 | 85 | 16 | 101 | 564 |
| Toplam | 243 | 220 | 463 | 85 | 16 | 101 | 564 |

Öğrenci Kontenjanları (2013 – 2014)

| BİRİM ADI | ÖSS Kontenjanı | ÖSS Sonucu Yerleşen | Boş Kalan | Doluluk Oranı (%) |
|-----------------------|----------------|---------------------|------------|-------------------|
| Fakülteler | 4600 | 3903 | 697 | 84 |
| Yüksekokullar | 880 | 889 | 0 | 100 |
| Meslek Yüksekokulları | 3722 | 3634 | 88 | 97 |
| Toplam | 9202 | 8426 | 776 | 92 |

(Devlet Konservatuvarı öğrenci sayıları Yüksekokul öğrenci sayıları içinde gösterilmiştir.)

Yabancı Uyruklu Öğrenci Sayıları (2013 – 2014)

| BİRİM ADI | Erkek | Kız | Toplam |
|-----------------------|------------|------------|-------------|
| Fakülteler | 541 | 551 | 1092 |
| Yüksekokullar | 116 | 34 | 150 |
| Meslek Yüksekokulları | 79 | 68 | 147 |
| Enstitüler | 71 | 55 | 126 |
| Toplam | 807 | 708 | 1515 |

(Devlet Konservatuvarı öğrenci sayıları Yüksekokul öğrenci sayıları içinde gösterilmiştir.)

Birimler İtibariyle Mezun Öğrenci Sayıları

| BİRİM ADI | | Mezun Olan Öğrenci | | |
|-----------|--------------------------------------|--------------------|-----|--------|
| | | Erkek | Kız | Toplam |
| 1 | Eczacılık Fakültesi | 0 | 0 | 0 |
| 2 | Edebiyat Fakültesi | 205 | 323 | 528 |
| 3 | Eğitim Fakültesi | 197 | 394 | 591 |
| 4 | Fen Fakültesi | 151 | 214 | 365 |
| 5 | Güzel Sanatlar Fakültesi | 11 | 10 | 21 |
| 6 | İktisadi ve İdari Bilimler Fakültesi | 292 | 456 | 748 |
| 7 | İlahiyat Fakültesi | 0 | 0 | 0 |
| 8 | Mimarlık Fakültesi | 46 | 57 | 103 |
| 9 | Mühendislik Fakültesi | 193 | 89 | 282 |
| 10 | Sağlık Bilimleri Fakültesi | 38 | 136 | 174 |

| | | | | |
|---------------|--|-------------|-------------|-------------|
| 11 | Tıp Fakültesi | 61 | 50 | 111 |
| 12 | Kırkpınar Beden Eğitimi ve Spor YO | 119 | 106 | 225 |
| 13 | Uygulamalı Bilimler Yüksekokulu | 81 | 106 | 187 |
| 14 | Keşan Yusuf Çapraz Uygulamalı Bilimler YO | | 1 | 1 |
| 15 | Uzunköprü Uygulamalı Bilimler YO | 0 | 0 | 0 |
| 16 | Devlet Konservatuvarı (Lisans) | 4 | 3 | 7 |
| 17 | Edirne Sosyal Bilimler MYO | 311 | 299 | 610 |
| 18 | Edirne Teknik Bilimler MYO | 388 | 132 | 520 |
| 19 | Arda MYO | 21 | 40 | 61 |
| 20 | Sağlık Hizmetleri MYO | 94 | 168 | 262 |
| 21 | Şehit Ressam Hasan Rıza Güzel Sanatlar MYO | 22 | 79 | 101 |
| 22 | Tunca MYO | 105 | 23 | 128 |
| 23 | Havsa MYO | 243 | 302 | 545 |
| 24 | İpsala MYO | 165 | 104 | 269 |
| 25 | Keşan MYO | 176 | 97 | 273 |
| 26 | Uzunköprü MYO | 188 | 253 | 441 |
| 27 | Fen Bilimleri Enstitüsü | 46 | 32 | 78 |
| 28 | Sağlık Bilimleri Enstitüsü | 8 | 14 | 22 |
| 29 | Sosyal Bilimler Enstitüsü | 56 | 49 | 105 |
| Toplam | | 3221 | 3537 | 6758 |

Enstitülerdeki Öğrencilerin Yüksek Lisans ve Doktora Programlarına Göre Dağılımı (2013 - 2014)

| BİRİM ADI | Program Adı | Yüksek Lisans | | Doktora | Toplam |
|-------------------------------|----------------------------------|---------------|----------|------------|------------|
| | | Tezli | Tezsiz | | |
| Fen Bilimleri Enstitüsü (536) | Bilgisayar Mühendisliği | 42 | | 25 | 67 |
| | Biyoloji | 48 | | 15 | 63 |
| | Biyoloji Öğretmenliği | | 3 | | 3 |
| | Biyoteknoloji ve Genetik | 12 | | 1 | 13 |
| | Fen Bilgisi Eğitimi | 9 | | | 9 |
| | Fizik | 80 | | 12 | 92 |
| | Fizik Öğretmenliği | | 3 | | 3 |
| | Hesaplamalı Bilimler | 16 | | 6 | 22 |
| | Kimya | 85 | | 22 | 107 |
| | Makine Mühendisliği | 124 | 1 | 36 | 161 |
| | Matematik | 13 | | 5 | 18 |
| | Mimarlık | 80 | | 22 | 102 |
| | Uygulamalı Bilimler ve Teknoloji | 10 | | 2 | 12 |
| TOPLAM | | 519 | 7 | 146 | 672 |

| BİRİM ADI | Program Adı | Yüksek Lisans | | Doktora | Toplam |
|----------------------------------|---|---------------|--------|-----------|------------|
| | | Tezli | Tezsiz | | |
| Sağlık Bilimleri Enstitüsü (114) | Anatomi | 8 | | 6 | 14 |
| | Beden Eğitimi ve Spor | 7 | | | 7 |
| | Biyofizik | 6 | | 4 | 10 |
| | Biyoistatistik ve Tıbbi Bilişim | 4 | | | 4 |
| | Cerrahi Hastalıkları Hemşireliği | 1 | | | 1 |
| | Çocuk Sağlığı ve Hastalıkları Hemşireliği | 2 | | | 2 |
| | Farmasötik Nanoteknoloji | 4 | | | 4 |
| | Fiziksel Tıp ve Rehabilitasyon | 8 | | | 8 |
| | Fizyoloji | 13 | | 4 | 17 |
| | Halk Sağlığı | 18 | | 3 | 21 |
| | Halk Sağlığı Hemşireliği | 3 | | | 3 |
| | Hemşirelik | 12 | | 2 | 14 |
| | Histoloji ve Embriyoloji | 8 | | 3 | 11 |
| | İç Hastalıkları Hemşireliği | 2 | | | 2 |
| | İmmünoloji | | | 2 | 2 |
| | İş Sağlığı | | | 2 | 2 |
| | Sağlık Fiziği | 6 | | 1 | 7 |
| | Sağlık Yönetimi | 8 | | 1 | 9 |
| | Temel Eczacılık Bilimleri | 3 | | | 3 |
| | Tıbbi Biyokimya | 7 | | 1 | 8 |
| Tıbbi Biyoloji | 3 | | | 3 | |
| Tıbbi Farmakoloji | 20 | | 2 | 22 | |
| Tıbbi Mikrobiyoloji | 3 | | 4 | 7 | |
| Toksikoloji | | | 1 | 1 | |
| TOPLAM | | 146 | | 36 | 182 |

| BİRİM ADI | Program Adı | Yüksek Lisans | | Doktora | Toplam |
|---------------------------------|--|---------------|--------|---------|--------|
| | | Tezli | Tezsiz | | |
| Sosyal Bilimler Enstitüsü (848) | Arkeoloji | 43 | | | 43 |
| | Bankacılık | 11 | | | 11 |
| | Çalışma Ekonomisi ve Endüstri İlişkileri | 40 | | | 40 |
| | Çalışma İktisadı | 14 | | | 14 |
| | Eğitim Bilimleri | 28 | 13 | | 41 |
| | Ekonometri | 14 | | | 14 |
| | Engelli Çalışmaları | 38 | | 8 | 46 |
| | Girişimcilik | 19 | | | 19 |
| | İktisat | 46 | 2 | | 48 |
| | İlköğretim | 32 | | | 32 |
| | İnterdisipliner Balkan Çalışmaları | 37 | | | 37 |
| | İnterdisipliner Görsel Kültür | 37 | | | 37 |
| | İnterdisipliner Kamu İktisadı | | | 2 | 2 |
| | İnterdisipliner Rekreasyon Yönetimi | 8 | | | 8 |

| | | | | |
|--|-------------|------------|------------|-------------|
| İnterdisipliner Sağlık Kurumları Yöneticiliği | 12 | 11 | | 23 |
| İnterdisipliner Siyaset Bilimi ve Uluslararası İlişkiler | 15 | | | 15 |
| İşletme | 90 | 3 | 44 | 137 |
| İşletme (İÖ) | | 119 | | 119 |
| İşletme (Uzaktan Eğitim) | | 65 | | 65 |
| Kamu Yönetimi | 62 | | | 62 |
| Maliye | 8 | | | 8 |
| Muhasebe ve Denetimi | 22 | 19 | | 41 |
| Muhasebe ve Denetimi (Uzaktan Eğitim) | | 42 | | 42 |
| Müzik | 18 | | 3 | 21 |
| Müzik Eğitimi | 13 | | | 13 |
| Okul Öncesi Eğitimi | 17 | | | 17 |
| Resim-İş | 9 | | | 9 |
| Sanat Tarihi | 22 | | | 22 |
| Tarih | 135 | | 25 | 160 |
| Tarih Öğretmenliği | | 3 | | 3 |
| Tarih Öğretmenliği (İÖ) | | 1 | | 1 |
| Türk Dili | 21 | | 3 | 24 |
| Türk Edebiyatı | 77 | | 27 | 104 |
| Uluslararası İlişkiler | 101 | 13 | 26 | 140 |
| Yabancı Diller Eğitimi | 36 | | | 36 |
| TOPLAM | 1025 | 291 | 138 | 1454 |

5.2. Sağlık Hizmetleri

1974 yılında İstanbul Üniversitesine bağlı olarak kurulan Edirne Tıp Fakültesinin, 1982 yılında kurulan Trakya Üniversitesine bağlanmasıyla birlikte, aynı yıl Trakya Üniversitesi Sağlık Araştırma ve Uygulama Merkezi de hizmet vermeye başlayarak, kurulduğu günden bu yana Edirne ve çevre illerin sağlık sorunlarına cevap vermektedir. Edirne Devlet Hastanesi ek binalarında 18 öğretim üyesiyle başlayan sınırlı sağlık hizmetleri, bugün; modern bir kampüste ve teknolojinin tüm imkanları kullanılarak güçlü bir akademik kadronun öncülüğünde artık sağlığın her alanında hizmet vermektedir.

Hastanenin Yatak/Doktor/Hasta Sayıları

| Hastane | Yatak Sayısı | Doktor Sayısı | Başvuran Hasta Sayısı | Ayakta Tedavi Edilen Hasta Sayısı | Yatarak Tedavi Edilen Hasta Sayısı | Ameliyat Sayısı |
|------------------------|--------------|---------------|-----------------------|-----------------------------------|------------------------------------|-----------------|
| Sağ. Ar. Ve Uyg. Merk. | 1003 | 515 | 414132 | 382034 | 32098 | 14767 |

Hastane Bilgileri Tablosu

| | Yatak Sayısı | Hasta Sayısı | Tetkik Sayısı |
|------------------------------------|--------------|--------------|---------------|
| Çocuk Acil | 12 | 9999 | |
| Acil Servis Hizmetleri | 9 | 31356 | |
| Yoğun Bakımlar | | | |
| Cerrahi Yoğun Bakım | 11 | 273 | |
| Çocuk Yoğun Bakım | 3 | 26 | |
| Çocuk Yenidoğan | 20 | 425 | |
| Dahili Yoğun Bakım | 10 | 330 | |
| Kalp Damar Cerrahi Yoğun Bakım | 9 | 29 | |
| Koroner Yoğun Bakım | 16 | 1155 | |
| Reanimasyon Yoğun Bakım | 6 | 125 | |
| Klinik (Yoğun Bakım ve Acil Dahil) | 1003 | 29860 | |
| Ameliyat Hizmetleri | | 14767 | |
| Poliklinik Hizmetleri (Acil Dahil) | | 382034 | |
| Laboratuvar Hizmetleri | | 447732 | 11641581 |
| Radyoloji Ünitesi Hizmetleri | | 91209 | 201028 |
| Nükleer Tıp Bölümü Hizmetleri | | 7271 | 9585 |

5.3. İdari Hizmetler

5.3.1. Mediko Sosyal Hizmetleri

“Genel Sağlık Sigortası” kapsamına geçilmesi ile tedavi giderleri, öğrencilerimizin Genel Sağlık Sigortalılıkları çeşidine göre Sosyal Güvenlik Kurumu tarafından karşılanmaktadır. Genel Sağlık Sigortası uyarınca, Üniversitemizde, yalnızca yabancı uyruklu öğrencilerimizin tedavi giderleri karşılanmaktadır. Sağlık Kültür ve Spor Daire Başkanlığına muayene ve tedavi amacıyla başvuran yabancı uyruklu öğrencilerimiz, şehrimizde bulunan üst basamak sağlık kuruluşlarına (Aile Hekimliği- Devlet Hastanesi- Tıp Fakültesi Hastanesi) yönlendirilerek tedavi giderleri tarafımızdan karşılanmaktadır. Devlet Burslu olmayan yabancı uyruklu öğrencilerimizin de Sağlık Sigorta Primlerini kendilerinin ödemeleri karşılığında Sosyal Güvenlik Kurumu tarafından sağlık giderleri karşılanmaktadır.

5.3.2. Psikolojik Danışma ve Rehberlik Hizmetleri

Psikolojik Danışmanlık ve Rehberlik Hizmeti almak isteyen öğrencilerimizi, Üniversitemiz öğrencilerine rehberlik ve psikolojik danışmanlık desteği sağlamak amacıyla, 19 Kasım 2013 tarihinde, Balkan Yerleşkesi Menza Binasında hizmet vermeye başlayan “Trakya Üniversitesi Psikolojik Danışmanlık ve Rehberlik Merkezi”ne yönlendirmekteyiz.

5.3.3. Sosyal Hizmetler

Enez Öğrenci Eğitim ve Dinlenme Tesisleri: Sağlık Kültür ve Spor Daire Başkanlığı Sosyal Tesisler İşletme Müdürlüğü bünyesinde hizmet veren ve ilimiz Enez ilçesinde, Saros Körfezi kıyısında yer alan, Üniversitemiz Enez Öğrenci Eğitim, Uygulama ve Dinlenme Tesislerinde, her yıl belirli dönemler halinde öğrencilerimize ve personelimize uygun koşullarda eğitim, tatil ve dinlenme olanağı sağlanmaktadır.

Meriç Nehri Kenarı Öğrenci Sosyal Tesisleri: Meriç Nehri kenarında yer alan, 250 kişilik kapalı alan kapasiteli Meriç Nehri Kenarı Öğrenci Sosyal Tesisleri, başta öğrencilerimize ve Üniversitelerimiz çalışanlarına açık ve kapalı alanda restoran hizmeti sunmaktadır.

Üniversitemiz Anaokulu: Üniversitemiz Anaokulu 100 öğrenci kapasitesi ile çalışanlarımızın okul öncesi ve okul çağındaki çocuklarının çalışma saatleri içerisinde bakım ve eğitimlerini sağlamaktadır. İlimiz Keşan ilçesinde hizmet veren Üniversitemiz Keşan Meslek Yüksekokulu Çocuk Gelişimi Programı Anaokulu, 01.04.2012 tarihinden itibaren Daire Başkanlığımız Sosyal Tesisler İşletme Müdürlüğü bünyesine alınmıştır.

Oteller: Üniversitemiz Sağlık Kültür ve Spor Daire Başkanlığı Sosyal Tesisler İşletme Müdürlüğü bünyesinde, konaklama hizmeti sunulan iki adet otelimiz bulunmaktadır. Üniversitemiz Balkan Yerleşkesinde yer alan bu oltellerimizden, Armağan Dönertaş Engelliler Oteli'nde, 35 oda ve 37 kişilik konaklama kapasitesi ile, Balkan Kongre Merkezi Misafirhanesi'nde ise 27 oda ve 50 kişilik konaklama kapasitesi ile hizmet verilmektedir.

Burs İşlemleri: Kredi ve Yurtlar Kurumu tarafından, her yıl belirlenen kontenjanlar dahilinde, burs alacak T.C. uyruklu öğrencilerin sayıları, Üniversitemiz Fakülte/Yüksekokul/ Enstitülerinde öğrenim gören öğrenci sayıları oranlarına göre belirlenmektedir. Burs almak için başvuruda bulunan öğrenciler, okulları tarafından değerlendirilerek, istenen kriterlere uyan ve burs alması uygun görülen öğrencilerden oluşan listeler, Kredi ve Yurtlar Kurumu'na gönderilir. (2013-2014 Eğitim-Öğretim Döneminde aylık 300 TL burs ödemesi yapılmaktadır. Ayrıca özel kurum ve kuruluşlar tarafından Üniversitemiz öğrencilerine verilmek istenen burslara ilişkin duyurular yapılarak, ihtiyacı olan öğrencilerimizin faydalanmaları sağlanır. 2013-2014 Eğitim Öğretim yılı için Kredi ve Yurtlar Kurumundan Üniversitemize 451 burs kontenjanı ayrılmış olup; 10 öğrencimizde Zorlu Vakfı'ndan burs almaktadır.

5.3.4. Beslenme Hizmetleri

Üniversitemizin yemek sunumu, ihale sonucunda belirlenen özel firmalar eliyle yürütülmektedir. Öğrencilerimiz ile akademik ve idari personelimiz, sağlıklı koşullarda ve diyetisyen gözetiminde, dört çeşit olarak üretilen yemeklerden yıllar itibariyle belirlenen katkı ücretleri karşılığında yararlanmaktadır.

İhaleler coğrafi gruplamaya uygun olarak Edirne merkeze bağlı birimler için gerçekleştirilmekte; bu gruplar içerisinde yer verilmesi olanaklı olmayan dış birimler için ayrıca ihaleye çıkılmaktadır. Yemek üretimleri, merkezde Menza Binasında yapılmakta olup, diğer birimlere hazır halde getirilerek yemek salonlarına sunulmaktadır. Merkezde yemek sunumu, 8 öğrenci yemekhanesi ve 8 Akademik ve İdari Personel yemekhanesinde yapılmaktadır. Öğrenim görülen dönemlerde günlük ortalama 3.400 kişiye, yaz döneminde ise ortalama 900 kişiye yemek hizmeti verilmektedir. Üniversitemiz Akademik ve İdari personeli ile öğrencilerimizden oluşan Yemek Denetleme Komisyonu, belirli aralıklarla denetimlerde bulunarak yemek sunumunun İhale İdari Şartnamesinde belirtilen hususlara uygunluğunu denetlemektedir. Diyetisyenimiz gözetiminde hazırlanan aylık yemek listesi mevsimsel ürünler ağırlıklı olarak oluşturulmakta ve yemek çeşitliliğinin sağlanmasına çalışılmaktadır.

5.3.5. Kısmi Zamanlı Öğrenci Çalıştırma

İhtiyacı olan öğrencilerimize kendi eğitim, ilgi alanları ve Üniversitemiz ihtiyaçları doğrultusunda iş olanağı sağlamaktadır. 5917 sayılı Kanununun 20. maddesi ile değişik 2547 sayılı Kanununun 47. maddesinin son fıkrası çerçevesinde, 2013 yılı içerisinde Üniversite'nin çeşitli birimlerinde 300~350 arası kısmi zamanlı öğrenci çalıştırılmıştır. Bu bağlamda bir öğrenciye ayda azami 60 saat üzerinden ücret ödenmekte olup, saat ücreti olarak 2013 yılı için brüt 4,50 TL üzerinden maaş ödemesi yapılmıştır.

5.3.6. Spor Hizmetleri

Üniversitemizde Kırkpınar Beden Eğitimi ve Spor Yüksekokulu, Sağlık Kültür ve Spor Daire Başkanlığı ve görevlendirilen Spor Koordinatörü işbirliği ile öğrencilerimize spor yapma imkanı sağlanmaktadır. 2013 yılında 15 branşta, 28 takımla, Üniversite Sporları Federasyonu tarafından düzenlenen müsabakalara katılım sağlanmış olup; bunun yanı sıra, Üniversitemiz Spor Takımları, ÜNİLİG (Üniversitelerarası Deplasmanlı Lig) müsabakalarına da katılmışlardır. Mart ayında başlayan Spor Şenlikleri Grup Müsabakaları, Mayıs ayında, şenlik haftası içerisinde gerçekleşen final ve süper kupa karşılaşmaları ile sonuçlandırılmaktadır. Ayrıca Öğrenci Topluluklarımız içerisinde de birçok branşta spor topluluğumuz bulunmaktadır. Yine şenlik haftası içerisinde, Satranç Topluluğu tarafından, Satranç Turnuvası ve Doğa Sporları Topluluğu tarafından eğlenceli yarışma aktiviteleri düzenlenmektedir. Üniversitemizin birçok yerleşkesinde açık ve kapalı spor tesisleri bulunmakta olup; bu tesislerimizde, öğrencilerimize ve personelimize boş zamanlarında spor yapma imkanı sağlanmaktadır. Üniversitemizde; iki kapalı spor salonu, bir yüzme havuzu, açık futbol sahası, tartan pist, basketbol, voleybol sahaları ve tenis kortları yer almaktadır. Ayrıca Balkan Yerleşkesi Menza Binası yan duvarında tırmanma duvarı bulunmakta olup; Aşekadın, Balkan, Ahmet T.Karadeniz Yerleşkelerimiz ile İpsala MYO, Keşan MYO ve Keşan Yusuf Çapraz Uygulamalı Bilmiler Yüksekokulu'nda bahçe satrancı bulunmaktadır.

2013 Yılı Spor Organizasyonlarında Temsilcilerimizin Elde Ettiği Dereceler

| ORGANİZASYON | YER/TARİH | TEMSİLCİMİZ | DERECE |
|--|-------------------------------------|----------------------------------|---|
| ÜNİLİG Voleybol Play Off Müsabakaları | Ankara 17 Mayıs 2013 | T.Ü. Kadın-Erkek Voleybol Takımı | Türkiye 3.lüğü Erkek Tk. |
| ÜNİLİG Hentbol Play Off Müsabakaları | Ankara 17 Mayıs 2013 | T.Ü.Kadın-Erkek Hentbol Takımı | Türkiye 3.lüğü Erkek Tk. |
| ÜNİLİG Basketbol Play Off Müsabakaları | Ankara 17 Mayıs 2013 | T.Ü.Kadın-Erkek Basketbol Takımı | Türkiye 3.lüğü Erkek Tk. |
| Üniversitelerarası Bilek Güreşi Türkiye Şamp. | Bilecik 13-15 Mart 2013 | T.Ü.Erkek Bilek Güreşi Takımı | 70 kg sağ kol Türkiye 2.liği Erkek Tk. 70 kg sol kol Türkiye 2.liği Erkek Tk. |
| Üniversitelerarası Güreş Türkiye Şampiyonası | Kahramanmaraş 3-7 Nisan 2013 | T.Ü.Kadın-Erkek Güreş Takımı | 59 kg. Türkiye 1.liği Kadın 67 kg. Türkiye 1.liği Kadın 48 kg. Türkiye 2.liği Kadın 63 kg. Türkiye 2.liği Kadın 96 kg. Türkiye 3.lüğü Erkek 84 kg. Türkiye 3.lüğü Erkek 72 kg. Türkiye 3.lüğü Kadın Takım Türkiye 2.liği Kadın |
| Üniversitelerarası Judo Türkiye Şampiyonası | Ş.Urfa/Harran 01-03 Mayıs 2013 | T.Ü.Kadın-Erkek Judo Takımı | 48 kg. Türkiye 1.liği Bayan |
| Üniversitelerarası Futsal Deplasmanlı Lig | İstanbul 9 Mart-13 Nisan 2013 | T.Ü.Kadın-Erkek Futsal Takımı | Grup 1.liği Kadın Tk. Grup 2.liği Erkek Tk. |
| Üniversitelerarası Tekvando Türkiye Şampiyonası | Bartın 5-7 Nisan 2013 | T.Ü.Kadın-Erkek Tekvando Takımı | 68 kg. Türkiye 3.lüğü Erkek |
| Üniversitelerarası Plaj Hentbolu Turnuva | Muğla/Köyceğiz 08-12 Temmuz 2013 | T.Ü.-Kadın Plaj Hentbolu Takımı | Grup 2.liği Kadın |
| Üniversitelerarası Yüzme Türkiye Şampiyonası | Adana 11-12 Mayıs 2013 | T.Ü. Erkek Yüzme Takımı | 100 m. Kurbağalama Türkiye 3.lüğü Erkek |
| Üniversitelerarası Muay Thai Türkiye Şampiyonası | Muğla 01-05 Mayıs 2013 | T.Ü.Bay-Bayan Muay Thai Takımı | 75 kg. Türkiye 1.liği Büyük Kadın 60 kg. Türkiye 1.liği Büyük Kadın 54 kg. Türkiye 1.liği Büyük Kadın 81 kg. Türkiye 2.liği Büyük Erkek +91 kg. Türkiye 2.liği Büyük Erkek |

5.3.7. Kültür Hizmetleri:

Öğrencilerin ilgi alanlarına göre ders dışı boş zamanlarını değerlendirmek, dinlenme ve eğlenme alışkanlığını kazanmalarını sağlamak ve güzel sanatlarla ilgili etkinliklere katılmaya yönlendirmek amacı ile kültür ve sanat faaliyetlerinde programlı çalışmalar gerçekleştirilmektedir. Kültürel faaliyetler, Sağlık Kültür ve Spor Daire Başkanlığı bünyesinde kurulmuş bulunan öğrenci toplulukları tarafından yürütülmektedir. Bir akademik danışman gözetiminde, Rektörlük Oluru ile kuruluşu tamamlanan topluluklar, her öğretim yılı başında öğrencilere tanıtılarak üye kaydı sağlanmakta ve bu topluluklar Sağlık Kültür ve Spor Daire Başkanlığı desteği ve kendi iç dinamikleri ile ürettiklerini çeşitli platformlarda sergilemektedirler. Topluluklarımız tarafından düzenlenen, panel, konferans, söyleşi, sergi ve halk oyunları gösterileri gibi etkinlikler, Türkan Sabancı Kültür Merkezi, Devlet Konservatuvarı Sanat ve Eğitim Merkezi ile Balkan Kongre Merkezi'nde gerçekleştirilmektedir. 2013 yılı sonunda öğrenci topluluklarımız yeniden yapılandırılarak birçok yeni topluluk kurulmuştur. Halen 41 öğrenci topluluğu bünyesinde yaklaşık 5000 öğrenci belirli bir program dahilinde kültürel, sanatsal ve bilimsel çalışma yapmaktadır. Bu çalışmaların en değerli ürünü de büyük bir coşku ve katılımıla Üniversitemizin farklı mekanlarında gerçekleştirilen geleneksel bahar şenlikleridir. Akademik Takvim dikkate alınarak her yıl Mayıs ayında gerçekleştirilen geleneksel bahar şenlikleri sürekli zenginleştirilmeye çalışılmaktadır. Ana unsurunu kendi topluluklarımız oluşturmakla birlikte; her yıl değişik alanlardan sanatçılar ve show dünyasından popüler isimler konuk edilerek, renkli etkinlikler gerçekleştirilmektedir. Bu sunumlarda, olabildiğince çok ve değişik mekanlar kullanılarak yöre halkına da ulaşılmakta ve şenlik coşkusu paylaşılmaktadır.

Bu yılki şenlik konserlerimizde; "Model", "Gökçe", "Murat DALKILIÇ", "Yüksek Sadakat", "Emre AYDIN", "Ozan DOĞULU" gibi sevilen sanatçı ve grupların yanı sıra çeşitli müzik grupları ve DJ performansları da yer almıştır. Ayrıca Daire Başkanlığımız Tiyatro Topluluğu Gruplarımız tarafından tüm hafta devameden tiyatro gösterileri sahnelenmiştir. Hafta boyunca devameden seminerler, konferanslar, fotoğraf sergisi açılışı ve çeşitli yarışma aktiviteleri ile birlikte, Halk Oyunları Topluluğumuz tarafından da birçok gösteri sergilenmiştir. Önceki yıllarda olduğu gibi bu yıl da şenlik etkinliklerimiz piknik organizasyonu ile sona ermiştir.

5.3.8. Kütüphane Hizmetleri

Çağdaş kütüphanecilik hizmetlerinin verildiği Merkez Kütüphane binası 3'er katlı 2 bloktan oluşan 5.150 m² kapalı alana sahiptir. Modern hizmet binasına sahip Merkez Kütüphane'de aynı anda 600 okuyucuya, Ayşekadın Şube Kütüphanesinde ise 50 okuyucuya hizmet verilebilmektedir. Kütüphane ve Dokümantasyon Daire Başkanlığı, kullanıcıların üretilen bilgiye ulaşmalarını sağlama anlayışı doğrultusunda teknolojik araçları kullanarak kütüphanecilik hizmetlerini sunmayı ilke edinmiştir. Kütüphane koleksiyonunun tamamının kütüphane otomasyon programına girişi yapılmış olup, elektronik kütüphanecilik hizmetleri otomasyon programı üzerinden verilmektedir. 2012 yılında ödünç alıp verme, sayım, koleksiyon yönetimi ve takibi gibi işlemlere çözüm getiren Radyo Frekansı ile Tanımlama ve Güvenlik Sistemi (RFID) Merkez Kütüphaneye kurularak çalışır hale getirilmiş ve tüm bu hizmetler RFID teknolojisi kullanılarak vermeye başlanmıştır. Günümüzde basılı dergilerin yerini online elektronik kaynaklar ve veritabanları almaktadır. Bu gelişmeler doğrultusunda Üniversitemiz Merkez Kütüphanesi Anadolu Üniversite Kütüphaneleri Konsorsiyumu'na (ANKOS) üye olmuş ve Trakya Üniversitesi'nin online veritabanı abonelikleri ANKOS kapsamında gerçekleştirilmiştir. ULAKBİM'in oluşturduğu "Elektronik Kaynaklar Ulusal Akademik Lisansı" (EKUAL) kapsamındaki veritabanlarına da abone olunmaktadır. 2013 yılında ANKOS ve EKUAL kapsamında toplamda 30 adet veritabanına abone olunmuştur. Abone olunan bu veritabanları aracılığıyla 20.878 başlık elektronik dergiye, 200.125 adet elektronik kitaba, 2.100.000 e-teze ve 2.300 e-gazeteye tam metin erişim sağlanmıştır.

| Materyal sayıları | |
|-------------------|-----------|
| Basılı kitap | 100.636 |
| Elektronik kitap | 200.125 |
| Elektronik dergi | 20.878 |
| Basılı dergi | 111 |
| Basılı tez | 5.112 |
| Elektronik tez | 2.100.000 |
| E-gazete | 2.300 |
| DVD | 6.551 |

Üniversitemiz Merkez Kütüphanesi; yeni eğitim-öğretim döneminde hizmet saatlerini genişleterek 24 Eylül 2012 tarihinden itibaren *haftanın 7 günü 24 saat* esasına göre hizmet vermektedir. Üniversitemiz Merkez Kütüphanesinin, 24 saat açık kalmasıyla, öğrencilerin rahat ders çalışabilecekleri ve zaman sınırı olmadan araştırma yapabilecekleri, üniversite içinde daha fazla vakit geçirecekleri bir ortam oluşturulmuştur. Bu sayede 2013 yılı Kütüphane kullanıcı sayısı bir önceki yıla göre % 9 artış sağlamıştır. 2013 yılı toplamında Kütüphaneye gelen kullanıcı sayısı 592.384 tür.

| Sunulan Hizmetler | | | |
|-------------------|---|----|----------------------------|
| 1 | Başvuru ve enformasyon hizmeti | 10 | Katalog tarama |
| 2 | Öğretim üyesi özel çalışma odaları | 11 | Fotokopi hizmeti |
| 3 | Kütüphaneler arası yayın sağlama (ILL) | 12 | Online veritabanları |
| 4 | Bilimsel yayın toplu kataloğu | 13 | Sürelî yayın hizmeti |
| 5 | Açık erişim bilgi kaynakları veritabanı | 14 | Ödünç verme hizmeti |
| 6 | Görsel-işitsel materyal merkezi | 15 | Okuma salonu hizmetleri |
| 7 | Bilgisayar ve İnternet kullanımı | 16 | Engelsiz kütüphane hizmeti |
| 8 | Grup çalışma odası | 17 | Kitap tarama |
| 9 | Konferans ve seminer salonları | 18 | Sergi alanı |

Daire Başkanlığımız, Trakya Üniversitesi yayınlarının elektronik arşivini oluşturmak, öğretim elemanları tarafından üretilmiş bilgilere serbest, kolay, hızlı ve ücretsiz olarak erişim gerçekleştirerek, bilimsel çalışmalarının daha geniş bir kitle tarafından tanınması ve kullanılmasını sağlamak amacıyla "Açık Erişim Bilgi Kaynakları Veritabanı" oluşturulmuştur. Tez sahibinin yazılı izni alınarak Üniversitemizde yapılan tezlerden 2013 yılı sonu itibarı ile yaklaşık 1.570 adet tez "Açık Erişim Veritabanı" na aktarılmıştır. Veritabanı, ulusal ve uluslararası açık erişim sistemlerine entegredir. Kütüphane ve Dokümantasyon Daire Başkanlığı kütüphane hizmetlerini iki şekilde yürütmektedir. Bunlardan ilki hizmet binasında sunulan hizmetler, diğeri internet ortamından verilen hizmetlerdir. Merkez Kütüphane'de kitaplar açık raf sistemine göre düzenlenmiş olup, yayınlar raflara DOS (Dewey Onlu Sınıflama) sistemine göre yerleştirilmiştir. Bu sistemde, hangi konunun hangi kod ile ifade edildiğini gösteren tablo ve modern katalog tarama cihazları kütüphanede mevcuttur. Sürelî yayınlar açık raf düzeninde alfabetik olarak yerleştirilmiştir. Kütüphane koleksiyonu Merkez Kütüphane web sitesindeki "Katalog Tarama" menüsüne girilerek internet ortamından taranabilmektedir. Web sitesi (<http://kutuphane.trakya.edu.tr>) aracılığı ile abone olunan ve deneme erişimine açılan veritabanlarına, e-dergilere, e-kitaplara ve diğeri kütüphanecilik hizmetlerine interaktif ortamdan 24 saat ulaşılabilir.

2013 yılında mevcut bilimsel içerikli veritabanlarına ilave olarak APS (American Physical Society), Sage, Ebsco E-Book Academic Collection ve Scopus olmak üzere 4 adet veritabanı aboneliği daha gerçekleştirilmiştir. 95 ülkeden, 54 dilde, 2.300'den fazla günlük gazeteyle tam sayfa orijinal gazete baskısıyla erişim olanağı sunan Library Press Display e-gazete veritabanı ile Cumhuriyet Gazetesi'nin 1930-2005 yıllarını kapsayan arşiv abonelikleri de yenilenmiştir. Alman Ekonomi Milli Kütüphanesi (ZBW) ile Merkez Kütüphane arasında yapılan protokolle sahip oldukları 1.000.000 üzerinde kayda EconBiz aracılığı ile ücretsiz erişim sağlanmaktadır.

Ulakbim Kapsamında Abone Olunan Veritabanları;

| | Veritabanı Adı | Konusu | Dergi Sayısı |
|---|------------------------------|------------------------------------|-----------------|
| 1 | SCIENCE DIRECT | GENEL | 2.152 |
| 2 | ISI WEB OF SCIENCE (1900-) | ATIF INDEX | Atf İndeksi |
| 3 | IEEE Xplore / IEE VERİTABANI | ELEKTRİK, ELEKTRONİK, MÜHENDİSLİĞİ | 413 |
| 4 | EBSCO HOST (A S P+B S C) | GENEL | 11.191 |
| 5 | OID (LWW DERGİLERİ) | TIP, SAĞLIK | 327 |
| 6 | TAYLOR & FRANCIS | GENEL | 979 |
| 7 | İTHENTICATE | İNTİHAL TESPİT PROGRAMI | İntihal Analizi |
| 8 | SCOPUS | ATIF INDEX | Atf İndeksi |

Ankos Kapsamında Abone Olunan Veritabanları;

| | Veritabanı Adı | Konusu | Dergi / Kitap/Tez Sayısı |
|----|--|-------------------------------|--------------------------|
| 1 | SPRINGER LINK + KLUWER | Genel Kapsamlı | 1.347 |
| 2 | LIBRARY PRESS DISPLAY | E-Gazete | 2.200 E-Gazete |
| 3 | WILEY BLACKWELL (SYNERGY) | Genel Kapsamlı | 1.345 |
| 4 | EBRARY (E-KİTAP) | Genel Kapsamlı | 80.173 |
| 5 | IOP (INSTITUTE OF PHYSICS) | Fizik | 66 |
| 6 | JSTOR | Genel Kapsamlı | 1.513 |
| 7 | OXFOR JOURNALS ONLINE | Genel Kapsamlı | 279 |
| 8 | CAMBRIDGE JOURNALS ONLINE | Genel Kapsamlı | 321 |
| 9 | EMERALD | İktisat, İşletme, Kamu Yön. | 175 |
| 10 | BMJ JOURNALS ONLINE | Tıp, Sağlık | 42 |
| 11 | ACS (American Chemical Society) | Kimya | 72 |
| 12 | APS (American Physical Society) | Fizik | 8 |
| 13 | EBSCO DISCOVERY SERVICE | Toplu Tarama Arayüzü | Toplu Tarama Arayüzü |
| 14 | REAXYS | Kimya | Kimyasal Reaksiyonlar |
| 15 | UPTODATE | Tıp | Tıbbi Kanıtlar |
| 16 | CUMHURİYET GAZETESİ ARŞİVİ (1930-2005) | Gazete Arşivi | Gazete Arşivi |
| 17 | CLINICAL EVIDENCE | Kanıt Dayalı Tıbbi Bilgiler | Tıbbi Kanıtlar |
| 18 | EBSCO E-BOOK ACADEMIC COLLECTION | Genel Kapsamlı E-Kitaplar | 112.012 |
| 19 | PROQUEST DISSERTATIONS & THESES FT | Yüksek lisans/doktora tezleri | 2.100.000 |
| 20 | SAGE | İşletme, Sosyal Bilimler | 648 |
| 21 | ENDNOTE | Tez ve makale yazım sistemi | - |

Merkez Kütüphane 2013 Yılı Kullanım İstatistiği

| Okuyucu Hizmetleri İstatistiği | | Akademik personel | İdari personel | Öğrenci | Toplam |
|------------------------------------|---------------------|-------------------|----------------|---------|----------------|
| Kayıtlı Aktif Üye Sayısı | | 935 | 623 | 14.812 | 16.370 |
| Ödünç verilen materyal | Kitaplar | 1.311 | 1.729 | 43.037 | 46.077 |
| | Kitap dışı materyal | 842 | 1.409 | 33 | 2.284 |
| Ödünç verilen materyal toplamı | | 2.153 | 3.138 | 43.070 | 48.361 |
| Kütüphaneye gelen kullanıcı sayısı | | | | | 592.384 |

6. Yönetim ve İç Kontrol Sistemi

6.1. Trakya Üniversitesinde Yönetim

Üniversitemizin üst yöneticisi olan Rektör ve çalışmalarında ona yardımcı olmak amacıyla iki Rektör Yardımcısının yönetiminde Senato ve Yönetim Kurulu Kararlarının uygulanması ile gerçekleştirilmektedir. Senato, üniversitenin akademik organıdır. Üniversite yönetim kurulu ise idari faaliyetlerde Rektöre yardımcı bir organdır. Fakültelerin başında dekan, enstitü ve yüksekokulların başında müdür bulunmaktadır. İdari birimlerimiz, Genel Sekreterlik ve İç Denetim Birimi ile Genel Sekreterliğe bağlı sekiz Daire Başkanlığı, Hukuk Müşavirliği ve Hastane Başmüdürlüğünden ibarettir. 5018 Sayılı Kamu Mali Yönetimi ve Kontrol Kanununun 11. maddesine göre; üst yöneticiler, idarelerinin stratejik planlarının ve bütçelerinin kalkınma planına, yıllık programlara, kurumun stratejik plan ve performans hedefleri ile hizmet gereklerine uygun olarak hazırlanması ve uygulanmasından, sorumlulukları altındaki kaynakların etkili, ekonomik ve verimli şekilde elde edilmesi ve kullanımını sağlamaktan, kayıp ve kötüye kullanımının önlenmesinden mali yönetim ve kontrol sisteminin işleyişinin gözetilmesi ve izlenmesinden sorumludurlar. Üniversitelerde Üst yönetici sıfatıyla Rektör, bu sorumluluğun gereklerini harcama yetkilileri, mali hizmetler birimi ve iç denetçiler ile aracılığıyla yerine getirir.

6.2. Trakya Üniversitesi İç Kontrol Sistemi

6.2.1. Kavramsal Çerçeve

İç Kontrolün tanımı; İç kontrol, 5018 sayılı Kanunu'nun 55 'inci maddesine göre; idarenin amaçlarına, belirlenmiş politikalara ve mevzuata uygun olarak faaliyetlerin etkili, ekonomik ve verimli bir şekilde yürütülmesini, varlık ve kaynakların korunmasını, muhasebe kayıtlarının doğru ve tam olarak tutulmasını, malî bilgi ve yönetim bilgisinin zamanında ve güvenilir olarak üretilmesini sağlamak üzere idare tarafından oluşturulan organizasyon, yöntem ve süreçle iç denetimi kapsayan malî ve diğer kontroller bütünüdür. 5018 sayılı Kamu Mali Yönetimi ve Kontrol Kanunu uyarınca stratejik yönetim anlayışının benimsenmesi, süreç yönetiminin hayata geçirilmesi, performans esaslı bütçeleme ile stratejik planın ilişkilendirilmesi; tüm bu sistemlerin sağlıklı çalışmasını sağlayacak etkin ve etkili bir iç kontrol yapısının kurulmasını gerektirmektedir. Görev ve yetkileri çerçevesinde, mali yönetim ve iç kontrol süreçlerine ilişkin standartlar ve yöntemler Maliye Bakanlığınca, iç denetime ilişkin standartlar ve yöntemler ise İç Denetim Koordinasyon Kurulu tarafından belirlenmekte, geliştirilmekte ve uyumlaştırılmaktadır.

İç kontrolün amacı; Kamu gelir, gider, varlık ve yükümlülüklerinin etkili, ekonomik ve verimli bir şekilde yönetilmesini, kamu idarelerinin kanunlara ve diğer düzenlemelere uygun olarak faaliyet göstermesini, her türlü mali karar ve işlemlerde usulsüzlük ve yolsuzluğun önlenmesini, karar oluşturmak ve izlemek

için düzenli, zamanında ve güvenilir rapor ve bilgi edinilmesini ve varlıkların kötüye kullanılması ve israfını önlemek ve kayıplara karşı korunmasını sağlamaktır.

İç kontrolün yapısı ve işleyişi; Malî yönetim ve kontrol sistemi; harcama birimleri, muhasebe ve malî hizmetler ile ön malî kontrol ve iç denetimden oluşur.

İç kontrole ilişkin yetki ve sorumluluklar; Üst yöneticiler, iç kontrol sisteminin kurulması ve gözetilmesinden, harcama yetkilileri ise görev ve yetki alanları çerçevesinde, idari ve malî karar ve işlemlere ilişkin olarak iç kontrolün işleyişinden sorumludur. Malî hizmetler birimi, iç kontrol sisteminin kurulması, standartlarının uygulanması ve geliştirilmesi konularında çalışmalar yapar ve ön malî kontrol faaliyetini yürütür. Muhasebe yetkilileri, muhasebe kayıtlarının usulüne ve standartlara uygun, saydam ve erişilebilir şekilde tutulmasından sorumludur. Üst yöneticiler, harcama yetkilileri ve diğer yöneticiler, mesleki değerlere ve dürüst yönetim anlayışına sahip olunmasından, malî yetki ve sorumlulukların bilgili ve yeterli yöneticilerle personele verilmesinden, belirlenmiş standartlara uyulmasının sağlanmasından, mevzuata aykırı faaliyetlerin önlenmesinden, kapsamlı bir yönetim anlayışıyla uygun bir çalışma ortamının ve saydamlığın sağlanmasından görev ve yetkileri çerçevesinde sorumludurlar. Üst yöneticiler ve bütçe ile ödenek tahsis edilen harcama yetkilileri, her yıl, iş ve işlemlerinin amaçlara, iyi malî yönetim ilkelerine, kontrol düzenlemelerine ve mevzuata uygun bir şekilde gerçekleştirildiğini içeren iç kontrol güvence beyanını düzenler ve birim faaliyet raporları ile idare faaliyet raporlarına eklerler. İç kontrol düzenlemeleri ve iç kontrol sisteminin işleyişi, yöneticilerin görüşü, kişi ve/veya idarelerin talep ve şikâyetleri ile iç ve dış denetim sonucunda düzenlenen raporlar dikkate alınarak yılda en az bir kez değerlendirmeye tâbi tutulur ve gerekli önlemler alınır.

6.2.2.Ön Mali Kontrol

Ön malî kontrol süreci malî karar ve işlemlerin hazırlanması, yüklenmeye girilmesi, iş ve işlemlerin gerçekleştirilmesi ve belgelendirilmesinden oluşmakta olup, ön malî kontrol görevi 31.12.2005 tarih ve 26040 3. Mükerrer sayılı Resmi Gazetede yayımlanan İç Kontrol ve Ön Mali Kontrole İlişkin Usul ve Esaslar ile Usul ve Esaslara dayanılarak hazırlanan ve 14 Şubat 2007 tarihinde yürürlüğe giren Trakya Üniversitesi Ön Mali Kontrol İşlemleri Yönergesine göre harcama birimlerimiz ile Strateji Geliştirme Daire Başkanlığı tarafından icra edilmektedir. İç Kontrolün bir unsuru olan ön malî kontrol görevi, idarelerin yönetim sorumluluğu çerçevesinde, harcama birimleri ve malî hizmetler birimi tarafından yerine getirilir. Ön malî kontrol, harcama birimleri tarafından yapılan kontroller ile malî hizmetler birimi tarafından yapılan kontrollerden oluşur. Malî hizmetler birimi tarafından yapılacak ön malî kontrol, Usul ve Esaslarda belirtilen kontroller ile idarelerce yapılacak düzenlemeler çerçevesinde bu birim tarafından yapılması öngörülen kontrollerden meydana gelir. Gelir, gider, varlık ve yükümlülüklerle ilişkin malî karar ve işlemler, harcama birimleri ve malî hizmetler birimi tarafından idarenin bütçesi, bütçe tertibi, kullanılabilir ödenek tutarı, ayrıntılı harcama veya finansman programları, merkezi yönetim bütçe kanunu ve diğer malî mevzuat hükümlerine uygunluk yönlerinden kontrol edilir. Malî karar ve işlemler harcama birimleri tarafından kaynakların etkili, ekonomik ve verimli bir şekilde kullanılması açısından da kontrol edilir.

Ön Mali Kontrole ilişkin usul ve esasları düzenleyen ve 31.12.2005 tarih ve 26040 sayılı Resmi Gazete’de yayımlanan “İç Kontrol ve Ön Mali Kontrole İlişkin Usul ve Esaslar Hakkında Yönetmelik” uyarınca hazırlanan “Trakya Üniversitesi Ön Mali Kontrol Yönergesi” 14 Şubat 2007 tarihinde yürürlüğe konulmuştur. Trakya Üniversitesi Ön Mali Kontrol İşlemleri Yönergesi’nin “...Başkanlığın ön mali kontrolüne tabi tutulacak mali karar ve işlemler, riskli alanlar dikkate alınmak suretiyle tür, tutar ve konu itibarıyla belirlenir ve bu düzenlemeler her yıl tekrar gözden geçirilir.” hükmüne amir 18. Maddesi uyarınca Başkanlığın ön mali kontrolüne tabi tutulacak mali karar ve işlemleri, riskli alanlar dikkate alınmak suretiyle tür, tutar ve konu itibarıyla her yıl revize edilmektedir. 09 Ocak 2014 tarih ve 16 sayılı

Rektörlük Oluru ile Başkanlığımızın ön mali kontrolüne tabi mali karar ve işlemler revize edilmiş; mal ve hizmet alımlarında 1.000.000 TL'yi; yapım, bakım ve onarım giderlerinde ise 2.000.000 TL'yi aşan taahhüt ve sözleşme tasarıları ön mali kontrol kapsamına alınmıştır.

6.2.3. İç Denetim

Üniversitemiz İç Denetim Biriminin 2013 yılı iç denetim programı kapsamında,

- Edebiyat Fakültesinin taşınır mal işlemlerinin denetimi;
- Edebiyat Fakültesinin personele yapılan her türlü ödemelerin tahakkuk işlemlerinin denetimi;
- Bilimsel Araştırma Projeleri Birimi taşınır mal İşlemleri denetimi
- Bilimsel Araştırma Projeleri Birimi satın alma denetimi
- Fen Fakültesinin taşınır mal işlemlerinin denetimi
- Fen Fakültesinin satın alma işlemlerinin denetimi
- Eğitim Fakültesinin taşınır mal işlemlerinin denetimi
- Eğitim Fakültesinin satın alma işlemlerinin denetimi
- Mühendislik Fakültesinin taşınır mal işlemlerinin denetimi
- Mühendislik Fakültesinin satın alma işlemlerinin denetimi

2013 YILI İNCELEME RAPORLARI

- Üniversitemiz ile İSKA İNŞAAT TAAH. TİC. VE SAN. A.Ş. arasında Edirne 1. Asliye Hukuk Mahkemesinde görülen davaya ilişkin konunun incelenmesi.
- Üniversitemiz IPA Bulgaristan – Türkiye Sınır Ötesi İşbirliği Programı II. teklif çağrısı kapsamında Lider Ortak olarak yer aldığı “Open Dialog Network For Interprofessional Education and Training” başlıklı proje ile ilgili dosyanın mevzuata uygunluğunun incelenmesi

II. AMAÇ ve HEDEFLER

- **İdarenin Amaç ve Hedefleri**
- **Temel Politika ve Öncelikler**

II. AMAÇ ve HEDEFLER

A. İdarenin Amaç ve Hedefleri,

| AMAÇ 1: ÜNİVERSİTEMİZDE SUNULAN EĞİTİM FAALİYETLERİNİN EVRENSEL NORMLARA UYGUNLUĞUNU SAĞLAMAK VE SÜRDÜRMEK |
|---|
| Hedef.1. Ön lisans ve lisans programlarının niteliğini geliştirmek |
| Hedef.2. Yüksek lisans, doktora ve sanatta yeterlilik programlarını geliştirmek |
| Hedef.3. Yüksek öğretim alanında ulusal ve uluslararası işbirliğini geliştirmek |
| Hedef.4. Akademik ve idari birimlerin eğitsel, idari ve araştırma ihtiyaçlarını karşılamak ve mevcutları iyileştirmek |
| Hedef.5. Uzaktan Eğitim Merkezinin eğitim olanaklarını artırmak, alt yapısını geliştirmek |
| AMAÇ 2: ÖZ GÜVENİ YÜKSEK, SORGULAYAN, ANALİTİK DÜŞÜNCEYE SAHİP BİREYLER YETİŞTİRMEK |
| Hedef.1. Öğrencilerin edindikleri teorik ve mesleki bilgileri uygulamaya aktarmalarını sağlayacak faaliyetleri desteklemek |
| Hedef.2. Eğitim danışmanlığı ve rehberlik hizmetlerini geliştirmek |
| Hedef.3. Öğrencilerin üst düzeyde yabancı dil öğrenme ve kullanma yeteneklerini geliştirmek |
| Hedef.4. Öğrencilerin başarı düzeylerinin artırılmasına yönelik destek ve ödül sistemlerini geliştirmek |
| AMAÇ 3: ARAŞTIRMA VE GELİŞTİRME FAALİYETLERİNİ GELİŞTİRMEK |
| Hedef.1. Teknopark olanaklarını geliştirmek |
| Hedef.2. Üniversitemiz bünyesinde var olan Araştırma Merkezlerini etkinleştirmek ve yeni Araştırma Merkezleri kurmak |
| Hedef.3. Akademik personelin araştırma yapabilme olanaklarının geliştirilmesi |
| Hedef.5. Kütüphaneleri evrensel kütüphanecilik hizmeti verebilecek düzeye getirmek |
| AMAÇ 4: YAŞANABİLİR VE SÜRDÜRÜLEBİLİR YERLEŞKELERE SAHİP OLMAK |
| Hedef.1. Yerleşkelerdeki beslenme olanaklarını geliştirmek |
| Hedef.2. Yerleşkelerdeki spor olanaklarını geliştirmek |
| Hedef.3. Yerleşkelerdeki ulaşım imkanlarını geliştirmek |
| Hedef.4. Üniversite tarafından sunulan barınma olanaklarını iyileştirmek ve artırmak |
| Hedef.5. Yerleşkeleri yeşil ve çevreye duyarlı mekanlar haline getirmek |
| Hedef.6. Yerleşkelerdeki tarihi dokuyu korumak |
| Hedef.7. Kütüphane kullanım alanlarını iyileştirmek ve geliştirmek |
| Hedef.8. Yerleşkeleri engelli bireylere uygun hale getirmek |
| Hedef.9. Yerleşkelerimizde yararlanıcıların tüm ihtiyaçlarını karşılayabileceği alt yapı ve üst yapı faaliyetlerini yürütmek |
| Hedef.10. Yerleşkelerimizdeki güvenlik ve temizlik hizmetlerini yürütmek |
| AMAÇ 5: TOPLUMUN SORUNLARINA VE İHTİYAÇLARINA DUYARLI BİR ÜNİVERSİTE OLMAK |
| Hedef.1. Toplumun öncelikli sorunlarına ve ihtiyaçlarına yönelik yapılan araştırma ve eğitim faaliyetlerini desteklemek |
| Hedef.2. Sanayi ile işbirliğini güçlendirmek |
| Hedef.3. Üniversitenin Sağlık Araştırma ve Uygulama Merkezini toplumsal hizmete yönelik olarak geliştirmek |
| Hedef.4. Sanatsal Faaliyetlere Yönelik Farkındalığı ve Katılımı Sağlamak |
| AMAÇ 6: KURUM KİMLİĞİ VE KURUM KÜLTÜRÜNÜ GELİŞTİRMEK |
| Hedef.1. Akademik ve idari personelin motivasyonunu ve örgütsel bağlılığını artırıcı faaliyetleri tasarlamak ve yürütmek |
| Hedef.2. Akademik ve idari süreçleri destekleyici bilgi ve iletişim sistemlerini geliştirmek |
| Hedef.3. Öğrenciler ile kurumsal işbirliğini geliştirmek |
| Hedef.5. STK'lar ve yerel yönetimler ile işbirliğini artırmak |
| Hedef.6. Üniversitenin tanınırlığını arttırmak |
| Hedef.7. Bölgenin kültürel değerlerine sahip çıkmak ve geliştirmek |

B. Temel Politikalar ve Öncelikler

Trakya Üniversitesinin bir birimi olan Başkanlığımız, Üniversitenin temel politika ve önceliklerini esas almakta, faaliyetlerini bu şekilde sürdürmektedir. Üniversitemizin temel politika ve öncelikleri kalkınma planları, hükümet programları, orta vadeli program ve mali planlar ile strateji belgeleri ve acil eylem planları ile uyumlu olarak belirlenmekte olup, üst politika belgelerinin Başkanlığımızı ilgilendiren bölümleri şu şekildedir.

Onuncu Kalkınma Planı

Onuncu Kalkınma Planında yer alan eylemler şu şekilde sıralanmaktadır.

- Kamu kaynaklarının etkin kullanımı, sağlıklı işleyen bir kamu mali yapısının da en önemli unsurlarından biridir. Kamu harcamalarının etkinliğinin ölçülmesi ve bu kapsamda, bir kamu harcamasından beklenen faydanın ve aynı harcamanın genel ekonomi üzerindeki etkisinin doğru ve zamanında tespiti ve analizi önem arz etmektedir.
- Program-Bütçe Bağlantısının Güçlendirilmesi amacıyla; Yönetim bilgi sistemlerinin bütünleşik hale getirilmesi, Kaynak tahsis sürecinin stratejik planlar ve performans esaslı bütçeleme sistemiyle ilişkisinin güçlendirilmesi, Kamu hizmetlerini program yaklaşımıyla ele alan bütçe yapısına kademeli olarak geçişin sağlanması amaçlanmaktadır.
- Kalkınma planlarında yer verilen politikaların etkili bir şekilde hayata geçirilebilmesi için kamu kurumlarının orta ve uzun vadeli amaçlarının, temel ilke, hedef ve önceliklerinin ve bunlara ulaşmak için izlenecek yöntemler ile kaynak dağılımlarının kalkınma planıyla uyumlu olması önem taşımaktadır.
- Kamuda stratejik yönetim sürecinin tüm aşamalarının etkili bir biçimde işleyebilmesi için üst politika belgelerinde yer alan orta vadeli çerçevenin kamu idarelerine somut bir yön verecek şekilde oluşturulması; bütçe sisteminin planlama, bütçeleme, uygulama ile izleme ve değerlendirme süreçlerinin etkinliğini artıracak şekilde gözden geçirilmesi gerekmektedir.
- Stratejik yönetim kapsamında stratejik plan, performans programı ve faaliyet raporu bağlantısının güçlendirilmesi; performans bilgisinin bütçeleme süreçlerine entegre edilmesi; iç ve dış denetim sistemlerine hesap verebilirlik bağlamında işlerlik kazandırılması ve stratejik yönetimin koordinasyonundan sorumlu kurumlar arasında etkin bir işbirliği mekanizmasının kurulması ihtiyacı devam etmektedir.
- Kamuda stratejik yönetimin uygulama etkinliğinin artırılması ve hesap verebilirlik anlayışının, planlamadan izleme ve değerlendirmeye kadar yönetim döngüsünün tüm aşamalarında hayata geçirilmesi temel amaçtır. Bu amaç doğrultusunda kamu hizmetlerinin hız ve kalitesinin artırılması ile katılımcılık, şeffaflık ve vatandaş memnuniyetinin sağlanması temel ilkelerdir.
- Kamuda stratejik yönetim sürecinin tüm aşamalarının uyum ve bütünlük içerisinde yürütülmesi için yönlendirmeden sorumlu kurumlar arasındaki koordinasyon güçlendirilecektir.
- Kamu idarelerinin bütçelerinin hizmet programlarıyla öngörülen maliyet, çıktı ve sonuçlarını kapsaması amacıyla program bütçe sistemine geçilecek ve performans bilgisi bütçe sürecine entegre edilecektir.
- Bütçeler, kamu hizmet programlarının performansını gösteren, daha sade, anlaşılabilir ve vatandaş tarafından değerlendirilebilir belgelere dönüştürülecektir.
- Stratejik plan ve performans programlarındaki amaç ve hedeflerin performans göstergeleri üzerinden ölçülebilirlik düzeyi artırılacak, faaliyet raporlarının performansı yansıtma niteliği güçlendirilecektir.
- Bütçe uygulamaları ve performansının izlenebilirliğini daha da artıracak şekilde mevcut değerlendirme ve raporlama sistemi geliştirilecektir.

- Tüm kamu idarelerinde iç kontrol sistemleri ve iç denetim uygulamalarının, stratejik yönetimin etkinliğini artıracak bir biçimde hayata geçirilmesi sağlanacaktır.
- Sayıştay tarafından stratejik yönetim döngüsüne uygun olarak performans denetimi yapılacaktır.
- Stratejik yönetim uygulamalarının merkezi düzeyde izlenmesi ve değerlendirilmesine yönelik mevcut yönetim bilgi sistemleriyle entegre bir sistem kurulacaktır.
- Politika oluşturma ve karar alma süreçlerini güçlendirmek amacıyla daha sistematik ve güvenilir veri, istatistik ve bilgi üretimi sağlanacaktır.
- Stratejik yönetim uygulaması; merkezi kamu idareleri, üniversiteler ve mahalli idarelerin farklı nitelikleri dikkate alınarak, idare türüne özgü modellerle iyileştirilecektir.
- Kamu idarelerinde strateji geliştirme birimleri nitelik ve nicelik yönünden güçlendirilecektir.
- Stratejik yönetime ilişkin mevzuat, kılavuz ve rehberler uygulama tecrübeleri de dikkate alınarak bütüncül bir anlayışla gözden geçirilecek ve güncellenecektir.
- e-Devlet uygulama ve hizmetleriyle kamu kesiminde etkinlik ve verimlilik artışı sağlanmış; şeffaf, hesap verebilir ve katılımcı bir kamu yönetimi oluşturulması sürecinde ilerleme kaydedilmiştir. Kamu hizmetlerinde kullanıcı odaklılık açısından doğrudan ve dolaylı katkıları olan bu gelişmeler sayesinde, vatandaş ve işletmeler üzerinde kamu hizmetlerinden kaynaklanan mali ve idari yükler azalmıştır.

Orta Vadeli Program (2013-2015)

Kamu idarelerinin, belirlenen politika ve öncelikler doğrultusunda kendilerine tahsis edilen ödenekleri etkili, ekonomik ve verimli bir şekilde kullanmaları ve çok yıllık bütçeleme yaklaşımıyla belirlenen kamu harcamalarında programlanan miktarın aşılması esastır. 2013 yılı bütçe döneminden itibaren kamu mali yönetimi, belirlenen mali kural çevresinde uygulamaya başlanacaktır. Bu çerçevede;

- Kamu idarelerinin karar verme süreçlerini güçlendirmek, mali saydamlık ve hesap verilebilirliği artırmak amacıyla uygulamaya konulan stratejik planlama ve performans esaslı bütçeleme anlayışı yaygınlaştırılacak, kaynak tahsis sürecinde stratejik planlar ve performans programları esas alınacaktır.
- Kamu idarelerinin etki analizi yapma kapasiteleri artırılabilecektir.
- Kamu ihale sisteminin etkinliği artırılacaktır.
- Sağlık hizmet sunucularının geçmiş davranışlarını dikkate alan denetim modelleri geliştirilecek, risk analizi ve veri madenciliği alanlarında yazılım, donanım ve eğitim altyapısı güçlendirilecektir.
- Eğitim, sağlık, teknolojik araştırma, ulaştırma, içme suyu, adalet ile bilgi ve iletişim teknolojilerinin geliştirilmesine yönelik altyapı yatırımlarına öncelik verilecektir.
- Kamu taşınmazlarının etkili, ekonomik ve verimli bir şekilde kullanılmasına yönelik olarak satış dahil tüm alternatifler değerlendirilecektir.
- Hukuki altyapısı önemli ölçüde oluşturulan mali yönetim, kontrol ve denetim anlayışı tüm unsurlarıyla uygulanacaktır. Bu kapsamda, Kamu idarelerinde iç ve dış denetimin etkin ve koordineli bir şekilde çalışması ve iç kontrol sisteminin sağlıklı bir şekilde işletilmesi sağlanacaktır. Kamuda etkin bir dış denetimin sağlanması için Sayıştay'ın uygulama altyapısı güçlendirilecektir. Kamu idarelerinin iç kontrol ve iç denetim standartlarına uyum düzeyi artırılacaktır. Kamu idarelerinin mali yönetim ve denetim alanındaki insan kaynakları alt yapısı güçlendirilecektir.
- Orta ve yükseköğretimde öğrenci ve öğretim elemanı değişimine ve hareketliliğine yönelik uluslararası programlar artırılarak sürdürülecek ve bu programlara katılım yaygınlaştırılacaktır.
- YÖK, üniversiteler arasında koordinasyon sağlayan, kalite standartlarını belirleyen ve denetleyen bir kurum haline dönüştürülecektir. Üniversitelerin idari ve mali özerklikleri artırılmak suretiyle yükseköğretim sisteminin rekabetçi bir yapıya kavuşması sağlanacaktır.

- Artan üniversite ve öğrenci sayısına bağlı olarak ortaya çıkan öğretim üyesi gereksinimi karşılanacaktır.
- Sağlık hizmetlerinin erişilebilirliği, kalitesi ve etkinliği artırılmaya devam edilecektir.
- Koruyucu sağlık hizmetleri güçlendirilerek yaygınlaştırılacaktır.
- Üniversite hastanelerinin yapısal sorunları sistematik ve bütünsel bir anlayışla çözüme kavuşturulacaktır.
- Kamu personeli bilgi sisteminin oluşturulmasına yönelik çalışmalar yürütülecektir.
- Kamuda insan kaynakları yönetiminin etkinleştirilmesi, performans sisteminin oluşturulması ve hizmet içi eğitimin yaygınlaştırılması amacıyla düzenlemeler yapılacaktır.
- e-Devlet politika ve stratejileri, yenilenecek Bilgi Toplumu Stratejisi çerçevesinde şekillendirilecektir.
- Kamu hizmetlerinin elektronik ortama taşınmasında iş süreçleri; idari ve mali yüklerin azaltılması, mükerrerliklerin giderilmesi ve birlikte çalışabilirliğin sağlanması yönünde iyileştirilecektir.

Orta Vadeli Mali Plan (2013-2015)

Orta Vadeli Mali Plana dayalı olarak hazırlanacak 2013-2015 yılları merkezi yönetim bütçesi, kaynakların belirlenmiş politika ve öncelikler doğrultusunda tahsisi ile etkili, ekonomik ve verimli bir şekilde kullanılmasını amaçlamaktadır. Etkin bir kamu mali yönetimi, giderlerin rasyonel bir şekilde önceliklendirilmesini ve kaynakların bu önceliklere göre tahsisini esas almalıdır. Bu çerçevede, Mali Plan döneminde kamu gider mevzuatının rasyonelleştirilmesine yönelik çalışmalar sürdürülecektir. 2013-2015 yıllarını kapsayan dönemde, çok yıllık bütçeleme anlayışının uygulanmasında elde edilen tecrübeler de göz önüne alınarak kaynak tahsisinde etkinliğin artırılması hususu temel önceliklerden birisi olmaya devam edecektir. Bu çerçevede, kamu idareleri, ödenek tavanlarını dikkate alarak belirlenen öncelikler çerçevesinde kendi kaynak tahsislerini gözden geçirecekler ve önceliğini yitirmiş faaliyetler ile projeleri tasfiye edeceklerdir.

2013-2015 dönemi merkezi yönetim bütçesinin hazırlığına esas teşkil edecek temel makroekonomik göstergeler, gelir ve gider tahminleri, hedef bütçe açığı ve açık finansmanı ile genel ve özel bütçeli idarelerin ödenek teklif tavanlarına Mali Planın izleyen bölümlerinde yer verilmiştir. Kamu idareleri Orta Vadeli Program ile Orta Vadeli Mali Planda yer alan politika önceliklerini, makroekonomik göstergeleri ve ödenek tavanlarını esas almak suretiyle, çok yıllık bütçeleme anlayışına uygun olarak kendi kurumsal önceliklerini belirleyecek ve 2013, 2014 ve 2015 yılları için bütçe tekliflerini sunacaklardır. Kamu idarelerinin ödenek teklif tavanları belirlenirken, makroekonomik göstergeler ile Orta Vadeli Programda belirlenen politika öncelikleri, kamu idarelerinin ihtiyaçları ve yürüttükleri önemli faaliyet ve projeler dikkate alınmıştır.

| ÜST POLİTİKA BELGELERİ | |
|---|--|
| PLANLAR | PROGRAMLAR |
| Kalkınma Planı | Yıllık Program |
| Hükümet Programı Eylem Planı | Kamu Yatırım Programı |
| Ulusal Çevre Eylem Planı | Katılım Öncesi Ekonomik Programı |
| Bilgi Toplumu Stratejisi ve Eylem Planı | Orta Vadeli Program |
| Orta Vadeli Mali Plan | Türkiye'nin AB Müktesebatına Uyum Programı |
| SEKTÖR BELGELERİ | |
| Türkiye'nin Yükseköğretim Stratejisi | TUBİTAK Vizyon:2023 -Eğitim ve İnsan Kaynakları Raporu |

2- Trakya Üniversitesinin Temel Politikası ve Öncelikleri

Temel Politika: Trakya üniversitesi misyon ve vizyonuna bağlı olarak, aklın ve bilimin yol göstericiliğinde, bilimsel değerler ışığında; insanlığa hizmet etmeyi ilke edinen, rasyonel düşünceyi temel alan, donanımlı bilim insanı ve öğrenciler yetiştirmek, çağdaş, bilimsel, teknolojik, sanatsal gelişmeye katkıda bulunacak araştırmalar yapmak ve bunları toplumun yararına sunmayı temel politika olarak kabul etmiştir. Bu anlayış çerçevesinde üniversitenin politikaları belirlenmiştir.

- Düşünme, algılama ve problem çözme yeteneği gelişmiş, yeni fikirlere açık, özgüven ve sorumluluk duygusuna sahip, milli kültürü özümsemiş, bilgi toplumu insanını yetiştirmek
- Üniversitemiz Avrupa Yüksek Öğrenim Alanı ve Avrupa Araştırma Alanı'na uyumu sağlamak amacıyla SOCRATES/Erasmus, Leonardo da Vinci (LdV) ve Lingua programlarına etkin bir şekilde katılacaktır.
- Temelde amacı sosyal ve ekonomik kalkınmayı sağlamak üzere bilimsel ve teknolojik araştırma kapasitesini arttırmak olan AB 7.Çerçeve Programına etkin bir şekilde katılım sağlanacaktır.
- Eğitimde kalite, verimlilik ve rekabeti artırmaya yönelik olarak gerekli tedbirler alınacaktır.
- Eğitim müfredatı gözden geçirilerek, gerekli güncellemelere devam edilecek, ihtiyaç duyulan alanlarda hizmetçi eğitim faaliyetleri yapılacaktır.
- Tüm eğitim birimlerimizde donanım ihtiyacı karşılanacak, fiziki altyapı geliştirilecektir.
- Eğitimde bilgi teknolojilerinin kullanımı yaygınlaştırılacak ve etkin hale getirilecektir.
- Eğitim-öğretimde kalite güvence sisteminin Bologna sürecine uygun olarak planlanması ve uygulanması sağlanacaktır.
- Uzaktan Eğitim ve Sürekli Eğitim Merkezleri etkin hale getirilecektir.
- Öğrencilerin fiziksel ve sosyal ihtiyaçlarının karşılanması sağlanacaktır.
- Öğrencilerin eğitim süreci ve sonrasında iş yaşamı ortamlarına hazırlanmaları sağlanacaktır.
- Evrensel değerlere, bölgesel ve ulusal kalkınmaya katkısı olan projelere ve AR-GE çalışmalarına ağırlık verilecektir
- Teknopark geliştirilecektir.
- Bölgenin sosyal, kültürel ve ekonomik problemlerinin çözüm sürecine katkı sağlayacak çalışmalarda bulunmak.
- Sanayi ve hizmet kuruluşlarıyla işbirliği sağlayarak bölgenin kalkınmasına katkıda bulunmak
- Tarihi, Doğal, Kültürel ve Sosyal yaşam güzelliklerinin korunmasına ve sürdürülmesine katkıda bulunmak
- Ağaçlandırma ve yeşil alanların korunmasına yönelik çalışmalara destek vermek
- Çevrenin korunmasına yönelik toplum bilincinin geliştirilmesine yönelik akademik ve bilimsel faaliyetlerde öncü olmak.
- Yönetim bilgi sistemlerinin kurulması ve geliştirilmesi sağlanacaktır.
- Üniversitemiz Sağlık Araştırma ve Uygulama Merkezi'nin verimli ve tercih edilir olması sağlanacaktır.
- Akreditasyon çalışmaları tüm birimlere yayılacak ve toplam kalite anlayışı hakim kılınacaktır.

III. FAALİYETLERE İLİŞKİN BİLGİ VE DEĞERLENDİRMELER

- **MALİ BİLGİLER**
- **PERFORMANS BİLGİLERİ**

III. FAALİYETLERE İLİŞKİN BİLGİ VE DEĞERLENDİRMELER

A. Mali Bilgiler

1. Bütçe Yapısı ve Kapasitesi

Üniversitemiz 5018 sayılı Kanununa ekli II sayılı cetvelde yer alan özel bütçeli kuruluşlar arasında sayılmaktadır. Özel bütçe aynı kanuna göre, “Bir bakanlığa bağlı veya ilgili olarak belirli bir kamu hizmetini yürütmek üzere kurulan, gelir tahsis edilen, bu gelirlerden harcama yapma yetkisi verilen, kuruluş ve çalışma esasları özel kanunla düzenlenen kamu idaresinin bütçesidir” şeklinde tanımlanmıştır. Aşağıdaki tabloda Yüksek Öğretim Kurumu ve üniversitelerin son 7 yıla ait kesintili başlangıç ödeneklerinin toplamı ile Trakya Üniversitesinin kesintili başlangıç ödeneği ve toplam ödenek içindeki payına ilişkin bilgiler yer almaktadır. Buna göre Yüksek Öğretim Kurumu ve üniversitelerin kesintili başlangıç ödenekleri toplamı 2007 yılında 6.586.692 TL iken 2013 yılında bu rakam yaklaşık % 143'lük bir artışla 15.227.761 TL olmuştur. Üniversitemizin kesintili başlangıç ödeneği ise 2007 yılında 87.145 TL iken, 2013 yılında bu rakam yaklaşık % 148'lik bir artışla 178.653 TL'ye ulaşmıştır. Ancak Trakya Üniversitesinin kesintili başlangıç ödeneklerinde meydana gelen bu artışa karşılık, toplam kesintili başlangıç ödeneği içindeki payı sürekli düşmüştür. Yüksek Öğretim Kurumu ile üniversitelerin toplam kesintili başlangıç ödeneği içindeki payımız 2007 yılında % 1,32 iken, devam eden yıllarda düşüş trendi içine girmiş ve 2013 yılında bu oran % 1,1'e inmiştir.

Kesintili Başlangıç Ödeneklerinin Yıllar İtibarıyla Gelişimi (2007-2013)

(1000 TL)

| AÇIKLAMA | 2007 | 2008 | 2009 | 2010 | 2011 | 2012 | 2013 |
|------------------------|-----------|-----------|-----------|-----------|------------|------------|------------|
| YÖK ve Üniversiteler | 6.586.692 | 7.318.284 | 8.772.719 | 9.355.457 | 11.503.928 | 14.783.415 | 15.227.761 |
| Trakya Üni. | 87.145 | 92.722 | 105.466 | 108.988 | 133.407 | 148.402 | 178.653 |
| TÜ Toplamdaki Payı (%) | 1,32 | 1,27 | 1,20 | 1,16 | 1,16 | 1 | 1,1 |

Yılsonu ödenekleri açısından da durum hemen hemen aynıdır. Aşağıdaki tablo incelendiğinde, Yüksek Öğretim Kurumu ile üniversitelerin son 6 yıla ait yılsonu ödenek toplamı ile Trakya Üniversitesinin yılsonu ödenek toplamı sürekli artmış, toplam yılsonu ödeneği içindeki Trakya Üniversitesi payı 2008 yılında % 1,19 civarlarında seyreden bu oran, 2013 yılında % 1,32 olmuştur.

Yıl Sonu Ödeneklerinin Yıllar İtibarıyla Gelişimi (2008-2013)

| AÇIKLAMA | 2008 | 2009 | 2010 | 2011 | 2012 | 2013 |
|----------------------------|-----------|-----------|------------|------------|------------|------------|
| YÖK ve Üniversiteler | 8.508.671 | 9.961.829 | 11.497.406 | 14.486.108 | 14.783.415 | 15.227.761 |
| Trakya Üniversitesi | 101.758 | 118.149 | 140.088 | 168.942 | 169.437 | 202.297 |
| TÜ'nün Toplamdaki Payı (%) | 1,19 | 1,19 | 1,21 | 1,16 | 1,14 | 1,32 |

2. Mali Kaynaklar

Üniversitemizin mali kaynakları; hazineden alınan katkı dışında, öğrenci harçları, döner sermaye gelirleri, taşınmaz mal kira gelirleri, alınan bağış ve yardımlar ile özel gelirlerden oluşmaktadır. 2013 yılı bütçesinin; % 84,09'u hazine yardımı, % 15,05'i ise öz gelirlerden oluşmuştur.

Trakya Üniversitesi Mali Kaynakları (2011-2013)

| Yıllar İtibariyle Üniversitemizin Mali Kaynakları (TL) | | | | | | |
|--|-----------------------|--------------|-----------------------|-------------|-----------------------|--------------|
| Mali Kaynak | 2011 | | 2012 | | 2013 | |
| | Bütçe Geliri Tutarı | (%) | Bütçe Geliri Tutarı | (%) | Bütçe Geliri Tutarı | (%) |
| Alınan Bağış ve Yard. | 134.723.230,38 | 82,16 | 130.317.000 | 81,6 | 150.635.683 | 84,09 |
| Hazine Yardımı | 134.723.230,38 | | 130.317.000 | | 150.635.683 | |
| Öz Gelir | 29.256.142,87 | 17,84 | 29.446.455,96 | 18,4 | 26.694.964,32 | 15,05 |
| Bil. Araş. ve Döşe Payı | 5.880.313,54 | 3,58 | 4.873.749,15 | 3,1 | 5.016.667,08 | 2,83 |
| Kira Geliri | 1.847.648,07 | 1,13 | 2.720.931,88 | 1,7 | 2.086.787,61 | 1,18 |
| SKS Geliri | 8.705.272,05 | 5,30 | 9.744.079,63 | 6,1 | 8.643.140 | 4,87 |
| İkinci Öğretim | 7.776.150,33 | 4,75 | 8.614.299,95 | 5,4 | 7.854.739 | 4,43 |
| Yaz Okulu | 816.876,40 | 0,50 | 794.815,43 | 0,5 | 436.388 | 0,25 |
| Diğer Öz Gelir | 4.229.882,48 | 2,58 | 2.698.579,92 | 1,7 | 2.657.242,63 | 1,50 |
| Toplam | 163.979.373,25 | 100 | 159.763.455,96 | 100 | 177.330.647,73 | 100 |

3. Gelir-Gider Dengesi

Üniversitemizin son üç yıla ait (2011-2013) kesinleşmiş bütçe gelir ve gider rakamlarına göre, bütçemiz 2013 yılında önceki yıllardan devredilen ödeneklerden dolayı gider fazlası oluşmuştur.

Trakya Üniversitesi Bütçe Gelir- Gider Dengesi (2011-2013)

| Açıklama | 2011 | 2012 | 2013 |
|---------------------|-------------|-------------|----------------|
| Toplam Bütçe Geliri | 163.979.373 | 159.763.455 | 177.330.647,73 |
| Toplam Bütçe Gideri | 158.162.627 | 159.398.904 | 179.384.430,65 |
| Gelir/Gider Farki | 5.816.746 | 364,551 | -2.053.782,92 |

4. Bütçe Uygulama Sonuçları

4.1. Bütçe Giderleri

Üniversitemizin bütçe ödenekleri, özellikle son on yıllık dönem içerisinde ülkemizin içinde bulunduğu ekonomik gelişmeler ışığında önemli bir artış göstermiştir. Örneğin 2002 yılında bütçemiz 55.401.094 TL iken, aradan geçen 11 yıllık sürede, bu rakam; yaklaşık 4 kat artarak 2013 yılında 196.969.644 TL'lik bir düzeye ulaşmıştır.

Trakya Üniversitesi Bütçe Ödenekleri/Giderleri (2000-2011)

| | Yıllar | Toplam Ödenek (TL) | Toplam Harcama (TL) | Harcama Oranı (%) |
|----|--------|--------------------|---------------------|-------------------|
| 1 | 2002 | 55.401.094 | 52.416.275 | 95 |
| 2 | 2003 | 64.316.794 | 59.660.656 | 93 |
| 3 | 2004 | 76.515.449 | 69.801.345 | 91 |
| 4 | 2005 | 86.694.797 | 80.733.644 | 93 |
| 5 | 2006 | 94.567.512 | 82.189.459 | 87 |
| 6 | 2007 | 99.729.260 | 89.487.372 | 90 |
| 7 | 2008 | 101.758.801 | 87.681.003 | 86 |
| 8 | 2009 | 118.149.438 | 108.022.265 | 91 |
| 9 | 2010 | 140.088.396 | 131.158.086 | 94 |
| 10 | 2011 | 168.941.647 | 158.162.627 | 94 |
| 11 | 2012 | 169.437.870 | 159.398.904 | 94 |
| 12 | 2013 | 196.969.644 | 179.384.430 | 91 |

Üniversitemizin 2013 yılı bütçe başlangıç ödeneği 178.653.000 TL' dir. Yıl içerisinde başlangıç ödeneğine ödenek ekleme, yedek ödenekten aktarma ve kurum içi aktarma yapılmış olup, yıl sonu ödenek toplamı 202.296.080 TL olarak gerçekleşmiştir. Bu ödeneğin 179.384.241 TL'si harcanmış, 22.911.839 TL'lik kısmı ise harcanmamıştır. 2013 yılı bütçe uygulama sonuçlarına ilişkin tablo aşağıda verilmiştir.

| Kurumsal Sınıf | Finans Tipi | Ekonomik Sınıf | 2013 YILI | | | | | | |
|----------------|-------------|----------------|-----------|----|-------------------|-------------------------|------------------|--------------------|---------------|
| | | | I | II | Başlangıç Ödeneği | Eklene(+) Düşülen(-) | Yıl Sonu Ödeneği | Yıl Sonu Harcaması | Yılsonu Kalan |
| 38 | 14 | 2 | 01 | 1 | 94.864.000 | 2.523.630 | 97.387.630 | 94.910.339 | 2.477.290 |
| 38 | 14 | 2 | 01 | 2 | 1.083.000 | 1.198.000 | 2.281.000 | 2.259.184 | 21.816 |
| 38 | 14 | 2 | 01 | 3 | 278.000 | -2500 | 275.500 | 229.875 | 45.625 |
| 38 | 14 | 2 | 01 | 4 | 1.493.000 | - | 1.493.000 | 1.134.256 | 358.744 |
| 38 | 14 | 2 | 01 | 5 | 635.000 | -8000 | 627.000 | 605.165 | 21.835 |
| 38 | 14 | 2 | 02 | 1 | 17.236.000 | 187.120 | 17.423.120 | 17.248.400 | 174.720 |
| 38 | 14 | 2 | 02 | 2 | 214.000 | 253100 | 467.100 | 455.439 | 11.661 |
| 38 | 14 | 2 | 02 | 3 | 45.000 | -2500 | 42.500 | 41.314 | 1.186 |
| 38 | 14 | 2 | 02 | 4 | 292.000 | -52600 | 239.400 | 209.523 | 29.877 |
| 38 | 14 | 2 | 02 | 5 | 15.000 | -3000 | 12000 | 11583 | 417 |
| 38 | 14 | 2 | 03 | 1 | 59.000 | 14000 | 73.000 | 27597 | 45.403 |
| 38 | 14 | 2 | 03 | 2 | 14398.000 | 6.646.984 | 21.044.984 | 13.686.068 | 7.358.916 |
| 38 | 14 | 2 | 03 | 3 | 956.000 | 942.652 | 1.898.652 | 1.178.657 | 719.995 |
| 38 | 14 | 2 | 03 | 4 | 223.000 | - | 223.000 | 202.029 | 20.971 |
| 38 | 14 | 2 | 03 | 5 | 5.799.000 | 1.048.464 | 6.847.464 | 6.215.511 | 31.953 |
| 38 | 14 | 2 | 03 | 6 | 45.000 | 25.000 | 70.000 | 60.358 | 9.642 |
| 38 | 14 | 2 | 03 | 7 | 815.000 | 3.225.745 | 4.040.745 | 3.139.584 | 901.161 |
| 38 | 14 | 2 | 03 | 8 | 283.000 | 800.202 | 1.083.202 | 363.229 | 719.973 |
| 38 | 14 | 2 | 03 | 9 | - | 15.000 | 15.000 | 13.849 | 1.151 |
| 38 | 14 | 2 | 05 | 1 | 2.753.000 | - | 2.753.000 | 2.728.487 | 24.513 |
| 38 | 14 | 2 | 05 | 2 | - | - | - | - | - |
| 38 | 14 | 2 | 05 | 3 | 800.000 | - | 800.000 | 757.154 | 42.846 |

| | | | | | | | | | |
|---------------------|----|---|----|---|--------------------|-------------------|--------------------|--------------------|-------------------|
| 38 | 14 | 2 | 05 | 4 | - | 500 | 500 | 360 | 140 |
| 38 | 14 | 2 | 05 | 6 | 7.000 | - | 7000 | 6.333 | 667 |
| 38 | 14 | 2 | 06 | 1 | 11.013.000 | 4.938.523 | 15.951.523 | 13.517.294 | 2.434.229 |
| 38 | 14 | 2 | 06 | 2 | 247.000 | - | 247.000 | 209.0000 | 38.000 |
| 38 | 14 | 2 | 06 | 3 | 340.000 | -57240 | 282.760 | 263.345 | 19.415 |
| 38 | 14 | 2 | 06 | 4 | 550.000 | - | 550.000 | 193.432 | 356.568 |
| 38 | 14 | 2 | 06 | 5 | 16.950.000 | -82.000 | 16.868.000 | 11.007.508 | 5.860.492 |
| 38 | 14 | 2 | 06 | 7 | 7.260.000 | 2.032.000 | 9.929.000 | 8.709.367 | 582.633 |
| 38 | 14 | 2 | 07 | 1 | - | - | - | - | - |
| Genel Toplam | | | | | 178.653.000 | 23.643.080 | 202.296.080 | 179.384.241 | 22.911.839 |

Ekonomik sınıflandırma bazında 2013 yılı bütçe giderlerinin % 55'ini personel giderleri oluşturmaktadır. Geri kalan kısmının % 20'sini sermaye giderleri, % 1,99'unu cari transferler, % 12,64'ünü mal ve hizmet alım giderleri, % 9,96'sını sosyal güvenlik primi giderleri ve % 20,35'ini sermaye transferleri oluşturmaktadır.

Trakya Üniversitesi 2013 Yılı Bütçe Giderleri (Ekonomik Sınıflandırma)

| Eko. Kodu | Açıklama | Ödenek Hareketleri | | | | |
|---------------------|-------------|--------------------|-------------------|--------------------|--------------------|-------------------------|
| | | Başlangıç Ödeneği | Eklenen+ Düşülen- | Toplam Ödenek | Bütçe Giderleri | Top.Büt. Gid. Oranı (%) |
| 01 | Personel G. | 98.353.000 | 3.711.130 | 102.064.130 | 99.138.820 | 55,05 |
| 02 | SGK P. G. | 17.802.000 | 382.120 | 18.184.120 | 17.966.261 | 9,96 |
| 03 | Mal Hiz.Al. | 22.578.000 | 12.718.047 | 35.296.047 | 24.887.065 | 12,64 |
| 05 | Cari Trans. | 3.560.000 | 500 | 3.560.500 | 3.492.335 | 1,99 |
| 06 | Sermaye G. | 36.360.000 | 6.831.283 | 43.191.283 | 33.899.948 | 20,35 |
| Genel Toplam | | 178.653.000 | 23.643.080 | 202.296.080 | 179.384.429 | 100 |

2013 yılı bütçe giderlerinin fonksiyonel sınıflandırma dağılımı incelendiğinde, toplam harcama miktarının % 71,91'ini eğitim hizmetleri oluşturmaktadır. Geri kalan kısmın % 13,72'sini sağlık hizmetleri, % 10,71'ini genel kamu hizmetleri, % 2,34'ünü kamu düzeni ve güvenlik hizmetleri ve % 1,31'ini dinlenme, kültür ve din hizmetleri oluşturmaktadır.

Trakya Üniversitesi 2013 Yılı Bütçe Giderleri (Fonksiyonel Sınıflandırma)

| Açıklama | 2013 Yılı | | | |
|------------------------------------|------------------------|--------------------|--------------------|---------------------------------|
| | Kesintili Baş. Ödeneği | Toplam Ödenek | Bütçe Gideri | Toplam Bütçe Giderine Oranı (%) |
| Genel Kamu Hizmetleri | 17.144.000 | 19.855.750 | 19.214.198 | 10,71 |
| Kamu Düzeni ve Güvenlik Hizmetleri | 4.695.000 | 4.372.000 | 4.198.966 | 2,34 |
| Sağlık Hizmetleri | 21.471.000 | 26.670.000 | 24.617.088 | 13,72 |
| Dinlenme, Kültür ve Din Hizmetleri | 3.598.000 | 2.371.000 | 2.357.196 | 1,31 |
| Eğitim Hizmetleri | 131.745.000 | 149.027.330 | 128.996.981 | 71,91 |
| Genel Toplam | 178.653.000 | 202.296.080 | 179.384.429 | 100 |

Giderlerin İdari Birimlere Göre Dağılımı

| İdari Birimler | 2013 Bütçe (TL) | 2013 Revize Bütçe (TL) | 2013 Gerçekleşme (TL) |
|-----------------------------------|-------------------|------------------------|-----------------------|
| Özel Kalem (Rektörlük) | 16.646.000 | 16.857.776 | 16.039.860 |
| Özel Kalem (Genel Sekreterlik) | 5.853.000 | 5.605.000 | 5.077.574 |
| Hukuk Müşavirliği | 463.000 | 389.000 | 366.325 |
| İdari ve Mali İşler Daire Başk. | 9.447.000 | 14.872.433 | 12.164.089 |
| Personel Daire Başkanlığı | 4.169.000 | 4.604.100 | 4.567.777 |
| Kütüphane ve D. Daire Başk. | 1.338.000 | 1.511.000 | 1.509.082 |
| Sağlık Kültür ve Spor Daire Başk. | 12.317.000 | 13.271.000 | 9.517.095 |
| Bilgi İşlem Daire Başk. | 405.000 | 462.000 | 447.331 |
| Yapı İşleri ve Teknik Daire Başk. | 23.229.000 | 24.279.000 | 17.958.123 |
| Öğrenci İşleri Daire Başk. | 371.000 | 366.500 | 364.546 |
| Strateji Geliştirme Daire Başk. | 785.000 | 754.000 | 735.252 |
| İç Denetim Birimi | 232.000 | 158.000 | 144.735 |
| Sağlık Uyg. ve Araş. Hastanesi | 21.471.000 | 27.850.000 | 25.796.907 |
| Toplam | 93.726.000 | 110.979.809 | 94.688.696 |

Araştırma Giderlerinin Yıllar İtibarıyla Dağılımı (TL)

| Giderler | 2011 | 2012 | 2013 |
|------------------------------------|---------------------|------------------|------------------|
| BAP (Bilimsel Araştırma Projeleri) | 4.296.345.000 | 4.198.000 | 4.199.000 |
| Merkezi Araştırma Laboratuvarı | 3.000.000.000 | 2.513.000 | 3.409.000 |
| Toplam | 7.296.345,00 | 6.711.000 | 7.608.000 |

Öğrenci İle İlgili Giderler (TL)

| Giderler | 2011 | 2012 | 2013 |
|----------------|---------------------|------------------|------------------|
| Sağlık | 490.860,19 | 7.000 | 24.840 |
| Beslenme | 3.290.920,58 | 2.723.000 | 2.410.096 |
| Kültür ve Spor | 1.142.789,99 | 1.726.000 | 1.498.027 |
| Diğer Giderler | 3.917.296,72 | 3.962.000 | 4.181.288 |
| Toplam | 8.841.867,48 | 8.418.000 | 8.114.251 |

Trakya Üniversitesi Öğrenci Maliyetleri

| Giderler | Toplam Bütçe | Öğrenci Sayısı | Maliyeti |
|---|--------------|----------------|----------|
| Trakya Üniversitesi Öğrenci Maliyetleri | 179.384.429 | 37.116 | 5.841,64 |

Enstitü/ Fakülte/ Yüksekokul/ Konservatuvar/ Meslek Yüksekokulu Bütçesi ve Öğrenci Maliyetleri

| Fakülteler | 2013 Bütçe | 2013 Revize Bütçe | 2013 Gerçekleşme | Öğrenci Sayısı | Öğrenci Maliyeti |
|--------------------------------------|-------------------|-------------------|-------------------|----------------|------------------|
| Tıp Fakültesi | 24.214.000 | 23.925.400 | 23.855.610 | 1181 | 20.200 |
| Fen Fakültesi | 7.731.000 | 7.856.040 | 7.417.387 | 1244 | 5.963 |
| Diş Hekimliği Fakültesi | 824.000 | 466.000 | 428.656 | 0 | 0 |
| Edebiyat Fakültesi | 5.540.000 | 6.026.720 | 5.614.631 | 2573 | 2.182 |
| Mühendislik Fakültesi | 3.337.747 | 3.321.747 | 3.106.135 | 2064 | 1.505 |
| Eğitim Fakültesi | 6.767.000 | 7.639.880 | 7.298.713 | 3984 | 1.832 |
| İktisadi ve İdari Bilimler Fakültesi | 5.685.000 | 7.691.721 | 5.928.308 | 4539 | 1.306 |
| Güzel Sanatlar Fakültesi | 972.000 | 1.080.100 | 1.073.367 | 229 | 4.687 |
| Sağlık Bilimleri Fakültesi | 1.618.000 | 1.618.500 | 1.602.443 | 1032 | 1.553 |
| İlahiyat Fakültesi | 99.000 | 856.000 | 853.780 | 95 | 8.987 |
| Mimarlık Fakültesi | 1.717.064 | 1.202.064 | 1.176.189 | 611 | 1.925 |
| Eczacılık Fakültesi | 720.000 | 560.700 | 552.908 | 42 | 13.164 |
| Toplam | 59.224.811 | 62.244.872 | 58.938.127 | 17.594 | 33.499 |

| YO/MYO/Devlet Konservatuvarı | 2013 Bütçe | 2013 Revize Bütçe | 2013 Gerçekleşme | Öğrenci Sayısı | Öğrenci Maliyeti |
|---------------------------------|-------------------|-------------------|-------------------|----------------|------------------|
| Kırkpınar Beden E. ve Spor YO | 1.634.000 | 1.750.790 | 1.548.266 | 1138 | 1.361 |
| Yabancı Diller YO | 939.000 | 931.110 | 717.180 | 0 | 0 |
| Uygulamalı Bilimler YO | 1.277.000 | 1.476.330 | 1.090.363 | 1212 | 900 |
| Yusuf Çapraz Uyg. Bil. YO | 1.186.000 | 1.388.400 | 1.380.774 | 1412 | 978 |
| Uzunköprü Uyg. Bil. YO | 99.000 | 62.000 | 54.928 | 58 | 947 |
| Devlet Konservatuvarı | 1.853.000 | 1.816.900 | 1.804.534 | 41 | 44.013 |
| Edirne Sosyal Bilimler MYO | 2.317.000 | 2.473.470 | 2.062.376 | 2446 | 843 |
| Edirne Teknik Bilimler MYO | 3.576.000 | 3.941.840 | 3.650.787 | 3206 | 1.139 |
| Sağlık Hizmetleri MYO | 1.256.000 | 1.144.900 | 1.136.553 | 840 | 1.353 |
| Şehit Ressam H. Rıza G. San MYO | 216.930 | 80.430 | 65.861 | 631 | 104 |
| Uzunköprü MYO | 1.441.000 | 1.555.300 | 1.362.238 | 1504 | 906 |
| Havsa MYO | 1.292.000 | 1.527.560 | 1.334.400 | 1574 | 848 |
| Arda MYO | 689.000 | 589.500 | 577.971 | 274 | 2.109 |
| Tunca MYO | 812.000 | 900.530 | 685.794 | 654 | 1.049 |
| Keşan MYO | 1.769.000 | 1.685.810 | 1.434.325 | 1326 | 1.082 |
| İpsala MYO | 1.096.000 | 1.195.790 | 959.581 | 898 | 1.069 |
| TOPLAM | 21.452.930 | 22.520.660 | 19.865.931 | 17.214 | 58.699 |

| Enstitüler | 2013 Bütçe | 2013 Revize Bütçe | 2013 Gerçekleşme | Öğrenci Sayısı | Öğrenci Maliyeti |
|----------------------------|------------------|-------------------|------------------|----------------|------------------|
| Fen Bilimleri Enstitüsü | 1.417.000 | 1.155.000 | 1.127.838 | 672 | 1.678 |
| Sağlık Bilimleri Enstitüsü | 398.000 | 444.500 | 438.548 | 182 | 2.409 |
| Sosyal Bilimler Enstitüsü | 1.320.000 | 1.755.280 | 1.544.030 | 1454 | 1.061 |
| Balkan Araştırma Enstitüsü | 228.000 | 262.000 | 254.089 | 0 | 0 |
| TOPLAM | 3.363.000 | 3.616.780 | 3.364.505 | 2.308 | 5.149 |

4.2. Bütçe Gelirleri

2013 yılına 178.653.000 TL bütçe gelir tahmini ile başlayan Üniversitemiz, mali yıl sonunu 177.330.647 TL gelir gerçekleşmesi ile tamamlamıştır. Elde edilen gelirler içinde en büyük pay 155.521.000 TL ile Yardım ve Bağışlar (Hazine Yardımı) olmuştur. Bunu 14.027.000 TL ile Teşebbüs ve Mülkiyet Gelirleri ve 9.105.000 TL ile Diğer Gelirler takip etmektedir.

| I | II | III | IV | Açıklama | Planlanan Bütçe Geliri | Gerçekleşen Bütçe Geliri | Gerçekleşme Oranı % |
|-----------|----|-----|----|---|------------------------|--------------------------|---------------------|
| 03 | | | | Teşebbüs ve Mülkiyet Gelirleri | 14.027.000 | 14.807.514 | 105,5 |
| | 01 | 01 | 01 | Şartname, Basılı Evrak, Form Satış Gelirleri | 5.000,00 | 24.610,00 | 492,20 |
| | | 02 | 29 | Örgün ve Yaygın Öğretimden Elde Ed. Gel. | 2.417.000,00 | 1.312.897,57 | 54,32 |
| | | | 31 | İkinci Öğretimden Elde Edilen Gelirler | 8.092.000,00 | 8.453.752,07 | 104,47 |
| | | | 32 | Yaz Okulu Gelirleri | 327.000,00 | 436.387,51 | 133,45 |
| | | | 33 | Tezsiz Yüksek Lisans Gelirleri | 301.000,00 | 260.078,81 | 86,40 |
| | | | 34 | Tezli Yüksek Lisans Gelirleri | 20.000,00 | 52.625,00 | 263,13 |
| | | | 35 | Doktora Gelirleri | 1.000,00 | 25.106,00 | 2.510,60 |
| | | | 40 | Otopark İşletmesi Gelirleri | 200.000,00 | 136.516,87 | 68,26 |
| | | | 45 | Uzaktan Öğretimden Elde Edilen Gelirler | 341.000,00 | 368.842,08 | 108,16 |
| | | | 99 | Diğer hizmet gelirleri | 2.005.000,00 | 1.786.427,92 | 89,10 |
| | 06 | 01 | 01 | Lojman Kira Gelirleri | 220.000,00 | 248.110,77 | 112,78 |
| | | | 99 | Diğer Ta;ınmaz Kira Gelirleri | 98.000,00 | 1.702.159,97 | 1.736,90 |
| 04 | | | | Alınan Bağış ve Yardımlar | 155.521.000 | 150.635.638 | 96,85 |
| | 02 | 01 | 01 | Hazine yardımı | 122.352.000,00 | 128.003.000,00 | 104,62 |
| | | 02 | 01 | Hazine yardımı | 33.169.000,00 | 21.129.547,00 | 63,70 |
| | 04 | 01 | 03 | Kurumlardan Alınan şartlı Bağışve Yardımlar | 0,00 | 513.893,06 | 0,00 |
| | | | 04 | Kişilerden Alınan şartlı Bağışve Yardımlar | 0,00 | 10.000,00 | 0,00 |
| | | 02 | 03 | Kurumlardan Alınan şartlı Bağış ve Yardımlar | 0,00 | 350.000,00 | 0,00 |
| | 05 | 01 | 10 | YÖK Öğretim Üyesi Yet. Programı Destekleri | 0,00 | 621.773,20 | 0,00 |
| | | | 11 | YÖK yurtdışı destekler | 0,00 | 7.470,15 | 0,00 |
| 05 | | | | Diğer Gelirler | 9.105.000 | 11.887.449 | 130,55 |
| | 01 | 09 | 01 | Kişilerden Alacaklar Faizleri | 15.000,00 | 47.520,80 | 316,81 |
| | | | 03 | Mevduat Faizleri | 350.000,00 | 876.506,57 | 250,43 |
| | | | 99 | Diğer Faizler | 10.000,00 | 36.207,05 | 362,07 |
| | 02 | 06 | 16 | Araştırma Projeleri Gelirleri Payı | 4.109.000,00 | 5.016.667,08 | 122,09 |
| | 03 | 02 | 99 | Diğer İdari Para Cezaları | 0,00 | 5.577,50 | 0,00 |
| | | 09 | 99 | Yukarıda Tanımlanmayan Diğer Para Cezaları | 2.000,00 | 57.606,06 | 2.880,30 |
| | 09 | 01 | 01 | İrat Kaydedilecek Nakdi Teminatlar | 5.000,00 | 3.828,00 | 76,56 |
| | | | 06 | Kişilerden Alacaklar | 60.000,00 | 320.644,13 | 534,41 |
| | | | 19 | Öğrenci Katkı Payı Telafi Gelirleri | 4.539.000,00 | 5.046.736,00 | 111,19 |
| | | | 99 | Yukarıda Tanımlanmayan Diğer Çeşitli Gelirler | 15.000,00 | 476.156,56 | 3.174,38 |
| | | | | Genel Toplam | 178.653.000,00 | 177.330.647,73 | 99,26 |

178.653.000 TL bütçe geliri öngörüsüne karşılık yılsonunda 177.330.647 TL tutarında bütçe geliri tahsilatı yapılan Üniversitemizde, aynı dönem içinde 169.287.000 TL gelir tahakkuku verilmiştir. Gelir tahakkukunun tahsilata dönüşme oranı % 88 olarak gerçekleşmiştir.

Trakya Üniversitesi Bütçe Gelirleri Tahakkuku/Tahsilatı (2003-2013)

| Yıl | Net Tahakkuk | Net Tahsil | Gerçekleşme Oranı (%) |
|------|--------------|-------------|-----------------------|
| 2003 | 70.529.705 | 64.266.160 | 91,1 |
| 2004 | 82.621.326 | 68.254.656 | 82,6 |
| 2005 | 89.939.018 | 85.059.584 | 94,6 |
| 2006 | 89.260.000 | 86.987.000 | 97 |
| 2007 | 94.085.728 | 88.812.749 | 94,4 |
| 2008 | 91.715.463 | 82.492.603 | 90 |
| 2009 | 115.558.029 | 114.972.400 | 99,5 |
| 2010 | 136.669.966 | 127.279.699 | 93 |
| 2011 | 167.415.036 | 163.979.373 | 98 |
| 2012 | 148.402.000 | 159.763.433 | 108 |
| 2013 | 169.287.000 | 149.132.547 | 88 |

4.2.Bütçe Uygulamaları

2013 YILI ÖZ GELİRLERDEN ŞARTLI BAĞIŞ KARŞILIĞI YAPILAN ÖDENEK KAYDI

| BİRİM | BÜTÇE TERTİBİ | | | | TUTAR (TL) | AÇIKLAMA |
|---------------------------|---------------|-------------|--------|----------|---------------|--|
| | KURUMSAL | FONKSİYONEL | FİNANS | EKONOMİK | | |
| Rektörlük (Özel Kalem) | 38.14.09.01 | 09.4.1.11 | 8 | 03.2 | 50.000,00 | 2547 Sayılı kanunun 39. Maddesi uyarınca öğretim görevlilerinin yurtdışına gönderilmesi için Yükseköğretim Kurulu Başkanlığından gelen şartlı bağış ve yardımlar |
| | 38.14.09.01 | 09.4.1.11 | 8 | 03.3 | 430.022,06 | |
| | 38.14.09.01 | 09.4.1.11 | 8 | 03.5 | 143.114,35 | |
| | 38.14.09.01 | 09.4.1.11 | 8 | 03.7 | 110.000,00 | |
| TOPLAM | | | | | 733.136,41 | |

| BİRİM | BÜTÇE TERTİBİ | | | | TUTAR (TL) | AÇIKLAMA |
|---|---------------|-------------|--------|----------|---------------------|--|
| | KURUMSAL | FONKSİYONEL | FİNANS | EKONOMİK | | |
| Sağlık Uygulama ve Araştırma Merkezi | 38.14.03.30 | 09.4.1.11 | 8 | 03.2 | 10.000,00 | Kişilerden Alınan Şartlı Bağış ve Yardımlar |
| | 38.14.03.30 | 09.4.1.11 | 8 | 06.7 | 350.000,00 | Kurumlardan alınan Şartlı Bağış ve Yardımlar |
| TOPLAM | | | | | 360.000,00 | |
| GENEL TOPLAM | | | | | 1.093.136,41 | |

2013 YILI ÖZ GELİRLERDEN LİKİT KARŞILIĞI YAPILAN ÖDENEK KAYDI

| BİRİM | BÜTÇE TERTİBİ | | | | TUTAR (TL) | AÇIKLAMA |
|---------------|---------------|-------------|--------|----------|---------------|---|
| | KURUMSAL | FONKSİYONEL | FİNANS | EKONOMİK | | |
| Tıp Fakültesi | 38.14.02.30 | 09.4.1.00 | 2 | 03.5 | 13.500,00 | Tıp Fakültesi bilimsel dergisinin basılması için yapılan ödenek kaydı |
| | | TOPLAM | | | 13.500,00 | |

| BİRİM | BÜTÇE TERTİBİ | | | | TUTAR (TL) | AÇIKLAMA |
|--|---------------|-------------|--------|----------|---------------|---|
| | KURUMSAL | FONKSİYONEL | FİNANS | EKONOMİK | | |
| Sağlık Uygulama ve Araştırma Merkezi (Hastane) | 38.14.03.30 | 07.3.1.00 | 2 | 06.1 | 909.000,00 | Makine Teçhizat Likit ödenek Kaydı(2012 Yılından Devreden Ödenek) |
| | 38.14.03.30 | 07.3.1.00 | 2 | 03.2 | 1.160.000,00 | Hastane Doğalgaz ödemesi İçin Yapılan Ödenek Kaydı |
| | 38.14.03.30 | 07.3.1.00 | 2 | 01.2 | 1.000,00 | 4/B Hemşire Maaş Ödemeleri İçin Yapılan Ödenek Kaydı |
| | 38.14.03.30 | 07.3.1.00 | 2 | 02.2 | 1.000,00 | 4/B Hemşire Maaş Ödemeleri İçin Yapılan Ödenek Kaydı |
| | | TOPLAM | | | 2.071.000,00 | |

| | | | | | | |
|-----------------------------|-------------|-----------|---|------|------------|---|
| Güzel Sanatlar Fakültesi | 38.14.06.47 | 09.4.1.00 | 2 | 03.2 | 131.000,00 | Güzel Sanatlar Fakültesinde Eğitim Öğretim hizmetlerinin yürütülebilmesi için |
| | 38.14.06.47 | 09.4.1.00 | 2 | 03.7 | 15.000,00 | mal ve hizmet alım giderlerini karşılamak üzere yapılan ödenek kaydı |
| | | TOPLAM | | | 146.000,00 | |

| | | | | | | |
|-----------------------|-------------|-----------|---|------|-----------|---|
| İlahiyat Fakültesi | 38.14.06.54 | 09.4.1.00 | 2 | 03.2 | 16.000,00 | İlahiyat Fakültesinde Eğitim Öğretim hizmetlerinin yürütülebilmesi için |
| | 38.14.06.54 | 09.4.1.00 | 2 | 03.3 | 25.000,00 | mal ve hizmet alım giderlerini karşılamak üzere yapılan ödenek kaydı |
| | | TOPLAM | | | 41.000,00 | |

| | | | | | | |
|--------------------|-------------|-----------|---|------|-----------|--|
| Mimarlık Fakültesi | 38.14.04.42 | 09.4.1.00 | 2 | 03.7 | 10.000,00 | Mal ve hizmet alım giderlerini karşılamak üzere yapılan ödenek kaydı |
| | | TOPLAM | | | 10.000,00 | |

| | | | | | | |
|----------------------|-------------|-----------|---|------|----------|--|
| Uzunköprü Uyg.Bil.YO | 38.14.06.95 | 09.4.1.00 | 2 | 03.3 | 5.000,00 | Mal ve hizmet alım giderlerini karşılamak üzere yapılan ödenek kaydı |
| | | TOPLAM | | | 5.000,00 | |



| BİRİM | BÜTÇE TERTİBİ | | | | TUTAR (TL) | AÇIKLAMA |
|---------------------------------|---------------|-------------|--------|----------|---------------|--|
| | KURUMSAL | FONKSİYONEL | FİNANS | EKONOMİK | | |
| Sağlık Bilimleri Enstitüsü | 38.14.02.00 | 09.4.2.00 | 2 | 03.7 | 2.500,00 | Mal ve hizmet alım giderlerini karşılamak üzere yapılan ödenek kaydı |
| | | TOPLAM | | | 2.500,00 | |
| Arda MYO | 38.14.05.11 | 09.4.1.00 | 2 | 03.7 | 15.000,00 | Mal ve hizmet alım giderlerini karşılamak üzere yapılan ödenek kaydı |
| | | TOPLAM | | | 15.000,00 | |
| Yabancı Diller YO | 38.14.06.83 | 09.4.1.00 | 2 | 03.2 | 54.000,00 | Doğalgaz Ödemesi İçin Yapılan Ödenek Kaydı |
| | | TOPLAM | | | 54.000,00 | |
| Teknolojik Araştırma Mrk. | 38.14.05.32 | 09.8.8.00 | 2 | 03.2 | 1.000,00 | Mal ve hizmet alım giderlerini karşılamak üzere yapılan ödenek kaydı |
| | | TOPLAM | | | 1.000,00 | |
| Rektörlük (Özel Kalem) | 38.14.09.01 | 09.9.9.00 | 2 | 03.6 | 25.000,00 | Temsil ve Tanıtma Giderleri İçin Yapılan Ödenek Kaydı |
| | | TOPLAM | | | 25.000,00 | |
| İdari ve Mali İşler Dai Bşk | 38.14.09.04 | 09.4.1.00 | 2 | 06.1 | 314.000,00 | Edebiyat Fakültesi ve Sağ.Hiz.MYO için devir olan ödenek için yapılan kayıt |
| | | TOPLAM | | | 314.000,00 | |
| İdari ve Mali İşler Dai.Bşk. | 38.14.09.04 | 01.3.9.06 | 2 | 03.1 | 14.000,00 | Rektörlük ve bağlı birimlerinin mal ve hizmet alımlarının karşılanabilmesi için yapılan ödenek kaydı |
| | 38.14.09.04 | 01.3.9.06 | 2 | 03.2 | 248.750,00 | |
| | 38.14.09.04 | 01.3.9.06 | 2 | 03.3 | 80.000,00 | |
| | 38.14.09.04 | 01.3.9.06 | 2 | 03.5 | 81.500,00 | |
| | 38.14.09.04 | 01.3.9.06 | 2 | 03.7 | 120.200,00 | |
| | 38.14.09.04 | 01.3.9.06 | 2 | 03.8 | 30.000,00 | |
| | | | TOPLAM | | | 574.450,00 |



| BİRİM | BÜTÇE TERTİBİ | | | | TUTAR (TL) | AÇIKLAMA |
|----------------------------|---------------|-------------|--------|----------|---------------|--|
| | KURUMSAL | FONKSİYONEL | FİNANS | EKONOMİK | | |
| OKULLAR | 38.14.00.01 | 09.4.1.07 | 2 | 01.1 | 0,00 | |
| | 38.14.00.01 | 09.4.1.07 | 2 | 02.1 | 66.120,00 | SGK prim ödemeleri için yapılan ödenek kaydı |
| | 38.14.00.01 | 09.4.1.07 | 2 | 03.2 | 1.090.960,00 | İkinci öğretim programı bulunan okullarımızın ihtiyaçları doğrultusunda mal ve hizmet alımlarının karşılanabilmesi için yapılan ödenek kaydı |
| | 38.14.00.01 | 09.4.1.07 | 2 | 03.3 | 51.960,00 | |
| | 38.14.00.01 | 09.4.1.07 | 2 | 03.5 | 91.140,00 | |
| | 38.14.00.01 | 09.4.1.07 | 2 | 03.7 | 593.370,00 | |
| | 38.14.00.01 | 09.4.1.07 | 2 | 03.8 | 347.340,00 | |
| İdari Mali İşler Dai. Bşk. | 38.14.09.04 | 09.4.1.07 | 2 | 06.1 | 1.678.283,00 | Üniversitemiz İhtiyaçları Doğrultusunda Yapılan Ödenek Kaydı |
| TOPLAM | | | | | 3.919.173,00 | |

| BİRİM | BÜTÇE TERTİBİ | | | | TUTAR (TL) | AÇIKLAMA |
|---------|---------------|-------------|--------|----------|---------------|---|
| | KURUMSAL | FONKSİYONEL | FİNANS | EKONOMİK | | |
| OKULLAR | 38.14.00.01 | 09.4.1.08 | 2 | 03.2 | 54.564,00 | Yaz okulu öğretim programı bulunan okullarımızın ihtiyaçları doğrultusunda mal ve hizmet alımlarının karşılanabilmesi için yapılan ödenek kaydı |
| | 38.14.00.01 | 09.4.1.08 | 2 | 03.7 | 82.285,00 | |
| | 38.14.00.01 | 09.4.1.08 | 2 | 03.8 | 10.262,00 | |
| TOPLAM | | | | | 147.111,00 | |

| BİRİM | BÜTÇE TERTİBİ | | | | TUTAR (TL) | AÇIKLAMA |
|---|---------------|-------------|--------|----------|---------------|--|
| | KURUMSAL | FONKSİYONEL | FİNANS | EKONOMİK | | |
| Rektörlük (Özel Kalem) Bilimsel Araştırma Projeleri | 38.14.09.01 | 09.8.8.01 | 2 | 03.2 | 725.160,00 | Bilimsel Araştırma Projelerinde kullanılmak üzere yapılan ödenek kaydı |
| | 38.14.09.01 | 09.8.8.01 | 2 | 03.3 | 16.000,00 | |
| | 38.14.09.01 | 09.8.8.01 | 2 | 03.5 | 50.000,00 | |
| | 38.14.09.01 | 09.8.8.01 | 2 | 03.7 | 803.720,00 | |
| | 38.14.09.01 | 09.8.8.01 | 2 | 06.7 | 288.000,00 | |
| TOPLAM | | | | | 1.882.880,00 | |



| BİRİM | BÜTÇE TERTİBİ | | | | TUTAR (TL) | AÇIKLAMA |
|-----------|---------------|-------------|--------|----------|---------------|--|
| | KURUMSAL | FONKSİYONEL | FİNANS | EKONOMİK | | |
| Tunca MYO | 38.14.07.09 | 09.4.1.14 | 2 | 01.1 | 0,00 | Uzaktan öğretim programı bulunan okulumuzun ihtiyaçları doğrultusunda mal ve hizmet alımlarının karşılanabilmesi için yapılan ödenek kaydı |
| | 38.14.07.09 | 09.4.1.14 | 2 | 03.2 | 41.630,00 | |
| | 38.14.07.09 | 09.4.1.14 | 2 | 03.3 | 5.800,00 | |
| | 38.14.07.09 | 09.4.1.14 | 2 | 03.5 | 13.040,00 | |
| | 38.14.07.09 | 09.4.1.14 | 2 | 03.7 | 66.130,00 | |
| | 38.14.07.09 | 09.4.1.14 | 2 | 03.8 | 3.430,00 | |
| TOPLAM | | | | | 130.030,00 | |

| BİRİM | BÜTÇE TERTİBİ | | | | TUTAR (TL) | AÇIKLAMA |
|---------------------------|---------------|-------------|--------|----------|---------------|---|
| | KURUMSAL | FONKSİYONEL | FİNANS | EKONOMİK | | |
| Sosyal Bilimler Enstitüsü | 38.14.06.04 | 09.4.1.09 | 2 | 01.1 | 0,00 | Tezsiz Yüksek Lisans öğretim programı bulunan okulumuzun ihtiyaçları doğrultusunda mal ve hizmet alımlarının karşılanabilmesi için yapılan ödenek kaydı |
| | 38.14.06.04 | 09.4.1.09 | 2 | 03.2 | 41.830,00 | |
| | 38.14.06.04 | 09.4.1.09 | 2 | 03.3 | 30.640,00 | |
| | 38.14.06.04 | 09.4.1.09 | 2 | 03.5 | 5.990,00 | |
| | 38.14.06.04 | 09.4.1.09 | 2 | 03.7 | 20.430,00 | |
| | 38.14.06.04 | 09.4.1.09 | 2 | 03.8 | 13.000,00 | |
| TOPLAM | | | | | 111.890,00 | |

| BİRİM | BÜTÇE TERTİBİ | | | | TUTAR (TL) | AÇIKLAMA |
|-----------------------|---------------|-------------|--------|----------|---------------|---|
| | KURUMSAL | FONKSİYONEL | FİNANS | EKONOMİK | | |
| Sağlık Kültür ve Spor | 38.14.09.07 | 09.6.0.05 | 2 | 03.9 | 15.000,00 | Üniversitemiz ve Sağlık Kültür ve Spor Daire Başkanlığımız ihtiyaçları Doğrultusunda Yapılan ödenek Kayıtları |
| | 38.14.09.07 | 09.6.0.05 | 2 | 05.4 | 500,00 | |
| | 38.14.09.07 | 09.6.0.06 | 2 | 03.5 | 150.000,00 | |
| | 38.14.09.07 | 09.6.0.06 | 2 | 03.3 | 150.000,00 | |
| | 38.14.09.07 | 09.6.0.06 | 2 | 01.2 | 60.000,00 | |



| BİRİM | BÜTÇE TERTİBİ | | | | TUTAR (TL) | AÇIKLAMA |
|---------------------|---------------|-------------|--------|----------|------------|--|
| | KURUMSAL | FONKSİYONEL | FİNANS | EKONOMİK | | |
| Dai. Bşk | 38.14.09.07 | 09.6.0.06 | 2 | 02.3 | 8.000,00 | |
| | 38.14.09.07 | 09.6.0.07 | 2 | 03.5 | 10.000,00 | |
| | 38.14.09.07 | 09.6.0.07 | 2 | 03.7 | 22.500,00 | |
| | 38.14.09.07 | 09.6.0.07 | 2 | 06.5 | 125.000,00 | |
| | 38.14.09.07 | 09.6.0.07 | 2 | 06.7 | 170.000,00 | |
| İdari ve Mali İşler | 38.14.09.04 | 09.6.0.07 | 2 | 03.5 | 39.000,00 | Sağlık Müzesi Gelirleri doğrultusunda yapılan ödenek Kayıtları |
| Dai. Bşk | 38.14.09.04 | 09.6.0.07 | 2 | 03.7 | 26.000,00 | |
| TOPLAM | | | | | 776.000,00 | |

| BİRİM | BÜTÇE TERTİBİ | | | | TUTAR (TL) | AÇIKLAMA |
|-----------------------------|---------------|-------------|--------|----------|----------------------|---|
| | KURUMSAL | FONKSİYONEL | FİNANS | EKONOMİK | | |
| Yapı İşleri ve Tek.Dai.Bşk. | 38.14.09.09 | 09.4.1.00 | 2 | 06.5 | 817.000,00 | Uzunköprü Uyg.Bil.Y.Okulu için yapılan ödenek kaydı |
| TOPLAM | | | | | 817.000,00 | |
| GENEL TOPLAM | | | | | 11.056.534,00 | |

2013 YILI ÖZ GELİRLERDEN GELİR FAZLASI KARŞILIĞI YAPILAN ÖDENEK KAYDI

| BİRİM | BÜTÇE TERTİBİ | | | | TUTAR (TL) | AÇIKLAMA |
|--------------------------------|---------------|-------------|--------|----------|--------------|--|
| | KURUMSAL | FONKSİYONEL | FİNANS | EKONOMİK | | |
| Sağ.Uyg.ve Arş. Merkezi | 38.14.03.30 | 01.3.9.06 | 2 | 03.2 | 500.000,00 | Hastanemiz Elektrik ve Doğalgaz Ödemeleri için Yapılan ödenek kaydı |
| İdari ve Mali İşler Dai.Bşk | 38.14.09.04 | 01.3.9.06 | 2 | 03.3 | 150.000,00 | Rektörlük ve bağlı birimlerinin mal ve hizmet alımlarının karşılanabilmesi için yapılan ödenek kaydı |
| | 38.14.09.04 | 01.3.9.06 | 2 | 03.5 | 211.500,00 | |
| | 38.14.09.04 | 01.3.9.06 | 2 | 03.7 | 258.800,00 | |
| | 38.14.09.04 | 01.3.9.06 | 2 | 06.1 | 130.000,00 | |
| Yapı İşleri ve Tek.Dai.Bşk | 38.14.09.09 | 01.3.9.06 | 2 | 06.7 | 500.000,00 | Üniversitemizin çeşitli bakım ve onarımı için yapılan ödenek kaydı |
| TOPLAM | | | | | 1.750.300,00 | |



| BİRİM | BÜTÇE TERTİBİ | | | | TUTAR (TL) | AÇIKLAMA |
|---------|---------------|-------------|--------|----------|---------------|--|
| | KURUMSAL | FONKSİYONEL | FİNANS | EKONOMİK | | |
| OKULLAR | 38.14.00.01 | 09.4.1.07 | 2 | 01.1 | 1.068.440,00 | Ek çalışma karşılığı olarak yapılan ödenek kaydı |
| | 38.14.00.01 | 09.4.1.07 | 2 | 02.1 | 15.500,00 | SGK prim ödemeleri için yapılan ödenek kaydı |
| | 38.14.00.01 | 09.4.1.07 | 2 | 03.2 | 91.240,00 | İkinci öğretim programı bulunan okullarımızın ihtiyaçları doğrultusunda mal ve hizmet alımlarının karşılanabilmesi için yapılan ödenek kaydı |
| | 38.14.00.01 | 09.4.1.07 | 2 | 03.3 | 2.280,00 | |
| | 38.14.00.01 | 09.4.1.07 | 2 | 03.5 | 30.190,00 | |
| | 38.14.00.01 | 09.4.1.07 | 2 | 03.7 | 571.990,00 | |
| | 38.14.00.01 | 09.4.1.07 | 2 | 03.8 | 355.190,00 | |
| TOPLAM | | | | | 2.134.830,00 | |

| BİRİM | BÜTÇE TERTİBİ | | | | TUTAR (TL) | AÇIKLAMA |
|---------|---------------|-------------|--------|----------|---------------|---|
| | KURUMSAL | FONKSİYONEL | FİNANS | EKONOMİK | | |
| OKULLAR | 38.14.00.01 | 09.4.1.08 | 2 | 01.1 | 202.710,00 | Ek çalışma karşılığı olarak yapılan ödenek kaydı |
| | 38.14.00.01 | 09.4.1.08 | 2 | 03.2 | 17.400,00 | Yaz okulu öğretim programı bulunan okullarımızın ihtiyaçları doğrultusunda mal ve hizmet alımlarının karşılanabilmesi için yapılan ödenek kaydı |
| | 38.14.00.01 | 09.4.1.08 | 2 | 03.3 | 2.000,00 | |
| | 38.14.00.01 | 09.4.1.08 | 2 | 03.5 | 1.980,00 | |
| | 38.14.00.01 | 09.4.1.08 | 2 | 03.7 | 39.560,00 | |
| | 38.14.00.01 | 09.4.1.08 | 2 | 03.8 | 35.980,00 | |
| TOPLAM | | | | | 299.630,00 | |

| BİRİM | BÜTÇE TERTİBİ | | | | TUTAR (TL) | AÇIKLAMA |
|---------------------------|---------------|-------------|--------|----------|---------------|--|
| | KURUMSAL | FONKSİYONEL | FİNANS | EKONOMİK | | |
| Tunca MYO | 38.14.07.09 | 09.4.1.14 | 2 | 03.7 | 21.500,00 | Uzaktan öğretim programı bulunan okulumuzun ihtiyaçları doğrultusunda mal ve hizmet alımlarının karşılanabilmesi için yapılan ödenek kaydı |
| Sosyal Bilimler Enstitüsü | 38.14.06.04 | 09.4.1.14 | 2 | 01.1 | 46.440,00 | |
| | 38.14.06.04 | 09.4.1.14 | 2 | 03.7 | 19.900,00 | |
| TOPLAM | | | | | 87.840,00 | |



| BİRİM | BÜTÇE TERTİBİ | | | | TUTAR (TL) | AÇIKLAMA |
|---------------------------|---------------|-------------|--------|----------|---------------|---|
| | KURUMSAL | FONKSİYONEL | FİNANS | EKONOMİK | | |
| Sosyal Bilimler Enstitüsü | 38.14.06.04 | 09.4.1.09 | 2 | 01.1 | 34.040,00 | Tezsiz Yüksek Lisans öğretim programı bulunan okulumuzun ihtiyaçları doğrultusunda mal ve hizmet alımlarının karşılanabilmesi için yapılan ödenek kaydı |
| | 38.14.06.04 | 09.4.1.09 | 2 | 03.2 | 8.750,00 | |
| | 38.14.06.04 | 09.4.1.09 | 2 | 03.7 | 8.260,00 | |
| TOPLAM | | | | | 51.050,00 | |

| BİRİM | BÜTÇE TERTİBİ | | | | TUTAR (TL) | AÇIKLAMA |
|------------|---------------|-------------|--------|----------|---------------|--|
| | KURUMSAL | FONKSİYONEL | FİNANS | EKONOMİK | | |
| Özel Kalem | 38.14.09.01 | 09.8.8.01 | 2 | 03.2 | 220.000,00 | Bilimsel Araştırma Projelerinde kullanılmak üzere yapılan ödenek kaydı |
| | 38.14.09.01 | 09.8.8.01 | 2 | 03.5 | 74.760,00 | |
| | 38.14.09.01 | 09.8.8.01 | 2 | 03.7 | 225.000,00 | |
| | 38.14.09.01 | 09.8.8.01 | 2 | 06.3 | 50.000,00 | |
| TOPLAM | | | | | 569.760,00 | |

| BİRİM | BÜTÇE TERTİBİ | | | | TUTAR (TL) | AÇIKLAMA |
|-----------------------------------|---------------|-------------|--------|----------|---------------------|---|
| | KURUMSAL | FONKSİYONEL | FİNANS | EKONOMİK | | |
| Sağlık Kültür ve Spor Dai. Bşk | 38.14.09.07 | 09.6.0.07 | 2 | 01.1 | 45.000,00 | Sağlık Kültür ve Spor Daire Başkanlığımızın, Birimlerimizin ve Öğrencilerimizin ihtiyaçları doğrultusunda mal ve hizmet alımlarının karşılanabilmesi için |
| | 38.14.09.07 | 09.6.0.07 | 2 | 02.4 | 50.000,00 | |
| | 38.14.09.07 | 09.6.0.07 | 2 | 03.7 | 96.000,00 | |
| İdari Mali İşler Dai. Bşk | 38.14.09.07 | 09.6.0.07 | 2 | 03.7 | 94.000,00 | Sağlık Müzesi Gelirleri doğrultusunda yapılan ödenek Kaydı |
| Sağ.Uyg.ve Arş. Merkezi | 38.14.03.30 | 09.6.0.07 | 2 | 03.2 | 320.000,00 | Hastanemiz Elektrik ve Doğalgaz Ödemeleri için Yapılan ödenek kaydı |
| TOPLAM | | | | | 605.000,00 | |
| GENEL TOPLAM | | | | | 5.498.410,00 | |

2013 YILI ÖZ GELİRLERDEN VİZE KARŞILIĞI YAPILAN ÖDENEK KAYDI

| BİRİM | BÜTÇE TERTİBİ | | | | TUTAR (TL) | AÇIKLAMA |
|--------------------------------|---------------|-------------|--------|----------|---------------|--|
| | KURUMSAL | FONKSİYONEL | FİNANS | EKONOMİK | | |
| İdari ve Mali İşler Dai.Bşk | 38.14.09.04 | 01.3.9.06 | 2 | 03.1 | 36.000,00 | Rektörlük ve bağlı birimlerinin mal ve hizmet alımlarının karşılanabilmesi için yapılan ödenek kaydı |
| | 38.14.09.04 | 01.3.9.06 | 2 | 03.2 | 61.250,00 | |
| | 38.14.09.04 | 01.3.9.06 | 2 | 03.5 | 17.000,00 | |
| | 38.14.09.04 | 01.3.9.06 | 2 | 03.7 | 6.000,00 | |
| TOPLAM | | | | | 120.250,00 | |

| BİRİM | BÜTÇE TERTİBİ | | | | TUTAR (TL) | AÇIKLAMA |
|---------|---------------|-------------|--------|----------|---------------|--|
| | KURUMSAL | FONKSİYONEL | FİNANS | EKONOMİK | | |
| OKULLAR | 38.14.00.01 | 09.4.1.07 | 2 | 01.1 | 4.183.180,00 | Ek çalışma karşılığı olarak yapılan ödenek kaydı |
| | 38.14.00.01 | 09.4.1.07 | 2 | 03.2 | 863.670,00 | İkinci öğretim programı bulunan okullarımızın ihtiyaçları doğrultusunda mal ve hizmet alımlarının karşılanabilmesi için yapılan ödenek kaydı |
| | 38.14.00.01 | 09.4.1.07 | 2 | 03.3 | 16.000,00 | |
| | 38.14.00.01 | 09.4.1.07 | 2 | 03.5 | 13.000,00 | |
| | 38.14.00.01 | 09.4.1.07 | 2 | 03.7 | 153.500,00 | |
| | 38.14.00.01 | 09.4.1.07 | 2 | 03.8 | 71.500,00 | |
| TOPLAM | | | | | 5.300.850,00 | |



| BİRİM | BÜTÇE TERTİBİ | | | | TUTAR (TL) | AÇIKLAMA |
|---------|---------------|-------------|--------|----------|---------------|---|
| | KURUMSAL | FONKSİYONEL | FİNANS | EKONOMİK | | |
| OKULLAR | 38.14.00.01 | 09.4.1.08 | 2 | 01.1 | 103.420,00 | Ek çalışma karşılığı olarak yapılan ödenek kaydı |
| | 38.14.00.01 | 09.4.1.08 | 2 | 03.2 | 16.940,00 | Yaz okulu öğretim programı bulunan okullarımızın ihtiyaçları doğrultusunda mal ve hizmet alımlarının karşılanabilmesi için yapılan ödenek kaydı |
| | 38.14.00.01 | 09.4.1.08 | 2 | 03.5 | 694,00 | |
| | 38.14.00.01 | 09.4.1.08 | 2 | 03.7 | 21.000,00 | |
| | 38.14.00.01 | 09.4.1.08 | 2 | 03.8 | 6.000,00 | |
| TOPLAM | | | | | 148.054,00 | |

| BİRİM | BÜTÇE TERTİBİ | | | | TUTAR (TL) | AÇIKLAMA |
|----------------------------------|---------------|-------------|--------|-----------|---------------|---|
| | KURUMSAL | FONKSİYONEL | FİNANS | EKONOMİK | | |
| Sağlık Kültür ve Spor Dai.Bşk | 38.14.09.07 | 09.6.0.03 | 2 | 03.2 | 2.451.000,00 | Sağlık Kültür ve Spor Daire Başkanlığımızın , Birimlerimizin ve Öğrencilerimizin ihtiyaçları doğrultusunda mal ve hizmet alımlarının karşılanabilmesi için yapılan ödenek kaydı |
| | 38.14.09.07 | 09.6.0.03 | 2 | 03.5 | 4.000,00 | |
| | 38.14.09.07 | 09.6.0.05 | 2 | 03.2 | 3.400,00 | |
| | 38.14.09.07 | 09.6.0.06 | 2 | 01.2 | 157.000,00 | |
| | 38.14.09.07 | 09.6.0.06 | 2 | 01.3 | 158.500,00 | |
| | 38.14.09.07 | 09.6.0.06 | 2 | 01.4 | 775.000,00 | |
| | 38.14.09.07 | 09.6.0.06 | 2 | 02.2 | 47.000,00 | |
| | 38.14.09.07 | 09.6.0.06 | 2 | 02.3 | 16.000,00 | |
| | 38.14.09.07 | 09.6.0.06 | 2 | 02.4 | 19.500,00 | |
| | 38.14.09.07 | 09.6.0.06 | 2 | 03.2 | 104.000,00 | |
| | 38.14.09.07 | 09.6.0.06 | 2 | 03.3 | 130.000,00 | |
| | 38.14.09.07 | 09.6.0.06 | 2 | 03.5 | 134.000,00 | |
| | 38.14.09.07 | 09.6.0.07 | 2 | 01.1 | 2.192.000,00 | |
| | 38.14.09.07 | 09.6.0.07 | 2 | 01.4 | 64.000,00 | |
| | 38.14.09.07 | 09.6.0.07 | 2 | 02.1 | 368.000,00 | |
| 38.14.09.07 | 09.6.0.07 | 2 | 02.4 | 70.000,00 | | |
| 38.14.09.07 | 09.6.0.07 | 2 | 03.1 | 5.000,00 | | |



| BİRİM | BÜTÇE TERTİBİ | | | | TUTAR (TL) | AÇIKLAMA |
|-------|---------------|-------------|--------|----------|--------------|----------|
| | KURUMSAL | FONKSİYONEL | FİNANS | EKONOMİK | | |
| | 38.14.09.07 | 09.6.0.07 | 2 | 03.2 | 730.000,00 | |
| | 38.14.09.07 | 09.6.0.07 | 2 | 03.3 | 40.230,00 | |
| | 38.14.09.07 | 09.6.0.07 | 2 | 03.5 | 186.000,00 | |
| | 38.14.09.07 | 09.6.0.07 | 2 | 03.7 | 114.000,00 | |
| | 38.14.09.07 | 09.6.0.07 | 2 | 03.8 | 14.000,00 | |
| | TOPLAM | | | | 7.782.630,00 | |

| BİRİM | BÜTÇE TERTİBİ | | | | TUTAR (TL) | AÇIKLAMA |
|---|---------------|-------------|--------|----------|--------------|--|
| | KURUMSAL | FONKSİYONEL | FİNANS | EKONOMİK | | |
| Rektörlük (Özel Kalem) Bilimsel Araştırma Projeleri | 38.14.09.01 | 09.8.8.01 | 2 | 03.2 | 502.000,00 | Bilimsel Araştırma Projelerinde kullanılmak üzere yapılan ödenek kaydı |
| | 38.14.09.01 | 09.8.8.01 | 2 | 03.3 | 75.000,00 | |
| | 38.14.09.01 | 09.8.8.01 | 2 | 03.5 | 272.000,00 | |
| | 38.14.09.01 | 09.8.8.01 | 2 | 03.7 | 159.000,00 | |
| | 38.14.09.01 | 09.8.8.01 | 2 | 06.1 | 2.725.000,00 | |
| | 38.14.09.01 | 09.8.8.01 | 2 | 06.2 | 38.000,00 | |
| | 38.14.09.01 | 09.8.8.01 | 2 | 06.3 | 40.000,00 | |
| | TOPLAM | | | | 3.811.000,00 | |

| BİRİM | BÜTÇE TERTİBİ | | | | TUTAR (TL) | AÇIKLAMA |
|---------------------------|---------------|-------------|--------|----------|------------|---|
| | KURUMSAL | FONKSİYONEL | FİNANS | EKONOMİK | | |
| Sosyal Bilimler Enstitüsü | 38.14.06.04 | 09.4.1.09 | 2 | 01.1 | 148.000,00 | Tezsiz Yüksek Lisans öğretim programı bulunan okulumuzun ihtiyaçları doğrultusunda mal ve hizmet alımlarının karşılanabilmesi için yapılan ödenek kaydı |
| | 38.14.06.04 | 09.4.1.09 | 2 | 03.2 | 52.000,00 | |
| | 38.14.06.04 | 09.4.1.09 | 2 | 03.5 | 3.000,00 | |
| | 38.14.06.04 | 09.4.1.09 | 2 | 03.7 | 6.000,00 | |
| | TOPLAM | | | | 209.000,00 | |



| BİRİM | BÜTÇE TERTİBİ | | | | TUTAR (TL) | AÇIKLAMA |
|-----------|---------------|-------------|--------|----------|---------------|--|
| | KURUMSAL | FONKSİYONEL | FİNANS | EKONOMİK | | |
| Tunca MYO | 38.14.07.09 | 09.4.1.14 | 2 | 01.1 | 196.730,00 | Uzaktan öğretim programı bulunan okulumuzun ihtiyaçları doğrultusunda mal ve hizmet alımlarının karşılanabilmesi için yapılan ödenek kaydı |
| | 38.14.07.09 | 09.4.1.14 | 2 | 03.2 | 13.100,00 | |
| | 38.14.07.09 | 09.4.1.14 | 2 | 03.3 | 2.100,00 | |
| | 38.14.07.09 | 09.4.1.14 | 2 | 03.5 | 5.100,00 | |
| | 38.14.07.09 | 09.4.1.14 | 2 | 03.7 | 36.000,00 | |
| | 38.14.07.09 | 09.4.1.14 | 2 | 03.8 | 6.500,00 | |
| TOPLAM | | | | | 259.530,00 | |

| BİRİM | BÜTÇE TERTİBİ | | | | TUTAR (TL) | AÇIKLAMA |
|--------------------------|---------------|-------------|--------|----------|----------------------|--|
| | KURUMSAL | FONKSİYONEL | FİNANS | EKONOMİK | | |
| İdari Mali işler Dai Bşk | 38.14.09.04 | 09.6.0.07 | 2 | 03.1 | 750,00 | Sağlık Müzesi Gelirleri doğrultusunda yapılan ödenek Kaydı |
| | 38.14.09.04 | 09.6.0.07 | 2 | 03.2 | 40.000,00 | |
| | 38.14.09.04 | 09.6.0.07 | 2 | 03.5 | 1.000,00 | |
| | 38.14.09.04 | 09.6.0.07 | 2 | 03.7 | 20.000,00 | |
| TOPLAM | | | | | 61.750,00 | |
| GENEL TOPLAM | | | | | 17.693.064,00 | |

2013 YILI YEDEK ÖDENEKTEN YAPILAN AKTARMA KAYDI

| BİRİM | BÜTÇE TERTİBİ | | | | TUTAR (TL) | AÇIKLAMA |
|-----------------------------|---------------|-------------|--------|----------|---------------------|--|
| | KURUMSAL | FONKSİYONEL | FİNANS | EKONOMİK | | |
| Sağ. Arş. ve Uyg. Merkezi | 38.14.03.30 | 07.3.1.00 | 2 | 06.1 | 1.500.000,00 | Maliye Bakanlığı tarafından Sağ.Arş.ve Uyg.Mrk.'ne aktarılan ödenek kaydı (Dış Hekimliği İçin) |
| Sağ. Arş. ve Uyg. Merkezi | 38.14.03.30 | 07.3.1.00 | 2 | 01.1 | 750.000,00 | Maliye Bakanlığı tarafından Personel giderleri için aktarılan ödenek kaydı |
| Sağ. Arş.ve Uyg. Merkezi | 38.14.03.30 | 07.3.1.00 | 2 | 01.2 | 493.000,00 | Maliye Bakanlığı tarafından Personel giderleri için aktarılan ödenek kaydı |
| Sağ. Arş.ve Uyg. Merkezi | 38.14.03.30 | 07.3.1.00 | 2 | 02.2 | 96.000,00 | Maliye Bakanlığı tarafından Personel giderleri için aktarılan ödenek kaydı |
| Okullar | 38.14.00.01 | 09.4.1.00 | 2 | 03.2 | 1.870.000,00 | Maliye Bakanlığı Tarafından Okullarımızın Doğalgaz ve Elektrik ödemeleri için aktarılan ödenek kaydı |
| Personel Dai. Bşk | 38.14.09.05 | 01.3.1.00 | 2 | 01.2 | 613.000,00 | Maliye Bakanlığı tarafından Personel giderleri için aktarılan ödenek kaydı |
| Personel Dai. Bşk | 38.14.09.05 | 01.3.1.00 | 2 | 01.3 | 6.000,00 | Maliye Bakanlığı tarafından Personel giderleri için aktarılan ödenek kaydı |
| Personel Dai. Bşk | 38.14.09.05 | 01.3.1.00 | 2 | 02.2 | 120.000,00 | Maliye Bakanlığı tarafından Personel giderleri için aktarılan ödenek kaydı |
| İdari ve Mali İşler Dai Bşk | 38.14.09.04 | 01.3.9.00 | 2 | 01.1 | 100.000,00 | Maliye Bakanlığı tarafından Personel giderleri için aktarılan ödenek kaydı |
| Kütüphane ve Dök. Dai.Bşk. | 38.14.09.06 | 08.2.0.00 | 2 | 01.1 | 166.000,00 | Maliye Bakanlığı tarafından Personel giderleri için aktarılan ödenek kaydı |
| Okullar | 38.14.00.01 | 09.4.1.00 | 2 | 01.1 | 20.000,00 | Maliye Bakanlığı tarafından Personel giderleri için aktarılan ödenek kaydı |
| Özel Kalem | 38.14.09.01 | 09.4.1.00 | 2 | 01.2 | 50.000,00 | Maliye Bakanlığı tarafından Personel giderleri için aktarılan ödenek kaydı |
| Okullar | 38.14.00.01 | 09.4.1.00 | 2 | 02.1 | 5.000,00 | Maliye Bakanlığı tarafından Personel giderleri için aktarılan ödenek kaydı |
| Özel Kalem | 38.14.09.01 | 09.4.1.00 | 2 | 02.2 | 20.000,00 | Maliye Bakanlığı tarafından Personel giderleri için aktarılan ödenek kaydı |
| Özel Kalem | 38.14.09.01 | 09.9.9.00 | 2 | 01.5 | 56.000,00 | Yurtdışında Görevlendirilen Personel için yapılan ödenek kaydı |
| Özel Kalem | 38.14.09.01 | 09.9.9.00 | 2 | 03.5 | 130.000,00 | Yurtdışında Görevlendirilen Personel için yapılan ödemeler doğrultusunda gerçekleştirilen ödenek kaydı |
| TOPLAM | | | | | 5.995.000,00 | |

| 2013 YILI ÖZGELİRLER VE YEDEK ÖDENEK İÇMAL TABLOSU | |
|--|----------------------|
| Şartlı Bağış Karşılığı Yapılan Ödenek Kaydı | 1.093.136,41 |
| Likit Karşılığı Yapılan Ödenek Kaydı | 11.056.534 |
| Gelir Fazlası Karşılığı Yapılan Ödenek Kaydı | 5.498.410 |
| Özgelirlerden Vize Karşılığı Yapılan Ödenek Kaydı | 17.693.064 |
| Yedek Ödenekten Yapılan Aktarma Kaydı | 5.995.000 |
| Genel Toplam | 41.336.144,41 |

5. Temel Mali Tablolara İlişkin Açıklamalar

5.1. Kesin Mizan: Üniversitemizin 2013 mali yılı kesin mizanı aşağıdaki gibidir.

| 3814 Trakya Üniversitesi | | | | YILI:2013 (TL) | |
|--------------------------|-----------------------------------|--------------------------|--------------------------|-----------------------|----------------------|
| Hesapların | | Tutarı | | Kalanı | |
| Kod | Adı | Borç | Alacak | Borç | Alacak |
| | AKTİF HESAPLAR | 13.381.651.640,32 | 12.791.691.182,39 | 639.937.238,48 | 49.976.780,55 |
| 1 | DÖNEN VARLIKLAR | 12.653.060.416,07 | 12.608.641.495,49 | 45.147.000,25 | 728.079,67 |
| 10 | Hazır değerler | 12.452.293.771,34 | 12.434.367.449,84 | 18.654.401,17 | 728.079,67 |
| 100 | Kasa hesabı | 1.678.211,73 | 1.676.932,20 | 1.279,53 | |
| 102 | Banka hesabı | 4.225.835.409,03 | 4.208.703.455,10 | 17.131.953,93 | |
| 103 | Verilen çekler ve gön. em. hes. | 4.208.729.737,55 | 4.209.457.817,22 | | 728.07,67 |
| 104 | Proje özel hesabı | 913.653,71 | 612.201,59 | 301.452,12 | |
| 105 | Döviz hesabı | 1.219.715,59 | 0,00 | 1.219.715,59 | 0,00 |
| 106 | Döviz gönderme emirleri hes. | 487.316,88 | 487.316,88 | 0,00 | 0,00 |
| 108 | Diğer hazır değerler hesabı | 4.013.429.726,85 | 4.013.429.726,85 | 0,00 | |
| 12 | Faaliyet alacakları | 170.650.136,42 | 150.284.338,18 | 20.365.798,24 | |
| 120 | Gelirlerden alacaklar hesabı | 170.156.312,93 | 150.001.859,93 | 20.154.453,00 | |
| 121 | Gelirlerden takipli alacaklar | 493.823,49 | 282.478,25 | 211.345,24 | |
| 14 | Diğer alacaklar | 1.130.457,29 | 377.418,66 | 753.038,63 | |
| 140 | Kişilerden alacaklar hesabı | 1.130.457,29 | 377.418,66 | 753.038,63 | |
| 15 | Stoklar | 2.089.177,97 | 1.336.185,28 | 752.992,69 | |
| 150 | İlk madde ve malzeme hesabı | 2.089.177,97 | 1.336.185,28 | 752.992,69 | |
| 16 | Ön ödemeler | 26.896.873,05 | 22.276.103,53 | 4.620.769,52 | 0,00 |
| 160 | İş avans ve kredileri hesabı | 4.187.191,58 | 4.187.191,58 | 0,00 | 0,00 |
| 161 | Personel avansları hesabı | 12.900.629,01 | 12.900.629,01 | 0,00 | 0,00 |
| 162 | Bütçe dışı avans ve krediler hes. | 9.211.689,05 | 4.590.919,53 | 4.620.769,52 | |
| 164 | Akreditifler hesabı | 597.363,41 | 597.363,41 | 0,00 | 0,00 |
| 2 | DURAN VARLIKLAR | 728.591.224,25 | 183.049.686,90 | 594.790.238,23 | 49.248.700,88 |
| 22 | Faaliyet alacakları | 2.147.283,52 | 2.385,00 | 2.144.898,52 | |
| 220 | Gelirlerden alacaklar hesabı | 2.147.283,52 | 2.385,00 | 2.144.898,52 | |
| 24 | Mali duran varlıklar | 467.106,49 | 227.106,49 | 240.000,00 | 0,00 |
| 241 | Mal ve hizmet üreten kuruluş. | 240.000,00 | 0,00 | 240.000,00 | |
| 247 | Sermaye taahhütleri hesabı (-) | 227.106,49 | 227.106,49 | 0 | 0 |
| 25 | Maddi duran varlıklar | 720.636.822,38 | 178.004.137,06 | 587.065.327,85 | 44.432.642,53 |
| 250 | Arazi ve arsalar hesabı | 275.487.511,51 | 0,00 | 275.487.511,51 | |
| 251 | Yeraltı ve yerüstü düzenleri hes. | 8.413.797,98 | 0,00 | 8.413.797,98 | |
| 252 | Binalar hesabı | 194.136.648,01 | 0,00 | 194.136.648,01 | |

| | | | | | |
|----------|---------------------------------|-------------------------|-------------------------|----------------------|-----------------------|
| 253 | Tesis, makine ve cihazlar hes. | 58.708.033,96 | 11.475.890,05 | 47.232.143,91 | |
| 254 | Taşıtlar hesabı | 2.313.379,32 | 29.774,09 | 2.283.605,23 | |
| 255 | Demirbaşlar hesabı | 42.091.309,56 | 7.312.702,46 | 34.778.607,10 | |
| 257 | Birikmiş amortismanlar hes. | 3.613.729,61 | 48.046.372,14 | | 44.432.642,53 |
| 528 | Yapılmakta olan yatırımlar hes. | 135.872.412,43 | 111.139.398,32 | 24.733.014,11 | |
| 26 | Maddi olmayan duran varlıklar | 1.663.417,26 | 1.246.733,31 | 1.663.417,26 | 1.246.733,31 |
| 260 | Haklar hesabı | 1.663.417,26 | 0,00 | 1.663.417,26 | |
| 268 | Birikmiş amortismanlar hes. | 0,00 | 1.246.733,31 | | 1.246.733,31 |
| 29 | Diğer duran varlıklar | 3.676.594,60 | 3.569.325,04 | 3.676.594,60 | 3.569.325,04 |
| 294 | Elden çıkarılacak stoklar ve m. | 3.676.594,60 | 0,00 | 3.676.594,60 | |
| 299 | Birikmiş amortismanlar hes. | 0,00 | 3.569.325,04 | | 3.569.325,04 |
| | PASİF HESAPLAR | 220.906.221,27 | 810.866.679,20 | 0,00 | 589.960.457,93 |
| 3 | KISA VADELİ YABANCI KAY. | 87.432.231,66 | 97.563.740,23 | | 10.131.508,57 |
| 32 | Faaliyet borçları | 7.468.465,22 | 9.262.375,51 | | 1.793.910,29 |
| 320 | Bütçe emanetleri hesabı | 7.468.465,22 | 9.262.375,51 | | 1.793.910,29 |
| 33 | Emanet yabancı kaynaklar | 41.043.499,02 | 47.864.884,99 | | 6.821.385,97 |
| 330 | Alınan depozito ve teminatlar | 384.311,70 | 780.574,85 | | 396.263,15 |
| 333 | Emanetler hesabı | 40.659.187,32 | 47.084.310,14 | | 6.425.122,82 |
| 36 | Ödenecek diğer yükümlülükler | 38.920.267,42 | 40.436.469,73 | | 1.516.202,31 |
| 360 | Ödenecek vergi ve fonlar hes. | 10.918.640,72 | 12.364.509,18 | | 1.445.868,46 |
| 361 | Ödenecek sosyal güvenlik kes . | 27.980.435,56 | 28.049.711,52 | | 69.275,96 |
| 362 | Fonlar veya diğer kamu idare. | 21.191,14 | 22.249,03 | | 1.057,89 |
| 39 | Diğer kısa vadeli yabancı kayn. | 0,00 | 10,00 | | 10,00 |
| 397 | Sayım fazlaları hesabı | 0,00 | 10,00 | | 10,00 |
| 5 | ÖZ KAYNAKLAR | 133.473.989,61 | 713.302.938,97 | 0,00 | 579.828.949,36 |
| 50 | Net değer | 6.699.581,66 | 449.775.856,92 | | 443.076.275,26 |
| 500 | Net değer hesabı | 6.699.581,66 | 449.775.856,92 | | 443.076.275,26 |
| 57 | Geçmiş yıllar olumlu faaliyet | 88.528.284,47 | 177.056.568,94 | | 88.528.284,47 |
| 570 | Geçmiş yıllar olumlu faaliyet | 88.528.284,47 | 177.056.568,94 | | 88.528.284,47 |
| 58 | Geçmiş yıllar olumsuz faaliyet | 5.749.933,38 | 5.749.933,38 | 0,00 | 0,00 |
| 580 | Geçmiş yıllar olumsuz faaliyet | 5.749.933,38 | 5.749.933,38 | 0,00 | 0,00 |
| 59 | Dönem faaliyet sonuçları | 32.496.190,10 | 80.720.579,73 | | 48.224.389,63 |
| 590 | Dönem olumlu faaliyet sonucu | 32.496.190,10 | 80.720.579,73 | | 48.224.389,63 |
| | FAALİYET VE BÜTÇE HES. | 2.975.249.093,27 | 2.975.249.093,27 | 15.499.831,15 | 15.499.831,15 |
| 6 | FAALİYET HESAPLARI | 572.025.285,12 | 572.025.285,12 | 0,00 | 0,00 |
| 60 | Gelir hesapları | 206.597.968,72 | 206.597.968,72 | 0,00 | 0,00 |
| 600 | Gelirler hesabı | 206.597.968,72 | 206.597.968,72 | 0,00 | 0,00 |
| 63 | Gider hesapları | 159.080.699,53 | 159.080.699,53 | 0,00 | 0,00 |
| 630 | Giderler hesabı | 159.080.699,53 | 159.080.699,53 | 0,00 | 0,00 |
| 69 | Faaliyet sonuçları | 206.346.616,87 | 206.346.616,87 | 0,00 | 0,00 |
| 690 | Faaliyet sonuçları hesabı | 206.346.616,87 | 206.346.616,87 | 0,00 | 0,00 |
| 8 | BÜTÇE HESAPLARI | 1.072.506.180,40 | 1.072.506.180,40 | 0,00 | 0,00 |
| 80 | Bütçe gelir hesapları | 355.111.179,10 | 355.111.179,10 | 0,00 | 0,00 |
| 800 | Bütçe gelirleri hesabı | 177.555.766,80 | 177.555.766,80 | 0,00 | 0,00 |
| 805 | Gelir yansıtma hesabı | 177.555.412,30 | 177.555.412,30 | 0,00 | 0,00 |
| 83 | Bütçe gider hesapları | 360.679.922,92 | 360.679.922,92 | 0,00 | 0,00 |
| 830 | Bütçe giderleri hesabı | 180.339.961,46 | 180.339.961,46 | 0,00 | 0,00 |
| 835 | Gider yansıtma hesapları | 180.339.961,46 | 180.339.961,46 | 0,00 | 0,00 |

| | | | | | |
|----------|----------------------------------|--------------------------|--------------------------|-----------------------|-----------------------|
| 89 | Bütçe uygulama sonuçları | 356.715.078,38 | 356.715.078,38 | 0,00 | 0,00 |
| 895 | Bütçe uygulama sonuçları hes. | 356.715.078,38 | 356.715.078,38 | 0,00 | 0,00 |
| 9 | NAZIM HESAPLAR | 1.330.717.627,75 | 1.330.717.627,75 | 15.499.831,15 | 15.499.831,15 |
| 90 | Ödenek hesapları | 1.273.981.182,22 | 1.273.981.182,22 | 0,00 | 0,00 |
| 900 | Gönderilecek bütçe ödenekler | 235.881.515,17 | 235.881.515,17 | 0,00 | 0,00 |
| 901 | Bütçe ödenekleri hesabı | 234.541.610,17 | 234.541.610,17 | 0,00 | 0,00 |
| 902 | Bütçe ödenek hareketleri hes. | 208.057.875,41 | 208.057.875,41 | 0,00 | 0,00 |
| 903 | Kullanılacak ödenekler hesabı | 208.057.875,41 | 208.057.875,41 | 0,00 | 0,00 |
| 904 | Ödenekler hesabı | 208.057.875,41 | 208.057.875,41 | 0 | 0,00 |
| 905 | Ödenekli giderler hesabı | 179.384.430,65 | 179.384.430,65 | 0,00 | 0,00 |
| 91 | Nakit dışı teminat ve kişilere | 9.678.098,38 | 9.678.098,38 | 7.824.546,52 | 7.824.546,52 |
| 910 | Teminat mektupları hesabı | 8.751.322,45 | 926.775,93 | 7.824.546,52 | |
| 911 | Teminat mektupları emanetleri | 926.775,93 | 8.751.322,45 | | 7.824.584,52 |
| 92 | Taahhüt hesapları | 41.039.552,66 | 41.039.552,66 | 1.656.490,14 | 1.656.490,14 |
| 920 | Gider taahhütleri hesabı | 21.348.021,40 | 19.691.531,26 | 1.656.490,14 | |
| 921 | Gider taahhütleri karşılığı h. | 19.691.531,26 | 21.348.021,40 | | 1.656.490,14 |
| 96 | Diğer nazım hesaplar | 6.018.794,49 | 6.018.794,49 | 6.018.794,49 | 6.018.794,49 |
| 962 | Bilimsel projeler hesabı | 6.018.794,49 | 0,00 | 6.018.794,49 | |
| 963 | Bilimsel projeler karşılığı hes. | 0,00 | 6.018.794,49 | | 6.018.794,49 |
| | GENEL TOPLAM | 16.577.806.954,86 | 16.577.806.954,86 | 655.437.069,63 | 655.437.069,63 |

5.2. Bilanço

Üniversitemizin 2013 yılı bilançosu aşağıda verilmiştir.

| AKTİF (VARLIKLAR) | | ARALIK 2012 | PASİF (KAYNAKLAR) | | ARALIK 2012 |
|----------------------|---|-----------------------|----------------------|--|-----------------------|
| 1 | DÖNEN VARLIKLAR | 44.418.920,58 | 3 | KISA VADELİ YABANCI KAYNAKLAR | 10.131.508,57 |
| 10 | HAZIR DEĞERLER | 17.926.321,50 | 32 | FAALİYET BORÇLARI | 1.793.910,29 |
| | 100 Kasa | 1.279,53 | | 320 Bütçe Emanetleri | 1.793.910,29 |
| | 102 Banka | 17.131.953,93 | | | |
| | 103 Verilen Çekler Ve Gön. Hesabı | -728.079,67 | | 33 EMANET YABANCI KAYNAKLAR | 6.821.385,97 |
| | 104 Proje Özel | 301.452,12 | | | |
| | 105 Döviz | 1.219.715,59 | | 330 Alınan Depozito ve Teminatlar | 396.263,15 |
| 12 | FAALİYET ALACAKLARI | 20.365.798,24 | | 333 Emanetler | 6.425.122,82 |
| | 120 Gelirlerden Alacaklar | 20.154.453 | | 36 ÖDENECEK DİĞER YÜKÜMLÜLÜKLER | 1.516.202,31 |
| | 121 Gelirlerden Takipli Alacaklar Hesabı | 211.345,24 | | | |
| 14 | DİĞER ALACAKLAR | 753.038,63 | | 360 Ödenecek Vergi ve Fonlar | 1.445.868,46 |
| | 140 Kişilerden Alacaklar | 753.038,63 | | 361 Ödenecek Sosyal Güvenlik Kesint. | 69.275,96 |
| 15 | STOKLAR | 752.992,69 | | 362 Fonlar ve Diğer Kamu İdarelerine | 1.057,89 |
| | 150 İlk Madde ve Malzeme | 752.992,69 | | 39 DİĞER KISA VADELİ YABANCI KAYNAKLAR HESABI | 10,00 |
| 16 | ÖN ÖDEMELER | 4.620.769,52 | | 397 Sayım Fazlaları Hesabı | 10,00 |
| | 162 Büt. Dışı Avans Kredi | 4.620.769,52 | | | |
| 2 | DURAN VARLIKLAR | 545.541.537,35 | 5 | ÖZ KAYNAKLAR | 579.828.949,36 |
| 22 | FAALİYET ALACAKLARI | 2.144.898,52 | 50 | NET DEĞER | 443.076.275,26 |
| | 220 Gelirlerden Alacaklar Hesabı | 2.144.898,52 | | 500 Net Değer | 65.842.480 |
| 24 | MALİ DURAN VARLIKLAR | 240.000,00 | | 57 GEÇ.YILL.OLUMLU FAAL. SONUÇLARI | 88.528.284,47 |
| | 241 Mal ve Hizmet Üreten Kuruluşlara Yatırılan Sermayeler | 240.000,00 | | 570 Geç. Yıll. Olumlu Faal.Sonuç.Hes. | 88.528.284,47 |
| 25 | MADDİ DURAN VARLIKLAR | 542.632.685,32 | | 58 GEÇ.YILL.OLUMSUZ FAAL. SONUÇLARI (-) | 0,00 |
| | 250 Arazi ve Arsalar | 275.487.511,51 | | 580 Geçmiş Yıllar Olumsuz Faal. Sonucu H. (-) | 0,00 |
| | 251 Yeraltı ve Yerüstü Düzenleri Hesabı | 8.413.797,98 | | 59 DÖNEM FAALİYET SONUÇLARI | 48.224.389,63 |
| | 253 Tesis, Makine Ve Cihazlar | 47.232.143,91 | | 590 Dönem Olumlu Faal. Sonucu H. | 48.224.389,63 |
| | 252 Binalar Hesabı | 194.136.648,01 | | | |
| | 254 Taşıtlar | 2.283.605 | | | |
| | 255 Demirbaşlar | 34.778.607,10 | | | |
| | 257 Birikmiş Amortismanlar (-) | -44.432.642,53 | | | |
| | 258 Yapılmakta Olan Yatırımlar | 24.773.014,11 | | | |
| 26 | MADDİ OLMAYAN DURAN VARLIKLAR | 416.683,95 | | | |
| | 260 Haklar Hesabı | 1.663.417,26 | | | |
| | 268 Birikmiş Amortismanlar Hesabı(-) | -1.246.733,31 | | | |
| 29 | DİĞER DURAN VARLIKLAR | 107.269,56 | | | |
| | 294 Eld. Çık.Stok.M Ad.Dur.Var. | 3.676.594,60 | | | |
| | 299 Birikmiş Amortismanl. (-) | -3.569.325,04 | | | |
| AKTİF TOPLAMI | | 589.960.457,93 | PASİF TOPLAMI | | 589.960.457,93 |

6. Mali Denetim Sonuçları

Sayıştay Başkanlığının 2006/1059 nolu, 2008/906 nolu ve 2007/1242 nolu ilamları ile 2010 ve 2011 yıllarında kesinleşen tutarlardan 2013 yılına devreden 2.167.861,34 TL'nin tahsil işlemleri ilgili mevzuatı çerçevesinde devam etmektedir.

B. Performans Bilgileri

1. Faaliyet Bilgileri

1.1. Sosyal Faaliyetler

2013 yılı içerisinde, Üniversitemizce ve öğrenci toplulukları tarafından çeşitli nitelikte 194 sosyal etkinlik düzenlenmiştir. Ayrıca 2013 yılı sonuna kadar yurtiçinde gerçekleştirilen 70 farklı organizasyona 707 öğrencimizin katılımı sağlanmıştır.

Üniversitemizde Düzenlenen Faaliyetlerin Durumu

| Üniversitemizde Düzenlenen | Etkinlik Sayısı | Katılımcı Sayısı | Öğrenci Topluluklarınca Düzenlenen | Etkinlik Sayısı | Katılımcı Sayısı |
|--------------------------------------|-----------------|------------------|---|-----------------|------------------|
| Konser | 7 | 42.000 | Söyleşi, Semp., Panel, Konf. | 45 | 11.250 |
| Şenlik Açılış Töreni | 1 | 300 | Kongre | 2 | 1.000 |
| Piknik | 1 | 500 | Halk Oyunları Gösterileri | 6 | 1.200 |
| Turnuvalar | 3 | 600 | Konser | 1 | 200 |
| Grup Karşılaşmaları-Şenlik Spor Müs. | 67 | 13.400 | Kermes, Anma Töreni, Yarışma, Gezi, Kamp ve Diğer Aktiviteler | 34 | 1800 |
| | | | Ağaç Dikimi Etkinliği | 2 | 300 |
| | | | Fotoğraf- Resim Sergisi | 5 | 1000 |
| | | | Tanışma Toplantısı | 8 | 400 |
| | | | Nevruz Kutlaması | 1 | 500 |
| | | | Tiyatro Gösterisi | 11 | 4400 |
| Toplam | 79 | 56.800 | | 115 | 22.050 |
| Genel Toplam | | | | 194 | 78.850 |

Katılım Sağlanan Yurt İçi Faaliyetlerin Durumu

| Faaliyet Türü | Faaliyet Sayısı | Katılımcı Sayısı | Faaliyet Türü | Faaliyet Sayısı | Katılımcı Sayısı |
|-----------------------|-----------------|------------------|------------------------|-----------------|------------------|
| Sempozyum ve Kongre | 17 | 63 | Anma-Gezi Etkinlikleri | 2 | 52 |
| Öğrenci Konseyi Faal. | 1 | 1 | Kamp-Tırmanış | 7 | 51 |
| Tiyatro | 1 | 20 | Gösteri | 1 | 12 |
| Yarışma | 1 | 7 | Ünv. Spor Faaliyetleri | 40 | 501 |
| Toplam | 20 | 91 | Toplam | 50 | 616 |

1.2. Öğrenciye ve Personele Sunulan Yemek Hizmetleri

| Yemek Hizmetleri | |
|------------------|----------------|
| Öğrenci | 537.843 |
| Personel | 91.329 |
| Toplam | 629.172 |

1.3. Yayınlarla İlgili Faaliyet Bilgileri

1.3.1. Uluslararası Bilimsel Yayın Çalışmaları

Trakya Üniversitesi öğretim elemanları ve öğrencilerine bilgi hizmeti sunmak amacıyla faaliyetlerini sürdürmekte, ulusal ve uluslararası alanda bilimsel çalışmalarına devam etmektedir. Amaç, küreselleşen dünyada bilgiye en hızlı bir şekilde erişmek, üretmek ve yaymaktır. Trakya Üniversitesi öğretim üyelerinin gerçekleştirdiği uluslararası yayım sayıları aşağıda gösterilmiştir.

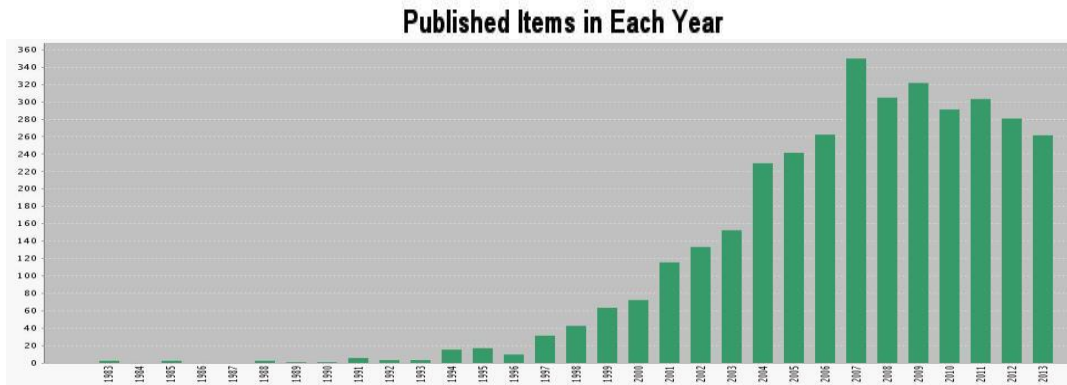
| Yayın Sayılarının Birimlere Göre Dağılımı | | | | | | | | |
|---|--------------------------------------|------|------|------|------|------|------|------|
| | | 2007 | 2008 | 2009 | 2010 | 2011 | 2012 | 2013 |
| 1 | Tıp Fakültesi | 168 | 264 | 237 | 160 | 180 | 150 | 143 |
| 2 | Fen Edebiyat Fakültesi | 48 | 50 | 49 | 65 | - | - | - |
| 3 | Mimarlık Fakültesi | 24 | 26 | 24 | 13 | 13 | 16 | - |
| 4 | Mühendislik Fakültesi | - | - | - | - | - | - | 25 |
| 5 | Eğitim Fakültesi | - | 5 | 3 | 9 | 10 | 15 | 11 |
| 6 | İktisadi ve İdari Bilimler Fakültesi | 1 | 3 | 11 | 3 | 2 | 8 | 1 |
| 7 | Edebiyat Fakültesi | - | - | - | 1 | - | 1 | 2 |
| 8 | Fen Fakültesi | - | - | - | - | 64 | 52 | 54 |
| 9 | Sağlık Bilimleri Fakültesi | 3 | 1 | 1 | 5 | 9 | 7 | 2 |
| 10 | Eczacılık Fakültesi | - | - | - | - | - | 1 | 6 |
| 11 | Fen Bilimleri Enstitüsü | - | 2 | 1 | 1 | - | - | - |
| 12 | Sağlık Bilimleri Enstitüsü | - | - | - | - | 1 | 1 | - |
| 13 | Kırkpınar Beden Eğitimi ve Spor YO | - | - | - | - | 1 | - | 1 |
| 14 | Uygulamalı Bilimler YO | - | - | - | - | - | - | 1 |
| 15 | Edirne Teknik Bilimler MYO | - | 5 | - | - | - | 8 | 7 |
| 16 | Arda MYO | - | 1 | - | 1 | - | - | 1 |
| 17 | Keşan MYO | - | - | 1 | 1 | 1 | 4 | 4 |
| 18 | Edirne Sağlık Hizmetleri MYO | - | - | 1 | 1 | - | - | - |
| 19 | İpsala MYO | - | - | - | - | - | - | 4 |

Yukarıdaki tabloda Web Of Science (SCI- Expanded, SSCI, A&HCI, CPCI-S ve CPCI-SSH) kapsamındaki dergilerde Trakya Üniversitesi adresli yayın sayıları yer almaktadır.

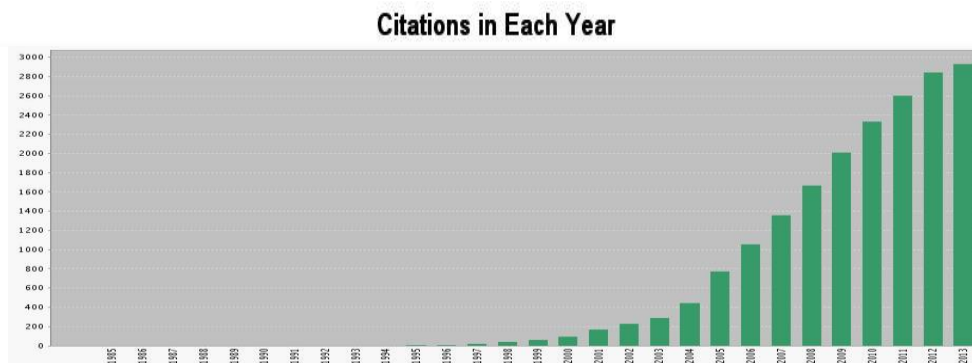
| SCI- EXPANDED, SSCI VE A&HCI, CPCI-S ve CPCI-SSH KAPSAMINDAKİ DERGİLERDE TRAKYA ÜNİVERSİTESİ ADRESLİ YAYIN SAYILARI | | | | | | | |
|---|--------|--------|--------|--------|--------|--------|--------|
| | 2007 | 2008 | 2009 | 2010 | 2011 | 2012 | 2013 |
| Toplam yayın sayısı (her türlü yayın tipi dahil) | 271 | 371 | 331 | 262 | 281 | 263 | 262 |
| Öğretim üyesi başına düşen ortalama yayın sayısı | 0,60 | 0,81 | 0,68 | 0,53 | 0,50 | 0,44 | 0,43 |
| Tam makale sayısı | 216 | 305 | 254 | 209 | 226 | 198 | 208 |
| Öğretim üyesi başına düşen tam makale sayısı | 0,48 | 0,67 | 0,52 | 0,42 | 0,40 | 0,33 | 0,34 |
| Yayın başına alınan ortalama atıf sayısı (her türlü yayın tipi dahil)* | 4,03 | 4,14 | 5,29 | 7,51 | 7,97 | 9,09 | 10,50 |
| Tüm yayın tipleri dahil Türkiye toplamı | 19.748 | 24.864 | 26.877 | 28.288 | 27.958 | 30.175 | 31.706 |
| Tam makale olarak Türkiye toplamı | 15.662 | 19.371 | 20.768 | 21.291 | 22.760 | 24.103 | 24.680 |
| TÜ. Adresli Yayınların Türkiye Adresli Yayınlar Katkı Oranı (%) (her türlü yayın tipi dahil) | 1,37 | 1,39 | 1,23 | 0,93 | 1,00 | 0,87 | 0,82 |

* Bu atıflar, sadece Thomson-Reuters *Web of Science* (SCI- Expanded, SSCI, A&HCI, CPCI-S ve CPCI-SSH) kapsamındaki dergilerde çıkmış Trakya Üniversitesi adresli yayınların, yine *Web of Science* kapsamındaki dergilerde kaynak gösterilmesiyle elde edilen değerlerdir. *Web of Science* kapsamında olmayan dergilerde çıkmış yayınların, *Web of Science* kapsamındaki dergilerde kaynak gösterilmesiyle elde edilen atıfları kapsamaz.

Aşağıdaki grafikte “Trakya Univ” or “Univ Trakya” kelimelerinin adres olarak kullanılmasıyla elde edilen yayınların, 1983-2013 arasındaki yıllık yayın sayısı verilmiştir. Üzerinde oynama yapılmadığından, grafikler buraya Thomson-Isı *Web Of Science*’den orijinal şekliyle alınmıştır.



Aşağıdaki grafikte “Trakya Univ” or “Univ Trakya” kelimelerinin adres olarak kullanılmasıyla elde edilen yayınların, 1985-2013 arasındaki yıllık atıf durumu verilmiştir. Üzerinde oynama yapılmadığından, grafikler buraya Thomson-Isı *Web Of Science*’den orijinal şekliyle alınmıştır.



1.4. Üniversiteler Arasında Yapılan İkili Anlaşmalar

Bilgiye dayalı küresel ekonomik yarış ile birlikte bilişim ve iletişim teknolojilerinde yaşanan önemli gelişmeler, her alanda olduğu gibi yükseköğretim alanında da sıkı ilişkileri beraberinde getirmektedir. Bu gerçekten hareketle Üniversitemiz ile, yurt dışı üniversiteler arasında; eğitime yönelik işbirliği çalışmaları kapsamında imzalanan ikili anlaşmaların sayısı gün geçtikçe artmaktadır. Gerçekleştirdiğimiz bu çalışmaları gösteren tablo aşağıda verilmiştir. Üniversiteler arasında yapılan ikili anlaşmalar, öğretim elemanları ve öğrencilerin kendilerini geliştirme fırsatı bulmasına olanak sağlayacak; bu faaliyetlerde elde edilen kazanımlar hem bireysel çalışmalarda olumlu etkiler yapacak, hem de kurumsal standartların yükselmesinde önemli bir rol üstlenecektir.

1.4.1. Farabi Değişim Programı

Kısaca "Farabi Değişim Programı" olarak adlandırılan Yükseköğretim Kurumları Arasında Öğrenci ve Öğretim Üyesi Değişim Programı, üniversite ve yüksek teknoloji enstitüleri bünyesinde ön lisans, lisans, yüksek lisans ve doktora düzeyinde eğitim-öğretim yapan yükseköğretim kurumları arasında öğrenci ve öğretim üyesi değişim programıdır. Program, öğrenci veya öğretim üyelerinin bir veya iki yarıyıl süresince başka bir yükseköğretim kurumunda eğitim ve öğretim faaliyetlerine devam etmelerini amaçlamaktadır.

| | Yükseköğretim Kurumu | Protokol Geçerlilik Süresi | İmza Tarihi |
|----|-------------------------------------|----------------------------|-------------|
| 1 | Abant İzzet Baysal Üniversitesi | 2013-2017 | 20.12.2012 |
| 2 | Adıyaman Üniversitesi | 2013-2017 | 14.03.2013 |
| 3 | Adnan Menderes Üniversitesi | 2013-2017 | 20.12.2012 |
| 4 | Afyon Kocatepe Üniversitesi | 2013-2017 | 20.12.2012 |
| 5 | Ağrı İbrahim Çeçen Üniversitesi | 2013-2017 | 20.12.2012 |
| 6 | Ahi Evran Üniversitesi | 2013-2017 | 26.12.2012 |
| 7 | Akdeniz Üniversitesi | 2011-2015 | 01.04.2011 |
| 8 | Aksaray Üniversitesi | 2013-2017 | 07.01.2013 |
| 9 | Arel Üniversitesi | 2014-2018 | 18.02.2014 |
| 10 | Amasya Üniversitesi | 2013-2017 | 20.12.2012 |
| 11 | Anadolu Üniversitesi | 2013-2017 | 20.12.2012 |
| 12 | Ankara Üniversitesi | 2011-2015 | 14.10.2010 |
| 13 | Ardahan Üniversitesi | 2013-2017 | 03.01.2013 |
| 14 | Artvin Çoruh Üniversitesi | 2013-2017 | 14.01.2013 |
| 15 | Atatürk Üniversitesi | 2013-2017 | 02.01.2013 |
| 16 | Balıkesir Üniversitesi | 2013-2017 | 14.01.2013 |
| 17 | Bartın Üniversitesi | 2013-2017 | 20.12.2012 |
| 18 | Batman Üniversitesi | 2013-2017 | 20.12.2012 |
| 19 | Bayburt Üniversitesi | 2013-2017 | 27.05.2013 |
| 20 | Beykent Üniversitesi | 2014-2017 | 07.01.2014 |
| 21 | Bilecik Şeyh Edebali Üniversitesi | 2013-2017 | 05.05.2013 |
| 22 | Bingöl Üniversitesi | 2013-2017 | 20.12.2012 |
| 23 | Bitlis Eren Üniversitesi | 2013-2017 | 20.12.2012 |
| 24 | Bozok Üniversitesi | 2013-2017 | 09.01.2013 |
| 25 | Bülent Ecevit Üniversitesi | 2013-2018 | 19.12.2012 |
| 26 | Celal Bayar Üniversitesi | 2012-2016 | 10.08.2011 |
| 27 | Cumhuriyet Üniversitesi | 2013-2016 | 07.12.2012 |
| 28 | Çanakkale Onsekiz Mart Üniversitesi | 2013-2017 | 08.01.2013 |

| | | | |
|----|---|-----------|-------------|
| 29 | Çankırı Karatekin Üniversitesi | 2013-2017 | 09.04.2012 |
| 30 | Çukurova Üniversitesi | 2013-2017 | 10.01.2013 |
| 31 | Dicle Üniversitesi | 2013-2017 | 20.12.2012 |
| 32 | Dokuz Eylül Üniversitesi | 2012-2017 | 20.12.2012 |
| 33 | Dumlupınar Üniversitesi | 2013-2017 | 11.01.2013 |
| 34 | Düzce Üniversitesi | 2013-2017 | 15.01.2013 |
| 35 | Ege Üniversitesi | 2013-2017 | 20.12.2012 |
| 36 | Erciyes Üniversitesi | 2013-2017 | 20.12.2012 |
| 37 | Erzincan Üniversitesi | 2013-2017 | 28.01.2013 |
| 38 | Eskişehir Osmangazi Üniversitesi | 2013-2017 | 31.01.2013 |
| 39 | Fırat Üniversitesi | 2013-2017 | 14.01.2013 |
| 40 | Gazi Üniversitesi | 2012-2015 | 29.03.2011 |
| 41 | Gaziantep Üniversitesi | 2013-2017 | 20.12.2012 |
| 42 | Gaziosmanpaşa Üniversitesi | 2013-2017 | 20.12.2012 |
| 43 | Gebze Yüksek Teknoloji Enstitüsü | 2013-2017 | 18.01.2013 |
| 44 | Giresun Üniversitesi | 2013-2017 | 20.12.2012 |
| 45 | Gümüşhane Üniversitesi | 2012-2015 | 31.01.2012 |
| 46 | Hacettepe Üniversitesi | 2013-2016 | 20.12.2012 |
| 47 | Hakkari Üniversitesi | 2013-2017 | 08.01.2013 |
| 48 | Hasan Kalyoncu Üniversitesi | 2014-2017 | 07.01.2014 |
| 49 | Harran Üniversitesi | 2013-2017 | 14.01.2013 |
| 50 | Hitit Üniversitesi | 2013-2016 | 03.05.2012 |
| 51 | Iğdir Üniversitesi | 2013-2017 | 20.12.2013 |
| 52 | Inönü Üniversitesi | 2013-2016 | 26.12.2012 |
| 53 | Istanbul Aydın Üniversitesi | 2013-2017 | 21.03.2013 |
| 54 | Istanbul Medeniyet Üniversitesi | 2014-2017 | 06.03.2014 |
| 55 | Istanbul Medipol Üniversitesi | 2013-2017 | 25.01.2013 |
| 56 | Istanbul Üniversitesi | 2013-2017 | 15.01.2013 |
| 57 | Istanbul Kültür Üniversitesi | 2014-2017 | 15.01.2014 |
| 58 | Izmir Katip Çelebi Üniversitesi | 2013-2016 | 27.02.2013 |
| 59 | Kafkas Üniversitesi | 2011-2015 | 19.08.2010 |
| 60 | Kahramanmaraş Sütçü İmam Üniversitesi | 2013-2017 | 17.01.2013 |
| 61 | Karabük Üniversitesi | 2013-2017 | 12.12.2012 |
| 62 | Karadeniz Teknik Üniversitesi | 2013-2017 | 20.12.2012 |
| 63 | Karamanoğlu Mehmet Bey Üniversitesi | 2013-2017 | 21.01.2013 |
| 64 | Kastamonu Üniversitesi | 2013-2017 | 25.01.2013 |
| 65 | Kırıkkale Üniversitesi | 2013-2017 | 08.01.2013 |
| 66 | Kırklareli Üniversitesi | 2011-2015 | 09.08.2010 |
| 67 | Kilis 7 Aralık Üniversitesi | 2013-2017 |02.2013 |
| 68 | Kocaeli Üniversitesi | 2013-2017 | 18.02.2013 |
| 69 | Mardin Artuklu Üniversitesi | 2013-2017 | 20.12.2012 |
| 70 | Marmara Üniversitesi | 2012-2015 | 20.12.2011 |
| 71 | Mehmet Akif Ersoy Üniversitesi | 2013-2016 | 09.08.2012 |
| 72 | Mersin Üniversitesi | 2013-2017 | 07.01.2013 |
| 73 | Mimar Sinan Güzel Sanatlar Üniversitesi | 2012-2014 | 18.03.2011 |
| 74 | Muğla Sıtkı Koçman Üniversitesi | 2013-2017 | 23.01.2013 |
| 75 | Mustafa Kemal Üniversitesi | 2013-2017 | 20.12.2012 |
| 76 | Muş Alparslan Üniversitesi | 2013-2017 | 20.12.2012 |

| | | | |
|----|-----------------------------------|-----------|------------|
| 77 | Namık Kemal Üniversitesi | 2013-2017 | 20.12.2012 |
| 78 | Necmettin Erbakan Üniversitesi | 2014-2017 | 03.02.2014 |
| 79 | Nevşehir Üniversitesi | 2013-2017 | 14.01.2013 |
| 80 | Niğde Üniversitesi | 2013-2017 | 10.01.2013 |
| 81 | Ondokuz Mayıs Üniversitesi | 2013-2017 | 04.01.2013 |
| 82 | Ordu Üniversitesi | 2013-2017 | 07.01.2013 |
| 83 | Osmaniye Korkut Ata Üniversitesi | 2013-2016 | 18.12.2012 |
| 84 | Pamukkale Üniversitesi | 2012-2014 | 16.01.2014 |
| 85 | Recep Tayyip Erdoğan Üniversitesi | 2013-2015 | 29.03.2012 |
| 86 | Sakarya Üniversitesi | 2013-2017 | 15.01.2013 |
| 87 | Selçuk Üniversitesi | 2013-2017 | 14.01.2013 |
| 88 | Siirt Üniversitesi | 2013-2017 | 14.01.2013 |
| 89 | Sinop Üniversitesi | 2013-2017 | 04.10.2012 |
| 90 | Süleyman Demirel Üniversitesi | 2013-2017 | 06.02.2013 |
| 91 | Şırnak Üniversitesi | 2013-2017 | 19.02.2013 |
| 92 | Tunceli Üniversitesi | 2013-2017 | 05.03.2012 |
| 93 | Uludağ Üniversitesi | 2013-2017 | 20.12.2012 |
| 94 | Uşak Üniversitesi | 2013-2016 | 28.01.2012 |
| 95 | Yalova Üniversitesi | 2013-2017 | 20.12.2012 |
| 96 | Yeditepe Üniversitesi | 2013-2014 | 12.02.2013 |
| 97 | Yıldırım Beyazıt Üniversitesi | 2013-2017 | 11.01.2013 |
| 98 | Yıldız Teknik Üniversitesi | 2012-2017 | 01.03.2012 |
| 99 | Yüzüncü Yıl Üniversitesi | 2013-2017 | 07.01.2013 |

1.4.2. Erasmus İkili Anlaşmalar

Erasmus programı, yükseköğretim kurumlarının birbirleri ile işbirliği yapmalarını teşvik etmeye yönelik bir Avrupa Birliği programıdır. Yükseköğretim kurumlarının birbirleri ile ortak projeler üretip hayata geçirmeleri; kısa süreli öğrenci ve personel değişimi yapabilmeleri için karşılıksız mali destek sağlamaktadır. Bunun yanısıra yükseköğretim sistemini iş dünyasının gereksinimlerine uygun olarak geliştirmek ve üniversite mezunlarının iş dünyasında istihdam edilebilirliğini arttırmak amacıyla yükseköğretim kurumları ile çalışma çevreleri arasındaki ilişkilerin ve işbirliğinin arttırılmasını da teşvik etmektedir. Üniversitemizin Erasmus ikili anlaşmalarına ilişkin bilgiler aşağıdaki tabloda verilmiştir.

| | Üniversiteler | Erasmus ID | Ülke | Geçerlilik Süresi |
|----|--|---------------|-------------|-------------------|
| 1 | Freiderich-Alexander-Universität Erlangen Nürnberg | D ERLANGE01 | Almanya | 2014 - 2021 |
| 2 | University Of Potsdam | D POTSDAM01 | Almanya | 2014 - 2021 |
| 3 | University Of Applied Sciences Schmalkalden | D SCHMALK01 | Almanya | 2014 - 2021 |
| 4 | Hochschule Offenburg-University of Applied Sciences | D OFFENBU01 | Almanya | 2014 - 2021 |
| 5 | Technische Universität Carolo-Wilhelmina zu Braunschweig | D BRAUNSC01 | Almanya | 2014 - 2021 |
| 6 | Duale Hochschule Baden-Württemberg Lorrach | D LORRACH01 | Almanya | 2014 - 2021 |
| 7 | Medizinische Universität Graz | A GRAZ 23 | Avusturya | 2014 - 2021 |
| 8 | Technische Universität Wien | A WIEN 02 | Avusturya | 2014 - 2017 |
| 9 | American University in Bulgaria | BG BLAGOEV 03 | Bulgaristan | 2014 - 2021 |
| 10 | Konstantin Preslavsky University Of Shumen | BG SHOUMEN 01 | Bulgaristan | 2014 - 2021 |
| 11 | Sofia University Saint Kliment Ohridski | BG SOFIA 06 | Bulgaristan | 2014 - 2021 |
| 12 | Varna Free University "Chernorizets Hbabar" | BG VARNA 01 | Bulgaristan | 2014 - 2021 |
| 13 | Medical University Of Varna | BG VARNA 03 | Bulgaristan | 2014 - 2021 |
| 14 | New bulgarian University | BG SOFIA 02 | Bulgaristan | 2014 - 2021 |
| 15 | University of Economics | BG VARNA 04 | Bulgaristan | 2014 - 2021 |

| | | | | |
|----|--|----------------|-----------------|-------------|
| 16 | Academy of Music, Dance and Fine Arts Plovdiv | BG PLOVDIV07 | Bulgaristan | 2014 - 2021 |
| 17 | St. Cyril and St. Methodius University of Veliko Turnovo | BG VELIKO 01 | Bulgaristan | 2014 - 2021 |
| 18 | Medical University of Plovdiv | BG PLOVDIV 02 | Bulgaristan | 2014 - 2021 |
| 19 | Prof. Dr. Assen Zlatarov University | BG BOURGAS02 | Bulgaristan | 2014 - 2021 |
| 20 | Todor Kableshkov University of Transport | BG SOFIA 22 | Bulgaristan | 2014 - 2021 |
| 21 | University of Food Technology | BG PLOVDIV05 | Bulgaristan | 2014 - 2021 |
| 22 | Medical University of Pleven | BG PLEVEN01 | Bulgaristan | 2014 - 2021 |
| 23 | National and World Economy University | BG SOFIA03 | Bulgaristan | 2014 - 2021 |
| 24 | International University College | BG ALBENA 01 | Bulgaristan | 2014 - 2021 |
| 25 | Technical University of Gabrova | BG GABROVO01 | Bulgaristan | 2014 - 2021 |
| 26 | Burgas Free University | BG BOURGAS 01 | Bulgaristan | 2014 - 2021 |
| 27 | Paisii Hilendarski Plovdiv Üniversitesi | BG PLOVDIV04 | Bulgaristan | 2014 - 2021 |
| 28 | Vasil Levski Ulusal Spor Akademisi | BG SOFIA17 | Bulgaristan | 2014 - 2021 |
| 29 | Trakia Universtiy – Stara Zagora | BG STARA-Z01 | Bulgaristan | 2014 - 2021 |
| 30 | Angel Kanchev Universtiy of Ruse (UR) | BG ROUSSE 01 | Bulgaristan | 2014 - 2021 |
| 31 | Erasmushogeschool Brussel | B BRUSSEL 46 | Belçika | 2014 - 2021 |
| 32 | Vrije Unirversiteit Brussel | B BRUSSEL 01 | Belçika | 2014 - 2021 |
| 33 | Tomas Bata University in Zlin | CZ ZLIN 01 | Çek Cumhuriyeti | 2014 - 2021 |
| 34 | Technical University of Liberec | CZ LIBEREC 01 | Çek Cumhuriyeti | 2014 - 2021 |
| 35 | Jana Evangelistty Purkyne v Usti Labem University | CZ USTINAD01 | Çek Cumhuriyeti | 2014 - 2021 |
| 36 | Czech University of Life Science Prague | CZ PRAHA 02 | Çek Cumhuriyeti | 2014 - 2021 |
| 37 | University of Ostrava | CZ OSTRAVA01 | Çek Cumhuriyeti | 2014 - 2021 |
| 38 | Aalborg University | DK AALBORG01 | Danimarka | 2014 - 2021 |
| 39 | University of Zadar | HR ZADAR01 | Hırvatistan | 2014 - 2021 |
| 40 | Rotterdam University | NL ROTTERD03 | Hollanda | 2014 - 2021 |
| 41 | Estonian University of Life Sciences | EE TARTU01 | Estonya | 2014 - 2021 |
| 42 | Universidad de Valladolid | E VALLAD01 | İspanya | 2014 - 2021 |
| 43 | Real Conservatorio Superior De Musica De Madrid | E MADRID 27 | İspanya | 2014 - 2021 |
| 44 | Sassari Üniversitesi | I SASSARIO1 | İtalya | 2014 - 2021 |
| 45 | Milano University | I MILANO1 | İtalya | 2014 - 2021 |
| 46 | Mykolas Romeris University | LT VILNIUS 06 | Litvanya | 2014 - 2021 |
| 47 | Vytautas Magnus University | LT KAUNAS01 | Litvanya | 2014 - 2021 |
| 48 | Kaunas Teknoloji Üniversitesi | LT KAUNAS02 | Litvanya | 2014 - 2021 |
| 49 | Lietuvos Verslo Kolejija | LT KLAIPED 07 | Litvanya | 2014 - 2021 |
| 50 | Vilnius University | LT VILNIUS 01 | Litvanya | 2014 - 2021 |
| 51 | University of Debrecen | HU DEBRECEN 01 | Macaristan | 2014 - 2021 |
| 52 | Budapest College of Communication and Business | HU BUDAPEST 45 | Macaristan | 2014 - 2021 |
| 53 | Kodolanyi Janos Foiskola | HU SZFVAR 01 | Macaristan | 2014 - 2021 |
| 54 | Szent Istvan Universtiy | HU GOGOLLO01 | Macaristan | 2014 - 2021 |
| 55 | University of Szeged | HU SZEGED 01 | Macaristan | 2014 - 2021 |
| 56 | University of Szczecin | PL SZCZECIO1 | Polonya | 2014 - 2021 |
| 57 | Lublin University of Technology | PL LUBLIN03 | Polonya | 2014 - 2021 |
| 58 | Nicolaus Copernicus University | PL TORUN 01 | Polonya | 2014 - 2021 |
| 59 | University of Warsaw | PL WARZAW01 | Polonya | 2014 - 2021 |
| 60 | Kazimierza Wielkiego w Bydgosz | PL BYDGOSZ 01 | Polonya | 2014 - 2021 |
| 61 | Universidade De Coimbra | P COIMBRA 01 | Portekiz | 2014 - 2021 |
| 62 | "Vasile Alecsandri" University | RO BACAU 01 | Romanya | 2014 - 2021 |
| 63 | Transilvania University of Brasov | RO BRASOV 01 | Romanya | 2014 - 2021 |
| 64 | University of Oreda | RO ORADEA 01 | Romanya | 2014 - 2021 |
| 65 | International School for Social and Business Studies | SI CELJE03 | Slovenya | 2014 - 2021 |
| 66 | Ljubljana University | SI LJUBLJA01 | Slovenya | 2014 - 2021 |
| 67 | Marribor Üniversitesi | SI MARIBOR01 | Slovenya | 2014 - 2021 |
| 68 | National and Kapodistrian Universtiy of Athens | G ATHINE 01 | Yunanistan | 2014 - 2021 |
| 69 | Technological Educational Institution of Thessaly | G LARISSA 02 | Yunanistan | 2014 - 2021 |
| 70 | Democritos University of Thrace | G KOMOTIN 01 | Yunanistan | 2014 - 2021 |
| 71 | Technological Educational Ins. (TEI) Athens | G ATHINE34 | Yunanistan | 2014 - 2021 |
| 72 | Aristotle University of Thessaloniki | G THESSALO1 | Yunanistan | 2014 - 2021 |

2. Proje Bilgileri

2.1. Eğitim Proje Bilgileri

2.1.1. Bilimsel Araştırma Projeleri

2013 mali yılında toplam 166 bilimsel araştırma projesi desteklenmiş ve 188 bilimsel araştırma projesi kapanmış olup, 2 proje geri çekilmiştir.

| Bilimsel Araştırma Proje Sayısı | | | | |
|----------------------------------|-----------------------------|--------------------------|------------|-----------------------|
| PROJELER | 2013 | | | |
| | Önceki Yıdan Devreden Proje | Yıl İçinde Eklenen Proje | Toplam | Yıl İçinde Tam. Proje |
| TUBİTAK | 7 | 7 | 14 | 1 |
| Bilimsel Araştırma Projeleri | 347 | 166 | 513 | 188 |
| Yurt Dışı Fin. Destekli Projeler | - | - | - | - |
| Toplam | 354 | 173 | 527 | 189 |

Okullara Göre 2013 Yılında Kapanan Projeler

| Birim Adı | Adet | Birim Adı | Adet |
|--------------------------------------|------|--|------------|
| Arda MYO | 1 | TUTAGEM | 1 |
| Edebiyat Fakültesi | 18 | Sağlık Bilimleri Fakültesi | 2 |
| Eğitim Fakültesi | 12 | Mimarlık Fakültesi | 3 |
| Fen Fakültesi | 46 | BESYO | 2 |
| Havsa MYO | 2 | Eczacılık Fakültesi | 1 |
| İktisadi ve İdari Bilimler Fakültesi | 15 | İpsala MYO | 1 |
| Mühendislik Fakültesi | 18 | Kadın Sorunları Arş. ve Uygulama Merkezi | 1 |
| Tıp Fakültesi | 65 | | |
| Toplam | | | 188 |

Yıllar İtibariyle Araştırma Projelerinin Dağılımı (Devreden Projeler Dahil)

| Yılı | Proje sayısı | Proje bütçesi (TL) | Proje süresi (Ay) |
|------|--------------|--------------------|-------------------|
| 2005 | 191 | 4.742.919,65 | 6-36 |
| 2006 | 186 | 5.545.923 | 6-36 |
| 2007 | 213 | 6.174.085,9 | 6-36 |
| 2008 | 232 | 8.127.977 | 6-36 |
| 2009 | 294 | 8.552.110,4 | 6-36 |
| 2010 | 319 | 7.627.095 | 6-36 |
| 2011 | 327 | 7.686.705 | 6-36 |
| 2012 | 321 | 8.989.854 | 6-36 |
| 2013 | 347 | 12.810.039 | 6-36 |

Yıllar İtibariyle Araştırma Projelerinin Dağılımı
(Yalnızca İlgili Yıl İçinde Desteklenmesine Karar Verilen Projeler)

| Yılı | Proje sayısı | Proje bütçesi (TL) | Proje süresi (Ay) |
|------|--------------|--------------------|-------------------|
| 2005 | 77 | 1.817.802 | 6-36 |
| 2006 | 83 | 1.061.800 | 6-36 |
| 2007 | 101 | 2.691.189 | 6-36 |
| 2008 | 126 | 3.730.754 | 6-36 |
| 2009 | 158 | 3.043.350 | 6-36 |
| 2010 | 184 | 3.413.407 | 6-36 |
| 2011 | 200 | 5.911.222 | 6-36 |
| 2012 | 213 | 6.671.795 | 6-36 |
| 2013 | 166 | 6.490.091 | 6-36 |

Kalkınma Bakanlığı Destekli Projeler

Kalkınma Bakanlığı Destekli Projeler

| Yılı | Proje sayısı | Proje bütçesi(TL) | Proje süresi (Ay) |
|------|--------------|-------------------|-------------------|
| 2005 | 3 | 100.000 | 6-36 |
| 2006 | -- | 185.000 * | 6-36 |
| 2011 | 1 | 9.000.000 | 6-36 |
| 2012 | 1 | 9.000.000 | 6-36 |
| 2013 | 1 | 11.392 | 6-36 |

* 2006 yılına ilişkin proje bulunmamakta olup, söz konusu ödenek 2005 yılındaki 3 projenin 2006 yılı ödeneğidir.

2013 Yılı Kalkınma Bakanlığı Destekli Projeler (Ayrıntı)

| Proje Adı | Proje Yürütücüsü | Kuruluş | Başlama ve Bitiş Tarihi | Proje Durumu | Proje Bütçesi (TL) |
|--------------------------------|---------------------------|---------------|-------------------------|--------------|--------------------|
| Merkezi Araştırma Laboratuvarı | Prof. Dr. Ömer ZAIM | Fen Fakültesi | 2011-2013 | Yürürlükte | 9.000.000 |
| Merkezi Araştırma Laboratuvarı | Doç. Dr. Oğuzhan DOĞANLAR | Tıp Fakültesi | 2011 | Yürürlükte | 11.392.000 |

2.1.3. TÜBİTAK Destekli Projeler

2013 Yılında Desteklenmiş / Yıl İçinde Devam Eden / Sona Eren TÜBİTAK Projeleri

| Proje No | Proje Adı | Yürütücü | Kuruluş | Başlama ve Bitiş Tarihi | Durumu | Bütçe |
|----------|--|------------------------------|---------|-------------------------|------------|---------|
| 110K120 | Prehistorik Dönem'de Ege Bölgesi'nin Sosyo-Ekonomik Yapılanmasına İlişkin Bir Model: Ulucak Höyüğü | Doç. Dr. ÖZLEM ÇEVİK | TÜBİTAK | 01.11.2010-01.11.2013 | Yürürlükte | 317.259 |
| 111S153 | Sistemik Lupus Eritematozus ve Sistemik Sklerozlu Hastalarda Öldürücü İmmünglobulin Benzeri Reseptör (KIR) Genotiplerinin, KIR Geni Demetilasyon Durumunun ve DNA Metiltransferaz Ekspresyonunun Araştırılması | Yrd. Doç. Dr. JÜLİDE DUYZMAZ | TÜBİTAK | 15.12.2011-15.12.2014 | Yürürlükte | 198.700 |
| 111T811 | Doğu Karadeniz Bölgesi Karınca (Hymenoptera: Formicidae) Faunası'nın Taksonomik Olarak Araştırılması | Doç. Dr. KADRİ KIRAN | TÜBİTAK | 01.04.2012-01.04.2014 | Yürürlükte | 117.349 |
| 111T925 | Türkiye'nin Beş İlinde Hastane Yenidoğan Ünitelerinin İç Ortam Havaında Potansiyel İnfeksiyon Riski Oluşturabilen Mikrofungal Biyoçeşitliliğin Belirlenmesi | Prof. Dr. AHMET ASAN | TÜBİTAK | 15.04.2012-15.04.2015 | Yürürlükte | 379.200 |
| 112O836 | Süt Endüstrisi Ayırım Süreçlerinde Kullanılan Polimerik Membran Performanslarının Geliştirilmesi İçin Yeni Bir Yaklaşım: Atmosferik Basınç Plazma Teknolojisi | Doç. Dr. HACI ALİ GÜLEÇ | TÜBİTAK | 01.04.2013-01.04.2015 | Yürürlükte | 197.300 |
| 112S124 | Mezenkimal Kök Hücrenin Bağırsak İskemi/Reperfüzyon Hasarında Antioksidan Kapasite Üzerine Etkisi | Doç. Dr. MUSTAFA İNAN | TÜBİTAK | 15.11.2012-15.11.2014 | Yürürlükte | 296.800 |
| 112S143 | Akut ve Kronik Kanabinoid Uygulamasının Siçan Beyin Bölgelerinde Nosiseptin/Orfanin FQ Düzeyleri Üzerine Etkisi ve Antinosiseptif Etkisine Tolerans Gelişimi ile İlişkisi | Prof. Dr. AHMET ULUGÖL | TÜBİTAK | 15.11.2012-15.11.2014 | Yürürlükte | 280.000 |
| 112T724 | Edirne İli Karasal Bdelloid Rotiferlerinin Tespit Edilmesi | Dr. SEVİL ERDOĞAN | TÜBİTAK | 15.12.2012-15.12.2013 | Sonuçlandı | 26.580 |
| 113O636 | Elma Sularının Berraklaştırılmasında Kullanılan Ticari Ultrafiltrasyon Membran Performanslarının Geliştirilmesine Yönelik Endüstriyel Bir Yaklaşım: Çift Deşarj Oksijen Plazması | Doç. Dr. HACI ALİ GÜLEÇ | TÜBİTAK | 15.08.2013-15.08.2014 | Yürürlükte | 29.950 |
| 113S162 | Farelerde Sinir Zedelenmesi ile Oluşan Allodini Üzerine Sentetik Kannabinoid WIN 55,212-2 ile Noradrenalin Geri-Alım İnhibitörü Maptrotilinin Etkileşimi: Bir İzobolografik Analiz | Yrd. Doç. Dr. ÖZGÜR GÜNDÜZ | TÜBİTAK | 01.08.2013-01.08.2014 | Yürürlükte | 29.650 |
| 212T118 | Avrupa Kırmızı Orman Karıncası (Formica Pratensis Retzius,1783) nın Dağılımı, Ekolojisi Ve Koruma Planı | Prof. Dr. YILMAZ ÇAMLITEPE | TÜBİTAK | 01.06.2013-01.12.2015 | Yürürlükte | 257.614 |
| 113S158 | Akciğer Kanserlerinde Survivin Geninin Metilasyon Değişimleri ve Gen İfadesine Etkisinin Araştırılması | Dr. Metin BUDAK | TÜBİTAK | 15.10.2013-15.10.2015 | Yürürlükte | 119.525 |
| 113S185 | Kobaylarda Koklear Implant Elektrodu Yerleştirme Travmasına Bağlı İşitme Kaybında Hiberbarik Oksijenin Etkinliğinin Elektrofizyolojik Ve Ultrastrüktürel Olarak Araştırılması | Prof. Dr. Cem UZUN | TÜBİTAK | 01.11.2013-01.07.2014 | Yürürlükte | 39.620 |
| 113S334 | Poli ADP-Riboz Polimerazlarda ve ADP-Ribozilleyen Toksinlerde Nikotinamid Adenin Dinükleotidi Tanyan Ortak Motifin Üç Boyutlu Yapısının Belirlenerek Bu Ortak Motifin Etkileşim Arayüzünün ve Bağlanma | Dr. Ayhan ÜNLÜ | TÜBİTAK | 01.10.2013-01.10.2016 | Yürürlükte | 279.000 |

2.2. Yatırım Proje Bilgileri

| 2013 Yılı Programında Yer Alan Eğitim Sektörü Projelerinin Gerçekleşme Durumu (Bin TL) | | | | | | | | | |
|--|----------------|----------------------------------|----------------|----------|-------------------|-----------------|---------------|--------------------|---|
| Sektörü | Proje Numarası | Proje Adı | Finansman | | 2013 Yılı Ödeneği | Eklenen Düşülen | Toplam Ödenek | Yıl Sonu Harcaması | Yıl Sonu Harcamasının Toplam Ödeneye Göre Nakdi Gerçekleşme Oranı |
| | | | Hazine Yardımı | Öz Gelir | | | | | |
| Eğitim | 2013H031760 | Çeşitli Ünitelerin Etüd Projesi | 100 | 0 | 100 | 0 | 0 | 0 | 0 |
| | 1993H031090 | Derslik ve Merkezi Birimler | 9.050 | 0 | 9.050 | 0 | 9.050 | 4.350 | 48,06 |
| | - | Balkan Yer. Merz. Öğr. Yem. İnş. | 4.350 | 0 | 4.350 | 0 | 4.350 | 4.350 | 100 |
| | - | Sağlık Bil. Ort. Ders. Bi İnş. | 1.700 | 0 | 1.700 | 0 | 1.700 | 0 | 0 |
| | - | İlahiyat Fak. İnş. | 1.300 | 0 | 1.300 | 0 | 1.300 | 0 | 0 |
| | - | Teknik Bil. MYO İnş. | 1.700 | 0 | 1.00 | 0 | 1.700 | 0 | 0 |
| | 2013H033710 | Uzunköprü YO İnş. | 3.900 | 0 | 3.900 | 93 | 3.993 | 3.993 | 100 |
| | 2003H031930 | Kampüs Altyapısı | 2.900 | 0 | 2.900 | -300 | 2.600 | 1.907 | 73,35 |
| | 2013H031770 | Büyük Onarım | 2.000 | 0 | 2.000 | 2.794 | 4.794 | 4188 | 87,53 |
| | 2013H031770 | Makine Teçhizat Alımı | 1.000 | 0 | 1.000 | 2.123 | 3.123 | 2.990 | 95,74 |
| | 2013H031770 | Yayın alımı | 150 | 0 | 150 | 0 | 150 | 134 | 89,33 |
| | 2013H031770 | Bilgi Teknolojileri | 850 | 0 | 850 | 0 | 850 | 850 | 100 |
| Eğitim Sektörü Toplam | | | 20.450 | 0 | 20.450 | 4.710 | 25.160 | 18.412 | (%)73,18 |

| 2013 Yılı Programında Yer Alan Diğer Sektörlere Ait Projelerinin Gerçekleşme Durumu (Bin TL) | | | | | | | | | |
|--|----------------|--|----------------|--------------|-------------------|-----------------|---------------|--------------------|---|
| Sektörü | Proje Numarası | Proje Adı | Finansman | | 2013 Yılı Ödeneği | Eklenen Düşülen | Toplam Ödenek | Yıl Sonu Harcaması | Yıl Sonu Harcamasının Toplam Ödeneye Göre Nakdi Gerçekleşme Oranı |
| | | | Hazine Yardımı | Öz Gelir | | | | | |
| Sağlık | 2008I000930 | Hastane Reorg. | 0 | 1.000 | 1.000 | 0 | 1.000 | 0 | 0 |
| | 2013I000680 | Muhtelif İşler | 6.000 | 1.000 | 7.000 | 2.709 | 9.709 | 6.755 | 69,57 |
| Sağlık Sektörü Toplam | | | 6.000 | 2.000 | 8.000 | 2.709 | 10.709 | 6.755 | 63,07 |
| Teknoloji Araştırma | 2011K1208920 | Rektörlük BAP | 0 | 3.191 | 3.191 | 338 | 3.529 | 3.100 | 87,84 |
| | 2011K120390 | Merk. Araş.Lab. | 3.409 | 0 | 3.409 | 0 | 3.409 | 3.409 | 100 |
| Teknolojik Araştırma Sektörü Toplam | | | 3.409 | 3.191 | 6.600 | 338 | 6.938 | 6.509 | 93,81 |
| Kültür | 2003H040220 | II.Beyazıt Küll. /Eski Eserlerin Rest.ve On. | 2.260 | 0 | 2.260 | -1.400 | 860 | 849 | 98,72 |
| Kültür Sektörü Toplam | | | 2.260 | 0 | 2.260 | - 1.400 | 860 | 849 | 98,72 |
| Spor | 1997H050230 | Açık ve Kapalı Spor Tes. | 1.000 | 0 | 1.000 | 125 | 1.125 | 759 | 67,46 |
| Spor Sektörü Toplam | | | 1.000 | 0 | 1.000 | 125 | 1.125 | 759 | (%)67,46 |

| 2013 Yılı Ödeneklerinin Sektör Bazındaki Dağılımı (Bin TL) | | | | | | | |
|--|----------------|--------------|-------------------|-----------------|---------------|--------------------|--|
| Sektörü | Finansman | | 2013 Yılı Ödeneği | Eklenen Düşülen | Toplam Ödenek | Yıl Sonu Harcaması | Yıl Sonu Harc. Toplam Ödeneye Göre Nakdi Gerçekleşme Oranı (%) |
| | Hazine Yardımı | Öz Gelir | | | | | |
| Eğitim Sektörü Toplamı | 20.450 | 0 | 20.450 | 4.710 | 25.160 | 18.412 | 73,18 |
| Sağlık Sektörü Toplamı | 6.000 | 2.000 | 8.000 | 2.709 | 10.709 | 6.755 | 63,07 |
| Tek. Araş. Sek. Toplamı | 3.409 | 3.191 | 6.600 | 338 | 6938 | 6.509 | 93,81 |
| Kültür Sektörü Toplamı | 2.260 | 0 | 2.260 | - 1.400 | 860 | 849 | 98,72 |
| Spor Sektörü Toplamı | 1.000 | 0 | 1.000 | 125 | 1.125 | 759 | 97,46 |
| Genel Toplam | 33.119 | 5.191 | 38.310 | 6.482 | 44.792 | 33.284 | 74,31 |

3. Performans Sonuçları Tablosu

| Yıl/Dönem | | 2013 | | | |
|-------------------|---|---|-----------------------------|------------------------|------------------------|
| İdare Adı | | 38.14 - TRAKYA ÜNİVERSİTESİ | | | |
| Performans Hedefi | | 1/2013 yılında ön lisans ve lisans programlarının niteliğini geliştirmek. | | | |
| Sıra | Faaliyet (F) - Performans Göstergeleri (G) | Hedef | Yılsonu Gerçekleşme Tahmini | Yıl Sonu Gerçekleşmesi | Gerçekleşme Durumu (%) |
| F.1. | Öğrenci değerlendirme prosedür ve araçlarının (sınav, ödev, proje vb.) yeterlilik ve çeşitliliğinin geliştirilmesi | | | | |
| G.1. | Ders başına verilen ödev sayısı | 3 | 3 | 3,03 | 101 |
| G.2. | Ders başına verilen proje sayısı | 1,4 | 1,4 | 1,28 | 91 |
| F.2. | Bölümler ve fakülteler arası işbirliğinin artırılması | | | | |
| G.1 | Çift anadal-yandal programlarından faydalanan öğrenci sayısı | 90 | 90 | 102 | 113 |
| F.3. | Öğrencilerin iletişim becerilerinin geliştirilmesi | | | | |
| G.1. | Öğrencilerin iletişim becerilerini geliştirmeye yönelik yöntemlerin (sunum vb.) kullanıldığı ders sayısı | 58 | 58 | 60 | 103 |
| Değerlendirme | Performans hedefine ilişkin gösterge gerçekleştirmelerine bakıldığında, Ders başına verilen ödev sayısında hedeflenenin %101, Ders başına verilen proje sayısında %91,Çift anadal-yandal programlarından faydalanan öğrenci sayısında hedefin %113, Öğrencilerin iletişim becerilerini geliştirmeye yönelik yöntemlerin (sunum vb.) kullanıldığı ders sayısında hedefin %103' nün gerçekleştirildiği görülmektedir. | | | | |



| Yıl/Dönem | | 2013 | | | |
|----------------------|--|---|-----------------------------|------------------------|------------------------|
| İdare Adı | | 38.14 - TRAKYA ÜNİVERSİTESİ | | | |
| Performans Hedefi | | 2/2013 yılında yüksek lisans, doktora ve sanatta yeterlilik programlarını geliştirmek | | | |
| Sıra | Faaliyet (F) - Performans Göstergeleri (G) | Hedef | Yılsonu Gerçekleşme Tahmini | Yıl Sonu Gerçekleşmesi | Gerçekleşme Durumu (%) |
| F.1. | Lisansüstü öğrenci değerlendirme prosedür ve araçlarının (sınav, ödev, proje vb.) yeterliliğinin ve çeşitliliğinin geliştirilmesi | | | | |
| G.1 | Ders başına verilen ödev sayısı | 24 | 24 | 18,75 | 78 |
| G.2 | Ders başına verilen proje sayısı | 2 | 2 | 1,28 | 64 |
| F.2. | Diğer üniversitelerle yüksek lisans, doktora ve sanatta yeterlilik programlarında işbirliği yapılması | | | | |
| G.1. | Diğer üniversitelerle imzalanan protokol sayısı | 3 | 3 | 3 | 100 |
| G.2. | Lisansüstü prog.için farklı üniversitelerden ders vermeye gelen öğretim üyesi sayısı | 2 | 2 | 2 | 100 |
| G.3. | Lisansüstü programlar için farklı üniversitelere ders vermeye giden öğretim üyesi sayısı | 7 | 7 | 7 | 100 |
| F.3. | Tez danışmanlık sisteminin iyileştirilmesi | | | | |
| G.1. | Öğretim üyesi başına düşen tez öğrencisi sayısı | 2 | 2 | 1,83 | 91 |
| G.2. | Her doktora öğrencisinin mezun olmadan önce ulusal veya uluslararası dergilerde yayımladığı makale sayısı | 1 | 1 | 0,62 | 62 |
| F.4. | Lisansüstü programlarına kabul edilecek öğrencilerin niteliklerinin artırılması | | | | |
| G.1. | Tezli yüksek lisans prog. kabulde dil puanının en az 50 olması | 55 | 55 | 55 | 100 |
| G.2. | Lisansüstü öğrencilerin ALES puan ortalaması | 74 | 74 | 75,50 | 102 |
| G.3. | Lisansüstü prog. kabul edilecek öğrencilerin lisans not ortalaması | 76 | 76 | 76 | 100 |
| Değerlendirme | Performans hedefine ilişkin gösterge gerçekleştirmelerine bakıldığında, Ders başına verilen ödev sayısında hedeflenenin %78, Ders başına verilen proje sayısında hedeflenenin %64,Diğer üniversitelerle imzalanan protokol sayısında hedeflenenin %100, Lisansüstü programlar için farklı üniversitelerden ders vermeye gelen öğretim üyesi sayısında hedeflenenin %100, Lisansüstü programlar için farklı üniversitelere ders vermeye giden öğretim üyesi sayısında hedefin %100, Öğretim üyesi başına düşen tez öğrencisi sayısında hedeflenenin % 91, Her doktora öğrencisinin mezun olmadan önce ulusal veya uluslararası dergilerde yayımladığı makale sayısında hedeflenenin % 62, Tezli yüksek lisans programlarına kabulde dil puanının en az 50 olmasında hedeflenenin %100, Lisansüstü öğrencilerin ALES (Sözel, Sayısal, Eşit Ağırlık) puan ortalamasında hedeflenenin %102, Lisansüstü programlara kabul edilecek öğrencilerin lisans not ortalamasında hedefin %100' ünün gerçekleştirildiği görülmektedir. | | | | |



| Yıl/Dönem | | 2013 | | | |
|-------------------|---|--|-----------------------------|------------------------|-----------------------|
| İdare Adı | | 38.14 - TRAKYA ÜNİVERSİTESİ | | | |
| Performans Hedefi | | 3/2013 yılında yüksek öğretim alanında ulusal ve uluslararası işbirliğini geliştirmek. | | | |
| Sıra | Faaliyet (F) - Performans Göstergeleri (G) | Hedef | Yılsonu Gerçekleşme Tahmini | Yıl Sonu Gerçekleşmesi | Gerçekleşme Durumu(%) |
| F.1. | Üniversite çapında ERASMUS, FARABİ vb. anlaşma sayısının artırılması | | | | |
| G.1. | Akademik birimlerde ERASMUS, FARABİ vb. programları kapsamında yapılan yeni anlaşma sayısı (öğrenci ve öğretim elemanları için) | 22 | 22 | 20 | 91 |
| G.2. | ERASMUS ve FARABİ anlaşmalarındaki kontenjan sayısı | 39 | 39 | 40 | 103 |
| Değerlendirme | Performans hedefine ilişkin gösterge gerçekleştirmelerine bakıldığında, Akademik birimlerde ERASMUS, FARABİ vb. programları kapsamında yapılan yeni anlaşma (öğrenci ve öğretim elemanları için) sayısında hedeflenenin %91, ERASMUS ve FARABİ anlaşmalarındaki kontenjan sayısında hedefin %103 'nün gerçekleştirildiği görülmektedir. | | | | |



| Yıl/Dönem | | 2013 | | | |
|----------------------|--|--|-----------------------------|------------------------|-----------------------|
| İdare Adı | | 38.14 - TRAKYA ÜNİVERSİTESİ | | | |
| Performans Hedefi | | 4/2013 yılında akademik ve idari birimlerin eğitsel, idari veya araştırma ihtiyaçlarını karşılamak ve mevcutları iyileştirmek. | | | |
| Sıra | Faaliyet (F) - Performans Göstergeleri (G) | Hedef | Yılsonu Gerçekleşme Tahmini | Yıl Sonu Gerçekleşmesi | Gerçekleşme Durumu(%) |
| F.1. | Akademik ve idari birimlerin teknik donanım ihtiyaçlarının karşılanması, yerel ağlara ve internete erişim vb. bilgiye ulaşmayı ve kullanmayı kolaylaştıracak alt yapı donanımlarının geliştirilmesi | | | | |
| G.1 | Teknik donanımı tamamlanmış derslik sayısı | 50 | 50 | 57 | 114 |
| G.2 | Teknik donanımı tamamlanmış laboratuvar sayısı | 26 | 26 | 34 | 130 |
| G.3 | Lisanslı yazılım ve program sayısı | 5 | 5 | 5 | 100 |
| G.4 | Öğrenci başına düşen bilgisayar sayısı | 0,50 | 0,50 | 0,05 | 10 |
| F.2. | Laboratuvarlarda çalışacak öğrenci ve personele laboratuvar güvenliği eğitimi verilmesi | | | | |
| G.1 | Eğitim alan öğrenci sayısı (Laboratuvarda Çalışan) | 196 | 196 | 162 | 83 |
| G.2 | Eğitim alan personel sayısı (Laboratuvarda Çalışan) | 6 | 6 | 6 | 100 |
| F.3 | İhtiyaç duyulan mal ve malzemelerin temin edilmesi | | | | |
| G.1 | Mal ve malzeme alımı için ayrılan bütçe ödeneği | 14.398.000 | 14.398.000 | 13.686.068 | 95 |
| G.2 | Mal ve malzeme alımı için ayrılan bütçe ödeneğinin harcanma oranı | 95,06 | 95,06 | 95,06 | 100 |
| Değerlendirme | Performans hedefine ilişkin gösterge gerçekleştirmelerine bakıldığında, Teknik donanımı tamamlanmış derslik sayısında hedefin %114, Teknik donanımı tamamlanmış laboratuvar sayısında hedefin %130, Lisanslı yazılım ve program sayısında hedefin %100, Öğrenci başına düşen bilgisayar sayısında hedefin %10, Eğitim alan öğrenci sayısında hedefin %83, Eğitim alan personel sayısında hedefin %100, Mal ve malzeme alımı için ayrılan bütçe ödeneğinde hedefin % 95, Mal ve malzeme alımı için ayrılan bütçe ödeneğinin harcanma oranında hedefin %100 ünün gerçekleştirildiği görülmektedir. | | | | |



| Yıl/Dönem | | 2013 | | | |
|-------------------|---|--|-----------------------------|------------------------|-----------------------|
| İdare Adı | | 38.14 - TRAKYA ÜNİVERSİTESİ | | | |
| Performans Hedefi | | 5/2013 yılında Uzaktan Eğitim Merkezinin eğitim olanaklarını artırmak, alt yapısını geliştirmek. | | | |
| Sıra | Faaliyet (F) - Performans Göstergeleri (G) | Hedef | Yılsonu Gerçekleşme Tahmini | Yıl Sonu Gerçekleşmesi | Gerçekleşme Durumu(%) |
| F.1. | Uzaktan eğitim programlarının ve etkinliklerinin artırılması | | | | |
| G.1 | Uzaktan eğitim lisans programı sayısı | 3 | 3 | 3 | 100 |
| G.2 | Uzaktan eğitim yüksek lisans programı sayısı | 2 | 2 | 2 | 100 |
| Değerlendirme | Performans hedefine ilişkin gösterge gerçekleştirmelerine bakıldığında, Uzaktan eğitim lisans programı sayısında hedefin %100, Uzaktan eğitim yüksek lisans programı sayısında hedefin %100' ünün gerçekleştirildiği görülmektedir. | | | | |

| Yıl/Dönem | 2013 | | | | |
|----------------------|---|--------|-----------------------------|------------------------|-----------------------|
| İdare Adı | 38.14 - TRAKYA ÜNİVERSİTESİ | | | | |
| Performans Hedefi | 6/2013 yılında öğrencilerin edindikleri teorik ve mesleki bilgileri uygulamaya aktarmalarını sağlayacak faaliyetleri desteklemek. | | | | |
| Sıra | Faaliyet (F) - Performans Göstergeleri (G) | Hedef | Yılsonu Gerçekleşme Tahmini | Yıl Sonu Gerçekleşmesi | Gerçekleşme Durumu(%) |
| F.1. | Öğrencilerin mesleki eğitimlerini destekleyecek seminer, teknik ve mesleki gezi düzenlenmesi | | | | |
| G.1 | Mesleki Eğitim Günleri kapsamında düzenlenen seminer sayısı | 27 | 27 | 33 | 122 |
| G.2 | Düzenlenen mesleki ve teknik gezi sayısı | 30 | 30 | 25 | 83 |
| F.2. | Öğrencilere staj imkanları sağlanması ve bu imkanların geliştirilmesi | | | | |
| G.1 | Staj zorunluluğu olan bölüm sayısı | 53 | 53 | 53 | 100 |
| G.2 | Staj yapan öğrenci sayısı | 4.818 | 4.818 | 4.050 | 84 |
| G.3 | Staj yapmak isteyen öğrencilerin sigorta primleri için birimlerin ödedikleri miktar | 50.945 | 50.945 | 52.000 | 102 |
| F.3. | Derslerin konusunda uzman kişilerin katılımı ile işlenmesinin sağlanması ve bu konuda bütçe ayrılması | | | | |
| G.1 | Alan dersleri için her yarıyılıda getirilen uzman sayısı | 11 | 11 | 11 | 100 |
| G.2 | Uzman katılımcıların giderleri için ödenen miktar | 28000 | 28000 | 28000 | 100 |
| F.4. | Öğrencilerin ulusal ve uluslararası bilimsel, sanatsal ve kültürel etkinlikler ile TÜBİTAK ve AB gibi projelere katılımlarının desteklenmesi | | | | |
| G.1 | Katılım sağlanan etkinlik sayısı | 20 | 20 | 21 | 105 |
| G.2 | Başka üniversitelerde düzenlenen etkinliklere katılım sayısı | 25 | 25 | 23 | 92 |
| G.3 | Projelerde yer alan öğrenci sayısı | 32 | 32 | 28 | 88 |
| F.5. | Öğrencilerin laboratuvar imkanlarının geliştirilmesi | | | | |
| G.1 | Yeni kurulan laboratuvar sayısı | 4 | 4 | 4 | 100 |
| G.2 | Laboratuvarlar için gerekli olan makine ve teçhizat sayısı | 221 | 221 | 212 | 96 |
| G.3 | Laboratuvarlardan faydalanma süresi | 82 | 82 | 77 | 95 |
| Değerlendirme | Performans hedefine ilişkin gösterge gerçekleştirmelerine bakıldığında, Mesleki Eğitim Günleri kapsamında düzenlenen seminer sayısında hedefin % 122,Düzenlenen mesleki ve teknik gezi sayısında hedefin %83, Staj zorunluluğu olan bölüm sayısında hedefin %100 , Staj yapan öğrenci sayısında hedefin %84 , Staj yapmak isteyen öğrencilerin sigorta primleri için birimlerin ödedikleri miktarında hedefin %102 ,Alan dersleri için her yarıyılıda getirilen uzman sayısında hedefin %100, Uzman katılımcıların giderleri için ödenen miktarında hedefin %100, Uzman katılımcıların giderleri için ödenen miktarında hedefin %100, Katılım sağlanan etkinlik sayısında hedefin % 105,Başka üniversitelerde düzenlenen etkinliklere katılım sayısında hedefin %92, Projelerde yer alan öğrenci sayısında hedefin %88, Yeni kurulan laboratuvar sayısında hedefin % 100, Laboratuvarlar için gerekli olan makine ve teçhizat sayısında hedefin %96, Laboratuvarlardan faydalanma süresinde hedefin %95' inin gerçekleştirildiği görülmektedir. | | | | |



| Yıl/Dönem | | 2013 | | | |
|----------------------|--|---|-----------------------------|------------------------|-----------------------|
| İdare Adı | | 38.14 - TRAKYA ÜNİVERSİTESİ | | | |
| Performans Hedefi | | 7/2013 yılında eğitim danışmanlığı ve rehberlik hizmetlerini geliştirmek. | | | |
| Sıra | Faaliyet (F) - Performans Göstergeleri (G) | Hedef | Yılsonu Gerçekleşme Tahmini | Yıl Sonu Gerçekleşmesi | Gerçekleşme Durumu(%) |
| F.1. | Üniversitemizde Eğitim Danışmanlığı ve Rehberlik Merkezi kurulması ve etkinliğinin sağlanması | | | | |
| G.1 | Üniversiteye yeni başlayan öğrencilere akademik, sosyal ve kişisel uyumu kolaylaştırmak amacıyla verilen oryantasyon eğitimi sayısı | 4 | 4 | 4 | 100 |
| G.2 | Öğrencileri burs, barınma, kurs vb. konularda etkin bir şekilde bilgilendirecek duyuru sistemi | 2 | 2 | 2 | 100 |
| G.3 | Eğitim Danışmanlığı ve Rehberlik hizmetlerinden faydalanan öğrenci sayısı | 102 | 102 | 122 | 119 |
| F.2. | Öğrencilere meslek etiği, sosyal sorumluluk ve temel hukuk konularında eğitim verilmesi | | | | |
| G.1 | Meslek etiği, sosyal sorumluluk, temel hukuk konusunda verilen seminer, ders ve konferans sayısı | 14 | 14 | 13 | 93 |
| F.3. | Öğrencilere yönelik Kariyer Merkezi kurulması | | | | |
| G.1 | Öğrencilerin kariyer planlarının oluşturulmasına yönelik düzenlenen faaliyet sayısı | 11 | 11 | 9 | 82 |
| Değerlendirme | Performans hedefine ilişkin gösterge gerçekleştirmelerine bakıldığında, Üniversiteye yeni başlayan öğrencilere akademik, sosyal ve kişisel uyumu kolaylaştırmak amacıyla verilen oryantasyon eğitimi sayısında hedefin %100, Öğrencileri burs, barınma, kurs vb. konularda etkin bir şekilde bilgilendirecek duyuru sisteminde hedefin %100, Eğitim Danışmanlığı ve Rehberlik hizmetlerinden faydalanan öğrenci sayısında hedefin % 119, Meslek etiği, sosyal sorumluluk, temel hukuk konusunda verilen seminer, ders ve konferans sayısında hedefin % 93, Öğrencilerin kariyer planlarının oluşturulmasına yönelik düzenlenen faaliyet sayısında hedefin %82' sinin gerçekleştirildiği görülmektedir. | | | | |

| Yıl/Dönem | | 2013 | | | |
|----------------------|--|--|-----------------------------|------------------------|-----------------------|
| İdare Adı | | 38.14 - TRAKYA ÜNİVERSİTESİ | | | |
| Performans Hedefi | | 8/2013 yılında öğrencilerin üst düzeyde yabancı dil öğrenme ve kullanma yeteneklerini geliştirmek. | | | |
| Sıra | Faaliyet (F) - Performans Göstergeleri (G) | Hedef | Yılsonu Gerçekleşme Tahmini | Yıl Sonu Gerçekleşmesi | Gerçekleşme Durumu(%) |
| F.1. | Dil eğitimine katkıda bulunacak sosyal ve kültürel faaliyetlerin düzenlenmesi | | | | |
| G.1 | Yabancı dilde düzenlenen etkinlik (konser, sinema, söyleşi, tiyatro vb.) sayısı | 6 | 6 | 4 | 67 |
| G.2 | Uluslararası kongre, konferans ve seminer sayısı | 10 | 10 | 8 | 80 |
| F.2. | Yönetmelikler çerçevesinde yabancı dil hazırlık programının uygulamaya geçirilmesi | | | | |
| G.1 | Yabancı dil eğitimi verecek öğretim elemanı sayısı | 48 | 48 | 48 | 100 |
| G.2 | Hazırlık sınıfı olan bölüm sayısı | 11 | 11 | 11 | 100 |
| G.3 | Akademik birimlerde verilen haftalık mesleki yabancı dil ders saati | 14 | 14 | 13 | 93 |
| Değerlendirme | Performans hedefine ilişkin gösterge gerçekleştirmelerine bakıldığında, Yabancı dilde düzenlenen etkinlik (konser, sinema, söyleşi, tiyatro vb.) sayısında hedefin %67, Uluslararası kongre, konferans ve seminer sayısında hedefin %80, Yabancı dil eğitimi verecek öğretim elemanı sayısında hedefin %100, Hazırlık sınıfı olan bölüm sayısında hedefin %100, Akademik birimlerde verilen haftalık mesleki yabancı dil ders saatinde hedefin %93' ünün gerçekleştirildiği görülmektedir. | | | | |

| Yıl/Dönem | | 2013 | | | |
|----------------------|--|---|-----------------------------|------------------------|-----------------------|
| İdare Adı | | 38.14 - TRAKYA ÜNİVERSİTESİ | | | |
| Performans Hedefi | | 10/2013 yılında Teknopark olanaklarını geliştirmek. | | | |
| Sıra | Faaliyet (F) - Performans Göstergeleri (G) | Hedef | Yılsonu Gerçekleşme Tahmini | Yıl Sonu Gerçekleşmesi | Gerçekleşme Durumu(%) |
| F.1. | Teknoparkın sağladığı faydalar ile ilgili olarak akademik birimlerin bilgilendirilmesi | | | | |
| G.1 | Her yıl bilgilendirme amaçlı yapılan toplantı sayısı | 1 | 1 | 1 | 100 |
| G.2 | Toplantılara katılan kişi sayısı | 72 | 72 | 72 | 100 |
| F.2. | Teknoparkta yer alan şirketlerin performanslarının geliştirilmesi | | | | |
| G.1 | Teknopark şirketlerinin beklenti ve ihtiyaçlarının tespiti için yapılan toplantı sayısı | 1 | 1 | 1 | 100 |
| G.3 | Sanayi kuruluşları ile Teknopark şirketleri arasındaki işbirliği sayısı | 1 | 1 | 1 | 100 |
| Değerlendirme | Performans hedefine ilişkin gösterge gerçekleştirmelerine bakıldığında, Her yıl bilgilendirme amaçlı yapılan toplantı sayısında hedefin %100, Toplantılara katılan kişi sayısında hedefin %100, Teknopark şirketlerinin beklenti ve ihtiyaçlarının tespiti için yapılan toplantı sayısında hedefin %100, Sanayi kuruluşları ile Teknopark şirketleri arasındaki işbirliği sayısında hedefin %100' ünün gerçekleştirildiği görülmektedir. | | | | |



| Yıl/Dönem | | 2013 | | | |
|-------------------|--|--|-----------------------------|------------------------|-----------------------|
| İdare Adı | | 38.14 - TRAKYA ÜNİVERSİTESİ | | | |
| Performans Hedefi | | 11/2013 yılında Üniversitemiz bünyesinde var olan Araştırma Merkezlerini etkinleştirmek ve yeni Araştırma Merkezleri kurmak. | | | |
| Sıra | Faaliyet (F) - Performans Göstergeleri (G) | Hedef | Yılsonu Gerçekleşme Tahmini | Yıl Sonu Gerçekleşmesi | Gerçekleşme Durumu(%) |
| F.1. | Mevcut Araştırma Merkezlerinin etkinleştirilmesi | | | | |
| G.1 | Araştırma Merkezlerinde çalışan personel sayısı | 1000 | 1000 | 940 | 94 |
| G.2 | Araştırma Merkezleri için bütçeden ayrılan ödenek miktarı | 25.000.000 | 25.000.000 | 24.987.000 | 100 |
| G.3 | Araştırma Merkezlerinde her yıl yapılan faaliyet sayısı | 100.000 | 100.000< | 100.000 | 100 |
| F.2. | Yeni Araştırma Merkezlerinin kurulması | | | | |
| G.1 | Yeni açılan Araştırma Merkezi sayısı | 1 | 1 | 1 | 100 |
| G.3 | Yeni Araştırma Merkezleri için bütçeden ayrılan ödenek miktarı | 3.400.000 | 3.400.000 | 3.409.000 | 100 |
| Değerlendirme | Performans hedefine ilişkin gösterge gerçekleştirmelerine bakıldığında, Araştırma Merkezlerinde çalışan personel sayısında hedefin %94, Araştırma Merkezleri için bütçeden ayrılan ödenek miktarında hedefin%100, Araştırma Merkezlerinde her yıl yapılan faaliyet sayısında hedefin %100, Yeni açılan Araştırma Merkezi sayısında hedefin %100, Yeni Araştırma Merkezleri için bütçeden ayrılan ödenek miktarında hedefin%100' ünün gerçekleştirildiği görülmektedir. | | | | |



| Yıl/Dönem | | 2013 | | | |
|---|---|---|-----------------------------|------------------------|-----------------------|
| İdare Adı | | 38.14 - TRAKYA ÜNİVERSİTESİ | | | |
| Performans Hedefi | | 12/2013 yılında akademik personelin araştırma yapabilme olanaklarının geliştirilmesi. | | | |
| Sıra | Faaliyet (F) - Performans Göstergeleri (G) | Hedef | Yılsonu Gerçekleşme Tahmini | Yıl Sonu Gerçekleşmesi | Gerçekleşme Durumu(%) |
| F.1. Akademik personel başına düşen öğrenci sayısının uygun düzeye getirilmesi | | | | | |
| G.1 | Akademik personel başına düşen öğrenci sayısı | 25 | 25 | 24 | 99 |
| G.2 | Akademik personel başına düşen ders yükü | 36 | 36 | 28,25 | 78 |
| G.3 | Akademik birimlerde her anabilim dalına düşen akademik personel sayısı | 8 | 8 | 9,19 | 115 |
| G.4 | Akademik birimlerde her anabilim dalına düşen Doçent ve Profesör unvanlı öğretim üyesi sayısı | 2 | 2 | 1,9 | 95 |
| G.5 | Akademik birimlerde her anabilim dalına düşen Araştırma Görevlisi sayısı | 3 | 3 | 2,98 | 99 |
| F.2. Öğretim elemanlarının yurtiçi ve yurtdışı yayınlarının niceliğinin artırılması ve nitelik olarak geliştirilmesi | | | | | |
| G.1 | Her yıl öğretim elemanı başına düşen yurtiçi bildiri, makale ve kitap sayısı | 3 | 3 | 1,6 | 53 |
| G.2 | Her yıl öğretim elemanı başına düşen yurtdışı bildiri, makale ve kitap sayısı | 1,9 | 1,9 | 1,25 | 66 |
| G.3 | Her yıl öğretim elemanı başına düşen atıf sayısı | 3 | 3 | 2,65 | 88 |
| F.3. Proje ofisi kurularak öğretim elemanlarına proje teşviki sağlanması | | | | | |
| G.1 | Her yıl TÜBİTAK projelerine katılım sayısı | 7 | 7 | 7 | 100 |
| G.2 | Her yıl AB projelerine katılım sayısı | 1 | 1 | 1 | 100 |
| G.3 | Alınan projelere verilen ödül miktarı | 1 | 1 | 1 | 100 |
| F.4. Öğretim elemanlarının mesleki deneyimlerini zenginleştirecek yurtiçi ve yurtdışı faaliyetlerin artırılması | | | | | |
| G.1 | Her yıl lisansüstü çalışmalar için yurt dışına gönderilen araştırma görevlisi sayısı | 10 | 10 | 8 | 81 |
| G.2 | Her yıl bilimsel çalışmalar kapsamında yurt dışına gönderilen öğretim elemanı sayısı | 178 | 178 | 171 | 96 |



| | | | | | |
|----------------------|---|-------------|-------------|-------------|-----|
| G.3 | Her yıl öğretim elemanlarının mesleki deneyimlerini zenginleştirecek yurtiçi ve yurtdışı eğitim ve araştırmaları için ödenen miktar | 1.000.000 | 1.000.000 | 800.000 | 80 |
| F.6. | Akademik personelin bilimsel araştırmalarını destekleyici eğitim programlarının artırılması ve programlara katılımın teşvik edilmesi | | | | |
| G.1 | Her yıl verilen bilimsel araştırmayı destekleyici eğitim programı sayısı | 69 | 69 | 51 | 74 |
| G.2 | Her yıl Eğitim Programlarına katılan akademik personel sayısı | 139 | 139 | 150 | 108 |
| G.3 | Her yıl eğitim programları için ödenen miktar | 140.000.000 | 140.000.000 | 128.997.000 | 92 |
| F.7. | Merkezi araştırma laboratuvarı projesi ile ileri araştırmalar yapılmasını sağlamak | | | | |
| G.1 | Laboratuvarda gerçekleştirilen araştırma sayısı | 9 | 9 | 8 | 89 |
| G.2 | TÜBAP Proje sayısı | 128 | 128 | 128 | 100 |
| Değerlendirme | <p>Performans hedefine ilişkin gösterge gerçekleştirmelerine bakıldığında, Akademik personel başına düşen öğrenci sayısında hedefin %99, Akademik personel başına düşen ders yükünde hedefin %78, Akademik birimlerde her anabilim dalına düşen akademik personel sayısında hedefin % 115, Akademik birimlerde her anabilim dalına düşen Doçent ve Profesör unvanlı öğretim üyesi sayısında hedefin %95, Akademik birimlerde her anabilim dalına düşen Araştırma Görevlisi sayısında hedefin % 99 , Her yıl öğretim elemanı başına düşen yurtiçi bildiri, makale ve kitap sayısında hedefin % 53, Her yıl öğretim elemanı başına düşen yurtdışı bildiri, makale ve kitap sayısında hedefin %66, Her yıl öğretim elemanı başına düşen atıf sayısında hedefin %88, Her yıl TÜBİTAK projelerine katılım sayısında hedefin %100, Her yıl AB projelerine katılım sayısında hedefin %100, Alınan projelere verilen ödül miktarında hedefin %100, Her yıl lisansüstü çalışmalar için yurt dışına gönderilen araştırma görevlisi sayısında hedefin %81 , Her yıl bilimsel çalışmalar kapsamında yurt dışına gönderilen öğretim elemanı sayısında hedefin % 96, Her yıl öğretim elemanlarının mesleki deneyimlerini zenginleştirecek yurtiçi ve yurtdışı eğitim ve araştırmaları için ödenen miktarında hedefin %80, Her yıl verilen bilimsel araştırmayı destekleyici eğitim programı sayısında hedefin %74, Her yıl Eğitim Programlarına katılan akademik personel sayısında hedefin %108, Her yıl eğitim programları için ödenen miktarında hedefin %92, Laboratuvarda gerçekleştirilen araştırma sayısında hedefin %89, TÜBAP Proje sayısında hedefin %100' ünün gerçekleştirildiği görülmektedir.</p> | | | | |

| Yıl/Dönem | 2013 | | | | |
|-------------------|---|---------|-----------------------------|------------------------|-----------------------|
| İdare Adı | 38.14 - TRAKYA ÜNİVERSİTESİ | | | | |
| Performans Hedefi | 13/2013 yılında Üniversitemiz kütüphaneleri evrensel kütüphanecilik hizmeti verebilecek düzeye getirmek. | | | | |
| Sıra | Faaliyet (F) - Performans Göstergeleri (G) | Hedef | Yılsonu Gerçekleşme Tahmini | Yıl Sonu Gerçekleşmesi | Gerçekleşme Durumu(%) |
| F.2. | Kütüphane koleksiyonunda mevcut basılı yayınların elektronik ortama aktarılması amacıyla Kitap Tarama Cihazı alınması | | | | |
| G.2 | Elektronik ortama aktarılan basılı yayın sayısı | 1700 | 1700 | 1746 | 103 |
| F.4. | Veritabanı abonelikleri, elektronik dergi/kitap ve basılı yayın alımı | | | | |
| G.1 | Elektronik kitap sayısı | 200.200 | 200.200 | 200.125 | 100 |
| G.2 | Abone olunan elektronik dergi sayısı | 20.900 | 20.900 | 21.649 | 104 |
| G.3 | Abone olunan veritabanı sayısı | 27 | 27 | 27 | 100 |
| G.4 | Basılı kitap sayısı | 100.000 | 100.000 | 102.947 | 103 |
| G.5 | Bağış gelen kitap sayısı | 4000 | 4000 | 4840 | 121 |
| G.6 | Abone olunan basılı dergi sayısı | 56 | 56 | 111 | 198 |
| G.7 | Abone olunan gazete sayısı | 2500 | 2500 | 2300 | 92 |
| F.5. | Ulusal ve uluslararası kütüphanelerle on-line işbirliklerinin artırılması | | | | |
| G.1 | Üniversite kütüphanesinin anlaşmalı olduğu ulusal ve uluslararası kütüphane sayısı | 150 | 150 | 179 | 119 |
| F.6. | Kütüphane koleksiyonunun görsel ve işitsel materyallerinin zenginleştirilmesi | | | | |
| G.1 | Kolleksiyona eklenen görsel ve işitsel materyal sayısı | 5000 | 5000 | 6192 | 124 |
| G.2 | Görsel-işitsel materyallerden yararlanan kullanıcı sayısı | 4000 | 4000 | 4825 | 121 |
| F.7. | Kütüphane hizmetlerinin tüm birimlere tanıtılması | | | | |
| G.1 | Her yıl tüm birimlere yönelik düzenlenen sunum sayısı | 9 | 9 | 15 | 167 |
| G.2 | Kütüphane kullanıcı sayısındaki artış | 5 | 5 | 5,4 | 108 |
| G.3 | Elektronik veritabanı ve dergilerden yararlanan kişi sayısı | 180.000 | 180.000 | 179.677 | 100 |

| F.8. Üniversite kütüphanelerine ait Fikir ve Sanat Eserleri Kanunu'na uygun eser çoğaltma hizmetinin sağlanması | | | | |
|--|--|-----|-----|-----|
| G.1 | Fotokopi makinesi sayısı | 3 | 3 | 100 |
| G.2 | Kitap tarama cihazı sayısı | 28 | 28 | 100 |
| F.9. Üniversitemiz öğretim elemanlarının bilimsel yayınlarının derlenmesi, tam metin bilimsel yayınların Trakya Üniversitesi Bilimsel Yayınlar Kataloğu hazırlanarak, uluslararası açık erişim | | | | |
| G.1 | Veritabanına girilen yayın sayısı | 400 | 400 | 92 |
| G.2 | Elektronik ortamda yayınlanan Trakya Üniversitesi Bilimsel Yayın Kataloğu | 1 | 1 | 100 |
| Değerlendirme | Performans hedefine ilişkin gösterge gerçekleştirmelerine bakıldığında, Elektronik ortama aktarılan basılı yayın sayısında hedefin %103, Elektronik kitap sayısında hedefin %100, Abone olunan elektronik dergi sayısında hedefin %104, Abone olunan veritabanı sayısında hedefin %100, Basılı kitap sayısında hedefin %103, Bağış gelen kitap sayısında hedefin %121, Abone olunan basılı dergi sayısında hedefin %198, Abone olunan gazete sayısında hedefin %92, Üniversite kütüphanesinin anlaşmalı olduğu ulusal ve uluslararası kütüphane sayısında hedefin %119, Koleksiyona eklenen görsel ve işitsel materyal sayısında hedefin %124, Görsel-işitsel materyallerden yararlanan kullanıcı sayısında hedefin %121, Her yıl tüm birimlere yönelik düzenlenen sunum sayısında hedefin %167, Kütüphane kullanıcı sayısındaki artışında hedefin %108, Elektronik veritabanı ve dergilerden yararlanan kişi sayısında hedefin %100, Fotokopi makinesi sayısında hedefin %100, Kitap tarama cihazı sayısında hedefin %100, Veritabanına girilen yayın sayısında hedefin %92, Elektronik ortamda yayınlanan Trakya Üniversitesi Bilimsel Yayın Kataloğu sayısında hedefin %100' ünün gerçekleştirildiği görülmektedir. | | | |



| Yıl/Dönem | | 2013 | | | |
|----------------------|---|--|-----------------------------|------------------------|-----------------------|
| İdare Adı | | 38.14 - TRAKYA ÜNİVERSİTESİ | | | |
| Performans Hedefi | | 14/2013 yılında yerleşkelerdeki beslenme olanaklarını geliştirmek. | | | |
| Sıra | Faaliyet (F) - Performans Göstergeleri (G) | Hedef | Yılsonu Gerçekleşme Tahmini | Yıl Sonu Gerçekleşmesi | Gerçekleşme Durumu(%) |
| F.1. | Kantinlerin ve yemekhanelerin nicelik ve niteliğinin geliştirilmesi | | | | |
| G.1 | Yerleşkelerde kantinlere ayrılan alan/toplam kişi sayısı | 20 | 20 | 17 | 85 |
| G.2 | Yerleşkelerde yemekhanelere ayrılan alan/toplam kişi sayısı | 4000 | 4000 | 3720 | 93 |
| G.3 | Yemekhanelerde yapılan denetim sayısı | 2 | 2 | 2 | 100 |
| G.4 | Kantinlerde yapılan denetim sayısı/Adet | 150 | 150 | 140 | 93 |
| Değerlendirme | Performans hedefine ilişkin gösterge gerçekleştirmelerine bakıldığında, Yerleşkelerde kantinlere ayrılan alan/toplam kişi sayısında hedefin %85, Yerleşkelerde yemekhanelere ayrılan alan/toplam kişi sayısında hedefin %93, Yemekhanelerde yapılan denetim sayısında hedefin %100, Kantinlerde yapılan denetim sayısında hedefin %93' ünün gerçekleştirildiği görülmektedir. | | | | |



| Yıl/Dönem | | 2013 | | | |
|----------------------|---|--|-----------------------------|------------------------|-----------------------|
| İdare Adı | | 38.14 - TRAKYA ÜNİVERSİTESİ | | | |
| Performans Hedefi | | 15/2013 yılında yerleşkelerdeki spor olanaklarını geliştirmek. | | | |
| Sıra | Faaliyet (F) - Performans Göstergeleri (G) | Hedef | Yılsonu Gerçekleşme Tahmini | Yıl Sonu Gerçekleşmesi | Gerçekleşme Durumu(%) |
| F.1. | Öğrencilerin ve personelin spor yapabilecekleri alanların iyileştirilmesi ve yeni alanların oluşturulması | | | | |
| G.1 | Spor alanı başına düşen öğrenci ve personel sayısı | 177 | 177 | 178 | 100 |
| G.2 | Spor alanlarında yapılan iyileştirme ve çeşitlendirme çalışması sayısı | 1 | 1 | 1 | 100 |
| G.3 | Sportif faaliyetler için ödenen miktar | 260.000 | 260.000 | 196.000 | 75 |
| G.4 | Öğrenci ve personel memnuniyet düzeyi | 100 | 100 | 100 | 100 |
| Değerlendirme | Performans hedefine ilişkin gösterge gerçekleştirmelerine bakıldığında, Spor alanı başına düşen öğrenci ve personel sayısında hedefin %100, Spor alanlarında yapılan iyileştirme ve çeşitlendirme çalışması sayısında hedefin %100, Sportif faaliyetler için ödenen miktar hedefinde %75, Öğrenci ve personel memnuniyet düzeyinde hedefin %100 'ünün gerçekleştirildiği görülmektedir. | | | | |



| Yıl/Dönem | | 2013 | | | |
|-------------------|---|---|-----------------------------|------------------------|-----------------------|
| İdare Adı | | 38.14 - TRAKYA ÜNİVERSİTESİ | | | |
| Performans Hedefi | | 16/2013 yılında yerleşkelerdeki ulaşım imkanlarını geliştirmek. | | | |
| Sıra | Faaliyet (F) - Performans Göstergeleri (G) | Hedef | Yılsonu Gerçekleşme Tahmini | Yıl Sonu Gerçekleşmesi | Gerçekleşme Durumu(%) |
| F.1. | Yerleşkeler arası ve yerleşkeler ile kent içi arasındaki ulaşımaya yönelik planlamanın yapılması ve uygulamaya konulması | | | | |
| G.1 | Yerleşkeler arası servis sayısı | 1 | 1 | 1 | 100 |
| G.1 | Yerleşkeler ile kent merkezi arasındaki servis sayısı | 1 | 1 | 1 | 100 |
| F.2. | Yerleşkeler içindeki aydınlatma sisteminin iyileştirilmesi | | | | |
| G.1 | Yerleşke alanı / aydınlatma aracı sayısı | 7.500.000 | 7.500.000 | 7.843.895 | 105 |
| Değerlendirme | Performans hedefine ilişkin gösterge gerçekleştirmelerine bakıldığında, Yerleşkeler arası servis sayısında hedefin %100, Yerleşkeler ile kent merkezi arasındaki servis sayısında hedefin %100, Yerleşke alanı / aydınlatma aracı sayısında hedefin %105'inin gerçekleştirildiği görülmektedir. | | | | |



| Yıl/Dönem | | 2013 | | | |
|-------------------|---|--|-----------------------------|------------------------|-----------------------|
| İdare Adı | | 38.14 - TRAKYA ÜNİVERSİTESİ | | | |
| Performans Hedefi | | 17/2013 yılında Üniversite tarafından sunulan barınma olanaklarını iyileştirmek ve artırmak. | | | |
| Sıra | Faaliyet (F) - Performans Göstergeleri (G) | Hedef | Yılsonu Gerçekleşme Tahmini | Yıl Sonu Gerçekleşmesi | Gerçekleşme Durumu(%) |
| F.1. | Lojmanların niteliğinin ve niceliğinin geliştirilmesi | | | | |
| G.3 | İyileştirme yapılan lojman sayısı | 10 | 10 | 7 | 70 |
| G.4 | Yapılan iyileştirmeler için bütçeden harcanan ödenek miktarı | 190.000 | 190.000 | 189.390 | 100 |
| F.2. | Lojman kullanımını adil hale getirmek için yönetmelikte değişiklik yapılması | | | | |
| G.1 | Lojman kullanım süresinin 5 yıl ile sınırlandırılması | 5 | 5 | 5 | 100 |
| Değerlendirme | Performans hedefine ilişkin gösterge gerçekleştirmelerine bakıldığında, İyileştirme yapılan lojman sayısında hedefin %70, Yapılan iyileştirmeler için bütçeden harcanan ödenek miktarında hedefin %100, Lojman kullanım süresinin 5 yıl ile sınırlandırılmasında hedefin %100' ünün gerçekleştirildiği görülmektedir. | | | | |

| Yıl/Dönem | | 2013 | | | |
|----------------------|--|---|-----------------------------|------------------------|-----------------------|
| İdare Adı | | 38.14 - TRAKYA ÜNİVERSİTESİ | | | |
| Performans Hedefi | | 18/2013 yılında yerleşkeleri yeşil ve çevreye duyarlı mekanlar haline getirmek. | | | |
| Sıra | Faaliyet (F) - Performans Göstergeleri (G) | Hedef | Yılsonu Gerçekleşme Tahmini | Yıl Sonu Gerçekleşmesi | Gerçekleşme Durumu(%) |
| F.1. | Yerleşkelerdeki yeşil alanların korunması ve geliştirilmesi | | | | |
| G.1 | Yeşil alan envanteri çıkartılan yerleşke sayısı | 9 | 9 | 8 | 89 |
| G.2 | Her yıl dikilen ağaç sayısı | 1.000 | 1.000 | 1.000 | 100 |
| G.3 | Yerleşkelerde peyzaj düzenlemesi yapılan alan | 4 | 4 | 4 | 100 |
| F.2. | Çevre bilincinin geliştirilmesine yönelik etkinlikler düzenlenmesi | | | | |
| G.1 | Çevre bilincinin geliştirilmesine yönelik düzenlenen etkinlik sayısı | 3 | 3 | 3 | 100 |
| G.2 | Çevre ile ilgili yapılan proje sayısı | 2 | 2 | 1 | 50 |
| G.3 | Çevre ile ilgili hazırlanan yüksek lisans ve doktora tez sayısı | 2 | 2 | 2 | 100 |
| G.4 | Çevre ile ilgili verilen ders sayısı | 16 | 16 | 16 | 100 |
| F.3. | Çevreye duyarlı teknolojiye sahip altyapının (kanalizasyon sistemleri, elektrik, internet, telefon ve mekanik) kurulması | | | | |
| G.4 | Tamamlanan altyapı işlerine ait kesin hak ediş raporu | 2.900.000 | 2.900.000 | 1.907.000 | 66 |
| Değerlendirme | Performans hedefine ilişkin gösterge gerçekleştirmelerine bakıldığında, Yeşil alan envanteri çıkartılan yerleşke sayısında hedefin %89, Her yıl dikilen ağaç sayısında hedefin %100, Yerleşkelerde peyzaj düzenlemesi yapılan alanında hedefin %100, Çevre bilincinin geliştirilmesine yönelik düzenlenen etkinlik (konferans, seminer, panel, eğitim, yarışma vb.) sayısında hedefin %100, Çevre ile ilgili yapılan proje sayısında hedefin %50, Çevre ile ilgili hazırlanan yüksek lisans ve doktora tez sayısında hedefin %100, Çevre ile ilgili verilen ders sayısında hedefin %100, Tamamlanan altyapı işlerine ait kesin hak ediş raporunda hedefin %66' sının gerçekleştirildiği görülmektedir. | | | | |



| Yıl/Dönem | | 2013 | | | |
|-------------------|---|--|-----------------------------|------------------------|-----------------------|
| İdare Adı | | 38.14 - TRAKYA ÜNİVERSİTESİ | | | |
| Performans Hedefi | | 19/2013 yılında yerleşkelerdeki tarihi dokuyu korumak. | | | |
| Sıra | Faaliyet (F) - Performans Göstergeleri (G) | Hedef | Yılsonu Gerçekleşme Tahmini | Yıl Sonu Gerçekleşmesi | Gerçekleşme Durumu(%) |
| F.1. | Yerleşkelerdeki binaların restorasyon çalışmalarının yapılması | | | | |
| G.1 | Restorasyonu yapılan bina sayısı | 2 | 2 | 2 | 100 |
| F.3. | Yerleşkelerde bulunan mevcut binaların kültürel doku ile uyumlu hale getirilmesi | | | | |
| G.1 | Kültürel doku ile uyumlu hale getirilen bina sayısı | 2 | 2 | 2 | 100 |
| Değerlendirme | Performans hedefine ilişkin gösterge gerçekleştirmelerine bakıldığında, Restorasyonu yapılan bina sayısında hedefin %100, Kültürel doku ile uyumlu hale getirilen bina sayısında hedefin %100' ünün gerçekleştirildiği görülmektedir. | | | | |



| Yıl/Dönem | | 2013 | | | |
|----------------------|---|--|-----------------------------|------------------------|-----------------------|
| İdare Adı | | 38.14 - TRAKYA ÜNİVERSİTESİ | | | |
| Performans Hedefi | | 20/2013 yılında kütüphane kullanım alanlarını iyileştirmek ve geliştirmek. | | | |
| Sıra | Faaliyet (F) - Performans Göstergeleri (G) | Hedef | Yılsonu Gerçekleşme Tahmini | Yıl Sonu Gerçekleşmesi | Gerçekleşme Durumu(%) |
| F.1. | Sesli ve sessiz çalışma alanlarının iyileştirilmesi | | | | |
| G.1 | Bireysel çalışmaya uygun mekan sayısı | 18 | 18 | 15 | 83 |
| G.2 | Grup çalışmasına uygun mekan sayısı | 7 | 7 | 1 | 14 |
| F.3. | Film izleme salonunun geliştirilmesi | | | | |
| G.1 | Film envanterinin çıkarılması | 6.390 | 6.390 | 6.028,5 | 94 |
| G.2 | Yeni alınan film sayısı | 800 | 800 | 286 | 36 |
| G.3 | Film izleme salonu kapasitesi | 85 | 85 | 80 | 94 |
| G.4 | Yenilenen uygun ekipman <TV, kulaklık, izleme koltuğu vb.> sayısı | 53 | 53 | 30 | 57 |
| Değerlendirme | Performans hedefine ilişkin gösterge gerçekleştirmelerine bakıldığında, Bireysel çalışmaya uygun mekan sayısında hedefin %83, Grup çalışmasına uygun mekan sayısında hedefin %14, Film envanterinin çıkarılmasında hedefin %94, Yeni alınan film sayısında hedefin %36, Film izleme salonu kapasitesinde hedefin %94, Yenilenen uygun ekipman <TV, kulaklık, izleme koltuğu vb.> sayısında hedefin %57' sinin gerçekleştirildiği görülmektedir. | | | | |



| Yıl/Dönem | | 2013 | | | |
|----------------------|---|---|-----------------------------|------------------------|-----------------------|
| İdare Adı | | 38.14 - TRAKYA ÜNİVERSİTESİ | | | |
| Performans Hedefi | | 21/2013 yılında yerleşkeleri engelli bireylere uygun hale getirmek. | | | |
| Sıra | Faaliyet (F) - Performans Göstergeleri (G) | Hedef | Yılsonu Gerçekleşme Tahmini | Yıl Sonu Gerçekleşmesi | Gerçekleşme Durumu(%) |
| F.5. | Engelli bireylerin mekansal ihtiyaçlarının belirlenmesi | | | | |
| G.1 | İhtiyaçların belirlenmesine yönelik olarak yapılan araştırma | 1 | 1 | 1 | 100 |
| G.2 | Yerleşkelerde engellilere yönelik yapılan iyileştirme sayısı (engelli tuvaleti, rampa, asansör sayısı vb.) | 4 | 4 | 3 | 75 |
| Değerlendirme | Performans hedefine ilişkin gösterge gerçekleştirmelerine bakıldığında, İhtiyaçların belirlenmesine yönelik olarak yapılan araştırma hedefinde %100, Yerleşkelerde engellilere yönelik yapılan iyileştirme sayısında (engelli tuvaleti, rampa, asansör sayısı vb.) hedefin %75'inin gerçekleştirildiği görülmektedir. | | | | |



| Yıl/Dönem | | 2013 | | | |
|----------------------|---|---|-----------------------------|------------------------|-----------------------|
| İdare Adı | | 38.14 - TRAKYA ÜNİVERSİTESİ | | | |
| Performans Hedefi | | 22/2013 yılında yerleşkelerimizde yararlanıcıların tüm ihtiyaçlarını karşılayabileceği alt yapı ve üst yapı faaliyetlerini yürütmek | | | |
| Sıra | Faaliyet (F) - Performans Göstergeleri (G) | Hedef | Yılsonu Gerçekleşme Tahmini | Yıl Sonu Gerçekleşmesi | Gerçekleşme Durumu(%) |
| F.1. | İhtiyaç duyulan yatırım faaliyetlerinin belirlenmesi ve yapılması | | | | |
| G.1 | Devam eden yatırımlar sayısı | 5 | 5 | 5 | 100 |
| G.2 | Devam eden yatırımlar bütçesi | 13.919.000 | 13.919.000 | 11.273.888 | 80 |
| G.3 | Yeni alınan proje sayısı | 9 | 9 | 9 | 100 |
| G.4 | Yeni alınan projeler bütçesi | 22.441.000 | 22.441.000 | 19.917.103 | 89 |
| Değerlendirme | Performans hedefine ilişkin gösterge gerçekleştirmelerine bakıldığında, Devam eden yatırımlar sayısında hedefin %100, Devam eden yatırımlar bütçesinde hedefin %80, Yeni alınan proje sayısında hedefin %100, Yeni alınan projeler bütçesinde hedefin %89' unun gerçekleştirildiği görülmektedir. | | | | |



| Yıl/Dönem | | 2013 | | | |
|----------------------|--|--|-----------------------------|------------------------|-----------------------|
| İdare Adı | | 38.14 - TRAKYA ÜNİVERSİTESİ | | | |
| Performans Hedefi | | 23/2013 yılında yerleşkelerimizde güvenlik ve temizlik hizmetlerini yürütmek . | | | |
| Sıra | Faaliyet (F) - Performans Göstergeleri (G) | Hedef | Yılsonu Gerçekleşme Tahmini | Yıl Sonu Gerçekleşmesi | Gerçekleşme Durumu(%) |
| F.1. | Güvenlik hizmeti faaliyeti | | | | |
| G.1 | Güvenlik hizmeti sunulan birim sayısı | 17 | 17 | 17 | 100 |
| F.2. | Temizlik hizmeti faaliyeti | | | | |
| G.1 | Temizlik hizmeti sunulan birim sayısı | 15 | 15 | 20 | 133 |
| Değerlendirme | Performans hedefine ilişkin gösterge gerçekleştirmelerine bakıldığında, Güvenlik hizmeti sunulan birim sayısında hedefin %100, Temizlik hizmeti sunulan birim sayısında hedefin %133' ünün gerçekleştirildiği görülmektedir. | | | | |



| Yıl/Dönem | 2013 | | | | |
|----------------------|--|-------|-----------------------------|------------------------|-----------------------|
| İdare Adı | 38.14 - TRAKYA ÜNİVERSİTESİ | | | | |
| Performans Hedefi | 24/2013 yılında toplumun öncelikli sorunlarına ve ihtiyaçlarına yönelik yapılan araştırma ve eğitim faaliyetlerini desteklemek. | | | | |
| Sıra | Faaliyet (F) - Performans Göstergeleri (G) | Hedef | Yılsonu Gerçekleşme Tahmini | Yıl Sonu Gerçekleşmesi | Gerçekleşme Durumu(%) |
| F.1. | Bölge sorunlarının belirlenerek kamuoyuna duyurulması | | | | |
| G.1 | Bölge sorunlarını belirlemeye yönelik yapılan anket ve saha çalışması sayısı | 1 | 1 | 1 | 100 |
| G.2 | Bölge sorunlarının çözümüne yönelik yapılan araştırma ve proje sayısı | 1 | 1 | 1 | 100 |
| G.3 | Topluma açık yapılan bilgilendirme faaliyeti (seminer, panel, konferans vb.) say. | 7 | 7 | 11 | 157 |
| F.2. | Eğitim programlarında toplumsal sorunlara yönelik derslere yer verilmesi | | | | |
| G.1 | Toplumsal sorunlara yönelik verilen ders sayısı | 2 | 2 | 2 | 100 |
| G.1 | Toplumsal sorunlara yönelik dersleri seçen öğrenci sayısı | 200 | 200 | 181 | 90 |
| F.6. | Halka açık sosyal ve kültürel etkinlikler düzenlenmesi | | | | |
| G.1 | Halka açık mekanlarda düzenlenen sanatsal faaliyet sayısı | 14 | 14 | 7 | 50 |
| G.2 | Plastik sanatlara yönelik açılan kurs sayısı | 1 | 1 | 1 | 100 |
| G.3 | Konservatuar tarafından her yıl düzenlenen konser sayısı | 25 | 25 | 21 | 84 |
| G.4 | Bahar şenlikleri kapsamında düzenlenen etkinlik sayısı | 15 | 15 | 14 | 93 |
| Değerlendirme | Performans hedefine ilişkin gösterge gerçekleştirmelerine bakıldığında, Bölge sorunlarını belirlemeye yönelik yapılan anket ve saha çalışması sayısında hedefin %100, Bölge sorunlarının çözümüne yönelik yapılan araştırma ve proje sayısında hedefin %100, Topluma açık yapılan bilgilendirme faaliyetinde hedefin %157, Toplumsal sorunlara yönelik verilen ders sayısında hedefin %100, Toplumsal sorunlara yönelik dersleri seçen öğrenci sayısında hedefin %90, Halka açık mekanlarda düzenlenen sanatsal faaliyet sayısında hedefin %50, Plastik sanatlara yönelik açılan kurs sayısında hedefin %100, Konservatuar tarafından her yıl düzenlenen konser sayısında hedefin %84, Bahar şenlikleri kapsamında düzenlenen etkinlik sayısında hedefin %93' ünün gerçekleştirildiği görülmektedir. | | | | |



| Yıl/Dönem | | 2013 | | | |
|----------------------|---|--|-----------------------------|------------------------|-----------------------|
| İdare Adı | | 38.14 - TRAKYA ÜNİVERSİTESİ | | | |
| Performans Hedefi | | 25/2013 yılında sanayi ile işbirliğini güçlendirmek. | | | |
| Sıra | Faaliyet (F) - Performans Göstergeleri (G) | Hedef | Yılsonu Gerçekleşme Tahmini | Yıl Sonu Gerçekleşmesi | Gerçekleşme Durumu(%) |
| F.1. | Sanayi kuruluşları ile işbirliği kapsamında profesyonel düzeyde danışmanlık hizmeti verilmesi ve projeler üretilmesi | | | | |
| G.1 | İşbirliği dahilinde üretilen anlaşma sayısı | 1 | 1 | 1 | 100 |
| G.2 | İşbirliği dahilinde üretilen proje sayısı | 1 | 1 | 1 | 100 |
| G.3 | Danışmanlık hizmetinden faydalanan kuruluş sayısı | 1 | 1 | 1 | 100 |
| Değerlendirme | Performans hedefine ilişkin gösterge gerçekleştirmelerine bakıldığında, İşbirliği dahilinde üretilen anlaşma sayısında hedefin %100, İşbirliği dahilinde üretilen proje sayısında hedefin %100, Danışmanlık hizmetinden faydalanan kuruluş sayısında hedefin %100' ünün gerçekleştirildiği görülmektedir. | | | | |



| Yıl/Dönem | 2013 | | | | |
|-------------------|---|---------|-----------------------------|------------------------|-----------------------|
| İdare Adı | 38.14 - TRAKYA ÜNİVERSİTESİ | | | | |
| Performans Hedefi | 26/2013 yılında Üniversitenin Sağlık Araştırma ve Uygulama Merkezini toplumsal hizmete yönelik olarak geliştirmek. | | | | |
| Sıra | Faaliyet (F) - Performans Göstergeleri (G) | Hedef | Yılsonu Gerçekleşme Tahmini | Yıl Sonu Gerçekleşmesi | Gerçekleşme Durumu(%) |
| F.1. | Sağlık hizmetlerinde kaliteyi artırmak için yeni teknolojilerin Üniversiteye kazandırılması | | | | |
| G.1 | Yeni teknolojilere uygun makine, teçhizat ve yazılım sayısı | 800 | 800 | 776 | 97 |
| F.2. | Laboratuvar sonuçlarının daha hızlı ve güvenilir hale gelmesinin sağlanması | | | | |
| G.1 | Tahlillerin sonuçlanma süresi (Günlük) | 1 | 1 | 1 | 100 |
| G.2 | Alınan uluslararası standartlara uygunluk belge sayısı | 4 | 4 | 4 | 100 |
| F.3. | Tüp Bebek Merkezinin faaliyete geçirilmesi | | | | |
| G.1 | Tüp Bebek Merkezi hizmetlerinden faydalanan kişi sayısı | 80 | 80 | 53 | 66 |
| G.2 | Organ bağışında bulunan kişi sayısı | 150 | 150 | 120 | 80 |
| F.4. | Organ Nakli Merkezinin faaliyete geçirilmesi | | | | |
| G.1 | Organ Nakli Merkezi hizmetlerinden faydalanan kişi sayısı | 400 | 400 | 390 | 98 |
| F.8. | Hastane hizmetleri altyapısının çağdaş standartlara göre düzenlenmesi | | | | |
| G.1 | Uluslararası standartlara uygun hastane binası sayısı | 3 | 3 | 3 | 100 |
| G.2 | Uluslararası standartlara uygun servis, poliklinik, bekleme salonu sayısı | 114 | 114 | 114 | 100 |
| G.3 | Uluslararası gıda standartlarına uygun beslenme koşulları | 90 | 90 | 90 | 100 |
| G.4 | Hastane hizmetlerinin uluslararası hijyen standartlarına uygun hale getirilmesi için yürütülen faaliyet sayısı | 6 | 6 | 6 | 100 |
| F.10. | Sağlık Bakanlığı ile İşbirliği İçinde Aile Sağlığı Merkezleri'nin, Eğitim Aile Sağlığı Merkezi (EASM) olarak tanımlanması ve yapılandırılması | | | | |
| G.2 | EASM'lerden yararlanmayı tercih eden vatandaş sayısı | 400.000 | 400.000 | 382.034 | 96 |
| F.11. | Toplumun ihtiyaç duyduğu sağlığa yönelik hizmet seçeneklerinin artırılması | | | | |



| | | | | | |
|----------------------|---|------|------|-----|----|
| G.1 | Üniversite bünyesinde açılan bölüm (Odyoloji, Aile sağlığı Elemanlığı, Çocuk Gelişimi ve Eğitimi, Ergoterapi, Beslenme ve Diyetetik vb.) sayısı | 2 | 2 | 1 | 50 |
| G.2 | Bölmümlere ayrılan kadro sayısı/Adet | 1000 | 1000 | 970 | 97 |
| Değerlendirme | <p>Performans hedefine ilişkin gösterge gerçekleştirmelerine bakıldığında, Yeni teknolojilere uygun makine, teçhizat ve yazılım sayısında hedefin%97, Tahlillerin sonuçlanma süresi (Günlük) nde hedefin%100, Alınan uluslararası standartlara uygunluk belge sayısında hedefin%100, Tüp Bebek Merkezi hizmetlerinden faydalanan kişi sayısında hedefin%66, Organ bağışında bulunan kişi sayısında hedefin%80, Organ Nakli Merkezi hizmetlerinden faydalanan kişi sayısında hedefin%98, Uluslararası standartlara uygun hastane binası sayısında hedefin%100, Uluslararası standartlara uygun servis, poliklinik, bekleme salonu sayısında hedefin%100, Uluslararası gıda standartlarına uygun beslenme koşullarında hedefin%100, Hastane hizmetlerinin uluslararası hijyen standartlarına uygun hale getirilmesi için yürütülen faaliyet sayısında hedefin%100, EASM'lerden yararlanmayı tercih eden vatandaş sayısında hedefin%96, Üniversite bünyesinde açılan bölüm (Odyoloji, Aile sağlığı Elemanlığı, Çocuk Gelişimi ve Eğitimi, Ergoterapi, Beslenme ve Diyetetik vb.) sayısında hedefin%50, Bölmümlere ayrılan kadro sayısında hedefin %97' sinin gerçekleştirildiği görülmektedir.</p> | | | | |



| Yıl/Dönem | | 2013 | | | |
|----------------------|--|--|-----------------------------|------------------------|-----------------------|
| İdare Adı | | 38.14 - TRAKYA ÜNİVERSİTESİ | | | |
| Performans Hedefi | | 27/2013 yılında sanatsal faaliyetlere yönelik farkındalığı ve katılımı sağlamak. | | | |
| Sıra | Faaliyet (F) - Performans Göstergeleri (G) | Hedef | Yılsonu Gerçekleşme Tahmini | Yıl Sonu Gerçekleşmesi | Gerçekleşme Durumu(%) |
| F.1 | Tarih bilinci geliştirecek sanatsal faaliyetlerle ilgili eğitim (ebru, eski yazıları okuma, hat vb.) verilmesi | | | | |
| G.1 | Eğitimler için gereken eğitimci sayısı | 5 | 5 | 5 | 100 |
| G.2 | Verilen eğitim sayısı | 5 | 5 | 5 | 100 |
| G.3 | Katılımcı sayısı | 500 | 500 | 436 | 87 |
| F.2. | Dalında uzman kişilerin katılımıyla kültürel ortamın zenginleştirilmesi | | | | |
| G.1 | Resim, müzik, heykel, plastik sanatlar, tiyatro gibi sanatsal faaliyetlerle ilgili verilecek eğitimler için gereken uzman sayısı | 2 | 2 | 2 | 100 |
| G.2 | Yapılan faaliyet sayısı | 2 | 2 | 2 | 100 |
| G.3 | Katılımcı sayısı | 500 | 500 | 740 | 148 |
| F.3. | Üniversite genelinde edebiyatın sevdirmesi ve edebiyat ile ilgili faaliyetlere katılımın artırılması | | | | |
| G.3 | Edebiyatın yaygınlaştırılması için üniversite bünyesinde çıkarılacak bir edebiyat dergisi | | | | |
| G.4 | Her yıl edebiyata yönelik düzenlenen faaliyet (edebiyat günleri vb.) sayısı | 8 | 8 | 8 | 100 |
| Değerlendirme | Performans hedefine ilişkin gösterge gerçekleştirmelerine bakıldığında, Eğitimler için gereken eğitimci sayısında hedefin %100, Verilen eğitim sayısında hedefin %100, Katılımcı sayısında hedefin %87, Resim, müzik, heykel, plastik sanatlar, tiyatro gibi sanatsal faaliyetlerle ilgili verilecek eğitimler için gereken uzman sayısında hedefin %100, Yapılan faaliyet sayısında hedefin %100, Katılımcı sayısında hedefin %148, Her yıl edebiyata yönelik düzenlenen faaliyet (edebiyat günleri vb.) sayısında hedefin %100' ünün gerçekleştirildiği görülmektedir. | | | | |



| Yıl/Dönem | | 2013 | | | |
|-------------------|--|--|-----------------------------|------------------------|-----------------------|
| İdare Adı | | 38.14 - TRAKYA ÜNİVERSİTESİ | | | |
| Performans Hedefi | | 28/2013 yılında akademik ve idari personelin motivasyonunu ve örgütsel bağlılığını artırıcı faaliyetleri tasarlamak ve yürütmek. | | | |
| Sıra | Faaliyet (F) - Performans Göstergeleri (G) | Hedef | Yılsonu Gerçekleşme Tahmini | Yıl Sonu Gerçekleşmesi | Gerçekleşme Durumu(%) |
| F.1. | Akademik ve idari personelin motivasyonunu ve bağlılığını artırıcı faaliyetlerin geliştirilmesi | | | | |
| G.1 | Performansa dayalı verilen teşvik ve ödül sayısı | 20 | 20 | 20 | 100 |
| G.2 | Her dönem başı ve dönem sonunda akademik ve idari personel ile yapılan durum değerlendirme toplantı sayısı | 9 | 9 | 8,00 | 89 |
| G.3 | Her yıl akademik ve idari personeli bir araya getirmek amacıyla düzenlenen sosyal, kültürel ve sportif faaliyet sayısı | 7 | 7 | 6 | 86 |
| G.4 | İş tatmini ve örgütsel bağlılığın tespitine yönelik yürütülen çalışma sayısı (anket, görüşme vb.) | 3 | 3 | 2 | 67 |
| F.2. | 2014 yılı sonuna kadar Üniversitemizin idari ve akademik birimlerinde norm kadro çalışmasının tamamlanması | | | | |
| G.2 | Birimler bazında ihtiyaç duyulan kadrolu idari personel sayısı | 225 | 225 | 133 | 60 |
| G.4 | Birim bazında dolu-boş kadro sayısı | 4.259 | 4.259 | 3.169 | 74 |
| F.3. | Akademik ve idari personele yönelik destek hizmetlerinin planlanması ve sürekliliğinin sağlanması | | | | |
| G.1 | Her yıl verilen hizmet içi eğitim sayısı | 5 | 5 | 4 | 80 |
| G.2 | Her yıl hizmet içi eğitimlere katılan kişi sayısı | 150 | 150 | 160 | 107 |
| G.3 | Her yıl hizmet içi eğitimlere ayrılan süre | 4 | 4 | 100 | 100 |
| F.4. | Akademik ve idari personele yönelik danışmanlık birimlerinin (hukuki, psikolojik vb.) | | | | |
| G.1 | Akademik ve idari personele yönelik kurulan danışmanlık birimi sayısı | 3 | 3 | 3 | 100 |
| G.2 | Akademik ve idari personele güncel mevzuat değişiklikleri hakkında verilen eğitim ve seminer sayısı | 3 | 3 | 2 | 67 |
| F.5. | Kreş, anaokulu ve ilköğretim okulu hizmetlerinin geliştirilmesi | | | | |
| G.1 | Kreş, anaokulu ve ilköğretim okulundan faydalanan personel sayısı | 27 | 27 | 27 | 100 |



| | | | | | |
|----------------------|--|---|---|---|-----|
| G.2 | Verilen hizmetlerin niteliğinin uluslararası standartlara uygunluğunu denetleyen çalışma sayısı | 2 | 2 | 2 | 100 |
| Değerlendirme | <p>Performans hedefine ilişkin gösterge gerçekleştirmelerine bakıldığında, Performansa dayalı verilen teşvik ve ödül sayısında hedefin %100, Her dönem başı ve dönem sonunda akademik ve idari personel ile yapılan durum değerlendirme toplantı sayısında hedefin %89, Her yıl akademik ve idari personeli bir araya getirmek amacıyla düzenlenen sosyal, kültürel ve sportif faaliyet sayısında hedefin %86, İş tatmini ve örgütsel bağlılığın tespitine yönelik yürütülen çalışma sayısında (anket, görüşme vb.) hedefin %67, Birimler bazında ihtiyaç duyulan kadrolu idari personel sayısında hedefin %60, Birim bazında dolu-boş kadro sayısında hedefin %74, Her yıl verilen hizmet içi eğitim sayısında hedefin %80, Her yıl hizmet içi eğitimlere katılan kişi sayısında hedefin %107, Her yıl hizmet içi eğitimlere ayrılan sürede hedefin %100, Akademik ve idari personele yönelik kurulan danışmanlık birimi sayısında hedefin %100, Akademik ve idari personele güncel mevzuat değişiklikleri hakkında verilen eğitim ve seminer sayısında hedefin %67, Kreş, anaokulu ve ilköğretim okulundan faydalanan personel sayısında hedefin %100, Verilen hizmetlerin niteliğinin uluslararası standartlara uygunluğunu denetleyen çalışma sayısında hedefin %100' ünün gerçekleştirildiği görülmektedir.</p> | | | | |



| Yıl/Dönem | | 2013 | | | |
|-------------------|---|--|-----------------------------|------------------------|-----------------------|
| İdare Adı | | 38.14 - TRAKYA ÜNİVERSİTESİ | | | |
| Performans Hedefi | | 30/2013 yılında öğrenciler ile kurumsal işbirliğini geliştirmek. | | | |
| Sıra | Faaliyet (F) - Performans Göstergeleri (G) | Hedef | Yılsonu Gerçekleşme Tahmini | Yıl Sonu Gerçekleşmesi | Gerçekleşme Durumu(%) |
| F.1. | Mezun takip sisteminin etkinleştirilmesi | | | | |
| G.1 | Her yıl sisteme kaydedilen öğrenci sayısı | 9.000 | 9.000 | 8.426 | 94 |
| F.2. | Öğrencilerin topluluk faaliyetlerine katılımlarının teşvik edilmesi | | | | |
| G.1 | Aktif öğrenci topluluğu sayısı | 17 | 17 | 14 | 82 |
| G.2 | Topluluklara üye öğrenci sayısı | 800 | 800 | 707 | 88 |
| G.3 | Öğrenci toplulukları tarafından düzenlenen faaliyet sayısı | 200 | 200 | 194 | 97 |
| F.3. | Öğrenci temsilcisi sisteminin geliştirilmesi | | | | |
| G.1 | Öğrenci temsilcileriyle yapılan toplantı sayısı | 3 | 3 | 2 | 67 |
| G.2 | Öğrenci temsilcilerinin katıldığı kurul toplantısı sayısı | 32 | 32 | 32 | 100 |
| Değerlendirme | Performans hedefine ilişkin gösterge gerçekleştirmelerine bakıldığında, Her yıl sisteme kaydedilen öğrenci sayısında hedefin %94, Aktif öğrenci topluluğu sayısında hedefin %82, Topluluklara üye öğrenci sayısında hedefin %88, Öğrenci toplulukları tarafından düzenlenen faaliyet sayısında hedefin %97, Öğrenci temsilcileriyle yapılan toplantı sayısında hedefin %67, Öğrenci temsilcilerinin katıldığı kurul toplantısı sayısında hedefin %100' ünün gerçekleştirildiği görülmektedir. | | | | |



| Yıl/Dönem | | 2013 | | | |
|----------------------|---|---|-----------------------------|------------------------|-----------------------|
| İdare Adı | | 38.14 - TRAKYA ÜNİVERSİTESİ | | | |
| Performans Hedefi | | 31/2013 yılında STK'lar ve yerel yönetimler ile işbirliğini artırmak. | | | |
| Sıra | Faaliyet (F) - Performans Göstergeleri (G) | Hedef | Yılsonu Gerçekleşme Tahmini | Yıl Sonu Gerçekleşmesi | Gerçekleşme Durumu(%) |
| F.1. | İşbirliği yapılan STK'lar ile ilişkilerin geliştirilmesi | | | | |
| G.1 | STK'larda gönüllü olarak görev yapan öğrenci ve personel sayısı | 26 | 26 | 23 | 88 |
| G.2 | STK'lar ile birlikte yürütülen proje sayısı | 4 | 4 | 3 | 75 |
| F.2. | Üniversitenin yerel yönetimlerle işbirliğinin geliştirilmesi | | | | |
| G.1 | Yerel yönetimlerin projelerine katkı sağlayan öğrenci ve personel sayısı | 40 | 40 | 37 | 93 |
| G.2 | Yerel yönetimle ile birlikte yürütülen proje sayısı | 3 | 3 | 2 | 67 |
| Değerlendirme | Performans hedefine ilişkin gösterge gerçekleştirmelerine bakıldığında, STK'larda gönüllü olarak görev yapan öğrenci ve personel sayısında hedefin %88, STK'lar ile birlikte yürütülen proje sayısında hedefin %75, Yerel yönetimlerin projelerine katkı sağlayan öğrenci ve personel sayısında hedefin %93, Yerel yönetimler ile birlikte yürütülen proje sayısında hedefin %67' sinin gerçekleştirildiği görülmektedir. | | | | |



| Yıl/Dönem | | 2013 | | | |
|----------------------|--|--|-----------------------------|------------------------|-----------------------|
| İdare Adı | | 38.14 - TRAKYA ÜNİVERSİTESİ | | | |
| Performans Hedefi | | 32/2013 yılında Üniversitenin tanınırlığını arttırmak. | | | |
| Sıra | Faaliyet (F) - Performans Göstergeleri (G) | Hedef | Yılsonu Gerçekleşme Tahmini | Yıl Sonu Gerçekleşmesi | Gerçekleşme Durumu(%) |
| F.1. | Üniversitenin televizyon ve radyo programlarında tanıtılması | | | | |
| G.1 | Üniversite tercihlerinden önce yayınlanan TV ve radyo programı sayısı | 2 | 2 | 2 | 100 |
| F.2. | Üniversitenin sosyal medyadaki (Facebook, Twitter, vb.) tanıtım faaliyetlerinin geliştirilmesi | | | | |
| G.1 | Sosyal medyada üniversiteye ait resmi sayfalardaki takipçi-üye sayısı | 1.900 | 1.900 | 1.867 | 98 |
| F.3. | Trakya Bölgesi ve çevresindeki dersane ve liselerde öğrencilere yönelik etkin tanıtım programlarının düzenlenmesi | | | | |
| G.1 | Üniversite tercihlerinden önce düzenlenen tanıtım programı sayısı | 6 | 6 | 1 | 17 |
| G.2 | Tanıtım programlarına katılan birim sayısı | 6 | 6 | 2 | 33 |
| F.4. | Üniversitenin tanıtımına yönelik dijital katalog düzenlenmesi | | | | |
| G.1 | Dağıtılan dijital katalog sayısı | 500 | 500 | 500 | 100 |
| F.5. | Üniversitenin web sitesinin etkinliğinin artırılması | | | | |
| G.1 | Üniversite adaylarına yönelik olarak tasarlanan web sayfası (sanal kampüs turu, video gösterisi vb.) | 1 | 1 | 1 | 100 |
| G.2 | Akademik personelin özgeçmişlerini içeren web sayfası sayısı | 1.225 | 1.225 | 1.225 | 100 |
| F.6. | İletişim koordinatörlüğünün kurularak halkla ilişkiler, tanıtım faaliyetlerini birlikte yürütmekle görevli olacak şekilde yapılandırmak | | | | |
| G.1 | İletişim Koordinatörlüğünün yürüttüğü faaliyet sayısı | 6 | 6 | 6 | 100 |
| G.2 | Uluslararası eğitim fuarlarına katılım sayısı | 2 | 2 | 2 | 100 |
| F.7. | Uluslararası tanıtım faaliyetlerinin geliştirilmesi | | | | |
| G.2 | Yabancı uyruklu öğrenci sayısı | 1.515 | 1.515 | 1.515 | 100 |
| Değerlendirme | Performans hedefine ilişkin gösterge gerçekleştirmelerine bakıldığında, Üniversite tercihlerinden önce yayınlanan TV ve radyo programı sayısında hedefin %100, Sosyal medyada üniversiteye ait resmi sayfalardaki takipçi-üye sayısında hedefin %98, Üniversite tercihlerinden önce düzenlenen tanıtım programı sayısında hedefin %17, Tanıtım programlarına katılan birim sayısında hedefin %33, Dağıtılan dijital katalog sayısında hedefin %100, Üniversite adaylarına yönelik olarak tasarlanan web sayfası (sanal kampüs turu, video gösterisi vb.) sayısında hedefin %100, Akademik personelin özgeçmişlerini içeren web sayfası sayısında hedefin %100, İletişim Koordinatörlüğünün yürüttüğü faaliyet sayısında hedefin %100, Uluslararası eğitim fuarlarına katılım sayısı %100, Yabancı uyruklu öğrenci sayısında hedefin %100' ünün gerçekleştirildiği görülmektedir. | | | | |



| Yıl/Dönem | | 2013 | | | |
|-------------------|--|---|-----------------------------|------------------------|-----------------------|
| İdare Adı | | 38.14 - TRAKYA ÜNİVERSİTESİ | | | |
| Performans Hedefi | | 33/2013 yılında bölgenin kültürel değerlerine sahip çıkmak ve geliştirmek | | | |
| Sıra | Faaliyet (F) - Performans Göstergeleri (G) | Hedef | Yılsonu Gerçekleşme Tahmini | Yıl Sonu Gerçekleşmesi | Gerçekleşme Durumu(%) |
| F.1. | Ulusal ve uluslararası kongreler düzenlenmesi | | | | |
| G.1 | Her yıl, organizasyonunda yer alınan ulusal veya uluslararası kongre sayısı | 65 | 65 | 52 | 80 |
| F.2. | T.Ü. Balkan Senfoni Orkestrası kadrosunun genişletilerek konser sayısının artırılması | | | | |
| G.1 | Orkestra kadrosunda yer alan öğretim elemanı sayısı | 26 | 26 | 23 | 88 |
| G.2 | Orkestra kadrosunda yer alan öğrenci sayısı | 50 | 50 | 50 | 100 |
| G.2 | Her yıl verilen ulusal ve uluslararası konser sayısı | 17 | 17 | 17 | 100 |
| F.3. | T.Ü. Balkan Gençlik Ateşi Topluluğu'nun faaliyetlerinin artırılması | | | | |
| G.1 | Her yıl düzenlenen ulusal gösteri sayısı | 2 | 2 | 2 | 100 |
| G.2 | Her yıl düzenlenen uluslararası gösteri sayısı | 1 | 1 | 1 | 100 |
| F.4. | Sanatsal faaliyetlere yönelik ulusal ve uluslararası sergi, sempozyum, bienal, trienal ve çalıştay düzenlenmesi | | | | |
| G.1 | Her yıl düzenlenen ulusal faaliyet sayısı | 2 | 2 | 2 | 100 |
| G.2 | Her yıl düzenlenen uluslararası faaliyet sayısı | 1 | 1 | 1 | 100 |
| F.5. | UNESCO Somut Olmayan Kültürel Miras Listesi'nde yer alan Tarihi Kırkpınar Yağlı Güreşleri kültürünü yaşatmak üzere düzenlenen Kırkpınar Sempozyumu'nun daha etkin duruma getirilmesi | | | | |
| G.1 | Sempozyuma katılan ulusal katılımcı sayısı | 80 | 80 | 63 | 79 |
| G.2 | Sempozyuma katılan uluslararası katılımcı sayısı | 10 | 10 | 8 | 80 |
| G.3 | Her yıl Kırkpınar Yağlı Güreşleri Festivali'nde stant açmak | 1 | 1 | 1 | 100 |
| G.4 | Ulusal ve uluslararası üniversitelerden festivale katılan öğretim elemanı sayısı | 1 | 1 | 1 | 100 |
| G.5 | Ulusal ve uluslararası üniversitelerden festivale katılan öğrenci sayısı | 80.000 | 80.000,00 | 78.850 | 99 |
| F.7. | Mimar Sinan ve eserlerinin farkındalığını artırmak için düzenlenen Uluslararası Sinan Sempozyumu'nun daha etkin duruma getirilmesi | | | | |
| G.1 | Sempozyuma katılan ulusal katılımcı sayısı | 70 | 70 | 63 | 90 |
| G.2 | Sempozyuma katılan uluslararası katılımcı sayısı | 10 | 10 | 8 | 80 |
| F.8. | Üniversitenin, Mimar Sinan Haftası etkinliklerinde aktif bir rol almasının sağlanması | | | | |



| | | | | | |
|----------------------|--|---------|---------|---------|-----|
| G.1 | Her yıl Mimar Sinan haftasında üniversite tarafından yapılan etkinlik sayısı | 1 | 1 | 1 | 100 |
| G.2 | Ulusal ve uluslararası üniversitelerden etkinliklere katılan öğretim elemanı sayısı | 15 | 15 | 17 | 114 |
| G.3 | Ulusal ve uluslararası üniversitelerden etkinliklere katılan öğrenci sayısı | 250 | 250 | 250 | 100 |
| F.9. | Avrupa Konseyi Avrupa Müze ödülü sahibi Trakya Üniversitesi II. Bayezid Külliyesi Sağlık Müzesi'nin tanınırlığının artırılması | | | | |
| G.1 | Müze ziyaretçi sayısı | 250.000 | 250.000 | 210.524 | 84 |
| G.2 | Tanıtım için kullanılan materyal (broşür,CD,DVD,katalog vb.) sayısı | 3.000 | 3.000 | 2.476 | 83 |
| G.3 | Müzedeki düzenlenen kültürel ve sanatsal faaliyet sayısı | 2 | 2 | 1 | 50 |
| F.10. | Üniversitenin, Kakava Şenlikleri'nde aktif bir rol almasının sağlanması | | | | |
| G.1 | Her yıl Kakava Şenlikleri'nde stant açılması | 1 | 1 | 1 | 100 |
| G.2 | Ulusal ve uluslararası üniversitelerden şenliklere katılan öğretim elemanı sayısı | 3 | 3 | 3 | 100 |
| G.3 | Ulusal ve uluslararası üniversitelerden şenliklere katılan öğrenci sayısı | 707 | 707 | 707 | 100 |
| G.4 | Şenliklerde düzenlenen etkinlik sayısı | 79 | 79 | 79 | 100 |
| F.11. | Trakya Üniversitesi bahar şenlikleri kapsamında kültürel, sanatsal ve sportif faaliyetlerin geliştirilmesi | | | | |
| G.1 | Öğrenci ve öğretim elemanlarından oluşan Bahar Şenlikleri Organizasyon Komitesi | 1 | 1 | 1 | 100 |
| G.2 | Şenliklere katılan ulusal ve uluslararası üniversite sayısı | 1 | 1 | 1 | 100 |
| G.3 | Şenliklerde düzenlenen tiyatro, sinema, konser, söyleşi vb. sayısı | 79 | 79 | 81 | 103 |
| G.4 | Bahar Şenlikleri için bütçeden ayrılan pay | 200000 | 200000 | 190.000 | 95 |
| G.5 | Şenliklerde Trakya Bölgesi ile bağlantılı olan işadamları, sanatçılar ve konusunda uzman kişilerin katılımıyla gerçekleştirilen etkinlik sayısı | 20 | 20 | 17 | 85 |
| Değerlendirme | Gösterge gerçekleştirmelerine bakıldığında, her yıl, organizasyonunda yer alınan kongre hedefinin % 80, Orkestra kadrosunda yer alan öğr. elemanı hedefinin %88, Orkestra kadrosunda yer alan öğrenci hedefinin %100, Her yıl verilen konser hedefinin %100, Her yıl düzenlenen ulusal gösteri hedefinin %100, Her yıl düzenlenen uluslararası gösteri hedefinin %100, Her yıl düzenlenen ulusal faaliyet hedefinin %100, Sempozyuma katılan ulusal katılımcı hedefinin %79, Sempozyuma katılan uluslararası katılımcı hedefinin %80, Her yıl Kırkpınar Yağlı Güreşleri Festivali'nde stant açmak hedefinin %100, Ulusal ve uluslararası üniversitelerden festivale katılan öğretim elemanı hedefinin %100, Ulusal ve uluslararası üniversitelerden festivale katılan öğrenci sayısı hedefinin %99, Her yıl Mimar Sinan haftasında üniversite tarafından yapılan etkinlik sayısında hedefin %100, Sempozyuma katılan ulusal katılımcı sayısı hedefinin %90, Sempozyuma katılan uluslararası katılımcı sayısı hedefinin %80, Ulusal ve uluslararası üniversitelerden etkinliklere katılan öğretim elemanı sayısı hedefinin %114, Ulusal ve uluslararası üniversitelerden etkinliklere katılan öğrenci sayısı hedefinin %100, Müze ziyaretçi sayısı hedefinin %84, Tanıtım için kullanılan materyal (broşür, CD, DVD, katalog vb.) sayısı hedefinin %83, Müzedeki düzenlenen kültürel ve sanatsal faaliyet sayısı hedefinin %50, Her yıl Kakava Şenlikleri'nde stant açılması hedefinin %100, Ulusal ve uluslararası üniversitelerden şenliklere katılan öğretim elemanı sayısı hedefinin %100, Ulusal ve uluslararası üniversitelerden şenliklere katılan öğrenci sayısı hedefinin %100, Şenliklerde düzenlenen etkinlik sayısı hedefinin %100, Öğrenci ve öğretim elemanlarından oluşan Bahar Şenlikleri Organizasyon Komitesi hedefinin %100, Şenliklere katılan ulusal ve uluslararası üniversite sayısı hedefinin %100, Şenliklerde düzenlenen tiyatro, sinema, konser, söyleşi vb. sayısı hedefinin %103, Bahar Şenlikleri için bütçeden ayrılan pay hedefinin %95, Şenliklerde Trakya Bölgesi ile bağlantılı olan işadamları, sanatçılar ve konusunda uzman kişilerin katılımıyla gerçekleştirilen etkinlik sayısında hedefin %85' inin gerçekleştirildiği görülmektedir. | | | | |

PERFORMANS GÖSTERGESİ SONUÇLARI FORMU

| Performans Hedefi | Faaliyet | Performans Göstergesi | Açıklama | Hedeflenen Gösterge Düzeyi | Yılsonu Gerçekleşme Düzeyi | Gerçekleşme Durumu (%) |
|-------------------|----------|-----------------------|---|----------------------------|----------------------------|------------------------|
| PH1 | | | 2013 yılında ön lisans ve lisans programlarının niteliğini geliştirmek. | | | |
| | F1 | | Öğrenci değerlendirme prosedür ve araçlarının (sınav, ödev, proje vb.) yeterlilik ve çeşitliliğinin geliştirilmesi | | | |
| | | PG1 | Ders başına verilen ödev sayısı | 3 | 3 | 101 |
| | | PG2 | Ders başına verilen proje sayısı | 1,4 | 1,28 | 91 |
| | F2 | | Bölümler ve fakülteler arası işbirliğinin artırılması | | | |
| | | PG3 | Çift anadal-yandal programlarından faydalanan öğrenci | 90 | 102 | 113 |
| | F3 | | Öğrencilerin iletişim becerilerinin geliştirilmesi | | | |
| | | PG4 | Öğrencilerin iletişim becerilerini geliştirmeye yönelik yöntemlerin (sunum vb.) kullanıldığı ders sayısı | 58 | 60 | 103 |
| PH2 | | | 2013 yılında yüksek lisans, doktora ve sanatta yeterlilik programlarını geliştirmek | | | |
| | F1 | | Lisansüstü öğrenci değerlendirme prosedür ve araçlarının (sınav, ödev, proje vb.) yeterliliğinin ve çeşitliliğinin geliştirilmesi | | | |
| | | PG1 | Ders başına verilen ödev sayısı | 24 | 19 | 78 |
| | | PG2 | Ders başına verilen proje sayısı | 2 | 1,2 | 64 |
| | F2 | | Diğer üniversitelerle yüksek lisans, doktora ve sanatta yeterlilik programlarında işbirliği yapılması | | | |
| | | PG3 | Diğer üniversitelerle imzalanan protokol sayısı | 3 | 3 | 100 |
| | | PG4 | Lisansüstü programlar için farklı üniversitelerden ders vermeye gelen öğretim üyesi sayısı | 2 | 2 | 100 |
| | | PG5 | Lisansüstü programlar için farklı üniversitelere ders vermeye giden öğretim üyesi sayısı | 7 | 7 | 100 |
| | F3 | | Tez danışmanlık sisteminin iyileştirilmesi | | | |
| | | PG6 | Öğretim üyesi başına düşen tez öğrencisi sayısı | 2 | 1,8 | 91 |
| | | PG7 | Her doktora öğrencisinin mezun olmadan önce ulusal veya uluslararası dergilerde yayımladığı makale sayısı | 1 | 0,6 | 62 |
| | F4 | | Lisansüstü programlarına kabul edilecek öğrencilerin niteliklerinin artırılması | | | |
| | | PG8 | Tezli yüksek lisans programlarına kabulde dil puanının en az 50 olması | 55 | 55 | 100 |
| | | PG9 | Lisansüstü öğrencilerin ALES (Sözel, Sayısal, Eşit Ağırlık) puan ortalaması | 74 | 75 | 102 |
| | | PG10 | Lisansüstü programlara kabul edilecek öğrencilerin lisans not ortalaması | 76 | 76 | 100 |
| PH3 | | | 2013 yılında yüksek öğretim alanında ulusal ve uluslararası işbirliğini geliştirmek. | | | |
| | F1 | | Üniversite çapında ERASMUS, FARABİ vb. anlaşma sayısının artırılması | | | |
| | | PG1 | Akademik birimlerde ERASMUS, FARABİ vb. programları kapsamında yapılan yeni anlaşma sayısı (öğrenci ve öğretim elemanları için) | 22 | 20 | 91 |
| | | PG2 | ERASMUS ve FARABİ anlaşmalarındaki kontenjan sayısı | 39 | 40 | 103 |
| PH4 | | | 2013 yılında akademik ve idari birimlerin eğitsel, idari veya araştırma ihtiyaçlarını karşılamak ve mevcutları iyileştirmek. | | | |
| | F1 | | Akademik ve idari birimlerin teknik donanım ihtiyaçlarının karşılanması, yerel ağlara ve internete erişim vb. bilgiye ulaşmayı ve kullanmayı kolaylaştıracak alt yapı donanımlarının geliştirilmesi | | | |

| | | | | | |
|-----|------|--|------------|------------|-----|
| | PG1 | Teknik donanımı tamamlanmış derslik sayısı | 50 | 57 | 114 |
| | PG2 | Teknik donanımı tamamlanmış laboratuvar sayısı | 26 | 34 | 130 |
| | PG3 | Lisanslı yazılım ve program sayısı | 5 | 5 | 100 |
| | PG4 | Öğrenci başına düşen bilgisayar sayısı | 0,50 | 0,05 | 10 |
| F2 | | Laboratuvarlarda çalışacak öğrenci ve personele laboratuvar güvenliği eğitimi verilmesi | | | |
| | PG5 | Eğitim alan öğrenci sayısı | 196 | 162 | 83 |
| | PG6 | Eğitim alan personel sayısı | 6 | 6 | 100 |
| F3 | | İhtiyaç duyulan mal ve malzemelerin temin edilmesi | | | |
| | PG7 | Mal ve malzeme alımı için ayrılan bütçe ödeneği | 14.398.000 | 13.686.068 | 95 |
| | PG8 | Mal ve malzeme alımı için ayrılan bütçe ödeneğinin harcanma oranı | 95,06 | 95,06 | 100 |
| PH5 | | 2013 yılında Uzaktan Eğitim Merkezinin eğitim olanaklarını artırmak, alt yapısını geliştirmek. | | | |
| F1 | | Uzaktan eğitim programlarının ve etkinliklerinin artırılması | | | |
| | PG1 | Uzaktan eğitim lisans programı sayısı | 3 | 3 | 100 |
| | PG2 | Uzaktan eğitim yüksek lisans programı sayısı | 2 | 2 | 100 |
| PH6 | | 2013 yılında öğrencilerin edindikleri teorik ve mesleki bilgileri uygulamaya aktarmalarını sağlayacak faaliyetleri desteklemek. | | | |
| F1 | | Öğrencilerin mesleki eğitimlerini destekleyecek seminer, teknik ve mesleki gezi düzenlenmesi | | | |
| | PG1 | Mesleki Eğitim Günleri kapsamında düzenlenen seminer sayısı | 27 | 33 | 122 |
| | PG2 | Düzenlenen mesleki ve teknik gezi sayısı | 30 | 25 | 83 |
| F2 | | Öğrencilere staj imkanları sağlanması ve bu imkanların geliştirilmesi | | | |
| | PG3 | Staj zorunluluğu olan bölüm sayısı | 53 | 53 | 100 |
| | PG4 | Staj yapan öğrenci sayısı | 4818 | 4050 | 84 |
| | PG5 | Staj yapmak isteyen öğrencilerin sigorta primleri için birimlerin ödedikleri miktar | 50945 | 52000 | 102 |
| F3 | | Derslerin konusunda uzman kişilerin katılımı ile işlenmesinin sağlanması ve bu konuda bütçe ayrılması | | | |
| | PG6 | Alan dersleri için her yarıyıldaki getirilen uzman sayısı | 11 | 11 | 100 |
| | PG7 | Uzman katılımcıların giderleri için ödenen miktar | 28000 | 28000 | 100 |
| F4 | | Öğrencilerin ulusal ve uluslararası bilimsel, sanatsal ve kültürel etkinlikler ile TÜBİTAK ve AB gibi projelere katılımlarının desteklenmesi | | | |
| | PG8 | Katılım sağlanan etkinlik sayısı | 20 | 21 | 105 |
| | PG9 | Başka üniversitelerde düzenlenen etkinliklere katılım sayısı | 25 | 23 | 92 |
| | PG10 | Projelerde yer alan öğrenci sayısı | 32 | 28 | 88 |
| F5 | | Öğrencilerin laboratuvar imkanlarının geliştirilmesi | | | |
| | PG11 | Yeni kurulan laboratuvar sayısı | 4 | 4 | 100 |
| | PG12 | Laboratuvarlar için gerekli olan makine ve teçhizat sayısı | 221 | 212 | 96 |
| | PG13 | Laboratuvarlardan faydalanma süresi | 82 | 77 | 95 |
| PH7 | | 2013 yılında eğitim danışmanlığı ve rehberlik hizmetlerini geliştirmek. | | | |
| F1 | | Üniversitemizde Eğitim Danışmanlığı ve Rehberlik Merkezi kurulması ve etkinliğinin sağlanması | | | |
| | PG1 | Üniversiteye yeni başlayan öğrencilere akademik, sosyal ve kişisel uyumu kolaylaştırmak amacıyla verilen oryantasyon eğitimi sayısı | 4 | 4 | 100 |
| | PG2 | Öğrencileri burs, barınma, kurs vb. konularda etkin bir şekilde bilgilendirecek duyuru sistemi | 2 | 2 | 100 |

| | | | | | |
|-------------|-----|---|------------|------------|-----|
| | PG3 | Eğitim Danışmanlığı ve Rehberlik hizmetlerinden faydalanan öğrenci sayısı | 102 | 122 | 119 |
| F2 | | Öğrencilere meslek etiği, sosyal sorumluluk ve temel hukuk konularında eğitim verilmesi | | | |
| | PG4 | Meslek etiği, sosyal sorumluluk, temel hukuk konusunda verilen seminer, ders ve konferans sayısı | 14 | 13 | 93 |
| F3 | | Öğrencilere yönelik Kariyer Merkezi kurulması | | | |
| | PG5 | Öğrencilerin kariyer planlarının oluşturulmasına yönelik düzenlenen faaliyet sayısı | 11 | 9 | 82 |
| PH8 | | 2013 yılında öğrencilerin üst düzeyde yabancı dil öğrenme ve kullanma yeteneklerini geliştirmek. | | | |
| F1 | | Dil eğitimine katkıda bulunacak sosyal ve kültürel faaliyetlerin düzenlenmesi | | | |
| | PG1 | Yabancı dilde düzenlenen etkinlik (konser, sinema, söyleşi, tiyatro vb.) sayısı | 6 | 4 | 67 |
| | PG2 | Uluslararası kongre, konferans ve seminer sayısı | 10 | 8 | 80 |
| F2 | | Yönetmelikler çerçevesinde yabancı dil hazırlık programının uygulamaya geçirilmesi | | | |
| | PG3 | Yabancı dil eğitimi verecek öğretim elemanı sayısı | 48 | 48 | 100 |
| | PG4 | Hazırlık sınıfı olan bölüm sayısı | 11 | 11 | 100 |
| | PG5 | Akademik birimlerde verilen haftalık mesleki yabancı dil ders saati | 14 | 13 | 93 |
| PH10 | | 2013 yılında Teknopark olanaklarını geliştirmek. | | | |
| F1 | | Teknoparkın sağladığı faydalar ile ilgili olarak akademik birimlerin bilgilendirilmesi | | | |
| | PG1 | Her yıl bilgilendirme amaçlı yapılan toplantı sayısı | 1 | 1 | 100 |
| | PG2 | Toplantılara katılan kişi sayısı | 72 | 72 | 100 |
| F2 | | Teknoparkta yer alan şirketlerin performanslarının geliştirilmesi | | | |
| | PG3 | Teknopark şirketlerinin beklenti ve ihtiyaçlarının tespiti için yapılan toplantı sayısı | 1 | 1 | 100 |
| | PG5 | Sanayi kuruluşları ile Teknopark şirketleri arasındaki işbirliği sayısı | 1 | 1 | 100 |
| PH11 | | 2013 yılında Üniversitemiz bünyesinde var olan Araştırma Merkezlerini etkinleştirmek ve yeni Araştırma Merkezleri kurmak. | | | |
| F1 | | Mevcut Araştırma Merkezlerinin etkinleştirilmesi | | | |
| | PG1 | Araştırma Merkezlerinde çalışan personel sayısı | 1000 | 940 | 94 |
| | PG2 | Araştırma Merkezleri için bütçeden ayrılan ödenek miktarı | 25.000.000 | 24.987.000 | 100 |
| | PG3 | Araştırma Merkezlerinde her yıl yapılan faaliyet sayısı | 100.000 | 100.000< | 100 |
| F2 | | Yeni Araştırma Merkezlerinin kurulması | | | |
| | PG4 | Yeni açılan Araştırma Merkezi sayısı | 1 | 1 | 100 |
| | PG6 | Yeni Araştırma Merkezleri için bütçeden ayrılan ödenek miktarı | 3.400.000 | 3.409.000 | 100 |
| PH12 | | 2013 yılında akademik personelin araştırma yapabilme olanaklarının geliştirilmesi. | | | |
| F1 | | Akademik personel başına düşen öğrenci sayısının uygun düzeye getirilmesi | | | |
| | PG1 | Akademik personel başına düşen öğrenci sayısı | 25 | 24 | 99 |
| | PG2 | Akademik personel başına düşen ders yükü | 36 | 28 | 78 |
| | PG3 | Akademik birimlerde her anabilim dalına düşen akademik personel sayısı | 8 | 9,1 | 115 |
| | PG4 | Akademik birimlerde her anabilim dalına düşen Doçent ve Profesör unvanlı öğretim üyesi sayısı | 2 | 1,9 | 95 |
| | PG5 | Akademik birimlerde her anabilim dalına düşen Araştırma Görevlisi sayısı | 3 | 2,9 | 99 |

| | | | | | |
|-------------|------|--|-------------|-------------|------|
| F2 | | Öğretim elemanlarının yurtiçi ve yurtdışı yayınlarının niceliğinin artırılması ve nitelik olarak geliştirilmesi | | | |
| | PG6 | Her yıl öğretim elemanı başına düşen yurtiçi bildiri, makale ve kitap sayısı | 3 | 1,6 | 53 |
| | PG7 | Her yıl öğretim elemanı başına düşen yurtdışı bildiri, makale ve kitap sayısı | 1,9 | 1,2 | 66 |
| | PG8 | Her yıl öğretim elemanı başına düşen atıf sayısı | 3 | 2,6 | 88 |
| F3 | | Proje ofisi kurularak öğretim elemanlarına proje teşviki sağlanması | | | |
| | PG9 | Her yıl TÜBİTAK projelerine katılım sayısı | 7 | 7 | 100 |
| | PG10 | Her yıl AB projelerine katılım sayısı | 1 | 1 | 100 |
| | PG11 | Alınan projelere verilen ödül miktarı | 1 | 1 | 100 |
| F4 | | Öğretim elemanlarının mesleki deneyimlerini zenginleştirecek yurtiçi ve yurtdışı faaliyetlerin artırılması | | | |
| | PG12 | Her yıl lisansüstü çalışmalar için yurt dışına gönderilen araştırma görevlisi sayısı | 10 | 8 | 81 |
| | PG13 | Her yıl bilimsel çalışmalar kapsamında yurt dışına gönderilen öğretim elemanı sayısı | 178 | 171 | 96 |
| | PG14 | Her yıl öğretim elemanlarının mesleki deneyimlerini zenginleştirecek yurtiçi ve yurtdışı eğitim ve araştırmaları için ödenen miktar | 1.000.000 | 800.000 | 80 |
| F6 | | Akademik personelin bilimsel araştırmalarını destekleyici eğitim programlarının artırılması ve programlara katılımın teşvik edilmesi | | | |
| | PG15 | Her yıl verilen bilimsel araştırmayı destekleyici eğitim programı sayısı | 69 | 51 | 74 |
| | PG16 | Her yıl eğitim programlarına katılan akademik personel sayısı | 139 | 150 | 108 |
| | PG17 | Her yıl eğitim programları için ödenen miktar | 140.000.000 | 128.997.000 | 92 |
| F7 | | Merkezi araştırma laboratuvarı projesi ile ileri araştırmalar yapılmasını sağlamak | | | |
| | PG18 | Laboratuarda gerçekleştirilen araştırma sayısı | 9 | 8 | 89 |
| F8 | | TÜBAP projeleri etkin ve verimli proje üretimini desteklemek | | | |
| | PG19 | TÜBAP proje sayısı | 128 | 128 | 100 |
| PH13 | | 2013 yılında Üniversitemiz kütüphaneleri evrensel kütüphanecilik hizmeti verebilecek düzeye getirmek | | | |
| F2 | | Kütüphane koleksiyonunda mevcut basılı yayınların elektronik ortama aktarılması amacıyla Kitap Tarama Cihazı alınması | | | |
| | PG2 | Elektronik ortama aktarılan basılı yayın sayısı | 1700 | 1746 | 103 |
| F4 | | Veritabanı abonelikleri, elektronik dergi/kitap ve basılı yayının alımı | | | |
| | PG5 | Elektronik kitap sayısı | 200.200 | 200.125 | 100 |
| | PG6 | Abone olunan elektronik dergi sayısı | 20.900 | 21.649 | 104 |
| | PG7 | Abone olunan veritabanı sayısı | 27 | 27 | 1000 |
| | PG8 | Basılı kitap sayısı | 100.000 | 102.947 | 103 |
| | PG9 | Bağış gelen kitap sayısı | 4000 | 4840 | 121 |
| | PG10 | Abone olunan basılı dergi sayısı | 56 | 111 | 198 |
| | PG11 | Abone olunan gazete sayısı | 2500 | 2300 | 92 |
| F5 | | Ulusal ve uluslararası kütüphanelerle on-line işbirliklerinin artırılması | | | |
| | PG12 | Üniversite kütüphanesinin anlaşmalı olduğu ulusal ve uluslararası kütüphane sayısı | 150 | 179 | 119 |
| F6 | | Kütüphane koleksiyonunun görsel ve işitsel materyallerinin zenginleştirilmesi | | | |
| | PG13 | Kolleksiyona eklenen görsel ve işitsel materyal sayısı | 5000 | 6192 | 124 |
| | PG14 | Görsel-işitsel materyallerden yararlanan kullanıcı sayısı | 4000 | 4825 | 121 |

| | | | | | |
|-------------|------|---|--|-----------|-----|
| | F7 | | Kütüphane hizmetlerinin tüm birimlere tanıtılması | | |
| | PG15 | Her yıl tüm birimlere yönelik düzenlenen sunum sayısı | 9 | 15 | 167 |
| | PG16 | Kütüphane kullanıcı sayısındaki artış | 5 | 5,4 | 108 |
| | PG17 | Elektronik veritabanı ve dergilerden yararlanan kişi sayısı | 180.000 | 179.677 | 100 |
| | F8 | | Üniversite kütüphanelerine ait Fikir ve Sanat Eserleri Kanunu'na uygun eser çoğaltma hizmetinin sağlanması | | |
| | PG18 | Fotokopi makinesi sayısı | 3 | 3 | 100 |
| | PG19 | Kitap tarama cihazı sayısı | 28 | 28 | 100 |
| | F9 | | Üniversitemiz öğretim elemanlarının bilimsel yayınlarının derlenmesi, tam metin bilimsel yayınların Trakya Üniversitesi Bilimsel Yayınlar Kataloğu hazırlanarak, uluslararası açık erişim veritabanına aktarılması ve internet üzerinden taramaya açılması | | |
| | PG20 | Veritabanına girilen yayın sayısı | 400 | 367 | 92 |
| | PG21 | Elektronik ortamda yayınlanan Trakya Üniversitesi Bilimsel Yayın Kataloğu | 1 | 1 | 100 |
| PH14 | | | 2013 yılında yerleşkelerdeki beslenme olanaklarını geliştirmek. | | |
| | F1 | | Kantinlerin ve yemekhanelerin nicelik ve niteliğinin geliştirilmesi | | |
| | PG1 | Yerleşkelerde kantinlere ayrılan alan/toplam kişi sayısı | 20 | 17 | 85 |
| | PG2 | Yerleşkelerde yemekhanelere ayrılan alan/toplam kişi sayısı | 4000 | 3720 | 93 |
| | PG3 | Yemekhanelerde yapılan denetim sayısı | 2 | 2 | 100 |
| | PG4 | Kantinlerde yapılan denetim sayısı | 150 | 140 | 93 |
| PH15 | | | 2013 yılında yerleşkelerdeki spor olanaklarını geliştirmek. | | |
| | F1 | | Öğrencilerin ve personelin spor yapabilecekleri alanların iyileştirilmesi ve yeni alanların oluşturulması | | |
| | PG1 | Spor alanı başına düşen öğrenci ve personel sayısı | 177 | 178 | 100 |
| | PG2 | Spor alanlarında yapılan iyileştirme ve çeşitlendirme çalışması sayısı | 1 | 1 | 100 |
| | PG3 | Sportif faaliyetler için ödenen miktar | 260.000 | 196.000 | 75 |
| | PG4 | Öğrenci ve personel memnuniyet düzeyi | 100 | 100 | 100 |
| PH16 | | | 2013 yılında yerleşkelerdeki ulaşım imkanlarını geliştirmek. | | |
| | F1 | | Yerleşkeler arası ve yerleşkeler ile kent içi arasındaki ulaşımaya yönelik planlamanın yapılması ve uygulamaya konulması | | |
| | PG1 | Yerleşkeler arası servis sayısı | 1 | 1 | 100 |
| | PG2 | Yerleşkeler ile kent merkezi arasındaki servis sayısı | 1 | 1 | 100 |
| | F2 | | Yerleşkeler içindeki aydınlatma sisteminin iyileştirilmesi | | |
| | PG3 | Yerleşke alanı / aydınlatma aracı sayısı | 7.500.000 | 7.843.895 | 105 |
| PH17 | | | 2013 yılında Üniversite tarafından sunulan barınma olanaklarını iyileştirmek ve artırmak. | | |
| | F1 | | Lojmanların niteliğinin ve niceliğinin geliştirilmesi | | |
| | PG3 | İyileştirme yapılan lojman sayısı | 10 | 7 | 70 |
| | PG4 | Yapılan iyileştirmeler için bütçeden harcanan ödenek miktarı | 190.000 | 189.390 | 100 |
| | F2 | | Lojman kullanımını adil hale getirmek için yönetmelikte değişiklik yapılması | | |
| | PG5 | Lojman kullanım süresinin 5 yıl ile sınırlandırılması | 5 | 5 | 100 |
| PH18 | | | 2013 yılında yerleşkeleri yeşil ve çevreye duyarlı mekanlar haline getirmek. | | |
| | F1 | | Yerleşkelerdeki yeşil alanların korunması ve geliştirilmesi | | |

| | | | | | |
|------|------|--|------------|------------|-----|
| | PG1 | Yeşil alan envanteri çıkartılan yerleşke sayısı | 9 | 8 | 89 |
| | PG2 | Her yıl dikilen ağaç sayısı | 1000 | 1000 | 100 |
| | PG3 | Yerleşkelerde peyzaj düzenlemesi yapılan alan | 4 | 4 | 100 |
| F2 | | Çevre bilincinin geliştirilmesine yönelik etkinlikler düzenlenmesi | | | |
| | PG5 | Çevre bilincinin geliştirilmesine yönelik düzenlenen etkinlik (konferans, seminer, panel, eğitim, yarışma vb.) sayısı | 3 | 3 | 100 |
| | PG6 | Çevre ile ilgili yapılan proje sayısı | 2 | 1 | 50 |
| | PG7 | Çevre ile ilgili hazırlanan yüksek lisans ve doktora tez sayısı | 2 | 2 | 100 |
| | PG8 | Çevre ile ilgili verilen ders sayısı | 16 | 16 | 100 |
| F3 | | Çevreye duyarlı teknolojiye sahip altyapının (kanalizasyon sistemleri, elektrik, internet, telefon ve mekanik) kurulması | | | |
| | PG12 | Tamamlanan altyapı işlerine ait kesin hak ediş raporu | 2.900.000 | 1.907.000 | 66 |
| PH19 | | 2013 yılında yerleşkelerdeki tarihi dokuyu korumak. | | | |
| | F1 | Yerleşkelerdeki binaların restorasyon çalışmalarının yapılması | | | |
| | PG1 | Restorasyonu yapılan bina sayısı | 2 | 2 | 100 |
| F3 | | Yerleşkelerde bulunan mevcut binaların kültürel doku ile uyumlu hale getirilmesi | | | |
| | PG3 | Kültürel doku ile uyumlu hale getirilen bina sayısı | 2 | 2 | 100 |
| PH20 | | 2013 yılında kütüphane kullanım alanlarını iyileştirmek ve geliştirmek. | | | |
| | F1 | Sesli ve sessiz çalışma alanlarının iyileştirilmesi | | | |
| | PG1 | Bireysel çalışmaya uygun mekan sayısı | 18 | 15 | 83 |
| | PG2 | Grup çalışmasına uygun mekan sayısı | 7 | 1 | 14 |
| F3 | | Film izleme salonunun geliştirilmesi | | | |
| | PG3 | Film envanterinin çıkarılması | 6390 | 6028 | 94 |
| | PG4 | Yeni alınan film sayısı | 800 | 286 | 36 |
| | PG5 | Film izleme salonu kapasitesi | 85 | 80 | 94 |
| | PG6 | Yenilenen uygun ekipman <TV, kulaklık, izleme koltuğu vb.> sayısı | 53 | 30 | 57 |
| PH21 | | 2013 yılında yerleşkeleri engelli bireylere uygun hale getirmek. | | | |
| | F5 | Engelli bireylerin mekansal ihtiyaçlarının belirlenmesi | | | |
| | PG1 | İhtiyaçların belirlenmesine yönelik olarak yapılan araştırma | 1 | 1 | 100 |
| | PG2 | Yerleşkelerde engellilere yönelik yapılan iyileştirme sayısı (engelli tuvaleti, rampa, asansör sayısı vb.) | 4 | 3 | 75 |
| PH22 | | 2013 yılında yerleşkelerimizde yararlanıcıların tüm ihtiyaçlarını karşılayabileceği alt yapı ve üst yapı faaliyetlerini yürütmek | | | |
| | F1 | İhtiyaç duyulan yatırım faaliyetlerinin belirlenmesi ve yapılması | | | |
| | PG1 | Devam eden yatırımlar sayısı | 5 | 5 | 100 |
| | PG2 | Devam eden yatırımlar bütçesi | 13.919.000 | 11.273.888 | 80 |
| | PG3 | Yeni alınan proje sayısı | 9 | 9 | 100 |
| | PG4 | Yeni alınan projeler bütçesi | 22.441.000 | 19.917.103 | 89 |
| PH23 | | 2013 yılında yerleşkelerimizde güvenlik ve temizlik hizmetlerini yürütmek . | | | |
| | F1 | Güvenlik hizmeti faaliyeti | | | |
| | PG1 | Güvenlik hizmeti sunulan birim sayısı | 17 | 17 | 100 |
| | F2 | Temizlik hizmeti faaliyeti | | | |

| | | | | | |
|-------------|------|---|---------|---------|-----|
| | PG2 | Temizlik hizmeti sunulan birim sayısı | 15 | 20 | 133 |
| PH24 | | 2013 yılında toplumun öncelikli sorunlarına ve ihtiyaçlarına yönelik yapılan araştırma ve eğitim faaliyetlerini desteklemek. | | | |
| | F1 | Bölge sorunlarının belirlenerek kamuoyuna duyurulması | | | |
| | PG1 | Bölge sorunlarını belirlemeye yönelik yapılan anket ve saha çalışması sayısı | 1 | 1 | 100 |
| | PG2 | Bölge sorunlarının çözümüne yönelik yapılan araştırma ve proje sayısı | 1 | 1 | 100 |
| | PG3 | Topluma açık yapılan bilgilendirme faaliyeti (seminer, panel, konferans vb.) sayısı | 7 | 11 | 157 |
| | F2 | Eğitim programlarında toplumsal sorunlara yönelik derslere yer verilmesi | | | |
| | PG4 | Toplumsal sorunlara yönelik verilen ders sayısı | 2 | 2 | 100 |
| | PG5 | Toplumsal sorunlara yönelik dersleri seçen öğrenci sayısı | 200 | 181 | 90 |
| | F6 | Halka açık sosyal ve kültürel etkinlikler düzenlenmesi | | | |
| | PG6 | Halka açık mekanlarda düzenlenen sanatsal faaliyet sayısı | 14 | 7 | 50 |
| | PG7 | Plastik sanatlara yönelik açılan kurs sayısı | 1 | 1 | 100 |
| | PG8 | Konservatuar tarafından her yıl düzenlenen konser sayısı | 25 | 21 | 84 |
| | PG9 | Bahar şenlikleri kapsamında düzenlenen etkinlik sayısı | 15 | 14 | 93 |
| PH25 | | 2013 yılında sanayi ile işbirliğini güçlendirmek. | | | |
| | F1 | Sanayi kuruluşları ile işbirliği kapsamında profesyonel düzeyde danışmanlık hizmeti | | | |
| | PG1 | İşbirliği dahilinde üretilen anlaşma sayısı | 1 | 1 | 100 |
| | PG2 | İşbirliği dahilinde üretilen proje sayısı | 1 | 1 | 100 |
| | PG3 | Danışmanlık hizmetinden faydalanan kuruluş sayısı | 1 | 1 | 100 |
| PH26 | | 2013 yılında Üniversitenin Sağlık Araştırma ve Uygulama Merkezini toplumsal hizmete yönelik olarak geliştirmek. | | | |
| | F1 | Sağlık hizmetlerinde kaliteyi artırmak için yeni teknolojilerin Üniversiteye kazandırılması | | | |
| | PG1 | Yeni teknolojilere uygun makine, teçhizat ve yazılım sayısı | 800 | 776 | 97 |
| | F2 | Laboratuar sonuçlarının daha hızlı ve güvenilir hale gelmesinin sağlanması | | | |
| | PG2 | Tahlillerin sonuçlanma süresi | 1 | 1 | 100 |
| | PG3 | Alınan uluslararası standartlara uygunluk belge sayısı | 4 | 4 | 100 |
| | F3 | Tüp Bebek Merkezinin faaliyete geçirilmesi | | | |
| | PG4 | Tüp Bebek Merkezi hizmetlerinden faydalanan kişi sayısı | 80 | 53 | 66 |
| | F4 | Organ Nakli Merkezinin faaliyete geçirilmesi | | | |
| | PG5 | Organ bağışında bulunan kişi sayısı | 150 | 120 | 80 |
| | PG6 | Organ Nakli Merkezi hizmetlerinden faydalanan kişi sayısı | 400 | 390 | 98 |
| | F8 | Hastane hizmetleri altyapısının çağdaş standartlara göre düzenlenmesi | | | |
| | PG10 | Uluslararası standartlara uygun hastane binası sayısı | 3 | 3 | 100 |
| | PG11 | Uluslararası standartlara uygun servis, poliklinik, bekleme salonu sayısı | 114 | 114 | 100 |
| | PG12 | Uluslararası gıda standartlarına uygun beslenme koşulları | 90 | 90 | 100 |
| | PG13 | Hastane hizmetlerinin uluslararası hijyen standartlarına uygun hale getirilmesi için yürütülen faaliyet sayısı | 6 | 6 | 100 |
| | F10 | Sağlık Bakanlığı İle İşbirliği İçinde Aile Sağlığı Merkezleri'nin, Eğitim Aile Sağlığı Merkezi (EASM) olarak tanımlanması ve yapılandırılması | | | |
| | PG20 | EASM'lerden yararlanmayı tercih eden vatandaş sayısı | 400.000 | 382.034 | 96 |
| | F11 | Toplumun ihtiyaç duyduğu sağlığa yönelik hizmet seçeneklerinin artırılması | | | |
| | PG22 | Üniversite bünyesinde açılan bölüm (Odyoloji, Aile sağlığı Elemanlığı, Çocuk Gelişimi ve Eğitimi, Ergoterapi, Beslenme ve Diyetetik vb.) sayısı | 2 | 1 | 50 |

| | | | | | | |
|-------------|----|------|---|------|------|-----|
| | | PG23 | Bölgelere ayrılan kadro sayısı | 1000 | 970 | 97 |
| PH27 | | | 2013 yılında sanatsal faaliyetlere yönelik farkındalığı ve katılımı sağlamak. | | | |
| | F1 | | Tarih bilinci geliştirecek sanatsal faaliyetlerle ilgili eğitim (ebru, eski yazıları okuma, hat vb.) verilmesi | | | |
| | | PG1 | Eğitimler için gereken eğitimci sayısı | 5 | 5 | 100 |
| | | PG2 | Verilen eğitim sayısı | 5 | 5 | 100 |
| | | PG3 | Katılımcı sayısı | 500 | 436 | 87 |
| | F2 | | Dalında uzman kişilerin katılımıyla kültürel ortamın zenginleştirilmesi | | | |
| | | PG4 | Resim, müzik, heykel, plastik sanatlar, tiyatro gibi sanatsal faaliyetlerle ilgili verilecek eğitimler için gereken uzman | 2 | 2 | 100 |
| | | PG5 | Yapılan faaliyet sayısı | 2 | 2 | 100 |
| | | PG6 | Katılımcı sayısı | 500 | 740 | 148 |
| | F3 | | Üniversite genelinde edebiyatın sevdirmesi ve edebiyat ile ilgili faaliyetlere katılımın artırılması | | | |
| | | PG10 | Her yıl edebiyata yönelik düzenlenen faaliyet (edebiyat günleri vb.) sayısı | 8 | 8 | 100 |
| PH28 | | | 2013 yılında akademik ve idari personelin motivasyonunu ve örgütsel bağlılığını artırıcı faaliyetleri tasarlamak ve yürütmek. | | | |
| | F1 | | Akademik ve idari personelin motivasyonunu ve bağlılığını artırıcı faaliyetlerin geliştirilmesi | | | |
| | | PG1 | Performansa dayalı verilen teşvik ve ödül sayısı | 20 | 20 | 100 |
| | | PG2 | Her dönem başı ve dönem sonunda akademik ve idari personel ile yapılan durum değerlendirme toplantı sayısı | 9 | 8 | 89 |
| | | PG3 | Her yıl akademik ve idari personeli bir araya getirmek amacıyla düzenlenen sosyal, kültürel ve sportif faaliyet sayısı | 7 | 6 | 86 |
| | | PG4 | İş tatmini ve örgütsel bağlılığın tespitine yönelik yürütülen çalışma sayısı (anket, görüşme vb.) | 3 | 2 | 67 |
| | F2 | | 2014 yılı sonuna kadar Üniversitemizin idari ve akademik birimlerinde norm kadro çalışmasının tamamlanması | | | |
| | | PG5 | İş analizi raporları | | | |
| | | PG6 | Birimler bazında ihtiyaç duyulan kadrolu idari personel sayısı | 225 | 133 | 60 |
| | | PG7 | Web sayfasında duyurulan iş analizi rapor sayısı | | | |
| | | PG8 | Birim bazında dolu-boş kadro sayısı | 4259 | 3169 | 74 |
| | F3 | | Akademik ve idari personele yönelik destek hizmetlerinin planlanması ve sürekliliğinin sağlanması | | | |
| | | PG9 | Her yıl verilen hizmet içi eğitim sayısı | 5 | 4 | 80 |
| | | PG10 | Her yıl hizmet içi eğitimlere katılan kişi sayısı | 150 | 160 | 107 |
| | | PG11 | Her yıl hizmet içi eğitimlere ayrılan süre | 4 | 100 | 100 |
| | F4 | | Akademik ve idari personele yönelik danışmanlık birimlerinin (hukuki, psikolojik vb.) | | | |
| | | PG12 | Akademik ve idari personele yönelik kurulan danışmanlık birimi sayısı | 3 | 3 | 100 |
| | | PG13 | Akademik ve idari personele güncel mevzuat değişiklikleri hakkında verilen eğitim ve seminer sayısı | 3 | 2 | 67 |
| | F5 | | Kreş, anaokulu ve ilköğretim okulu hizmetlerinin geliştirilmesi | | | |
| | | PG14 | Kreş, anaokulu ve ilköğretim okulundan faydalanan personel sayısı | 27 | 27 | 100 |
| | | PG15 | Verilen hizmetlerin niteliğinin uluslararası standartlara uygunluğunu denetleyen çalışma sayısı | 2 | 2 | 100 |
| PH29 | | | 2013 yılında akademik ve idari süreçleri destekleyici bilgi ve iletişim sistemlerini geliştirmek. | | | |
| | F1 | | Üniversite ile ilgili tüm duyuruların, iç paydaşlara düzenli olarak aktarılmasını sağlayacak etkin bir elektronik iletişim ağı sisteminin kurulması | | | |
| | | PG1 | Elektronik iletişim ağı sayısı | 2 | 2 | 100 |

| | | | | | |
|-------------|-----|---|------|------|-----|
| | PG2 | Kullanılan kurumsal web uygulamalarında, güvenli bağlantı sağlanan uygulama sayısı | 1 | 1 | 100 |
| F2 | | Akademik ve idari süreçleri etkinleştirecek, kaynak israfını önleyecek ve bilgi güvenliğini sağlayacak tam otomasyon sisteminin iyileştirilmesi | | | |
| | PG3 | Kullanıcı dostu ve güncellemeler hakkında kullanıcıları zamanında bilgilendiren öğrenci bilgi sistemi sayısı | 1 | 1 | 100 |
| PH30 | | 2013 yılında öğrenciler ile kurumsal işbirliğini geliştirmek. | | | |
| F1 | | Mezun takip sisteminin etkinleştirilmesi | | | |
| | PG1 | Her yıl sisteme kaydedilen öğrenci sayısı | 9000 | 8426 | 94 |
| F2 | | Öğrencilerin topluluk faaliyetlerine katılımlarının teşvik edilmesi | | | |
| | PG2 | Aktif öğrenci topluluğu sayısı | 17 | 14 | 82 |
| | PG3 | Topluluklara üye öğrenci sayısı | 800 | 707 | 88 |
| | PG4 | Öğrenci toplulukları tarafından düzenlenen faaliyet sayısı | 200 | 194 | 97 |
| F3 | | Öğrenci temsilcisi sisteminin geliştirilmesi | | | |
| | PG5 | Öğrenci temsilcileriyle yapılan toplantı sayısı | 3 | 2 | 67 |
| | PG6 | Öğrenci temsilcilerinin katıldığı kurul toplantısı sayısı | 32 | 32 | 100 |
| PH31 | | 2013 yılında STK'lar ve yerel yönetimlerle işbirliğini artırmak. | | | |
| F1 | | İşbirliği yapılan STK'lar ile ilişkilerin geliştirilmesi | | | |
| | PG1 | STK'larda gönüllü olarak görev yapan öğrenci ve personel sayısı | 26 | 23 | 88 |
| | PG2 | STK'lar ile birlikte yürütülen proje sayısı | 4 | 3 | 75 |
| F2 | | Üniversitenin yerel yönetimlerle işbirliğinin geliştirilmesi | | | |
| | PG3 | Yerel yönetimlerin projelerine katkı sağlayan öğrenci ve personel sayısı | 40 | 37 | 93 |
| | PG4 | Yerel yönetimlerle birlikte yürütülen proje sayısı | 3 | 2 | 67 |
| PH32 | | 2013 yılında Üniversitenin tanınırlığını artırmak. | | | |
| F1 | | Üniversitenin televizyon ve radyo programlarında tanıtılması | | | |
| | PG1 | Üniversite tercihlerinden önce yayınlanan TV ve radyo programı sayısı | 2 | 2 | 100 |
| F2 | | Üniversitenin sosyal medyadaki (Facebook, Twitter, vb.) tanıtım faaliyetlerinin geliştirilmesi | | | |
| | PG2 | Sosyal medyada üniversiteye ait resmi sayfalardaki takipçi-üye sayısı | 1900 | 1867 | 98 |
| F3 | | Trakya Bölgesi ve çevresindeki dersane ve liselerde öğrencilere yönelik etkin tanıtım programlarının düzenlenmesi | | | |
| | PG3 | Üniversite tercihlerinden önce düzenlenen tanıtım programı sayısı | 6 | 1 | 17 |
| | PG4 | Tanıtım programlarına katılan birim sayısı | 6 | 2 | 33 |
| F4 | | Üniversitenin tanıtımına yönelik dijital katalog düzenlenmesi | | | |
| | PG5 | Dağıtılan dijital katalog sayısı | 500 | 500 | 100 |
| F5 | | Üniversitenin web sitesinin etkinliğinin artırılması | | | |
| | PG6 | Üniversite adaylarına yönelik olarak tasarlanan web sayfası (sanal kampüs turu, video gösterisi vb.) | 1 | 1 | 100 |
| | PG7 | Akademik personelin özgeçmişlerini içeren web sayfası sayısı | 1225 | 1225 | 100 |
| F6 | | İletişim koordinatörlüğünün kurularak halkla ilişkiler, tanıtım faaliyetlerini birlikte yürütmekle görevli olacak şekilde yapılandırılması | | | |
| | PG8 | İletişim Koordinatörlüğünün yürüttüğü faaliyet sayısı | 6 | 6 | 100 |
| | PG9 | Uluslararası eğitim fuarlarına katılım sayısı | 2 | 2 | 100 |

| | | | | | | |
|-------------|-----|------|--|---------|---------|-----|
| | F7 | | Uluslararası tanıtım faaliyetlerinin geliştirilmesi | | | |
| | | PG10 | Yabancı uyruklu öğrenci sayısı | 1515 | 1515 | 100 |
| PH33 | | | 2013 yılında bölgenin kültürel değerlerine sahip çıkmak ve geliştirmek | | | |
| | F1 | | Ulusal ve uluslararası kongreler düzenlenmesi | | | |
| | | PG1 | Her yıl, organizasyonunda yer alınan ulusal veya uluslararası kongre sayısı | 65 | 52 | 80 |
| | F2 | | T.Ü. Balkan Senfoni Orkestrası kadrosunun genişletilerek konser sayısının artırılması | | | |
| | | PG2 | Orkestra kadrosunda yer alan öğretim elemanı sayısı | 26 | 23 | 88 |
| | | PG3 | Orkestra kadrosunda yer alan öğrenci sayısı | 50 | 50 | 100 |
| | | PG4 | Her yıl verilen ulusal ve uluslararası konser sayısı | 17 | 17 | 100 |
| | F3 | | T.Ü. Balkan Gençlik Ateşi Topluluğu'nun faaliyetlerinin artırılması | | | |
| | | PG5 | Her yıl düzenlenen ulusal gösteri sayısı | 2 | 2 | 100 |
| | | PG6 | Her yıl düzenlenen uluslararası gösteri sayısı | 1 | 1 | 100 |
| | F4 | | Sanatsal faaliyetlere yönelik ulusal ve uluslararası sergi, sempozyum, bienal, trienal ve çalıştay düzenlenmesi | | | |
| | | PG7 | Her yıl düzenlenen ulusal faaliyet sayısı | 2 | 2 | 100 |
| | | PG8 | Her yıl düzenlenen uluslararası faaliyet sayısı | 1 | 1 | 100 |
| | F5 | | UNESCO Somut Olmayan Kültürel Miras Listesi'nde yer alan Tarihi Kırkpınar Yağlı Güreşleri kültürünü yaşatmak üzere düzenlenen Kırkpınar Sempozyumu'nun daha etkin duruma getirilmesi | | | |
| | | PG9 | Sempozyuma katılan ulusal katılımcı sayısı | 80 | 63 | 79 |
| | | PG10 | Sempozyuma katılan uluslararası katılımcı sayısı | 10 | 8 | 80 |
| | F6 | | Üniversitenin, Tarihi Kırkpınar Yağlı Güreşleri'nde aktif bir rol almasının sağlanması | | | |
| | | PG11 | Her yıl Kırkpınar Yağlı Güreşleri Festivali'nde stant açmak | 1 | 1 | 100 |
| | | PG12 | Ulusal ve uluslararası üniversitelerden festivale katılan öğretim elemanı sayısı1 | 1 | 1 | 100 |
| | | PG13 | Ulusal ve uluslararası üniversitelerden festivale katılan öğrenci sayısı | 80.000 | 78.850 | 99 |
| | F7 | | Mimar Sinan ve eserlerinin farkındalığını artırmak için düzenlenen Uluslararası Sinan Sempozyumu'nun daha etkin duruma getirilmesi | | | |
| | | PG14 | Sempozyuma katılan ulusal katılımcı sayısı | 70 | 63 | 90 |
| | | PG15 | Sempozyuma katılan uluslararası katılımcı sayısı | 10 | 8 | 800 |
| | F8 | | Üniversitenin, Mimar Sinan Haftası etkinliklerinde aktif bir rol almasının sağlanması | | | |
| | | PG16 | Her yıl Mimar Sinan Haftası'nda üniversite tarafından yapılan etkinlik sayısı | 1 | 1 | 100 |
| | | PG17 | Ulusal ve uluslararası üniversitelerden etkinliklere katılan öğretim elemanı sayısı | 15 | 17 | 114 |
| | | PG18 | Ulusal ve uluslararası üniversitelerden etkinliklere katılan öğrenci sayısı | 250 | 250 | 100 |
| | F9 | | Avrupa Konseyi Avrupa Müze ödülü sahibi Trakya Üniversitesi II. Bayezid Külliyesi Sağlık Müzesi'nin tanınırlığının artırılması | | | |
| | | PG19 | Müze ziyaretçi sayısı | 250.000 | 210.524 | 84 |
| | | PG20 | Tanıtım için kullanılan materyal (broşür, CD, DVD, katalog vb.) sayısı | 3000 | 2476 | 83 |
| | | PG21 | Müzedeki düzenlenen kültürel ve sanatsal faaliyet sayısı | 2 | 1 | 50 |
| | F10 | | Üniversitenin, Kakava Şenlikleri'nde aktif bir rol almasının sağlanması | | | |
| | | PG22 | Her yıl Kakava Şenlikleri'nde stant açılması | 1 | 1 | 100 |
| | | PG23 | Ulusal ve uluslararası üniversitelerden şenliklere katılan öğretim elemanı sayısı | 3 | 3 | 100 |
| | | PG24 | Ulusal ve uluslararası üniversitelerden şenliklere katılan öğrenci sayısı | 707 | 707 | 100 |
| | | PG25 | Şenliklerde düzenlenen etkinlik sayısı | 79 | 79 | 100 |

| F11 | | Trakya Üniversitesi bahar şenlikleri kapsamında kültürel, sanatsal ve sportif faaliyetlerin geliştirilmesi | | | |
|-----|------|---|--------|--------|-----|
| | PG26 | Öğrenci ve öğretim elemanlarından oluşan Bahar Şenlikleri Organizasyon Komitesi | 1 | 1 | 100 |
| | PG27 | Şenliklere katılan ulusal ve uluslararası üniversite sayısı | 1 | 1 | 100 |
| | PG28 | Şenliklerde düzenlenen tiyatro, sinema, konser, söyleşi vb. sayısı | 79 | 81 | 103 |
| | PG29 | Bahar Şenlikleri için bütçeden ayrılan pay | 200000 | 190000 | 95 |
| | PG30 | Şenliklerde Trakya Bölgesi ile bağlantılı olan işadamları, sanatçılar ve konusunda uzman kişilerin katılımıyla gerçekleştirilen etkinlik sayısı | 20 | 17 | 85 |

4. Performans Sonuçlarının Değerlendirilmesi

Trakya Üniversitesi, 2013 Mali Yılı Performans Programında 33 performans hedefi belirlenmiştir. 2013 yılında yürütülen çalışmalar sonucunda, performans hedeflerinin çoğu hedeflenen gösterge düzeyinde gerçekleşmiştir.

5. Performans Bilgi Sisteminin Değerlendirilmesi

Performans bilgisinin toplanması, analiz edilip bütünleştirilmesi ve karar alma sürecine sistemli bir yaklaşımla dahil edilmesi kurumsal performansın izlenmesi bakımından oldukça önemli kabul edilmektedir. Performansın izlenmesi, stratejik amaç ve hedefler ile bunlara bağlı oluşturulan performans hedeflerine ilişkin gerçekleştirmelerin belirli periyotlarda takip edilmesi ve sonuçların raporlanması için gereklidir. Yönetim bilgi sistemini teşkil eden unsurlardan birisi olan performans bilgi sisteminin Üniversitemizde oluşturulması için öncel çalışmalar başlatılmış olup, söz konusu çalışmalar neticesinde performans esaslı olarak otomasyona dayalı bir bilgi sisteminin oluşturulması hedeflenmektedir.

Üniversitemizin 2013 Yılı Performans Programında yer alan performans hedefleri ve faaliyetler ile performans göstergelerine ilişkin gerçekleşme verileri üçer aylık dönemler halinde hedef, faaliyet ve göstergeden sorumlu birimlerden elde edilmekte ve elde edilen veriler Bütçe Yönetim Enformasyon Sistemi (e- bütçe) "Performans Bütçe Modülü" altında yer alan "Performans İzleme ve Değerlendirme" bölümü üzerinden Maliye Bakanlığına gönderilmektedir.

IV- KURUMSAL KABİLİYET VE KAPASİTENİN DEĞERLENDİRİLMESİ

- **ÜSTÜNLÜKLER**
- **ZAYIFLIKLAR**

IV. KURUMSAL KABİLİYET VE KAPASİTENİN DEĞERLENDİRİLMESİ

A. Üstünlükler

Trakya Üniversitesinin sahip olduğu üstünlükler şunlardır:

- Akademik ve idari personelin nitelikli olması,
- Yurt içi ve yurt dışında bulunan üniversitelerle kurulan güçlü ilişkiler,
- Öğrenci-öğretim üyesi diyalogunun gelişmiş olması,
- Ulusal ve uluslararası kongre vb. etkinlikleri gerçekleştirmek için gerekli mekânların mevcut olması,
- Kendisini yenileyen ve sürekli genişleyen kütüphaneye sahip olmak,
- Bölgenin ve Balkanların tarihsel, kültürel mirasına sahip çıkan etkinliklerimizin gelişmiş olması,
- Öğrenci odaklı düşüncenin hâkim olması,
- Teknopark'ın varlığı,
- (TÜTAGEM) Teknoloji Araştırma Geliştirme Merkezinin varlığı.

B. Zayıflıklar

Üniversitemizin zayıf yanları ise şu şekilde sıralanabilir:

- Öğretim üyesi başına düşen öğrenci sayısının fazla olması,
- Mâli kaynak yetersizliği,
- Üniversite - sanayi işbirliğinin yetersizliği,
- Mezun öğrencilerle iletişimin yetersizliği,
- Araştırma görevlisi sayısının yetersizliği,
- Yabancı dil eğitiminin yetersizliği,
- TÜBİTAK, AB ve SAN-TEZ projelerine katılımın yetersiz olması,
- Uluslararası endekslerde yer alan dergilerdeki yayınların yetersiz olması,
- Teknik ve idari personelin sayısal yetersizliği,
- Kurumsallaşmanın ve kurumsal kimliğin yeterince gelişmemesi,
- Mevzuata bağlı olarak iç işleyişteki bürokratik işlemler sürecinin işleri yavaşlatması sonucu yaşanan sorunlar.

V- ÖNERİ VE TEDBİRLER İLE EKLER

- ÖNERİ VE TEDBİRLER**
- EKLER**

V. ÖNERİ VE TEDBİRLER İLE EKLER

A. Öneri ve Tedbirler

Üniversitemiz her geçen gün büyümekte ve bu büyümenin sonucu olarak giderleri de artmaktadır. Bu giderlerin karşılanması konusunda en önemli kaynak bilindiği üzere genel bütçeden alınan hazine yardımı olmaktadır. Ancak bu kaynaktan sağlanan gelir ne yazık ki kurumların kendi döngüsünü sağlamaktan uzaktır. Merkezi idareden üniversite bütçeleri için tahsis edilen ödenekler ihtiyacı karşılamaktan uzak olduğundan, üniversitelerin temel işlevi olan eğitim-öğretim, araştırma ve diğer hizmetlerin gereği gibi yerine getirilmesi güçleşmekte, bununla beraber verilmekte olan hizmetin kalitesi de düşmektedir. Bu olumsuzluğun giderilmesi için merkezi idareden üniversite bütçeleri için öngörülen ödeneklerin artırılması gerekmektedir.

Üniversitelerin temel dayanağı olan, verilen eğitim öğretim işlevinin ve sunulan hizmetlerin sağlayıcısı olan akademik personelin içinde bulunduğu temel sıkıntılar üniversitelerin sunduğu çıktıları da direk olarak etkilemektedir. Akademik personel ücretlerinin, günün koşulları dahilinde beklentilerin çok altında kalmasından dolayı, akademik personellerin gerek üniversitemizden gerekse de genel olarak üniversitelerden ayrılarak, vakıf üniversitelerine yada yurt dışındaki üniversitelere gitmekte, mezun olan öğrenciler ise akademik personel olmak yerine yüksek ücretlerin verildiği özel sektörde çalışmayı tercih etmektedir. Üniversitemizin tamamında yaşanan bu sorunu çözmek için üniversitelerin mali ve idari açıdan özerk bir yapıya kavuşturulması ve kendi gelirlerini arttırıcı imkanların sağlanması gerekmektedir.

Eğitim alanında Balkanlar üzerine çalışan ilk ve tek enstitü olma özelliğine sahip Trakya Üniversitesi Balkan Araştırma Enstitüsü 2010 yılında kurulmuştur. Enstitünün kuruluş amacı; Balkanları siyasi, sosyal, demografik, tarihi, ekonomik, kültürel ve benzeri açıdan araştırmak ve incelemek, bilimsel ve uygulamalı araştırma, yüksek lisans ve doktora seviyesinde eğitim ve öğretim yapmaktır. Yeni kurulan enstitümüzde dört anabilim dalı bulunmakla beraber akademik kadromuz yeterli sayıya ulaşmadığından öğrenci alınamamaktadır. Eğitim alanında Balkanlara yönelik diğer bir önemli faaliyetimiz de Balkan Dilleri ve Edebiyatları Bölümüdür. Balkan Dilleri Bölümü, 2007-2008 Eğitim Öğretim yılında kurulmuş olup, 8 anabilim dalından Üç anabilim dalında öğrenci alınmaktadır. Öğretim üyesi sayımızın yükselmesi halinde diğer anabilim dallarında öğrenci alınacaktır.

Üniversitemizde yeni kurulan Fakülte, Yüksekokul, bölümler ve hizmet genişlemesi yapılarak yeni açılan birimleriyle hızla büyümekte; eğitim gören öğrenci sayısı ile tedavi olan hasta sayısı her geçen gün artmaktadır. Yeni açılan bu birimlere kadro ihdası yapılmadığı gibi Bütçe Kanunlarına konulan kısıtlamalar nedeniyle mevcut boş bulunan kadrolara da atama yapılamamaktadır. Bu nedenle her geçen gün personel ihtiyacımız artmaktadır. Yeni açılan birimler için kadro ihdas edilerek atama izni verilmesi ile ayrılan personelin yerine bire bir atama yapılması durumunda üniversitemizin personel ihtiyacı karşılanacak ve hizmetler daha verimli ve süratli bir şekilde yürütülebilecektir.

Üniversitemizin bazı akademik ve idari birimlerinde yaşanan fiziki mekan ve teknik donanım yetersizliğinin giderilerek, kurumsal fiziki ve teknik kapasitenin artırılması gerekmektedir. Öğrenci kontenjanları belirlenirken üniversitelerin inisiyatif sahibi olamaması, bölümlere alınan öğrenci sayılarındaki dengesizlik ile sınavsız geçiş gibi unsurlar, eğitim ve öğretimin standartlarını düşürerek, kalıcılığını olumsuz yönde etkilemektedir. Bu sorunların sürekli olarak nüksetmemesi için Yükseköğretimde sağlıklı ve kalıcı bir eğitim modelinin oluşturulması gerekmektedir. Bilgiye dayalı küresel ekonomik yarış ile birlikte bilişim ve iletişim teknolojilerinde yaşanan önemli gelişmeler, her alanda olduğu gibi yükseköğretim alanında da yoğun bir uluslararası ilişkileri beraberinde getirmektedir. Bu nedenle Üniversitemizin yurt dışı Üniversite ve kuruluşlarla işbirliği, çok merkezli çalışma, proje üretimi ve etkinliklere iştirak faaliyetlerini arttırıcı tedbir ve önlemler alınmalıdır.

B. Ekler

Ek-1: Üst Yöneticinin İç Kontrol Güvence Beyanı

Üst yönetici olarak yetkim dâhilinde;

Bu raporda yer alan bilgilerin güvenilir, tam ve doğru olduğunu beyan ederim. Bu raporda açıklanan faaliyetler için bütçe ile tahsis edilmiş kaynakların, planlanmış amaçlar doğrultusunda ve iyi mali yönetim ilkelerine uygun olarak kullanıldığını ve iç kontrol sisteminin işlemlerin yasallık ve düzenliliğine ilişkin yeterli güvenceyi sağladığını bildiririm.

Bu güvence üst yönetici olarak sahip olduğum bilgi ve değerlendirmeler, iç kontroller, iç denetçi raporları ile Sayıştay raporları gibi bilgim dâhilindeki hususlara dayanmaktadır.

Burada raporlanmayan, idarenin menfaatlerine zarar veren herhangi bir husus hakkında bilgim olmadığını beyan ederim.

Prof. Dr. Yener YÖRÜK
Rektör

Ek-2: Mali Hizmetler Birim Yöneticisinin İç Kontrol Güvence Beyanı

Mali hizmetler birim yöneticisi olarak yetkim dâhilinde;

Bu idarede, faaliyetlerin mali yönetim ve kontrol mevzuatı ile diğer mevzuata uygun olarak yürütüldüğünü, kamu kaynaklarının etkili, ekonomik ve verimli bir şekilde kullanılmasını temin etmek üzere iç kontrol süreçlerinin işletildiğini, izlendiğini ve gerekli tedbirlerin alınması için düşünce ve önerilerimin zamanında üst yöneticiye raporlandığını beyan ederim.

İdaremizin 2013 yılı Faaliyet Raporunun “III/A- Mali Bilgiler” bölümünde yer alan bilgilerin güvenilir, tam ve doğru olduğunu teyit ederim.

Aydın DÖNMEZ
Strateji Geliştirme Daire Başkanı

- Bu rapor
TRAKYA ÜNİVERSİTESİ
Strateji Geliştirme Daire Başkanlığı
tarafından hazırlanmıştır.
Tel: (0284) 2234227 • Faks: (0284) 2234228
E- posta: sgdb@trakya.edu.tr
<http://sgdb.trakya.edu.tr>
Adres: Strateji Geliştirme Daire Başkanlığı
TÜ Balkan Yerleşkesi/ 22030 - EDİRNE

