



**KARACABEY BELEDİYESİ**  
**Stratejik Planı ve Performans Programı**  
**2015 - 2019**

**Karacabey / 08.09.2014**

T.C.  
KARACABEY BELEDİYE  
MECLİS KARARI  
\*\*\*\*\*

**Karar No : 2014/113**  
**Karar Tarihi : 08.09.2014**  
**Karar Konusu: Stratejik Plan ve**  
**Performans Programı**

**Özet :** Karacabey Belediyesinin 2015 – 2019 Yılı  
Dönemlerine ait Stratejik Plan ve Performans  
Programının kabulüne.

Belediye Meclisinin 03.09.2014 günlü Eylül olağan Meclis toplantısının I. Birleşiminde gündemin 7. Maddesini teşkil eden Mali Hizmetler Müdürlüğü'nün 85 sayılı yazısının okunarak Mecliste yapılan müzakeresi sonunda;

**Yazıda;**



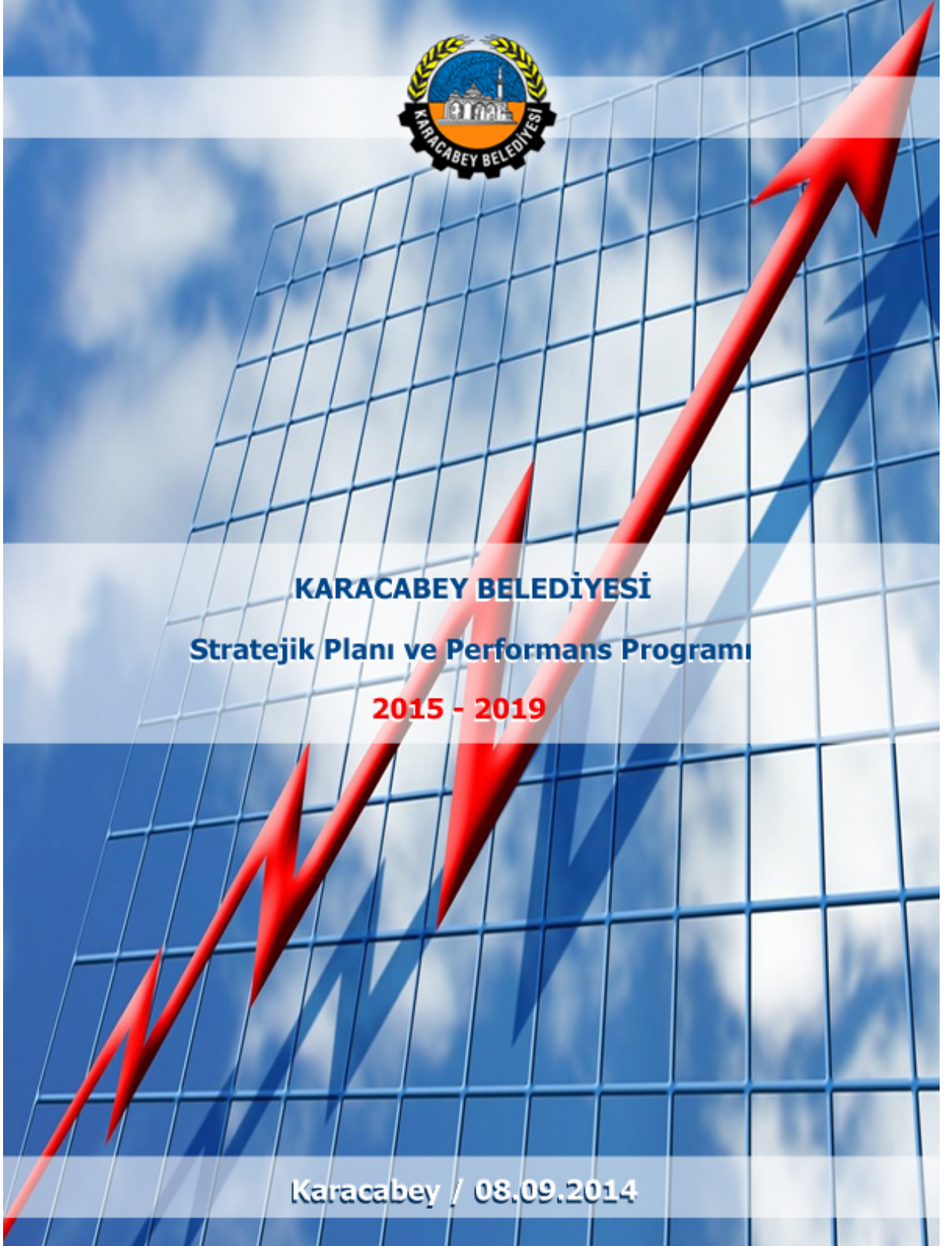
**KARACABEY**  
**BELEDİYESİ**



2015-2019

KARACABEY BELEDİYESİ

Stratejik Planı  
ve  
Performans Programı



**BAŞKAN'IN SUNUŞU**

Karacabey Belediye Meclisi'nin değerli üyeleri;

Tarımı, Ovası, Ticaret ve Sanayisi, denizi, tarihi ve kültürü ile birçok şehirden daha güzel imkânlarla sahip olan Karacabey'imiz Türkiye'nin nadide bir ilçesidir.

Bu Yeni dönemde siz değerli meclis üyelerimiz ile beraber Karacabey'e hizmet etmenin onurunu birlikte yaşayacağız.

Değerli Arkadaşlar;

Karacabey için bu dönemde tüm projelerimizi halkımızla, sivil toplum örgütleri ile istişare ederek gerçekleştirmek ana hedefimiz olacaktır.

Birlikte gerçekleştirilen projelerin daha doğru ve faydalı olacağına yürekten inanıyorum.

Bir elin nesi var iki elin sesi var atasözünde anlatıldığı gibi birlik ve beraberlik içerisinde Karacabey'imizi daha güzel, daha yaşanabilir ve daha konforlu bir kent haline getireceğimize inancım tamdır.

Değerli Meclis Üyelerimiz bu stratejik planı hazırlarken toplumun her kesimi ile buluştuk. Herkesin fikrini sorduk, önerisini dinledik. Muhtarlardan, sivil toplum kuruluşlarına, meslek odalarından üniversiteye kadar herkesle görüştük.

“Karacabey'in durumu nedir?”, “Nasıl bir Karacabey istiyoruz?” ve “Bunları nasıl yapacağız?” sorularına cevap aradık.

Belediyemizin kurumsal yapısının geliştirilmesi, mali yapının güçlendirilmesi, tarihi ve kültürel mirasın korunması, denetimler, sosyal hizmetler, ulaşım ve trafik sorunları, imar ve planlamalar ile ilgili çalışmalar yaptık. Yıllık hedeflerimizi ve bütçe programlarını belirledik.

Katılımcı yönetim anlayışı ile hazırladığımız bu plan ile kendimize beş yıllık bir yol haritası çizdik.

Karacabey'in bugüne dek çözülme, halkımıza sıkıntı veren, sosyal yara haline gelmiş bütün sorunlarını insan faktörünü de ön planda tutarak çözeceğiz. Bu dönem Karacabey'de farklılıkların yaşanacağı, özelliklerinin göz önüne sunulacağı bir dönem olacak. Bu dönemi üretimle geçirmek bizim için çok önemli. Karacabey bizden çok şey bekliyor.

Yarınlara, daha yaşanabilir, dinamik ve güçlü bir Karacabey bırakmak için çıktığımız bu yolda çalışmalarınızdan dolayı sizlere, desteklerinden dolayı tüm halkımıza teşekkür ediyor, sevgi ve saygılarımı sunuyorum.

Ali ÖZKAN  
Karacabey Belediye Başkanı



## Stratejik Planlama Ekibi'nin Sunuşu

Çağdaş yönetim tekniklerinin kamu yönetiminde uygulanmasına yönelik çalışmalardan birisi olan 5018 sayılı Kamu Mali Yönetimi ve Kontrol Kanunu ile kamu kurum ve kuruluşlarının stratejik yönetim anlayışına geçmesi hedeflenmiş, günlük sorunların çözülmesi ve geçmişin denetlenmesi yaklaşımı yerine, geleceğin planlanması ve sonuç odaklı bir yönetim yaklaşımının benimsenmesi öngörülmüştür.

Bu kapsamda, 5393 sayılı Belediye ve 5216 sayılı Belediye Kanunları ile nüfusu 50.000 in üzerindeki tüm belediyeler stratejik plan hazırlamakla yükümlü kılınmışlardır.

Karacabey Belediyesi 2010-2014 yılına ait ilk stratejik planını hazırlamış ve 01.12.2009 tarihinde belediye meclisince kabul edilmiştir.

Karacabey Belediyesi'nin 2015-2019 yılına ait stratejik plan çalışmaları Mayıs 2014 itibari ile başlamış ve çalışmaların planlı ve programlı bir şekilde yürütülebilmesi için iş akışı ve çalışma takvimi hazırlanmıştır. Stratejik plan çalışmaları; üst yönetimden oluşan stratejik planlama kurulu ve tüm idari birimlerden oluşturulan stratejik planlama çalışma ekibi tarafından gerçekleştirilmiştir.

Karacabey Belediyesinin geleceğe yönelik amaç ve hedeflerinin, tüm paydaşlarımızı kapsayacak bir yaklaşım içinde, iyi yönetim ilkeleri doğrultusunda oluşturulması, stratejik planlama çalışmalarında temel prensip olarak benimsenmiştir.

Stratejik planlama yaklaşımı ile bir yandan geleceği planlayarak, sonuç odaklı bir yönetim anlayışına yönelik somut adımlar atılması, diğer yandan planda tespit edilen amaç ve hedeflere ulaşılması beklenmektedir. Değişen dünya ve ülke koşullarında Karacabey kentine değer katacak ve vatandaşların yaşam standartlarını yükseltecek her türlü faaliyeti etkin bir kurumsal yapı içerisinde gerçekleştirmek amaç edinilmiştir.



## GİRİŞ

### Stratejik Planlama Çalışmalarında Uygulanan Metodoloji

Stratejik Planlama; gelecekte olmayı düşündüğümüz yere ulaşırken atılacak adımlar konusunda bizlere rehberlik eden, yarını bugünden yaşayabilmemizi sağlayan etkili bir araçtır. İyi tanımlanmış bir stratejik planlama süreci bir kurumun en önemli güçlerinden birisidir. Etkili bir planlama, operasyonel faaliyetleri, kişileri, bireysel beklentileri ve yönlendirmelerinden kurtararak kurumsal menfaatler doğrultusunda esas işe yönlendirilmelerini sağlar.

Bu çerçevede Karacabey Belediyesinin 2015-2019 yılı stratejik planı şehre ait dinamikler göz önünde bulundurularak tüm personelin desteği ve sahiplenmesi ile oluşturulmaya çalışıldı.

Mayıs 2014 itibari ile başlanan stratejik plan çalışması "Neredeyiz", "Nereye ulaşmak istiyoruz", "Nasıl ulaşırız" soruları üzerine kurgulandı ve yapılan planlamalar ile sorulara cevap arandı.

Şehrin tüm dinamiklerinin görüş, öneri ve katkılarının alınması için, resmi kurumlar, sivil toplum örgütleri ile toplantılar yapıldı. Bu toplantılar ile mevcut durum ortaya konulmaya çalışıldı.

Odak alan liderleri tarafından, ilgili kamu kurumu ve akademik ve meslek odaları ile odak alan toplantıları gerçekleştirildi. Şehre ait kısa ve uzun vadeli ortak stratejik hedeflere ulaşmak için durum analiz çalışması ortaya konuldu.

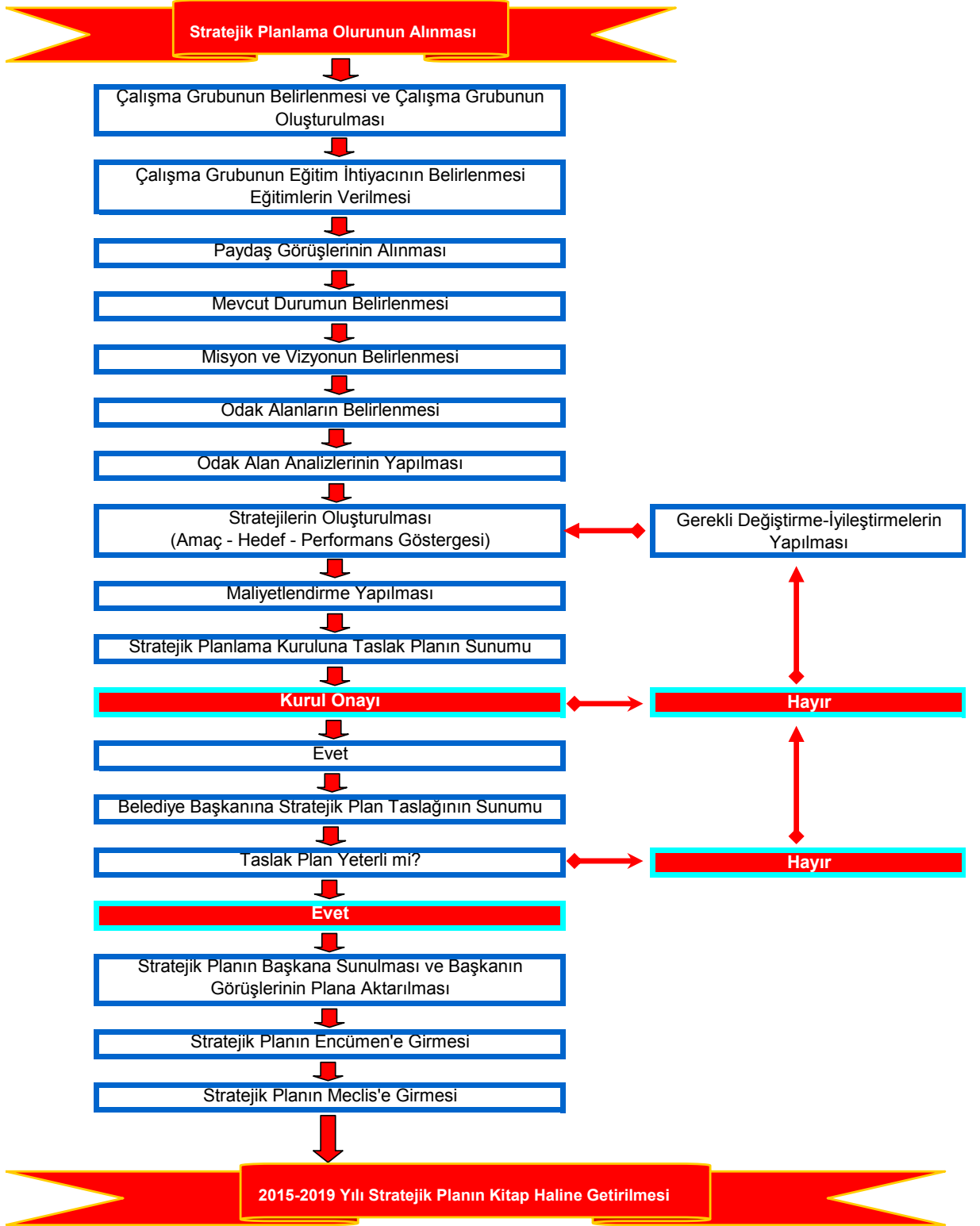
Stratejik planlama kurulu toplantılarında Karacabey Belediyesi'nin 2015-2019 dönemine ait gelir-gider bütçeleri ile ilgili hedefler örtüştürüldü. Mali yapıya uygun olmayan hedefler yerine akılcı stratejiler oluşturuldu. Karacabey Belediyesinin yetki alanı dahilinde, kalkınma planları, programlar esas alınarak, sürdürülebilirlik, etkinlik, verimlilik, etki düzeyi ve uygunluk ilkeleri de göz önünde tutuldu. Gelecek 5 yıl için oluşturulan stratejik amaç ve hedefler ile örtüşen misyon ve vizyonu belirlendi.



Karacabey Belediyesi'nin 2015-2019 yılı stratejik planının yıllık uygulama dilimlerini performans programları oluşturacak ve yılsonu faaliyet raporları ile incelenecektir. İzleme ve değerlendirme sürecinde kurumsal öğrenme ve buna bağlı olarak faaliyetlerin sürekli olarak iyileştirilmesini sağlamak amaç edinilmiştir.

| Stratejik Planlama Kurulu |                               |                    |
|---------------------------|-------------------------------|--------------------|
| Sıra No                   | Birim Adı                     | Personel Adı       |
| 1                         | Başkan Yardımcısı             | Mehmet VURAL       |
| 2                         | Başkan Yardımcısı             | Osman ÇATAK        |
| 3                         | Başkan Yardımcısı             | Faruk TÜRE         |
| 4                         | İmar ve Şehircilik Müdürlüğü  | Gökşen AKGÖR YAĞCI |
| 5                         | Fen İşleri Müdürlüğü          | Aydın TOPRAK       |
| 6                         | Zabıta Hizmetleri Müdürlüğü   | Hasan GENÇ         |
| 7                         | Destek Hizmetleri Müdürlüğü   | Ahmet İNİ          |
| 8                         | Temizlik Hizmetleri Müdürlüğü | Kenan GÜNDEM       |
| 9                         | Park ve Bahçeler Müdürlüğü    | Hidayet AY         |
| 10                        | Hukuk Müdürlüğü               | Burcu ELÇİN        |
| 11                        | Kültür Müdürlüğü              | Adem KAHYAOĞLU     |
| 12                        | İnsan Kaynakları Müdürlüğü    | Aysun ÖZER         |
| 13                        | Mali Hizmetler Müdürlüğü      | Eyüp PÜLAT         |

## Stratejik Planlama İş Akışı





## 1- MEVCUT DURUM DEĞERLENDİRMESİ

### 1.1 Karacabey'in Tarihçesi

Yöredeki yerleşimin M.Ö. XII. Yy.da bölgeye göç eden Misiler'e dayandığı ve o dönemde Karacabey sınırları içinde Miletepolis adında bir şehir olduğu bilinmektedir. Karacabey ve civarına ilk yerleşenler, günümüzden 4000 yıl kadar önce Orta Asya'dan geldikleri öne sürülen Etiler'dir.

Karacabey, Etilerden sonra; Misyalılar, Frigyalılar, Lidyalılar, Persler, Büyük İskender, Bergama Krallığı, Romalılar dönemlerini sırasıyla yaşamıştır. Bu bilgilere göre Karacabey, o sıralarda Mihaliç adıyla anılmaktadır. Bazı kaynaklarda Mihaliç, Mihalici ve Mihalce olarak gösterilmektedir. Mihaliç'in Osmanlılar yönetimine girmesinden sonra bölgeye Türk aileleri getirilerek yerleştirilmiş ve ilçenin yönetimi Osman Bey'in silah arkadaşlarından Emir Karaca Ali'nin sülalesine bırakılmıştır.

Osmanlıların Lipodyum (Uluabat) Kalesini 1336 yılında aldığını gören Kalemastarya (Kirmastı-M. K. Paşa) ve Mihaliç (Karacabey) Tekfurları armağanlarla gelerek, Orhan Gazi'ye bağlılıklarını bildirirler ve böylece Karacabey Osmanlı Beyliği sınırları içine katılır. 6 asır kadar Osmanlı egemenliğinde sükûnet içerisinde yaşayan Karacabey, 1. Dünya Savaşından sonra 6 Temmuz 1920'de Yunanlılar tarafından işgal edilmiş, 14 Eylül 1922'de ordumuzun şehre girmesiyle işgalden kurtarılmıştır.

Meşrutiyetin ilanından sonra, 1910 yılında Edirne Mebusu Şeref Bey'in önerisiyle Mihaliç olan şehrin adı, Rumeli Beylerbeyi olarak İstanbul'un fethinde büyük katkısı bulunan Dayı Karaca Bey'in anısına "Karacabey" olarak değiştirilir.

Kentin belli başlı tarihi eserleri Sultan I. Murat'ın yaptırdığı Ulu Cami, 1457 yılında Karaca Bey tarafından yaptırılan Karacabey Cami (İmaret Cami) ile Karacabey-Bursa yolu üzerinde ve Uluabat kıyısındaki Osmanlı dönemi yapısı Issız Han'dır.

#### **Karacabey'in Eski Yerleşim Alanları**

İskeleden başlayan ve İstanbul'a kadar uzanan su yolunun ilk durağı Karacabey merkeziydi. Bugün bile Akhanlar diye anılan ilçemizin kuzeyindeki yörede büyük hanların bulunduğu anlaşılmaktadır. Karacabey'in buralarda kurulmasının nedeni ve önemi, böyle bir yol üzerinde bulunmasından kaynaklanmaktadır. Kent içindeki mahallelerin en eskisi Mamuriyet, Selimiye, Hamidiye, Garipçe ve Hüdavendigâr mahalleleridir. Hicri 1293 tarihinde Balkanlardan gelen göçmenler buralara yerleşmiştir. En eski tarihi eser Kümbetli Camii'dir. Şehir etrafındaki kalenin bu günkü askerlik şubesinin bulunduğu yerde olduğu anlaşılmaktadır. Osmanlılar döneminde yapılan en önemli eserler: İmaret Camii, Ulu Camii ve Issız Han'dır. Ulu Camii'nin etrafında eskiden var olan mezarlıkta dönemin en saygın kişilerinin gömülü olduğu bilinmektedir. Mihaliç Voyvodalarından İbrahim Ağa, Hacı Mustafa Ağa, Haseki Ahmet bu mezarlıktadır. Bu mezarlık bugün kalkmıştır.

## 1.2 KARACABEY'İN COĞRAFI YAPISI

### 1.2.1 Coğrafi Konum

Marmara Bölgesinin güneyinde yer alan Karacabey, 40. Kuzey paralelin 25 km. kuzeyinde ve 28. Doğu meridyenin 20 km. doğusunda yer alır. Karacabey, Marmara Bölgesinin Güney Marmara bölümünde, Bursa iline bağlı bir ilçedir. Doğudan Mudanya ve Bursa, güneyden Mustafakemalpaşa, Susurluk, güneybatıdan Manyas, batıdan Balıkesir' in ilçesi Bandırma ve kuzeyden Marmara Denizi ile çevrilidir. Bursa- Çanakkale, Bursa – Balıkesir ve İzmir karayollarının kavşak noktasında yer alması ilçenin önemini artırır.

#### Yer Şekilleri

Karacabey ovası IV. Jeolojik zamanda meydana gelen çökmeler esnasında oluşmuştur. Bu çöküntü oluşunun daha derin olduğu Doğu ve Batıdaki çukurluklara göller yerleşmiştir. Bu göller Doğuda Uluabat, batıda Manyas (Kuş Gölüdür). Karacabey şehrinin olduğu alan eski bir dolgu deposudur. Ortalama yükseltisi (rakım) 24 metredir. Kıyı şekillerine baktığımızda; Karadağ'ın hemen denizden itibaren yükseldiğini, falezli kıyılar oluşturduğunu ve bilhassa Malkara, Kurşunlu arasında hilal şekilli küçük koyların bulunduğunu görmekteyiz. Yeniköy'ün doğusunda Kocadere Nehri'nin denize döküldüğü yerde alüvyonlardan oluşmuş küçük bir delta ovası vardır. Bu delta ovası üzerinde akarsuyun her iki yanında iki "Lagün" gölü yer alır. Bu göllerin adları Arap Çiftliği Gölü ve Dalyan Gölüdür.

#### Dağlar

KARADAĞ: En yüksek yeri 764 m. ile Sarnıç Tepe'dir. Karadağ kütlesi, Susurluk nehrinin yardığı bir boğazla Mudanya tepelerinden ayrılır.

#### Ovalar

KARACABEY OVASI: Bursa Ovası'ndan Görükle sırtları ile ayrılır. Mustafakemalpaşa Ovası'ndan çok hafif yükseltiye sahip olan Hara sırtları ile ayrılır. Fakat genelde Mustafa Kemal Paşa Ovası, Karacabey Ovası'nın devamı gibidir. Batıda ise Susurluk ve Manyas ovaları ile birleşir.

#### Akarsular

Susurluk: Simav Çayı adıyla Şaphane Dağları'ndan doğar. Simav gölüne girer ve çıkar. Susurluk ovasına indiğinde adı Susurluk nehri olur. Karacabey ovasını geçtikten sonra doğudan Nilüfer Çayını, batıdan Karadere' yi alır. Kendi yardığı boğazdan geçerken adı Kocadere olur. Bir delta ovası oluşturarak Marmara Denizine dökülür. Uzunluğu 321 km. dir.

Nilüfer: Uludağ'dan inen bir çok derelerle beslenir. Missi köyü yakınında, üzerine Bursa'nın içme suyunu karşılayan Doğancı Barajı kurulmuştur. Bursa ovasını geçtikten sonra batıya döner. Mudanya tepelerine paralel bir şekilde Susurluk nehrine karışır.

Karadere: Yine Şaphane Dağlarına yakın bir alandan doğar. Manyas Gölü'ne girer çıkar. Karacabey ovasından menderes çizerek akar. Çalı mahalle yakınlarında Susurluk Nehri'ne karışır. Uzunluğu 160 km. dir. Kemal paşa deresi ve Orhaneli çayı, Uluabat Gölü'ne dökülür. Uluabat Gölü'nden bir ayak Uluabat Deresi adıyla Susurluk Nehrine karışır.

### Göller

Uluabat (Apoloyont): Yüz ölçümü 134 km<sup>2</sup> derinliği büyük bölümünde 1-2 m.'yi geçmez. Uzunluğu 25 km. genişliği 14 km.dir. Uluabat Gölü günden güne çevreden ortaya doğru sığlaşmaktadır. Su rengi kirli beyaz renktedir. Dibi çamurlu bir yapıya sahiptir. Bilhassa rüzgârlı havalarda daha bulanık bir hal alır. Kuzeybatı kıyıları sazlık bir yapıya sahiptir. Suları tatlıdır. Yakın zamana kadar yoğun kerevit bulunan bir göl iken aşırı avlanma ve gölün kirlenmesi sebebiyle kerevitin nesli kurduğu gibi, balık türleri de azalmış ve tükenmek üzeredir. Yazın suları çekilir, gölün alanı daralır. Suların çekildiği yerler tarım arazisi olarak kullanılır. Yakın zamana kadar zengin bir avlak alan olan Uluabat Gölü ördek katliamı sonucunda bu özelliğine de veda etmektedir.

### Göletler

Son yıllarda tarımda suya duyulan ihtiyaç nedeniyle Keşlik, Dağkadı, Bayramdere, İnkaya, Okçular Göletleri yapılmıştır. Yeşildere ve Gölecik barajları projelendirme aşamasında olup önümüzdeki kısa dönemde ihale-inşa çalışmalarına başlanacaktır.

### Yeraltı Zenginlikleri

İlçemizde çok çeşitli maden kaynakları bulunmamaktadır. Yöremizde şu ana kadar çıkarılan ve işletilen iki maden türü bulunmaktadır. Bunlar mermer ve talktır. Mermer Karacabey'in Seyran Mahallesi'nde çıkarılmaktadır. Karacabey siyahı olarak adlandırılır. Siyah renklidir. Sertliği 4, yoğunluğu 2.73 gr/cm<sup>3</sup>, porozitesi 0.5'tir. Rezervi ise 2.500.000 m<sup>3</sup>tür. Karacabey yöresinde talk madeni ise Şahmelek ve Kurşunlu Mahalleleri civarında çıkarılmaktadır.

### İklimi

Karacabey iklimi, Akdeniz ikliminin az da olsa Karadeniz iklimine geçiş özelliği gösteren şeklidir. Yazlar Akdeniz kadar kurak ve sıcak olmaz. Kışlar ılık ve yağışlıdır. Yine enlemin etkisiyle Akdeniz'e göre kış sıcaklıkları daha düşüktür. Karacabey'in kurulduğu alanın deniz seviyesinden yüksekliği 41 - 45 m. dir. Ovanınki ise 13 - 14 m. dolayındadır. Yöremiz, Marmara kıyıları hariç çıplak olduğundan, yaklaşık olarak bütün hava akımlarına açıktır. Karacabey, Güney Marmara'nın iklimini tam olarak yansıtmaz. Bunun en önemli sebebi ise nemli hava kütlelerinin yağışa dönüşmesine imkan sağlayacak yükseltilere sahip olmayışıdır. Karacabey, çevresine göre daha az yağış almaktadır. Bunu yaşayıp görmek de mümkündür. Çevre ilçelerden Mustafakemalpaşa'nın "Keltepe" si, Mudanya sırtları, Uludağ kütleleri, özellikle yaz aylarında Karacabey'e göre daha fazla yağış almaktadır. Kış aylarında yukarıda saydığımız yerler kar yağışı aldığı halde, Karacabey'e yağmur düşmektedir. Yöremize düşen yağışlar, genellikle cephe yağışları şeklindedir. Yöremizde yazlar genellikle kurak geçmektedir. Bu kuraklık çoğu zaman Sonbahara uzanır.

### Bitki Örtüsü

Karacabey'in topraklarını örten bitki varlığı, Marmara Bölgesinin genel özelliklerini vermekle birlikte, denize yakın yöreleriyle, kırsal alanları farklılıklar göstermektedir. İlçenin kuzeyindeki denize yakın kısımlarda Akdeniz bitkileri, ılımlı kışlara dayanan nemi seven ormanlar yetişmiştir. Ormanlarımızda meşeye sıkça ve bolca rastlanır. Yöre arazisi zeytin yetişmesine de oldukça elverişlidir. Yine denize yakın olan yerlerde narenciye türü bitkilerinin de yetiştiği gözlenmektedir. Bunun yanında yüksek yerlerde Karadağ da sert geçen kışlara dayanan kuru orman alanları da vardır. Bu kesimlerde bol miktarda ıhlamur, Kestane ve kayın bulunur. Akdeniz iklimine uyumuş bitki topluluğu içinde bulunan davulga, defne, süpürge çalısı, kocayemiş, taş meşesi gibi bikri türlerine yörede sıkça rastlanır. "Pistikoz bayırları" olarak bilinen kırsal kesim yükseltilerin de sadece karaçalı denilen bitki türüne rastlanılmaktadır.

**2- DEMOGRAFİK YAPI VE NÜFUS**

Adrese Dayalı Nüfus Kayıt Sistemi {ADNKS) 2013 yılı sonuçlarına göre Karacabey İlçesi'nin toplam nüfusu 80.527'ye ulaşmıştır. Bu rakam ülke nüfusunun yaklaşık binde birine tekabül etmektedir. İlçe toplam nüfusunun yüzde 70'i (56.485 Kişi) ilçe merkezinde, yüzde 30'u (24.042 Kişi) kırsalda (Mahalleye dönüşen Köyler) yaşamaktadır. En büyük Mahalle 9766 kişi ile Gazi Mahallesinde (Toplam nüfusun % 12'si) yaşamaktadır. En küçük mahalle olan Örencik'de 54 kişi yaşamaktadır.

| MAHALLELERE GÖRE NÜFUS DAĞILIMI |      |                   |      |              |      |
|---------------------------------|------|-------------------|------|--------------|------|
| Abdullahpaşa                    | 1009 | Garipçe           | 1251 | Nasrettin    | 701  |
| Akçakoyun                       | 331  | Gazi              | 9766 | Okçular      | 179  |
| Akçasusurluk                    | 202  | Gölecik           | 80   | Orhaniye     | 98   |
| Akhisar                         | 331  | Gölkıyı           | 163  | Ortasarıbey  | 480  |
| Arız                            | 242  | Gönü              | 542  | Ovaesemen    | 326  |
| Bakır                           | 606  | Güngörmez         | 92   | Örencik      | 54   |
| Ballıkaya                       | 89   | Hamidiye (Merkez) | 3450 | Runguşpaşa   | 2110 |
| Bayramdere                      | 1409 | Hamidiye(Köy)     | 463  | Saadet       | 3817 |
| Beylik                          | 697  | Harmanlı          | 667  | Sazlıca      | 284  |
| Boğaz                           | 356  | Hayırlar          | 133  | Selimiye     | 1194 |
| Canbalı                         | 2088 | Hotanlı           | 441  | Seyran       | 515  |
| Canbaz                          | 411  | Hüdavendigar      | 2325 | Sırabademler | 4450 |
| Çamlıca                         | 163  | Hürriyet          | 238  | Subaşı       | 798  |
| Çank                            | 64   | İkizce            | 486  | Sultaniye    | 922  |
| Çavuş                           | 368  | İnkaya            | 135  | Şahinköy     | 239  |
| Çeşnigir                        | 170  | İsmetpaşa         | 584  | Şahmelek     | 192  |
| Dağesemen                       | 129  | Karacaahmet       | 2037 | Tabaklar     | 1220 |
| Dağkadı                         | 824  | Karakoca          | 1014 | Taşlık       | 304  |
| Danişment                       | 430  | Karasu            | 115  | Taşpınar     | 265  |
| Doğla                           | 386  | Kedikaya          | 80   | Tavşanlı     | 3647 |
| Drama                           | 1879 | Keşlik            | 564  | Tophisar     | 443  |
| Ekinli                          | 292  | Kıranlar          | 195  | Uluabat      | 609  |
| Ekmekçi                         | 358  | Kulakpınar        | 215  | Yarış        | 199  |
| Emirsultan                      | 6838 | Kurşunlu          | 632  | Yeni         | 3021 |
| Esentepe                        | 3145 | Küçükkaraağaç     | 217  | Yenice       | 905  |
| Eskikaraağaç                    | 212  | Mamuriyet         | 832  | Yenikaraağaç | 784  |
| Eskisarıbey                     | 361  | Mecidiye          | 800  | Yenisarıbey  | 321  |
| Fevzişpaşa                      | 320  | Muratlı           | 314  | Yeşildere    | 225  |
|                                 |      |                   |      | Yolağzı      | 684  |

| KADIN ERKEK DAĞILIMI |        |        |
|----------------------|--------|--------|
| Toplam               | Erkek  | Kadın  |
| 80.527               | 40.301 | 40.226 |

| MERKEZ VE KIRSAL NÜFUSU |        |        |
|-------------------------|--------|--------|
| Toplam                  | Merkez | Kırsal |
| 80.527                  | 56.485 | 24.042 |



| YAŞ VE CİNSİYETE GÖRE NÜFUS DAĞILIMI |              |              |              |
|--------------------------------------|--------------|--------------|--------------|
| Yaş grubu                            | Toplam       | Erkek        | Kadın        |
| '0-4'                                | 5352         | 2669         | 2683         |
| '5-9'                                | 5510         | 2878         | 2632         |
| '10-14'                              | 5882         | 3058         | 2824         |
| '15-19'                              | 6099         | 3210         | 2889         |
| '20-24'                              | 5408         | 2739         | 2669         |
| '25-29'                              | 5805         | 3042         | 2763         |
| '30-34'                              | 6119         | 3090         | 3029         |
| '35-39'                              | 5837         | 2911         | 2926         |
| '40-44'                              | 5598         | 2827         | 2771         |
| '45-49'                              | 5428         | 2707         | 2721         |
| '50-54'                              | 5672         | 2877         | 2795         |
| '55-59'                              | 4907         | 2468         | 2439         |
| '60-64'                              | 3947         | 1963         | 1984         |
| '65-69'                              | 3060         | 1433         | 1627         |
| '70-74'                              | 2173         | 965          | 1208         |
| '75-79'                              | 1811         | 743          | 1068         |
| '80-84'                              | 1285         | 513          | 772          |
| '85-89'                              | 530          | 176          | 354          |
| '90+'                                | 104          | 32           | 72           |
| <b>Toplam</b>                        | <b>80527</b> | <b>40301</b> | <b>40226</b> |

| YAŞ VE CİNSİYETE GÖRE EVLİLİK DURUMLARI |               |               |              |             |             |              |
|---|---------------|---------------|--------------|-------------|-------------|--------------|
| Yaş grubu                               | Cinsiyet      | Hiç evlenmedi | Evli         | Boşandı     | Eşi öldü    | Toplam       |
| 15-19                                   | Erkek         | 3167          | 40           |             |             | 3207         |
|   | Kadın         | 2657          | 222          | 4           |             | 2883         |
| 20-24                                   | Erkek         | 2359          | 366          | 10          |             | 2735         |
|   | Kadın         | 1340          | 1269         | 48          | 1           | 2658         |
| 25-29                                   | Erkek         | 1438          | 1559         | 44          |             | 3041         |
|   | Kadın         | 436           | 2227         | 78          | 8           | 2749         |
| 30-34                                   | Erkek         | 600           | 2395         | 88          | 3           | 3086         |
|   | Kadın         | 216           | 2648         | 132         | 21          | 3017         |
| 35-39                                   | Erkek         | 275           | 2502         | 122         | 9           | 2908         |
|   | Kadın         | 134           | 2613         | 136         | 36          | 2919         |
| 40-44                                   | Erkek         | 181           | 2490         | 142         | 6           | 2819         |
|   | Kadın         | 113           | 2456         | 122         | 75          | 2766         |
| 45-49                                   | Erkek         | 140           | 2439         | 115         | 11          | 2705         |
|   | Kadın         | 82            | 2391         | 84          | 160         | 2717         |
| 50-54                                   | Erkek         | 101           | 2636         | 110         | 27          | 2874         |
|   | Kadın         | 52            | 2359         | 95          | 283         | 2789         |
| 55-59                                   | Erkek         | 75            | 2247         | 91          | 55          | 2468         |
|   | Kadın         | 47            | 1941         | 49          | 400         | 2437         |
| 60-64                                   | Erkek         | 53            | 1780         | 59          | 69          | 1961         |
|   | Kadın         | 35            | 1441         | 35          | 471         | 1982         |
| 65+                                     | Erkek         | 77            | 3087         | 76          | 618         | 3858         |
|   | Kadın         | 56            | 1944         | 79          | 3016        | 5095         |
|   | <b>Toplam</b> | <b>13634</b>  | <b>43052</b> | <b>1719</b> | <b>5269</b> | <b>63674</b> |

| İLÇE GENELİ YAŞ GRUPLARINA GÖRE OKUMA YAZMA DURUMLARI |               |                      |                   |              |               |
|---|---------------|----------------------|-------------------|--------------|---------------|
| Yaş grubu   | Cinsiyet      | Okuma yazma bilmeyen | Okuma yazma bilen | Bilinmeyen   | Toplam        |
| '6-13'  | Erkek         | 10                   | 4.667             | 6            | 4.683         |
| '6-13'  | Kadın         | 5                    | 4.285             | 4            | 4.294         |
| '14-17'   | Erkek         |                      | 2.663             | 3            | 2.666         |
| '14-17'   | Kadın         |                      | 2.444             | 2            | 2.446         |
| '18-21'   | Erkek         | 11                   | 2.160             | 9            | 2.180         |
| '18-21'   | Kadın         | 16                   | 1.986             | 22           | 2.024         |
| '22-24'   | Erkek         | 10                   | 1.737             | 25           | 1.772         |
| '22-24'   | Kadın         | 50                   | 1.583             | 48           | 1.681         |
| '25-29'   | Erkek         | 27                   | 2.810             | 204          | 3.041         |
| '25-29'   | Kadın         | 85                   | 2.593             | 71           | 2.749         |
| '30-34'   | Erkek         | 20                   | 2.960             | 106          | 3.086         |
| '30-34'   | Kadın         | 92                   | 2.887             | 38           | 3.017         |
| '35-39'   | Erkek         | 17                   | 2.836             | 55           | 2.908         |
| '35-39'   | Kadın         | 66                   | 2.822             | 31           | 2.919         |
| '40-44'   | Erkek         | 20                   | 2.763             | 36           | 2.819         |
| '40-44'   | Kadın         | 98                   | 2.637             | 31           | 2.766         |
| '45-49'   | Erkek         | 23                   | 2.643             | 39           | 2.705         |
| '45-49'   | Kadın         | 104                  | 2.574             | 39           | 2.717         |
| '50-54'   | Erkek         | 46                   | 2.768             | 60           | 2.874         |
| '50-54'   | Kadın         | 162                  | 2.574             | 53           | 2.789         |
| '55-59'   | Erkek         | 49                   | 2.357             | 62           | 2.468         |
| '55-59'   | Kadın         | 254                  | 2.116             | 67           | 2.437         |
| '60-64'   | Erkek         | 57                   | 1.847             | 57           | 1.961         |
| '60-64'   | Kadın         | 281                  | 1.629             | 72           | 1.982         |
| '65 +'  | Erkek         | 428                  | 3.315             | 115          | 3.858         |
| '65 +'  | Kadın         | 1.988                | 2.864             | 243          | 5.095         |
|   | <b>Toplam</b> | <b>3.919</b>         | <b>68.520</b>     | <b>1.498</b> | <b>73.937</b> |

### 3- EKONOMİK YAPI

Karacabey, ekonomik yönüyle, Türk ekonomisinin geliştirilmesi ve ona yeni ivmeler kazandırılmasında aktif ve yönlendirici bir gücü temsil etmektedir. Ülke ve bölge ekonomisinin gelişmesine, ihracat yönüyle döviz girdisi sağlanmasına ve sanayi altyapısının güçlenmesine sağladığı katkılarla Karacabey, ekonomik açıdan büyük bir dinamizm sergilemektedir. Karacabey Nüfus Bakımından, Osmangazi, Yıldırım, Nilüfer, İnegöl, Gemlik ve Mustafakemalpaşa 'dan sonra Bursa'nın 7. Büyük ilçesidir.

Toprakları yüksek verimli Karacabey Ovası'nda en çok domates, mısır, şekerpancarı yetiştirilir. Ayrıca sebzeçilik ve meyvecilik gelişmiştir; hayvancılık ileri düzeydedir. Hayvancılık önemli bir gelir kaynağıdır. İlçe merkezi, Bursa şehir merkezine 65 km'lik işlek bir karayoluyla bağlanır.

Ülkemizin Sanayisine yön veren büyük fabrikaların da Karacabey'de bulunması istihdam ve üretimi artırır. Geniş arazilere sahip olması ve otopanın da yanından geçeceği göz önüne alındığında Karacabey ekonomisinin önümüzdeki dönemde hızla kalkınacağı öngörülmektedir.

#### İLÇEMİZİN EKONOMİK DURUMU

Karacabey'de her geçen gün çalışan insan sayısında bir artış görülmektedir. Bunda Karacabey'de hızla gelişen ve çeşitlenen sanayinin payı büyüktür. Ekonomik yapı yönünden ilçemiz ekonomisi Sanayi, Tarım, Ticaret, Ulaşım, Hizmet gibi sektörlerden oluşmaktadır. Bu sektörlerin hızlı gelişimi bölgesel istihdam sorununa büyük ölçüde çözüm getirmektedir. Ancak özellikle sanayi ve tarım sektöründe çalışanların büyük ölçüde mevsimlik olarak çalışması ve gizli işsizlerin varlığı istihdam sorununu beraberinde getirmektedir. Tüm bunlara rağmen ilçemizde istihdam konusunda yaşanan olumlu gelişmeler nedeniyle Anadolu'nun diğer kentlerinden ve özellikle balkan devletlerinden gelen göçmenlerin ilçemize yerleşmesine neden olmuştur. Kurulu gıda ve konserve fabrikaları, tarım araç ve gereç atölye ve fabrikaları, çeşitli işyerleri ve ticari alım satım işleri ve tarım sektörü ilçede genel istihdam kapasiteleri yaratmıştır.

Karacabey ilçe merkezinde ve etrafında dağınık bir şekilde yapılanmış sanayi kuruluşları bulunmaktadır. İlçemizin Bursa çıkışında Küçük Sanayi Sitesi bulunmakta olup, çeşitli işyerlerini bünyesinde toplamıştır. İlçede gıda sanayi sektöründe faaliyet gösteren fabrikalar yoğunlaşmış durumdadır. Bunun yanı sıra ülkemizin tarım alanında makineleşmesine katkıda bulunan tarım ve un fabrikaları için çeşitli tip ve büyüklükte tarım makineleri ve oto sanayi yan mamulleri üretilmektedir. Yapılan üretimler yurtiçine ve yurt dışına pazarlanmaktadır. İlçemizde irili ufaklı 28 adet fabrika bulunmaktadır. Son yıllarda Kanatlı sektöründe yapılan yatırımlar ilçe ihracatına katkı vererek döviz girişi sağlamaktadır.

#### **Karacabey İlçesi'nin Sektörel Yapısı**

- Karacabey İlçesi Bursa İli'nin batısında Balıkesir sınırında yer alan ilçesidir. Yüzölçümü 1.285 km<sup>2</sup>'dir. İl topraklarının %12'si Karacabey'dedir.
- Topraklarının büyük kısmı ova düzlüğünde yer almaktadır. Ovada yer alan tarım arazileri verimlidir. Büyük ağırlıkla sebze ve tarla ürünü yetiştirilmektedir. Sulama koşulları iyidir. Yer üstü ve yer altı su kaynakları ile DSİ sulama tesisleri yeterlidir.
- İlçe'nin güneydoğusunda Uluabat Gölüne, kuzeyde Marmara Denizi'ne kıyısı bulunmaktadır.
- İç Anadolu ve İstanbul'u Ege Bölgesi ile Bandırma- Çanakkale bölgesine bağlayan İzmir karayolu ile Bandırma Karayolu ilçe sınırları içinden geçmektedir.



- İlçenin 2010 nüfusu 79.000'dir. İl'deki nüfus büyüklüğü sıralamasında 5.sırada yer almaktadır.
  - İlçe toplam nüfusunun çalışan kısmının %66'sı tarımda, %22'si hizmetler ve %12'si sanayi sektöründe çalışmaktadır.
  - Karacabey İlçesi Bursa İli'nin tarımsal potansiyeli içinde önemli bir konuma sahiptir. İl Tarım Müdürlüğü verilerine göre;
    - Tarımsal gelir sıralamasında Karacabey İlçesi toplam 298.588 TL yıllık tarımsal gelir ile il toplamı içinde 1.sırada yer almaktadır. 2.sırada yer alan M. Kemalpaşa İlçesi'nin tarımsal gelirinin neredeyse 2 katına sahiptir. İl toplam tarımsal gelirinin %23'ü Karacabey İlçesi'nde elde edilmektedir.
    - Karacabey İlçesi İl'deki sebze üretimi içinde 592.706 ton ile, tarla ürünleri üretiminde 726.310 ton ile 1.sıradadır.
    - İl'deki hayvan varlığı içinde büyükbaş hayvan varlığında M. Kemalpaşa'dan sonra 2.sırada, küçükbaş hayvan varlığı içinde ise 1.sırada yer almaktadır. Bursa İli'ndeki besihane ve tavuk üretim tesislerinin büyük bir kısmı Karacabey İlçesi'nde bulunmaktadır ve son dönemlerde bu yöndeki talepler de önemli bir artış yaşanmaktadır.
    - Bursa İli 2010 yılı tarımsal alet ve makine varlığı bakımından da İl içinde 1.sıradadır.
  - İlçede bu tarımsal potansiyeli değerlendirmek üzere kurulmuş ülke ve uluslararası düzeyde faaliyet gösteren tarımsal sanayi tesisleri yer almaktadır. Salça ve konserve fabrikaları, süt ve süt ürünleri tesisleri, yem, gübre ve tohumcuk tesisleri, tarım aletleri üretim tesisleri, ambalaj tesisleri İlçe'de üretilen tarım ve hayvancılık ürünlerini değerlendirmek üzere hızlı bir gelişim göstermektedir.
  - Özellikle önemli karayolları üzerindeki kısımlarda tarımsal ağırlıklı sanayi tesisi talepleri yoğunlaşmaktadır.
  - İlçe'nin Bandırma liman bölgesine de yakın konumda olması ve Bandırma- Çanakkale karayolunun ilçe sınırları içinden geçmesi de ilçenin sanayi tesisleri açısından cazibesini arttırmaktadır.
  - Karacabey'de üretilen ürünlerin hem ilçe sınırları içinde değerlendirilmesi hem de önemli kara ve deniz yolu güzergahları üzerinde yer alması nedeniyle sevkiyatında kolaylık olması nedenleriyle ilçede tarıma yönelik sanayi kuruluşlarının yer alması İlçe'nin gelişmesi için hem çok önemli hem de kaçınılmaz bir zorunluluktur.
- Ovadaki tarımsal arazilerin korunması, bütünlüğünün ve verimliliğinin bozulmaması için karayolları kenarlarında, mevcut sanayilere bitişik kısımlarda, tarımsal verimliliğini kaybetmiş olduğu ilgili kurumlarca da belirlenmiş olan arazilerde bütün sanayi taleplerinin karşılanması tek ve zorunlu bir seçenek olarak görülmektedir.

## **BURSA BÜYÜKŞEHİR BELEDİYESİ 2015-2019 STRATEJİK PLAN ÇALIŞMALARINDAN KARACABEY İLE İLGİLİ BAŞLIKLAR**

Planlama Bölgesi 5: MUSTAFAKEMALPAŞA-KARACABEY PLANLAMA BÖLGESİ  
İnci öncelikli stratejik alanlar

SE1. H.1.1. toprak kaynaklarının ve ekosistemlerinin korunması

Toprak kaynaklarının korunması sağlanacak ve bu doğrultuda kullanım ve üretim planları yapılacaktır

Hassas ekosistemler belirlenecek ve koruma planları hazırlanacaktır

SE3. H. 3.1. ticaret – hizmet sektörü

İlçe merkezlerinde ve kırsal alanlarda ticaret-hizmetler istihdamı ve işgücü kalitesi arttırılacaktır

İlçelerde ticaret ve hizmet sektöründe girişimcilik desteklenecektir

İlçe merkezlerinde kentsel hizmetler geliştirilecektir



SE4. H.4.3./H.4.5./H4.6. tarım, tarıma dayalı sanayi, tarım teknolojisi, işletmeler

Tarıma dayalı sanayi ve depolama geliştirilecektir

Tarımsal altyapı (sulama, enerji vs) iyileştirilecektir

Verimlilik ve rekabet gücünün artmasını sağlayacak tarımda etkin teknoloji kullanımı desteklenecek ve tarım işletmelerinin yapılarının iyileştirilmesine yönelik politikalar geliştirilecektir

2inci öncelikli stratejik alanlar

SE1. H.1.1.

2B alanlarının mevcut durumu tespit edilecek ve doğal özelliğini yitirmemiş olanların orman arazisine kazandırılması için çalışmalar yapılacaktır

Zarar görmüş doğal alanlar belirlenecek ve onarım planlaması yapılacaktır

SE3. H.3.3.

Kırsal karakterli yerleşimlerde sağlık ve eğitim hizmetleri iyileştirilecektir

SE4. H.4.1/H.4.2/H.4.3/H.4.4/H4.9

Kullanılmayan, kapatılmış maden çıkarım alanları iyileştirilecektir

Planlı sanayi alanlarının (OSB, KSS, S.B. ve diğer planlı sanayi alanları) tekrar değerlendirilerek kapasitelerinin etkin kullanımı sağlanacaktır

Doğa koruma ve tarım alanlarında kirletici ve doğal ve yaşam çevresini tehdit eden madencilik tesisleri kapatılacaktır

Özel ilgi turizmi potansiyeli geliştirilecektir

Sağlık ve termal turizm potansiyeli geliştirilecektir

SE5. H.5.2

İl bütününde kentsel altyapı iyileştirilecektir

SE6. H.6.1/H.6.3/H.6.4/H.6.5

Mevcut konut alanlarında kentsel donatı eksiklikleri giderilecek ve dengeli dağılımı ve hakça erişilebilirliği sağlanacaktır

Sosyal donatı alanlarında tüm toplum kesimlerinin kentle bütünleşmesi sağlanacaktır

Her ölçekteki planlama ve projelendirme çalışmalarında mimari çevrenin tasarımına önem verilecektir

Kentsel açık alanların ve yapıların tasarım ve uygulamalarında dezavantajlı gruplar gözetilecek, makro ölçekten mikro ölçeğe evrensel tasarım yaklaşımı benimsenecektir

Sağlıklı yaşam için yayaya, bisikletliye ve özel ihtiyaç gruplarına öncelik verilecektir

Mevcut binaların yapı malzeme ve bileşenlerinin sürdürülebilirlik ve karbon ayak izi tedbirleri alınacak; yeni binaların belgeleri zorunlu kılınacaktır

Temiz enerjinin üretim ve kullanımındaki payı artırılacak ve yenilenebilir enerji kaynaklarına (hidro elektrik, rüzgar, güneş, jeotermal gibi) yönelik yatırımlar arttırılacaktır

SE7. H.7.1

Maden işletmelerinden kaynaklanan çevresel riskler tanımlanacak ve bertaraf yöntemleri saptanacaktır

Avrupa Birliği (AB) müktesebatı, ulusal ve bölgesel eylem planlarıyla uyumlu, İl bazlı sürdürülebilir çevre yönetim/denetim sistemi oluşturulacaktır

SE9. H.9.2

Doğal çevre koruma süreçleri gerekli toplumsal kapasitenin ve sahiplenmenin arttırılmasına yönelik yaklaşımla yönetilecektir

3üncü öncelikli stratejik alanlar

SE1. H.1.1

Orman alanları ve koruma statüsüne sahip doğal alanlarda koruma ve kullanım planlaması yapılacaktır

Jeotermal su kaynaklarının planlı kullanımı sağlanacaktır

SE4. H.4.2/4.3/4.4/4.7/4.8/4.9





Planlı alanlarında, sanayi ve madencilik ileri ve yenilikçi teknoloji kullanır, rekabet gücü yüksek hale gelecek biçimde iyileştirilecektir

Sanayi alanları çevre dostu üretim, arıtma ve enerji tasarrufu sistemleri ile sıhhileştirilecektir

Niteliksel ve niceliksel etkinliği arttırmak üzere İleri Teknoloji Geliştirme Bölgeleri geliştirilecektir, Mevcut OSB'lerin gelişme alanı potansiyelleri irdelenecektir

Doğa koruma ve tarım alanlarında kirletici ve doğal ve yaşam çevresini tehdit eden sanayi tesisleri planlı sanayi alanlarına taşınacaktır

Tarihi eserler ve tarihi merkez korunacak ve turizm amaçlı geliştirilecektir

Tarihi-kültürel alanlarda turizm yatırımı artırılabilecektir

Turizme kazandırılabilir arkeolojik alanlar değerlendirilecektir

Doğa turizmi potansiyeli değerlendirilecektir ve sürdürülebilir şekilde kullanılacaktır

SE7. H.7.1

Çevresel risklerin belirlenmesi (yer altı, yer üstü su kirliliği, toprak, gürültü kirliliği ve atık su, katı atık, tehlikeli atık, yangın) ve azaltılması için gereken tedbirler alınacaktır

SE9. H.9.1/9.2

Sanayi üretim süreçleri gerekli toplumsal ve kurumsal kapasitenin ve sahiplenmenin artırılmasına yönelik yaklaşımla yönetilecektir

Kültürel değerleri koruma süreçleri gerekli toplumsal kapasitenin ve sahiplenmenin artırılmasına yönelik yaklaşımla yönetilecektir

4üncü öncelikli stratejik alanlar

SE4. H.4.10/4.7

Turizm sektöründe girişimcilik desteklenecektir

Yöreye özgü değerler yaşatılacak ve tanıtılacaktır

Hedef pazarlara yönelik tanıtım ve pazarlama stratejileri belirlenecek, faaliyetler organize ve etkin bir şekilde yapılacaktır

Bursa'ya ve Bursa içindeki turizm noktalarına erişim etkinleştirilecektir

Turizme destek verecek donatı ve hizmetler geliştirilecektir

SE6. H.6.6

Göçün olumsuz etkilerinin giderilmesi için özellikle dezavantajlı sosyal gruplara yönelik eğitim, işgücünün niteliğini artırıcı sosyal faaliyetler geliştirilecektir

SE7. H.7.1

Doğal tehlike (deprem, tsunami, taşkın, erozyon, heyelan ve fırtına) ve risklerinin belirlenerek, gerekli önlemler alınacaktır

Doğal tehlikelerden kaynaklanan risklere karşı risk azaltma ve müdahale planları yapılacaktır

SE9. H.9.1

Tarım üretim süreçleri gerekli toplumsal ve kurumsal kapasitenin ve sahiplenmenin artırılmasına yönelik yaklaşımla yönetilecektir

5inci öncelikli stratejik alanlar

SE3. H.3.1/3.3

Çok Merkezli mekansal gelişme için kaliteli erişim sağlanacaktır

Sosyal Hizmetlere yapılacak yatırımlar teşvik edilecek, ihtiyaçlara cevap verecek düzenlemeler yapılacaktır

SE4. H.4.4

Doğal koruma alanlarında yer alan sanayi tesisleri için sürekliliği olan bir yönetim-denetleme organizasyonu oluşturulacaktır

SE5. H.5.1/5.2

Yaşam kalitesinin artırılmasına katkıda bulunan, bütünleşik ve dengeli bir ulaştırma sistemi sağlanarak, karayolu ağırlıklı ulaşım ve lojistik hizmetleri diğer ulaşım türlerine kaydırılacaktır



Kentsel ulaşım ve ulaşım planlaması süreçleri entegre edilecek, toplumsal ve teknolojik değişimlere ayak uyduran dinamik bir ulaşım planlama ve uygulama modeli oluşturulacaktır. Mevcut ulaştırma altyapısının verimli kullanımı ve ulaşım talebinin etkin yönetimi sağlanacaktır.

Doğrudan ya da dolaylı olarak doğal yaşam alanlarının geri dönülmez biçimde bozulmasına neden olacak ulaştırma yatırımları yapılmayacaktır.

Ulaşım sektörünün enerji tüketiminde verimliliği arttırılacaktır.

SE7. H.7.2

Enerji verimliliği arttırılacak ve yenilenebilir enerji kullanımı yaygınlaştırılacaktır.

SE8. H.8.1/8.2

Bursa katılım ve işbirliği deneyimini, becerisini ve geleneğini planlama ve uygulamanın her aşamasında kullanacaktır.

Ortak diyalog ortamlarının ve düzenlemeleri uygun yöntemler uygulanarak işlerlik kazandırılacaktır.

Merkezi ve yerel yönetimler arası yetki paylaşım uyumu iletişim, işbirliği, ortaklık ve protokol araçları ile sağlanacaktır.

Nazım İmar Planlarının ve 1/1.000 ölçekli planların Bursa İl Çevre Düzeni Planı kararları ile tutarlı ve katılımlı bir yaklaşım ve diyaloga dayalı uygun yöntemlerle ele alınması sağlanacaktır.

1/100,000 ölçekli Bursa İl Çevre Düzeni Planı'nın uygulanması ve denetimi için bir Yönetim Modeli geliştirilecektir.

1/100,000 ölçekli Bursa İl Çevre Düzeni Planı'nın ve alt ölçekli planların uygulama aşamasında denetim mekanizması yerel sivil örgütlenme temel alınarak kurgulanacaktır.

SE9. H.9.1/9.3/9.4/9.5

Hizmetler sektörü gerekli toplumsal ve kurumsal kapasitenin arttırılmasına yönelik yaklaşımla yönetilecektir.

Teknik altyapı hizmetleri toplumsal/kurumsal kapasiteyi ve sahiplenmeyi arttırıcı şekilde yönetilecektir.

İl bütününde risklerin azaltılmasına ve çevre kirliliğinin önlenmesinde yönelik süreçler toplumsal ve kurumsal kapasiteyi ve sahiplenmeyi arttırıcı şekilde planlanacak ve yönetilecektir.

Kent ve Kentlilik Bilincinin Geliştirilmesi konusunda toplumsal hassasiyet geliştirilecektir.

**Bursa Büyük Şehir Belediyesi, İMAR VE ŞEHİRCİLİK DAİRESİ BAŞKANLIĞI  
ŞEHİR PLANLAMA ŞUBE MÜDÜRLÜĞÜ PROJE YÖNETİM MERKEZİ  
Tarafından 2013 Yılında Hazırlanan; 2030 YILI 1/100.000 ÖLÇEKLİ BURSA İL  
ÇEVRE DÜZENİ PLANI'ndan Alınan Karacabey'i İlgilendiren Konu Başlıkları ve  
Açıklamaları:**

**YER BİLİMLERİ AÇISINDAN SAKINCALI ALANLAR ÜZERİNDE YERLEŞMİŞ OLAN KONUT ALANLARI:** Gürsu, Mustafakemalpaşa, Karacabey, Yenişehir ve Harmancık ilçelerindeki düzensiz konut alanlarının tamamının yer bilimlery açısından sakıncalı alanlarda yer aldığı tespit edilmiştir.

**SOSYAL DONATI ALANLARININ DEĞERLENDİRİLMESİ:**

Sosyal donatıların Bursa geneli kişi başına düşen m<sup>2</sup> (4-3-10-2 m<sup>2</sup>) ortalamaları imar mevzuat standardına göre incelendiğinde; tüm sosyal donatıların imar mevzuatında belirtilen standartların altında olduğu gözlenmiştir.

| İLÇE ADI | İLKÖĞRETİM<br>M2/kişi | SAĞLIK<br>M2/kişi | * * YEŞİL<br>M2/kişi | SOSYOKÜLT.<br>M2/kişi |
|----------|-----------------------|-------------------|----------------------|-----------------------|
| Nilüfer  | 1,46                  | 0,47              | 6,39                 | 0,11                  |



|              |             |             |             |             |
|--------------|-------------|-------------|-------------|-------------|
| Osmangazi    | 1,13        | 0,24        | 4,88        | 0,30        |
| Yıldırım     | 0,64        | 0,30        | 0,93        | 0,19        |
| Mudanya      | 1,23        | 0,26        | 3,54        | 0,26        |
| Gemlik       | 0,75        | 0,40        | 4,57        | 0,20        |
| Gürsu        | 0,37        | 0,03        | 1,92        | 0,19        |
| Kestel       | 0,35        | 0,31        | 4,67        | 0,07        |
| İnegöl       | 1,14        | 0,98        | 4,70        | 0,13        |
| M.Kemalpaşa  | 1,59        | 0,43        | 3,48        | 0,11        |
| Karacabey    | 0,60        | 0,17        | 6,10        | 0,00        |
| Orhangazi    | 1,40        | 0,43        | 13,91       | 0,70        |
| İznik        | 1,33        | 0,85        | 13,90       | 0,50        |
| Yenişehir    | 1,46        | 0,51        | 3,46        | 0,77        |
| Orhaneli     | 4,77        | 2,44        | 4,37        | 1,43        |
| Büyükorhan   | 5,90        | 1,56        | 4,34        | 0,00        |
| Harmancık    | 2,81        | 3,28        | 6,51        | 0,00        |
| Keles        | 3,98        | 0,81        | 6,47        | 0,00        |
| <b>BURSA</b> | <b>1,07</b> | <b>0,39</b> | <b>4,23</b> | <b>0,24</b> |

\*\* Kentsel yeşil alanların dağılımı analizinde; 1000 m<sup>2</sup> üzerindeki rekreasyon alanları, semt ve bölge parkları, kent parkları, dinlenme alanları ve spor alanları incelenmiştir.

**SANAYİ BÖLGELERİNDE DOLULUK ORANI** %51'dir. Karacabey, Orhangazi, Yenişehir, Kestel, Cerrah, Yenice, Kurşunlu, Kayapa, Görükle sanayi bölgeleri doluluk oranları düşüktür.

### **SEKTÖREL BAZDA PLANLAMA KARARLARI**

Geliştirilecek Sanayi Alanları: Tarıma dayalı sanayi niteliğinde olmak üzere geliştirilecek sanayi alanları, Mustafakemalpaşa-Karacabey; İnegöl-Yenişehir ve Büyükorhan-Orhaneli-Harmancık-Keles Planlama Bölgeleri önerilen eylem planları doğrultusunda tanımlanacaktır. Tarıma dayalı sanayi ve hayvancılık tesisleri İnegöl, Yenişehir, M.K.Paşa, Karacabey, Büyükorhan, Orhaneli, Harmancık, Keles Planlama Bölgesi'nde doğal yapı ve çevre koşulları açısından uygun olan alanlarda geliştirilebilecektir. Özellikle tarıma dayalı sanayi için yardımcı depolama alanları oluşturulması desteklenecektir.

### **TİCARET ve HİZMETLER SEKTÖRÜ**

Bursa ili ilçelerinde 2000 yılındaki iş gücünün sektörlere dağılımında Osmangazi, Yıldırım ve Nilüfer İlçeleri dışındaki bütün ilçelerde Tarım Sektörünün payı 1. sıradadır. Tarım sektörü payının en fazla olduğu ilçeler Keles, Kestel, Orhaneli, Büyükorhan, Harmancık, Yenişehir, İznik, Karacabey, Mustafakemalpaşa, Mudanya İlçelerinde Tarım sektörünün payı % 60'ın üzerindedir.

### **TARİHİ VE KÜLTÜREL MİRAS SEKTÖRÜ GENEL DURUM**

Nitelikleri açısından Bursa'nın arkeolojik siteleri değerlendirildiğinde alanın tarihi ve kültürel karakterini belirleyen en önemli unsurun antik kent ve yerleşimlerinin olduğu görülmektedir. Bursa'da tescil edilen 18 antik yerleşimin bulunduğu ilçeler; Arkeolojik Sit Olarak tescil edilen antik Yerleşimler. Roma Yerleşimi / Akçakoyun Köyü /Karacabey

### **TURİZM SEKTÖRÜ**

Bursa ilinde 4 ilçede (Büyükorhan, Harmancık, Keles, Gürsu) konaklama tesisi, 9 ilçede (Büyükorhan, Harmancık, Keles, Gürsu, Karacabey, Yenişehir, Kestel, İznik) turizm işletme belgeli tesis bulunmamaktadır.

### **2030 YILI BURSA İL ÇEVRE DÜZENİ PLANI – NÜFUS KESTİRİMİ**



Bursa İli Uzun Dönemli Nüfus Kestirimi' çalışmasında elde edilen sonuçlara göre; Bursa 3 milyon sınıırı 2020'li yılların başında aşacaktır. 2030'lu yıllarda 3,4 milyon, 2050'de ise 4 milyon sınırı aşılacaktır.

### PLANLAMA BÖLGELERİNE GÖRE NÜFUS DAĞILIMI

|                  | 1990      | 2000      | 2010      | 2020      | 2025      | 2030      |
|------------------|-----------|-----------|-----------|-----------|-----------|-----------|
| Karacabey-MKP    | 173.308   | 178.418   | 180.641   | 180.238   | 183.142   | 195.377   |
| İnegöl-Yenişehir | 178.931   | 241.393   | 272.63    | 258.302   | 245.665   | 259.975   |
| Gemlik           | 78.193    | 88.472    | 100.927   | 116.323   | 127.828   | 136.537   |
| Orhangazi-İznik  | 98.368    | 113.672   | 119.542   | 114.644   | 112.013   | 119.034   |
| Merkez           | 990.907   | 1,427,439 | 1,872,947 | 2,243,012 | 2,449,528 | 2,603,171 |
| B.Or-Orh-Har-Kel | 83.43     | 75.746    | 58.808    | 39.124    | 31.347    | 33.209    |
| Toplam           | 1,603,137 | 2,125,140 | 2,605,495 | 2,960,558 | 3,161,359 | 3,362,220 |

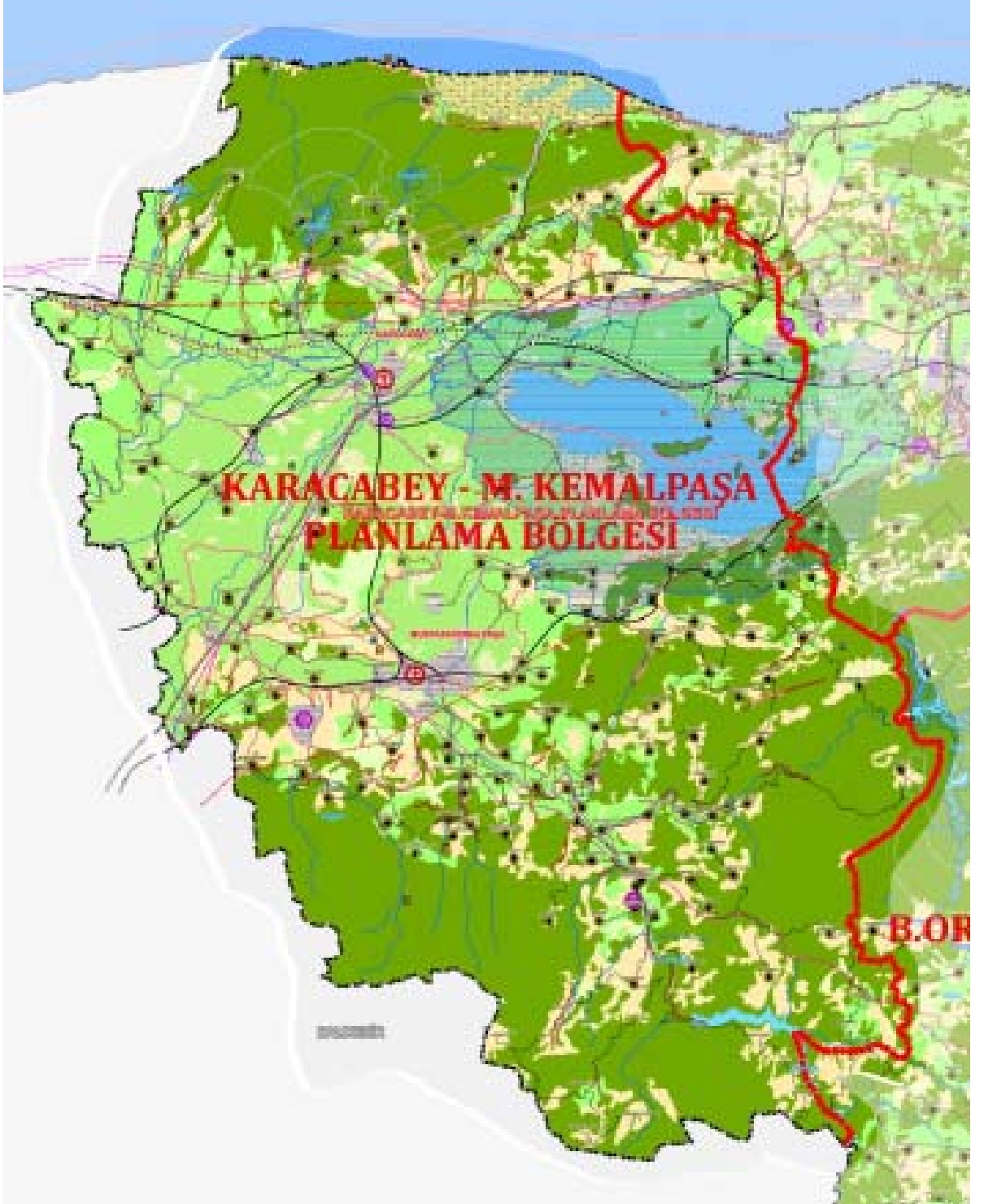
### ONAYLI PLANLARDA KAPASİTE NÜFUSUN HESAPLANMASI

|                                     | TUİK 2010 Nüfusu | 1/5000 Nazım İmar Planlarına göre          | Toplam    |       |
|-------------------------------------|------------------|--|-----------|-------|
|                                     | (A)              | Yapılaşmamış Alanlar İçin Hesaplanan Nüfus |           | (A+B) |
|                                     |                  | (B)  |           |       |
| Merkez Planlama Bölgesi             | 1.870.000        | 720  | 2.640.000 |       |
| Gemlik Planlama Bölgesi             | 100              | 70   | 170       |       |
| Mustafakemalpaşa-Karacabey          | 180              | 70   | 250       |       |
| İnegöl-Yenişehir                    | 272              | 238  | 510       |       |
| İznik-Orhangazi                     | 119              | 50   | 169       |       |
| Büyükorhan-Orhaneli-Keles-Harmancık | 59               | 24   | 83        |       |
| Toplam                              | 2.600.000        | 1.172.000                                  | 3.772.000 |       |

1/5000 Ölçekli onaylı planlarda Konutun Mekansal Gelişme Potansiyelleri kapsamında 1.172.000 kişilik nüfus kapasitesinin bulunduğu tespit edilmiştir. Mevcut nüfus da göz önünde bulundurulduğunda yaklaşık olarak Bursa İli bütününde 3.800.000 kişilik kapasite nüfusunun bulunduğu görülmektedir. 2030 yılı için il genelinde yaklaşık 3.400.000 kişilik nüfus öngörülmektedir.

Tüm kestirim dönemleri boyunca nüfus artış oranlarının azalmaya devam ettiği tespit edilen, zengin doğal değerlere ve afet tehlikesi yüksek, jeolojik açıdan sakıncalı yapıya sahip olan Bursa'da; bu mevcut kısıtlar altında yeni gelişme alanlarının açılması yerine yapılaşmamış konut alanları kapasitesinin etkin kullanımı ve mevcut konutların tasfiyesi, yenilenmesi veya sıhhileştirilmesi gerekmektedir.

### KARACABEY-MUSTAFAKEMALPAŞA PLANLAMA BÖLGESİ





**Antik Kentler:** Antik kentlerin korunmasında bilimsel ilkelere uygun olarak planlama, projelendirme, restorasyon, işletme ve finansman konularında çalışmalar desteklenecektir. (Karacabey-Akçakoyun/Roma Yerleşimi, M.Kemalpaşa-Tatkavaklı/Miletopolis Antik Kenti ve Höyüğü)

#### **SANAYİ VE MADEN ALANLARI**

Tarıma dayalı sanayi ve hayvancılık tesisleri M.Kemalpaşa, Karacabey, doğal yapı ve çevre koşulları açısından uygun olan alanlarda geliştirilecektir.

#### **SOSYAL DONATI ALANLARI**

Mustafakemalpaşa ve Karacabey Planlama Bölgesinde öncelikle sosyal donatı alanları için standartlar iyileştirilecek ve erişilebilirlik sağlanacaktır. Ölçelerdeki donatı standartları belirlenirken özellikle merkezi ve tarihi konut alanlarının nüfus yapısındaki değişimler dikkate alınacaktır.

#### **1998 İL ÇEVRE PLANI İLE KARŞILAŞTIRMA**

1998 planından farklı olarak Bursa İli 2030 Yılı 1/100.000 ölçekli Çevre Düzeni Planı planında yeni sanayi alanı açılmaması hedeflenmiş olup Merkezde, Orhangazi, İznik, Dağ Bölgesi ve Gemlik’de sanayi öngörülmemekte Sadece Mustafakemalpaşa, Karacabey, Yenişehir ve İnegöl’de Tarıma Dayalı Gıda Sanayi desteklenmektedir. Dağ bölgesinde özel ürüne yönelik depolama tesisleri desteklenmektedir.

**KARACABEY İLÇESİNİN TARIMSAL DURUMU****ARAZİ KULLANIMI**

Karacabey İlçesi Toplam 116.932 hektar alana sahip olup, 68.366 hektarını tarım yapılan kültür arazisi teşkil etmektedir. Kültür arazisinde iklim şartlarına bağlı olarak hemen hemen her türlü tarım ürünü yetiştirilmektedir. İlçemizin ovası önemli bir sebze üretim merkezidir. Son yıllarda oldukça önemli hale gelen Fidan Üreticiliğinin İlçemizde de yaygınlaştırılması ve önemli firmaların ilçemizde yatırım yapmaları için belediyemizce destek verilmektedir.

İlçemizin genel arazi dağılımı aşağıda gösterilmiştir.

| Arazi Kullanım Durumu        | Alan(Ha.)      | Toplam Araziye Oranı% |
|------------------------------|----------------|-----------------------|
| Tarım Arazisi                | 68.366         | 58,5                  |
| Orman ve Fundalık            | 30.425         | 26                    |
| Çayır-Mera                   | 9.478          | 8,1                   |
| Tarım Dışı Arazi             | 2.863          | 2,4                   |
| Su Yüzeyleri(Irmakve göl a.) | 5.8            | 5                     |
| <b>TOPLAM</b>                | <b>116.932</b> | <b>100</b>            |

| Kullanım Şekli   | Alan(ha.)     | Tarım alanındaki Payı% |
|------------------|---------------|------------------------|
| Tarla Arazisi    | 47,788        | 69.90                  |
| Sebze Arazisi    | 16,855        | 24.65                  |
| Zeytinlik        | 2,115         | 3.09                   |
| Meyvelik arazisi | 1,590         | 2.33                   |
| Bağ Sahaları     | 18            | 0.03                   |
| <b>TOPLAM</b>    | <b>68,366</b> | <b>100</b>             |

|                  | Sulu(Ha.) | Kuru(Ha.) |
|------------------|-----------|-----------|
| Devletçe Sulanan | 28.65     | 26.216    |
| Halkça Sulanan   | 13.5      |           |

|                             |               |
|-----------------------------|---------------|
| Toplam Sulana Alan(Ha)      | 42.15         |
| Toplam Kuru Alan            | 26.216        |
| <b>Toplam Tarım Arazisi</b> | <b>68.366</b> |

Not:İlçemizin Dağkadı Göletinden 240 Ha., Keşlik Göletinden 455 Ha., İnkaya Göletinden 220 Ha, Okçular Göletinden 150 Ha. alan sulanmaktadır.

**HAYVAN VARLIĞI**

İlçemizin çayır ve mera alanı yetersiz olduğundan özellikle büyükbaş hayvancılıkta yoğun olmak üzere açık ve kapalı ahırlarda entansif yetiştiricilik yaygın durumdadır.

| SIRA | ÜRÜNLER      | MİKTARI (adet) |
|------|--------------|----------------|
| 1    | Koyun        | 47,800         |
| 2    | Keçi         | 7,300          |
| 3    | Manda        | 45             |
| 4    | Sığır Kültür | 26,865         |
| 5    | Sığır Melez  | 500            |
| 6    | Sıgr Yerli   | 900            |
| 7    | Sığır TOPLAM | 28,265         |

|    |                   |               |
|----|-------------------|---------------|
| 8  | At                | 440           |
| 9  | Hindi             | 190           |
| 10 | Ördek             | 370           |
| 11 | Kaz               | 140           |
| 12 | Tavuk(Yumurta)    | 1,145,000     |
| 13 | Tavuk(Broiler)    | 852,000       |
| 14 | Arı Kovanı(Yerli) |               |
| 15 | Arı Kovanı(Fenni) | 4,550         |
|    | <b>TOPLAM</b>     | <b>28,265</b> |



## ALET VE MAKİNA VARLIĞI

| CİNSİ           | ADET   |
|-----------------|--------|
| Traktör         | 6.978  |
| Bıçerdöver      | 62     |
| Harman Makinesi | 5      |
| Traktör Römorku | 10.300 |
| Motopomp        | 9.400  |

| CİNSİ          | ADET  |
|----------------|-------|
| İlaçlama Aleti | 5.136 |
| Pulluk         | 8.723 |
| Discharrow     | 5.646 |
| Kültüratör     | 2000  |

## ÜRÜNLERE AİT SAYISAL VERİLER

| TARLA ÜRETİMİ |                          |                |                            |                      |               |
|---------------|--------------------------|----------------|----------------------------|----------------------|---------------|
| SIR A         | ÜRÜNLER                  | MİKTAR I (TON) | ORTALAM A VERİM (kg/dekar) | ORTALAM A FİYAT (TL) | ALAN (DEKAR ) |
| 1             | Anason                   | -              | -                          | -                    | -             |
| 2             | Arpa-Diğer               | 3.000          | 500                        | 0.50                 | 6.000         |
| 3             | Aspir                    | -              | -                          | -                    | -             |
| 4             | Avçeçeği-çerezlik        | 900            | 300                        | 2.00                 | 3.000         |
| 5             | Avçeçeği-Yağlık          | 6.280          | 220                        | 1.00                 | 31.000        |
| 6             | Bakla-Hayvan Yemi        | -              | -                          | -                    | -             |
| 7             | Bakla-Yemeklik kuru      | 16             | 270                        | 0.80                 | 60            |
| 8             | Bezelye-Kuru             | 600            | 300                        | 2.00                 | 2.000         |
| 9             | Buğday-Diğer             | 123.000        | 600                        | 0.53                 | 205.000       |
| 10            | Buğday-Durum             | -              | -                          | -                    | -             |
| 11            | Burçak-vesil ot          | -              | -                          | -                    | -             |
| 12            | Çavdar-Dane              | -              | -                          | -                    | -             |
| 13            | Çeltik                   | 15.400         | 800                        | 1.20                 | 22.000        |
| 14            | Fasulye-Kuru             | 918            | 180                        | 4.00                 | 5.100         |
| 15            | Fiğ-Dane                 | 1.000          | 200                        | 1.70                 | 5.000         |
| 16            | Fiğ-Yesil ot             | 9.600          | 1.600                      | 0.30                 | 6.000         |
| 17            | Hayvan Pancarı           | -              | -                          | -                    | -             |
| 18            | Kanola(Kolza)            | -              | -                          | -                    | -             |
| 19            | Kırmızı mercimek         | -              | -                          | -                    | -             |
| 20            | Kırmızı Biber Baharatlık | -              | -                          | -                    | -             |
| 21            | Korunga-tohum            | -              | -                          | -                    | -             |
| 22            | Korunga-vesil ot         | -              | -                          | -                    | -             |
| 23            | Mısır dane               | 185.000        | 1.600                      | 0.50                 | 136.500       |
| 24            | Mısır-slaçlık            | 201.000        | 5.000                      | 0.12                 | 38.000        |
| 25            | Mısır-Hasıl              | -              | -                          | -                    | -             |
| 26            | Mürdümük- vesil ot       | -              | -                          | -                    | -             |
| 27            | Nohut                    | 960            | 160                        | 2.50                 | 6.000         |
| 28            | Pamuk-Kütlü              | 25             | 100                        | 3.00                 | 250           |
| 29            | Pamuk-lif                | -              | -                          | -                    | -             |
| 30            | Patates-Diğer            | -              | -                          | -                    | -             |

| MEYVE ÜRETİMİ |               |               |                            |                      |               |
|---------------|---------------|---------------|----------------------------|----------------------|---------------|
| SIR A         | ÜRÜNLER       | MİKTARI (TON) | ORTALAM A VERİM (kg/dekar) | ORTALAM A FİYAT (TL) | ALAN (DEKAR ) |
| 1             | ahududu       | -             | -                          | -                    | -             |
| 2             | antepfıstığı  | -             | -                          | -                    | -             |
| 3             | armut         | 640           | 50                         | 1.00                 | 821           |
| 4             | avva          | 76            | 30                         | 1.25                 | 81            |
| 5             | badem         | 85            | 25                         | 10.00                | 230           |
| 6             | ceviz         | 240           | 50                         | 12.00                | 300           |
| 7             | çilek         | 132           | 550                        | 1.50                 | 240           |
| 8             | dut           | -             | -                          | -                    | -             |
| 9             | elma amasva   | -             | -                          | -                    | -             |
| 10            | elma diğer    | -             | -                          | -                    | -             |
| 11            | elma golden   | -             | -                          | -                    | -             |
| 12            | elma granny   | -             | -                          | -                    | -             |
| 13            | elma starking | 702           | 60                         | 1.25                 | 870           |
| 14            | erik          | 366           | 40                         | 1.75                 | 230           |
| 15            | fındık        | -             | -                          | -                    | -             |

| SEBZE ÜRETİMİ |                        |                |                            |                      |               |
|---------------|------------------------|----------------|----------------------------|----------------------|---------------|
| SIR A         | ÜRÜNLER                | MİKTAR I (TON) | ORTALAM A VERİM (kg/dekar) | ORTALAM A FİYAT (TL) | ALAN (DEKAR ) |
| 1             | Bakla(Taze)            | 70             | 5.000                      | 1.50                 | 320           |
| 2             | Balkabağı              | 490            | 1.500                      | 1.00                 | 175           |
| 3             | Bamya                  | 28             | 1.500                      | 1.00                 | 80            |
| 4             | Barbunya Fasulya(Taze) | 25             | 500                        | 2.00                 | 50            |
| 5             | Bezelye(Taze)          | 27             | 1.300                      | 1.50                 | 20.500        |
| 6             | Biber(Dolmalık)        | 30.000         | 2.500                      | 1.00                 | 12.000        |
| 7             | Biber(Salçalık)        | 25.200         | 3.000                      | 1.50                 | 8.400         |
| 8             | Biber(Sivri)           | 20.500         | 2.500                      | 1.75                 | 8.200         |
| 9             | Böğrölçe (Taze)        | -              | -                          | -                    | -             |
| 10            | Brokoli                | 250            | 1.000                      | 1.50                 | 250           |
| 11            | Dere Otu               | -              | -                          | -                    | -             |
| 12            | Domates(Salçalık)      | 660.000        | 8.000                      | 0.20                 | 82.500        |
| 13            | Domates(Sofralık)      | 38.800         | 8.000                      | 0.25                 | 4.850         |

## İLÇEMİZDEKİ FİDELİK VE FİDANLIKLAR





- 1-Fidan ve Fide Test Merkezi Müdürlüğü-Meyve Fidanı Üretimi
- 2-Karacabey Tarım İşletmesi Müdürlüğü-Meyve Fidanı Üretimi
- 3-Agromar-Fide Üretimi
- 4-Hilal Çevre Düzenleme Ltd.Şti.

### **KARACABEY İLÇESİ KONSERVE VE SALÇA FABRİKALARI**

- 1-Dikey Tarım-Karacabey
- 2-Tat Konserve San.A.Ş.-Hotanlı
- 3-Tunçsan Salça Fab.-Akhisar
- 4-Merko Gıda San.A.Ş.-Sultaniye
- 5-Tamek Gıda San.A.Ş.-Küçükparağaç
- 6-Olca Salça Fab.-Tophisar
- 7-Demko Salça Fab.-Tophisar
- 8-Seç Salça Fab.-Hamidiye

### **AYÇİÇEĞİ YAĞI FABRİKALARI**

- 1-Sılam Ayçiçeği Yağı Fabrikası –Karacabey-Kapalı
- 2-Trakya Birlik Yağ Fabrikası-Karacabey

### **UN FABRİKALARI**

- 1-Dramalı Un Fabrikası-Karacabey
- 2-Bertan Un Fabrikası-Ortasarıbey
- 3-Besintaş Un Fabrikası

### **KARACABEY İLÇESİ SOĞUK HAVA DEPOLARI**

- 1- Kardost
- 2- Natura (Ülker Golf)
- 3- Sevinç Balıkçılık

### **KARACABEY İLÇESİNDE KARMA YEM VE KARMA YEM HAM MADDELERİ ÜRETEN FABRİKALAR**

- 1-Trakya Birlik Karacabey Yağ ve Yem Fabrikası Matlı Yem San.A.Ş.
- 2-Matlı Yem
- 3-Tarfaş

**KARACABEY'DE FAALİYET GÖSTEREN TARIMSAL KALKINMA KOOPERATİFLERİ**

- 1-Bayramdere Su Ürünleri
- 2-Bayramdere Tarımsal Kalkınma
- 3-Kurşunlu Su Ürünleri
- 4-Kurşunlu Tarımsal Kalkınma
- 4-Dağkadı Tarımsal Kalkınma
- 5-Karacabey ve Köyleri Süt Sığırcılığı Tarımsal Kalkınma
- 6-Boğazköy Tarımsal Kalkınma
- 7-Tophisar Tarımsal Kalkınma
- 9-Arız Tarımsal Kalkınma
- 10-Eskisarıbey Tarımsal Kalkınma Kooperatifi
- 11-Doğla Tarımsal Kalkınma Kooperatifi
- 12-Taşlık Tarımsal Kalkınma Kooperatifi
- 13-Keşlik Sulama Kooperatifi
- 14-Harmanlı Tarımsal Kalkınma Kooperatifi
- 15-Boğazköy Su Ürünleri Kooperatifi
- 16-Hamidiye Tarımsal Kalkınma Kooperatifi
- 17-Fevzipaşa Tarımsal Kalkınma Kooperatifi
- 18-Kıranlar ve Kedikaya Tarımsal Kalkınma Kooperatifi
- 19-Güngörmez Tarımsal Kalkınma Kooperatifi
- 20-Karasu ve Gölecik Tarımsal Kalkınma Kooperatifi
- 21-Okçular Tarımsal Kalkınma Kooperatifi
- 22-Şahin Tarımsal Kalkınma Kooperatifi
- 23-Kulakpınar Tarımsal Kalkınma Kooperatifi
- 24-Ballıkaya Su Ürünleri Kooperatifi
- 25-Ekmekçi Tarımsal Kalkınma Kooperatifi
- 26-Karacabey Organize Hayvancılık Tarımsal Kalkınma Kooperatifi

**KARACABEY İLÇESİ TARIM KREDİ KOOPERATİFLERİ**

- 1-501 Sayılı Karacabey Tarım Kredi Kooperatifi
- 2-576 Sayılı Hamidiye Tarım Kredi Kooperatifi
- 3-577 Sayılı Sultaniye Tarım Kredi Kooperatifi
- 4-623 Sayılı Dağkadı Tarım Kredi Kooperatifi
- 5-625 Sayılı Harmanlı Tarım Kredi Kooperatifi
- 6-763 Sayılı Yenikaraağaç Tarım Kredi Kooperatifi

**TARIMSAL FAALİYET GÖSTEREN KURUM VE KURULUŞLAR**

-Türkiye Hayvanları Koruma Derneğinin Köpek Barındırma Çiftliği(Sahipsiz köpeklerin korunma altına alınması)

| -Süt Sığırcı Çiftlikleri                            | -Yarısatı Yetiştirme Çiftlikleri |
|---|----------------------------------|
| -Alaca Çiftliği-Akçasusurluk                        | -Bayramdere                      |
| -Sütaş Eğitim Çiftliği –Uluabat Mah.                | -Muratlı                         |
| -Nuri Karaca Çiftliği –Bakır Mahallesi              | -Yenikaraağaç                    |
| -Doğancı Çiftliği –Küçükkaragaç                     | -Sultaniye                       |
| -3 D Bilişim tek.San.ve Tek.Ser.Ltd.Şti.-Karasu Mah | -Harmanlı                        |
| -Tarfaz AŞ.-Merkez                                  | -Seyran                          |
| -Fez Hayvancılık-Fevzipaşa Mah                      |                                  |
| -Aymes Çiftliği-Karasu Mah                          |                                  |
| -Karaca Çiftliği-Keşlik Mah                         |                                  |
| -Uluöz Çiftliği-Arız Mah                            |                                  |
| -Ada Zirai Tarım A.Ş.-Bakır Mah                     |                                  |
| -Matlı A.Ş. Eğt.ve Uyg.Çiftliği-Kıranlar Mah        |                                  |
| -Tarım İşletmesi Müdürlüğü                          |                                  |

**-Tavuk Çiftlikleri**

-Banvit, Bu Piliç, CP, Bozlar ve Şeker Piliçle Sözleşmeli Olarak Çalışan Çeşitli Kırsal Mahallelerde 31 adet Tavuk İşletmesi

**-Diğer**

- Ayı Rehabilitasyon Merkezi –Bayramdere
- Kuş Cenneti –Uluabat

| SU ÜRÜNLERİ ÜRETİMİ      |          |          |           |
|--------------------------|----------|----------|-----------|
|                          | 2009(kg) | 2010(kg) | 2011(kg)  |
| <b>1) İç Su Ürünleri</b> |          |          |           |
| -Balık Üretimi           | 2,200    | 2,215    | 4,285     |
| - Kurbağa                |          |          |           |
| - Kerevit üretimi        |          |          |           |
| <b>2) Deniz Üretimi</b>  |          |          |           |
| - Balık                  | 151,955  | 450,260  | 1,088,355 |
| - Karides                | 3,110    | 123,550  | 37,400    |
| - Midye                  |          |          |           |

**İLÇEMİZİN TARIMSAL DURUMU**

Karacabey nüfusunun büyük kısmı tarımla uğraşmakta olup, ilçe ekonomisinde tarım sektörü büyük ağırlık taşımaktadır. Karacabey İlçesi Toplam 116.932 hektar alana sahip olup, 68.366 hektarını tarım yapılan kültür arazisi, 30.425 hektarını Orman ve Fundalık, 9.478 hektarını Çayır ve Meralar teşkil etmektedir, Kültür arazisinde iklim şartlarına bağlı olarak hemen hemen her türlü tarım ürünü yetiştirilmektedir. İlçemizin ovası önemli bir sebze üretim merkezidir. Bu özelliklerinden dolayı ilçemizde tarıma dayalı sanayi oldukça gelişmiştir. Ülkemizin salça ihtiyacını karşılayan ve yaptığı ihracatla ekonomiye değer katan 6 adet salça fabrikası faaliyetlerine devam etmektedir. Yine tarıma dayalı olarak ilçemizde yem, tavukçuluk, hayvancılık ve süt ürünleri dallarında faaliyet gösteren ve ihracat yapan firmalar hem ilçeye hem ülkemize katkı sağlamaktadır. Tarımsal Kalkınma ve Kredi Kooperatifleri



tarım ile uğraşan nüfusa destek olmaktadır.

| İL TARIM MÜDÜRLÜĞÜ İlçe Bazında Tarımsal Desteklemeler (2013) |                      |                       |                       |
|---|----------------------|-----------------------|-----------------------|
| Bitkisel Üretime Göre Sıralama                                |                      |                       |                       |
| İlçe  | Bitkisel Üretim (TL) | Hayvansal Üretim (TL) | Toplam (TL)           |
| Karacabey   | 8,946,493.00         | 18,731,051.00         | 27,677,544.00         |
| Yenişehir   | 6,892,526.00         | 10,131,635.00         | 17,024,161.00         |
| İnegöl  | 4,731,932.00         | 3,686,537.00          | 8,418,469.00          |
| MKPaşa  | 4,635,846.00         | 16,086,520.00         | 20,722,366.00         |
| İzmit   | 3,465,440.00         | 515,789.00            | 3,981,229.00          |
| Gürsu   | 2,032,615.00         | 340,875.00            | 2,373,490.00          |
| Osmangazi   | 1,785,441.00         | 885,663.00            | 2,671,104.00          |
| Nilüfer   | 1,768,018.00         | 2,280,338.00          | 4,048,356.00          |
| Orhangazi   | 1,748,091.00         | 1,039,282.00          | 2,787,373.00          |
| Mudanya   | 1,657,071.00         | 1,869,122.00          | 3,526,193.00          |
| Gemlik  | 1,636,031.00         | 172,277.00            | 1,808,308.00          |
| Kestel  | 1,470,033.00         | 569,532.00            | 2,039,565.00          |
| Keles   | 1,067,297.00         | 1,496,204.00          | 2,563,501.00          |
| Büyükorhan  | 323,115.00           | 2,175,916.00          | 2,499,031.00          |
| Harmancık   | 223,993.00           | 427,136.00            | 651,129.00            |
| Orhaneli  | 58,351.00            | 1,590,455.00          | 2,173,965.00          |
| Yıldırım  | 25,474.00            | 239,351.00            | 494,091.00            |
| <b>TOPLAM</b>   | <b>43,222,192.00</b> | <b>62,237,683.00</b>  | <b>105,459,875.00</b> |
| İL TARIM MÜDÜRLÜĞÜ İlçe Bazında Tarımsal Desteklemeler (2013) |                      |                       |                       |
| Hayvansal Üretime Göre Sıralama                               |                      |                       |                       |
| İlçe  | Bitkisel Üretim (TL) | Hayvansal Üretim (TL) | Toplam (TL)           |
| Karacabey   | 8,946,493.00         | 18,731,051.00         | 27,677,544.00         |
| MKPaşa  | 4,635,846.00         | 16,086,520.00         | 20,722,366.00         |
| Yenişehir   | 6,892,526.00         | 10,131,635.00         | 17,024,161.00         |
| İnegöl  | 4,731,932.00         | 3,686,537.00          | 8,418,469.00          |
| Nilüfer   | 1,768,018.00         | 2,280,338.00          | 4,048,356.00          |
| Büyükorhan  | 323,115.00           | 2,175,916.00          | 2,499,031.00          |
| Mudanya   | 1,657,071.00         | 1,869,122.00          | 3,526,193.00          |
| Orhaneli  | 58,351.00            | 1,590,455.00          | 2,173,965.00          |
| Keles   | 1,067,297.00         | 1,496,204.00          | 2,563,501.00          |
| Orhangazi   | 1,748,091.00         | 1,039,282.00          | 2,787,373.00          |
| Osmangazi   | 1,785,441.00         | 885,663.00            | 2,671,104.00          |
| Kestel  | 1,470,033.00         | 569,532.00            | 2,039,565.00          |
| İzmit   | 3,465,440.00         | 515,789.00            | 3,981,229.00          |
| Harmancık   | 223,993.00           | 427,136.00            | 651,129.00            |
| Gürsu   | 2,032,615.00         | 340,875.00            | 2,373,490.00          |
| Yıldırım  | 25,474.00            | 239,351.00            | 494,091.00            |
| Gemlik  | 1,636,031.00         | 172,277.00            | 1,808,308.00          |
| <b>TOPLAM</b>   | <b>43,222,192.00</b> | <b>62,237,683.00</b>  | <b>105,459,875.00</b> |

**4- EĞİTİM****Üniversite / Meslek Yüksek Okulu**

Karacabey Meslek Yüksek Okulu Karacabey ilçesinin Esentepe mevkiinde bulunan Uludağ Üniversitesi'ne bağlı bir yükseköğretim kurumudur.

| <b>KARACABEY OKULLARA GÖRE ÖĞRENCİ SAYILARI</b> |  |              |
|---|--|--------------|
| <b>Sıra No</b>                                  | <b>Liseler</b>                               |              |
| 1   | Karacabey Anadolu Lisesi                     | 616          |
| 2   | Dayı Karacabey Anadolu Lisesi                | 616          |
| 3   | Karacabey Anadolu İmam Hatip Lisesi          | 791          |
| 4   | Karacabey Ulviye Matlı Fen Lisesi            | 180          |
| 5   | İMKB Meslek ve Teknik Anadolu Lisesi         | 616          |
| 6   | Sadık Yılmaz Meslek ve Teknik Anadolu Lisesi | 565          |
| 7   | Karacabey Meslek ve Teknik Anadolu Lisesi    | 759          |
| 8   | Farabi Meslek ve Teknik Anadolu Lisesi       | 209          |
|   | <b>İlkokul ve Ortaokullar</b>                |              |
| 9   | Atatürk İlkokulu                             | 707          |
| 10  | Cumhuriyet İlkokulu                          | 909          |
| 11  | Hacı Ahmediye Onur İlkokulu                  | 442          |
| 12  | Muhsin Özdamar İlkokulu                      | 364          |
| 13  | Muhsin Özdamar Ortaokulu                     | 245          |
| 14  | Ömer Matlı İlkokulu                          | 614          |
| 15  | Şehit Bahadır Tayfur İlkokulu                | 626          |
| 16  | Şehit Serkan Şahin Ortaokulu                 | 374          |
| 17  | İstiklal Ortaokulu                           | 342          |
| 18  | Karacabey Ortaokulu                          | 1807         |
| 19  | TOKİ Şehit Yzb. Erhan KINDİR İlkokulu        | 446          |
| 20  | Şehit Yzb. Atilla SAVAŞ Acarca Ortaokulu     | 340          |
| 21  | 14 Eylül Ortaokulu                           | 486          |
| 22  | Ulubatlıhasan İlkokulu                       | 383          |
| <b>TOPLAM</b>                                   |  | <b>12437</b> |

**Karacabey Halk Eğitim Merkezi**

Yabancı dil, resim, müzik, el sanatlarına yönelik çeşitli kurslar Karacabey halkına sunulmaktadır.

**5- SAĞLIK****Hastaneler**

Karacabey Devlet Hastanesi ( A blok şehir merkezinde )

Karacabey Devlet Hastanesi ( B blok sanayi bölgesinde eski SSK hastanesidir )

Ayrıca 150 yataklı yeni inşa edilmekte olan devlet hastanesinin 2014 yılı sonlarında hizmete açılması beklenmektedir.

**Sağlık Ocakları**

Karacabey 1 nolu Aile Hekimliği Merkezi ( Heykel )

Karacabey 2 nolu Aile Hekimliği Merkezi ( Esentepe )

Karacabey 3 nolu Aile Hekimliği Merkezi (Gazi Mahallesi)

**Özel Poliklinikler Ve Hastaneler**

Karacabey Özel Polikliniği(Bursa Caddesi)

**Klinikler**

İlçede birden fazla özel diş klinikleri mevcuttur.

| KARACABEY DEVLET HASTANESİ 2013 YILI İSTATİSTİK BİLGİLERİ |                |
|---|----------------|
| ACİL SERVİS MÜRACAAT SAYISI                               | 103,917        |
| DİŞ POLK. MÜRACAAT SAYISI                                 | 20,262         |
| POLİKLİNİK SAYISI (ACİL, DİŞ HARIÇ)                       | 237,334        |
| YATAN HASTA SAYISI  | 6,833          |
| AMELİYAT SAYISI   | 3,503          |
| DOĞUM SAYISI  | 438            |
| <b>TOPLAM BAKILAN HASTA SAYISI</b>                        | <b>372,287</b> |

| DOKTOR SAYISI        |   |
|----------------------|---|
| Çocuk Sağlığı        | 1 |
| Kadın Hast.ve Doğ.   | 2 |
| Dahiliye Uzmanı      | 3 |
| Genel Cerrahi        | 2 |
| Ortopedi             | 2 |
| Nöroloji             | 1 |
| Üroloji              | 1 |
| Biyokimya Uzmanı     | 1 |
| Klinik Mikr.Uzm.     | 1 |
| Göz Hastalıkları     | 2 |
| Fizik Tedavi ve Reh. | 1 |
| Göğüs Hast.Uzm.      | 1 |
| Enf.Hast.Uzm.        | 1 |
| Psikiyatri Uzmanı    | 1 |
| Radyoloji Uzmanı     | 1 |



|                             |           |
|-----------------------------|-----------|
| Anestezi Uzmanı             | 1         |
| Cildiye Uzmanı              | 1         |
| Kardiyoloji Uzmanı          | 1         |
| KBB Uzmanı                  | 2         |
| Beyin ve Sinir Cer.         | 1         |
| Pratisyen Tabip             | 5         |
| Diş Tabibi                  | 7         |
| <b>TOPLAM DOKTOR SAYISI</b> | <b>39</b> |

| KARACABEY SAĞLIK OCAKLARI  |                         |
|--|-------------------------|
| 1 nolu Aile Sağlığı Merkezi Uluabatlı Hasan Aile Sağlığı Merkezi | 7 adet hekim çalışıyor. |
| 2 nolu Aile Sağlığı Merkezi Esentepe Aile Sağlığı Merkezi        | 6 adet hekim çalışıyor. |
| 3 nolu Aile Sağlığı Merkezi Gazi Aile Sağlığı Merkezi            | 5 adet hekim çalışıyor  |
| 4 nolu Aile Sağlığı Merkezi Cumhuriyet Aile Sağlığı Merkezi      | 3 adet hekim çalışıyor. |
| Aylık bakılan hasta sayısı toplam                                | 15.500- 16.500 arası    |
| Yıllık bakılan hasta sayısı toplam                               | 185.000-195.000 arası   |

### KARACABEY DEVLET HASTANESİ ALET VE EKİPMAN DURUMU

Karacabey Devlet Hastanesinde 150 yataklı bir hastanenin standart ekipmanlarının yanı sıra aşağıdaki ekipmanlar mevcuttur.

- 5 yataklı birinci sınıf yoğun bakım ünitesi
- 5 küvezli yenidoğan bakım ünitesi
- 4 adet ameliyathane
- 2 adet laparoskopi cihazı
- 1 adet ameliyat mikroskobu
- 1 mikrobiyoloji laboratuvarı
- 1 biyokimya laboratuvarı
- 1 adet bilgisayarlı tomografi
- 2 adet ultrason (radyoloji servisinde)
- 2 adet ultrason (kadın doğum servisinde)
- 1 adet solunum fonksiyon cihazı
- 1 hasta nakil aracı
- 1 evde hasta bakım aracı
- 1 adet kolonoskopi cihazı
- 1 adet gastroskopi cihazı
- 1 sterilizasyon ünitesi
- 1 adet yenidoğan işitme tarama cihazı
- 1 adet eforlu ekg cihazı
- 1 adet doppler ultrason cihazı
- 7 diş ünitesi
- 1 adet panoramik diş röntgen cihazı

## 6- TURİZM VE ÖREN YERLERİ

### İMARET CAMİİ

Cami Fatih Sultan Mehmet'in Dayısı olması sebebiyle "Dayı" namıyla anılan Karaca Bey (Karaca Paşa) tarafından yaptırılmıştır. Giriş kapısı üzerinde üç satır halinde güzel bir sülüs celisi ile yazılıp mermere işlenmiş kitabesi vardır. Kitabeye göre "İmaret", Fatih Sultan Mehmet döneminde "Abdullah oğlu Dayı Karaca Bey" in emriyle 861 H./1456-57 M. yılında yapılmıştır. Son cemaat yerinin batısındaki mermer lahdin ayak taşı dış yüzeyde, Karaca Bey'in Şaban 860H./20 Temmuz 1456 M. yılında şehid olduğu belirtilir. Bu imaretin yapılmasını, sekiz yüz altmış bir hicri tarihinde, Murad Han oğlu Sultan Mehmet'in devletli günlerinde, Allah'ın rahmetine muhtaç, merhum, mağfur, saadetli ve şehid, büyük emir, hatırlı komutan, Abdullah oğlu Dayı Karaca Bey emretmiştir. Murat Hüdavendigâr'ın paşalarından, Karacabey Bin Abdullah tarafından 1446 tarihinde yaptırılmaya başlanmış, Dayı Karacabey Belgrat Savaşında şehit düşünce Bin Abdullah tarafından 1446 tarihinde yaptırılmaya başlanmış, ancak 1456 yılında katıldığı Belgrat Savaşında şehit düşünce ailesi tarafından 1457'de tamamlanmıştır. Caminin 36 penceresi, 9 kubbesi, iki kapılı bir minaresi vardır. 1853 yılındaki zelzelede büyük ölçüde harap olan yapı daha sonraları Yunanlılar tarafından da tahrip edilmiştir. Kullanılamaz haldeki yapı 1971-72 yıllarında Vakıflar Genel Müdürlüğüne onarımına başlanan cami-i 12.07.1980 tarihinde ibadete açılmıştır.

### DAYI KARACABEY'İN MEZARI

"Bu mezar sekiz yüz altmış senesi Şaban ayı ortalarında, Murad Han oğlu sultan Mehmet'in halifelik zamanında, Belgrat Kalesi muharebelerinde şehit olan saadetli, merhum ve mağfur, Abdullah oğlu büyük emir Karaca Bey'in kabridir." yazılıdır Dayı Karacabey Türbesi İmaret Cami-i bahçesinde. Bu camiyi yaptıran ve ilçemize ismini veren zattır.

### ZODOCHOS PEGE KİLİSESİ

Karakoca Mahallesi'ndedir. Harap ve bakımsız olan yapının örtüsü tamamen çökmüştür. Güney duvar büyük çapta yıkılmış, diğer duvarlar üst kısımdan hasar görmüştür.

### KARACABEY'İN HANIMI VE KARDEŞİ AHMED BEY'İN TÜRBESİ

Karaca Bey imaretinin güneybatısında yer alan türbenin üç satırlık mermer kitabesi doğu cephesinde, kapı kemerli üzerindedir. Kitabeye göre türbe, Karaca Bey'in hanımı ve onun kardeşi Ahmed Bey için 877 H./1501-02 M. yılında Ahmet Bey'in hanımının ve onun kardeşi Ahmet Bey'in türbesidir ki Onun gayretleriyle sekiz yüz yetmiş yedi tarihinde tamamlanmıştır.

### FATMA TUTU CAMİ-İ VE KÜLLİYE

Tophisar Mahallesi'ndedir. Camiden günümüze gelebilen minarenin, yalnızca toprak ve moloz altında kalmış kaide ve pabuçluğa geçiş kısmı mevcuttur. Caminin baniyesi Fatma Tutu Hanım Hacı Ali Bey'in zevcesidir.

### MİKHAEL ARCHESTRATEGOS KİLİSESİ

Uluabat: Kilisenin kitabesinde "Archestrategos Mikhael"e adanan kilisenin İznik metropoliti "panierotatos Ioseph zamanında, 1843 yılının eylül ayında inşa edildiği belirtilmektedir.

### ULU CAMİİ





Caminin kitabesinde “ (Burası) yapısı tahkim olunmuş bir mesciddir. Bu havalide bir ikincisi yoktur. “Hak onun banisini ebedi kılsın” tarihi gibi, yapısı da sürüp gitsin, devam etsin” yazılıdır Ulu Cami nin Yapının I.Murat Hüdavendigar (1362-1389)’ın vakfı olduğu ortaya çıkmaktadır. 1118 H./1774 M. tarihinde camiye “bir ser-mahfil, sonra muarraf, vaiz müezzinler, müteveli, devirhan, cüzü’han ve tevcihleri” yapılmıştır. Mimari veriler I.Abdülhamit (1774-1789) döneminde gerçekleştirilen bir onarıma işaret eder. Yunan işgalinde yanan eser, Vakıflar Genel Müdürlüğü’nce 1964 yılında ve 2013 yıllarında restore edilmiştir. Cami 19.34 x 16.60 ebatlarında olup, çatılıdır.

### **ULABATLI HASAN HEYKELİ**

İstanbul’un fethinde Sancağı İstanbul Surlarına diken Osmanlı Cengaveri Ulubatlı Hasan İstanbul'un Fethinin 500. yıl döneminde doğdu. Uluabat Mahallesine heykeli dikilmiştir.

### **ISSIZ HAN**

Bursa- Karacabey yolu üzerinde Uluabat’ın 5 km. doğusunda göl kenarındadır. Yıldırım devrinin metruk fakat tamir edilmiş sağlam bir eseridir. Kapısı üstündeki kitabesinde Han Sultan Beyazıt bin Murat Han zamanında , Büyük emir Celalüddin İnebey Bin Bin Feleküddin’in emri ile Allah rızası için 797 yılında yapılmıştır.

Eyne Bey, Balıkesir-Karesi subaşıdır. Eyne Bey 1. Kosova Savaşında Komutandır: Ankara muharebesinde Yıldırımın Timur tarafından esir alınmasından sonra, şehzade Süleyman Çelebi’yi Rumeli’ye götürmeler arasındadır. 808 H./1405 M. de Uluabat’ da Şehzade Süleyman ve İsa Çelebi arasındaki çarpışmada, İsa Çelebi tarafından şehit edilmiştir. Kabri Balıkesir’in Kepsud kazasının Tekke Köyündedir.) Karacabey civarında Tophisar Mahallesinde ve Karasu üstünde bir değirmeni buraya vakfettiğine göre, gelip geçen yolcular parasız olarak yiyip içebilecek ve yatıp gideceklerdir. Bugün bir hizmet ifa etmemekte, boş durmaktadır. Sağlam ve mazbuttur. Güney – Doğu, Batı – Kuzey yönünde dikdörtgen bir plan üzerine kurulmuş, dış yüzü iki sıra yontma beyaz taş işlenmiş, üstü yine taş, onun üstü oluklu kiremit örtülüdür. Cephesi göle bakar. Muhteşem bir kapısı, mermer kemerin üzerinde tarihi kitabesi vardır. Kapıdan girince sağlı sollu birer oda ve birer salondan ibarettir. Duvar boylarında sedir durumunda yüksek bir kademe, ortada başka hiçbir yerde görülmeyen muazzam iki ocak yapısı, her biri dörder tane granit ayak üzerine oturan yekpare taş, taşların altı zarif kemer, üstü ise hemen tuğla işçiliği ile başlayan bacalardır. Bacaların işçiliği fevkalade güzeldir. Baca gövdesinin dış kısmı çok islidir. İç kısmı ise tuğlalar ters çevrilerek tamir edildiği bellidir. İki yan odada baca ve ocak yoktur. Hanın dış bedeninde altlı üstlü mazgal pencereleri, batı odasında da böyle mazgal pencere vardır. Doğu odasındaki penceredir. Han genel görünümü ile Osmanlı devrinin ilk mimar eserlerinin en güzel kervansaray modelidir 2010 yılında restore edilmiştir.

### **BABA KURUŞ AT MEZARI**

Karacabey Harası’ndadır. Suriye’nin Şam-Helbe köyünden neş’et eden Baba Kuruş, yarım kan Arap atı yetiştirilmesinde önemli rol oynayan bir aygırdır. 1921-1945 yılları arasında yaşamış olan Baba Kuruşun soyundan, harada yaşadığı 11 yıl içinde 141 tay alınmıştır. Baba Kuruş’ a çok şey borçlu olan atçılığımız, ona verdiği değeri, ölümünden sonra anıt mezar yaptırmakla göstermiştir.

### **THEODOROS KİLİSESİ**

Harmanlı Mahallesi’ndedir. Kilise 1833 yılında inşasına başlanan ve 1903’lerde bitirilen Aziz Theodoros’a ithaf edilmiş yapıyla benzerlik taşır. Bugün harap durumdaki kilisenin duvarları kısmen, üst örtüsü tamamen yıkılmıştır.



## YENİKÖY

Karacabey'e 33 kilometre uzaklıktaki Yeniköy, 1962 yılından itibaren turizme kapılarını açmıştır. Bu tarihe değin ulaşım gücülüğü nedeniyle insan eli değmeyen yer bakır kalan Yeniköy, Susurluk Irmağı'nın Karadere, Canbolu, Nilüfer ve Uluabat deresinden oluşan kolların Kocadere mevkiinde birleşip, Marmara Denizi'ne döküldüğü yerde bulunması nedeniyle yörede " Boğaz " adıyla anılır. 1962 yılında orman ürünlerinin kolaylıkla nakli amacıyla, Orman İşletmesi'nce Yeniköy'e stabilize bir yol yapılmıştır. Bu yolla birlikte Yeniköy, turizme yönelik yerleşim alanı olarak tanınmaya başlamıştır.

Türkiye'nin gündemine yeni yeni girmeye başlayan turizm kültürü, bu yolla birlikte Karacabey ve Mustafakemalpaşa ilçelerinin Yeniköy'deki denize ulaşmalarını sağlamaktadır. Denizle Yeniköy'de tanışan Karacabeyliler, kurdukları bir dernek ile bu yörenin turizme yönelik gelişmesini ön planda tutarak, turizm işletmeciliğine ilk adımları atmışlar ve Bursa Kızılay' dan aldıkları çadırlarla hizmet vermeye başlayan turizm derneği, şirketleşmesine rağmen, 1983'te kendisini feshetmiştir.

Yeniköy, denizle ormanın kucaklaştığı, ormandan gelen ıhlamur, kestane ve defne ağaçlarının nefis kokusuyla, denizden gelen temiz havanın birleştiği çift katlı oksijen deposudur. Tatilcilerin abone oldukları piknik alanı ise ülkemizde eşine az rastlanan güzelliklere sahiptir. Yerleşim alanının, hemen bitişiğindeki Yeniköy piknik alanında, bir anda güneşin yakıcı sıcağından kurtulup, ormanın serin ve güzel kokulu havası içinde, buz gibi soğuk akan pınarıyla serinleme imkanı bulunabilir. Karacabey Belediyesi, kıyı şeridinde yüzlerce yazlık konut yaparak, pansiyonculuğun gelişmesine katkıda bulunurken, birçok kamu kuruluşu da, eğitim ve dinlenme tesisleriyle Yeniköy' de yer almışlardır.

Konutlaşmanın hızlanması üzerine Yeniköy' ün Malkara mevki de 1970' li yıllarda yerleşime açılmış ve birbirinden güzel yazlık konutlar, deniz ve ormanın arasında inşa edilerek, yöre turizmine canlılık getirilmiştir.

Yeniköy'deki çarpık yapılaşma, ne yazık ki, güzelliklerle dolu bu beldeyi hak etmediği konuma getirmiş, çarpık yapılaşma sonucunda, denize 10 metre yakında imar izni verilen ve alt yapısı tamamlanmamış konutlar, beldenin sağlıklı gelişmesini engelleyici boyuta ulaştırmıştır. Ortaya çıkan bu olumsuz tablo karşısında, yazlık konut yapımı için, 10 kilometrelik uzun sahil şeridinde daha elverişli bölgelerin arayışı içine girilmiştir. .

Marmara Denizi'nden ve Susurluk Irmağı deltasındaki dalyan göllerinden, lezzetli balıkların sofralara girmesini sağlayan Yeniköy'ün Malkara mevkiine balıkçı barınağı yapılmıştır. Bu barınak sayesinde, Yeniköy ve civardaki balıkçılarla birlikte, denizden geçimini temin edenlere büyük kolaylık getirilmiştir.

Karacabey'in Güney Marmara Denizi'ndeki son durağı olan ve Yeniköy'ün batısında yer alan Kurşunlu Mahallesi, tipik bir balıkçı yerleşkesidir. Balıkçı barınağına da sahip olan Kurşunlu açıklarında, lüfer, palamut, mezgıt, istavrit, kırlangıç, dil, hamsi, kefal, kalkan, zargana, gümüş, sardalya ve karides avlanarak, balıkçıların kurduğu su ürünleri kooperatifi aracılığıyla pazarlanması yapılmaktadır.

Karacabey'i kuzeyinden kuşatan Karadağ etekleri, Yeniköy Kurşunlu ve Boğazköy başta olmak üzere, birçok çiftçinin arıcılığa yönelmesine neden olmuştur. Ormandaki, ıhlamur, kestane ve çam ağaçlarıyla 3 bine ulaşan zengin bitki örtüsü, yerleşim alanlarına da uzandığından, kaliteli bal üretimi için Marmara ve Ege bölgesindeki arıcıların yeni hedefi olmuştur. Karacabey, çevresindeki ayçiçeği ekili alanlar da, arıcılık faaliyetlerinin giderek artış göstermesini sağlamış ve yeni bir geçim kaynağı haline dönmüştür.

Öte yandan, Susurluk ırmağının denize döküldüğü deltaya sahip olan Yeniköy Arap çiftliği ve Poyraz isimli dalyan göllerinde, tatlı ve tuzlu suyun birleşmesiyle lezzetli ve zengin çeşitli balık üretimi ortaya çıkmaktadır. Ancak Nilüfer başta olmak üzere, tüm dereler kirletilince, içindeki canlıların yok olma noktasına geldiğini söyleyebiliriz. Derelerdeki kirlilik nedeniyle balık nesli azalınca, yöredeki balık severlerin sularındaki zevkli avcılık umutları da her geçen



gün sönmektedir. Meksika Körfezinden gelerek, Türkiye'de yalnızca Yeniköy'de bulunan, denizle Kocadere' nin birleştiği yatakları kendilerine üreme alanı seçen yılan balıkları, günümüzde hâlâ büyük ilgi uyandırmaya devam etmektedir.

Ne yazık ki, Türkiye'nin değil dünyanın en fazla çevre kirlenmesine maruz kalan yöremizde, fabrikaların zehirli atıklarıyla siyahlaşan ve oksijensiz kalan dereler, nehirler balık avlama zevkiyle birlikte, ağaçlık kıyıları, sebze ve meyve ekili yeşil alanları da ciddi bir şekilde olumsuz etkilemeye devam etmektedir. Kocadere, kıyılarında dinlenmek ya da piknik yapmak isteyenlere “bu sonuç, sizin eseriniz, sizlerin acımasız davranışdır” dercesine Karacabeylilere ve dolayısıyla ülke halkına hizmet olanağı sunmaktan kaçınıyor.

Turizm açısından önemli merkezlerden biri olan Yeniköy ormanlarında Türkiye'de bulunmayan yüzlerce endemik bitki türü yaşamaktadır. Dağlar yemyeşil, deniz masmavi ve kumsal alabildiğinedir. Bir tabiat harikasıdır.

### **PİKNİK:**

Boğaz (Yeniköy) denilen yerin dağlık kısmında ve orman içerisindedir. Soğuk suları, temiz havası, piknik masaları ve gazinosuyla varlığını hissettirmektedir.

### **MALKARA:**

Boğazdan biraz ileride kamp ve sayfiye yeridir. Ormanın, suyun, denizin, kumsalın olduğu nefis bir yerdir.

### **KURŞUNLU:**

Bir yerleşim yeridir. İlçeye 39 km.dir. Yazın pansiyonculuk da vardır. Su ürünlerini değerlendirmek için kuruluşlar, balıkçı barınağı, Defne kurutma tesisleri olup Arıcılık faaliyetleri oldukça yaygındır.

### **ESKİ KARAAĞAÇ LEYLEK ŞENLİKLERİ:**

1998 Yılında RAMSAR Uluslararası Sulak Alanlar Sözleşmesi kapsamında koruma altına alınan ve “Yaşayan Göl” unvanına sahip Uluabat Gölünün korunmasına Leylek figürü üzerinden katkı sağlamak amacıyla 2005'ten bu yana Eskikaraağaç'ta düzenlenmektedir.

Türkiyedeki en önemli kuş konak ve göç alanlarından birisi olan Uluabat Gölü, Uluabat Gölü Yönetim Planı aracılığı ile kamu kuruluşları, özel kuruluşlar ve STK'ların işbirliği ile yürütülmektedir. Leylek Şenlikleri 2014 yılından itibaren Karacabey Belediyesi ve Bursa Büyükşehir Belediyesi işbirliği ile gerçekleştirilmektedir.

### **MANASTIR:**

Kurşunlu'nun ilerisinde Bandırma sahillerine yakın bir tabiat harikasıdır. İsmi burada bulunan kiliseden alır.

### **ULUABAT GÖLÜ:**

1998 Yılında RAMSAR Uluslararası Sulak Alanlar Sözleşmesi kapsamında koruma altına alınan ve “Yaşayan Göl” unvanına sahip,Avcılık ve balıkçılık yöresidir. Turna ve feke balığı avlamak mümkündür.

### **KABAAĞAÇLAR:**

Asırlık meşe ağaçlarıyla kaplı bu piknik yeri Karacabey-Mustafakemalpaşa yolu üzerindedir. Hıdrellezde halkın akınına uğrar.

ÇAMLIK: İlçenin kuzeydoğusunda piknik alanıdır. Tamamen çamlarla kaplı olduğu için bu adı almıştır.

**GÖLECİK:**

İlçenin 11 km. kuzey batısındadır. Mesire ve piknik yeridir. İlçe merkezi ve 16 Kırsal Mahallenin içme suyu buradan karşılanmaktadır.

**ULUABAT KUŞ CENNETİ:**

200 den fazla bitki ve 50 çeşit hayvan türünün barındığı bu doğal ortamda kuş cıvıltıları ve göl manzarası içinde dinlenebilirsiniz.

**ATATÜRK KÜLTÜR PARKI:**

İlçenin Bursa girişinde yer alır. Atatürk Kültür Parkı içinde, düğün salonu, yüzme havuzu, lokanta, köprü, iskele, çay bahçesi, kafeterya, yürüyüş yolları, çocuk oyun grupları, fitness aletleri ile ağaçlandırma çalışmaları yapılmış olup, ayrıca semt sahası inşa edilmiştir. Şehrimizin gelecek yıllara övünçle bırakacağı bir mirastır, bir cazibe merkezi olabilecek kapasiteye rağmen vatandaşların ilgisi sağlanamamıştır. Mevcut olumsuzlukların giderilmesi için Park içindeki atıl tesisler 2014 yılından itibaren işlevsel hale getirilmiş bir kısmı kiraya verilmiş, ramazan etkinlikleri düzenlenmiş olup sosyal bir alan olması için çalışma ve politikalar sürdürülmektedir.

**KARADAĞ VE LONGOZ ORMANLARI:**

Misyalılar zamanında, tapılan meşe ağaçlarının bol bulunduğu Karadağ, ıhlamur kestane ve birçok yaban meyve ağaçlarıyla orman köylülerine, kışlık odundan sonra yeni bir ekmek kapısı açtı. Karadağ ormanlarının uzantısı olan Longoz ormanları sülün ve keklik üretiminin yanı sıra yaban otları ve bataklık araziye sahiptir.

İhlamur ve defnenin yanı sıra, şifalı kekik otu ve çok sayıda ağaç türünün bulunduğu Yeniköy'deki Karadağ ve Longoz ormanları, kucaklaştığı denizle birlikte büyüleyici bir atmosfer oluşturuyor.

Bir tarım kenti Karacabey, sahip olduğu ormanlık alanları açısından da oldukça zengin ilçelerimizden biridir. Toplam olarak 115 bin 713 hektar alanı kaplayan Karacabey' de, 32 bin 597 hektarlık orman alanı mevcuttur. İlçenin yüzde 28'ini kaplayan ormanlar, Karacabey ve Yeniköy Orman İşletme Şeflikleri olarak, Mustafakemalpaşa Orman İşletme Müdürlüğü'ne bağlıdır.

Meşe, kayın, gürgen, ıhlamur, kestane, dişbudak, kızılbaş, kavak sahil çamı, fıstık çamı ve kızılcam ağaçlarıyla kaplı ormanlarda yılda 30 bin metreküpden fazla orman üretimi yapılmaktadır.

**Longoz Ormanları**, diğer adıyla Subasar Ormanları genelde nehir yataklarının denize, ya da göle döküldüğü kısımda bulunur. Nehir suları denize-göle dökülmeden hemen önce sıfır rakıma indiğinde şişer ve geniş bir alan mevcut ise göl oluşturur. Bu göl zamanla nehrin taşıdığı alüvyonlarla dolar, önce zengin bir bitki örtüsü, ardından da gür ormanlar oluşturur. Zengin bitki örtüsü ve doğası her zaman çevreciler ve araştırmacıların ilgisini çekmiştir. Karacabey'deki Longoz ormanları da bu şekilde oluşmuş. Susurluk çayı Susurluk deltasından ilerleyip denize döküldüğü yerde şişip, sağında solunda iki adet göl oluşturmuştur. Sağındaki gölün adı Arapçiftliği, solundakinin ise Dalyan gölüdür. Longoz ormanları da Dalyan gölü kıyısında yarı bataklık bir alanda oluşmuştur. Civardaki çiftçiler büyükbaş hayvanlarını yaz kış bu burada doğal ortamda beslemekte, Organik Hayvancılık denilebilecek besicilik yapmaktadır. Buradan elde edilen hayvansal ürünler vatandaşlardan büyük rağbet görmektedir. Yaban atlarına, Endemik bitki ve hayvan türlerine ev sahipliği yapan ve eşsiz doğal güzelliklere sahip Karacabey Longoz Ormanları'nın Turizme açılması (Kuş Gözlem evi, yürüyüş ve spor parkurları) için Büyükşehir Belediyesi işbirliği ile proje çalışmalarına başlanmıştır.



### **KARACABEY OVAKORUSU AYI BARINAĞI :**

1994 yılında sokaklarda oynatılan ayıların toplatılması için başlatılan “Libearty- Türk Ayı Projesi” 1996 yılında Karacabey-Ovakorusu sahasında 4.5 ha.lık alanda ayılar koruma altına alınmıştır. Mevcut alana 5 hektar yeni arazi eklenerek büyütülmüş ve her geçen gün de büyütülmeye devam edilmektedir

Yurdun dört köşesinden getirilerek, Karacabey'deki barınaklarında özgürlüklerine kavuşan "oyuncu ayılar" ülke dışındaki hayvanları koruma derneklerinin desteğine sahiptir. Karacabey ve Bandırma yöresindeki kuruluşların da gıda yardımları gönderdiği ayı barınağı kendi alanında dünyada en iyi sonuç veren proje olarak gösterilmektedir.

Karacabey'e bağlı Yeniköy'de Dünya Hayvanları Koruma Derneği'nin desteğiyle oluşturulan doğal barınaklar, sokaklarda dolaştırılan, eziyet çektirilen aylara özgür bir dünya sunmaktadır. 1993 yılında hazırlanan rehabilitasyon projesi çerçevesinde doğal yaşama hazırlanan dansçı ayılar, yerli ve yabancı turistlerin yoğun ilgisini çekmektedir.

Merkezi İngiltere' de bulunan Dünya Hayvanları Koruma Derneği'nin (SPA) maddi desteği ve Orman Bakanlığı ile Uludağ Üniversitesi Veterinerlik Fakültesi'nin işbirliği sayesinde 'dansçı ayıları' korumak amacıyla Yeniköy'de doğal barınak kurulmuş ve tesise Belediyemizce de önemli oranda destek verilmektedir.

### **KARACABEY HARASI VE YARIŞ ATLARI**

Bursa Tekfuru Köse Mihail'in damadı, Orhan Bey'e verdiği düğün armağanı Orta Çiftlik(Hara), 13.yüzyıldan bu yana modern tarım ve hayvancılığın itici gücü olmuştur. Osmanlı Sarayı'nın et ve besin gereksinimini karşılayan Karacabey Harası, Cumhuriyet döneminde de, at, damızlık koyun, sığır ve tavuk yetiştiriciliğinin yanı sıra tohum ve tahıl üretimi ile de hem yöre hem ülke ekonomisinin adeta lokomotifini olmuştur. Bursa- İzmir karayolunun iki yanında uzanan, geniş otlakları, ünü yurtdışına taşan damızlık hayvan üretimi ve devletin önderliğinde itici gücünü gösterip Türkiye tarımına kan veren Karacabey Harası'nın geçmişi 13. yüzyıla uzanıyor.

Karacabey'e Cumhuriyet'ten önce adını veren Tekfur Mihail'in özel çiftliği olan ve Hara'nın çekirdek arazisini oluşturan Orta Çiftlik, Bursa'nın fethinden sonra düğün armağanı olmuştur. Bursa'yı ele geçiren Orhan Bey, Bursa Tekfuru Köse Mihail'in kızı Nilüfer Hatun ile evlenince bu çiftlikte kendisine hediye olarak verilince Orhan Bey de özel malı durumundaki “Orta Çiftlik'i “ (Hara) devlete bağlamıştır.

1. Murat zamanında Gerdeme, Sultan Mahmut döneminde Kayseri ve Kabağağaç, Sultan Abdülaziz döneminde Çörekli ve Harem Ağılı, Sultan Abdülhamit zamanında ise Gönü, Çeribaşı ve Melde çiftlikleri satın alınarak hara büyütülmüştür. 1928 yılında ise bu arazilere, Galip Paşa mirasçılarından kamulaştırma yapılarak 'Poyrazbahce Çiftliği' eklenmiştir.

Osmanlı İmparatorluğu döneminde 'Çiftlikat-ü Hümayun' (Padişah Çiftliği) olarak anılan hara, yüz yıllar boyunca Osmanlı Sarayı'nın et ve diğer hayvansal besin maddeleri gereksinimini karşılamıştır. Cumhuriyet'in kuruluşundan sonra bu dev çiftliğe 'Karacabey Harası' adı verilerek Tarım Bakanlığına bağlanmıştır.

İklim koşulları ve arazi yapısı bakımından çok uygun bir alana kurulan hara, 100 bin dönüm arazisi ile tarım ürünleri ve damızlık hayvan yetiştirilmesi açısından eşsiz bir zenginliğe sahiptir.

Osmanlıların ilk döneminde koyun üreticiliği göze çarparken imparatorluk döneminde ise binek atı yetiştiriciliği önem kazanmıştır. Buradan ordunun asırlarca at ihtiyacı karşılanmıştır. At yetiştirmedeki etkinlik, Cumhuriyet döneminde de sürdürülen harada, sığır ve koyun ırklarının ıslah çalışmaları sürdürülmüştür. Türk Silahlı Kuvvetleri bünyesindeki “Atlı Süvari Birlikleri” için Karacabey Harası başta gelen üretim merkezi özelliğini korumaktadır.



Harada yöremiz çiftçisinin ihtiyacı olan tohumculuk, tahıl, ürünleri ile bunların ıslah çalışmaları sön yıllarda daha da hız kazanmıştır. Ayrıca eski yıllardaki Kangal cinsi köpek yetiştirme özelliği yeniden ele alındı. Kangal köpekleri ile birlikte keklik palazı yetiştirilerek satışa sunulmaktadır. Haranın adı 1983 yılında Bakanlar Kurulu kararıyla “Karacabey Tarım İşletmesi” olarak değiştirilmiştir.

1998 yılında ise değerli işletmenin 7 bin dönümlük arazisi, 20 yıllığına Türkiye Jokey Kulübü'ne verilmiştir.



## 7- ULAŞIM

Karacabey konumu itibariyle, Antik Çağlar dahil, her zaman ticaret yollarının kesişme noktasında olmuştur. Nehir yoluyla deniz ulaşımı çok kolaylıkla yapılmaktadır. Antik Çağlarda kullanılan bu suyunun Bizans imparatorluğu devrinde Türkler tarafından da kullanıldığı içindir ki, Bizans imparatoru Aleksios Komnenos gölün giriş çıkışını kontrol altına alabilmek için Lopadion (Uluabat) kalesini yaptırmıştır.

Osmanlılar döneminde de Venedik ve Cenevizli tüccarların Marmara Denizi'nden nehir yoluyla Uluabat (Apoliyont) Gölü'ne geldiklerini, bazen de kışı gölde geçirdiklerini tarihten öğreniyoruz. Bu dönemde Apolyont tüccarları Bursa piyasasında önemli rol oynamakta idiler. Aynı yol son yıllara kadar Karacabeyli tüccarlar tarafından da kullanılmakta idi. Büyük ölçekli gemiler, Marmara Denizinden Boğaz yoluyla gelerek, eskiden köy olan ve XIX. yüzyılda köy statüsünden çıkarılarak çiftlik statüsüne dönüştürülen "İskele Köyünün" önünde durur ve "müruriye"lerini öderlerdi. Suyunun yanında Yıldırım Beyazıt devrinde, 1396 yılında, Bursa ile Karacabey'i bağlayan karayolu üzerinde, Uluabat' ın 5 km. doğusunda ve göl kenarında, gelip geçen yolcuların, kervanların konaklamaları için Kervansaray (İssız Han) yaptırılması bu yolun önemini anlatmaya yeterlidir.

Bugün Karacabey, Bursa - Çanakkale, Bursa - Balıkesir yolları üzerinde olduğundan ulaşımı gelişmiştir. Deniz yoluyla İstanbul'a uzaklığı Bandırma üzerinden iki buçuk saate, Mudanya Üzerinden 2 saate inmiştir.

Yapımı halen sürmekte olan İstanbul-İzmir Otobanı ile proje çalışmaları yürütülen Bandırma-Bursa tren yolunun programda olması ilçenin önemini daha da artıracaktır.

İlçenin belli merkezlere uzaklığı aşağıdaki gibidir.

Karacabey - Bursa 66 km.

Karacabey - Mustafakemalpaşa 20 km.

Karacabey - Mudanya 70 km.

Karacabey - Bandırma 41 km.

Karacabey - İstanbul 309 km.

Karacabey - Ankara 440 km.

Karacabey - İzmir 260 km

**8- İÇ YAPI DURUMU**

## 8.1 Organizasyon Yapısı

**KURUMSAL YAPI :**

| Niteliği                 | İşlevi                  | Sayısı                          |
|--------------------------|-------------------------|---------------------------------|
| Belediye Meclisi         | Karar Organı            | 26 Üye                          |
| Belediye Başkanı         | Karar ve yürütme organı | 1 Başkan                        |
| Belediye Encümeni        | Karar ve yürütme organı | 1 Başkan, 2 seçilmiş, 2 atanmış |
| Belediye Başkan Yrd.ları | Üst Organizasyon Yapısı | 3                               |
| Müdürlükler              | Organizasyon Yapısı     | 13                              |



**PERSONEL YAPISI :**

| NO            | BİRİM ADI                         | MEMUR     | SÖZLEŞMELİ | DAİMİ İŞÇİ | TAŞERON İŞÇİSİ | TOPLAM     |
|---------------|-----------------------------------|-----------|------------|------------|----------------|------------|
| 1             | YAZI İŞLERİ MÜDÜRLÜĞÜ             | 3         | 1          | 11         |                | 15         |
| 2             | İNS. KAY. VE EĞT. MÜDÜRLÜĞÜ       | 1         |            |            |                | 1          |
| 3             | MALİ HİZ. MÜDÜRLÜĞÜ               | 5         |            | 2          |                | 7          |
| 4             | FEN - İMAR VE ŞEH. MÜDÜRLÜĞÜ      | 10        | 3          | 1          |                | 14         |
| 5             | ZABITA MÜDÜRLÜĞÜ                  | 11        |            | 5          |                | 16         |
| 6             | HAL MÜDÜRLÜĞÜ                     | 1         |            |            |                | 1          |
| 7             | TEMİZLİK İŞLERİ MÜDÜRLÜĞÜ         | 1         |            | 1          |                | 2          |
| 8             | KÜLTÜR VE SOSYAL İŞLER MÜDÜRLÜĞÜ  | 1         |            |            |                | 1          |
| 9             | ÖZEL KALEM MÜDÜRLÜĞÜ/HUKUK İŞLERİ | 1         | 2          |            |                | 3          |
| 10            | SATIN ALMA BİRİMİ                 | 2         |            | 1          |                | 3          |
| 11            | EMLAK ŞEFLİĞİ                     | 2         |            | 3          |                | 5          |
| 12            | YÜZME HAVUZ İŞLETMESİ             | 1         |            |            |                | 1          |
| 13            | VETERİNER HİZMETLERİ              | 1         |            |            |                | 1          |
| 14            | DESTEK HİZMETLERİ MÜDÜRLÜĞÜ       | 6         |            | 1          |                | 7          |
| 15            | PARK VE BAHÇELER MÜDÜRLÜĞÜ        | 3         | 1          |            |                | 4          |
| 16            | BİLGİ İŞLEM BİRİMİ                | 1         |            |            |                | 1          |
| 17            | YENİKÖY KAMP AMİRLİĞİ             | 1         |            |            |                | 1          |
| 18            | MUHTELİF BİRİMLER                 |           |            |            | 329            | 329        |
| <b>TOPLAM</b> |                                   | <b>51</b> | <b>7</b>   | <b>25</b>  | <b>329</b>     | <b>412</b> |



## 8.2 Mali Yapı

| GELİR-GİDER TABLOSU                    |                    |                    |                    |                    |                    |
|--|--------------------|--------------------|--------------------|--------------------|--------------------|
| Giderler                               | 2009               | 2010               | 2011               | 2012               | 2013               |
| Personel Giderleri                     | 2708753.48         | 2419466.01         | 2550036.43         | 3220965.96         | 3987274.23         |
| Sosyal Güvenlik Kurumları Devlet Primi | 420204.26          | 489303.64          | 481952.86          | 553112.7           | 639667.57          |
| Mal ve Hizmet Alım Giderleri           | 11277951.26        | 13222013.29        | 15918738.72        | 19512242.25        | 20167588.96        |
| FAİZ GİDERLERİ                         | 232104.41          | 387452.5           | 560769.23          | 465019.57          | 335334.73          |
| Cari Transferler                       | 1379163.67         | 1341678.18         | 687758.68          | 655806.91          | 490886.15          |
| Sermaye Giderleri                      | 5129375.93         | 7572982.35         | 10304870.95        | 8932663.05         | 8443207.43         |
| <b>Giderler Toplamı</b>                | <b>21147553.01</b> | <b>25432895.97</b> | <b>30504126.87</b> | <b>33339810.44</b> | <b>34063959.07</b> |

| Gelirler                                    | 2009               | 2010               | 2011               | 2012               | 2013               |
|---|--------------------|--------------------|--------------------|--------------------|--------------------|
| VERGİ GELİRLERİ                             | 2852302.21         | 4561020.97         | 5508320.13         | 5889047.31         | 5929458.37         |
| TEŞEBBÜS VE MÜLKİYET GELİRLERİ              | 7753082.75         | 11559666.97        | 10441243.32        | 10867798.23        | 11620074.1         |
| ALINAN BAĞIŞ VE YARDIMLAR İLE ÖZEL GELİRLER | 100087             | 96078              | 71457              | 113146             | 71379.48           |
| DİĞER GELİRLER                              | 8516280.5          | 11290057.4         | 13009029.17        | 15094232.28        | 19349655.4         |
| SERMAYE GELİRLERİ                           | 231056.57          | 72000              | 355292             | 188279             | 173000             |
| <b>Gelirler Toplamı</b>                     | <b>19454818.03</b> | <b>27580833.34</b> | <b>29387352.62</b> | <b>32154514.82</b> | <b>37145580.35</b> |

\* (TL)

## 8.3 Teknolojik Yapı

|    |                         |    |
|----|-------------------------|----|
| 1  | LCD TV                  | 5  |
| 2  | Yazıcı                  | 12 |
| 3  | Tarayıcı                | 3  |
| 4  | Telsiz telefon          | 10 |
| 5  | El tipi telsiz mikrofon | 10 |
| 6  | Masa tipi mikrofon      | 3  |
| 7  | Yaka tipi mikrofon      | 3  |
| 8  | DVD Player              | 1  |
| 9  | DVD Kaydedici           | 1  |
| 10 | Amfili mikser           | 2  |
| 11 | MP3 player              | 1  |
| 12 | Masa üstü PC            | 52 |
| 13 | Dizüstü                 | 2  |



## 9- PAYDAŞ ANALİZİ

### 9.1 Paydaşlar

Stratejik planlama sürecinde mevcut durumun ortaya çıkartılması aşamasında görüş, öneri ve katkıların alınması amacı ile iç-dış paydaşlar ve stratejik paydaşlar belirlendi. Odak alan çalışmalarında oluşturulan paydaş ilişki matrisleri ile konusuna göre katılımlar sağlanarak etkin ve verimli toplantılar gerçekleştirilmeye çalışıldı.

**Paydaş**, kurumun hedeflerine ulaşmasında ve faaliyetlerinde ilgisi olan kişi veya kuruluşlar. Bir başka ifade ile paydaş, kurumu/kurumdan doğrudan veya dolaylı olarak, olumlu veya olumsuz yönde etkileyen/etkilenen kişi, grup veya kurumlardır.

•**İç Paydaşlar:** İç paydaşlar, belediyenin kendi kurumsal yapısı içerisindeki birimlerdir.

•**Dış Paydaşlar:** Bu grupta, kente hizmet eden Tedaş, Telekom, Tapu – Kadastro, Emniyet, Milli Eğitim, Sağlık Kuruluşları gibi kurum ve kuruluşlar ile sivil toplum örgütleri, meslek teşekkülleri gibi oluşumlar ile Büyük Şehir Belediyesi, UEDAŞ, Borsa, Ticaret ve Sanayi Odası ve Karacabey Ziraat Odası yer almaktadır.

•**Yararlanacaklar:** Bu grupta, belediye hizmetlerinden yararlanan vatandaşlar yer almaktadır. Fakat sadece ilçemizde ikamet edenlerle sınırlı olmayıp, ziyaret eden, çalışan ve ticaret yapan, eğlence, kültür ve bilgiyi ilçemizde arayan ve eğitim görenler de yararlanacaklar kapsamında düşünülmüştür.

**Stratejik Paydaş:** Belediyenin hizmet üretmesinde belediye ile işbirliği yapan ve belediye ile organik bağı olan kurum ve kuruluşlar stratejik paydaştır. Örneğin, belediye iştirakleri, şirketleri, vakıflar.

Paydaşların stratejik planlamaya katılımları için değişik yöntemler uygulanmış olup, yüz yüze görüşme, telefonla görüşme, toplantılar, yazışma ve benzer araçlarla paydaşların görüşlerine başvurulmuştur.



| Paydaş Grubu         | Paydaş Adı   | Faaliyet Sahası   |
|----------------------|--|---|
| İÇ<br>PAYDAŞLAR      | Özel Kalem Müdürlüğü   | Belediyenin Temsil ve ağırlama sorumluluğu. Belediye hizmetlerinin tanıtımı   |
|                      | Yazı İşleri Müdürlüğü  | İç hizmetlerle ilgili sorumluluğu<br>Alınan kararların yazılması ve duyurulması ile ilgili sorumluluğu                                    |
|                      | İnsan Kaynakları ve Eğitim Müdürlüğü                                 | Belediye Personelinden yüksek oranda faydalanılması.  |
|                      | Mali Hizmetler Müdürlüğü   | Belediye gelir ve giderleri konusundaki performansı   |
|                      | Zabıta Müdürlüğü   | Belde halkının huzur ve güveni ile ilgili sorumluluğu   |
|                      | Hal Müdürlüğü  | Sebze ve Meyvelerin sağlıklı satışı   |
|                      | Destek Hizmetleri Müdürlüğü  | Sahadaki çalışmalara malzeme ve ekipman sağlayarak katkıda bulunmak.  |
|                      | Park-Bahçeler Müdürlüğü  | Yeşil alanların artırılması ve bakım, onarımları ile ilgili sorumluluğu   |
|                      | Fen İşleri Müdürlüğü   | Yatırımlarla ilgili çalışmalar, İlçenin planlaması ile ilgili sorumluluğu<br>Araç ve tesisatların bakım ve onarımı ile ilgili sorumluluğu |
|                      | İmar ve Şehircilik Müdürlüğü   | Şehrin planlanması, geleceğe yönelik tasarım ve düşünceler.   |
|                      | Kültür ve Sosyal İşler Müdürlüğü                                     | Sosyal belediyecilik anlayışı ile yapılacak çalışmalar ve kültürümüzü tanıtıcı, yaşatıcı faaliyetler.                                     |
|                      | Hukuk İşleri Müdürlüğü   | Adli ve idari yargıda belediyenin işlerini takip ve temsil etme sorumluluğu.  |
|                      | Temizlik İşleri Müdürlüğü  | İlçenin temizliği ile ilgili sorumluluğu<br>Sağlıklı yaşam kalitesinin yükseltilmesi ile ilgili sorumluluğu                               |
|                      | Satın Alma Birimi  | Satın alma ve ihale süreçleri ile ilgili sorumluluğu  |
|                      | Basın halkla ilişkiler   | Belediye hizmetlerinin ve yöremizin tanıtımı ile ilgili sorumluluğu   |
|                      | Bilgi İşlem  | Yönetimde bilgi otomasyonunun sürdürülmesi sorumluluğu  |
|                      | Emlak Şefliği  | Belediye taşınmazları ve buna ilişkin işlevlerin yürütülmesi  |
| DIŞ<br>PAYDAŞLAR     | Telekom  | İlçenin haberleşme şebekesinin yapımı ile ilgili sorumluluğu  |
|                      | Tedaş, UEDAŞ   | İlçenin elektrik şebekesinin yapımı ile ilgili sorumluluğu  |
|                      | İl-İlçe Milli Eğitim Müd.  | İlçenin eğitim sorunları ile ilgili sorumluluğu   |
|                      | Kültür ve Dayanışma Dern.  | İlçe halkının kültürel ve sosyal dayanışmasına katkısı  |
|                      | Sanayi Odası, Ticaret Borsası, Ticaret ve Sanayi Odası, Ziraat Odası | İlçe ekonomisine etkisi   |
|                      | Sayıştay   | Harcamaların kontrolü ile ilgili sorumluluğu  |
|                      | Kamu İhale Kurumu  | İhale süreçlerinin değerlendirilmesi ile ilgili sorumluluğu   |
|                      | Muhtarlar  | Mahallesinin istek ve beklentileri ile ilgili sorumluluğu   |
|                      | Gençlik ve Spor İl Müd.  | Spor yapma imkanlarının genişletilmesi ile ilgili sorumluluğu   |
|                      | TSE Bölge Müdürlüğü  | Kalite standartlarının denetlenmesi ile ilgili sorumluluğu  |
|                      | Nüfus Vatandaşlık Müd.   | Vatandaşların nüfus müdürlüğü ile ilgili tüm sorunları  |
|                      | DİE Bölge Müdürlüğü  | İstatistik verilerin paylaşılması ile ilgili sorumluluğu  |
|                      | İlçe Emniyet Müdürlüğü   | İlçe halkının emniyetinin sağlanması ile ilgili sorumluluğu   |
|                      | STK'lar  | İlçenin gelişimine ilişkin etkisi   |
|                      | Sendikalar   | Çalışan haklarının korunması ve geliştirilmesi ile ilgili sorumluluğu   |
|                      | Siyasi Partiler  | Değişim ve gelişime etkisi  |
|                      | Medya  | Genel işleyişin paydaşlara duyurulmasına etkisi.  |
| Yükleniciler         | Faydaya dayalı kalitenin gelişimine etkisi                           |   |
| Sivil Savunma Müd.   | Afet hallerindeki sorumluluğu  |   |
| STRATEJİK<br>PAYDAŞ  | Kaymakamlık  | Merkezi idarenin kontrolü ve yatırımlara etkisi   |
| YARARLANA<br>CAKILAR | Çocuklar   | Belediyenin sorumlulukları ve çocukların beklentileri   |
|                      | Kadınlar/Erkekler  | Belediyenin sorumlulukları ve kadınlar ile erkeklerin beklentileri  |
|                      | Yaşlılar   | Belediyenin sorumlulukları ve yaşlıların beklentileri   |
|                      | Özürliüler   | Belediyenin sorumlulukları ve özürliülerin beklentileri   |
|                      | Kimsesizler  | Belediyenin sorumlulukları ve kimsesizlerin beklentileri  |

**10- SWOT ANALİZİ****GÜÇLÜ YÖNLER**

| S.NO | KONULAR   |
|------|---|
| 1    | Mevcut makine parkı ile gerekli yenileme çalışmalarının başlamış olması   |
| 2    | Özelleştirme hizmetine önem verilmesi   |
| 3    | Kent Konseyinin faaliyete geçmiş olması   |
| 6    | Belediye Personelinin yeterli sayıda olması   |
| 7    | Sosyal ve kültürel aktivitelere önem verilmesi ve bunların sürdürülmesi   |
| 8    | Hâlihazır haritaların tamamlanmış olması ve imar uygulama çalışmalarının sürdürülmesi   |
| 9    | Kaçak yapı ile etkin mücadele   |
| 10   | Kanalizasyon ve yağmur suyu şebekesinin büyük oranda tamamlanmış olması   |
| 11   | Bilgisayar ağı ve donanımının yeterli olması  |
| 14   | Temizlik İşlerinin düzenli şekilde yapılması  |
| 15   | Kent Bilgi Sistemi çalışmalarının devam etmesi  |
| 16   | Personellerimizin meslek içi eğitiminin devam etmesi  |
| 17   | Belediye - vatandaş ilişkilerine önem verilmesi ve sorunlara hızlı bir şekilde çözüm aranması   |
| 20   | Belediye çalışanlarının ücret ve maaşlarının zamanında ödenmesi   |
| 21   | Dinamik, özverili belediye kadrosunun oluşması yönünde etkin tedbirlerin sürdürülmesi   |
| 22   | İçme suyunun sağlıklı bir şekilde sağlanması  |
| 23   | Sosyal yardımlar ile dayanışmaya önem verilmesi   |
| 24   | Belediye Yönetiminde; Tutarlı ve Güçlü bir Yönetişim Felsefesinin hakim olması. (Modern Yönetim anlayışı, ekip uyumu, Yeni Belediye Başkanı ve Yeni Meclis üyelerinin sorunlara bakış açısı vb. Etkenler) |
| 25   | Hukuk Müdürlüğü'nün 2014 yılından itibaren oluşturulması.   |
| 26   | Bölgemizin jeopolitik konumu  |
| 27   | Kurumumuzun sağlam mali yapısı  |
| 28   | Tarıma dayalı sanayinin gelişmiş olması   |
| 29   | Bölgemizde sanayi yatırımlarının gelişmekte olması  |
| 30   | Geniş ve verimli tarım arazilerinin olması nedeniyle üretime dayalı sanayide darboğaz yaşanmaması   |
| 31   | Türkiye'nin en büyük 500 firması arasında Karacabey'de üretim yapan 10'dan fazla firma bulunması  |

**ZAYIF YÖNLER**

| S.NO | KONUSU  |
|------|---|
| 1    | Otopark ve trafik sorununun oluşu   |
| 2    | İçme suyu şebeke hattının bazı bölgelerde eski olması                                   |
| 3    | Mevcut otoparkın ihtiyaçlara cevap vermemesi  |
| 4    | Şehrin tanıtımının iyi yapılamaması   |
| 5    | Türkiye çapında Karacabey Lobisinin şimdiye kadar yetersiz kalması ve oluşturulamaması. |
| 6    | Yeni Büyükşehir Yasası ile birlikte 64 Kırsal Mahallenin Hizmet bekliyor olması         |
| 7    | E-Belediyecilik Hizmetinin Zayıf olması   |
| 8    | Katı atık ayrıştırma tesisinin olmaması   |
| 9    | Belediyemize ait Kadın sığınma ve huzur evinin olmaması                                 |
| 10   | Belediye Hizmet binasının yetersizliği  |
| 11   | İlçe sosyal hayatını olumsuz etkileyen işletmelerin şehir içinde olması                 |

**FIRSATLAR**

| S.NO | KONULAR  |
|------|--|
| 1    | Karayolu ulaşım ağı ile limanlara yakınlığı  |
| 2    | İstanbul-Bursa-İzmir Otobanının geçecek olması   |
| 2    | İlçemizin doğalgaz projesinin tamamlanmış olması   |
| 3    | Üniversitenin KMYO olması  |
| 4    | Tarihi, kültürel ve tabiat zenginliklerinin olması (İlçemiz ve Yeniköy)                          |
| 5    | Tarım ve hayvancılık faaliyetleri ile buna bağlı sanayi potansiyelinin yüksek olması             |
| 8    | Şehrimizde imar planlarının yapılmış olması  |
| 16   | Şehrimizin ülke düzeyinde tarımsal ürün ve tesislerin olması (Tarım Ürünleri, Karacabey Harası.) |
| 17   | 5393 sayılı yeni Belediye Kanununun verdiği yetki ve sorumluluklar                               |
| 18   | Gölecik Barajının ihale-yapım çalışmalarının devam ediyor olması                                 |
| 19   | Büyükşehir yasasının getirdiği avantajlar  |
| 20   | Yeni hizmete girecek 150 yataklı Devlet hastanesi  |
| 21   | Okuma yazma oranının %95'lerde olması  |
| 23   | Okullaşma oranının yeterli olması  |
| 24   | Şu ana kadar değerlendirilmemiş Turizme uygun sahalar ve gerekli potansiyelin mevcut olması      |
| 25   | Güvenli bir şehir olmamız  |
| 26   | Yaygınlaşmış Okul öncesi eğitim  |
| 27   | Tarımsal Üretimdeki ve Tarımsal Sanayideki gelişmişlik İlk 5 İlçe arasında yer alması            |
| 28   | Salça üretiminin % 85 Karacabey'deki fabrikalardan yapılması                                     |
| 29   | Taşımacılık sektörünün güçlü olması  |
| 30   | Çeşitli Kurumların hibe ve Kredi Projelerine başvurma olanağı                                    |
| 31   | İlçemizde ekonomik çeşitliliğinin çok olması   |

**TEHDİTLER**

| S.NO | KONULAR   |
|------|---|
| 1    | Birinci derecede deprem bölgesinde olmamız.   |
| 2    | İçme suyu şebekesinin eski olması   |
| 3    | İlçemizin tanıtımının yetersiz olması.  |
| 4    | Büyükşehir Belediye Kanunu ile belediye yönetimine getirilen ek yükümlülükler   |
| 5    | Otopark yapılacak yerlerin az olması  |
| 6    | Teknoloji ve Makineleşme sonucunda istihdamın giderek azalması  |
| 7    | Sosyal yaşam alanlarının az olması  |
| 8    | Gelir grubu yüksek kesimin ikametlerinin Bursa'da olması  |
| 9    | Organize sanayi bölgesi mutlaka kurulmalı AB uyum yasaları gereği Organize Sanayi Bölgesinde üretilmeyen ürünlerin ve firmaların ihracat yapmaları mümkün olmayabilir |
| 10   | Yeniköy Yolunun Yetersiz kalması  |
| 11   | Kültür Merkezlerin azlığı   |
| 12   | Güneydoğudan alınan göç yaz aylarında 5000 kişiye ulaşıyor buna İlave Olarak Suriyeli 1000 Kişi Halen Karacabey'de olması bunların toplumsal hayata uyum sorunları    |
| 13   | Büyükşehir yasaının getirdiği önemli değişiklikler ile mahalle olan Köylerin geniş bir coğrafyaya yayılmış olması   |
| 14   | Kurum temsilciliklerinden önemli bazılarının Karacabey'de Bulunmayışı   |
| 15   | Belediye Personelinin yeni yasaya uyum sorunu   |
| 16   | Otopark, yeşil alan ve sosyal donatıların olmadığı yapılaşma  |



## 11- MİSYON• VİZYON ve İLKELER

### 11.1- MİSYON

KARACABEY belediyesinin misyonu, kentsel gelişim seviyesini ve halkın yaşam kalitesini sürekli artırmak.

Kamu yönetimleri, toplumun ortak ihtiyaçlarını karşılamak amacıyla örgütlenen, toplumun kaynaklarını kullanarak hizmet üreten kurumlardır. Belediyeler de kamu yönetiminin yerel alanda örgütlenmesidir. Dolayısıyla belediyelerin varlık sebebi ilçe halkına hizmet sunmaktır.

Belediye kanununda da bu şekilde tarif edildiği gibi ilçe halkına sunulacak hizmetler aynı zamanda kentsel gelişimi de kapsamaktadır. Kentin gelişimini sağlıklı sürdüremeyen kentlerde kent halkının ihtiyaçlarının karşılanması da mümkün değildir. Belediyeler kentin gelişimini ve kent halkının yerel nitelikli ihtiyaçlarını karşılamakla görevlidirler.

#### **KARACABEY BELEDİYESİ MİSYONU ;**

**Karacabey'in kentsel gelişim seviyesini ve halkın yaşam kalitesini sürekli artırmak, daha yaşanabilir daha konforlu ve gelişmiş bir Karacabey oluşturmak temel hedefimizdir."**

### ❖ 11.2-VİZYON

#### **Öncü ve Örnek Belediye olmak.**

Karacabey Belediyesi, belediye hizmetlerinin üretim ve sunumunda kalite, etkinlik, verimlilik, sürekli gelişim ve katılımcı bir yaklaşımla öncü ve örnek hizmetler sunan bir belediye olmayı kendisine vizyon olarak belirlemiştir. Bu sayede kent yönetiminde ortaya koyduğu açılımlar ve performansla diğer belediyelere de örnek olmayı amaçlamaktadır.

Bu amaca ulaşabilmek için;

Yüksek nitelikli insanların çalıştığı, çalışanları ortak değer ve amaçlar etrafında kenetlenmiş, kabul edilebilir ve sürekli iyileştirme sağlayan teknolojik altyapıyı etkin ve verimli kullanan öncü ve örnek bir belediye olmak,

—Şeffaf, katılımcı, verimli, sosyal sorumluluk sahibi, adil bir belediye yönetimi sergilemek,

—Halkının fiziki, sosyal, kültürel, çevresel, ekonomik kalkınmasını sağlamış çağdaş bir belediye yaratmak,

—Geçmişten gelen tarihi ve kültürel mirasımızı geleceğe taşıyabilen ve geçmişine sahip çıkarak saygın bir belediye imajı temin etmek,

-Turizm potansiyelini sosyolojik, kültürel ve ekonomik bir yapıya taşıyarak cazip bir belediye oluşturmak için çabalarımız yoğun bir şekilde devam edecektir.

### 11.3-İLKELERİMİZ

- Karar alma, uygulama ve hizmetlerde şeffaflık, tarafsızlık ve hukuka uygunluk,
- Hizmetlerin temin ve sunumunda yerindelik ve ihtiyaca uygunluk prensibinden hareketle etkinlik,
- Nitelikli, üretken ve rasyonel yöntemlerle verimlilik,
-



- Temel insan hak ve özgürlükleri çerçevesinde sosyal belediyecilik,
- Yerel demokrasiyi güçlendiren vatandaş –STK- belediye - çalışanlarının işbirliği ile katılımçılık yaratarak hizmetlerde vatandaş kalitesi ve memnuniyetini sağlamak başlıca ilkemiz olacaktır,
- Kent ve kentli kültürü içinde sürdürülebilir kalkınma sağlamak,
- Sosyal davranış bilincini geliştirmek amacıyla eğitim çalışmalarına öncelik vermek,
- Diğer kurum ve kuruluşlar ile sivil toplum kuruluşları arasında koordinasyonu sağlayarak halka daha fazla hizmet sunmak temel görevlerimiz arasında olacaktır.

#### **Açıklama :**

Karacabey Belediyesi kentin gelişimini ve kent halkının yaşam seviyesini artırmak, öncü ve örnek bir Belediye olabilmek için “yeni kamu yönetimi” anlayışı çerçevesinde temel ilke ve prensiplerini belirlemiştir. Bu hedefe ulaşmak için her türlü gayret ve kararlılıkla hep birlikte çalışacağız.

Bu ilkeler, Belediyemizin karar ve uygulamalarında bir yandan sınırlayıcı olurken, diğer yandan da halkımıza yol gösterici olacaktır.

**12- ODAK ALANLAR**

|               |  |
|---------------|--|
| Odak Alan 1:  | Kurumsal Yapının Geliştirilmesi            |
| Odak Alan 2:  | Mali Yapının Güçlendirilmesi               |
| Odak Alan 3:  | Tarihi Ve Doğal Mirasın Korunması          |
| Odak Alan 4:  | Denetim ve Kontrol Faaliyetleri            |
| Odak Alan 5:  | Kültürel , Sanatsal ve Sportif Faaliyetler |
| Odak Alan 6:  | Sağlık ve Sosyal Hizmetler                 |
| Odak Alan 7:  | Ulaşım ve Trafik Hizmetleri                |
| Odak Alan 8:  | Yeşil Alan ve Rekreasyon                   |
| Odak Alan 9:  | İmar Ve Planlama                           |
| Odak Alan 10: | Çevre Sağlığı Hizmetleri                   |
| Odak Alan 11: | Bilgi Toplumu                              |

### Odak Alan 1: Kurumsal Yapının Geliştirilmesi

**Stratejik Amaç 1.1: Etkin, verimli ve kaliteli hizmet üretimi için kurumsal yapının geliştirilmesi.**

**Gerekçe:**

**Kurumdaki personel memnuniyetini ve motivasyonu arttırmak, katılımcı bir yönetim anlayışını sağlayarak organizasyon yapısını geliştirmek.**

|                       |   |
|-----------------------|---|
| Stratejik Hedef1.1.1  | Organizasyon yapısını gözden geçirmek,  |
| Stratejik Hedef1.1.2  | Kurum çalışanlarına yönelik kanun, yönetmelik ve genelgeler çerçevesinde hizmetler sunmak ve personel masrafları,   |
| Stratejik Hedef1.1.3  | Kurum çalışanlarına yönelik sosyal etkinlikler düzenlemek,  |
| Stratejik Hedef1.1.4  | Park-bahçe rekreasyon hizmetleri,   |
| Stratejik Hedef1.1.5  | Karacabey Belediye personelinin ulaşılacağı kurum içi bilgilerin paylaşılacağı ortam hazırlamak,  |
| Stratejik Hedef 1.1.6 | 2015-2019 Yılları arasında Belediye ile ilgili davaların takibini yapmak,   |
| Stratejik Hedef1.1.7  | 2015- 2019 yılları arasında Kalite yönetim sistemi çalışmalarını sürdürmek ve iyileştirmek,   |
| Stratejik Hedef1.1.8  | İç kontrol eylem planını hazırlamak, uygulamak ve denetimini yapmak,  |
| Stratejik Hedef 1.1.9 | Birimlerin mevcut mevzuata uygun olarak iş ve işlemlerini yürütüp yürütmediğini teftiş etmek,   |
| Stratejik Hedef1.1.10 | Kurum çalışanlarının motivasyonunu artırmak amacıyla anketler yapmak,   |
| Stratejik Hedef1.1.11 | Katılımcı yönetim mekanizmalarını geliştirmek,  |
| Stratejik Hedef1.1.12 | Meclis çalışmalarının içeriğine şeffaf bir yönetim anlayışıyla halkın, ilgili kurum/kuruluşlarının erişimini sağlamak,  |
| Stratejik Hedef1.1.13 | Vatandaşın şikayet, öneri ve katkılarının fax, telefon, mail ve dilekçe ile alınıp ilgili birimlere ulaştırmak, 48 saat içerisinde geri dönüş yapmak, memnuniyetinin düzeylerini takip etmek, |
| Stratejik Hedef1.1.14 | Hizmet masalarının oluşturulması ve hizmetlerin sürdürülmesi,   |
| Stratejik Hedef1.1.15 | Mahalle sorunlarının yerinde tespiti için anket ekiplerinin oluşturulması.  |



**Stratejik Amaç 1.2:** Çalışanlarımızın ve hemşerilerimizin eğitim seviyesinin yükseltilerek, kurumsal hizmetlere etkinlik / verimlilik kazandırılması.

**Gerekçe :**

İnsan Kaynakları Yönetimi felsefesi doğrultusunda eğitim çalışmalarını geliştirerek uygulamak, çalışanlarımızı eğitmek, hemşerilerimizin bilinçlendirilmesi için ihtiyaç duyulan eğitimleri gerçekleştirmek.

|                      |   |
|----------------------|---|
| Stratejik Hedef1.2.1 | Kurum çalışanlarına (İç Müşteriye) Yönelik Eğitim Vermek. |
| Stratejik Hedef1.2.2 | Hemşerilerimize (Dış Müşteri) Yönelik Eğitim Vermek.      |

**Stratejik Amaç 1.3:** Karacabey Belediyesi bünyesinde etkili ve verimli basın yayın faaliyetlerinin yürütülmesi.

**Gerekçe:**

Karacabey Belediyesi'nin gerçekleştirdiği çalışmalardan kamuoyunu haberdar etmek ve belediye-vatandaş arasında etkili iletişimin yürütülmesini sağlamak.

|                      |  |
|----------------------|--|
| Stratejik Hedef1.3.1 | Karacabey Belediyesi tarafından gerçekleştirilen yatırım ve faaliyetlerin haberlerini yapmak, yazılı ve görsel basında haber çıkarılmasını sağlamak, çıkan tüm haberlerin ilgili birimlere ulaştırılmasını sağlamak. |
| Stratejik Hedef1.3.2 | Karacabey Belediyesi etkinliklerini ve Karacabey'i tanıtıcı materyaller hazırlamak, basımını gerçekleştirmek, yayınlamak ve dağıtımını sağlamak.   |

**Stratejik Amaç 1.4:** Belediye Hizmetlerinin geliştirilmesi için uygun hizmet binalarının oluşturulması.

**Gerekçe:**

Sağlıklı çalışma alanları oluşturularak daha iyi ve kaliteli hizmet sunulması.

|                      |   |
|----------------------|---|
| Stratejik Hedef1.4.1 | Fiziksel yapıyı güçlendirmek.                               |
| Stratejik Hedef1.4.2 | Fiziksel yapının geliştirilmesi için hizmet binaları yapmak |

## Odak Alan 2: Mali Yapının Güçlendirilmesi

**Stratejik Amaç 2.1 :** 2019 yılı sonuna kadar Belediyemizin kanunlarla belirlenmiş olan Vergi-resim ve harçlarının toplanması için Belediye sınırları içerisinde kayıt yapılmamış hiçbir mükellef bırakmamak, tahsilatı en hızlı seviyeye çıkarıp, mükelleflerin en kolay şekilde ödeme yapmalarını sağlamak.

### Gerekçe:

5018 sayılı Kamu Mali Yönetimi ve Kontrol Kanununa göre; kamu kaynaklarının etkin ve verimli bir şekilde toplanması ve kullanılması yönetimlerin sorumluluğu altında olduğundan, Belediye gelirlerini arttırarak, halka yatırım ve hizmet olarak geri dönüşünü sağlamak.

|                       |  |
|-----------------------|--|
| Stratejik Hedef 2.1.1 | İlan reklam panoları ile ilgili başvuruları incelemek, geliri arttırmak, |
| Stratejik Hedef 2.1.2 | Mevcut belediye gelirlerinin en az %90 oranında tahsilâtını yapmak.      |

**Stratejik Amaç 2.2:** Belediyeye yeni kaynakların sağlanması mevcut kaynakların tasarruflu kullanılması Mülkiyeti Belediyemize ait gayrimenkullerin etkin ve verimli bir şekilde değerlendirilmesi mümkün olan en yüksek mali ve sosyal faydanın sağlanması.

### Gerekçe:

İlgili kanun ve yönetmelikler başvuru yasal dayanaklardır.

|                      |  |
|----------------------|--|
| Stratejik Hedef2.2.1 | Gelir getirici kaynaklar bulmak  |
| Stratejik Hedef2.2.2 | Belediye mülklerinden en yüksek faydayı sağlamak için 2015 - 2019 yılları arasında elde edilecek gayrimenkul gelirlerini %10 arttırmak,                                    |
| Stratejik Hedef2.2.3 | Karacabey Belediyesine bağlı birimlere ait araç ve iş makinelerinin bakım ve revizyonu işlemlerini yürütmek,   |
| Stratejik Hedef2.2.4 | Belediyemiz personelinin hizmet aracı ve servis araçlarını kiralamak. Tasarruflu kullanılmasını sağlamak,  |
| Stratejik Hedef2.2.5 | Birimlerin taşınır mal ve dayanıklı taşınırların stoklardan temin etmek birimlerin akaryakıt ve madeni yağ ikmallerini yaparak tasarruflu şekilde kullanılmasını sağlamak, |
| Stratejik Hedef2.2.6 | Birimlerin satın alma taleplerini koordine etmek, gerçekleştirilen ihaleleri sonuçlandırarak mal / yapım veya hizmetin satın almasını sağlamak.                            |

**Stratejik Amaç 2.3:** Belediye kaynaklarının verimli kullanımını sağlamak, kaynakları önceliklerine göre tahsis etmek üzere performans planına uygun bütçeleme yapmak ve yıl sonu kesin hesap ile yönetim dönemi hesaplarını oluşturmak.

### Gerekçe:



5393 sayılı Belediye Kanunu ve Mahalli İdareler Bütçe ve Muhasebe Yönetmeliği hükümlerinin uygulanması.

|                      |   |
|----------------------|---|
| Stratejik Hedef2.3.1 | Bütçenin gerçekleşme oranının 2019 yılı sonuna kadar her yıl en az %80 ve üzerinde gerçekleşmesini sağlamak.  |
| Stratejik Hedef2.3.2 | Yıl içerisinde ödeneklerin denetimini yaparak stratejik plan, performans planı ile örtüşmeyen harcama kalemleri ile ödenek üstü harcamaların yapılmasını önlemek. |
| Stratejik Hedef2.3.3 | Yıl içinde muhasebe hesaplarının kontrolünün yapılarak yılsonu kesin hesabın ve yönetim dönemi hesabının çıkarılmasını ve Sayıştay'a gönderilmesini sağlamak.     |

**Stratejik Amaç 2.4:** Denk ve gerçekleşme yüzdesi büyük bütçe politikası uygulayarak, tüm harcama belgelerini muhasebeleştirmek, iç dış borç takibini yaparak, yatırımları izlemek.

**Gerekçe:**

Mevzuata uygun hızlı ve etkili bir şekilde işleyen harcama yönetim sistemi kurmak, izlenebilirliğini sağlamak.

|                       |  |
|-----------------------|--|
| Stratejik Hedef 2.4.1 | Tüm ödemeleri yasal süresi içinde gerçekleştirmek ve ödeme evraklarını arşivlemek,                                   |
| Stratejik Hedef 2.4.2 | Karacabey Belediyesinde görev yapan tüm personelin maaş, ikramiye Tahakkuk işlemlerini zamanında ve eksiksiz yapmak, |
| Stratejik Hedef 2.4.3 | İç ve dış borçlanma planını oluşturmak,  |
| Stratejik Hedef 2.4.4 | 2015-2019 yılları arasında yatırımların izlenmesi ve raporlanmasını yapmak,  |
| Stratejik Hedef 2.4.5 | Stratejik planı hazırlamak ve raporlamasını yapmak,  |
| Stratejik Hedef 2.4.6 | Performans programını hazırlamak ve raporlamasını yapmak,  |
| Stratejik Hedef 2.4.7 | Faaliyet raporunu hazırlamak.  |

### Odak Alan 3: Tarihi Ve Doğal Mirasın Korunması

**Stratejik Amaç 3.1:** Karacabey'in tarihsel kimliğinin bilinilirliğini arttırmak, kentin sahip olduğu tarihi ve kültürel mirası çağdaş yaşamla buluşturularak gelecek kuşaklara aktarılmasını sağlamak.

#### Gerekçe:

Karacabey, tarihin her döneminde gerek coğrafi konumu ve sosyal yaşam tarzı, gerekse ülke ekonomisindeki etkinliğinden dolayı sürekli ilgi odağı olmuş eşsiz bir kenttir. Belediye olarak, kentin sahip olduğu tarihi ve kültürel mirasın korunması ve yaşatılması için projeler üretmektedir.

|                        |  |
|------------------------|--|
| Stratejik Hedef 3.1.1  | Tarihi eserler ve doğal değerlerin envanterini çıkarmak,                             |
| Stratejik Hedef 3.1.2  | Tarihi miras bilgi sisteminin kurulmasını sağlamak,                                  |
| Stratejik Hedef 3.1.3  | Tarihi değerlerin yaşatılması amacıyla projeler hazırlamak,                          |
| Stratejik Hedef 3.1.4  | İmaret Camiinin Çevresinin restorasyonu,   |
| Stratejik Hedef 3.1.5  | Kümbetli Camii Çevre düzenlemesi,  |
| Stratejik Hedef 3.1.6  | Uluabatlı Hasan Meydanının yeniden düzenlenip kent vizyonuna uygun hale getirilmesi, |
| Stratejik Hedef 3.1.7  | Uluabatlı Hasan heykelinin yeniden tasarlanması ve çevre düzenlenmesi,               |
| Stratejik Hedef 3.1.8  | Uluabatlı Hasan Törenlerinin Ülke Gündemine taşınması,                               |
| Stratejik Hedef 3.1.9  | Uluabat Mahallesi Külliye Projesi,   |
| Stratejik Hedef 3.1.10 | Longoz Ormanlarının Turizme Kazandırılması,  |
| Stratejik Hedef 3.1.11 | Kırsal Turizmin Değerlendirilmesi,   |
| Stratejik Hedef 3.1.12 | Bayramdere-Yeniköy Deniz Turizminin canlandırılması.                                 |



#### Odak Alan 4: Denetim ve Kontrol Faaliyetleri

**Stratejik Amaç 4.1:** Yasa ve yönetmelikler çerçevesinde halkımızın esenlik, huzur, sağlık ve düzenini temin eden, dünya standartlarında hizmet veren, çözüm üreten, çevre bilincini oluşturmayı ve geliştirmeyi hedefleyen etkin ve verimli bir denetim ağı oluşturmak.

#### Gerekçe :

Karacabey'in esenlik, sağlık ve düzeninin korunmasını sağlamak, vatandaşlarımızın şikâyetlerine çözümler üretmek, çevre bilincini oluşturarak şikâyetleri en aza indirmek için denetim ve kontroller yapmaktır.

|                      |   |
|----------------------|---|
| Stratejik Hedef4.1.1 | Belediyemiz sınırları içerisinde düzeni, halkımızın huzurunu ve sağlığını sağlayıp korumak amacıyla kanun, tüzük ve yönetmeliklerde, belediye zabıtasına verilen denetim ve kontrol görevlerini etkin ve etkili bir şekilde yerine getirmek için materyaller alınması,                                  |
| Stratejik Hedef4.1.2 | Kanun, tüzük ve yönetmeliklerle belediyelere verilen görev, yetki ve sorumluluklar çerçevesinde; Karacabey Belediyesi sınırları ve mücavir alanlar içerisinde toplu taşıma, trafik ve ulaşım ile ilgili görevlerin yasalara uygun, zamanında, verimli, düzenli ve eksiksiz olarak yapılmasını sağlamak, |
| Stratejik Hedef4.1.3 | Kanun, tüzük ve yönetmeliklerle belediyelere verilen görev, yetki ve sorumluluklar çerçevesinde; Karacabey Belediyesi sınırları içerisinde faaliyet gösteren işyerlerini teknik yönden denetim ve kontrollerini etkin ve verimli bir şekilde yerine getirmek,   |
| Stratejik Hedef4.1.4 | Denetimle birlikte çevre bilincinin gelişmesini sağlamak,   |
| Stratejik Hedef4.1.5 | İlgili Diğer Kurum ve Kuruluşlarla işbirliği.   |

**Odak Alan 5: Kültürel, Sanatsal ve Sportif Faaliyetler**

**Stratejik Amaç 5.1:**Kentimizin kültür, sanat, spor ve turizm alanındaki gelişimine katkıda bulunulması ve cazibe merkezi haline gelmesinin sağlanması.

**Gerekçe:**

Kentimizin, dünya standartlarında yaşanabilir bir ortama kavuşabilmesi için, kentlilerin birikimlerini ortaya koyabilecekleri kültür, sanat ve turizm alanlarında ihtiyaç duyulan etkinlikleri gerçekleştirmek.

|                       |  |
|-----------------------|--|
| Stratejik Hedef5.1.1  | İhtiyaç duyulan yeni kültür tesislerin hizmete açılmasını sağlamak,  |
| Stratejik Hedef5.1.2  | Karacabey Kent Müzesinin yapılması,  |
| Stratejik Hedef5.1.3  | Uluslar arası Leylek Festivaline ev sahipliği yapılması,   |
| Stratejik Hedef5.1.4  | İlçe kütüphanesine işlerlik kazandırılması,  |
| Stratejik Hedef5.1.5  | Yöresel ürünlerin tanıtım ve satışının teşvik edilmesi,  |
| Stratejik Hedef5.1.6  | Domates ve Karpuz Festivali,   |
| Stratejik Hedef5.1.7  | Yarış Mahallesiindeki Çilek Festivalinin ülke gündemine taşınması,   |
| Stratejik Hedef5.1.8  | Kırsal Mahallelere 15 Adet Basketbol ve Voleybol sahalarının yapılması,  |
| Stratejik Hedef5.1.9  | 1 Adet Yeni Kapalı Spor Salonu yapılması,  |
| Stratejik Hedef5.1.10 | 3 adet halı saha yapılması,  |
| Stratejik Hedef5.1.11 | Amatör spor kulüplerine malzeme ve ulaşım aracı sağlanması,  |
| Stratejik Hedef5.1.12 | Ramazan Etkinlikleri düzenlemek,   |
| Stratejik Hedef5.1.13 | Yıl boyunca şehrimizi tanıtıcı sanatsal faaliyetler yapmak Kurtuluş Şenlikleri konser sergi vb.,                   |
| Stratejik Hedef5.1.14 | Karacabey Tarım Fuarının periyodik olarak her yıl belediyemiz tarafından düzenlenmesi ve ülke gündemine taşınması, |
| Stratejik Hedef5.1.15 | Kentlilik bilicinin oluşturulması amacıyla Kent Konseyinin desteklenmesi,  |
| Stratejik Hedef5.1.16 | Devlet Hastanesi B Blok Bina ve Bahçesinin uygun amaçlar için Düzenlenmesi (Sosyal ve Kültürel Tesisler),          |
| Stratejik Hedef5.1.17 | Dayı Karacabey'i Anma Şenlikleri'nin Ülke Gündemine taşınması.   |

**Odak Alan 6: Sağlık ve Sosyal Hizmetler****Stratejik Amaç 6.1:** Sağlık ve Sosyal Hizmet Çalışmalarının Kapasitesinin Arttırılması.**Gerekçe :** Karacabey ilçe halkının ihtiyaç duyduğu hizmetleri yapma, özellikle dezavantajlı vatandaşlarımıza yönelik hizmet kalitesini arttırmak.

|                        |   |
|------------------------|---|
| Stratejik Hedef6.1.1   | Veteriner Hizmetleri Vermek ve Verilen Hizmetleri Geliştirmek,  |
| Stratejik Hedef6.1.2   | 2015-2019 yılları arasında Yoksullukla Mücadelede Desteği Sağlamak,   |
| Stratejik Hedef6.1.3   | İhtiyaç sahiplerine gıda desteği vermek,  |
| Stratejik Hedef6.1.4   | Yaşlı Bakım evi yapılması,  |
| Stratejik Hedef6.1.5   | Aşevi yapılması,  |
| Stratejik Hedef6.1.6   | Kadın sığınma evi yapılması,  |
| Stratejik Hedef6.1.7   | Eğitim seti desteği vermek,   |
| Stratejik Hedef6.1.8   | Engelli bakım merkezi,  |
| Stratejik Hedef6.1.9   | Şehir hamamı,   |
| Stratejik Hedef 6.1.10 | İhtiyaç Sahibi Vatandaşlara Kış Ayları Boyunca Barınma Hizmeti Vermek,  |
| Stratejik Hedef 6.1.11 | İlgili kurumlarla işbirliği yapmak,   |
| Stratejik Hedef 6.1.12 | Karpuz hasadı için ilçemizde, Mevsimlik olarak ikamet eden Karpuz işçilerinin barınma ihtiyaçlarının giderilmesi. |

**Odak Alan 7: Ulaşım ve Trafik Hizmetleri**

**Stratejik Amaç 7.1:** Kentimizin en önemli sorunu olan ulaşım ve trafikte, ulaşım aksları arasında koordinasyonu sağlayarak modern, hızlı ve ucuz ulaşım hizmeti sunmak.

**Gerekçe:**

Kent içinde ulaşılabilirliği ve parklaşmayı rahatlatmak.

|                           |   |
|---------------------------|---|
| Stratejik Hedef<br>7.1.1  | Karacabey Ulaşım Master planının yapılması,   |
| Stratejik Hedef<br>7.1.2  | Hükümet Konağı arkası otoparkın yenilenmesi,  |
| Stratejik Hedef<br>7.1.3  | Uygun alanlarda ve arsalarda otopark hizmeti verilmesi,                                       |
| Stratejik Hedef<br>7.1.4  | Otogarın rehabilitasyonu (Büyükşehir belediyesi işbirliği ile),                               |
| Stratejik Hedef<br>7.1.5  | Şehir içinde uygun olan 2 yere katlı otopark yapılması (Büyükşehir belediyesi işbirliği ile), |
| Stratejik Hedef<br>7.1.6  | Kırsal Mahalle (Köy) Yollarının, Tarla Yollarının bakım ve onarımı,                           |
| Stratejik Hedef<br>7.1.7  | Heykeldeki yaya trafiğinin düzenlenmesi,  |
| Stratejik Hedef<br>7.1.8  | Toki konutları ile ilkokul arasına üst geçit yapılması,                                       |
| Stratejik Hedef<br>7.1.9  | Kamyon Garajı ve hal için Bursa yolunda yeni yer yapılması,                                   |
| Stratejik Hedef<br>7.1.10 | Kademenin otobanla entegre edilerek tesisleştirilmesi,  |
| Stratejik Hedef<br>7.1.11 | Yaya kaldırımlarının engelli kriterlerine uygun hale getirilmesi,                             |
| Stratejik Hedef<br>7.1.12 | Yolların açılması için kamulaştırma,  |
| Stratejik Hedef<br>7.1.13 | Trafik Eğitim Parkı yapılması,  |
| Stratejik Hedef<br>7.1.14 | Uygun Alanlara karavan kamp alanı yapmak,   |
| Stratejik Hedef<br>7.1.15 | Ulaşım ve Trafik düzenlemeleri ile ilgili kurum ve kuruluşlarla işbirliği yapılması.          |
|                           |   |

**Odak Alan 8: Yeşil Alan ve Rekreasyon**

**Stratejik Amaç 8.1:** Kent halkının çevrelerinden zevk alarak yararlanmalarını ve serbest zamanlarını verimli bir biçimde değerlendirmelerini sağlayarak yaşam kalitesini arttırmak.

**Gerekeç:**

Kente yeni yeşil alanlar ve rekreasyon alanları kazandırarak yeşil dokuyu arttırmak.

|                       |  |
|-----------------------|--|
| Stratejik Hedef 8.1.1 | Yeşil alan ve Parkların çoğaltılması,  |
| Stratejik Hedef 8.1.2 | Mustafa Erdoğan Parkının tamamlanması,   |
| Stratejik Hedef 8.1.3 | Longoz ormanlarının korunması,   |
| Stratejik Hedef 8.1.4 | Öğretmenevi altı ile Panayır yeri arasındaki çevre yolu rekreasyon projesi,  |
| Stratejik Hedef 8.1.5 | Kent etrafındaki azmakların düzenlenip akışının sağlanması,  |
| Stratejik Hedef 8.1.6 | Mevcut park alanlarının bakım ve onarımı,  |
| Stratejik Hedef 8.1.7 | Mevcut Soğan Pazarı'nın Belediyemize kazandırılması ve Atatürk Kültür Parkı ve Yeni Hastane ile uyumlu entegre tesisler yapılması. |
|                       |  |

## Odak Alan 9: İmar Ve Planlama

**Stratejik Amaç 9.1:** Sürdürülebilir çevre koşullarına uygun, tarihi ve doğal çevreye uyumlu, planlı, sağlıklı ve güvenli bir kent oluşturmak.

### Gerekeçe:

5393 sayılı Belediye Kanunu, 3194 Sayılı İmar Kanunu, 2863 sayılı Kültür ve Tabiat Varlıkları Koruma Kanunu ve ilgili diğer kanunlar.

|                       |  |
|-----------------------|--|
| Stratejik Hedef 9.1.1 | İmar Planlarının yapılması   |
| Stratejik Hedef 9.1.2 | Kentsel yenileme ve kentsel dönüşüm projeleri ile depreme karşı güvenli ve daha yeşil bir kent oluşturulması projeleri   |
| Stratejik Hedef 9.1.3 | Kentin genişleme sahalarının oluşturulması projeleri   |
| Stratejik Hedef 9.1.4 | Yeniköy'e sosyal tesis yüzme havuzu katlı otopark yapılması (Büyükşehir işbirliği ile)   |
| Stratejik Hedef 9.1.5 | İmar planlarının sayısallaştırılmasının tamamlanması.  |
| Stratejik Hedef 9.1.6 | Karacabey İlçe Hudutları dâhilinde yaklaşık 22 km'lik bir Marmara Denizi sahili bulunmaktadır.<br>Karacabey, Gemlik ve Mudanya ilçeleri Bursa'nın Marmara'ya açılan sahil bantlarını oluşturmaktadır. Karacabey Deniz ürünleri rekolte bakımından Bursa'nın 1/3 rekoltesine sahiptir. Bu yönden yeterli olmasına rağmen; Limanlar, Turizm tesisleri bakımından ise diğer 2 ilçe ile kıyaslanamayacak ölçüde tesis fakiridir.<br>Karacabey Belediyesi olarak yukarıda zikredilen bu olumsuzluğun giderilmesi için, Büyükşehir Belediyesi, Kamu Kurumları ve Özel Kuruluşlar nezdinde irtibat ve girişimler geliştirilecektir. |

**Stratejik Amaç 9.2:** Karacabey kenti çevresindeki nitelikli tarım topraklarının korunması ve tarımsal ekonominin geliştirilmesi.

### Gerekeesi:

Türkiye'nin en nitelikli tarım toprakları arasında nitelendirilen ve geleneksel tarım ekonomisine sahip olan bölge ne yazık ki bu değerleri sanayi ve kentsel gelişmeler lehine günden güne yitirmektedir. Geçmiştekilerden farklı olarak daha geniş bir paydaş katılımı ile koruma geliştirme yönünde eylemlere başlanması önem arz etmektedir.

|                       |   |
|-----------------------|---|
| Stratejik Hedef 9.2.1 | Kırsal Hizmetler Müdürlüğünün kurulması |
|-----------------------|---|

## Odak Alan 10: Çevre Sağlığı Hizmetleri

**Stratejik Amaç 10.1:** Bütün canlıların ortak varlığı kabul edilen çevrenin, çevresel değerlerin ve ekolojik dengenin; tahribi bozulması ve yok olmasını önlemeye yönelik olarak, sürdürülebilir kalkınma ilkeleri doğrultusunda korunmasını ve geliştirilmesini sağlamak. Halkımıza, özellikle çocuklarımıza doğa ve hayvan sevgisini aşilayarak çevre bilincinin oluşmasını sağlamanın yanı sıra vatandaşlarımızın gerek sağlık ve esenlik, gerekse birlikte yaşamını paylaştığımız hayvanların sağlık ve refahlarını sağlamak.

### Gerekçe:

Son yıllarda Karacabey, sanayileşme ve otobanın geçecek olmasından dolayı çevre olağanüstü ilgi görmektedir. Bunlardan ötürü Ekolojik dengenin korunması, canlıların ortak varlığı olan çevrede kirletici unsurların tespiti ve sürdürülebilir çevre anlayışının geliştirilmesi gerekmektedir.

|                         |  |
|-------------------------|--|
| Stratejik Hedef 10.1.1  | Derelerin kirliliğine sebebiyet veren sanayi tesislerini tespit etmek ve envanterlerin çıkartılmasını sağlayarak büyükşehir ve Bakanlık nezdinde girişimde bulunulması,  |
| Stratejik Hedef 10.1.2  | Alternatif ve yenilenebilir enerji kaynakları araştırmak ve uygulanabilir projeleri hazırlamak,  |
| Stratejik Hedef 10.1.3  | Çevre bilincinin geliştirilmesini sağlamak, İGEP projesi kapsamında hedef gruplarına mahallelerde ve okullarda çevre ve sağlık bilincinin artırılmasına yönelik eğitsel faaliyetlerde bulunarak sivil toplum katılımının önleyici rolünün arttırmak, |
| Stratejik Hedef 10.1.4  | Mevcut yönetmelikler doğrultusunda atık yönetim planları hazırlamak ve uygulamak,  |
| Stratejik Hedef 10.1.5  | Mevcut Katı Atık Sahasının dönüşümünü (Büyükşehir belediyesi işbirliği ile),   |
| Stratejik Hedef 10.1.6  | Sahipli ve sahihsiz hayvanların bakımı, barınması ve sağlıklarının korunmasını sağlamak (barınak vs),  |
| Stratejik Hedef 10.1.7  | Gıda ve hijyen Kontrol ve denetimlerini yapmak ,   |
| Stratejik Hedef 10.1.8  | Çevre zararlıları ile mücadele etmek,  |
| Stratejik Hedef 10.1.9  | Mezbaha hizmetlerini sağlıklı bir şekilde yürütülmesini sağlamak,  |
| Stratejik Hedef 10.1.10 | Çöpleri zamanında ve sağlıklı koşullarda toplamak,   |
| Stratejik Hedef 10.1.11 | Çöp konteynırlarının bakım ve onarımı,   |
| Stratejik Hedef 10.1.12 | Temizlik Araç Filosunun Yenilenmesi,   |
| Stratejik Hedef 10.1.13 | Büyükbaş ve benzeri hayvansal atıkların belirli bir merkezde toplanılarak değerlendirilmesi ve aynı zamanda çevrenin korunması.  |



## Odak Alan 11: Bilgi Toplumu

### Stratejik Amaç 11.1:

- a) Bilgi Toplumuna dönüşümde, Belediye'nin ürettiği hizmet ile günlük iş ve işlemlerde Bilgi Teknolojilerini etkin ve verimli kullanan, bilgiye dayalı karar alma süreçleri ile daha fazla değer üreten, küresel rekabette başarılı bir şehir olmak için günün teknolojisine uygun altyapıyı hem personele hem de Karacabey halkına kullandıracak, etik değerlere saygılı bir bilişim altyapısı kurarak, sosyal dönüşümle Karacabeyliyi sayısal yaşama dahil etmek ve yaşam standardını yükseltmek.
- b) Kente ilişkin konuma dayalı verilerin toplanması, depolanması, analizi yönetimi ve kullanıma sunulması, yöneticilerin doğru etkin ivedi olarak karar almasının sağlanmasıdır.

### Gerekçe:

Bilginin küreselleştiği dünyada, bilgiye erişim yöntemleri de zaman içerisinde değişikliğe uğramıştır. Artık zaman ve mekândan bağımsız hizmet sunma ve hizmet alma dönemi içine girilmiştir. Bu kapsamda değişen ve gelişen teknolojiye ayak uydurmak, teknolojiye olabildiğince yakın temas içerisinde olmak, Bilgi teknolojilerini uzaktan izlemek yerine araç olarak kullanmak gerekmektedir.

|                     |   |
|---------------------|---|
| Stratejik Amaç 11.1 | Bilgi Toplumuna Geçiş İçin Teknolojik Bilişim Altyapısını Kurmak; Sayısal Yaşama Geçiş, Sosyal Dönüşüm ve Yaşam Standardını Yükseltmek, |
| Stratejik Amaç 11.2 | Bilişim Teknolojilerinin alt yapısını geliştirmek, yeni projeler uygulamak.   |



| ODAK ALAN 1  | Stratejik Amaç   |  | Stratejik Hedef   |  | 2015       | 2016       | 2017       | 2018       | 2019       | 5 Yıllık Maliyet |           |
|--|--|--|---|--|------------|------------|------------|------------|------------|------------------|-----------|
| Kurumsal Yapının Geliştirilmesi, Eğitim, Halkla İlişkiler ve Katılımcı Yönetim | 1.1  | Etkin, verimli ve kaliteli hizmet üretimi için kurumsal yapının geliştirilmesi.  | 1.1.1   | Organizasyon yapısını gözden geçirmek  | 35,000     | 36,750     | 38,588     | 40,517     | 42,543     | 193,397          |           |
|  |  |  | 1.1.2   | Kurum çalışanlarına yönelik kanun, yönetmelik ve genelgeler çerçevesinde hizmetler sunmak ve personel masrafları   | 6,000,000  | 6,300,000  | 6,615,000  | 6,945,750  | 7,293,038  | 33,153,788       |           |
|  |  |  | 1.1.3   | Kurum çalışanlarına yönelik sosyal etkinlikler düzenlemek  | 12,000     | 12,600     | 13,230     | 13,892     | 14,586     | 66,308           |           |
|  |  |  | 1.1.4   | Park-bahçe rekreasyon Hizmetleri   | 3,950,000  | 4,147,500  | 4,354,875  | 4,572,619  | 4,801,250  | 21,826,243       |           |
|  |  |  | 1.1.5   | Karacabey Belediye personelinin ulaşılacağı kurum içi bilgilerin paylaşılabileceği ortam hazırlamak  | 12,000     | 12,600     | 13,230     | 13,892     | 14,586     | 66,308           |           |
|  |  |  | 1.1.6   | 2015-2019 Yılları arasında Belediye ile ilgili davaların takibini yapmak   | 400,000    | 420,000    | 441,000    | 463,050    | 486,203    | 2,210,253        |           |
|  |  |  | 1.1.7   | 2015- 2019 yılları arasında Kalite yönetim sistemi çalışmalarını sürdürmek ve ivileştirmek   | 50,000     | 52,500     | 55,125     | 57,881     | 60,775     | 276,282          |           |
|  |  |  | 1.1.8   | İç kontrol eylem planını hazırlamak, uygulamak ve denetimini yapmak.   | 55,000     | 57,750     | 60,638     | 63,669     | 66,853     | 303,910          |           |
|  |  |  | 1.1.9   | Birimlerin mevcut mevzuata uygun olarak iş ve işlemlerini yürütüp yürütmediğini teftiş etmek   | 30,000     | 31,500     | 33,075     | 34,729     | 36,465     | 165,769          |           |
|  |  |  | 1.1.10  | Kurum çalışanlarının motivasyonunu artırmak amacıyla anketler yapmak.  | 18,000     | 18,900     | 19,845     | 20,837     | 21,879     | 99,461           |           |
|  |  |  | 1.1.11  | Katılımcı yönetim mekanizmalarını geliştirilmek.   | 18,000     | 18,900     | 19,845     | 20,837     | 21,879     | 99,461           |           |
|  |  |  | 1.1.12  | Meclis çalışmalarının içeriğine şeffaf bir yönetim anlayışıyla halkın, ilgili kurum/ kuruluşlarının erişimini sağlamak.  | 6,000      | 6,300      | 6,615      | 6,946      | 7,293      | 33,154           |           |
|  |  |  | 1.1.13  | Vatandaşın şikayet, öneri ve katkılarının fax, telefon, mail ve dilekçe ile alınıp ilgili birimlere ulaştırmak , 48 saat içerisinde geri dönüş yapmak, memnuniyetinin düzeylerini takip etmek.                       | 60,000     | 63,000     | 66,150     | 69,458     | 72,930     | 331,538          |           |
|  |  |  | 1.1.14  | Hizmet masalarının oluşturulması ve Hizmetlerin Sürdürülmesi   | 90,000     | 45,000     | 47,250     | 49,613     | 52,093     | 283,956          |           |
|  |  |  | 1.1.15  | Mahalle sorunlarının yerinde tespiti için anket ekiplerinin oluşturulması  | 12,000     | 12,600     | 13,230     | 13,892     | 14,586     | 66,308           |           |
| Toplam Amaç Maliyeti   |  |  |   |  | 10,748,000 | 11,235,900 | 11,797,695 | 12,387,580 | 13,006,959 | 59,176,133       |           |
| KURUMSAL YAPININ GELİŞTİRİLMESİ  | 1.2  | Çalışanlarımızın ve hemşerilerimizin eğitim seviyesinin yükseltilerek, kurumsal hizmetlere etkinlik / verimlilik kazandırılması. | 1.2.1   | Kurum çalışanlarına (İç Müşteriye) Yönelik Eğitim Vermek.  | 24,000     | 25,200     | 26,460     | 27,783     | 29,172     | 132,615          |           |
|  |  |  | 1.2.2   | Hemşerilerimize (Dış Müşteri) Yönelik Eğitim Vermek  | 48,000     | 50,400     | 52,920     | 55,566     | 58,344     | 265,230          |           |
|  | Toplam Amaç Maliyeti   |  |   |  |            | 72,000     | 75,600     | 79,380     | 83,349     | 87,516           | 397,845   |
|  | 1.3  | Karacabey Belediyesi bünyesinde etkili ve verimli basın yayın faaliyetlerinin yürütülmesi.                                       | 1.3.1   | Karacabey Belediyesi tarafından gerçekleştirilen yatırım ve faaliyetlerin haberlerini yapmak, yazılı ve görsel basında haber çıkarılmasını sağlamak, çıkan tüm haberlerin ilgili birimlere ulaştırılmasını sağlamak. | 18,000     | 45,000     | 47,250     | 49,613     | 52,093     | 211,956          |           |
|  |  |  | 1.3.2   | Karacabey Belediyesi etkinliklerini ve Karacabey'i tanıtıcı materyaller hazırlamak, basımını gerçekleştirmek, yayınlamak ve dağıtımını sağlamak.   | 150,000    | 157,500    | 165,375    | 173,644    | 182,326    | 828,845          |           |
|  | Toplam Amaç Maliyeti   |  |   |  |            | 168,000    | 202,500    | 212,625    | 223,256    | 234,419          | 1,040,800 |
| 1.4  | Belediye Hizmetlerinin geliştirilmesi için uygun hizmet binalarının oluşturulması. | 1.4.1  | Fiziksel yapıyı güçlendirmek.                               | 625,000  | 656,250    | 689,063    | 723,516    | 759,691    | 3,453,520  |                  |           |
|  |  | 1.4.2  | Fiziksel yapının geliştirilmesi için hizmet binaları yapmak | 375,000  | 393,750    | 413,438    | 434,109    | 455,815    | 2,072,112  |                  |           |
| Toplam Amaç Maliyeti   |  |  |   |  | 1,000,000  | 1,050,000  | 1,102,500  | 1,157,625  | 1,215,506  | 5,525,631        |           |
| TOPLAM ODAK ALAN MALİYETİ  |  |  |   |  | 11,988,000 | 12,564,000 | 13,192,200 | 13,851,810 | 14,544,401 | 66,140,411       |           |

| ODAK ALAN 2   | Stratejik Amaç  |  | Stratejik Hedef   |   | 2015      | 2016      | 2017      | 2018      | 2019       | 5 Yıllık Malîyet |
|---|---|--|---|---|-----------|-----------|-----------|-----------|------------|------------------|
| Mükelleflerin en kolay şekilde ödeme yapmalarını sağlamak | 2.1   | 2019 yılı sonuna kadar Belediyemizin kanunlarla belirlenmiş olan Vergi-resim ve harçlarının toplanması için Belediye sınırları içerisinde kayıt yapılmamış hiçbir mükellef bırakmamak tahsilatı en                                     | 2.1.1   | İlan reklam panoları ile ilgili başvuruları incelemek, geliri arttırmak   | 24,000    | 25,200    | 26,460    | 27,783    | 29,172     | 132,615          |
|   |   |  | 2.1.2   | Mevcut belediye gelirlerinin en az %90 oranında tahsilatını yapmak  | 24,000    | 25,200    | 26,460    | 27,783    | 29,172     | 132,615          |
|   | Toplam Amaç Maliyeti  |  |   |   | 48,000    | 50,400    | 52,920    | 55,566    | 58,344     | 265,230          |
|   | 2.2   | Belediyeye yeni kaynakların sağlanması mevcut kaynakların tasarruflu kullanılması Mülkiyeti Belediyemize ait gayrimenkullerin etkin ve verimli bir şekilde değerlendirilmesi mümkün olan en yüksek mali ve sosyal faydanın sağlanması. | 2.2.1   | Gelir Getirici kaynaklar bulmak   | 20,000    | 21,000    | 22,050    | 23,153    | 24,310     | 110,513          |
|   |   |  | 2.2.2   | Belediye mülklerinden en yüksek faydayı sağlamak için 2015 - 2019 yılları arasında elde edilecek gayrimenkul gelirlerini %10 arttırmak                                    | 20,000    | 21,000    | 22,050    | 23,153    | 24,310     | 110,513          |
|   |   |  | 2.2.3   | Karacabey Belediyesine bağlı birimlere ait araç ve iş makinelerinin bakım ve revizyonu işlemlerini yürütmek.  | 1,960,000 | 2,058,000 | 2,160,900 | 2,268,945 | 2,382,392  | 10,830,237       |
|   |   |  | 2.2.4   | Belediyemiz personelinin hizmet aracı ve servis araçlarını kiralamak. Tasarruflu kullanılmasını sağlamak  | 120,000   | 126,000   | 132,300   | 138,915   | 145,861    | 663,076          |
|   |   |  | 2.2.5   | Birimlerin taşınır mal ve dayanıklı taşınırların stoklardan temin etmek birimlerin akaryakıt ve madeni yağ ikmallerini yaparak tasarruflu şekilde kullanılmasını sağlamak | 2,050,000 | 2,152,500 | 2,260,125 | 2,373,131 | 2,491,788  | 11,327,544       |
|   |   |  | 2.2.6   | Birimlerin satın alma taleplerini koordine etmek, gerçekleştirilen ihaleleri sonuçlandırarak mal \ yapım veya hizmetin satın almasını sağlamak                            | 120,000   | 126,000   | 132,300   | 138,915   | 145,861    | 663,076          |
|   | Toplam Amaç Maliyeti  |  |   |   | 4,290,000 | 4,504,500 | 4,729,725 | 4,966,211 | 5,214,522  | 23,704,958       |
| MALİ YAPININ GÜÇLENDİRİLMESİ                              | 2.3   | Belediye kaynaklarının verimli kullanımını sağlamak, kaynakları önceliklerine göre tahsis etmek üzere performans planına uygun bütçeleme yapmak ve yıl sonu kesin hesap ile yönetim dönemi hesaplarını oluşturmak.                     | 2.3.1   | Bütçenin gerçekleşme oranının 2019 yılı sonuna kadar her yıl en az %80 ve üzerinde gerçekleşmesini sağlamak.  | 18,000    | 18,900    | 19,845    | 20,837    | 21,879     | 99,461           |
|   |   |  | 2.3.2   | Yıl içerisinde ödeneklerin denetimini yaparak stratejik plan, performans planı ile örtüşmeyen harcama kalemleri ile, ödenek üstü harcamaların yapılmasını önlemek.        | 36,000    | 37,800    | 39,690    | 41,675    | 43,758     | 198,923          |
|   |   |  | 2.3.3   | Yıl içinde muhasebe hesaplarının kontrolünün yapılarak yıl sonu kesin hesabın ve yönetim dönemi hesabının çıkarılmasını ve sayıştaya gönderilmesini sağlamak              | 36,000    | 37,800    | 39,690    | 41,675    | 43,758     | 198,923          |
|   | Toplam Amaç Maliyeti  |  |   |   | 90,000    | 94,500    | 99,225    | 104,186   | 109,396    | 497,307          |
| 2.4   | Denk ve gerçekleşme yüzdesi büyük bütçe politikası uygulayarak, tüm harcama belgelerini muhasebeleştirme, iç dış borç takibini yaparak, yatırımları izlemek | 2.4.1  | Tüm ödemeleri yasal süresi içinde gerçekleştirmek ve ödeme evraklarını arşivlemek                                   | 5,000   | 5,250     | 5,513     | 5,788     | 6,078     | 27,628     |                  |
|   |   | 2.4.2  | Karacabey Belediyesinde görev yapan tüm personelin maaş, ikramiye tahakkuk işlemlerini zamanında ve eksiksiz yapmak | 5,000   | 5,250     | 5,513     | 5,788     | 6,078     | 27,628     |                  |
|   |   | 2.4.3  | İç ve dış borçlanma planını oluşturmak  | 5,000   | 5,250     | 5,513     | 5,788     | 6,078     | 27,628     |                  |
|   |   | 2.4.4  | 2015-2019 yılları arasında yatırımların izlenmesi ve raporlanmasını yapmak  | 5,000   | 5,250     | 5,513     | 5,788     | 6,078     | 27,628     |                  |
|   |   | 2.4.5  | Stratejik planı hazırlamak ve raporlamasını yapmak.   | 0   | 0         | 0         | 0         | 0         | 0          |                  |
|   |   | 2.4.6  | Performans programını hazırlamak ve raporlamasını yapmak.   | 0   | 0         | 0         | 0         | 0         | 0          |                  |
|   |   | 2.4.7  | Faaliyet raporunu hazırlamak.   | 0   | 0         | 0         | 0         | 0         | 0          |                  |
| Toplam Amaç Maliyeti                                      |   |  |   | 20,000  | 21,000    | 22,050    | 23,153    | 24,310    | 110,513    |                  |
| TOPLAM ODAK ALAN MALİYETİ                                 |   |  |   | 4,448,000   | 4,670,400 | 4,903,920 | 5,149,116 | 5,406,572 | 24,578,008 |                  |

| ODAK ALAN 3   | Stratejik Amaç |   | Stratejik Hedef |   | 2015      | 2016      | 2017      | 2018      | 2019      | 5 Yıllık Malîyet |
|---|----------------|---|-----------------|---|-----------|-----------|-----------|-----------|-----------|------------------|
| Karacabey'in tarihsel kimliğinin bilinirliğini arttırmak, kentin sahip olduğu tarihi ve kültürel mirası çağdaş yaşamla buluşturularak gelecek kuşaklara aktarılmasını sağlamak. | 3.1            | Karacabey'in tarihsel kimliğinin bilinirliğini arttırmak, kentin sahip olduğu tarihi ve kültürel mirası çağdaş yaşamla buluşturularak gelecek kuşaklara aktarılmasını sağlamak. | 3.1.1           | Tarihi eserler ve doğal değerlerin envanterini çıkarmak.                            | 18,000    | 18,900    | 19,845    | 20,837    | 21,879    | 99,461           |
|   |                |   | 3.1.2           | Tarihi miras bilgi sisteminin kurulmasını sağlamak                                  | 36,000    | 37,800    | 39,690    | 41,675    | 43,758    | 198,923          |
|   |                |   | 3.1.3           | Tarihi değerlerin yaşatılması amacıyla projeler hazırlamak                          | 100,000   | 105,000   | 110,250   | 115,763   | 121,551   | 552,563          |
|   |                |   | 3.1.4           | İmaret Camiinin Çevresinin restorasyonu.  | 250,000   | 1,000,000 | 1,000,000 | 250,000   | 0         | 2,500,000        |
|   |                |   | 3.1.5           | Kümbetli Camii Çevre Düzenlemesi  | 100,000   | 500,000   | 500,000   | 0         | 0         | 1,100,000        |
|   |                |   | 3.1.6           | Uluabatlı Hasan Meydanının yeniden düzenlenip kent vizyonuna uygun hale getirilmesi | 150,000   | 150,000   | 0         | 0         | 0         | 300,000          |
|   |                |   | 3.1.7           | Uluabatlı Hasan heykelinin yeniden tasarlanması ve çevre düzenlenmesi               | 125,000   | 125,000   | 0         | 0         | 0         | 250,000          |
|   |                |   | 3.1.8           | Ulubatlı Hasan Törenlerinin Ülke Gündemine taşınması                                | 90,000    | 94,500    | 99,225    | 104,186   | 109,396   | 497,307          |
|   |                |   | 3.1.9           | Uluabat Mahallesine Külliye Projesi   | 0         | 600,000   | 630,000   | 661,500   | 694,575   | 2,586,075        |
|   |                |   | 3.1.10          | Longoz Ormanlarının Turizme Kazandırılması  | 250,000   | 262,500   | 275,625   | 289,406   | 303,877   | 1,381,408        |
|   |                |   | 3.1.11          | Kırsal Turizmin Değerlendirilmesi   | 24,000    | 25,200    | 26,460    | 27,783    | 29,172    | 132,615          |
|   |                |   | 3.1.12          | Bayramdere Yeniköy Deniz Turizminin canlandırılması                                 | 100,000   | 105,000   | 110,250   | 115,763   | 121,551   | 552,563          |
| Toplam Amaç Maliyeti  |                |   |                 |   | 1,243,000 | 3,023,900 | 2,811,345 | 1,626,912 | 1,445,758 | 10,150,915       |
| TARİHİ ve DOĞAL MİRASIN KORUNMASI   |                |   |                 |   |           |           |           |           |           |                  |
|   |                |   |                 |   |           |           |           |           |           |                  |
|   |                |   |                 |   |           |           |           |           |           |                  |
|   |                |   |                 |   |           |           |           |           |           |                  |
|   |                |   |                 |   |           |           |           |           |           |                  |
|   |                |   |                 |   |           |           |           |           |           |                  |
| TOPLAM ODAK ALAN MALİYETİ   |                |   |                 |   | 1,243,000 | 3,023,900 | 2,811,345 | 1,626,912 | 1,445,758 | 10,150,915       |

| ODAK ALAN 4  | Stratejik Amaç            |  | Stratejik Hedef      |   | 2015    | 2016    | 2017    | 2018    | 2019    | 5 Yıllık Malîyet |
|--|---------------------------|--|----------------------|---|---------|---------|---------|---------|---------|------------------|
| Yasa ve yönetmelikler çerçevesinde halkımızın esenlik, huzur, sağlık ve düzenini temin eden, dünya standartlarında hizmet veren, çevre bilincini oluşturmaya ve geliştirmeyi hedefleyen etkin ve verimli bir denetim ağı oluşturmak. | 4.1                       | Yasa ve yönetmelikler çerçevesinde halkımızın esenlik, huzur, sağlık ve düzenini temin eden, dünya standartlarında hizmet veren, çevre bilincini oluşturmaya ve geliştirmeyi hedefleyen etkin ve verimli bir denetim ağı oluşturmak. | 4.1.1                | Belediyemiz sınırları içerisinde düzeni, halkımızın huzurunu ve sağlığını sağlayıp korumak amacıyla kanun, tüzük ve yönetmeliklerde, belediye zabıtasına verilen denetim ve kontrol görevlerini etkin ve etkili bir şekilde yerine getirmek materyaller alınması  | 143,000 | 150,150 | 157,658 | 165,540 | 173,817 | 790,165          |
|  |                           |  | 4.1.2                | Kanun, tüzük ve yönetmeliklerle belediyelere verilen görev, yetki ve sorumluluklar çerçevesinde; Karacabey Belediyesi sınırları ve mücavir alanlar içerisinde toplu taşıma, trafik ve ulaşım ile ilgili görevlerin yasalara uygun, zamanında, verimli, düzenli ve eksiksiz olarak yapılmasını sağlamak. | 25,000  | 26,250  | 27,563  | 28,941  | 30,388  | 138,141          |
|  |                           |  | 4.1.3                | Kanun, tüzük ve yönetmeliklerle belediyelere verilen görev, yetki ve sorumluluklar çerçevesinde; Karacabey Belediyesi sınırları içerisinde faaliyet gösteren işyerlerini teknik yönden denetim ve kontrollerini etkin ve verimli bir şekilde yerine getirmek.   | 35,000  | 36,750  | 38,588  | 40,517  | 42,543  | 193,397          |
|  |                           |  | 4.1.4                | Denetimle birlikte çevre bilincinin gelişmesini sağlamak  | 18,000  | 18,900  | 19,845  | 20,837  | 21,879  | 99,461           |
|  |                           |  | 4.1.5                | İlgili Diğer Kurum ve Kuruluşlarla işbirliği.   | 18,000  | 18,900  | 19,845  | 20,837  | 21,879  | 99,461           |
|  |                           |  | Toplam Amac Maliyeti |   |         |         |         | 239,000 | 250,950 | 263,498          |
| DENETİM ve KONTROL FAALİYETLERİ  |                           |  |                      |   |         |         |         |         |         |                  |
|  |                           |  |                      |   |         |         |         |         |         |                  |
|  |                           |  |                      |   |         |         |         |         |         |                  |
|  |                           |  |                      |   |         |         |         |         |         |                  |
|  |                           |  |                      |   |         |         |         |         |         |                  |
|  |                           |  |                      |   |         |         |         |         |         |                  |
|  |                           |  |                      |   |         |         |         |         |         |                  |
|  |                           |  |                      |   |         |         |         |         |         |                  |
|  |                           |  |                      |   |         |         |         |         |         |                  |
|  | TOPLAM ODAK ALAN MALİYETİ |  |                      |   |         | 239,000 | 250,950 | 263,498 | 276,672 | 290,506          |

| ODAK ALAN 5  | Stratejik Amaç |  | Stratejik Hedef | 2015  | 2016      | 2017      | 2018      | 2019      | 5 Yıllık Malîyet |           |
|--|----------------|--|-----------------|---|-----------|-----------|-----------|-----------|------------------|-----------|
| Kentimizin kültür, sanat, spor ve turizm alanındaki gelişimine katkıda bulunulması ve cazibe merkezi haline gelmesini sağlanması | 5.1            | Kentimizin kültür, sanat, spor ve turizm alanındaki gelişimine katkıda bulunulması ve cazibe merkezi haline gelmesini sağlanması | 5.1.1           | İhtiyaç duyulan yeni kültür tesislerin hizmete açılmasını sağlamak.   | 1,350,000 | 1,417,500 | 1,488,375 | 1,562,794 | 1,640,933        | 7,459,602 |
|  |                |  | 5.1.2           | Karacabey Kent Müzesinin yapılması  | 0         | 0         | 1,000,000 | 1,050,000 | 1,102,500        | 3,152,500 |
|  |                |  | 5.1.3           | Uluslararası Leylek Festivaline ev sahipliği yapılması  | 250,000   | 262,500   | 275,625   | 289,406   | 303,877          | 1,381,408 |
|  |                |  | 5.1.4           | İlçe kütüphanesine işlerlik kazandırılması  | 15,000    | 15,750    | 16,538    | 17,364    | 18,233           | 82,884    |
|  |                |  | 5.1.5           | Yöresel ürünlerin tanıtım ve satışının teşvik edilmesi  | 18,000    | 18,900    | 19,845    | 20,837    | 21,879           | 99,461    |
|  |                |  | 5.1.6           | Domates ve Karpuz Festivali   | 275,000   | 288,750   | 303,188   | 318,347   | 334,264          | 1,519,549 |
|  |                |  | 5.1.7           | Yarış Mahallesiindeki Çilek Festivalinin ülke gündemine taşınması   | 40,000    | 42,000    | 44,100    | 46,305    | 48,620           | 221,025   |
|  |                |  | 5.1.8           | Kırsal Mahalleler e 15 Adet Basketbol ve Voleybol sahalarının yapılması   | 250,000   | 262,500   | 275,625   | 289,406   | 303,877          | 1,381,408 |
|  |                |  | 5.1.9           | 1 AdetYeni Kapalı Spor Salonu yapılması   | 0         | 500,000   | 525,000   | 0         | 0                | 1,025,000 |
|  |                |  | 5.1.10          | 3 adet halı saha yapılması  | 0         | 600,000   | 630,000   | 661,500   |                  | 1,891,500 |
|  |                |  | 5.1.11          | Amatör spor kulüplerine malzeme ve ulaşım aracı sağlanması  | 24,000    | 25,200    | 26,460    | 27,783    | 29,172           | 132,615   |
|  |                |  | 5.1.12          | Ramazan Etkinlikleri düzenlemek   | 90,000    | 94,500    | 99,225    | 104,186   | 109,396          | 497,307   |
|  |                |  | 5.1.13          | Yıl boyunca şehrimizi tanıtıcı sanatsal faaliyetler yapmak Kurtuluş Şenlikleri, konser sergi vb.                  | 50,000    | 52,500    | 55,125    | 57,881    | 60,775           | 276,282   |
|  |                |  | 5.1.14          | Karacabey Tarım Fuarının periyodik olarak her yıl belediyemiz tarafından düzenlenmesi ve ülke gündemine taşınması | 90,000    | 94,500    | 99,225    | 104,186   | 109,396          | 497,307   |
|  |                |  | 5.1.15          | Kentlilik bilincinin oluşturulması amacıyla Kent Konseyinin desteklenmesi   | 50,000    | 52,500    | 55,125    | 57,881    | 60,775           | 276,282   |
|  |                |  | 5.1.16          | Devlet Hastanesi B Blok Bina ve Bahçesinin uygun amaçlar için Düzenlenmesi (Sosyal ve Kültürel Tesisler)          | 0         | 500,000   | 500,000   | 525,000   | 0                | 1,525,000 |
|  |                |  | 5.1.17          | Dayı Karacabey Şenlikleri'nin ülke gündemine taşınması  | 50,000    | 52,500    | 55,125    | 57,881    | 60,775           | 276,282   |
| Toplam Amaç Maliyeti   |                |  |                 | 2,552,000   | 4,279,600 | 5,468,580 | 5,190,759 | 4,204,472 | 21,695,411       |           |
| KÜLTÜREL, SANATSAL ve SPORİF FAALİYETLER   |                |  |                 |   |           |           |           |           |                  |           |
|  |                |  |                 |   |           |           |           |           |                  |           |
|  |                |  |                 |   |           |           |           |           |                  |           |
|  |                |  |                 |   |           |           |           |           |                  |           |
|  |                |  |                 |   |           |           |           |           |                  |           |
|  |                |  |                 |   |           |           |           |           |                  |           |
|  |                |  |                 |   |           |           |           |           |                  |           |
|  |                |  |                 |   |           |           |           |           |                  |           |
|  |                |  |                 |   |           |           |           |           |                  |           |
|  |                |  |                 |   |           |           |           |           |                  |           |
| TOPLAM ODAK ALAN MALİYETİ  |                |  |                 | 2,552,000   | 4,279,600 | 5,468,580 | 5,190,759 | 4,204,472 | 21,695,411       |           |

| ODAK ALAN 6   | Stratejik Amaç |   | Stratejik Hedef |   | 2015    | 2016      | 2017      | 2018      | 2019    | 5 Yıllık Malivet |
|---|----------------|---|-----------------|---|---------|-----------|-----------|-----------|---------|------------------|
| Sağlık ve Sosyal Hizmet Çalışmalarının Kapasitesinin Arttırılması | 6.1            | Sağlık ve Sosyal Hizmet Çalışmalarının Kapasitesinin Arttırılması | 6.1.1           | Veteriner Hizmetleri Vermek ve Verilen Hizmetleri Geliştirmek.  | 150,000 | 157,500   | 165,375   | 173,644   | 182,326 | 828,845          |
|   |                |   | 6.1.2           | 2015-2019 yılları arasında Yoksullukla Mücadelede Desteği Sağlamak.   | 30,000  | 31,500    | 33,075    | 34,729    | 36,465  | 165,769          |
|   |                |   | 6.1.3           | İhtiyaç sahiplerine gıda desteği vermek   | 120,000 | 126,000   | 132,300   | 138,915   | 145,861 | 663,076          |
|   |                |   | 6.1.4           | Yaşlı Bakım evi yapılması   | 0       | 250,000   | 262,500   | 275,625   | 0       | 788,125          |
|   |                |   | 6.1.5           | Aşevi yapılması   | 100,000 | 0         | 0         | 0         | 0       | 100,000          |
|   |                |   | 6.1.6           | Kadın sığınma evi yapılması   | 0       | 750,000   | 787,500   | 0         | 0       | 1,537,500        |
|   |                |   | 6.1.7           | Eğitim seti desteği vermek.   | 25,000  | 26,250    | 27,563    | 28,941    | 30,388  | 138,141          |
|   |                |   | 6.1.8           | Engelli bakım merkezi   | 0       | 250,000   | 262,500   | 275,625   | 0       | 788,125          |
|   |                |   | 6.1.9           | Şehir hamamı  | 0       | 0         | 200,000   | 210,000   | 0       | 410,000          |
|   |                |   | 6.1.10          | İhtiyaç Sahibi Vatandaşlara Kış Ayları Boyunca Barınma Hizmeti Vermek.  | 100,000 | 105,000   | 110,250   | 115,763   | 121,551 | 552,563          |
|   |                |   | 6.1.11          | İlgili kurumlarla işbirliği yapmak.   | 18,000  | 18,900    | 19,845    | 20,837    | 21,879  | 99,461           |
|   |                |   | 6.1.12          | Karpuz hasadı için ilçemizde, Mevsimlik olarak ikamet eden Karpuz işçilerinin barınma ihtiyaçlarının giderilmesi. | 50,000  | 0         | 0         | 0         | 0       | 50,000           |
| Toplam Amaç Maliyeti  |                |   |                 |   | 593,000 | 1,715,150 | 2,000,908 | 1,274,078 | 538,469 | 6,121,605        |
| SAĞLIK ve SOSYAL HİZMETLER  |                |   |                 |   |         |           |           |           |         |                  |
|   |                |   |                 |   |         |           |           |           |         |                  |
|   |                |   |                 |   |         |           |           |           |         |                  |
|   |                |   |                 |   |         |           |           |           |         |                  |
|   |                |   |                 |   |         |           |           |           |         |                  |
|   |                |   |                 |   |         |           |           |           |         |                  |
|   |                |   |                 |   |         |           |           |           |         |                  |
|   |                |   |                 |   |         |           |           |           |         |                  |
|   |                |   |                 |   |         |           |           |           |         |                  |
|   |                |   |                 |   |         |           |           |           |         |                  |
| TOPLAM ODAK ALAN MALİYETİ   |                |   |                 |   | 593,000 | 1,715,150 | 2,000,908 | 1,274,078 | 538,469 | 6,121,605        |

| ODAK ALAN 7  | Stratejik Amaç   | Stratejik Hedef   | 2015      | 2016       | 2017      | 2018       | 2019      | 5 Yıllık Maliyet |
|--|--|---|-----------|------------|-----------|------------|-----------|------------------|
| Kentimizin en önemli sorunu olan ulaşım ve trafikte, ulaşım aksları arasında koordinasyonu sağlayarak modern, hızlı ve ucuz ulaşım hizmeti sunmak. | 7.1 Kentimizin en önemli sorunu olan ulaşım ve trafikte, ulaşım aksları arasında koordinasyonu sağlayarak modern, hızlı ve ucuz ulaşım hizmeti sunmak. | 7.1.1 Karacabey Ulaşım Mastır planının yapılması  | 250,000   | 0          | 0         | 0          | 0         | 250,000          |
|  |  | 7.1.2 Hükümet Konağı arkası otoparkın yenilenmesi   | 0         | 750,000    | 787,500   | 0          | 0         | 1,537,500        |
|  |  | 7.1.3 Uygun alanlarda ve arsalarda otopark hizmeti verilmesi  | 90,000    | 94,500     | 99,225    | 104,186    | 109,396   | 497,307          |
|  |  | 7.1.4 Otoparkın Rehabilitasyonu (Büyük Şehir Belediyesi İle İşbirliği)                              | 250,000   | 0          | 0         | 0          | 0         | 250,000          |
|  |  | 7.1.5 Şehir içinde uygun olan 2 yere katlı otopark yapılması (Büyük Şehir Belediyesi İle İşbirliği) | 90,000    | 94,500     | 99,225    | 104,186    | 109,396   | 497,307          |
|  |  | 7.1.6 Köy Yollarının, Tarla Yollarının bakım ve onarımı   | 6,000,000 | 4,000,000  | 2,000,000 | 6,000,000  | 2,000,000 | 20,000,000       |
|  |  | 7.1.7 Heykeldeki yaya trafiğinin düzenlenmesi   | 90,000    | 94,500     | 99,225    | 104,186    | 109,396   | 497,307          |
|  |  | 7.1.8 Toki konutları ile ilkokul arasına üst geçit yapılması  | 150,000   | 157,500    | 0         | 0          | 0         | 307,500          |
|  |  | 7.1.9 Kamyon Garajı ve Hal için Bursa yolunda yeni yer yapılması                                    | 250,000   | 2,500,000  | 1,500,000 |            | 0         | 4,250,000        |
|  |  | 7.1.10 Kademenin otobanla entegre edilerek tesisleştirilmesi  | 250,000   | 2,500,000  | 2,625,000 | 2,756,250  | 0         | 8,131,250        |
|  |  | 7.1.11 Yaya kaldırımlarının engelli kriterlerine uygun hale getirilmesi                             | 190,000   | 199,500    | 209,475   | 219,949    | 230,946   | 1,049,870        |
|  |  | 7.1.12 Yolların açılması için kamulaştırma  | 500,000   | 1,500,000  | 1,575,000 | 1,653,750  | 1,736,438 | 6,965,188        |
|  |  | 7.1.13 Trafik Eğitim Parkı yapılması  | 150,000   | 0          | 0         | 0          | 0         | 150,000          |
|  |  | 7.1.14 Uygun Alanlara karavan kamp alanı yapmak.  | 50,000    | 0          | 0         | 0          | 0         | 50,000           |
|  |  | 7.1.15 Ulaşım ve Trafik düzenlemeleri ile ilgili kurum ve kuruluşlarla işbirliği yapılması          | 18,000    | 18,900     | 19,845    | 20,837     | 21,879    | 99,461           |
| Toplam Amaç Maliyeti   |  |   | 8,328,000 | 11,909,400 | 9,014,495 | 10,963,345 | 4,317,449 | 44,532,689       |
| ULAŞIM ve TRAFİK HİZMETLERİ  |  |   |           |            |           |            |           |                  |
|  |  |   |           |            |           |            |           |                  |
|  |  |   |           |            |           |            |           |                  |
|  |  |   |           |            |           |            |           |                  |
|  |  |   |           |            |           |            |           |                  |
|  |  |   |           |            |           |            |           |                  |
|  |  |   |           |            |           |            |           |                  |
| TOPLAM ODAK ALAN MALİYETİ  |  |   | 8,328,000 | 11,909,400 | 9,014,495 | 10,963,345 | 4,317,449 | 44,532,689       |

| ODAK ALAN 8  | Stratejik Amaç |  | Stratejik Hedef | 2015   | 2016      | 2017      | 2018      | 2019      | 5 Yıllık Maliyet |           |  |
|--|----------------|--|-----------------|--|-----------|-----------|-----------|-----------|------------------|-----------|--|
| Kent halkının çevrelerinden zevk alarak yararlanmalarını ve serbest zamanlarını verimli bir biçimde değerlendirmelerini sağlayarak yaşam kalitesini arttırmak. | 8.1            | Kent halkının çevrelerinden zevk alarak yararlanmalarını ve serbest zamanlarını verimli bir biçimde değerlendirmelerini sağlayarak yaşam kalitesini arttırmak. | 8.1.1           | Yeşilalan ve Parkların çoğaltılması  | 600,000   | 630,000   | 661,500   | 694,575   | 729,304          | 3,315,379 |  |
|  |                |  | 8.1.2           | Mustafa Erdoğan Parkının tamamlanması  | 2,000,000 | 0         | 0         | 0         | 0                | 2,000,000 |  |
|  |                |  | 8.1.3           | Longoz ormanlarının korunması  | 6,000     | 6,300     | 6,615     | 6,946     | 7,293            | 33,154    |  |
|  |                |  | 8.1.4           | Öğretmenevi altı ile Panayır yeri arasındaki çevre yolu rekreasyon projesi   | 750,000   | 787,500   | 0         | 0         | 0                | 1,537,500 |  |
|  |                |  | 8.1.5           | Kent etrafındaki azmakların düzenlenip akışının sağlanması   | 250,000   | 262,500   | 275,625   | 289,406   | 303,877          | 1,381,408 |  |
|  |                |  | 8.1.6           | Mevcut park alanlarının bakım ve onarımı   | 1,500,000 | 1,575,000 | 1,653,750 | 1,736,438 | 1,823,259        | 8,288,447 |  |
|  |                |  | 8.1.7           | Mevcut Soğan Pazarı'nın Belediyemize kazandırılması ve Atatürk Kültür Parkı ve Yeni Hastane ile uyumlu entegre tesisler yapılması. | 0         | 2,000,000 | 0         | 0         | 0                | 2,000,000 |  |
|  |                |  |                 |  |           |           |           |           |                  |           |  |
|  |                |  |                 |  |           |           |           |           |                  |           |  |
|  |                |  |                 |  |           |           |           |           |                  |           |  |
| Toplam Amaç Maliyeti   |                |  |                 | 5,106,000  | 5,261,300 | 2,597,490 | 2,727,365 | 2,863,733 | 18,555,887       |           |  |
| YEŞİL ALAN VE REKREASYON   |                |  |                 |  |           |           |           |           |                  |           |  |
|  |                |  |                 |  |           |           |           |           |                  |           |  |
|  |                |  |                 |  |           |           |           |           |                  |           |  |
|  |                |  |                 |  |           |           |           |           |                  |           |  |
|  |                |  |                 |  |           |           |           |           |                  |           |  |
|  |                |  |                 |  |           |           |           |           |                  |           |  |
|  |                |  |                 |  |           |           |           |           |                  |           |  |
|  |                |  |                 |  |           |           |           |           |                  |           |  |
|  |                |  |                 |  |           |           |           |           |                  |           |  |
|  |                |  |                 |  |           |           |           |           |                  |           |  |
| TOPLAM ODAK ALAN MALİYETİ  |                |  |                 | 5,106,000  | 5,261,300 | 2,597,490 | 2,727,365 | 2,863,733 | 18,555,887       |           |  |



| ODAK ALAN 9   | Stratejik Amaç |   | Stratejik Hedef |  | 2015      | 2016    | 2017    | 2018    | 2019    | 5 Yıllık Maliyet |
|---|----------------|---|-----------------|--|-----------|---------|---------|---------|---------|------------------|
| Sürdürülebilir çevre koşullarına uygun, tarihi ve doğal çevreye uyumlu, planlı, sağlıklı ve güvenli bir kent oluşturmak | 9.1            | Sürdürülebilir çevre koşullarına uygun, tarihi ve doğal çevreye uyumlu, planlı, sağlıklı ve güvenli bir kent oluşturmak | 9.1.1           | Eksik olan imar Planlarının yapılması  | 90,000    | 94,500  | 0       | 0       | 0       | 184,500          |
|   |                |   | 9.1.2           | Kentsel yenileme ve kentsel dönüşüm projeleri ile depreme karşı güvenli ve daha yeşil bir kent oluşturulması projeleri   | 250,000   | 262,500 | 275,625 | 289,406 | 303,877 | 1,381,408        |
|   |                |   | 9.1.3           | Kentin genişleme sahalarının oluşturulması projeleri   | 20,000    | 21,000  | 22,050  | 23,153  | 24,310  | 110,513          |
|   |                |   | 9.1.4           | Yeniköy'e sosyal tesis yüzme havuzu katlı otopark yapılması (Büyükşehir işbirliği ile)   | 200,000   | 0       | 0       | 0       | 0       | 200,000          |
|   |                |   | 9.1.5           | İmar planlarının sayısallaştırmasının tamamlanması   | 500,000   | 525,000 | 0       | 0       | 0       | 1,025,000        |
|   |                |   | 9.1.6           | Karacabey İlçe Hudutları dâhilinde yaklaşık 22 km'lik bir Marmara Denizi sahili bulunmaktadır. Karacabey, Gemlik ve Mudanya ilçeleri Bursa'nın Marmara'ya açılan sahil bantlarını oluşturmaktadır. Karacabey Deniz ürünleri rekolte bakımından Bursa'nın 1/3 rekoltesine sahiptir. Bu yönden yeterli olmasına rağmen; Limanlar, Turizm tesisleri bakımından ise diğer 2 ilçe ile kıyaslanamayacak ölçüde tesis fakiridir. Karacabey Belediyesi olarak yukarıda zikredilen bu olumsuzluğun giderilmesi için, Büyükşehir Belediyesi, Kamu Kurumları ve Özel Kuruluşlar nezdinde irtibat ve girişimler geliştirilecektir. | 50,000    | 50,000  | 50,000  | 50,000  | 50,000  | 250,000          |
| Toplam Amaç Maliyeti  |                |   |                 |  | 1,110,000 | 953,000 | 347,675 | 362,559 | 378,187 | 3,151,420        |
| İMAR ve PLANLAMA  | 9.2            | Karacabey kenti çevresindeki nitelikli tarım topraklarının korunması ve tarımsal ekonominin geliştirilmesi              | 9.2.1           | Kırsal Hizmetler Müdürlüğü'nün kurulması   | 50,000    | 0       | 0       | 0       | 0       | 50,000           |
|   |                |   |                 |  |           |         |         |         |         |                  |
|   |                |   |                 |  |           |         |         |         |         |                  |
|   |                |   |                 |  |           |         |         |         |         |                  |
|   |                |   |                 |  |           |         |         |         |         |                  |
|   |                |   |                 |  |           |         |         |         |         |                  |
|   |                |   |                 |  |           |         |         |         |         |                  |
|   |                |   |                 |  |           |         |         |         |         |                  |
|   |                |   |                 |  |           |         |         |         |         |                  |
|   |                |   |                 |  |           |         |         |         |         |                  |
| Toplam Amaç Maliyeti  |                |   |                 |  | 50,000    | 0       | 0       | 0       | 0       | 50,000           |
| TOPLAM ODAK ALAN MALİYETİ   |                |   |                 |  | 1,160,000 | 953,000 | 347,675 | 362,559 | 378,187 | 3,201,420        |

| ODAK ALAN 10  | Stratejik Amaç       |  | Stratejik Hedef |   | 2015      | 2016      | 2017      | 2018      | 2019      | 5 Yıllık Maliyet |
|---|----------------------|--|-----------------|---|-----------|-----------|-----------|-----------|-----------|------------------|
| Bütün canlıların ortak varlığı kabul edilen çevrenin, çevresel değerlerin ve ekolojik dengenin korunması. | 10.1                 | Bütün canlıların ortak varlığı kabul edilen çevrenin, çevresel değerlerin ve ekolojik dengenin; tahribi bozulması ve yok olmasını önlemeye yönelik olarak, sürdürülebilir kalkınma ilkeleri doğrultusunda korunmasını ve geliştirilmesini sağlamak. Halkımıza, özellikle çocuklarımıza doğa ve hayvan sevgisini aşılayarak çevre bilincinin oluşmasını sağlamanın yanı sıra vatandaşlarımızın gerek sağlık ve esenlik, gerekse birlikte yaşamını paylaştığımız pet hayvanların sağlık ve refahlarını sağlamak. | 10.1.1          | Derelerin kirliliğine sebebiyet veren sanayi tesislerini tespit etmek ve envanterlerin çıkartılmasını sağlayarak büyükşehir ve Bakanlık nezdinde girişimde bulunulması.   | 18,000    | 18,900    | 19,845    | 20,837    | 21,879    | 99,461           |
|   |                      |  | 10.1.2          | Alternatif ve yenilenebilir enerji kaynakları araştırmak ve uygulanabilir projeleri hazırlamak  | 275,000   | 288,750   | 303,188   | 318,347   | 334,264   | 1,519,549        |
|   |                      |  | 10.1.3          | Çevre bilincinin geliştirilmesini sağlamak, İGEP projesi kapsamında hedef gruplarına mahallelerde ve okullarda çevre ve sağlık bilincinin artırılmasına yönelik eğitsel faaliyetlerde bulunarak sivil toplum katılımının önleyici rolünün arttırmak | 36,000    | 37,800    | 39,690    | 41,675    | 43,758    | 198,923          |
|   |                      |  | 10.1.4          | Mevcut yönetmelikler doğrultusunda atık yönetim planları hazırlamak ve uygulamak  | 125,000   | 131,250   | 137,813   | 144,703   | 151,938   | 690,704          |
|   |                      |  | 10.1.5          | Mevcut Katı Atık Sahasının dönüşümünü yapmak (B.Şehir İşbirliği ile)  | 50,000    | 0         | 0         | 0         | 0         | 50,000           |
|   |                      |  | 10.1.6          | Sahipli ve sahipsiz hayvanların bakımı, barınması ve sağlıklarının korunmasını sağlamak (Hayvan rehabilitasyon Merkezi, barınak vs)   | 150,000   | 1,150,000 | 150,000   | 157,500   | 165,375   | 1,772,875        |
|   |                      |  | 10.1.7          | Gıda ve hijyen Kontrol ve denetimlerini yapmak  | 60,000    | 63,000    | 66,150    | 69,458    | 72,930    | 331,538          |
|   |                      |  | 10.1.8          | Çevre zararlıları ile mücadele etmek  | 150,000   | 157,500   | 165,375   | 173,644   | 182,326   | 828,845          |
|   |                      |  | 10.1.9          | Mezbaha hizmetlerini sağlıklı bir şekilde yürütülmesini sağlamak  | 50,000    | 52,500    | 55,125    | 57,881    | 60,775    | 276,282          |
|   |                      |  | 10.1.10         | Çöpleri zamanında ve sağlıklı koşullarda toplamak   | 3,500,000 | 3,675,000 | 3,858,750 | 4,051,688 | 4,254,272 | 19,339,709       |
|   |                      |  | 10.1.11         | Çöp konteynurlarının bakım ve onarımı   | 200,000   | 210,000   | 220,500   | 231,525   | 243,101   | 1,105,126        |
|   |                      |  | 10.1.12         | Temizlik Araç Filosunun Yenilenmesi   | 1,500,000 | 0         | 0         | 0         | 0         | 1,500,000        |
|   |                      |  | 10.1.13         | Büyükbaş ve benzeri hayvansal atıkların belirli bir merkezde toplanılarak değerlendirilmesi ve aynı zamanda çevrenin korunması  | 50,000    | 0         | 0         | 0         | 0         | 50,000           |
| Toplam Amaç Maliyeti  |                      |  |                 |   | 6,164,000 | 5,784,700 | 5,016,435 | 5,267,257 | 5,530,620 | 27,763,011       |
| ÇEVRE SAĞLIĞI HİZMETLERİ  |                      |  |                 |   |           |           |           |           |           |                  |
|   |                      |  |                 |   |           |           |           |           |           |                  |
|   |                      |  |                 |   |           |           |           |           |           |                  |
|   | Toplam Amaç Maliyeti |  |                 |   |           |           |           |           |           |                  |
| TOPLAM ODAK ALAN MALİYETİ   |                      |  |                 |   | 6,164,000 | 5,784,700 | 5,016,435 | 5,267,257 | 5,530,620 | 27,763,011       |

| ODAK ALAN 11   | Stratejik Amaç       |  | Stratejik Hedef |   | 2015    | 2016    | 2017 | 2018 | 2019 | 5 Yıllık Maliyet |
|--|----------------------|--|-----------------|---|---------|---------|------|------|------|------------------|
| Bilgi Toplumuna dönüşümde, Belediye'nin ürettiği hizmet ve günlük iş ve işlemlerde Bilgi Teknolojilerini etkin ve verimli kullanmak. | 11.1                 | Bilgi Toplumuna dönüşümde, Belediye'nin ürettiği hizmet ve günlük iş ve işlemlerde Bilgi Teknolojilerini etkin ve verimli kullanan, bilgiye dayalı karar alma süreçleri ile daha fazla değer üreten, küresel rekabette başarılı bir şehir olmak için günün teknolojisine uygun altyapıyı hem personele hem de Karacabey halkına kullandıracak etik değerlere saygılı bir bilişim altyapısı kurarak, sosyal dönüşümle Karacabeyliyi sayısal yaşama dahil etmek ve yaşam standardını yükseltmek.<br>b) Kente ilişkin konuma dayalı verilerin toplanması, depolanması, analizi yönetimi ve kullanıma sunulması, yöneticilerin doğru etkin ivedi olarak karar almasının sağlanmasıdır. | 11.1.1          | Bilgi Toplumuna Geçiş İçin Teknolojik Bilişim Altyapısını Kurmak ; Sayısal Yaşama Geçiş, Sosyal Dönüşüm ve Yaşam Standartını Yükseltmek | 170,000 | 178,500 | 0    | 0    | 0    | 348,500          |
|  |                      |  | 11.1.2          | Bilişim Teknolojilerinin alt yapısını geliştirmek, yeni projeler uygulamak  | 100,000 | 105,000 | 0    | 0    | 0    | 205,000          |
|  |                      |  |                 |   |         |         |      |      |      |                  |
|  |                      |  |                 |   |         |         |      |      |      |                  |
|  |                      |  |                 |   |         |         |      |      |      |                  |
|  |                      |  |                 |   |         |         |      |      |      |                  |
|  |                      |  |                 |   |         |         |      |      |      |                  |
|  |                      |  |                 |   |         |         |      |      |      |                  |
|  |                      |  |                 |   |         |         |      |      |      |                  |
|  |                      |  |                 |   |         |         |      |      |      |                  |
| Toplam Amaç Maliyeti   |                      |  |                 |   | 270,000 | 283,500 | 0    | 0    | 0    | 553,500          |
| BİLGİ TOPLUMU  |                      |  |                 |   |         |         |      |      |      |                  |
|  |                      |  |                 |   |         |         |      |      |      |                  |
|  |                      |  |                 |   |         |         |      |      |      |                  |
|  |                      |  |                 |   |         |         |      |      |      |                  |
|  | Toplam Amaç Maliyeti |  |                 |   |         |         |      |      |      |                  |
| TOPLAM ODAK ALAN MALİYETİ  |                      |  |                 |   | 270,000 | 283,500 | 0    | 0    | 0    | 553,500          |

\* TL

\* Not: 1 Performans programı hazırlanırken gelecek 5 yılın tahmini bütçe rakamları dikkate alınmıştır.

\* Not: 2 Maliyetlendirmelerde Piyasa fiyatlandırmaları dikkate alınmıştır.

| ODAK ALAN 1  | Stratejik Amaç       |  | Stratejik Hedef   |   | 2015       | 2016       | 2017       | 2018       | 2019       | 5 Yıllık Maliyet |           |
|--|----------------------|--|---|---|------------|------------|------------|------------|------------|------------------|-----------|
| Kurumsal Yapının Geliştirilmesi, E-İtim, Halkla İlişkiler ve Katılımcı Yönetim | 1.1                  | Etkin, verimli ve kaliteli hizmet üretimi için kurumsal yapının geliştirilmesi.  | 1.1.1   | Organizasyon yapısını gözden geçirmek   | 35,000     | 36,750     | 38,588     | 40,517     | 42,543     | 193,397          |           |
|  |                      |  | 1.1.2   | Kurum çalışanlarına yönelik kanun, yönetmelik ve genelgeler çerçevesinde hizmetler sunmak ve personel masrafları  | 6,000,000  | 6,300,000  | 6,615,000  | 6,945,750  | 7,293,038  | 33,153,788       |           |
|  |                      |  | 1.1.3   | Kurum çalışanlarına yönelik sosyal etkinlikler düzenlemek   | 12,000     | 12,600     | 13,230     | 13,892     | 14,586     | 66,308           |           |
|  |                      |  | 1.1.4   | Park-bahçe rekreasyon Hizmetleri  | 3,950,000  | 4,147,500  | 4,354,875  | 4,572,619  | 4,801,250  | 21,826,243       |           |
|  |                      |  | 1.1.5   | Karacabey Belediye personelinin ulaşabileceği kurum içi bilgilerin paylaşabileceği ortam hazırlamak   | 12,000     | 12,600     | 13,230     | 13,892     | 14,586     | 66,308           |           |
|  |                      |  | 1.1.6   | 2015-2019 Yılları arasında Belediye ile ilgili davaların takibini yapmak  | 400,000    | 420,000    | 441,000    | 463,050    | 486,203    | 2,210,253        |           |
|  |                      |  | 1.1.7   | 2015- 2019 yılları arasında Kalite yönetim sistemi çalışmalarını sürdürmek ve iyileştirmek  | 50,000     | 52,500     | 55,125     | 57,881     | 60,775     | 276,282          |           |
|  |                      |  | 1.1.8   | Çi kontrol eylem planını hazırlamak, uygulamak ve denetimini yapmak.  | 55,000     | 57,750     | 60,638     | 63,669     | 66,853     | 303,910          |           |
|  |                      |  | 1.1.9   | Birimlerin mevcut mevzuata uygun olarak iş ve işlemlerini yürütüp yürütmediğini teftiş etmek  | 30,000     | 31,500     | 33,075     | 34,729     | 36,465     | 165,769          |           |
|  |                      |  | 1.1.10  | Kurum çalışanlarının motivasyonunu artırmak amacıyla anketler yapmak.   | 18,000     | 18,900     | 19,845     | 20,837     | 21,879     | 99,461           |           |
|  |                      |  | 1.1.11  | Katılımcı yönetim mekanizmalarının geliştirilmesi.  | 18,000     | 18,900     | 19,845     | 20,837     | 21,879     | 99,461           |           |
|  |                      |  | 1.1.12  | Meclis çalışmalarının içeriğine şeffaf bir yönetim anlayışıyla halkın, ilgili kurum/kuruluşların erişimini sağlamak.  | 6,000      | 6,300      | 6,615      | 6,946      | 7,293      | 33,154           |           |
|  |                      |  | 1.1.13  | Vatandaşın şikayet, öneri ve katkıların fax, telefon, mail ve dilekçe ile alınıp ilgili birimlere ulaştırılmak, 48 saat içerisinde geri dönüş yapmak, memnuniyetinin düzeylerini takip etmek.                             | 60,000     | 63,000     | 66,150     | 69,458     | 72,930     | 331,538          |           |
|  |                      |  | 1.1.14  | Hizmet masalarının oluşturulması ve Hizmetlerin Sürdürülmesi  | 90,000     | 45,000     | 47,250     | 49,613     | 52,093     | 283,956          |           |
|  |                      |  | 1.1.15  | Mahalle sorunlarının yerinde tespiti için anket ekiplerinin oluşturulması   | 12,000     | 12,600     | 13,230     | 13,892     | 14,586     | 66,308           |           |
| Toplam Amaç Maliyeti   |                      |  |   |   | 10,748,000 | 11,235,900 | 11,797,695 | 12,387,580 | 13,006,959 | 59,176,133       |           |
| KURUMSAL YAPININ GELİTİRİLMESİ   | 1.2                  | Çalışanların ve hemşerilerimizin eğitim seviyesinin yükseltilerek, kurumsal hizmetlere etkinlik / verimlilik kazandırılması. | 1.2.1   | Kurum çalışanlarına (Çi Müşteriye) Yönelik Eğitim Vermek.   | 24,000     | 25,200     | 26,460     | 27,783     | 29,172     | 132,615          |           |
|  |                      |  | 1.2.2   | Hemşerilerimize (Diğer Müşteri) Yönelik Eğitim Vermek   | 48,000     | 50,400     | 52,920     | 55,566     | 58,344     | 265,230          |           |
|  | Toplam Amaç Maliyeti |  |   |   |            | 72,000     | 75,600     | 79,380     | 83,349     | 87,516           | 397,845   |
|  | 1.3                  | Karacabey Belediyesi bünyesinde etkili ve verimli basın yayın faaliyetlerinin yürütülmesi.                                   | 1.3.1   | Karacabey Belediyesi tarafından gerçekleştirilen yatırımların ve faaliyetlerin haberlerini yapmak, yazılı ve görsel basında haber çıkarılmasını sağlamak, çikan tüm haberlerin ilgili birimlere ulaştırılmasını sağlamak. | 18,000     | 45,000     | 47,250     | 49,613     | 52,093     | 211,956          |           |
|  |                      |  | 1.3.2   | Karacabey Belediyesi etkinliklerini ve Karacabey'i tanıtıcı materyaller hazırlamak, basınında gerçekleştirilmek, yayınlamak ve dağıtılmasını sağlamak.  | 150,000    | 157,500    | 165,375    | 173,644    | 182,326    | 828,845          |           |
|  | Toplam Amaç Maliyeti |  |   |   |            | 168,000    | 202,500    | 212,625    | 223,256    | 234,419          | 1,040,800 |
|  | 1.4                  | Belediye Hizmetlerinin geliştirilmesi için uygun hizmet binalarının oluşturulması  | 1.4.1   | Fiziksel yapıyı güçlendirmek.   | 625,000    | 656,250    | 689,063    | 723,516    | 759,691    | 3,453,520        |           |
| 1.4.2  |                      |  | Fiziksel yapının geliştirilmesi için hizmet binaları yapmak | 375,000   | 393,750    | 413,438    | 434,109    | 455,815    | 2,072,112  |                  |           |
| Toplam Amaç Maliyeti   |                      |  |   |   | 1,000,000  | 1,050,000  | 1,102,500  | 1,157,625  | 1,215,506  | 5,525,631        |           |
| TOPLAM ODAK ALAN MALİYETİ  |                      |  |   |   | 11,988,000 | 12,564,000 | 13,192,200 | 13,851,810 | 14,544,401 | 66,140,411       |           |

| ODAK ALAN 2   | Stratejik Amaç       |   | Stratejik Hedef               |  | 2015      | 2016      | 2017      | 2018      | 2019      | 5 Yıllık Maliyet |            |
|---|----------------------|---|-------------------------------|--|-----------|-----------|-----------|-----------|-----------|------------------|------------|
| Mükelleflerin en kolay şekilde ödeme yapmalarını sağlamak | 2.1                  | 2019 yılı sonuna kadar Belediyemizin kanunlarla belirlenmiş olan Vergi-resim ve harçların toplanması için Belediye sınırları içerisinde kayıt yapılmamış hiçbir mükellef bırakmamak, tahsilatı en hızlı seviyeye çıkarıp, mükelleflerin en kolay şekilde ödeme yapmalarını sağlamak | 2.1.1                         | ilan reklam panoları ile ilgili başvurularını incelemek, geliri arttırmak  | 24,000    | 25,200    | 26,460    | 27,783    | 29,172    | 132,615          |            |
|   |                      |   | 2.1.2                         | Mevcut belediye gelirlerinin en az %90 oranında tahsilatını yapmak   | 24,000    | 25,200    | 26,460    | 27,783    | 29,172    | 132,615          |            |
|   | Toplam Amaç Maliyeti |   |                               |  |           | 48,000    | 50,400    | 52,920    | 55,566    | 58,344           | 265,230    |
|   | 2.2                  | Belediyeye yeni kaynakların sağlanması mevcut kaynakların tasarruflu kullanılması Mülkiyeti Belediyemize ait gayrimenkullerin etkin ve verimli bir şekilde değerlendirilmesi mümkün olan en yüksek mali ve sosyal faydanın sağlanması   | 2.2.1                         | Gelir Getirici kaynaklar bulmak  | 20,000    | 21,000    | 22,050    | 23,153    | 24,310    | 110,513          |            |
|   |                      |   | 2.2.2                         | Belediye mülklerinden en yüksek faydayı sağlamak için 2015 - 2019 yılları arasında elde edilecek gayrimenkul gelirlerini %10 arttırmak                                     | 20,000    | 21,000    | 22,050    | 23,153    | 24,310    | 110,513          |            |
|   |                      |   | 2.2.3                         | Karacabey Belediyesine bağlı birimlere ait araç ve ekipmanlarının bakım ve revizyonu işlemlerini yürütmek.   | 1,960,000 | 2,058,000 | 2,160,900 | 2,268,945 | 2,382,392 | 10,830,237       |            |
|   |                      |   | 2.2.4                         | Belediyemiz personelinin hizmet aracı ve servis araçlarını kiralamak. Tasarruflu kullanmalarını sağlamak   | 120,000   | 126,000   | 132,300   | 138,915   | 145,861   | 663,076          |            |
|   |                      |   | 2.2.5                         | Birimlerin tahmini mali ve dayanıklı tahmini stoklardan temin etmek birimlerin akaryakıt ve madeni yarı hammaddelerini yaparak tasarruflu şekilde kullanmalarını sağlamak. | 2,050,000 | 2,152,500 | 2,260,125 | 2,373,131 | 2,491,788 | 11,327,544       |            |
|   |                      |   | 2.2.6                         | Birimlerin satın alma taleplerini koordine etmek, gerçekleştirilen ihaleleri sonuçlandırarak mal hizmetini veya hizmetin satın alınmasını sağlamak                         | 120,000   | 126,000   | 132,300   | 138,915   | 145,861   | 663,076          |            |
|   | Toplam Amaç Maliyeti |   |                               |  |           | 4,290,000 | 4,504,500 | 4,729,725 | 4,966,211 | 5,214,522        | 23,704,958 |
| MALİ YAPININ GÜÇLENDİRİLMESİ                              | 2.3                  | Belediye kaynaklarının verimli kullanımını sağlamak, kaynakları önceliklerine göre tahsis etmek üzere performans planına uygun bütçeleme yapmak ve yıl sonu kesin hesap ile yönetim dönemi hesaplarını oluşturmak.  | 2.3.1                         | Bütçenin gerçekleştirilme oranının 2019 yılı sonuna kadar her yıl en az %80 ve üzerinde gerçekleştirilmesini sağlamak.   | 18,000    | 18,900    | 19,845    | 20,837    | 21,879    | 99,461           |            |
|   |                      |   | 2.3.2                         | Yıl içerisinde ödeneklerin denetimini yaparak stratejik plan, performans planı ile örtüşmeyen harcama kalemleri ile, ödenek üstü harcamaların yapılmasını önlemek.         | 36,000    | 37,800    | 39,690    | 41,675    | 43,758    | 198,923          |            |
|   |                      |   | 2.3.3                         | Yıl içinde muhasebe hesaplarının kontrolünün yapılarak yıl sonu kesin hesap ile yönetim dönemi hesaplarının çıkarılması ve sayı tabiiye gönderilmesini sağlamak            | 36,000    | 37,800    | 39,690    | 41,675    | 43,758    | 198,923          |            |
|   | Toplam Amaç Maliyeti |   |                               |  |           | 90,000    | 94,500    | 99,225    | 104,186   | 109,396          | 497,307    |
|   | 2.4                  | Denk ve gerçekleştirilme yüzdesi büyük bütçe politikası uygulayarak, tüm harcama belgelerini muhasebeleştirerek, iç borç takibini yaparak, yatırımları izlemek  | 2.4.1                         | Tüm ödemeleri yasal süresi içinde gerçekleştirerek ve ödeme evraklarını arşivlemek   | 5,000     | 5,250     | 5,513     | 5,788     | 6,078     | 27,628           |            |
|   |                      |   | 2.4.2                         | Karacabey Belediyesinde görev yapan tüm personelin maaş, ikramiye tahakkuk işlemlerini zamanında ve eksiksiz yapmak  | 5,000     | 5,250     | 5,513     | 5,788     | 6,078     | 27,628           |            |
|   |                      |   | 2.4.3                         | Çeşitli borçlanma planlarının oluşturulması  | 5,000     | 5,250     | 5,513     | 5,788     | 6,078     | 27,628           |            |
|   |                      |   | 2.4.4                         | 2015-2019 yılları arasında yatırımların izlenmesi ve raporlanmasını yapmak   | 5,000     | 5,250     | 5,513     | 5,788     | 6,078     | 27,628           |            |
|   |                      |   | 2.4.5                         | Stratejik planı hazırlamak ve raporlamasını yapmak.  | 0         | 0         | 0         | 0         | 0         | 0                |            |
|   |                      |   | 2.4.6                         | Performans programını hazırlamak ve raporlamasını yapmak.  | 0         | 0         | 0         | 0         | 0         | 0                |            |
| 2.4.7   |                      |   | Faaliyet raporunu hazırlamak. | 0  | 0         | 0         | 0         | 0         | 0         |                  |            |
| Toplam Amaç Maliyeti                                      |                      |   |                               |  | 20,000    | 21,000    | 22,050    | 23,153    | 24,310    | 110,513          |            |
| TOPLAM ODAK ALAN MALİYETİ                                 |                      |   |                               |  | 4,448,000 | 4,670,400 | 4,903,920 | 5,149,116 | 5,406,572 | 24,578,008       |            |

| ODAK ALAN 3   | Stratejik Amaç |   | Stratejik Hedef |   | 2015      | 2016      | 2017      | 2018      | 2019      | 5 Yıllık Maliyet |
|---|----------------|---|-----------------|---|-----------|-----------|-----------|-----------|-----------|------------------|
| Karacabey'in tarihsel kimliğinin bilinirliğini arttırmak, kentin sahip olduğu tarihi ve kültürel mirasın geleceğe aktarılmasını sağlamak. | 3.1            | Karacabey'in tarihsel kimliğinin bilinirliğini arttırmak, kentin sahip olduğu tarihi ve kültürel mirasın geleceğe aktarılmasını sağlamak. | 3.1.1           | Tarihi eserler ve doğal değerlerin envanterini çıkarmak.                            | 18,000    | 18,900    | 19,845    | 20,837    | 21,879    | 99,461           |
|   |                |   | 3.1.2           | Tarihi miras bilgi sisteminin kurulmasını sağlamak.                                 | 36,000    | 37,800    | 39,690    | 41,675    | 43,758    | 198,923          |
|   |                |   | 3.1.3           | Tarihi değerlerin yayılması amacıyla projeler hazırlamak.                           | 100,000   | 105,000   | 110,250   | 115,763   | 121,551   | 552,563          |
|   |                |   | 3.1.4           | Önaret Camii'nin Çevresinin restorasyonu.   | 250,000   | 1,000,000 | 1,000,000 | 250,000   | 0         | 2,500,000        |
|   |                |   | 3.1.5           | Kümbetli Camii Çevre Düzenlemesi  | 100,000   | 500,000   | 500,000   | 0         | 0         | 1,100,000        |
|   |                |   | 3.1.6           | Uluabatlı Hasan Meydanının yeniden düzenlenip kent vizyonuna uygun hale getirilmesi | 150,000   | 150,000   | 0         | 0         | 0         | 300,000          |
|   |                |   | 3.1.7           | Uluabatlı Hasan heykelinin yeniden tasarlanması ve çevre düzenlenmesi               | 125,000   | 125,000   | 0         | 0         | 0         | 250,000          |
|   |                |   | 3.1.8           | Uluabatlı Hasan Törenlerinin Ülke Gündemine taşınması                               | 90,000    | 94,500    | 99,225    | 104,186   | 109,396   | 497,307          |
|   |                |   | 3.1.9           | Uluabat Mahallesi Külliye Projesi   | 0         | 600,000   | 630,000   | 661,500   | 694,575   | 2,586,075        |
|   |                |   | 3.1.10          | Longoz Ormanlarının Turizm Kazandırılması   | 250,000   | 262,500   | 275,625   | 289,406   | 303,877   | 1,381,408        |
|   |                |   | 3.1.11          | Kırsal Turizmin Değerlendirilmesi   | 24,000    | 25,200    | 26,460    | 27,783    | 29,172    | 132,615          |
|   |                |   | 3.1.12          | Bayramdere Yeniköy Deniz Turizminin canlandırılması                                 | 100,000   | 105,000   | 110,250   | 115,763   | 121,551   | 552,563          |
| Toplam Amaç Maliyeti  |                |   |                 |   | 1,243,000 | 3,023,900 | 2,811,345 | 1,626,912 | 1,445,758 | 10,150,915       |
| TARİHİ ve DOĞAL MİRASIN KORUNMASI   |                |   |                 |   |           |           |           |           |           |                  |
|   |                |   |                 |   |           |           |           |           |           |                  |
|   |                |   |                 |   |           |           |           |           |           |                  |
|   |                |   |                 |   |           |           |           |           |           |                  |
|   |                |   |                 |   |           |           |           |           |           |                  |
|   |                |   |                 |   |           |           |           |           |           |                  |
|   |                |   |                 |   |           |           |           |           |           |                  |
| TOPLAM ODAK ALAN MALİYETİ   |                |   |                 |   | 1,243,000 | 3,023,900 | 2,811,345 | 1,626,912 | 1,445,758 | 10,150,915       |

| ODAK ALAN 4   | Stratejik Amaç |  | Stratejik Hedef      |  | 2015    | 2016    | 2017    | 2018    | 2019    | 5 Yıllık Maliyet |
|---|----------------|--|----------------------|--|---------|---------|---------|---------|---------|------------------|
| Yasa ve yönetmelikler çerçevesinde halkın ın esenlik, huzur, sa•lk ve düzenini temin eden, dünya standartlarında hizmet veren, çözüm üreten, çevre bilincini olu_turmay lve geli_tirmeyi hedefleyen etkin ve verimli bir denetim a• l olu_turmak. | 4.1            | Yasa ve yönetmelikler çerçevesinde halkımızın esenlik, huzur, sa•lk ve düzenini temin eden, dünya standartlarında hizmet veren, çözüm üreten, çevre bilincini olu_turmay lve geli_tirmeyi hedefleyen etkin ve verimli bir denetim a• l olu_turmak. | 4.1.1                | Belediyemiz s n l r l r l i çerisinde düzeni, halk ın l z ın huzurunu ve sa•lk ın l sa• lay l p korumak amacıyla kanun, tüzük ve yönetmeliklerde, belediye zabıtasına verilen denetim ve kontrol görevlerini etkin ve etkili bir _ekilde yerine getirmek materyaller alınması                            | 143,000 | 150,150 | 157,658 | 165,540 | 173,817 | 790,165          |
|   |                |  | 4.1.2                | Kanun, tüzük ve yönetmeliklerle belediyelere verilen görev, yetki ve sorumluluklar çerçevesinde; Karacabey Belediyesi sınırları ve mücavir alanlar içerisinde toplu ta_lma, trafik ve ula_ımla ilgili görevlerin yasalara uygun, zaman lnda, verimli, düzenli ve eksiksiz olarak yapılmas ın l sa•lamak. | 25,000  | 26,250  | 27,563  | 28,941  | 30,388  | 138,141          |
|   |                |  | 4.1.3                | Kanun,tüzük ve yönetmeliklerle belediyelere verilen görev, yetki ve sorumluluklar çerçevesinde; Karacabey Belediyesi sınırları içerisinde faaliyet gösteren i_yerlerini teknik yönden denetim ve kontrollerini etkin ve verimli bir _ekilde yerine getirmek.   | 35,000  | 36,750  | 38,588  | 40,517  | 42,543  | 193,397          |
|   |                |  | 4.1.4                | Denetimle birlikte çevre bilincinin geli_mesini sa•lamak   | 18,000  | 18,900  | 19,845  | 20,837  | 21,879  | 99,461           |
|   |                |  | 4.1.5                | İlgili Di•er Kurum ve Kurulu_arla i_birli•i.   | 18,000  | 18,900  | 19,845  | 20,837  | 21,879  | 99,461           |
|   |                |  | Toplam Amaç Maliyeti |  |         |         |         | 239,000 | 250,950 | 263,498          |
| DENEYİM ve KONTROL FAALİYETLERİ   |                |  |                      |  |         |         |         |         |         |                  |
|   |                |  |                      |  |         |         |         |         |         |                  |
|   |                |  |                      |  |         |         |         |         |         |                  |
|   |                |  |                      |  |         |         |         |         |         |                  |
|   |                |  |                      |  |         |         |         |         |         |                  |
|   |                |  |                      |  |         |         |         |         |         |                  |
|   |                |  |                      |  |         |         |         |         |         |                  |
|   |                |  |                      |  |         |         |         |         |         |                  |
|   |                |  |                      |  |         |         |         |         |         |                  |
|   |                |  |                      |  |         |         |         |         |         |                  |
| TOPLAM ODAK ALAN MALİYETİ   |                |  |                      |  | 239,000 | 250,950 | 263,498 | 276,672 | 290,506 | 1,320,626        |

| ODAK ALAN 5  | Stratejik Amaç |  | Stratejik Hedef | 2015  | 2016      | 2017      | 2018      | 2019      | 5 Yıllık Maliyet |           |
|--|----------------|--|-----------------|---|-----------|-----------|-----------|-----------|------------------|-----------|
| Kentimizin kültür, sanat, spor ve turizm alanındaki gelişimine katkıda bulunulması ve cazibe merkezi haline gelmesini sağlanması | 5.1            | Kentimizin kültür, sanat, spor ve turizm alanındaki gelişimine katkıda bulunulması ve cazibe merkezi haline gelmesini sağlanması | 5.1.1           | İhtiyaç duyulan yeni kültür tesislerin hizmete açılması   | 1,350,000 | 1,417,500 | 1,488,375 | 1,562,794 | 1,640,933        | 7,459,602 |
|  |                |  | 5.1.2           | Karacabey Kent Müzesinin yapılması  | 0         | 0         | 1,000,000 | 1,050,000 | 1,102,500        | 3,152,500 |
|  |                |  | 5.1.3           | Uluslararası Leylak Festivaline ev sahipliği yapılması  | 250,000   | 262,500   | 275,625   | 289,406   | 303,877          | 1,381,408 |
|  |                |  | 5.1.4           | Çiçek kütüphanesine yerlik kazandırılması   | 15,000    | 15,750    | 16,538    | 17,364    | 18,233           | 82,884    |
|  |                |  | 5.1.5           | Yöresel ürünlerin tanıtım ve satışının teşvik edilmesi  | 18,000    | 18,900    | 19,845    | 20,837    | 21,879           | 99,461    |
|  |                |  | 5.1.6           | Domates ve Karpuz Festivali   | 275,000   | 288,750   | 303,188   | 318,347   | 334,264          | 1,519,549 |
|  |                |  | 5.1.7           | Yarım Mahallesindeki Çiçek Festivalinin ülke gündemine taşınması  | 40,000    | 42,000    | 44,100    | 46,305    | 48,620           | 221,025   |
|  |                |  | 5.1.8           | Kırsal Mahallelere 15 Adet Basketbol ve Voleybol sahalarının yapılması  | 250,000   | 262,500   | 275,625   | 289,406   | 303,877          | 1,381,408 |
|  |                |  | 5.1.9           | 1 Adet Yeni Kapalı Spor Salonu yapılması  | 0         | 500,000   | 525,000   | 0         | 0                | 1,025,000 |
|  |                |  | 5.1.10          | 3 adet halı saha yapılması  | 0         | 600,000   | 630,000   | 661,500   |                  | 1,891,500 |
|  |                |  | 5.1.11          | Amatör spor kulüplerine malzeme ve ulaşım araçları sağlanması   | 24,000    | 25,200    | 26,460    | 27,783    | 29,172           | 132,615   |
|  |                |  | 5.1.12          | Ramazan Etkinlikleri düzenlemek   | 90,000    | 94,500    | 99,225    | 104,186   | 109,396          | 497,307   |
|  |                |  | 5.1.13          | Yıl boyunca şehrimizi tanıtmak için sanatsal faaliyetler yapmak (Kurtuluş anı etkinlikleri, konser sergisi vb.)   | 50,000    | 52,500    | 55,125    | 57,881    | 60,775           | 276,282   |
|  |                |  | 5.1.14          | Karacabey Tarım Fuarının periyodik olarak her yıl belediyemiz tarafından düzenlenmesi ve ülke gündemine taşınması | 90,000    | 94,500    | 99,225    | 104,186   | 109,396          | 497,307   |
|  |                |  | 5.1.15          | Kentlilik bilincinin oluşturulması amacıyla Kent Konseyinin desteklenmesi   | 50,000    | 52,500    | 55,125    | 57,881    | 60,775           | 276,282   |
|  |                |  | 5.1.16          | Devlet Hastanesi B Blok Bina ve Bahçesinin uygun amaçlar için düzenlenmesi (Sosyal ve Kültürel Tesisler)          | 0         | 500,000   | 500,000   | 525,000   | 0                | 1,525,000 |
|  |                |  | 5.1.17          | Dayı Karacabey anı etkinlikleri'nin ülke gündemine taşınması  | 50,000    | 52,500    | 55,125    | 57,881    | 60,775           | 276,282   |
| Toplam Amaç Maliyeti   |                |  |                 | 2,552,000   | 4,279,600 | 5,468,580 | 5,190,759 | 4,204,472 | 21,695,411       |           |
| KÜLTÜREL, SANATSAL ve SPORFAALİYETLER  |                |  |                 |   |           |           |           |           |                  |           |
|  |                |  |                 |   |           |           |           |           |                  |           |
|  |                |  |                 |   |           |           |           |           |                  |           |
|  |                |  |                 |   |           |           |           |           |                  |           |
|  |                |  |                 |   |           |           |           |           |                  |           |
|  |                |  |                 |   |           |           |           |           |                  |           |
|  |                |  |                 |   |           |           |           |           |                  |           |
|  |                |  |                 |   |           |           |           |           |                  |           |
|  |                |  |                 |   |           |           |           |           |                  |           |
|  |                |  |                 |   |           |           |           |           |                  |           |
| TOPLAM ODAK ALAN MALİYETİ  |                |  |                 | 2,552,000   | 4,279,600 | 5,468,580 | 5,190,759 | 4,204,472 | 21,695,411       |           |



| ODAK ALAN 6   | Stratejik Amaç            |   | Stratejik Hedef |   | 2015    | 2016      | 2017      | 2018      | 2019      | 5 Yıllık Maliyet |
|---|---------------------------|---|-----------------|---|---------|-----------|-----------|-----------|-----------|------------------|
| Sağlık ve Sosyal Hizmet Çalışmalarının Kapasitesinin Arttırılması | 6.1                       | Sağlık ve Sosyal Hizmet Çalışmalarının Kapasitesinin Arttırılması | 6.1.1           | Veteriner Hizmetleri Vermek ve Verilen Hizmetleri Geli_tirmek.  | 150,000 | 157,500   | 165,375   | 173,644   | 182,326   | 828,845          |
|   |                           |   | 6.1.2           | 2015-2019 yıllarında Yoksullukla Mücadelede Deste•i Sa•lamak.   | 30,000  | 31,500    | 33,075    | 34,729    | 36,465    | 165,769          |
|   |                           |   | 6.1.3           | Ühtiyaç sahiplerine gıda deste•i vermek   | 120,000 | 126,000   | 132,300   | 138,915   | 145,861   | 663,076          |
|   |                           |   | 6.1.4           | Ya_11 Bakım evi yapılması   | 0       | 250,000   | 262,500   | 275,625   | 0         | 788,125          |
|   |                           |   | 6.1.5           | A_evi yapılması   | 100,000 | 0         | 0         | 0         | 0         | 100,000          |
|   |                           |   | 6.1.6           | Kadın s•lnma evi yapılması  | 0       | 750,000   | 787,500   | 0         | 0         | 1,537,500        |
|   |                           |   | 6.1.7           | E•itim seti deste•i vermek.   | 25,000  | 26,250    | 27,563    | 28,941    | 30,388    | 138,141          |
|   |                           |   | 6.1.8           | Engelli bakım merkezi   | 0       | 250,000   | 262,500   | 275,625   | 0         | 788,125          |
|   |                           |   | 6.1.9           | ^ehir hamamı  | 0       | 0         | 200,000   | 210,000   | 0         | 410,000          |
|   |                           |   | 6.1.10          | Ühtiyaç Sahibi Vatanda_Jara Kl_Aylar1 Boyunca Barlnma Hizmeti Vermek.   | 100,000 | 105,000   | 110,250   | 115,763   | 121,551   | 552,563          |
|   |                           |   | 6.1.11          | Ügili kurumlarla i_birli•i yapmak.  | 18,000  | 18,900    | 19,845    | 20,837    | 21,879    | 99,461           |
|   |                           |   | 6.1.12          | Karpuz hasadı için ilçemizde, Mevsimlik olarak ikamet eden Karpuz i_çilerinin barlnma ihtiyaçlarlnın giderilmesi. | 50,000  | 0         | 0         | 0         | 0         | 50,000           |
| Toplam Amaç Maliyeti  |                           |   |                 |   | 593,000 | 1,715,150 | 2,000,908 | 1,274,078 | 538,469   | 6,121,605        |
| SAĞLIK ve SOSYAL HİZMETLER  |                           |   |                 |   |         |           |           |           |           |                  |
|   |                           |   |                 |   |         |           |           |           |           |                  |
|   |                           |   |                 |   |         |           |           |           |           |                  |
|   |                           |   |                 |   |         |           |           |           |           |                  |
|   |                           |   |                 |   |         |           |           |           |           |                  |
|   |                           |   |                 |   |         |           |           |           |           |                  |
|   |                           |   |                 |   |         |           |           |           |           |                  |
|   |                           |   |                 |   |         |           |           |           |           |                  |
|   |                           |   |                 |   |         |           |           |           |           |                  |
|   |                           |   |                 |   |         |           |           |           |           |                  |
|   |                           |   |                 |   |         |           |           |           |           |                  |
|   | TOPLAM ODAK ALAN MALİYETİ |   |                 |   |         | 593,000   | 1,715,150 | 2,000,908 | 1,274,078 | 538,469          |

| ODAK ALAN 7  | Stratejik Amaç |   | Stratejik Hedef |  | 2015      | 2016       | 2017      | 2018       | 2019      | 5 Yıllık Maliyet |
|--|----------------|---|-----------------|--|-----------|------------|-----------|------------|-----------|------------------|
| Kentimizin en önemli sorunu olan ulaşımla ve trafikte, ulaşımla akslar arasında koordinasyonu sağlamak amacıyla modern, hızlı ve ucuz ulaşım hizmeti sunmak. | 7.1            | Kentimizin en önemli sorunu olan ulaşım ve trafikte, ulaşım aksları arasında koordinasyonu sağlamak amacıyla modern, hızlı ve ucuz ulaşım hizmeti sunmak. | 7.1.1           | Karacabey Ulaşım Master Plan'ının yapılması  | 250,000   | 0          | 0         | 0          | 0         | 250,000          |
|  |                |   | 7.1.2           | Hükümet Konağı Park alanının yenilenmesi   | 0         | 750,000    | 787,500   | 0          | 0         | 1,537,500        |
|  |                |   | 7.1.3           | Uygun alanlarda ve arsalarda otopark hizmeti verilmesi                                   | 90,000    | 94,500     | 99,225    | 104,186    | 109,396   | 497,307          |
|  |                |   | 7.1.4           | Otogarın Rehabilitasyonu (Büyükşehir Belediyesi ile Ortak)                               | 250,000   | 0          | 0         | 0          | 0         | 250,000          |
|  |                |   | 7.1.5           | Şehir içinde uygun olan 2 yere katlı otopark yapılması (Büyükşehir Belediyesi ile Ortak) | 90,000    | 94,500     | 99,225    | 104,186    | 109,396   | 497,307          |
|  |                |   | 7.1.6           | Köy Yollarının, Tarla Yollarının bakım ve onarımı  | 6,000,000 | 4,000,000  | 2,000,000 | 6,000,000  | 2,000,000 | 20,000,000       |
|  |                |   | 7.1.7           | Heykeldeki yaya trafiğinin düzenlenmesi  | 90,000    | 94,500     | 99,225    | 104,186    | 109,396   | 497,307          |
|  |                |   | 7.1.8           | Toki konutları ile ilköğretim okuluna üst geçit yapılması                                | 150,000   | 157,500    | 0         | 0          | 0         | 307,500          |
|  |                |   | 7.1.9           | Kamyon Garajı ve Hal için Bursa yolunda yeni yer yapılması                               | 250,000   | 2,500,000  | 1,500,000 |            | 0         | 4,250,000        |
|  |                |   | 7.1.10          | Kademenin otobanla entegre edilerek tesisi yapılması                                     | 250,000   | 2,500,000  | 2,625,000 | 2,756,250  | 0         | 8,131,250        |
|  |                |   | 7.1.11          | Yaya kaldırımlarının engelli kriterlerine uygun hale getirilmesi                         | 190,000   | 199,500    | 209,475   | 219,949    | 230,946   | 1,049,870        |
|  |                |   | 7.1.12          | Yolların açılması için kamulaştırma  | 500,000   | 1,500,000  | 1,575,000 | 1,653,750  | 1,736,438 | 6,965,188        |
|  |                |   | 7.1.13          | Trafik Eğitim Parkı yapılması  | 150,000   | 0          | 0         | 0          | 0         | 150,000          |
|  |                |   | 7.1.14          | Uygun Alanlara karavan kamp alanı yapmak.  | 50,000    | 0          | 0         | 0          | 0         | 50,000           |
|  |                |   | 7.1.15          | Ulaşım ve Trafik düzenlemeleri ile ilgili kurum ve kuruluşlarla işbirliği yapılması      | 18,000    | 18,900     | 19,845    | 20,837     | 21,879    | 99,461           |
| Toplam Amaç Maliyeti   |                |   |                 |  | 8,328,000 | 11,909,400 | 9,014,495 | 10,963,345 | 4,317,449 | 44,532,689       |
| ULAŞIM ve TRAFİK HİZMETLERİ  |                |   |                 |  |           |            |           |            |           |                  |
|  |                |   |                 |  |           |            |           |            |           |                  |
|  |                |   |                 |  |           |            |           |            |           |                  |
|  |                |   |                 |  |           |            |           |            |           |                  |
|  |                |   |                 |  |           |            |           |            |           |                  |
|  |                |   |                 |  |           |            |           |            |           |                  |
|  |                |   |                 |  |           |            |           |            |           |                  |
|  |                |   |                 |  |           |            |           |            |           |                  |
|  |                |   |                 |  |           |            |           |            |           |                  |
|  |                |   |                 |  |           |            |           |            |           |                  |
| TOPLAM ODAK ALAN MALİYETİ  |                |   |                 |  | 8,328,000 | 11,909,400 | 9,014,495 | 10,963,345 | 4,317,449 | 44,532,689       |

| ODAK ALAN 8   | Stratejik Amaç |  | Stratejik Hedef |   | 2015      | 2016      | 2017      | 2018      | 2019      | 5 Yıllık Maliyet |  |
|---|----------------|--|-----------------|---|-----------|-----------|-----------|-----------|-----------|------------------|--|
| Kent halkının çevrelerinden zevk alarak yararlanmalarını ve serbest zamanlarını verimli bir biçimde değerlendirilmesini sağlamak. | 8.1            | Kent halkının çevrelerinden zevk alarak yararlanmalarını ve serbest zamanlarını verimli bir biçimde değerlendirmelerini sağlayarak yaşam kalitesini arttırmak. | 8.1.1           | Yeşil alan ve Parkların çoğaltılması  | 600,000   | 630,000   | 661,500   | 694,575   | 729,304   | 3,315,379        |  |
|   |                |  | 8.1.2           | Mustafa Erdoğan Parkının tamamlanması   | 2,000,000 | 0         | 0         | 0         | 0         | 2,000,000        |  |
|   |                |  | 8.1.3           | Longoz ormanlarının korunması   | 6,000     | 6,300     | 6,615     | 6,946     | 7,293     | 33,154           |  |
|   |                |  | 8.1.4           | Örtemenevi altı ile Panayır yeri arasındaki çevre yolu rekreasyon projesi   | 750,000   | 787,500   | 0         | 0         | 0         | 1,537,500        |  |
|   |                |  | 8.1.5           | Kent etrafındaki azmaların düzenlenip kaldırılması  | 250,000   | 262,500   | 275,625   | 289,406   | 303,877   | 1,381,408        |  |
|   |                |  | 8.1.6           | Mevcut park alanlarının bakım ve onarımı  | 1,500,000 | 1,575,000 | 1,653,750 | 1,736,438 | 1,823,259 | 8,288,447        |  |
|   |                |  | 8.1.7           | Mevcut Soğan Pazarının Belediyemize kazandırılması ve Atatürk Kültür Parkı ve Yeni Hastane ile uyumlu entegre tesisler yapılması. | 0         | 2,000,000 | 0         | 0         | 0         | 2,000,000        |  |
|   |                |  |                 |   |           |           |           |           |           |                  |  |
|   |                |  |                 |   |           |           |           |           |           |                  |  |
|   |                |  |                 |   |           |           |           |           |           |                  |  |
|   |                |  |                 |   |           |           |           |           |           |                  |  |
| Toplam Amaç Maliyeti  |                |  |                 |   | 5,106,000 | 5,261,300 | 2,597,490 | 2,727,365 | 2,863,733 | 18,555,887       |  |
| YEŞİL ALAN VE REKREASYON  |                |  |                 |   |           |           |           |           |           |                  |  |
|   |                |  |                 |   |           |           |           |           |           |                  |  |
|   |                |  |                 |   |           |           |           |           |           |                  |  |
|   |                |  |                 |   |           |           |           |           |           |                  |  |
|   |                |  |                 |   |           |           |           |           |           |                  |  |
|   |                |  |                 |   |           |           |           |           |           |                  |  |
|   |                |  |                 |   |           |           |           |           |           |                  |  |
|   |                |  |                 |   |           |           |           |           |           |                  |  |
|   |                |  |                 |   |           |           |           |           |           |                  |  |
|   |                |  |                 |   |           |           |           |           |           |                  |  |
| TOPLAM ODAK ALAN MALİYETİ   |                |  |                 |   | 5,106,000 | 5,261,300 | 2,597,490 | 2,727,365 | 2,863,733 | 18,555,887       |  |

| ODAK ALAN 9  | Stratejik Amaç |  | Stratejik Hedef |  | 2015      | 2016    | 2017    | 2018    | 2019    | 5 Yıllık Maliyet |
|--|----------------|--|-----------------|--|-----------|---------|---------|---------|---------|------------------|
| Sürdürülebilir çevre ko_ullarına uygun, tarihi ve do_ al çevreye uyumlu, planlı, sa_lıklı ve güvenli bir kent olu_turmak | 9.1            | Sürdürülebilir çevre ko_ullarına uygun, tarihi ve do_ al çevreye uyumlu, planlı, sa_lıklı ve güvenli bir kent olu_turmak | 9.1.1           | Eksik olan imar Planlarının yapılması  | 90,000    | 94,500  | 0       | 0       | 0       | 184,500          |
|  |                |  | 9.1.2           | Kentsel yenileme ve kentsel dönü_üm projeleri ile depreme kar_ı güvenli ve daha ye_ il bir kent olu_turulması projeleri  | 250,000   | 262,500 | 275,625 | 289,406 | 303,877 | 1,381,408        |
|  |                |  | 9.1.3           | Kentin geni_leme sahaları nı olu_turulması projeleri   | 20,000    | 21,000  | 22,050  | 23,153  | 24,310  | 110,513          |
|  |                |  | 9.1.4           | Yeniköy'e sosyal tesis yüzme havuzu katlı otopark yapılması (Büyük_ehir i_birli_i ile)   | 200,000   | 0       | 0       | 0       | 0       | 200,000          |
|  |                |  | 9.1.5           | Önar planlarının sayısalatırılması nı tamamlanması   | 500,000   | 525,000 | 0       | 0       | 0       | 1,025,000        |
|  |                |  | 9.1.6           | Karacabey İlçe Hudutları dâhilinde yakla_ık 22 km_lik bir Marmara Denizi sahili bulunmaktadır. Karacabey, Gemlik ve Mudanya ilçeleri Bursa'nın Marmara'ya açılan sahil bantları nı olu_turmaktadır. Karacabey Deniz ürünleri rekolte bakımından Bursa'nın 1/3 rekoltesine sahiptir. Bu yönden yeterli olması na ra_ men; Limanlar, Turizm tesisleri bakımından ise di_ er 2 ilçe ile kıyaslanamayacak ölçüde tesis fakiridir. Karacabey Belediyesi olarak yukarıda zikredilen bu olumsuzlu_ un giderilmesi için, Büyük_ehir Belediyesi, Kamu Kurumları ve Özel Kurulu_ lar nezdinde irtibat ve giri_imler geli_tirilecektir. | 50,000    | 50,000  | 50,000  | 50,000  | 50,000  | 250,000          |
| Toplam Amaç Maliyeti   |                |  |                 |  | 1,110,000 | 953,000 | 347,675 | 362,559 | 378,187 | 3,151,420        |
| ÖMAR ve PLANLAMA   | 9.2            | Karacabey kenti çevresindeki nitelikli tarım topraklarının korunması ve tarımsal ekonominin geli_tirilmesi               | 9.2.1           | Kırsal Hizmetler Müdürlü_ ünün kurulması   | 50,000    | 0       | 0       | 0       | 0       | 50,000           |
|  |                |  |                 |  |           |         |         |         |         |                  |
|  |                |  |                 |  |           |         |         |         |         |                  |
|  |                |  |                 |  |           |         |         |         |         |                  |
|  |                |  |                 |  |           |         |         |         |         |                  |
|  |                |  |                 |  |           |         |         |         |         |                  |
|  |                |  |                 |  |           |         |         |         |         |                  |
|  |                |  |                 |  |           |         |         |         |         |                  |
|  |                |  |                 |  |           |         |         |         |         |                  |
|  |                |  |                 |  |           |         |         |         |         |                  |
| Toplam Amaç Maliyeti   |                |  |                 |  | 50,000    | 0       | 0       | 0       | 0       | 50,000           |
|  |                |  |                 |  |           |         |         |         |         |                  |
|  |                |  |                 |  |           |         |         |         |         |                  |
| TOPLAM ODAK ALAN MALÖYETİ  |                |  |                 |  | 1,160,000 | 953,000 | 347,675 | 362,559 | 378,187 | 3,201,420        |

| ODAK ALAN 10  | Stratejik Amaç | Stratejik Hedef   |         | 2015   | 2016      | 2017      | 2018      | 2019      | 5 Yıllık Maliyet |            |
|---|----------------|---|---------|--|-----------|-----------|-----------|-----------|------------------|------------|
| Bütün canlıların ortak varlığı kabul edilen çevrenin, çevresel değerlerin ve ekolojik dengenin korunması. | 10.1           | Bütün canlıların ortak varlığı kabul edilen çevrenin, çevresel değerlerin ve ekolojik dengenin; tahribi bozulması ve yok olmasını önlemeye yönelik olarak, sürdürülebilir kalkınma ilkeleri doğrultusunda korunmasını ve geliştirilmesini sağlamak. Halkımızca, özellikle çocuklarımızı doğaya ve hayvan sevgisini aşılayarak çevre bilincinin oluşmasını sağlamak amacıyla vatandaşlarımızın gerek sağlık ve esenlik, gerekse birlikte yaşamın paylaşımlı ve pet hayvanların sağlık ve refahlarını sağlamak. | 10.1.1  | Derelerin kirliliğine sebebiyet veren sanayi tesislerini tespit etmek ve envanterlerin çıkarılması amacıyla büyükşehir ve Bakanlık nezdinde girişimde bulunulması.   | 18,000    | 18,900    | 19,845    | 20,837    | 21,879           | 99,461     |
|   |                |   | 10.1.2  | Alternatif ve yenilenebilir enerji kaynaklarına ulaşmak ve uygulanabilir projeleri hazırlamak  | 275,000   | 288,750   | 303,188   | 318,347   | 334,264          | 1,519,549  |
|   |                |   | 10.1.3  | Çevre bilincinin geliştirilmesini sağlamak, ÖGEP projesi kapsamında hedef gruplarına mahallelerde ve okullarda çevre ve sağlık bilincinin artırılmasına yönelik sosyal faaliyetlerde bulunarak sivil toplum katılımının önleyici rolünün arttırmak | 36,000    | 37,800    | 39,690    | 41,675    | 43,758           | 198,923    |
|   |                |   | 10.1.4  | Mevcut yönetmelikler doğrultusunda atık yönetim planları hazırlamak ve uygulamak   | 125,000   | 131,250   | 137,813   | 144,703   | 151,938          | 690,704    |
|   |                |   | 10.1.5  | Mevcut Katı Atık Sahasının dönüşümünü yapmak (Büyükşehir Birliği ile)  | 50,000    | 0         | 0         | 0         | 0                | 50,000     |
|   |                |   | 10.1.6  | Sahipli ve sahihsiz hayvanların bakımı, barınması ve sağlıklarının korunmasını sağlamak (Hayvan rehabilitasyon Merkezi, barınak vs)  | 150,000   | 1,150,000 | 150,000   | 157,500   | 165,375          | 1,772,875  |
|   |                |   | 10.1.7  | Gıda ve hijyen Kontrol ve denetimlerini yapmak   | 60,000    | 63,000    | 66,150    | 69,458    | 72,930           | 331,538    |
|   |                |   | 10.1.8  | Çevre zararlıları ile mücadele etmek   | 150,000   | 157,500   | 165,375   | 173,644   | 182,326          | 828,845    |
|   |                |   | 10.1.9  | Mezbaha hizmetlerini sağlıklı bir şekilde yürütülmesini sağlamak   | 50,000    | 52,500    | 55,125    | 57,881    | 60,775           | 276,282    |
|   |                |   | 10.1.10 | Çöpleri zamanında ve sağlıklı koşullarda toplamak  | 3,500,000 | 3,675,000 | 3,858,750 | 4,051,688 | 4,254,272        | 19,339,709 |
|   |                |   | 10.1.11 | Çöp konteynırlarının bakım ve onarımı  | 200,000   | 210,000   | 220,500   | 231,525   | 243,101          | 1,105,126  |
|   |                |   | 10.1.12 | Temizlik Araç Filosunun Yenilenmesi  | 1,500,000 | 0         | 0         | 0         | 0                | 1,500,000  |
|   |                |   | 10.1.13 | Büyükbaş ve benzeri hayvansal atıkların belirli bir merkezde toplanarak değerlendirilmesi ve aynı zamanda çevrenin korunması   | 50,000    | 0         | 0         | 0         | 0                | 50,000     |
| Toplam Amaç Maliyeti  |                |   |         | 6,164,000  | 5,784,700 | 5,016,435 | 5,267,257 | 5,530,620 | 27,763,011       |            |
| ÇEVRE SAĞLIK HİZMETLERİ   |                |   |         |  |           |           |           |           |                  |            |
|   |                |   |         |  |           |           |           |           |                  |            |
|   |                |   |         |  |           |           |           |           |                  |            |
|   |                |   |         |  |           |           |           |           |                  |            |
|   |                |   |         |  |           |           |           |           |                  |            |
|   |                |   |         |  |           |           |           |           |                  |            |
| Toplam Amaç Maliyeti  |                |   |         |  |           |           |           |           |                  |            |
|   |                |   |         |  |           |           |           |           |                  |            |
|   |                |   |         |  |           |           |           |           |                  |            |
|   |                |   |         |  |           |           |           |           |                  |            |
| TOPLAM ODAK ALAN MALİYETİ   |                |   |         | 6,164,000  | 5,784,700 | 5,016,435 | 5,267,257 | 5,530,620 | 27,763,011       |            |

| ODAK ALAN 11   | Stratejik Amaç       | Stratejik Hedef | 2015  | 2016    | 2017    | 2018 | 2019 | 5 Yıllık Maliyet |         |
|--|----------------------|-----------------|---|---------|---------|------|------|------------------|---------|
| Bilgi Toplumuna dönüşümde, Belediye'nin ürettiği hizmet ve günlük iş ve işlemlerde Bilgi Teknolojilerini etkin ve verimli kullanmak. | 11.1                 | 11.1.1          | Bilgi Toplumuna Geçiş için Teknolojik Bilişim Altyapısını Kurmak ; Sayısal Yaşam Geçiş, Sosyal Dönüşüm ve Yaşam Standartlarını Yükseltmek | 170,000 | 178,500 | 0    | 0    | 0                | 348,500 |
|  |                      | 11.1.2          | Bilişim Teknolojilerinin alt yapısını geliştirmek, yeni projeler uygulamak  | 100,000 | 105,000 | 0    | 0    | 0                | 205,000 |
|  |                      |                 |   |         |         |      |      |                  |         |
|  |                      |                 |   |         |         |      |      |                  |         |
|  |                      |                 |   |         |         |      |      |                  |         |
|  |                      |                 |   |         |         |      |      |                  |         |
|  |                      |                 |   |         |         |      |      |                  |         |
|  |                      |                 |   |         |         |      |      |                  |         |
|  |                      |                 |   |         |         |      |      |                  |         |
|  |                      |                 |   |         |         |      |      |                  |         |
| Toplam Amaç Maliyeti   |                      |                 | 270,000   | 283,500 | 0       | 0    | 0    | 553,500          |         |
| BÖLGE TOPLUMU  |                      |                 |   |         |         |      |      |                  |         |
|  |                      |                 |   |         |         |      |      |                  |         |
|  |                      |                 |   |         |         |      |      |                  |         |
|  |                      |                 |   |         |         |      |      |                  |         |
|  |                      |                 |   |         |         |      |      |                  |         |
|  |                      |                 |   |         |         |      |      |                  |         |
|  |                      |                 |   |         |         |      |      |                  |         |
|  |                      |                 |   |         |         |      |      |                  |         |
|  | Toplam Amaç Maliyeti |                 |   |         |         |      |      |                  |         |
|  |                      |                 |   |         |         |      |      |                  |         |
| TOPLAM ODAK ALAN MALİYETİ  |                      |                 | 270,000   | 283,500 | 0       | 0    | 0    | 553,500          |         |

\* TL

\* Not: 1 Performans programı hazırlanırken gelecek 5 yılın tahmini bütçe rakamları dikkate alınmıştır.

\* Not: 2 Maliyetlendirmelerde Piyasa fiyatlandırılmaları dikkate alınmıştır.


T.C.  
KARACABEY BELEDİYE  
MECLİS KARARI  
\*\*\*\*\*

**Karar No : 2014/113**  
**Karar Tarihi : 08.09.2014**  
**Karar Konusu: Stratejik Plan ve**  
**Performans Programı**


**Özet :** Karacabey Belediyesinin 2015 – 2019 Yılı  
Dönemlerine ait Stratejik Plan ve Performans  
Programının kabulüne.

**Mecliste görüşülmesi** sonucunda Karacabey Belediyesinin 2015 – 2019 Yılı Dönemlerine ait Stratejik Planın ve Performans Programının kabulüne, Belediye Meclisinin 08.09.2014 tarihli Eylül / 2014 Dönemi Olağan Meclis Toplantısının II. Birleşiminde mevcudun oybirliği ile karar verildi

MECLİS KATİBİ  
Hatice KILIÇ



MECLİS KATİBİ  
İsmail YOZGAT



MECLİS BAŞKANI  
Ali ÖZKAN  
Belediye Başkanı





**KARACABEY BELEDİYESİ**  
**Stratejik Planı ve Performans Programı**  
**2015 - 2019**

Telefon: 0 (224) 676 86 40 Fax: 0 (224) 676 86 39  
Adres: Cumhuriyet Meydanı No:1 Karacabey / Bursa  
[www.karacabey.bel.tr](http://www.karacabey.bel.tr) [bilgi@karacabey.bel.tr](mailto:bilgi@karacabey.bel.tr)

**Karacabey / 08.09.2014**