



**EDİRNE BELEDİYESİ**  
**STRATEJİK PLANI**  
**2015-2019**





*“Çalışmadan, üretmeden rahat yaşamayı alışkanlık haline getirmiş toplumlar, önce haysiyetlerini; sonra hürriyetlerini, daha sonra istikballerini kaybederler.”*

*Mustafa Kemal ATATÜRK*





## BAŞKAN'IN SUNUŞU

Tarihimizin şanlı sayfalarında Osmanlıya 93 yıl başkent olarak hizmet etmiş güzel şehrimizin yıllar sonrasına ışık tutacak, modern bir kent olması, insanların huzur içinde yaşaması ve tüm bunlar için gerekli ilke ve hedeflerin belirlenerek çağdaş bir kent vizyonumuzu oluşturan 2015-2019 yıllarını içeren plan, program, yatırım ve kaynaklarımızın stratejik planı çalışmaları tamamlanmış bulunmaktadır.

Söz konusu bu stratejik plan, 5393 sayılı Belediye Kanunu'nun ve 5018 sayılı Kamu Mali Yönetimi ve Kontrolü Kanunu'nun ilgili amir hükümleri çerçevesinde katılımcı bir anlayışla belediyemiz iç ve dış çevre analizleri dahilinde ve belediyemizin gelecek yıllarına ait vizyon, misyon, amaç, hedef ve faaliyetlerini ve bu faaliyetlerin bütçelenmesi çalışmalarını kapsamaktadır.

2015-2019 yıllarını kapsayan stratejik plan çalışmamıza verdiği danışmanlık desteği ile EKOLAB Araştırma Geliştirme Danışmanlık Eğitim Pazarlama ve Bilişim Hizmetleri Şirketine ve öğretim üyesi Doç.Dr. Mahmut Güler'e, çalışmamızda görüşlerini dile getirip değerli vakitlerini ayıran tüm hemşerilerimize, belediyemizin daha başarılı olması için bütün çalışma süresince fedakarlıkta bulunarak, çalışmamıza özveriyle iştirak eden emeği geçen herkese ve bu çalışmada başından beri yer alan, tüm vakit ve mesaisini bu işe adayan değerli mesai arkadaşlarıma teşekkür ediyorum.

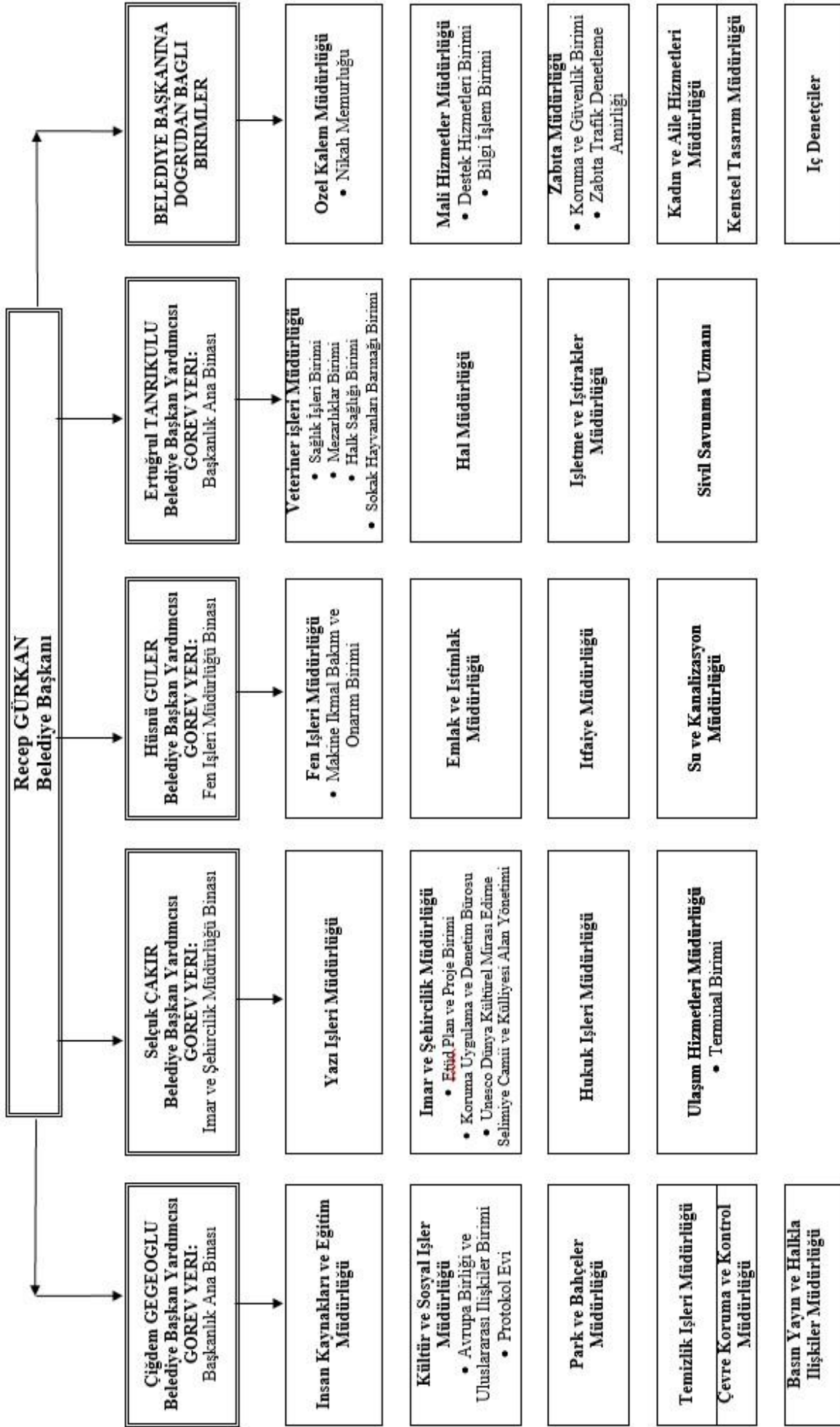
Gelecek beş yılı içeren stratejik planın; Belediyemize, hemşerilerimize ve tüm ülkemize fayda sağlamasını ve güzel bir geleceğe ışık tutmasını diliyorum.

Esenlik dileklerimle...

**Recep Gürkan**

**Edirne Belediye Başkanı**









## İçindekiler Tablosu

BAŞKAN'IN SUNUŞU .....	3
PLANLAMA ÇALIŞMASININ TANITILMASI .....	7
PLANLAMA EKİBİNİN TANITILMASI .....	9
STRATEJİK PLANLAMA EKİBİ .....	10
DURUMANALİZİ .....	11
EDİRNE'NİN KISA TARİHÇESİ .....	12
EDİRNE BELEDİYESİ'NİN KISA TARİHÇESİ .....	15
EDİRNE İLE İLGİLİ GENEL BİLGİLER .....	16
SOSYO-EKONOMİK YAPISI .....	18
Edirne Nüfus Verileri .....	19
İşgücü İstatistikleri .....	19
Edirne İli Net Okullaşma Oranları .....	19
Su Kaynakları, 2013 .....	20
Sanayi Siciline Kayıtlı İşletmelerin Sektörel Dağılımı, 2013 .....	20
Dış Ticaret, 2012 .....	20
EDİRNE BELEDİYESİ'NİN BAĞLI OLDUĞU MEVZUAT .....	21
EDİRNE BELEDİYESİ'NİN FAALİYET ALANLARI .....	23
EDİRNE BELEDİYESİ'NİN KALKINMA PLANLARI, SEKTÖREL VE BÖLGESEL PLAN VE PROGRAMLAR İLE KURULUŞ KANUNUNDAN KAYNAKLANAN YETKİ GÖREV VE SORUMLULUKLARI .....	25
EDİRNE BELEDİYESİ'NİN İNSAN KAYNAKLARI PROFİLİ .....	27
1. Genel Personel Durumu .....	28
2. Cinsiyete Göre Personel Durumu .....	28
3. Memur Hizmet Sınıflarına Göre Kadro Durumu .....	29
4. Memur Dolu Personel Öğrenim Durumu .....	29
5. Sürekli İşçi Personel Durumu .....	30
6. Dolu Sürekli Personelin Eğitim Durumu .....	30
EDİRNE BELEDİYESİ'NİN TEKNOLOJİK DÜZEYİNİN ANALİZİ (MEVCUT ARAÇ-GEREÇ ENVANTERİ) .....	31
BELEDİYEMİZE AİT ARAÇ - GEREÇ LİSTESİ .....	32
EDİRNE BELEDİYESİ ÇEVRE ANALİZİ .....	35
EDİRNE BELEDİYESİ'NİN PAYDAŞ ANALİZİ .....	38
EDİRNE BELEDİYESİ'NİN PAYDAŞLARI .....	39
1- İç paydaşlar; .....	39



2- Dış paydaşlar; .....	39
EDİRNE BELEDİYESİ İÇ PAYDAŞ ANALİZİ ÇALIŞMASININ TANITILMASI .....	40
EDİRNE BELEDİYESİ'NİN DIŞ PAYDAŞLARA DÖNÜK YAPTIĞI ANKET ÇALIŞMASININ DEĞERLENDİRİLMESİ .....	42
ÇALIŞMANIN TANITILMASI .....	43
DIŞ PAYDAŞ ANALİZİ SONUÇLARININ GENEL DEĞERLENDİRİLMESİ .....	45
VİZYONUMUZ .....	46
MİSYONUMUZ .....	47
G Z F T ANALİZİ .....	48
GÜÇLÜ YÖNLERİMİZ .....	49
ZAYIF YÖNLERİMİZ.....	50
FIRSATLARIMIZ .....	51
TEHDİTLERİMİZ.....	52
TEMEL DEĞERLERİMİZ.....	53
STRATEJİK AMAÇLARIMIZVEHEDEFLERİMİZ.....	54
ÇEVRE VE EKOLOJİK DENGE.....	55
KÜLTÜR VE SOSYAL.....	65
KENTSEL TASARIM .....	77
KURUMSAL DÖNÜŞÜM .....	95
UYGULAMA STRATEJİSİ VEBÜTÇE İLİŞKİSİ .....	102
BİRİMLERE AİT TOPLAM GİDER TABLOLARI .....	103
EK-1: Dış Paydaş Analiz Sonuçlarının Dağılımı .....	111
EK-2: İç Paydaş Analiz Sonuçlarının Dağılımı .....	133
EK-3: STK'lara Yapılan Çalışma Soruları .....	155





# PLANLAMA ÇALIŞMASININ TANITILMASI



Edirne Belediyesi 2015-2019 Stratejik Planı hazırlama çalışması, plan ekibinin oluşturulması ile başlamış, bu kapsamda Edirne Belediyesi'nin tüm birimlerinin yöneticileri planlama ekibine dahil edilmiş ve birimlerin plan çalışmasına katılımı en üst düzeyde gerçekleşmiştir. Plan çalışması için EKOLAB Araştırma Geliştirme Danışmanlık Eğitim Pazarlama ve Bilişim Hizmetleri Ltd. Şti. firmasından danışmanlık desteği alınmıştır.

Plan çalışması, öncelikle plan ekibinin bilgilendirilmesi ile başlamış, bunun için belediyemiz meclis toplantı salonunda tüm plan ekibinin tam katılımıyla bir eğitim toplantısı düzenlenmiştir. Toplantıda, plan çalışmasının sağlıklı yürüyebilmesi için atılması gereken adımlar ve birimlerin sorumlulukları tespit edilmiştir.

Stratejik plan hazırlık çalışmasında, birimler plan için gerekli verilerin toplanması çalışmasını yürütürken, bir yandan da plan ekibi stratejik planın yasalara uygunluğunun gözetilmesi bakımından titiz bir ön çalışma ve konu ile ilgili mevzuat taraması yapmıştır. Tarama çalışması sonucunda, Kalkınma Bakanlığı'nın Stratejik Plan Hazırlama Kılavuzu esas alınarak plan hazırlıkları için gerekli veriler değerlendirilmeye başlanmış ve değerlendirme çalışması, tüm birimlerle ayrıntılı görüşmeler yapılmak suretiyle gerçekleştirilmiştir.

Belediyemiz, planlama sürecinde dış paydaşlara dönük olarak da bir çalışma yapmıştır. Bu çalışma, dış paydaşlarımız olarak belirlemiş olduğumuz ve paydaş analizi bölümünde de belirtilen Edirne halkı ve sivil toplum kuruluşlarından adı geçenler ile anket çalışması yapmak suretiyle gerçekleştirilmiştir. Adı geçen çalışma, planın ilgili bölümünde ayrıntılı olarak açıklanmaktadır.

Edirne Belediyesi 2015-2019 Stratejik Plan çalışması, elde edilen tüm verilerin değerlendirilmesi sonucunda "Plan" haline getirilmiş ve belediyemiz encümen toplantısında görüşülerek Belediye Meclisi'ne sunulmuştur.





# **PLANLAMA EKİBİNİN TANITILMASI**





## STRATEJİK PLANLAMA EKİBİ

Ertuğrul TANRIKULU	Başkan Yardımcısı
Hüsnü GÜLER	Başkan Yardımcısı
Selçuk ÇAKIR	Başkan Yardımcısı
Çiğdem GEGEOĞLU	Başkan Yardımcısı
Erdinç MİLON	Yazı İşleri Müdürü
Hakan İŞCAN	Özel Kalem Müdürü
Hasan AVCI	Kültür ve Sosyal İşler Müdürü
Özlem TAKINDI	Basın Yayın ve Halkla İlişkiler Müdürü
İlknur AKTAŞ	İnsan Kaynakları ve Eğitim Müdürü
Kader PAJO	Destek Hizmetleri Müdürü
Mustafa ZOGO	Zabıta Müdürü
Ruhi TAKINDI	Mali Hizmetler Müdürü
Erdal UYGUN	Ulaştırma Hizmetleri Müdürü
Sedat KAYA	Emlak ve Kamulaştırma Müdürü
Aydın BASKAK	İtfaiye Müdürü
Murat Sefa PİRKO	Temizlik İşleri Müdürü
Recep DAĞDEVİREN	Veteriner İşleri Müdürü
Sadi KİREZCİ	Su ve Kanalizasyon İşleri Müdürü
Hakan SAVAŞCI	Park ve Bahçeler Müdürü
Diñer ASAR	İmar ve Şehircilik Müdürü
Sunay CÜĞERCİ	Fen İşleri Müdürü
Ayşe SIRAGEZEN	Hukuk İşleri Müdürü
Nurten CEZAYİR	İşletme İştirakler Müdürü
Mehmet SEVİNİR	Mal Müdürü

Planlama ekibi yukarıda sayılan birim yetkilileri olmakla birlikte, Edirne Belediyesi'nin birimlerinde çalışan personel de planlama çalışmasına aktif destek vermişlerdir.

### Stratejik Plan Çalışmasına Danışmanlık Desteği Verenler:

EKOLAB Ar-Ge Danışmanlık Eğitim Pazarlama ve Bilişim Hizmetleri Ltd. Şti.

Doç. Dr. Mahmut GÜLER

Yrd. Doç. Dr. Seyhan BİLİR GÜLER

Yrd. Doç. Dr. Yasemin KOLDERE AKIN





# DURUMANALIZI





## EDİRNE'NİN KISA TARİHÇESİ

Edirne, kentin bulunduğu bölgeye de adını veren Hint-Avrupa kökenli bir kavim olan Traklar tarafından kurulmuştur. Bilinen en eski ismi aynı zamanda bir Trak boyu adı olan Odrysai'dir. Uscudama ismiyle de anılan şehir M.Ö. 170 yıllarında Romalıların hâkimiyetine geçmiştir. M.S. 125 yılında Roma İmparatoru Hadrianus tarafından yeniden kurulan kente, onun adına izafeten Hadrianoupolis ismi verilmiştir. Bu dönemde Hadrianoupolis, İslam kaynaklarında “Edrenos” ve “Edrenabolu” olarak geçmektedir.

Edirne, Roma İmparatorluğu'nun bölünmesiyle Doğu Roma İmparatorluğu, ya da diğer adıyla Bizans'ın egemenliği altına girmiş ancak zaman zaman Balkanlardan gelen kavimlerin tehdidine maruz kalmıştır. 586 yılında Avarlar tarafından kuşatılmış, 618 yılında ise Bulgarlar tarafından istila edilmiştir. Daha sonraki yıllarda şehir, Bizanslılar ile Bulgarlar arasında birkaç kez el değiştirmiştir. 1018, 1049 ve 1078 yıllarında Peçenekler tarafından saldırılara uğrayan kent, Bizans-Peçenek savaşlarına sahne olmuştur. Şehir 1078 yılında Peçeneklere yüklü altın, gümüş ve kıymetli hediyeler verilerek kurtarılmıştır. Bu dönemden sonra Edirne için en büyük tehlike Haçlı seferleri olmuştur. Bu seferler sırasında Edirne birçok yağma ve saldırıya uğramıştır. Bizans'taki iç mücadeleler ve Balkanlar'daki karışıklıklardan istifade etmek isteyen Orhan Bey ve Süleyman Paşa Edirne ile yakından ilgilenmeye başlamışlardır. Özellikle I. Murat'ın tahta çıkmasıyla birlikte Rumeli'nin fethi yolundaki çalışmalara büyük önem ve hız verilmiştir. Evrenoz Bey ve Hacı İlbeyi kumandasındaki Türk birlikleri Malkara, İpsala, Dedeoğlu ve Dimetoka'yı fethetmişlerdir. Çorlu ve Keşan'ın da Evrenoz Bey ve Hacı İlbeyi tarafından alınmasından sonra, Lala Şahin Paşa, Edirne'nin fethiyle görevlendirilmiştir. Edirne, Lala Şahin Paşa tarafından 1361 yılında fethedilene kadar Bizans'ın egemenliği altında kalmıştır.

1365 senesinde Osmanlılarca başkent yapılan Edirne, 1453'te İstanbul'un başkent olmasından sonra da önemini yitirmemiş, padişahların gözde yerlerinden biri ve de canlı bir ticari ve idari merkez olmuştur. Şehrin ismi, I. Murat zamanında “Erdene” olarak kullanılmış ve uzun bir süre bu isimle anıldıktan sonra XVIII. yüzyıldan itibaren “Edirne” olarak telaffuz edilmeye başlanmıştır. Edirne'nin fethi, Avrupa ve Türk tarihi için bir dönüm noktası teşkil etmiş ve Osmanlı Devleti'ne, İstanbul'a yapılacak her hareket için büyük bir stratejik üstünlük sağlamıştır. Edirne, Türklerin Rumeli fetihlerinde birinci derecede rol alarak merkezi bir hareket üssü ve ordu için önemli bir konaklama yeri olmuştur.





Fethedildikten sonra, Türkler tarafından hazırlanan planlar çerçevesinde şehir yeniden imar edilmiş, bunun sonucunda Edirne, kısa zamanda büyük bir gelişme göstermiş, camiler, saraylar, hanlar, hamamlar, medreseler, konaklar, köprüler, yollar gibi eserlerle süslenmiş ve dünya tarihinde adları anılan meşhur şehirler arasında yerini almıştır.

II. Murat zamanında da şehrin hızlı gelişimi devam etmiştir. İmar yönünden ilerleyen Edirne ve çevresinin önemi artmıştır. XVI. yüzyılda Edirne’de de muhteşem abideler vücuda getirilmiş, XVIII. yüzyılın ikinci yarısında şehir yeniden büyük önem kazanmıştır. Bunda Osmanlı padişahlarının burada oturmaları etkili olmuştur. Edirne adeta ikinci bir başkent olma özelliğine kavuşmuştur. I. Ahmet, II. Osman ve IV. Murat’ın av eğlenceleri düzenleyerek Edirne’de kalmaları da şehre duyulan ilgiyi arttırmıştır. IV. Mehmet ise, Edirne’yi ikinci bir devlet ve yönetim merkezi haline getirmiştir. Saray-ı Cedid (Yeni Saray) ve bazı köşkler bu dönemde yapılmıştır.

Edirne, tarihinde 5 büyük yangına sahne olmuştur. Özellikle 1745 yılında meydana gelen yangında 60 kadar mahalle harabeye dönmüş, 1751’de yaşanan deprem ve yine 1903 yılında yaşanan büyük yangın ile kentin gelişimi büyük ölçüde sarsılmıştır. Kente en büyük darbeyi, önceleri bir avantaj teşkil eden Balkanlara açılan kapı olma niteliğinin Osmanlı İmparatorluğu’nun gerilemeye başlamasıyla dezavantaja dönüşmesi vurmuştur. Edirne, Türk hâkimiyetine girdikten sonra, ilk olarak 1828–1829 yılında Osmanlı Rus harbinde yabancı işgaline uğramıştır. Edirne’nin düşman birlikler tarafından işgal edilmesi, yapılan katliam, zulüm ve savaşın yol açtığı diğer acılar Türklerin şehir ve çevresinden göç etmesine neden olmuştur. İşgal sonucunda, meydana gelen göçlerden dolayı, Edirne’nin nüfusu 50 bin kadar azalarak 100 bin civarına düşmüştür.

Edirne, 93 Harbi’nde (1877–1878) tekrar Ruslar tarafından işgal edilerek ikinci büyük felaketini yaşamıştır. Şehir, Balkan Harbi’nde (1912–1913) ise Bulgarlar tarafından işgal edilmiştir. Birinci Balkan harbinden sonra kabul edilen barış anlaşmasıyla Bulgaristan’a geçen kent, kısa bir süre sonra patlak veren İkinci Balkan savaşından sonra tekrar Türk topraklarına katılmıştır. Osmanlı Devleti’nin Balkan Devletleri ile imzaladığı antlaşmalar ve bu devletlerin kendi aralarında yaptıkları Bükreş Antlaşması ile fiili durum hukuki hale getirilmiştir.

Osmanlı Devleti’nin Birinci Dünya Savaşı’nda yenilgiye uğramasının ardından Edirne, Temmuz 1920’de Yunanlıların iki yıl süren işgaline uğramıştır. Milli Mücadele yıllarında, ülkenin her yerinde olduğu gibi Edirne’de de işgal ve tehditlere karşı teşkilatlanmalar başlamış ve buna bağlı olarak Trakya Paşaeli Cemiyeti kurulmuştur. Haziran 1920’de toplu





olarak Trakya saldırılarına başlayan ve 15 Temmuz 1920'de Meriç üzerinden Edirne'ye yürüyen Yunan kuvvetlerine karşı Türkler, büyük bir mücadele vererek başarı sağlamışlardır. Fakat Çanakkale Boğazı'ndan geçerek Tekirdağ üzerinden Trakya'ya saldıran Yunan kuvvetleri durdurulamamıştır. 15 Temmuz 1920'de başlayan mücadele 25 Temmuz 1920'ye kadar devam etmiştir. Yunan kuvvetleri 25 Temmuz 1920'de Edirne'ye girmiştir. Fakat Yunanistan, Anadolu'da uğradığı büyük yenilgiler ve özellikle Büyük Taarruz sonucunda, 11 Ekim 1922 tarihinde Mudanya Mütarekesi'ni imzalamıştır. Antlaşmanın ardından Yunan Kuvvetleri Meriç'in batısına kadar bütün Doğu Trakya'dan çekilmek mecburiyetinde kalmıştır. Edirne, Kurtuluş Savaşı'nın başarıyla sonuçlanmasının ardından, 25 Temmuz 1922'de nihai olarak Türk egemenliğine girmiş ve Lozan Anlaşması'yla Yunanistan'dan savaş tazminatı olarak alınan Karaağaç'ın da 15 Eylül 1923'te Türkiye'ye katılmasıyla ilin sınırı bugünkü halini almıştır.





## EDİRNE BELEDİYESİ'NİN KISA TARİHÇESİ

Saraya bağı Osmanlı Devleti yönetimi, yerel sorunların giderilmesinde büyük güçlüklerle karşılaşmaktaydı. 1800'lü yılların başında Avrupa devletleriyle ilişkilerini güçlendiren Osmanlı Devleti, burada kent yönetiminde kendisi için yeni bir model olan belediye teşkilatı ile tanıştı. 1854 yılında, İstanbul Beyoğlu altıncı dairesinde, meclis üyeleri arasında yabancı uyrukluların da bulunduğu ilk belediye teşkilatı oluşturuldu ve belediye hizmetlerinin verilip verilemeyeceği denendi.

Edirne Belediye Başkanlığı, 1867 yılında Vali Hurşit Paşa zamanında, Vilayet Dahilinde Olan Şehir Ve Kasabalarda Teşkil Olunacak Daire-İ Belediye Meclislerinin Düzenleme Şekli ve Memurlarının Görevleri Hakkındaki Kanun'a uyularak kurulmuştur.

Edirne'nin ilk belediye başkanının kim olduğu kesin olarak bilinmemektedir. Ancak kaynaklar ilk belediye başkanı olarak, 1867-1871 yılları arasında görev yapan Hayri Efendi'yi göstermektedir. Kaynaklardan edinilen bilgilere göre, belediyenin kurulduğu yıllarda hizmet verebilecek bir binası bulunmamaktaydı. Bu nedenle, belediye teşkilatı hizmetlerini bir süre şimdiki tümen binası yerinde bulunan Halilpaşa ve gümrük hanlarında sürdürmüştür.

Zaman içinde, Edirne Belediyesi'nin, şimdiki hizmet binasının bulunduğu alanda iki katlı bir binaya taşındığı, ancak bu binaların hangileri olduğunun bilinmediği de kaynaklardan edindiğimiz bilgiler arasındadır. Edirne Belediye Binası'nın inşaatına ait ilk girişim, belediye teşkilatının kuruluşundan tam 31 yıl sonra 1898 yılında belediye başkanlığına seçilen Cezzar Dilaver Bey tarafından yapılmıştır.

1898 yılında temeli atılan şimdiki Edirne Belediye Başkanlığı binası, iki yıl sonra 1900 yılında tamamlanmıştır. Projesi, Edirne Harbiye Okulu'nda öğretmen olup, aynı zamanda belediyenin mühendisliğini de yapan Nazif Akanlar tarafından çizilen belediye binası, bilindiği kadarıyla 5000 liraya mal olmuş ve paranın tümüne yakın kısmı Edirne halkından varlıklı kişilerin katkılarıyla sağlanmıştır. Aynı yıllarda Kaleiçi semtinin imar planını hazırlamış olan Nazif Akanlar'ın, mevcut su yollarının iyileştirilmesi ve yeni tesisatın yapılmasında üstün gayretleri olmuştur. Kaleiçi imar planı haritası halen belediyemizde muhafaza edilmektedir.





# EDİRNE İLE İLGİLİ GENEL BİLGİLER





**KONUM:** Marmara Bölgesi'nin Trakya kısmında yer alır. Güneyinde Ege Denizi, kuzeyde Bulgaristan, batıda Yunanistan, doğuda Tekirdağ, Kırklareli ve Çanakkale illeri ile çevrilidir.

Edirne ili; kuzeyde Istranca Dağları, güneyinde Kuru Dağları ve Ege Denizi-Saroz Körfezi, batısında Meriç Nehri ve Meriç Ovası, doğusunda da Ergene Ovasını içine almakta olup, il topraklarının % 80'i tarıma elverişlidir

**ULAŞIM:**Edirne'ye ulaşım karayolu ve demiryoluyla sağlanmaktadır. Edirne'ye karayoluyla en yakın iller; Kırklareli (62 km) ve Tekirdağ (141 km)'dir. Komşu iller arasında en uzak mesafede olan il ise Çanakkale'dir (223 km).

Edirne, demiryolu ile İstanbul'a ve Kapıkule üzerinden Avrupa'ya bağlanmış durumdadır. Demiryolu ile İstanbul 229 km; Kapıkule ise 20 km uzaklıktadır.

Edirne, ülkemizin Avrupa'ya kara ve demiryolu ile bağlantısını sağlayan 5 sınır kapısına sahiptir. Kapıkule sınır kapısı ülkemizin en büyük kara ve demiryolu sınır kapısıdır. Bulgaristan üzerinden Avrupa'ya açılan Kapıkule ve Hamzabeyli haricinde, Yunanistan ile Türkiye'yi birleştiren İpsala ve Pazarkule sınır kapıları mevcuttur. Ayrıca Uzunköprü'den yine Yunanistan'a giden demiryolu sınır kapısı mevcuttur.





# SOSYO-EKONOMİK YAPI





## Edirne Nüfus Verileri

Dönem	ADNKS Verilerine Göre Nüfusu	Aldığı Göç	Verdiği Göç	Net Göç	Net Göç Hızı
2012-2013	398 582	16 255	17 000	-745	-1,9
2011-2012	399.708	14.813	13.675	1.138	2,85
2010-2011	399.316	14.494	14.588	-94	-0,24
2009-2010	390.428	14.019	14.830	-811	-2,08
2008-2009	395.463	15.183	12.910	2.273	5,76
2007-2008	394.644	11.202	14.249	-3.047	-7,69

## İşgücü İstatistikleri

	İşgücüne Katılma Oranı	İşsizlik Oranı	İstihdam Oranı
Yıl	Oran (%)	Oran (%)	Oran (%)
2011	55,5	9,0	50,5
2012	54,7	7,5	50,6
2013	54,3	7,8	50,1

## Edirne İli Net Okullaşma Oranları

Eğitim Düzeyi	Cinsiyet	2011-2012	2012-2013
Okul öncesi (4-5 yaş)	Toplam	53,23	56,5
	Erkek	52	55,1
	Kadın	54,47	57,99
İlköğretim	Toplam	100	99,74
	Erkek	100	99,88
	Kadın	99,67	99,6
Ortaöğretim	Toplam	82,96	83,5
	Erkek	84,11	83,34
	Kadın	81,71	83,67
Genel Ortaöğretim	Toplam	39,51	40,53
	Erkek	35,02	35,65
	Kadın	44,36	45,73
Mesleki ve Teknik Ortaöğretim	Toplam	43,45	42,98
	Erkek	49,09	47,69
	Kadın	37,35	37,95





## Su Kaynakları, 2013

	Birim	Bölge Toplamı	Edirne
Yerüstü Suyu	hm3/yıl	2.461,0 (84%)	611,0 (%78)
Yeraltı Suyu	hm3/yıl	460,70 (16%)	168 (%22)
<b>Toplam Su Potansiyeli</b>	hm3/yıl	<b>2.921,70(100%)</b>	<b>779 (%100)</b>
Meriç Nehri (Sınır Girişi)	hm3/yıl	5.842,0	5.842,0
Meriç (Yunanistan Kesiminden)	hm3/yıl	1.158,0	1.158,0
<b>Bölge Toplam Su Potansiyeli</b>	hm3/yıl	<b>9.921,70</b>	<b>7.779</b>
Doğal Göl Yüzeyleri	ha	3.860,0	3.224,0
Baraj Rezervuar Yüzeyleri	ha	5.551,0	1.433,0
Gölet Rezervuar Yüzeyleri	ha	1.781,0	1.584,0
Akarsu Yüzeyleri	ha	1.250,0	1.136,0
<b>Toplam Su Yüzeyleri</b>	ha	<b>12.442,0</b>	<b>7.377,0</b>

## Sanayi Siciline Kayıtlı İşletmelerin Sektörel Dağılımı, 2013

	Edirne	Trakya Bölgesi
Dokuma, giyim ve deri sanayi	23	560
Gıda, İçki ve Tütün Sanayi	128	368
Taş, Toprak, Maden	74	263
Kâğıt ve Ambalaj	2	42
Plastik, Kimya, Boya ve Cam Sanayi	8	255
Metal Eşya, Makine ve Teçhizat, Otomotiv Yan San.	25	178
Orman Ürünleri ve Mobilya	7	45
Enerji	0	30
Beyaz Eşya Elektrik Elektronik	0	18
Diğer	4	182
<b>Toplam</b>	<b>271</b>	<b>1941</b>

## Dış Ticaret, 2012

	Kişi Başına İhracat(\$)	Kişi Başına İthalat (\$)	İhracatın İthalatı Karşılama Oranı
Türkiye	2.016	3.127	64,5
TR21 Trakya	492	564	87,2
Edirne	117	301	38,9





## EDİRNE BELEDİYESİ'NİN BAĞLI OLDUĞU MEVZUAT

- \* T.C. Anayasası
- \* 5393 sayılı Belediye kanunu,
- \* Yaş sebze meyve ticaretinin düzenlenmesi ve toptancı haller hakkında 24.06.1995 tarihli ve 552 sayılı Kanun Hükmünde Kararname,
- \* 2872 sayılı Çevre Kanunu
- \* 394 sayılı Hafta Tatili Kanunu
- \* 3194 sayılı İmar Kanunu
- \* 3621 sayılı Kıyı Kanunu
- \* 4077 sayılı Tüketici Haklarının Korunması Hakkında Kanun
- \* 3516 sayılı Ölçüler ve Ayarlar Kanunu
- \* 3257 sayılı Sinema Video ve Müzik Eserleri Kanunu
- \* 775 sayılı Gecekondu Kanunu
- \* 80 sayılı Hal Kanunu
- \* 5179 sayılı Gıdaların Üretimi Tüketimi ve Denetlenmesine Dair Kanun
- \* 7201 sayılı Tebligat Kanunu
- \* 3572 sayılı İşyeri Açma ve Çalışma Ruhsatlarına Dair Kanun
- \* 10.08.2005 tarih ve 2005/9207 sayılı Resmi Gazetede yayımlanan İşyeri Açma ve Çalışma Ruhsatları Yönetmeliği
- \* 2918 sayılı Karayolları Kanunu
- \* 5236 sayılı Kabahatler Kanunu
- \* 657 sayılı Devlet Memurları Kanunu
- \* 4857 sayılı İş Kanunu
- \* 2821 sayılı Sendikalar Kanunu
- \* 2822 sayılı Toplu İş Sözleşmesi Grev ve Lokavt Kanunu
- \* 5434 sayılı Emekli Sandığı Kanunu
- \* Bilgi Edinme Hakkı Kanunu
- \* 4483 sayılı Kanun
- \* 5189 Sayılı Basın Kanunu
- \* 3998 sayılı Mezarlıkların Korunması Hakkında Kanun
- \* Çevresel Gürültünün Değerlendirilmesi ve Yönetimi Yönetmeliği
- \* 3194 sayılı İmar Kanunu
- \* 6831 sayılı Orman Kanunu
- \* 2863 sayılı Kültür ve Tabiat Varlıklarını Koruma Kanunu





- \* 5018 Kamu Mali Yönetimi ve Kontrol Kanunu ve ilgili yönetmelikleri
- \* 2942/4650 sayılı Kamulaştırma Kanunu
- \* 2886 sayılı Devlet İhale Kanunu
- \* 775 sayılı Gecekondu Kanunu
- \* Su Kirliliği Kontrol Yönetmeliği ve İnsani Tüketim Amaçlı Sular Hakkındaki Yönetmelik
- \* 4734 sayılı Kamu İhale Kanunu ve Uygulama Yönetmelikleri
- \* 4735 sayılı Kamu İhale Sözleşmeleri Kanunu ve Uygulama Yönetmelikleri
- \* 5018 Kamu Mali Yönetimi ve Kontrol Kanunu ve ilgili yönetmelikleri
- \* 3516 Sayılı Ölçüler ve Ayar Kanunu
- \* 6570 sayılı Gayri Menkul Kiraları Hakkında Kanun
- \* 6183 sayılı Amme Alacakları Kanunu
- \* 2464 sayılı Belediye Gelirleri Kanunu
- \* Ulaştırma Bakanlığı'nın 4925 sayılı Karayolu Taşıma Yönetmeliği
- \* 3285 sayılı Hayvan Sağlığı ve Zabıtası Kanunu ve Yönetmeliği
- \* 5199 sayılı Hayvanları Koruma Kanunu
- \* 1593 sayılı Umumi Hıfzıssıhha Kanunu
- \* 6245 sayılı Harcırah Kanunu





## EDİRNE BELEDİYESİ'NİN FAALİYET ALANLARI

- \* Tüm işyerlerinin ruhsatlandırılması ve denetimi
- \* Belediyemizce kurulan pazar yerlerinin denetimi
- \* Çeşitli kanunlar ve belediye tarafından uygulanan yasakların takibi
- \* Diğer kurumlara, gelen talepler doğrultusunda personel görevlendirmek (teknik personel)
- \* Mücavir alan içerisindeki her türlü yangın olayına müdahale etmek
- \* Depremlerde arama ve kurtarma işlerine destek olmak
- \* Tarihi Kırkpınar Güreşleri ve Kültür Etkinlikleri Organizasyonu yerine getirmek
- \* Hedef kitle olan Edirne halkına sosyal, kültürel ve sosyo-ekonomik katkıda bulunmak
- \* Sınır ötesi işbirliği projeleri ile kültürel ve sanatsal etkinlikler yapmak
- \* Sosyal yardımlaşma kampanyaları düzenlemek
- \* Vatandaşların defin işlemlerini yapmak
- \* Mevcut mezarlıkların bakım ve onarımını yapmak
- \* Gürültü ve çevre kirliliği şikayetlerine, yönetmelikler doğrultusunda çözüm getirmek
- \* Atık yönetimi ile ilgili plan ve projeler oluşturmak
- \* Hava kirliliği önlemek için etkin denetim ve kontrolleri yapmak
- \* Tabelaları denetlemek ve yeni kurulacak tabelaların izinleri vermek ve denetlemek
- \* Her türlü atığın (katı, sıvı, tıbbi, yağ, aküler, piller, hafriyat toprağı, inşaat ve yıkıntı atığı v.b.) havaya, suya ve toprağı zarar vermesini önleyici tedbirler almak ve bunların denetimini yapmak
- \* Belediyeye ait park alanları ve refüjlerin bitkilerinin dikimi, sulanması, temizliğı, çim alan tesisi ve çimlerin biçilmesi, çiçek parterlerinin oluşturulması, bozulan alanlara yeniden bitki dikilmesi
- \* İmar planında park alanı olarak ayrılan alanların, Gençlik oyun alanı ve çocuk parkı olarak düzenlenmesi, bakımı, korunması ve tespit edilen yeni alanların ağaçlandırılması
- \* Kent mobilyaları üretimi ve bakımı (bank, ahşap saksı, pergole v.s)
- \* Yapı kullanma ruhsatı verilmesi
- \* İnşaat Ruhsatı verilmesi
- \* Zemin etüt projeleri ve kontrolü
- \* Kent içerisinde gerekli yerlerde genel jeolojik ve jeoteknik etütlerin yapılması veyaptırılması
- \* Kaçak ve ruhsatsız inşaatların kontrolü, tespiti ve yıkımı ile ilgili işlemlerin yapılması
- \* Asansör ruhsatlarının verilmesi
- \* İmar Durumu Belgesi verilmesi





- \* Belediye mcavir alanı iinde hlihazır harita yapımı ve yaptırılması
- \* Belediye mcavir alanı iinde imar uygulaması yapımı ve yaptırılması
- \* Belediye mcavir alanı iinde parselasyon planlarının yapılması veya yaptırılması
- \* Belediye mcavir alanı iinde her lekteki imar planlarının (1/25.000, 1/5000 ve 1/1000 lekli) yapımı ve yaptırılması
- \* İmar yollarının fiziki izlerinin aılması
- \* Yol altyapısının stabilize ve kırmataş vs. malzemesi ile yapım ve iyileştirilmesi
- \* Belediye Sınırları iinde İřletilen her trl servis ve toplu tařıma araları ile taksi sayılarını, bilet cret ve tarifelerinin zaman ve gzergahlarını belirlemek
- \* Durak yerlerini belirlemek
- \* Karayolu, yol, cadde, sokak, meydan ve benzeri yerler zerinde ara park yerlerini tespit etmek, iřletmek, iřlettirmek veya kiraya vermek
- \* Trafik dzenlemesinin gerektirdiđi btn iřleri yrtmek
- \* Toplu Tařımacılık yapmak, yaptırtmak, kiraya vermek
- \* Trafik iřaretleri yapmak ve yerlerine konulmasını sađlamak
- \* Őehir iinde bulunan sinyalizasyon sistemlerinin bakım ve onarımlarını yaparak, dzenli alıřmalarını sađlamak
- \* Ses tesisatı ve seslendirme isteyen kamu kurum ve kuruluřlarına yardımcı olmak.
- \* Su saya kontrol istasyonumuzda arızalı su sayalarının bakım ve onarımlarını yapmak
- \* Belediye Bařkanı tarafından verilen yetki ile yetkilendirilen nikah memurları tarafından evlenmeye engel hali olmayan iftlerin nikahlarını kıymak
- \* Belediyenin gelir getiren ve ihale konusu edilen tm konuları 2886 sayılı yasaya gre ihale iřlemlerinin yrtlmesi ve sonulandırılması
- \* Herhangi bir olayda kolluk kuvvetlerine yardımcı olmak
- \* Sahipsiz hayvanlarla ilgili alıřmalar yapmak
- \* evre sađlıđı ile ilgili olarak sivrisinek ve karasinek mcadelesi
- \* Gıda retim ve satıř yerleri ile ilgili denetimler
- \* İřyeri ama ve alıřma ruhsatı ve gayrisihh messeseler ile her trl gıda retim ve satıř yerlerinin aılma izinlerinin dzenlenmesi ve denetimleri
- \* Alt gelir gruplarının yařadığı semtler ncelikli olmak zere gezici poliklinik aracı ile gerekleřtirilen yerinde muayene ve cretsiz ila dađıtımı faaliyeti
- \* Tarihi eser binaların restitasyon, restorasyon ve rleve uygulama projelerinin izilmesi
- \* Yeřil alan, park, bahe, bfe ve kavřak alanlarının projelendirilmesi
- \* Mimari ve kentsel tasarım projeleri, peyzaj projeleri yapılması.





**EDİRNE BELEDİYESİ'NİN  
KALKINMA PLANLARI,  
SEKTÖREL VE BÖLGESEL PLAN  
VE PROGRAMLAR İLE KURULUŞ  
KANUNUNDAN KAYNAKLANAN  
YETKİGÖREV VE  
SORUMLULUKLARI**





Yönetmel bir araç olarak planlama, 20. yüzyılın başlarından itibaren kullanılmaya başlanmış olmasına rağmen, İkinci Dünya Savaşı'ndan sonra az gelişmiş ülkelerin hızlı bir şekilde kalkınma hedefleriyle örtüşen kalkınma planlaması anlayışıyla birlikte yaygınlık kazanmıştır. 1980'lerle birlikte devletin rolünün değişmesine paralel olarak planlama anlayışında da değişiklik olmuş, ulus devlet sınırları içinde ülkenin dengeli kalkınma anlayışına bağlı refah devleti döneminin kalkınma planlaması anlayışından uzaklaşmış ve kalkınma planlamasının yerini sektörel düzeyde bölgesel planlar ve buna bağlı olarak kurumsal düzeyde stratejik planlama anlayışı almaya başlamıştır.

Geniş anlamda planlama, kuruluşu ve çevresini değerlendirmek yoluyla geleceği etkileme girişimi ve kuruluş için amaçlar geliştirme ve bu amaçlara ulaşmak için stratejiler oluşturma olarak tanımlanmaktadır. Planlamanın amacının, bir örgütün başarısını ve gelecekteki davranışını kontrol etmek için kullanabileceği inanç olduğu ve planlama sürecinin, dışsal olayların ve içsel değişikliklerin tanımlanması ve uyumlaştırılmasını içerdiği ifade edilmektedir. Bir başka yaklaşımla stratejik planlama, kuruluşun bulunduğu nokta ile ulaşmayı arzu ettiği durum arasındaki yolu tarif etmektedir. Stratejik planlama kuruluşun amaçlarını, hedeflerini ve bunlara ulaşmayı mümkün kılacak yöntemlerin belirlenmesini gerektirir. Uzun vadeli ve geleceğe dönük bir bakış açısı taşır. Kuruluş bütçesinin stratejik planda ortaya konan amaç ve hedefleri ifade edecek şekilde hazırlanmasına, kaynak tahsisinin önceliklere dayandırılmasına ve hesap verme sorumluluğuna rehberlik eder. Stratejik planlama, kesin, ayrıntılı, sistematik olmayı amaçlar ve kuralların uygulanmasında karşılaşılan sorunların çözümünde analitik yöntemler içerir.



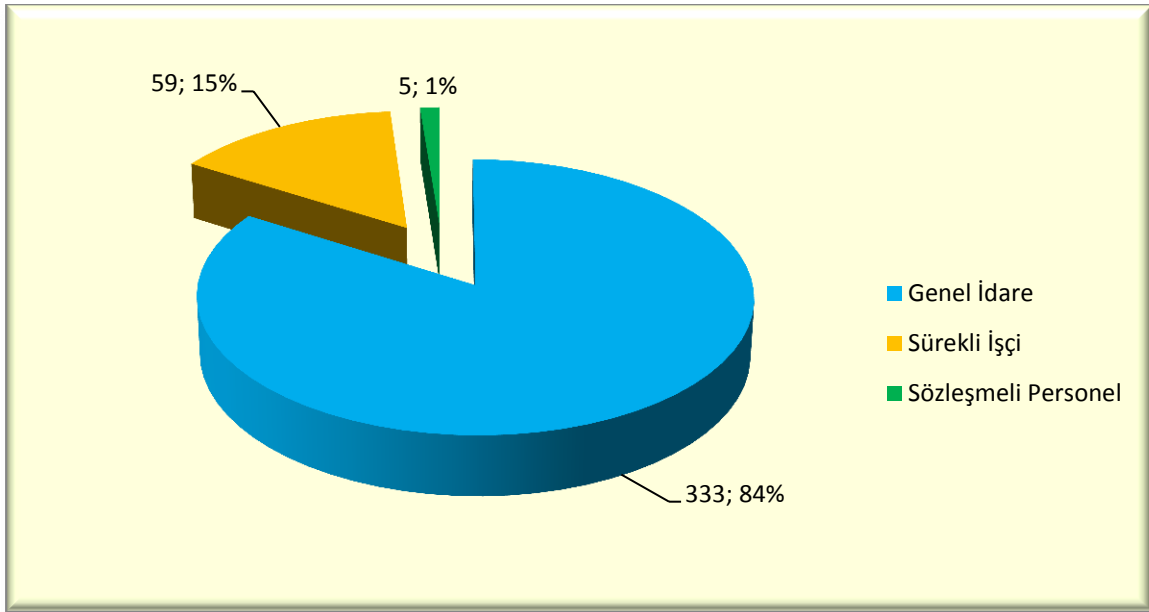


# EDİRNE BELEDİYESİ'NİN İNSAN KAYNAKLARI PROFİLİ

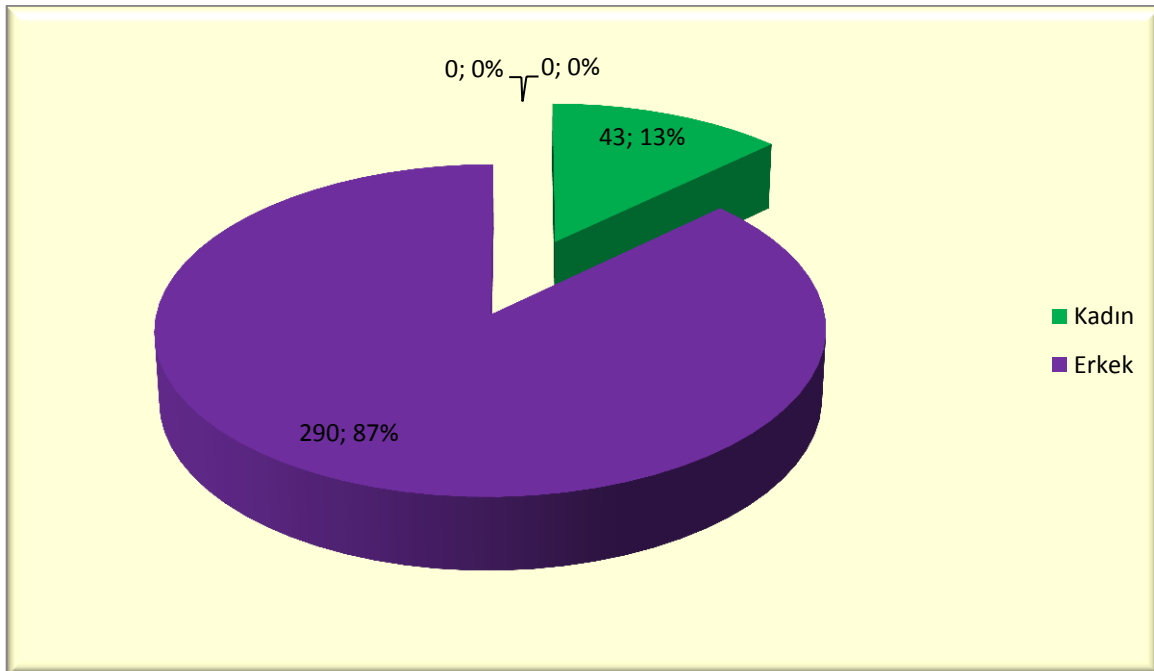




## 1. Genel Personel Durumu



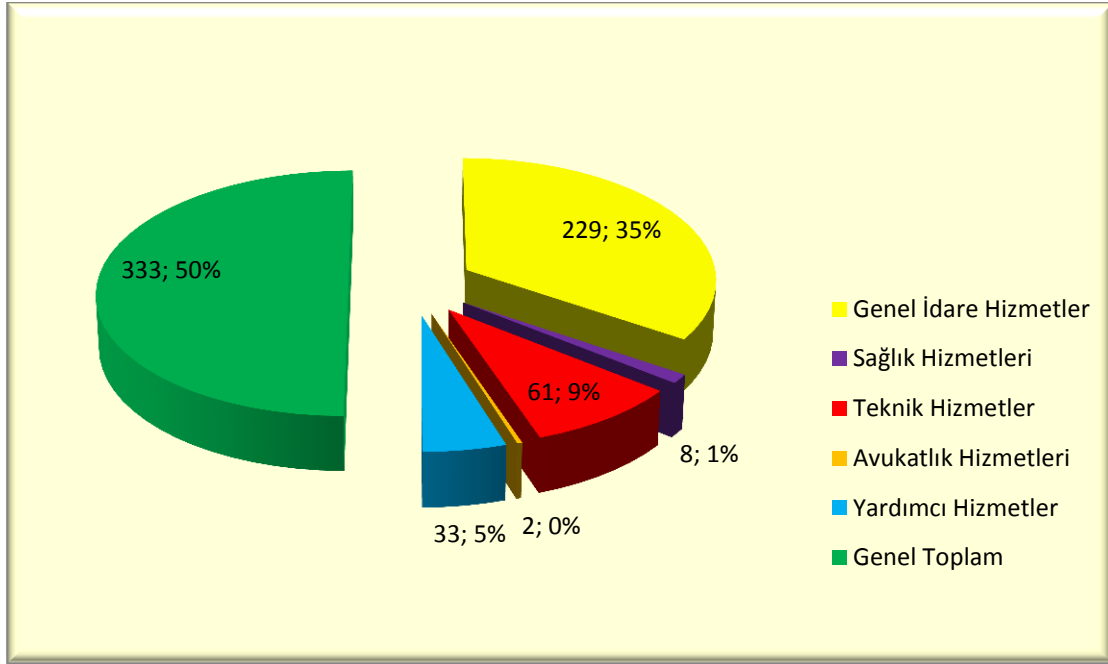
## 2. Cinsiyete Göre Personel Durumu



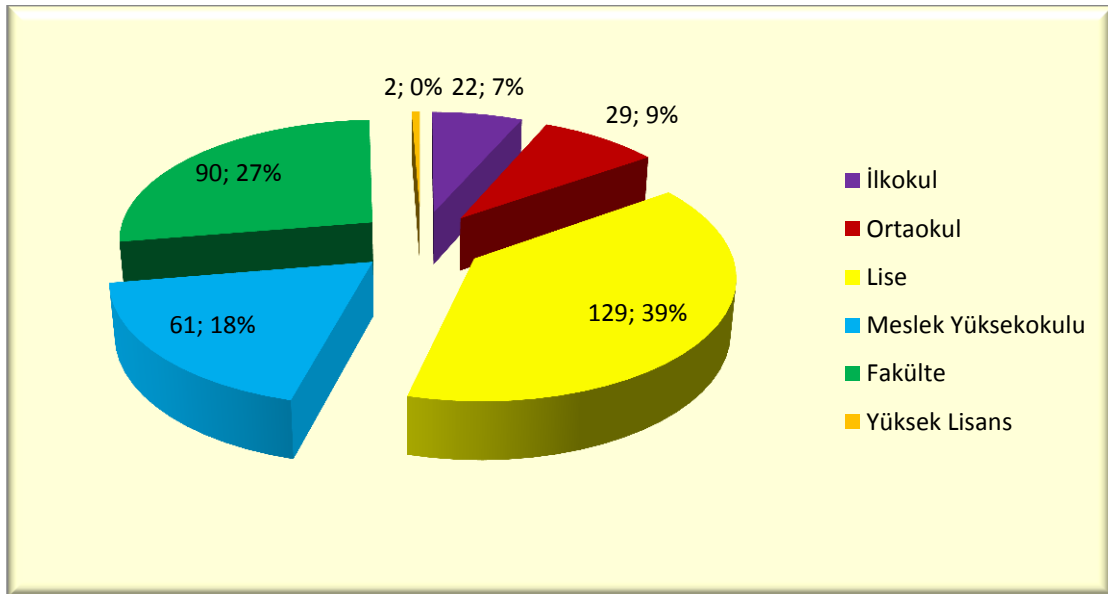




### 3. Memur Hizmet Sınıflarına Göre Kadro Durumu



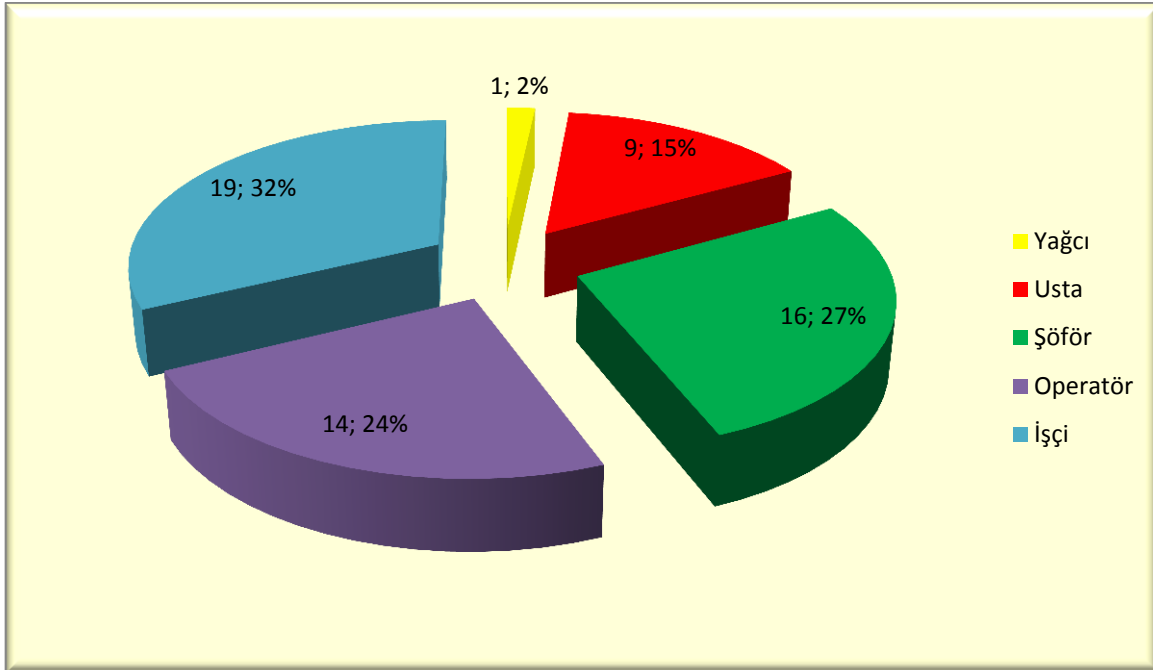
### 4. Memur Dolu Personel Öğrenim Durumu



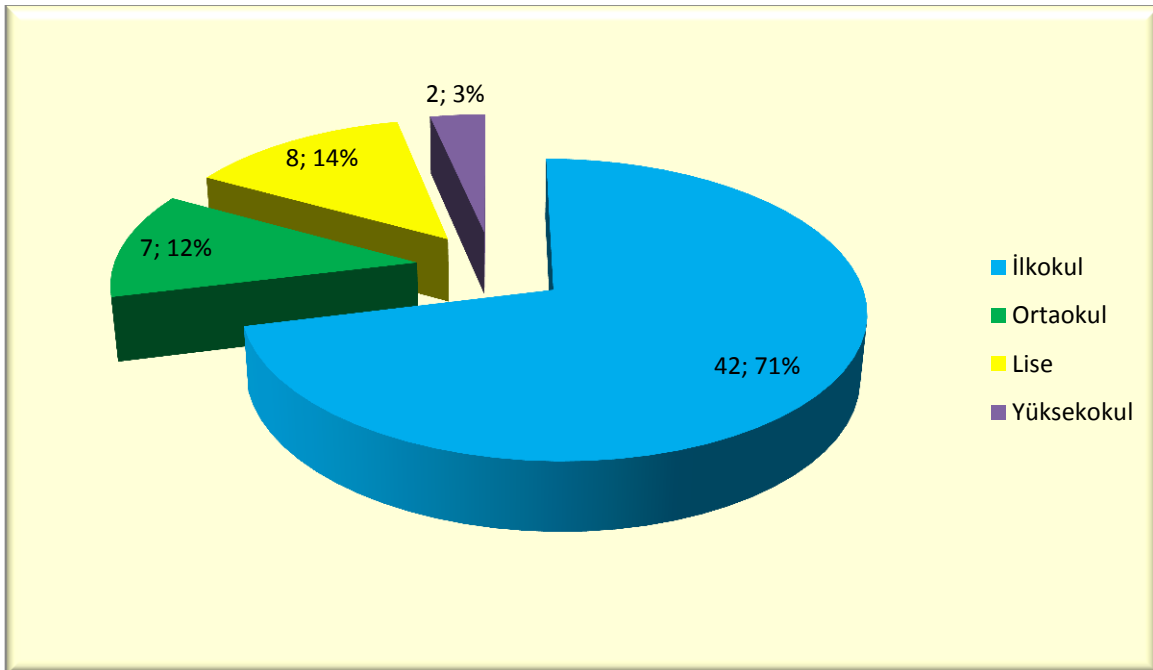




## 5. Sürekli İşçi Personel Durumu



## 6. Dolu Sürekli Personelin Eğitim Durumu







**EDİRNE BELEDİYESİ'NİN  
TEKNOLOJİK  
DÜZEYİNİN  
ANALİZİ (MEVCUT ARAÇ-  
GEREÇ ENVANTERİ)**





## BELEDİYEMİZE AİT ARAÇ - GEREÇ LİSTESİ

Çalıştığı Müdürlük	Cinsi	Adedi
Fen İşleri Müdürlüğü	Asfalt Üretim Tesisi (60 ton/saat)	1
" "	Akaryakıt İstasyonu (20+20 tonluk)	1
" "	Kantar ( 60 tonluk)	1
" "	Kompresör (Kırıcı)	3
" "	Asfalt Kesim Makinesi	2
" "	Jenaratör ( 70 Kva) sahra tipi	1
" "	Jenaratör ( 7,5 Kva)	2
" "	Damperli Kamyon	9
" "	Kamyonet Çift Kabin	6
" "	Traktör	3
" "	Greyder	3
" "	Kazıcı-Yükleyici	2
" "	Otomobil	1
" "	Çekici Tır	1
" "	Yükleyici (Loder)	1
" "	Dozer	1
" "	Finişer (Asfalt serim Makinası)	1
" "	Asfalt Silindiri (Demir Bandajlı)	2
" "	Asfalt Silindiri (Lastik Tekerli)	1
" "	Silindir (Ham yol)	1
" "	Kamyonet ( Hidrolik sepetli)	1
Çevre Koruma ve Kontrol Müd.	Kamyonet(4x2AçıkKasaCamlıVanTipi)	1
" "	Kamyonet(KapalıKasaCamlı4x2PikUp)	1
" "	Tip 1 Gürültü Ölçüm Cihazı	1
Emlak ve İstimlak Müdürlüğü	Kamyonet	1
Hal Müdürlüğü	Anons Cihazı	1
" "	Kamera Sistemi	1
İmar ve Şehircilik Müdürlüğü	Araç	1
İtfaiye Müdürlüğü	Alüminize Elbise	6
" "	Fiber Tabanlı Motorlu Zodyak Bot	1
" "	Dalgıç Elbisesi	5
" "	Can Yeleği	7
" "	Beton ve Demir Kesme Makinesi	1
" "	Ağaç Kesme Makinesi	1
" "	Motopomp	5
" "	Atlama Yatağı	1
" "	Temiz Hava Solunum Cihazı	10
" "	240 mt. 110'luk Hortum	1
" "	980 mt. 85'lik Hortum	1
" "	360 lt. Kimyevi Köpük	1
" "	Şinorkel (30 metre)	1





"	"	Merdivenli Araç (24 metre-7 ton)	1
"	"	Arazöz (3 ton)	2
"	"	Arazöz (4 ton)	2
"	"	Tanker (12 ton)	1
"	"	Kurtarma aracı (1 ton)	1
"	"	Tanker (10 ton)	1
"	"	Pikap	1
"	"	Merdivenli Araç (45 metre)	1
Kültür ve Sosyal İşler Müd.		Ulaşım Aracı	3
"	"	Yürüyüş Bandı	3
"	"	Power mikser	9
"	"	Power Anfi	11
"	"	Jeneratör	1
"	"	Regülötör	1
"	"	Kamera Sistemi	15
"	"	Sterilizasyon Makinesi	1
Mali Hizmetler Müdürlüğü		UPS	1
"	"	Sunucu	4
"	"	Firewall	1
"	"	Log Tutma Cihazı	1
"	"	Swich 24port Gigabit	6
"	"	UPS	3
"	"	16 Port Güvenlik Kamerası	1
Su ve Kanalizasyon Müdürlüğü		Kamyonet	7
"	"	Kamyon	3
"	"	Traktör	2
"	"	Kepçe	5
"	"	Kuka	2
"	"	Kombi	1
"	"	Binek Araç	2
Ulaşım Hizmetleri Müdürlüğü		Kamyon	1
"	"	Kamyonet	2
"	"	Otobüs	4
Veteriner İşleri Müdürlüğü		Cenaze Aracı (Soğutuculu)	3
"	"	Binek Araç	1
"	"	Cenaze Nakil aracı	1
"	"	Ambulans	1
"	"	İlaçlama Aracı	3
"	"	Köpek Toplama Aracı	1
"	"	Kesintisiz Güç Kaynağı	2
"	"	Atomizer	4
"	"	Sırt Pompası Pulverizatör	10
"	"	Motorlu Pulverizatör	2
"	"	ULV cihazı	2
"	"	Sıcak Sisleme aracı	4
"	"	Yüksek Dal Budama Makinası	1





"	"	Motorlu Tırpan	4
"	"	Motorlu testere	1
"	"	Mist Blower	1
Zabıta Müdürlüğü		Ford Connect 2013-2011 Model	3
"	"	Ford Connect 2013-2011 Model	3
"	"	Ford Transit 2009 Model	2
"	"	Telsiz	33

Cinsi	Adedi
Masaüstü Bilgisayar	195
Dizüstü Bilgisayar	43
Yazıcı/Tarayıcı	79
Fotokopi Makinesi	9
Televizyon	3
Faks Makinesi	5
Fotoğraf Makinesi	4
Video Kamera	4
Klima	13





# EDİRNE BELEDİYESİ ÇEVREANALİZİ





1980’li yıllardan sonra dünya; ekonomik, siyasal ve toplumsal alanda çok önemli değişimler ve bununla birlikte sorunlar yaşamaktadır. Bu değişimlerin teorik adına, küreselleşme denmektedir. Küreselleşme süreci, ulusal ekonomilerin, ulusal sınırların, ulusal kültürlerin çözülerek dünya ölçeğinde bütünleşmesi anlamında kullanılmaktadır. Küreselleşen sorunların başında, insan hakları, çevre, uyuşturucu kullanımı ve terör gelmektedir. Dünyadaki yaşanan bu gelişmeler, yerel yönetimleri de etkilemiştir. Küreselleşen sorunlar yerel yönetimlerin önemini azaltmak yerine arttırmıştır. Çünkü artık yöresel veya ulusal sorun olarak görülen pek çok soruna uluslararası kuruluşların müdahil oldukları görülmektedir. Küreselleşme süreci yerel yönetimlere önemli roller verirken, yerel yönetimlerin bu rolleri yerine getirebilme yetenekleri sınırlı kalmıştır. Dolayısıyla yerel yönetim küreselleşme ilişkisinde önemli sorun alanları oluşmuştur. Bu sorun alanları;

- Yerelleştirme stratejisi devlet örgütlenmesinde merkeziyetçiliğin karşısındadır. Fakat Türkiye merkeziyetçi bir devlet anlayışına sahiptir.
- Yerel yönetimlerin yetersizlikleri, kaynak kullanımında etkinlik sağlamayı güçleştirmektedir.
- Yerel yönetimlerin hizmetleri sağlama anlayışları değişmiştir. Örneğin; belediyeler yeni küresel sistemin öne sürdüğü özel sektör ağırlıklı hizmet üretme işinin yerel düzeyde uygulayıcısı olarak hizmet sağlamaktadır. Bu da doğal olarak hizmet verdikleri kesimi yurttaş-yerel halk anlayışından, müşteri anlayışına taşımıştır. Bu bağlamda yerel hizmet alanını kamu hizmeti etiği içinden çıkarmakta, piyasa etiği içine kaydırmaktadır. Yerel halk ile yerel yönetim arasındaki ilişkiyi ulusal bir kimlik olan yurttaşlıktan ve yerel bir kimlik olan hemşehrilikten uzaklaştırmaktadır.
- Yerel yönetimlerin küresel iş ilişkileri içinde çokuluslu şirketlerle pazarlık yapacak güce sahip değildir.
- Tüm bu sorunlara ek olarak ve belki de en önemli sorun, küreselleşme dönemi yerel yönetimleri güçlendirmeyi son amaç olarak değil, son amaca giden yolda bir araç olarak görmektedir.

Yerelleşme eğilimi 1992 yılında Maastricht’te Avrupa Birliği Anlaşması’nın imzalanmasıyla daha da önem kazanmıştır. Kısaca yerel toplulukların karar süreçlerinde etkin rol alması veya bir başka anlamda kararları en yakın yerel topluluğa bırakmak olarak tanımlanmaktadır. Hizmetlerin görülmesinde önceliği alt düzeydeki yönetim basamaklarına bırakmayı öngören yerellik ilkesi, özerk yerel yönetim geleneğine, yalnız kaynaklar sağlamayı öngören bir anlayışla değil aynı zamanda, işlerine merkezi yönetimin karışmasını en aza indirici bir yapı da getirerek katkıda bulunmaktadır. Yerelleştirme stratejisi, yerel yönetimlerin düzenli gelirlere sahip olmasını ve gelecekteki olası gelirlerinin tahmin edilebilir olmasını istemektedir.

Belediyelerin gerek küresel düzeyde karşı karşıya kalabilecekleri krizler, gerekse ülkenin siyasal ve toplumsal yapısından kaynaklanan krizlerle her an karşı karşıya kalma ihtimali bulunmaktadır. Türkiye’nin en batısında, bir tarih kenti olan Edirne’nin de kent olarak yukarıda belirtilen gelişmelerin dışında olması mümkün değildir. Dolayısıyla Türkiye’nin





hemen hemen bütün belediyelerinde olduğu gibi Edirne Belediyesi'nin de çok önemli ekonomik, siyasal ve toplumsal sorunları bulunmaktadır.

Edirne Belediyesi, ülkenin yaşadığı ve yaşama ihtimali olan ekonomik krizlere karşı her zaman hazırlıklı olma ve krizlerden en az zararla çıkma konusunda önemli stratejiler geliştirmiş bir belediyedir. Fakat bununla beraber yine de hizmetlerin karşılanması için yerel kaynakları mümkün olduğunca geliştirmeye çalışırken, merkezi idareden belediyeye kaynak aktarımı konusunda destek beklenmektedir. Özellikle belediyenin tek başına altından kalkamayacağı önemli problemleri bulunmaktadır. Örneğin her yıl yaşanmakta olan Meriç nehrinin taşması sonucu yaşanan sel sorunu, belediyenin karşılaştığı ciddi bir sorundur. Bununla birlikte kentin tarih ve kültürel yapısı ve batı ile sınır olması, belediyenin sorumluluklarını Türkiye'nin imajı açısından daha da arttırmaktadır.

Edirne Belediye'si tüm bu olumsuzluklara karşın gerek stratejik planlardan önce gerekse daha önceki stratejik planlarında çeşitli tedbirler almış bir belediyedir. Bu tedbirlerin önemli görülenleri şunlardır:

- Mevcut gelirlerinin artırılması için çalışmalar yapılmıştır.
- Belediyenin kaynakları hem ülkenin hem de bölgenin içinde bulunduğu sıkıntı gözönünde bulundurularak etkin ve verimli ve tasarruflu bir şekilde kullanılmıştır.
- Orta ve büyük yatırımlar yapılmadan mutlaka uzmanlara danışılarak çevre analizleri yaptırılmıştır.
- Türkiye'nin izlediği ulusal ve uluslararası konjonktür takip edilerek bu sürecin sağlamış olduğu olanaklardan yararlanılmaya çalışılmıştır. Bu bağlamda uluslararası girişimler gerçekleştirilmiştir.
- Hem yurtiçi hem de yurtdışı bölgesel anlaşmalara önem verilmiş, bu bağlamda Balkanlarda bulunan diğer ülkelerle çeşitli anlaşmalar gerçekleştirilmiştir.
- AB ile ilişkiler çerçevesinde çeşitli anlaşmalarla belediyenin ekonomik ve kültürel gelişmesine katkı sağlanmıştır.
- Bir tarih ve kültür kenti olan Edirne'nin belediyesi olarak, kentin bu misyonunu korumak ve geliştirmek için tüm imkânlar kullanılmaktadır. Örneğin tarihi Kırkpınar Yağlı Güreşleri Festivali ve Kakava Şenlikleri UNESCO Somut Olmayan Dünya Mirası Listesine yer almış ve belediye bu listeye girme anlamında büyük katkı sağlamıştır.
- Kültürel faaliyetler sadece Kırkpınar ve Kakava ile sınırlı kalmamakta Mimar Sinan'ın ustalık eserim dediği Selimiye Camii ve Külliyesi'de UNESCO'nun Dünya Miras Listesinde yer alan bir değer eserimiz olmuştur. Kentimizin üç alanda Dünya Miras Listesinde yer alan eserinin olması pek az görülen örnektir.
- Sosyal hizmetlere yönelik olarak gerçekleştirilen; dar gelirli insanlara sağlık muayeneleri ve ilaç takviyeleri artırılarak sürdürülmektedir.
- Edirne'nin yeşil alan miktarının artırılması ve kent içi rekreasyon alanlarının geliştirilmesi için mümkün olan imkanlar sonuna kadar kullanılmaktadır.





# EDİRNE BELEDİYESİ'NİN PAYDAŞ ANALİZİ





## EDİRNE BELEDİYESİ'NİN PAYDAŞLARI

### 1- İç paydaşlar;

- Edirne Belediyesi'nin faaliyet birimleri ve bu birimlerde çalışanlar

### 2- Dış paydaşlar;

- Edirne halkı,
- Edirne'ye turistik amaçla gelen vatandaşlarımız ya da yabancı turistler,
- Edirne'de üniversite eğitimi almakta olan öğrenciler,
- Sivil toplum kuruluşları,
- Kamu kuruluşları,
- Özel sektör kuruluşları ve
- Edirne esnafı olarak tespit edilmiştir.





# **EDİRNE BELEDİYESİ İÇ PAYDAŞ ANALİZİ ÇALIŞMASININ TANITILMASI**





Planlama ekibi, Edirne Belediyesi'nin iç paydaşları olan mevcut birimlerin her biri ile detaylı görüşmeler yapmak suretiyle iç paydaş analizini gerçekleştirmiştir. Bunun için birimlerle özel görüşme günleri ayarlanmış ve olabildiğince birimlerin en yetkili yöneticileri ile ya da bu görüşmeler konusunda görevlendirilen diğer yetkililerle görüşmeler yapılarak, Edirne Belediyesi'nin iç yapısının analizi için gereken verilere ulaşılmıştır.

İç paydaşlarla yapılan görüşmelere birimlerin katılımı en üst düzeyde (%100) gerçekleşmiştir. Bu konuda tüm birimler büyük duyarlılık göstermişler ve birimlere ait veriler konusunda son derece şeffaf bir yaklaşım sergilemişlerdir. İç paydaşların katılımı ile ilgili olarak belediye üst yönetimi de oldukça duyarlı davranmış ve tüm birimler stratejik plan konusunda teşvik ve motive edilmiştir.

Planlama ekibinin iç paydaşlarla yaptığı görüşmeler sonucunda elde edilen veriler, stratejik planın ilgili kısımlarında yer almaktadır. Buna göre;

- birimlerin faaliyet alanları,
- mevcut durumları,
- bağlı oldukları mevzuat,
- birimlerin amaçları,
- birimlerin güçlü ve zayıf yönleri,
- fırsatları ve tehditleri,
- sahip oldukları potansiyelleri ve
- belediyenin genel bütçesi içindeki yerleri ile ilgili bilgiler, bu görüşmeler sonucunda elde edilmiştir.

İç paydaşlara uygulanan anketin ayrıntılı sonuçları Ek-2'de yer almaktadır.





**EDİRNE BELEDİYESİ'NİN  
DIŞ PAYDAŞLARA  
DÖNÜK YAPTIĞI ANKET  
ÇALIŞMASININ  
DEĞERLENDİRİLMESİ**





## ÇALIŞMANIN TANITILMASI

Dış paydaş memnuniyetini saptama çalışması ile sürekli Edirne' de ikamet eden farklı kurum ve kuruluşlardan veya özel işyerlerinde çalışan ya da işsiz olan farklı eğitim düzeylerinden farklı cinsiyet ve yaş kategorilerinden farklı gelir gruplarından ve Edirne'nin farklı yerleşim bölgelerinden tesadüfi yöntemle seçilen toplam 802 paydaş denekle gerçekleştirilmiştir.

Belediyemizce yapılan paydaş memnuniyetini saptama çalışmasında ilk önce sosyo-demografik özellikleri içeren sorular sorulmuştur. Sonrasında Edirne ile ilgili memnuniyet durumunu ölçmek için sorular yer almaktadır. Son olarak da beşli likert ölçeği hazırlanarak Edirne Belediyesi ile ilgili sorular sorularak gerçekleştirilmiştir. Dış paydaşlara yapılan anketlerin ayrıntılı gösterimi Ek-1'de yer almaktadır.

Diğer bir dış paydaş olan STK'lara da çeşitli sorular yöneltilmiş ve verilen cevaplar çalışmanın geliştirilmesinde faydalı olmuştur. STK'lara sorulan sorular Ek-3' te yer almaktadır.

Temel faaliyet alanları bakımından değerlendirmede gözönüne alınan kriterler de şunlardır:

- Çevre sağlığı ve düzenlemesi çalışmaları
- Park-bahçe ve ağaçlandırma çalışmaları
- Planlama ve imar çalışmaları
- Kentin su ihtiyacı ile ilgili çalışmalar
- Kent içi yolların düzenlenmesi çalışmalar
- Ulaşım ve trafik konusundaki çalışmalar
- Veterinerlik hizmetleri konusundaki çalışmalar
- Turizm konusundaki çalışmalar
- Zabıta hizmetleri konusundaki çalışmalar
- Kanalizasyon yapımı ve bakımı çalışmaları
- Sosyal hizmetler konusundaki çalışmalar
- Spor aktiviteleri ile ilgili çalışmalar





Genel deęerlendirmede gz nne alınan kriterler Őunlardır;

- Belediyemizin hizmetlerinden halkımızın genel olarak memnun olup olmadıęı
- Belediyemizin sokak hayvanlarına ynelik alıřmalarından memnun olup olmadıęı
- Belediyemizin ynetim anlayıřından memnun olup olmadıęı
- Belediyemizin kadın, yařlı ve ocuklara ynelik alıřmalarından memnun olup olmadıęı
- Belediyemizin engellilere ynelik alıřmalarından memnun olup olmadıęı
- Belediyemizin Selimiye Camii ve Kllyesi ile Kırkpınar Yaęlı Greřleri Festivali'nin UNESCO Dnya Kltr Mirası Listesi' ne alınmasına ynelik alıřmalarından memnun olup olmadıęı





## DIŐ PAYDAŐ ANALİZİ SONUÇLARININ GENEL DEĞERLENDİRİLMESİ

Belediyemizin dıŐ paydaŐlarla yapmıŐ olduĐu anket alıŐması ile belediyemizin vermekte olduĐu hizmetlerle ilgili olarak gl olduĐu konuları ve zafiyeti olduĐu konuları tespit etme fırsatı bulmuŐtur. Bu durumda, dıŐ paydaŐlar gznde kentimizin ve kentimiz ierisindeki mahallelerin en nemli sorunları ve baŐarılı yanları ĐrenilmiŐtir.

alıŐmamızın bu kısmında belediyemizin faaliyet alanlarına bakımından deĐerlendirilmesinde dıŐ paydaŐların grŐleri genel olarak deĐerlendirildiĐinde park-bahe, planlama ve imar, kltrel faaliyetler, temizlik ve p toplama konusunda yksek bir memnuniyet olduĐu grlmŐtr. Belediyemizin faaliyet alanlarında nispeten daha fazla memnuniyetsiz olunan alıŐmaları altyapı-kanalizasyon, yol-asfalt ve ulaŐım olduĐu grlmŐtr.

Stratejik plan alıŐması belediyemize, paydaŐlarımızın bu sayılan konularla ilgili olarak grŐlerini Đrenme fırsatı vermiŐtir. PaydaŐlarımızın grŐleri bu baĐlamda belediyemizin hangi konulara daha hassasiyetle eĐilmesi gerektiĐi konusunda bize ipuları vermiŐtir. PaydaŐ analizi alıŐması, stratejik plan alıŐmasının bir parası olarak belediyemizin gelecek yıllarına dnk stratejilerine de ıŐık tutacaktır.





## VİZYONUMUZ

Tüm dünya insanlığına mal olmuş tarihsel ve kültürel mirası koruyan, çağdaş değerlerle donanmış, kent kimliğini fark gözetmeksizin gerçekleştiren, temel kentsel hizmetleri bilim ve sanat kurallarına uygun çağdaş, estetik ve kalıcı bir şekilde halkımızın her kesiminin kullanımına hazır hale getirmek.





## MİSYONUMUZ

Kentsel hizmetlere erişimi ayırım gözetmeksizin toplumun tüm kesimlerine ulaşabilir hale getiren, çevreye duyarlı, doğal kaynakların sürdürülebilirliğini sağlayan, vatandaş odaklı, katılımcı, cinsiyet eşitlikçi ve çağdaş hizmet anlayışı ile çalışan toplumcu belediyeçilik ilkeleri doğrultusunda bir belediye olmaktır.





# G Z F T ANALİZİ





## GÜÇLÜ YÖNLERİMİZ

- Deneyimli ve motivasyonu yüksek personele sahip olmak
- Kent Bilgi Sisteminin tamamlanmış olması
- Belediye hizmetlerin online ulaşılabilmesi
- Arşiv kayıtlarımızın büyük çoğunluğunun sayısal ortamda bulunması
- Güçlü ve çağdaş teknolojik altyapıya sahip nitelikli müdahale araçlarına sahip olunması
- Dijital harita sistemi ve 110 Acil çağrı sistemine sahip olunması
- Cenaze hizmetlerinin usulüne uygun ve çağdaş bir şekilde karşılanabilmesi
- Kentteki hava kirliliği değerlerinin sürekli azalma eğiliminde olması
- Sivil toplum örgütleri ile uyum içinde çalışılabilmesi
- Kurum faaliyetlerinde denetim sisteminin iyi olması
- Üst yönetimin desteği ve birimlerin düzenli çalışması





## ZAYIF YÖNLERİMİZ

- Kurumsal gelişimi sağlamaya yönelik olarak personelin eğitim ve seminer eksikliği
- Belediye birimleri arasında koordinasyon eksikliği
- Teknik personel, makine, araç ve ekipman yetersizliği
- Düzenli Katı Atık Depolama Alanının olmaması
- Mali kaynak eksikliği nedeniyle; hizmeti geçici çözümlerle çözmeden kaynaklanan maliyet artışı
- Mevcut Vahşi Depolama Alanının ömrünü tamamlaması
- Personel sayısının yeterli olmaması
- Afet yönetimi ile ilgili birimler arasında daha etkin eğitim, koordinasyon ve iş birliği ihtiyacı
- Acil Eylem Planının kurum içi uygulamalarının yaygınlaştırılması eksikliği
- Kentimizde gönüllü itfaiyeciliğin yaygınlaştırılması ihtiyacı
- Hizmetlerin taşeron personel eliyle gördürülmesinden kaynaklanan sorunlar
- Belediye binasının fiziki yetersizliği ve birimlerinin çalışma ortamlarının yetersiz oluşu
- Belediye hizmetlerinin özelleştirilmesinden doğabilecek sorunlar
- Mekansal düzenlemelerde ulaşım öncelikli bakış açısının olması
- Engellilerin ve dezavantajlı grupların toplu ulaşım erişiminin dikkate alınmaması
- Mezarlık için coğrafi bilgi sistemi oluşturulmaması
- Kadastral paftaların tamamının sayısal ortamda bulunmaması
- Sosyal ve kültürel etkinlikler çerçevesinde yapılan çalışmalar için mekân ve salon imkânı olmaması, bu tip etkinlikler için belediye kadrosunda tecrübeli eleman bulunmaması





## FIRSATLARIMIZ

- Kentimizin kültürel, sanatsal ve tarihi açıdan önemli bir konumda bulunması
- Edirne'nin tarih, kültür ve turizm potansiyelinin yüksek oluşu
- Selimiye Caminin UNESCO Dünya Miras listesinde yer alması
- Tarihi Kırkpınar Yağlı Güreşleri'nin UNESCO Somut Olmayan Kültür Mirası Listesinde yer alması
- Edirne Hıdırellez (Kakava) Şenlikleri'nin UNESCO İnsanlığın Somut Olmayan Kültür Mirası Listesi adayı olması
- Ebru Sanatı'nın UNESCO İnsanlığın Somut Olmayan Miras Listesi adayı olması
- Edirne'de nüfus artış hızının yüksek olmaması
- Bilişim teknolojilerinin hızla gelişmesi sonucu teknoloji ve bilgiye kolay erişim
- Ticari Faaliyetler Açısından İstanbul'a yakın olmak
- Edirne'de yaşayan eğitimli insan sayısının yüksek olması
- Şehrimizin coğrafi yapısının kentsel gelişime müsait olması
- Yunanistan ve Bulgaristan gibi Avrupa Birliği'ne üye olan iki ülkeye komşu olmanın getireceği AB fonlarından ve teknik donanımlarından faydalanma olasılığı
- İki ülkeye (Yunanistan ve Bulgaristan) sınır olmaktan dolayı bu ülkelerle sınır ticareti potansiyelinin bulunması
- Kent halkının çevre duyarlılığının yüksek oluşu ve buna bağlı olarak geri dönüşüm oranının artması
- Trakya Üniversitesi'nin kentin ekonomik ve sosyal yönüne yaptığı katkı
- Gerekli olduğunda diğer kamu kurumlarından teknik destek ve yardımların alınabilmesi
- Edirne'nin doğal yeşil alanların fazla olması





## TEHDİTLERİMİZ

- Küresel ısınmanın getireceği su kaynaklarının azalma riski
- Meriç, Arda, Tunca nehirlerinin taşmasıyla oluşan sel felaketi ve buna bağlı sivrisinek ve diğer zararlılar
- Otomobil sahipliğinin yüksek olması ve artan motorlu araç sayısının neden olduğu kenti içi trafik ve ulaşım sorunu
- Kar yağışı ve buzlanmanın çöp toplama işinde aksamamalara yol açması
- Emekli olacak memurların yerine yeni memur istihdamının mümkün olmaması
- Karasal iklim yapısına sahip olması sebebi ile bitkilerin morfolojik açıdan gelişmesindeki zorluklar
- Belediyenin yaşadığı mali zorlukların sağlık hizmetleri için ayrılan kaynaklara olumsuz yansması
- Ulaşım çözümleri için gerekli kamulaştırma giderlerinin yüksek maliyetlere ulaşması,
- Kentte gerek yurt içinden gerekse yurt dışından gününbirlik gelen ziyaretçi araçlarının getirdiği ilave trafik yükleri, çevre ilçe, köy ve belediyelerden gelen toplu taşıma araçlarının kent içinde depolama yapma istek ve tutumları
- Diğer kamu kurumlarıyla iletişim eksikliği ve kurumların plan- program uyumsuzluklarından kaynaklanan maliyet arttırıcı unsurların varlığı
- İş makinelerimiz ve araçlarımızdan bazılarının ekonomik ömrünü tamamlamış olması,
- Sürekli değişen kanun ve yönetmelikler





## TEMEL DEĞERLERİMİZ

- İnsan ve çevreye saygı anlayışı içinde olmak
- Sahip olunan imkânlarla verimli ve başarılı olmak
- Eğitim düzeyi yüksek personelle güçlü, kaliteli ve hızlı belediyeçilik hizmeti sunmak
- Çağdaş, demokratik ve şeffaf belediyeçilik hizmeti sunduğumuz inancıyla sürekli değişim ve gelişim içinde bulunmak
- Hizmetin gereklerini tarafsızlık içinde yapmak
- Sosyal belediyeçilik anlayışını hâkim kılmak
- Ekolojik dengenin korunmasında duyarlı olmak
- Tüm belediye hizmetlerinde sürdürülebilirliği sağlamak
- Kıt kaynaklarla en fazla verimi alacak şekilde çalışma düzeni oluşturmak,
- Dezavantajlı grupların sosyal yaşama katılmalarını destekleyecek önemler almak
- Toplumun tüm kesimleri ile dayanışma içinde olmak
- Üretici belediye olmak





# STRATEJİK AMAÇLARIMIZ VE HEDEFLERİMİZ





## ÇEVRE VE EKOLOJİK DENGE

Kentler için yaşanabilirlik, kentte yaşayanların günlük yaşamı içinde ihtiyaç duydukları sağlıklı çevresel şartların ve yaşam kalitesinin karşılığıdır. Günümüzde kentleşmenin doğal koşullar üzerindeki olumsuz etkisinin şiddetlenmesi, benzer şekilde kent içindeki çevresel bozulmaların insan sağlığı ve etkinlikleri üzerindeki etkilerinin artması gibi negatif gelişmeler, araştırmacıları “kentsel ekoloji ve yaşanabilir kent” kavramı üzerinde çok boyutlu düşünmeye ve sorgulamaya itmektedir.

Altyapı hizmetleri gerek ekonomik kalkınma gerekse yaşam kalitesi açısından önemi giderek artan hizmetlerden birini oluşturmaktadır. Başlıca, enerji, haberleşme, ulaştırma ve su ve kanalizasyon alt sektörlerinden oluşan altyapı hizmetlerinden yararlanma imkanı özellikle az gelişmiş ve gelişmekte olan ülkelerde önemli bir sorundur. Birtakım ortak özellikler taşımakla birlikte, belirli nitelikler açısından farklılaşan bu sektörler; sanayileşme, globalleşme, kentleşme, hızlı nüfus artışı gibi ekonomik ve demografik değişimler karşısında daha etkin ve kaliteli hizmet sunumu ihtiyacını ortaya koymaktadır.





## AMAÇ-1 SAĞLIKLI ÇEVREYE SAHİP BİR KENT OLUŞTURMAK

### Hedef-1

Atıkları çevreci yöntemlerle ve ekonomik fayda sağlayacak şekilde toplamak

#### Strateji-1

Atıl durumdaki elektronik atıkların toplamak

#### Strateji-2

Atık piller ile ilgili çalışmalarını sürdürmek

#### Strateji-3

Atık motor yağı denetimleri yapmak

#### Strateji-4

Bitkisel atık yağların işyerlerinde ve tüm kamu kurum/kuruluşlarının atık yağ üreten yerlerinde toplanmasını sağlamak, evlerden atık yağların toplanmasıyla ilgili çalışmalarını sürdürmek

#### Strateji-5

Ömrünü tamamlamış lastikler ile ilgili denetimler yapmak

### Performans Göstergesi:

	Mevcut Durum 2014	2015	2016	2017	2018	2019
Toplanan Çöp Miktarı (Ton)	84.790	85.637	86.494	87.359	88.232	89.115
Yeni Konteyner Alımı (800lt; 2250 lt)	300;30	300;30	300;30	300;30	300;30	300;30
Konteyner Bakımı	300	300	300	300	300	300
Toplanan Atık Pil Miktarı (kg)	3.060	4.000	4.250	4.500	4.750	5.000
Toplanan Bitkisel Atık Yağ Miktarı (kg)	55.744	100.000	110.000	120.000	130.000	140.000
Toplanan Atık Motor Yağı Miktarı (kg)	55.000	75.000	85.000	95.000	105.00	115.000
Verilen Eğitim Adedi	30	30	30	30	30	30
Toplanan Elektronik Atık Miktarı (kg)	4.750	5.000	5.500	6.000	6.500	7.000





Toplanan Ötl Miktarı (kg)	(ilk 6 aylık dönem) 101.515	195.000	210.000	220.000	230.00	240.000
---------------------------	--------------------------------	---------	---------	---------	--------	---------

**Hedef-2** Atık yönetimine uygun düzenlemeler yapmak

Strateji-1	Atık Yönetim Planı yapmak
Strateji-2	Kentin Katı Atık Sisteminin Rehabilitasyonunu Gerçekleştirmek
Strateji-3	Mevcut vahşi depolama alanının rehabilite etmek
Strateji-4	Ambalaj atıklarının ve çöplerin toplanması ve depolama alanına nakledilmesini sağlamak

**Performans Göstergesi:**

	Mevcut Durum 2014	2015	2016	2017	2018	2019
Mevcut Vahşi Depolama Alanlarının Kapatılması	-	-	-	-	-	-
Tıbbi Atık Bertaraf Tesisi Proje ve Kurulum Çalışması	-	-	-	-	-	-
Uzun Dönem Atık Karakterizasyon Çalışması Yapılması	-	-	-	-	-	-
Atık Ayrıştırma Tesisi Proje ve Kurulum Çalışması	-	-	-	-	-	-
Depolanan Hafriyat Toprağı/İnşaat Yıkıntı Atığı Miktarı (M3)	(İlk 6 aylık dönem) 91.546	150.000	175.000	185000	195.000	200.000
Verilen Eğitim Adedi	30	30	30	30	30	30
RDF veya Isıl İşlem Tesisi Proje ve Kurulum Çalışmaları	-	-	-	-	-	-
Kullanılan Geri Dönüşüm Konteynerleri Sayısı (adet)	159	250	300	350	400	500
Yaya trafiğinin yoğun olduğu bölgeler ile toplu kullanılan kapalı ve açık mekanlarda Geri Dönüşüm Çöp Kovalarının yaygınlaştırılması (adet)	-	150	170	190	210	230
Toplanan ambalaj atığı miktarı (ton)	2.000	2.500	3.100	3.900	4.900	6.200



**Hedef-3**

Yeşil Alanlarıyla Öne Çıkan Bir Kent Yapmak

**Strateji-1**

Kişi başına düşen yeşil alan miktarını artırmak

**Strateji-2**

Kent içerisindeki mevsimlik çiçeklerin ekim dikimini gerçekleştirmek ve yeşil alanların miktarını artırarak halkın erişebileceği hale getirmek

**Performans Göstergesi:**

	Mevcut Durum 2014	2015	2016	2017	2018	2019
Mevcut kişi başına düşen yeşil alan miktarı	-	-	-	-	-	-





## AMAÇ-2 SAĞLIKLI ÇEVRE İÇİN HALKI BİLİNÇLENDİRMEK

**Hedef-1** Belediye çalışanlarına ve hemşerilerimize ilk yardım eğitimleri vermek

**Strateji-1** Verilen ilkyardım eğitimlerinin takibini yapmak

### Performans Göstergesi:

	Mevcut Durum 2014	2015	2016	2017	2018	2019
Verilen ilkyardım eğitimi sayısı (Kadın ve Erkek)	-	-	-	-	-	-

**Hedef-2**

İlköğretim kurumlarına ilk yardım eğitimleri vermek

**Strateji-1**

İlköğretim kurumlarında verilen eğitimleri değerlendirmek

### Performans Göstergesi:

	Mevcut Durum 2014	2015	2016	2017	2018	2019
İlköğretimlerde verilen eğitimi sayısı (Kadın ve Erkek)	-	-	-	-	-	-

**Hedef-3**

Elektronik atıklar, atık yağlar ve bunun gibi benzeri konularda hemşehrilerimize eğitimler vermek

**Strateji-1**

Hemşehrilerimizi atıklar konusunda bilinçlendirici eğitim vermek

### Performans Göstergesi:

	Mevcut Durum 2014	2015	2016	2017	2018	2019
Atıklar ile ilgili verilen eğitimi sayısı	-	-	-	-	-	-





### AMAÇ-3 KENTİ HAVA, SU, GÜRÜLTÜ KİRLİLİĞİ VE DİĞER ÇEVRESEL FAALİYETLER AÇISINDAN YAŞANILABİLİR HALE GETİRMEK

<b>Hedef-1</b>	Sağlıklı içme suyu sağlamak
<b>Strateji-1</b>	İçme suyu şebekesi yenileme ihalesini ve yapımını gerçekleştirmek
<b>Strateji-2</b>	Ekonomik ömrünü tamamlamış olan içme suyu şebekesinin yenilenme çalışmasını yapmak

#### Performans Göstergesi:

	Mevcut Durum 2014	2015	2016	2017	2018	2019
Şebekemizdeki kayıp kaçak oranının %47'den %5-10 gibi kabul edilebilir seviyeye indirilmesi (performans)	-	-	-	-	-	-
İçme Suyu Şebekesinin Yenilenmesi	Proje	Yapım	Yapım	İşletmeye alınacak	-	-
İçme Suyu Arıtma Tesisi Kurulması	Proje	Yapım işleri	İşletmeye alınacak	-	-	-

**Hedef-2** Arıtma tesisinin kurulması ve Su Kirliliği Kontrolü Yönetmeliği'nde belirlenen deşarj standartlarını sağlamak

<b>Strateji-1</b>	Atıksu arıtma tesisi projesini hazırlamak ve yapımını gerçekleştirmek
<b>Strateji-2</b>	Hızlı kum filtrelerinde bulunan geri yıkama pompalarını yenilemek
<b>Strateji-3</b>	Laboratuvarımızın modernizasyonu ve gerekli analiz kitlerinin temini ile ilgili parametrelerin takibini yapmak
<b>Strateji-4</b>	İçme suyu arıtma tesisi bakım, onarım ve işletilmesinde deneyimli teknik hizmetler sınıfı personel çalıştırmak
<b>Strateji-5</b>	Tesiste bulunan havuz cidarlarının ve dış cephelerinin yalıtımını sağlamak





	ve boyamak
Strateji-6	Ekonomik ömrünü yitirmiş ekipmanların değişimi bakım ve onarımlarının düzenli şekilde yapmak

### Performans Göstergesi:

	Mevcut Durum 2014	2015	2016	2017	2018	2019
Atıksu Arıtma Tesisi Kurulması	Proje + ÇED	Yapım işleri	İşletmeye alınacak	-	-	-
Mevcut İçme Suyu Arıtma Tesisi Revizyonu	-	-	%50	%100	%100	%100

<b>Hedef-3</b>	Kanalizasyon ve yağmur suyu şebekesinin bakım onarım ve yeniden yapımını gerçekleştirmek
Strateji-1	Kanalizasyon projesi kapsamında hazırlanan yağmur suyu şebekesindeki eksik görülen bölgelerin belirlenmesi ve bu bölgelerin yağmursuyu projelerinin yapılmasını sağlamak
Strateji-2	Bu yağmur suyu şebekesinin işletilmesinin sağlanabilmesi için gerekli temizlik ekiplerinin oluşturulması ve konumlandırılmış ızgaraların rutin olarak kurulan bu ekip tarafından temizlenmesini sağlayıp, yağmur suyu şebekesinin sorunsuz işletilmesini sağlamak
Strateji-3	Yağmur sularının kanalizasyona bağlı olduğu noktaların tespit edilmesi için ekip kurulması ve bu bağlantıların engellenmesini sağlamak





### Performans Göstergesi:

	Mevcut Durum 2014	2015	2016	2017	2018	2019
Kanalizasyon Şebekesinin Revizyonu	Proje	Yapım işleri	Yapım işleri	-	-	-
Yetkin Personel İstihdamı	%40	%50	%60	%70	%80	%90
Müdürlüğün İhtiyacına Yönelik Araç ve İş Makinalarının Temini	%50	%75	%100	%100	%100	%100

#### Hedef-4

Şehrimizin hava kirliliğini minimum seviyeye indirmek

##### Strateji-1

Toplu ulaşımda yenilenebilir enerji ile ulaşımını sağlamak

##### Strateji-2

Özel araçların şehiriçi trafiğinde belli saatler içerisinde yoğunluklarının önlenmesi için zaman dilimi belirlenerek, alternatif güzergahlara yönlendirmek

##### Strateji-3

Toplu taşıma araçlarının egzoz muayene kontrollerinin periyodunun sıklaştırılmasını sağlamak

##### Strateji-4

Sit bölgesi içinde toplu ulaşım araçlarının tarihi eserlere etkilerinin en aza indirilmesi için bu güzergahların gözden geçirmek

##### Strateji-5

Kalorifer kazan kontrollerini yapmak

##### Strateji-6

Kente gelen kömürlerin kontrollerini yapmak

##### Strateji-7

Baca gazı emisyon ölçümü yapmak

##### Strateji-8

Ateşçilere eğitim vermek

##### Strateji-9

Cürufların toplanmasını ve depolama alanına gönderilmesini sağlamak





### Performans Göstergesi:

	Mevcut Durum 2014	2015	2016	2017	2018	2019
Ateşçilere verilen eğitim sayısı	-	-	-	-	-	-
Yapılan baca gazı emisyon ölçüm sayısı	-	-	-	-	-	-

**Hedef-5** Kent içinde gürültü kirliliğini önlemek

Strateji-1

Gürültü ölçümleri yapmak

Strateji-2

Gürültü kirliliği konusunda şikâyetleri değerlendirmek

### Performans Göstergesi:

	Mevcut Durum 2014	2015	2016	2017	2018	2019
Yapılan gürültü ölçümü sayısı	-	-	-	-	-	-

**Hedef-6** Zararlı hayvan ve böceklerden kaynaklanan tehditleri ortadan kaldırmak

Strateji-1

Sivrisinek ve karasineklerle mücadele etmek

Strateji-2

Sokak Hayvanlarını koruma altına almak

Strateji-3

Kurban kesimi ile ilgili düzenleme yapmak



**Performans Göstergesi:**

	Mevcut Durum 2014	2015	2016	2017	2018	2019
Modern kurban kesim tesisi yapmak	-	-	-	-	-	-
Koruma altına alınan hayvan sayısı	-	-	-	-	-	-
İlaçlama yapılan miktar	-	-	-	-	-	-





## KÜLTÜR VE SOSYAL

Belediyeler hem temel kentsel hizmetlerin hem de sosyal politika hizmetlerinin sağlanmasında rol oynamaktadır. Engelliler, yaşlılar, çocuklar, kadınlar ve madde bağımlılarına yönelik kapsamlı hizmetler sunmaktadırlar. Özellikle mahalli sınırlar içindeki yaşlılar ve engelliler gelişmiş ülkelerdeki belediyelerin en fazla hizmet sunduğu toplum kesimleridir.

Edirne, Anadolu'yu Avrupa'ya birleştiren bir konumda olması nedeniyle zengin bir kültüre sahiptir. İl genelinde Osmanlı Türk kültürünü yansıtan 612 tarihi eser bulunmaktadır. Bu eserlerden bir bölümü (Selimiye Camii, Üç Şerefeli Cami, Kervansaray, Meriç Köprüsü, Eski Cami vb.) sağlamlığını korumakta olup halen kullanılmaktadır. Bunlara benzer bir kısım tarihi yapı ise restore edilmektedir. Ayrıca il genelinde 29 adet SİT alanı bulunmaktadır. 645 yıldan bu yana yapılmakta olan tarihi Kırkpınar güreşleri ve kültür etkinlikleri, geleneksel ata sporumuz olan yağlı güreşin en büyüğü konumundadır.

Özellikle ekonomik ve siyasal gelişmesini belirli bir düzeye getirememiş toplumlarda, geleneksel düşünce kalıplarının da yardımıyla göz ardı edilen sosyal dezavantajlı kesimler olagelmıştır. Kadınlar bu kesimlerden birisidir. Kadının kamusal yaşama katılması, toplumsal alanda kendini özgürce anlatabilmesi ve özellikle gereksinimlerine uygun bir kentsel çevrenin oluşması sürecinde söz sahibi olması, çağdaş düşüncenin ve gelişmelerin gereğidir. Çalışan ve çalışmayana, kentsel sistem oluşturulurken bütün kadınların günlük yaşamda karşılaştıkları zorlukların gözönünde bulundurulması gerekir. Bu sorunları en iyi bilen kesim olarak da, kadınların yönetimde ve halk katılımıyla gerçekleştirilecek çalışmalarda yer almaları gerekmekte ve yönetimlerin kadınların bilgilerinden ve düşüncelerinden yararlanmayı bir zorunluluk olarak algılamaları gerekmektedir.





## AMAÇ-4 YEREL DEMOKRASİYİ GELİŞTİRMEK

**Hedef-1** Kentliyi yönetime katmak

**Strateji-1** Mahalle temsilcilerinin kararlara etkin katılımını sağlamak

**Strateji-2** Muhtarlık kurumunu kentsel hizmetler bağlamında geliştirmek

**Strateji-3** Kente ait tüm kararları kentliler ile tartışarak almak

**Strateji-4** Katılımcı bütçe anlayışını yerleştirmek

**Strateji-5** Kent sorunları ile ilgili konularda Kent Konseyi ile ve diğer sivil toplum örgütleri ile birlikte işbirliğini gerçekleştirmek

### Performans Göstergesi:

	Mevcut Durum 2014	2015	2016	2017	2018	2019
Muhtarlara yapılan toplantı sayısı	-	-	-	-	-	-
Mahalle temsilcileriyle yapılan toplantı sayısı	-	-	-	-	-	-
STK'larla yapılan toplantı sayısı	-	-	-	-	-	-
Mahalle temsilcisi kadın erkek sayısı	-	-	-	-	-	-





## AMAÇ-5 TOPLUMSAL CİNSİYET EŞİTLİĞİNE DAYALI BELEDİYECİLİK HİZMETLERİNİ GERÇEKLEŞTİRMEK

### Hedef-1

Kente yaşayan kadınları ekonomik olarak güçlendirmek ve kadınların istihdam olanaklarını arttırmak

### Strateji-1

Kadın istihdamının desteklemek ve takip etmek

### Performans Göstergesi:

	Mevcut Durum 2014	2015	2016	2017	2018	2019
Kadınlara sağlanan istihdam olanakları sayısı	-	-	-	-	-	-

### Hedef-2

Kadın üreticilerin ürünleri için pazar oluşturmak (Daimi Kadın Emek Satış Mağazası)

### Strateji-1

Kadınlar için oluşturulan pazarı takip etmek

### Performans Göstergesi:

	Mevcut Durum 2014	2015	2016	2017	2018	2019
Satış mağazası cirosu	-	-	-	-	-	-
Satış mağazasında satış yapan kadın sayısı	-	-	-	-	-	-

### Hedef-3

Kadın istihdamına yönelik mesleki eğitim vermek

### Strateji-1

Proje yazım eğitim kursu vermek

### Strateji-2

Girişimcilik ve mikro krediye yönelik kurslar vermek

### Strateji-3

Mesleğe yönelik diğer kurslar vermek





### Performans Göstergesi:

	Mevcut Durum 2014	2015	2016	2017	2018	2019
Açılan meslek edinme kurs sayısı	-	-	-	-	-	-
Meslek edinme kurslarına katılan kadın sayısı	-	-	-	-	-	-
Meslek edinme kursuna katılan ve sertifika alan kadın sayısı	-	-	-	-	-	-
Meslek edinme kursunu tamamladıktan altı ay sonra bir geri getirici faaliyete dahil olan kadın sayısı.	-	-	-	-	-	-

#### Hedef-4

Kadın konusunda çalışmalar yürüten kadın sivil toplum kuruluşları ile işbirliği yapılması amacı ile koordinasyon merkezi oluşturmak

##### Strateji-1

Kadınlara yer tahsis edilen sivil toplum sayısını belirlemek

##### Strateji-2

Kadınlara yer tahsis eden sivil toplum kuruluşu sayısını arttırmak

### Performans Göstergesi:

	Mevcut Durum 2014	2015	2016	2017	2018	2019
Yer tahsis edilen kadın sivil toplum kuruluş sayısı	-	-	-	-	-	-

#### Hedef-5

Toplumsal cinsiyet eşitliği bağlamında kadına yönelik şiddete maruz kalan kadınlara yönelik destek mekanizmalarının geliştirilmesi

##### Strateji-1

Kadın sığınma evi açmak ve gerekli desteği vermek

##### Strateji-2

Kadın ve aile müdürlüğüne bağlı Edirne Kadın Danışma ve Destek Merkezi (EKADEM) açmak



**Performans Göstergesi:**

	Mevcut Durum 2014	2015	2016	2017	2018	2019
Açılan EKADEM sayısı	-	-	-	-	-	-
EKADEM' e başvuran kadın sayısı	-	-	-	-	-	-
Kadın sığınma evi açılması	-	-	-	-	-	-
Sığınma evine başvuran ve yararlanan kadın sayısı	-	-	-	-	-	-

**Hedef-6** Toplumsal cinsiyet eşitliğine dayalı eğitimler vermek**Strateji-1** Meslek edindirmede toplumsal cinsiyet eşitliğine dayalı eğitim vermek**Strateji-2** Belediye personeline eğitim vermek**Strateji-3** Belediye hizmet birimlerinin hizmetlerinden yararlanan cinsiyete göre ayrıştırılmış veri değerlendirmesi yapmak**Performans Göstergesi:**

	Mevcut Durum 2014	2015	2016	2017	2018	2019
Eğitim gerçekleştiren ilköğretim sayısı	-	-	-	-	-	-
Eğitim gerçekleştiren lise sayısı	-	-	-	-	-	-
Eğitime katılan kız öğrenci ve erkek öğrenci sayısı	-	-	-	-	-	-
Belediye personelinden eğitime katılan kadın ve erkek personel sayısı	-	-	-	-	-	-
Cinsiyete göre ayrıştırılmış veri toplanan hizmet/faaliyet alanı sayısı	-	-	-	-	-	-
Meslek edindirme kurslarına katılan engelli kadın sayısı ve kursu tamamlayan ve sertifika alan kadın sayısı	-	-	-	-	-	-



**Hedef-7**

Belediye organizasyonunda kadın sayısını arttırmak ve karar mekanizmalarında eşit katılımı sağlayıcı çalışmaları gerçekleştirmek

**Strateji-1**

Belediye istihdam politikalarında ve istihdam politikalarında eşitlik gözetmek

**Strateji-2**

Belediyede karar mekanizmalarında mevcut durum analizinin yapılması

**Performans Göstergesi:**

	Mevcut Durum 2014	2015	2016	2017	2018	2019
Karar mekanizmalarına kadın katılımını %10 arttırmak	-	-	-	-	-	-
Yeni işe alımlardaki kadın sayısı	-	-	-	-	-	-
Belediyede karar mekanizmasında yer alan kadın sayısı	-	-	-	-	-	-





**AMAÇ-6 DEZAVANTAJLI HEMŞERİLERİMİZE YÖNELİK BELEDİYECİLİK HİZMETLERİNİ GELİŞTİRMEK**

**Hedef-1** Kenti yaşlı ve engelli hemşerilerimiz için ulaşabilir hale getirmek

**Strateji-1** Toplu taşıma araçlarını ve toplu taşıma duraklarını engelli hemşerilerimizin erişimine uygun hale getirmek

**Performans Göstergesi:**

	Mevcut Durum 2014	2015	2016	2017	2018	2019
Açılan engelli/çocuk bakım merkezi ve kreş sayısı ve bu kreşten yararlanan anne sayısı	-	-	-	-	-	-
Açılan hasta/yaşlı ve engelli bakım merkezi sayısı	-	-	-	-	-	-
Belediyede kadın üreticiler için oluşturulan satış mağazalarında satış yapan engelli kadın sayısı	-	-	-	-	-	-

**Hedef-2** Dezavantajlı gruplara yönelik kültürel, sportif ve sanatsal gelişmeleri sağlayacak imkânlar üretmek

**Strateji-1** Çocuk ve gençlik merkezi yapmak

**Strateji-2** Bilgi evi ve kurs merkezleri yapmak

**Strateji-3** Kadın lokali yapmak

**Performans Göstergesi:**

	Mevcut Durum 2014	2015	2016	2017	2018	2019
Bilgievi ve kurs merkezlerinin yapılması	-	-	750.000 TL	750.000 TL	-	-
Çocuk ve Gençlik merkezi yapılması	-	-	1.000.000 TL	-	-	-
Kadın lokali yapılması	-	-	-	1.000.000 TL	1.000.000 TL	-





## AMAÇ-7 ORTAK YAŞAM KÜLTÜRÜ VE KENTLİK BİLİNCİNİ GELİŞTİRMEK

### Hedef-1

Ortak yaşam kültürü ve kentlilik bilincinin geliştirilmesi için sosyal ve kültürel imkânların geliştirileceği meydanlar yaratmak

#### Strateji-1

Edirne Kent Belleği Müzesi yapmak

#### Strateji-2

Belediye Konservatuarını canlandırmak

#### Strateji-3

Balkan film günleri ve kitap günleri etkinlikleri düzenlemek

### Performans Göstergesi:

	Mevcut Durum 2014	2015	2016	2017	2018	2019
Yerli yabancı basın ve fotoğraf sanatçılarının daha iyi şartlarda çalışmasını sağlamak amacı ile düzenlemeler yapılması	-	-	-	-	-	-
Edirne Kent Belleği Müzesi yapılması	-		-	-	-	-
Konservatuarda sahne sanatları etkinlik sayısı	-	-	-	-	-	-
Konservatuarda müzikal etkinlik sayısı	--	----	---	---	----	--



**Hedef-2** Geleneksel el sanatlarını geliřtirmek

**Strateji-1**

El sanatlarını geliřtirici kurslar dzenlemek ve aęa iřlemecilięi, lake kap ve kutu yapımcılıęı, iek ressamlıęı, kitap kapakılıęı, mezar tařılıęı, mis sabun, edirnekâri sanatı, el iřlemeleri gibi Edirne'ye özgü yerel el sanatlarına ait kurslar amak

**Performans Göstergesi:**

	Mevcut Durum 2014	2015	2016	2017	2018	2019
Aılan kurs sayısı	-	-	-	-	-	-





**AMAÇ-8**

**TARİHSEL VE KÜLTÜREL MİRASIN SÜRDÜRÜLEBİLİRLİĞİNİ SAĞLAMAK**

<b>Hedef-1</b>	UNESCO Dünya Kültür Miras listesinde yer alan Selimiye Camii ve Külliyesi ve UNESCO Somut Olmayan Dünya Kültür Mirasında yer alan Kırkpınar Yağlı Güreşleri Festivalinin sürdürülebilirliğini sağlamak. Ayrıca UNESCO Somut Olmayan Dünya Kültür Mirası adayları Edirne Hıdırellez (Kakava) Şenlikleri ve Ebru sanatının adaylık sürecini desteklemek
<b>Strateji-1</b>	Traklar, Roma, Bizans, Osmanlı eserlerinin zenginliği korunmak
<b>Strateji-2</b>	UNESCO kültür mirası hinterlandı içinde kalan yönetim alanı hakkında projeler geliştirmek
<b>Strateji-3</b>	Kent içinde UNESCO kültür mirasımızın silüetini bozacak yapılara izin vermemek ve çevre düzenlemesini yapmak
<b>Strateji-4</b>	Edirne'nin kültür başkenti olma yönünde tanıtımını gerçekleştirmek

**Performans Göstergesi:**

	Mevcut Durum 2014	2015	2016	2017	2018	2019
Tanıtım için ulusal basında yer alma sayısı,	-	-	-	-	-	-
Tanıtım için uluslararası basında yer alma sayısı,	-	-	-	-	-	-
Bilimsel konferans ve kongrelerde yer alma sayısı,	-	-	-	-	-	-
Selimiye Camii ve Külliyesini ziyaret eden kişi sayısı	-	-	-	-	-	-
Kırkpınar Yağlı Güreşleri Festivaline katılan kişi sayısı,	-	-	-	-	-	-
Hıdırellez (Kakava) Şenliklerine katılan kişi sayısı	-	-	-	-	-	-



<b>Hedef-2</b>	Kenti ulusal ve uluslararası turizm merkezi olma çalışmalarını sürdürmek
<b>Strateji-1</b>	Özellikle tarihi alana yer alan eski Edirne evlerini aslına uygun olarak restorasyonunu gerçekleştirmek
<b>Strateji-2</b>	Edirne Sarayı çalışmalarına destek olmak
<b>Strateji-3</b>	Kültür turizmi için kent içinde profesyonel gezi parkurları yapmak
<b>Strateji-4</b>	Turizm master planı çerçevesinde Turizm Otogarı'nı hayata geçirmek

### Performans Göstergesi:

	Mevcut Durum 2014	2015	2016	2017	2018	2019
Eski Tarihi elektrik fabrikasının restorasyonu	-	-	1.000.000 TL	1.000.000 TL	1.500.000 TL	-
Elektrik Fabrikası Restorasyon Revizyon ve Çevre Düzenleme Proje Yapımı	75.000 TL	-	-	-	-	-
Turizm amacıyla kente gelenleri düzenlenen terminalden hareketle organize edilecek tur taşımacılığı ile kent içinde seyahat ettirmek						
Turist kabilelerine kenti gezdirecek 10 adet shuttle almak	-	5	5	-	-	-
Çiftlik Turizmde kullanılacak Ekolojik Köy Kurulması Projesi (Plan ve Projeler Dahil)	-	600.000 TL	-	-	-	-





## KENTSEL TASARIM

Kentsel yaşam kalitesi, çağdaş kent ve çevre standartlarının bir kentte sağlanmasının yanında, kentli haklarının da herkese sağlanmış olması ile doğrudan ilgilidir. Nüfusu artan, alanda yayılan kentler, plansız kentleşmenin de bir sonucu olarak, kentte yaşayanlara giderek düşen bir yaşam standardı sunmaktadır. Yeterince iş sahası ve konut bulunamayışı, gecekondulaşma, doğal kaynakların sorumsuzca tüketilmesi, trafik sorunu, toplumdaki sosyal dengesizliğin artması gibi sorunlar kentsel yaşamı her geçen gün zorlaştırmaktadır. Tüm bunlar kentlilere sunulan günlük yaşamın her boyutundaki kaliteyi de düşürmektedir.

Kentlerde karşılaşılan önemli sorunlardan biri de toprak ve arsa sorunudur. Kentsel arsa sunumundaki yetersizlikler sağlıksız kentleşmenin önemli nedenlerinden biridir. Arsa politikaları içinde; tarım topraklarının korunmasının yaşamsal önemi açıktır. Buna karşın, bu topraklar hızlı kentleşme, denetimsiz ve sorumsuz gelişme ve düzensiz sanayileşme sonucu yok olma tehlikesi ile karşı karşıyadır.

Ülkemizde mülkiyetin tesciline yönelik kadastro çalışmaları çok yavaş ilerlemektedir. Bu bağlamda hazine arazileri, merkezi ve yerel yönetimlerin arasında sürekli paylaşımına konu olmuş, bu araziler yeterince sahiplenilmediği için değerlendirilememiş ve yasal olmayan kalıcı kullanımlara sahne olmuştur. Ayrıca, arsa satışları kent planlama eylemlerinin başarısını olumsuz yönde etkilemektedir. Büyük kentlerin gelişme alanlarında çok küçük müşterek mülkiyet durumundaki topraklar üzerinde yapılaşma sürüp gitmekte, yapımcılar ve malikler baskı grupları oluşturarak yerel yönetimlerden bu yapıları yasallaştırmasını istemektedirler. Ayrıca, kamu mülkiyetindeki arsa satışları (kamu arazilerinin özelleştirilmesi) kentlerin planlı ve sağlıklı gelişimi için kullanılacak en önemli aracın yitirilmesine yol açmaktadır.





## AMAÇ-9 HEMŞERİLERİMİZE NİTELİKLİ VE EKONOMİK ULAŞIM HİZMETİNİ SAĞLAMAK

<b>Hedef-1</b>	Ulaşım planlarının insan odaklı olarak yapmak
<b>Strateji-1</b>	Kent içi ulaşımı kentin en yoksul kesiminin gelirini göz önüne alarak ucuz ve nitelikli yapmak
<b>Strateji-2</b>	Kent içi ulaşımında belediyenin etkinliğini arttırmak
<b>Strateji-3</b>	Yaya ve bisiklet ulaşımını temel ulaşım politikası haline getirmek
<b>Strateji-4</b>	Toplu taşıma hatlarını ve güzergahlarını kentsel gelişeme göre revize etmek
<b>Strateji-5</b>	Toplu taşıma zaman tarifelerini belirlemek (hatlara ve günlere göre çalışma sefer aralıkları ile sefer başlangıç-bitiş saatleri) ve bilinirliğini sağlamak
<b>Strateji-6</b>	Şehirlerarası Terminal ve diğer ilçe-köy terminalleri ile toplu taşımayı entegre etmek
<b>Strateji-7</b>	Trafik denetim görevi bulunan kurumlarla (Emniyet, Jandarma, Karayolları v.b.) işbirliğini sağlamak
<b>Strateji-8</b>	Terminal ile kent merkezi arasında servis taşımacılığı yaygınlaştırmak, konforlu hale getirmek
<b>Strateji-9</b>	İlçe ve köy taşımalarının kent içi trafik düzeni üzerinde yükleri azaltmak



**Performans Göstergesi:**

	Mevcut Durum 2014	2015	2016	2017	2018	2019
Kent içi güzergahlarda bisiklet yolunu arttırmak.	-	-	-	-	-	-
Kent içi ulaşımında yaya ve engelli ulaşımını uygun hale getirmek	-	-	-	-	-	-
Bisiklet Yolu Uzunluğu (Km)	11	12	15	18	21	25
Bisiklet otopark kapasitesi (Bisiklet Adedi)	0	50	75	100	125	150
Bisiklet kullanıcı sayısı	450	500	550	600	650	750
Program Sayısı (Adet/ Yıl)	5	6	7	8	9	10
Hizmet Verilen Toplam Hat/Güzergah Sayısı,	14	15	16	16	17	18
Günlük Toplam Sefer Sayısı,	1.800	2.000	2.200	2.400	2.600	2.750
Toplu Taşımadan Yaralanan Kişi Sayısı (Kişi/Gün)	70.000	75.000	80.000	85.000	90.000	95.000
Günlük Çıkış Yapan Araç Sayısı	-	-	-	-	-	-
Yıllık Tahsis Yapılan Araç Sayısı	1.750	1.800	1.850	1.900	1.950	2.000
<b>Kent Merkezine izinsiz giren araç sayısını azaltılması/ İşlem Yapılan Araç Sayısı/Yıl</b>	300	275	250	225	200	175

**Hedef-2**

Otopark kapasitesini arttırmak ve yönetimini geliştirmek

## Strateji-1

Açık otopark sayısını ve kapasitesini arttırmak,

## Strateji-2

Yol üstü otoparkların sayısını arttırmak, işletimini modernize etmek

## Strateji-3

Teknolojilerinden yararlanarak otopark yönlendirme ve bilgilendirme sistemi kurmak

## Strateji-4

Terminal otopark hizmetlerini iyileştirmek



### Performans Göstergesi:

	Mevcut Durum 2014	2015	2016	2017	2018	2019
Otopark Kapasitesi (Araç Adet)	1.350	1.420	1.500	1.600	1.750	2.000
Otopark Kapasitesi (Araç Adet)	290	320	350	385	435	500
Adet	0	1	2	3	4	5

#### Hedef-3

Kavşak yönetimini iyileştirmek

##### Strateji-1

Kavşakların kapasitesini arttırmak için geometrik düzenlemelerini yapmak

##### Strateji-2

Akıllı Kavşak Teknolojilerini kurmak

##### Strateji-3

Kavşakların 24 saat takibi ve yönetimi için gerekli donanımı kurmak

### Performans Göstergesi:

	Mevcut Durum 2014	2015	2016	2017	2018	2019
Birim zamanda kavşaklarda geçen toplam araç sayısı (Dsi Kavşağı 17.30-18.30 Bir Saatte Kavşaktan Geçirilebilen Araç Sayısı) Araç/Saat	3.200	3.350	3.500	3.650	3.800	4.000



**Hedef-4**

Turizm taşımalarının kent içi trafik düzeni üzerinde yükleri azaltmak

**Strateji-1**

Turizm otobüslerinin kent içi dolaşımı yerine belirlenen terminalde bekleme yapması içi hukuki düzenlemeleri yapmak/yaptırtmak

**Performans Göstergesi:**

	Mevcut Durum 2014	2015	2016	2017	2018	2019
Turizm Taşıma Amacıyla Kent Merkezine Giren Araç Sayısı (Aylık Ortalama Otobüs Sayısı)	300	275	250	225	200	175

**Hedef-5**

Bireysel otomobil kullanımını azaltmak

**Strateji-1**

Bireysel araç yerine toplu taşımayı tercih ettirmek için kent merkezinde yol üstü ücretsiz park yerlerini azaltmak

**Strateji-2**

Bireysel otomobil kullanımını azaltmaya yönelik kampanyalar yapmak; televizyon, radyo ve yerel gazeteler yoluyla katılımı arttırmak

**Performans Göstergesi:**

	Mevcut Durum 2014	2015	2016	2017	2018	2019
Zirve Saatlerde kavşakları kullanan günlük otomobil sayısını azaltmak (Orduevi Kavşağı 16.30-17.30 Saatleri Arası Geçen Otomobil Sayısı Adet /Saat )	3.900	3.800	3.700	3.600	3.500	3.400
Yıllık Program Sayısı Adet/Yıl	5	6	7	8	9	10



**Hedef-6** Kent içi yollarda maddi hasarlı, yaralanmalı ve ölümlü kazaların azaltmak

- Strateji-1** Trafik denetim görevi bulunan kurumlarla (Emniyet, Jandarma, Karayolları v.b.) işbirliğini sağlamak
- Strateji-2** TEDES yatırımı gerçekleştirerek denetimleri arttırmak
- Strateji-3** Geometrik olarak kusurlu yollarda ve kavşaklarda fiziki düzenlemeler yapmak
- Strateji-4** Kent içi yollarda yatay ve düşey trafik işaretlemelerini gerçekleştirmek

### Performans Göstergesi:

	Mevcut Durum 2014	2015	2016	2017	2018	2019
Maddi Hasarlı	330	300	270	250	225	200
Yaralanmalı	258	225	200	180	160	140
Ölümlü	2	0	0	0	0	0
Bozulan BSK yolların tamir bakım ve onarımı	500.000 TL	1.000.000 TL	2.000.000 TL	3.500.000 TL	5.000.000 TL	-

**Hedef-7** Kent içi yollarda her mevsim şartlarında güvenli ve konforlu ulaşımı sağlamak

- Strateji-1** Kar mücadele ekipmanları ile güvenli ulaşımı sağlamak
- Strateji-2** Sel ve yağışlar da uyarıcı, yönlendirici ve önleyici tedbirlerle ulaşım güvenliğini sağlamak
- Strateji-3** Gece görüş ortamında yatay ve düşey işaretlemelerle ulaşım güvenliğini sağlamak



**Performans Göstergesi:**

	Mevcut Durum 2014	2015	2016	2017	2018	2019
Ulaşımın Aksadığı Saat Toplamı (Yıllık)	30	25	20	15	10	5

**Hedef-8**

Ticari araçlardan kaynaklanan trafik kazalarını azaltmak

**Strateji-1**

Toplu taşıma araçları, taksi ve servis araçlarının yıllık muayene ve kontrollerini yapmak, standart dışı araçları faaliyetten men etmek

**Strateji-2**

Ticari araç sürücülerini periyodik eğitimlere tabi tutmak,

**Strateji-3**

Ticari araç sürücülerini sahip olması gereken belge ve sertifikaları edindirmek,

**Strateji-4**

Ticari Araçların takibi için araç takip sistemleri ve takip merkezi kurmak,

**Strateji-5**

Trafik Zabıta ekipleri ile 7/24 denetim yapmak

**Performans Göstergesi:**

	Mevcut Durum 2014	2015	2016	2017	2018	2019
T, M, S Ve J Harf Gruplarının Karıştığı Kaza Sayısı ADET/YIL	175	160	150	140	130	120
Eğitim Katılan Sürücü Sayısı Adet/Yıl	175	200	225	250	275	300
Denetim Sayısı Adet/Yıl	1.000	1.100	1.250	1.400	1.600	1.750
Alt, üst geçit ve Kavşak düzenlemesi yapılması	-	-	500.000 TL	500.000 TL	-	-

**Hedef-9**

Trafik güvenliği konusunda toplumsal duyarlılığı arttırmak

**Strateji-1**

Trafik eğitim parkı inşa ederek öğrencilere yönelik trafik eğitimleri vermek,

**Strateji-2**

Yerel televizyon ve radyolarda trafik eğitim programları hazırlamak

**Strateji-3**

Trafik eğitim kitap ve materyalleri hazırlamak

**Strateji-4**

İlgili kurumlarla işbirliği ile Trafik Güvenliği Haftalarında etkinlikler yapmak,

**Strateji-5**

Sürücü kursları ile işbirliği ile sürücü adaylarına kent içi trafik sorunları ve hassasiyetlerini anlatmak

**Performans Göstergesi:**

	<b>Mevcut Durum 2014</b>	<b>2015</b>	<b>2016</b>	<b>2017</b>	<b>2018</b>	<b>2019</b>
Park Sayısı	0	1	1	1	1	1
Program Sayısı (Adet/ Yıl)	5	6	7	8	9	10
Materyal Sayısı Adet/Yıl	5.000	6.000	7.000	8.000	9.000	10.000
Etkinlik Sayısı Adet /Yıl	1	2	3	4	5	6
Toplantı Sayısı Adet/Yıl	0	10	15	20	25	30

**Hedef-10**

Toplu taşımayı modernize etmek

**Strateji-1**

Araç filo yaşını gençleştirmek,

**Strateji-2**

Toplu taşıma durak kabinlerini çoğaltmak ve akıllı teknolojilerle donatmak

**Strateji-3**

Toplu taşımada ücretlendirmeye ilişkin teknolojik gelişmeleri uygulamak

**Strateji-4**

Akıllı teknolojiler vasıtasıyla toplu taşıma bilgilendirme araçlarını çoğaltmak



**Strateji-5**

Toplu taşıma araçlarında bayan sürücü çalıştırmak

**Performans Göstergesi:**

	Mevcut Durum 2014	2015	2016	2017	2018	2019
Toplu Taşıma Filo Yaş Ortalaması,	9	9	8	8	8	8
Durak Kabin Sayısı	140	150	160	170	180	190
Bayan şoför sayısı	-	2	2	2	2	2

**Hedef-11**

Toplu taşıma hizmetlerine erişimi sağlamak

**Strateji-1**

Toplu taşıma araçlarının tümünün engellilerin erişimine uygun hale getirmek

**Strateji-2**

Toplu taşıma duraklarına engellilerin erişimindeki fiziki engelleri kaldırmak

**Strateji-3**

Toplu taşıma hizmetlerinden ücretsiz ya da indirimli yararlanmak üzere yasal güvenceye sahip kişilerin yararlanmalarını güvence altına almak, bunun gerektirdiği kartlı biniş altyapısını kurdurtmak

**Performans Göstergesi:**

	Mevcut Durum 2014	2015	2016	2017	2018	2019
Toplu Taşımadan Yararlanan Dezavantajlı Kişi Sayısı (Kişi/GÜN)	500	750	1.000	1.250	1.500	1.750



## AMAÇ-10 VATANDAŞLARIN CAN VE MAL GÜVENLİĞİNİ KORUMAK

### Hedef-1

Doğal afetlere zamanında müdahale etmek ve olası zararları en aza indirmek

#### Strateji-1

Sel ve yangın gibi afetler meydana gelmeden gerekli hazırlıkları yapmak ve önlemleri almak

#### Strateji-2

Afet sırasında gerekli müdahalelerin yapılarak mağdur olanları kurtarmak

#### Strateji-3

Afet sonrası yaralıların tedavisi ve rehabilitasyonu, barınma ve diğer ihtiyaçları karşılamak

#### Strateji-4

AFAD ile işbirliği imkanlarını geliştirmek

#### Strateji-5

Kamu kurumları ve eğitim kurumları ile işbirliği içerisinde yangın ve doğal afet tatbikatları ve eğitimlerini yapmak

#### Strateji-6

İlgili Meslek Odaları ile "Binaların Yangından Korunması Hakkında Yönetmelik'in uygulanmasına yönelik işbirliği yapmak

#### Strateji-7

Hemşerilerin afet, kaza, yangın güvenliği gibi konularda aydınlatılması için medya ile işbirliği yapmak

#### Strateji-8

Halkın Gönüllü İtfaiyecilik konusunda bilinçlendirilmesi ve cazip hale getirilmesinin sağlamak

### Performans Göstergesi:

	Mevcut Durum 2014	2015	2016	2017	2018	2019
Yeni itfaiye binası yapılması	-	1.500.000 TL	-	-	-	-
Diğer kurumlarla yapılan işbirliği programları	-	-	-	-	-	-
Yapılan tatbikat sayısı	-	-	-	-	-	-





**AMAÇ-11**

**KENTSEL ESTETİĞE UYGUN SOSYAL VE FİZİKSEL DONATILAR OLUŞTURMAK**

**Hedef-1**

Kent içi güzergahlarını standartlara uygun yol, kavşak ve tretuar düzenlemeleri ile donatmak

**Strateji-1**

Ana caddelerin ve sokakların tamamının sıcak asfalt ile kaplamak

**Strateji-3**

Yeni imar alanlarındaki imar yollarının açılması ve alt temel dolgularını yapmak

**Strateji-4**

Şehrimizin mevcut imar yollarındaki asfalt yama ve beton parke tamirlerini yapmak

**Strateji-5**

Alt ve üst geçitler ile kavşakların düzenlemesini yapmak

**Performans Göstergesi:**

	Mevcut Durum 2014	2015	2016	2017	2018	2019
Beton parke yol, meydan ve tretuar yapılması	2.000.000 TL	3.000.000 TL	7.000.000 TL	8.000.000 TL	9.000.000 TL	-
Bozulan beton parke yol, meydan ve tretuarların tamir bakım ve onarımı	4.000.000 TL	5.000.000 TL	8.500.000 TL	10.000.000 TL	11.000.000 TL	-
Bitümlü sıcak karışım asfalt, sathi kaplama ve beton parke vs yol yapımı için alt temel ve temel malzemesi alımı.	1.500.000 TL	2.000.000 TL	2.500.000 TL	3.000.000 TL	3.000.000 TL	-
B.S.K asfalt yol yapımı	2.000.000 TL	4.250.000 TL	5.000.000 TL	6.500.000 TL	7.000.000 TL	-





<b>Hedef-2</b>	Edirne belediye sınırları içinde yaşayan halkın sosyal ve fiziksel ihtiyaçlarını karşılamak
Strateji-1	Pazaryeri yapmak
Strateji-2	Nehir kenarlarında çevre düzenlenmesi yapmak
Strateji-3	Şehrin muhtelif yerlerine umumi wc yapmak
Strateji-4	Halk sağlığı açısından zabitanın etkinliğini arttırmak
Strateji-5	Belediye hizmet binası yapmak
Strateji-6	Belediye mülkiyetindeki yapıların bakım, onarım ve tadilat çalışmasının yapılması.
Strateji-7	Katlı otopark yapmak

### Performans Göstergesi:

	Mevcut Durum 2014	2015	2016	2017	2018	2019
Hizmetin aksadığı bölgeleri belirlemek ve stratejik açıdan en uygun yeri belirleyerek zabita noktaları belirlemek.	Zabita nokta sayısı 0	1	1	2	2	3
Şehrimizin artan nüfusu göz önüne alınarak zabita personel sayısını arttırmak	Personel sayısı 58	62	65	67	70	72
Veteriner işleri müdürlüğü ekiplerince Gıda üretimi ve satışı yapan işyerleri 3 ay, diğer sıhhi ve umuma mahsus müesseseleri 6 ay ve diğer gayri sıhhi müesseseleri ise yıl da 1 denetimini sağlamak.	Denetlenen işyeri Sayısı 100 0	1200	1250	1500	1600	1650
Belediye hizmet binası yapılması(TL)	-	5.000.000	1.700.000	1.000.000	1.000.000	-
Meriç nehrinde çevre düzenlenmesi yapılması	-	1.000.000 TL	1.500.000 TL	1.500.000 TL	-	-





Uygun umumî (engellilere uygun) WC yapılması	-	500.000 TL	500.000 TL	500.000 TL	-	-
Belediye mülkiyetindeki yapılarda onarım ve tadilat çalışmalarının yapılması	250.000 TL	250.000 TL	250.000 TL	250.000 TL	250.000 TL	-
Katlı otopark yapılması	-	-	2.000.000 TL	2.000.000 TL	-	-

**Hedef-3**

Cenaze ve defin işlemlerinin etkinleştirmek

**Strateji-1**

Yeni mezarlık alanının kamulaştırma çalışmasının yapılarak genişletmek

**Strateji-2**

Mezarlık yapımı için belirlenen alanın düzenlenmesi ve mezarlık ada, pafta ve parsel numaralarının bilgisayar ortamına aktarılarak sağlıklı bir kayıt sistemi oluşturmak

**Strateji-3**

Cenaze Araç Sayısının Artırmak

**Performans Göstergesi:**

	Mevcut Durum 2014	2015	2016	2017	2018	2019
Mezarlık kayıt sistemi oluşturulması	-	-	-	-	-	-
Kapalı tipi, üst kısmı normal binek araç alt kısmı soğutmalı uzun yola gidecek cenaze arabası alınması	-	-	-	-	-	-
Ambulans alımı, yaşlı, hasta ve kimsesiz kişiler için gündüz bakımevi açılması	-	-	-	-	-	-



**Hedef-4** Kent Estetiğini bozan tabela, reklam ve afişlerle ilgili standart oluşturmak ve bunlarla ilgili denetimleri yapmak

**Strateji-1** Reklam, tabela ve afişlerle ilgili bir standart oluşturmak

**Strateji-2** Düzenleme sonrası denetimler yapmak

**Strateji-3** Sokak Sağlıklaştırma Projesi'ni hayata geçirmek

### Performans Göstergesi:

	Mevcut Durum 2014	2015	2016	2017	2018	2019
Yapılan denetim sayısı	-	-	-	-	-	-
Reklam, tabela ve afişlerle ilgili yapılan yenilik sayısı	-	-	-	-	-	-
Çilingirler caddesi sokak sağlıklaştırma projesinin yapımı	250.000 TL	-	-	-	-	-
Selimiye Camii ve Çevresine Cephe Veren sokaklarda sokak sağlıklaştırma projesi yapımı (Alan Yönetiminde Yer Alan Çubukçular, Hastane, Hatice Hatun ve Say Hamam Sokak Dahil)	-	75.000 TL	-	-	-	-
Maarif Caddesi Balık Pazarı Caddesi ve Darul Hadis Caddesi Arası Sokak Sağlıklaştırma Projesi	-	250.000 TL	-	-	-	-
Direkler Çarşısı Sokak Sağlıklaştırma Projesi	-	250.000 TL	-	-	-	-
Maarif Caddesi Sokak sağlıklaştırma Projelerinin yapımı	-	-	-	-	-	-
Karanfil Oğlu Caddesi Sokak Sağlıklaştırma Projesi	-	250.000 TL	-	-	-	-
Makedonya Kulesi Çevresi Sokak Sağlıklaştırma Projesi	-	250.000 TL	-	-	-	-
Balık Pazarı Caddesinin Saraçlar Caddesi ve Maarif Caddesi arasındaki kısmında Sokak Sağlıklaştırma Projesi	-	-	250.000 TL	-	-	-





## AMAÇ-12 GECEKONDUSU VE KAÇAK YAPISI OLMAYAN MODERN BİR KENT OLUŞTURMAK

<b>Hedef-1</b>	Kentsel gelişim için imar planı çalışmalarını geliştirmek
<b>Strateji-1</b>	Kadastral haritaların sağlanması için plan ve program yaparak ilgili kuruluşlarla koordinasyon kurmak ve işbirliği gerçekleştirmek.
<b>Strateji-2</b>	Kamulaştırma ile ilgili her türlü işlemleri mevzuat hükümlerine göre birlik ve beraberlik içerisinde yapmak

### Performans Göstergesi:

	Mevcut Durum 2014	2015	2016	2017	2018	2019
Yeniimaret Mahallesinde 15 metrelik bademlik caddesindeki 961 adadaki 5 adet taşınmaz kamulaştırma işlemleri tamamlanmış yolun devamı ile muhtelif cadde ve sokakların imar yollarının istimlak çalışmalarının sürdürülmesi	150.000 - 200.000 TL.	-	-	-	-	-
Yeniimaret Bademlik caddesindeki 965 ve 961 adadaki 15 metrelik yolda kalan taşınmazların kamulaştırma davalarının neticelendirilmesi ve 22 metrelik çevre yolu istimlak çalışmalarına başlanması.	-	600.000 - 700.000 TL.	-	-	-	-
Gazimihal köprüsü sedde altından mit hizmet binasına ulaşan bağlantı yolunun kamulaştırma çalışmalarına başlanması ve muhtelif istimlaklar	-	-	900.000 - 1.200.000 TL.	-	-	-
Araplar Mahallesi 2.Zincirlikuyu sokaktaki 12 metrelik imar yolunda kalan taşınmazların kamulaştırma çalışmalarına başlanması	-	-	-	550.000 - 650.000 TL	-	-
Selimiye Camii arkasından, Harbiye Kışlası önünden, Fırınlar sırtı TOKİ istikametine giden imar yolunun kamulaştırılması çalışmalarının yapılarak 22 metrelik şehir çevre yollarının istimlaklarının % 75 inin tamamlanması çalışmaları.	-	-	-	-	1.200.000 - 1.400.000 TL.	-





Şehri çevreleyen ve 22 metrelik çevre yollarına tekabül eden taşınmazların kamulaştırmalarının % 90 tamamlanarak doğru ve düzgün kentleşmenin oluşmasını sağlamak.	-	-	-	-	-	3.400.000 - 4.150.000 .- TL.
Abdurrahman Mahallesi sınırları içinde 22 m.lik yol kenarında bulunan planda belirtilen alanda imar uygulaması yapılması(14 ha)	140.000 TL	-	-	-	-	-
Karaağaç Mahallesi Pazarkule yolu çevresinde imar uygulaması yapılması (28 Ha)	-	180.000 TL	-	-	-	-
Yeniimaret Mahallesi imar uygulaması yapılması (7 Ha)	-	35.000 TL	-	-	-	-
Yeniimaret-Yıldırım yeni çevre yolu etrafı imar uygulaması yapılması (21 Ha)	-	100.000 TL	-	-	-	-
İskender Köyü Çevresi Nitelikli Konut Alanları Bölgesi İmar Uygulaması Yapılması (28 Ha)	-	140.000 TL	-	-	-	-
Mevcut Üniversite Alanında ve Alanın kentsel yerleşme ile arasında kalan alanda revizyon imar planı yapımı ( 600 Ha)	-	600.000 TL	-	-	-	-
Mevcut Sanayi Siteleri ve Taşınacak Sanayi Siteleri Alanlarında İmar Planı Hazırlanması (120 Ha)	-	160.000 TL	-	-	-	-
Mevcut Sanayi Siteleri ve Taşınacak Sanayi Siteleri Alanlarında İmar Uygulaması Yapılması (120 Ha)	-	600.000 TL	-	-	-	-
Muhtelif Alanlarda İmar Uygulaması yapılması (75 Ha)	-	-	225.000 TL	-	-	-
1. Murat ve Kocasinan Mahallelerinde Kentsel Dönüşüm Projelerinin Yapılması (70 Ha)	-	-	800.000 TL	-	-	-
Muhtelif Alanlarda İmar Uygulaması yapılması (75 Ha)	-	-	-	225.000 TL	-	-
Muhtelif Alanlarda İmar Uygulaması yapılması	-	-	-	-	225.000 TL	-
Karaağaç Mahallesi Koruma Amaçlı İmar Planı Yapımı	150.000 TL	-	-	-	-	-
Saraçlar Caddesi Cephe Yenileme Projesi	-	250.000 TL	-	-	-	-
Tunca ve Meriç Nehri Kenarında 3 ayrı bölgede peyzaj projeleri ve uygulamaprojelerinin hazırlanması	-	150.000 TL	-	-	-	-
Alipaşa Kapalı Çarşısı ve Maarif Caddesi arası ile Çilingirler	-	-	1.000.000 TL	-	-	-





Caddesi ve Saraçlar Caddesi arasında kalan muhtelif 9 adet sokakta cephe yenileme projesi						
Korunması gerekli kültür varlıklarının restorasyonu için röleve, restitüsyon ve restorasyon projeleri üretmek(2 adet)	-	-	-	100.000 TL	-	-
Korunması gerekli kültür varlıklarının restorasyonu için röleve, restitüsyon ve restorasyon projeleri üretmek(2 adet)	-	-	-	100.000 TL	-	-
Kentte eksik olan sokakların numaratajının yapılarak, tabela ve numaraların asılması kent bilgi sistemine aktarılması	240.000 TL	-	-	-	-	-
İmar Arşivinin Arşiv Yönetmeliğine uygun olarak envanter altına alınması ve tüm evrakları ile Kent Bilgi Sistemi ile Uyumlu çalışacak şekilde sayısal ortama aktarılması	-	400.000 TL	-	-	-	-
İmar Arşivinin arşiv yönetmeliğine uygun olarak çalışmasının sağlanması için malzeme, bilgisayar programı alınması veya yazımının sağlanması	-	250.000 TL	-	-	-	-
Tüm Kente ait 3d görüntülerin güncellenmesi	-	-	-	-	360.000 TL	-
Tüm Kente ait uydu fotoğraflarının yenilenmesi	-	-	-	-	200.000 TL	-
Kentin önemli ulaşım aksları (D.100 Karayolu) üzerinde katlı kavşak projelerinin hazırlanması	-	-	-	-	-	-
20 ha park, rekreasyon ve yeşil alanda kentsel tasarım ve peyzaj projesi yaptırmak	-	-	-	-	-	-
Mevcut binayı sağlıklı kullanılacak şekilde yer döşemeleri, mevcut masa vb. malzemeleri değiştirerek yenilemek	-	25.000 TL	-	-	-	-
Belediyemiz etrafında bulunan sokaklarda yer alan 5 adet arsanın (3 adet tescilli yapı) alınarak Belediye birimleri olarak kullanılması için kamulaştırma ve restorasyon-yeni yapı projelerinin hazırlanması	-	1.200.000 TL	-	-	-	-
Kopyalama Merkezi Kurulması 1 adet A0 renkli plotter alınması, 1 Adet A0 Ozalit , 1 Adet A0 Tarayıcı, 1 Adet profesyonel Fotokopi Makinası	-	70.000 TL	-	-	-	-





<b>Hedef-2</b>	Gelişme alanları ve bu alanlarda arsa üretimini sağlayarak kaçak yapılaşmayı önlemek
<b>Strateji-1</b>	İmar bilgi altyapısı oluşturmak
<b>Strateji-2</b>	Kentin imar planına uygun biçimde ulaşım sistemi oluşturmak

### Performans Göstergesi:

	Mevcut Durum 2014	2015	2016	2017	2018	2019
D.S.İ Bölge Müdürlüğü arkasından Gazimihal'e kadar uzanan Tunca Köprüsü – Karağaç bağlantılı 22 metrelik çevre yolunun kamulaştırılması.	-	-	-	-	-	-
Şehrin muhtelif mahalle ve sokaklarındaki önem arzeden ve kısmen yada tamamen istismak edildiğinde imar yolunun açılarak trafik ve ulaşım sorununu çözebilecek kamulaştırmaların 2015 yılında kısmi olarak gerçekleştirilmesi.	-	-	-	-	-	-
Gazimihal Köprüsü sedde altından Mit hizmet binasına ulaşan bağlantı yolunun kamulaştırılması.	-	-	-	-	-	-
22 metrelik çevre yolunun İmar ve Şehircilik Müdürlüğünün bölgedeki revizyon çalışmalarının tamamlaması neticesinde netleşecek kısmi ya da tamamı kamulaştırılacak parsellerin 2017 yılı sonuna kadar nihahi kısmını neticelendirerek yolun trafiğe açılması.	-	-	-	-	-	-
Selimiye Camii arkasından, Harbiye Kışlası önünden, Fırınlr Sırtı TOKİ İstikametine giden imar yolunun kamulaştırılması.	-	-	-	-	-	-
Gazimihal Köprüsü sedde altından Mit Hizmet binasına ulaşan bağlantı yolunun 2018 yılı sonuna kadar kamulaştırılarak yolun trafiğe açılmasını sağlamak.	-	-	-	-	-	-
Araplar Mahallesi 2.Zincirlikuyu Sokak olan ve imar planında 12 metrelik imar yolunda kısmen veya tamamen kalan taşınmazların kamulaştırılması.	-	-	-	-	-	-
Araplar Mahallesi Küçük zincirlikuyu sokaktaki 12 metrelik imar yolunda kala taşınmazların 2018 yılı sonuna kadar kamulaştırılmasını sağlamak.	-	-	-	-	-	-





## KURUMSAL DÖNÜŞÜM

Belediyeler kentsel hizmetlerini sunarken toplam nüfus içindeki yaşlı nüfusu göz önünde bulundurmak zorundadırlar. Kuşkusuz Türkiye’de başka kurumlar da bu hizmetleri gerçekleştirmiş olmakla birlikte halka en yakın kurumlar olan belediyelerden de beklentiler bulunmaktadır. Türkiye ile ilgili bir başka çarpıcı sonuç ise kentli nüfusun gittikçe artıyor olmasıdır. Bu aynı zamanda kentli nüfus içindeki yaşlıların da oranının artması demektir. Belediyeler yaşlılara yönelik ücretsiz muayene ve ilaç yardımı yapmakta, gıda, yakacak, ev temizliği hizmetlerine destek olmakta, belediye otobüslerinden ücretsiz veya indirimli yararlanmalarını sağlamaktadırlar. Öte yandan “ekonomik ve kültürel olarak çok gelişmiş belediyeler ise, seminer ve poliklinik hizmetleri, aşevinden evlere yemek dağıtımı, nakdi yardım, ambulansla evden alınarak sağlık hizmeti verilmesi, özel gün kutlamaları, sinema ve tiyatro, davetlere belediye ile gönüllü kuruluşlar tarafından gezi programları düzenlenmektedir. Ancak, bu görevler özellikle büyükşehir belediyeleri ile nüfus ve gelişmişlik bakımından büyük olan il ve ilçe belediyelerince yerine getirilmektedir.

**AMAÇ-13****KURUMSAL İLETİŞİMİ VATANDAŞ ODAKLI HİZMETE DÖNÜŞÜTÜRMEK****Hedef-1**

Elektronik belediyeçilik kullanımını vatandaşın günlük hayatının bir parçası haline getirerek ekonomik ve sosyal faydayı artırmak, 7 gün 24 saat zaman ve mekan kısıtlaması olmadan sürekli hizmet anlayışıyla arttırmak

**Strateji-1**

E-belediye kullanım sayısını tespit etmek

**Strateji-2**

Elektronik belediyeçilik hizmetlerinin iyileştirilmesi, zenginleştirilmesi, kalite ve çeşitliliğin artırılarak sürekli güncelleştirmek

**Performans Göstergesi:**

	Mevcut Durum 2014	2015	2016	2017	2018	2019
E-Belediye İnternet Sayfamızdan Yapılan Ödeme Miktarları	532.000 TL	665.000	831.000	1.039.000	1.298.000	1.623.000
E-Belediye Sayfasından Ödeme Gerçekleştiren Mükellef Sayısı	2140	2675	3343	4179	5224	6530

**Hedef-2**

Hizmet kalitesini artırmak, uygun raporlama ve analiz araçlarıyla karar vericilere destek sağlamak için mevcut Belediye Kent Bilgi Sistemini tüm birimlere uygulamak

**Strateji-1**

Kent Bilgi Sistemi (Otomasyon yazılımlarının) bakım ve destek hizmetlerini sağlamak

**Strateji-2**

Kent Bilgi Sistemi ile entegre Coğrafi Bilgi Sisteminin gerek alt yapı gerek içerik olarak





### Performans Göstergesi:

	Mevcut Durum 2014	2015	2016	2017	2018	2019
Uygulamaların kullanıldığı kullanıcı sayısı	69	75	80	90	100	120
Otomasyon sisteminin etkinlik ve verimliliği	100%	100%	100%	100%	100 %	100 %
Kent Bilgi Sisteminin Güncelliğinin korunması için personel çalıştırılması	100.000 TL	-	100.000 TL	100.000 TL	100.000 TL	-

#### Hedef-3

Bilgi Güvenliği Yönetim Sistemi kapsamında 27001 standartlarına uygun çalışmaların yapılmasını hedeflemek

#### Strateji-1

Merkez binada bulunan verilerin yedeklenmesini sağlamak

#### Strateji-2

Mevcut Donanım ve Yazılımlarda Bakım ve Destek hizmeti ve güncellemeleri yapmak

#### Strateji-3

Belediye personeline Bilgi Güvenliği Yönetimine yönelik eğitim vermek, bilgilendirme yapmak

### Performans Göstergesi:

	Mevcut Durum 2014	2015	2016	2017	2018	2019
Sistemin sürekliliği; kesintisiz ve sürekli çalışması	100%	100 %	100 %	100 %	100 %	100 %



<b>Hedef-4</b>	Bilgi ve iletişim teknolojilerinden azami fayda sağlayarak bilgiyi etkin olarak kullanabilmeleri için; çalışanların bilgi teknolojileri kullanımını teşvik edecek modern iş uygulamalarının yaygınlaştırılmasını sağlamak
<b>Strateji-1</b>	Belediye personeline kullanılan yazılımlarla ilgili eğitim vermek
<b>Strateji-2</b>	Bilgi İşlem Personeline, yeni gelişen teknolojilere paralel olarak eğitimler verilmesini sağlamak

### Performans Göstergesi:

	Mevcut Durum 2014	2015	2016	2017	2018	2019
Eğitim verilecek personel sayısı	150	188	235	292	366	457

<b>Hedef-5</b>	E-belediye uygulamalarının, mobil cihazlar üzerinden erişime imkân veren uygulamalar geliştirmek
<b>Strateji-1</b>	Mobil Belediyecilik hizmetlerini yerine getirmek üzere mobil cihazlarda bulunan işletim sistemlerine yönelik hizmet alımları yapmak, güncellemelerini sağlamak bakım ve destek hizmeti almak

### Performans Göstergesi:

	Mevcut Durum 2014	2015	2016	2017	2018	2019
Aktif mobil uygulama sayısı	0	2	2	3	3	4





## AMAÇ-14

## BİLGİYE VE EĞİTİMLİ İNSAN GÜCÜNE DAYALI BİR YÖNETİM SİSTEMİ OLUŞTURMAK

### Hedef-1

Eğitimli bilgili, görevine bağlı, güler yüzlü ve hizmete odaklanmış, girişimci, görevleriyle ilgili projeler üretebilen, değişimlere adapte olabilen bir personel yapısına sahip olmak

#### Strateji-1

Kurum personeline hizmet içi eğitim verilmesi

#### Strateji-2

Personele sağlıklı çalışma ortamı ve moral motivasyon sağlanması

#### Strateji-3

Birimler arası koordinasyonu sağlamak amacı ile toplantılar düzenlenmesi

#### Strateji-4

Personelin görevleri ile ilgili proje üretebilmeleri ve değişen mevzuatı öğrenerek kendilerini geliştirmelerini sağlayacak hizmet satın alınması

#### Strateji-5

Personel sayısını norm kadro seviyesine yükseltmesi

### Performans Göstergesi:

	Mevcut Durum 2014	2015	2016	2017	2018	2019
Verilen hizmet içi eğitim sayısı	-	-	-	-	-	-

### Hedef-2

Hemşerilerimizle belediye arasında iletişimi hızlı ve güvenli bir şekilde sağlamak

#### Strateji-1

Edirne Belediyesi'nde kurumsallaşmasının sağlanması

#### Strateji-2

Kurumsal yapıda toplam kalite yönetiminin etkinleştirilmesi

#### Strateji-3

Beyaz Masa uygulamasını aktif hale getirmek

#### Strateji-4

Yerel ve ulusal basını iletişimde kullanmak



### Performans Göstergesi:

	Mevcut Durum 2014	2015	2016	2017	2018	2019
Yerel basında yer alınan haber sayısı	-	-	-	-	-	-
Ulusal basında yer alınan haber sayısı	-	-	-	-	-	-

<b>Hedef-3</b>	Tüm yönetim süreçleri ve kurumsal yapıda cinsiyet eşitliğine duyarlı sistem oluşturmak
<b>Strateji-1</b>	Belediye Toplumsal Cinsiyet Koordinasyon Grubu kurulması (Belediye Başkanı ve İlgili Birim Müdürlüğü katılımıyla)
<b>Strateji-2</b>	Edirne Belediyesi'nin Toplumsal Cinsiyete Duyarlı Bütçeleme'nin uygulanmasına yönelik bir Yol Haritasını onaylanması (TCDB Yol Haritası)
<b>Strateji-3</b>	Belediye Eşitlik Eylem Planı geliştirilmesi ve kabul edilmesi
<b>Hedef-2</b>	Edirne Belediyesi'nde Toplumsal Cinsiyete Duyarlı Bütçeleme'nin uygulanması için çalışmaların sürekli hale getirilmesi
<b>Strateji-1</b>	Belediye hizmetlerine ilişkin mevcut/toplanacak verilerin kadın/erkek olarak ayrıştırılması
<b>Strateji-2</b>	Belediye hizmet birimlerinin hizmetlerinden yararlananların cinsiyete göre ayrıştırılmış verilerinin toplanması ve belirlenen pilot alanlarda toplumsal cinsiyet analizlerinin yapılması





**Performans Göstergesi:**

	Mevcut Durum 2014	2015	2016	2017	2018	2019
Yol Haritası onaylanması	-	-	-	-	-	-
TCDB Koordinasyon Grubu kurulması ve çalışıyor olması	-	-	-	-	-	-
Yerel Eşitlik Eylem Planı (YEEP) kabul edilmesi	-	-	-	-	-	-
Toplumsal cinsiyet eşitliğine yönelik ilerlemenin izlenmesine ilişkin yıllık rapor hazırlanması	-	-	-	-	-	-
Belirlenen belediye hizmetlerinden yararlananlara ilişkin pilot analiz yapılması	-	-	-	-	-	-



# UYGULAMA STRATEJİSİ VE BÜTÇE İLİŞKİSİ





## BİRİMLERE AİT TOPLAM GİDER TABLOLARI

### ÖZEL KALEM MÜDÜRLÜĞÜ

2015	2.102.500 (TL)
2016	2.300.650 (TL)
2017	2.362.000 (TL)
2018	2.505.000 (TL)
2019	2.655.358 (TL)

### HUKUK İŞLERİ MÜDÜRLÜĞÜ

2015	522.000 (TL)
2016	553.320 (TL)
2017	586.500 (TL)
2018	622.690 (TL)
2019	660.051 (TL)

### İNSAN KAYNAKLARI VE EĞİTİM MÜDÜRLÜĞÜ

2015	317.300 (TL)
2016	336.500 (TL)
2017	356.900 (TL)
2018	378.500 (TL)
2019	402.000 (TL)

**MALİ HİZMETLER MÜDÜRLÜĞÜ**

2015	24.070.510 (TL)
2016	25.500.000 (TL)
2017	26.200.500 (TL)
2018	29.500.300 (TL)
2019	30.900.890 (TL)

**YAZI İŞLERİ MÜDÜRLÜĞÜ**

2015	481.500 (TL)
2016	505.500 (TL)
2017	530.900 (TL)
2018	558.000 (TL)
2019	585.500 (TL)

**ZABITA MÜDÜRLÜĞÜ**

2015	5.526.000 (TL)
2016	6.078.500 (TL)
2017	6.686.500 (TL)
2018	7.355.900 (TL)
2019	8.090.700 (TL)





### İMAR VE ŞEHİRCİLİK MÜDÜRLÜĞÜ

2015	3.960.100 (TL)
2016	4.356.500 (TL)
2017	4.792.800 (TL)
2018	5.270.900 (TL)
2019	5.800.900 (TL)

### KÜLTÜR VE SOSYAL İŞLER MÜDÜRLÜĞÜ

2015	10.786.500 (TL)
2016	11.865.000 (TL)
2017	12.500.000 (TL)
2018	13.900.780 (TL)
2019	14.300.500 (TL)

### ULAŞIM HİZMETLERİ MÜDÜRLÜĞÜ

2015	15.435.500 (TL)
2016	11.200.000 (TL)
2017	12.500.700 (TL)
2018	13.900.500 (TL)
2019	14.978.250 (TL)

**ÇEVRE KORUMA VE KONTROL MÜDÜRLÜĞÜ**

2015	1.883.750 (TL)
2016	2.072.500 (TL)
2017	2.300.300 (TL)
2018	2.508.200 (TL)
2019	2.800.950 (TL)

**PARK VE BAHÇELER MÜDÜRLÜĞÜ**

2015	3.791.000 (TL)
2016	4.170.100 (TL)
2017	4.587.100 (TL)
2018	5.045.900 (TL)
2019	5.550.400 (TL)

**EMLAK VE İSTİMLAK MÜDÜRLÜĞÜ**

2015	899.200 (TL)
2016	989.120 (TL)
2017	1.088.030 (TL)
2018	1.196.900 (TL)
2019	1.316.500 (TL)





### VETERİNER İŞLERİ MÜDÜRLÜĞÜ

2015	5.561.000 (TL)
2016	5.950.300 (TL)
2017	6.400.800 (TL)
2018	6.812.500 (TL)
2019	7.300.337 (TL)

### FEN İŞLERİ MÜDÜRLÜĞÜ

2015	32.353.500 (TL)
2016	34.700.500 (TL)
2017	36.900.758 (TL)
2018	39.800.300 (TL)
2019	42.300.258 (TL)

### İTFAİYE MÜDÜRLÜĞÜ

2015	4.123.000 (TL)
2016	5.721.400 (TL)
2017	7.900.520 (TL)
2018	8.020.900 (TL)
2019	10.037.200 (TL)

**BASIN YAYIN ve HALKLA İLİŞKİLER MÜDÜRLÜĞÜ**

2015	1.714.500 (TL)
2016	1.800.300 (TL)
2017	1.890.400 (TL)
2018	1.988.500 (TL)
2019	2.087.300 (TL)

**TEMİZLİK İŞLERİ MÜDÜRLÜĞÜ**

2015	19.270.640 (TL)
2016	20.197.400 (TL)
2017	22.300.780 (TL)
2018	24.630.700 (TL)
2019	26.193.500 (TL)

**SU VE KANALİZASYON İŞLERİ MÜDÜRLÜĞÜ**

2015	7.151.500 (TL)
2016	7.870.500 (TL)
2017	8.660.500 (TL)
2018	9.526.500 (TL)
2019	10.479.500 (TL)





### HAL HİZMETLERİ MÜDÜRLÜĞÜ

2015	316.500 (TL)
2016	332.500 (TL)
2017	349.100 (TL)
2018	366.500 (TL)
2019	384.500 (TL)

### İŞLETME ve İŞTİRAKLER MÜDÜRLÜĞÜ

2015	157.500 (TL)
2016	160.000 (TL)
2017	163.200 (TL)
2018	166.400 (TL)
2019	169.700 (TL)

### KADIN ve AİLE HİZMETLERİ MÜDÜRLÜĞÜ

2015	73.000 (TL)
2016	76.000 (TL)
2017	79.200 (TL)
2018	81.900 (TL)
2019	84.500 (TL)

**KENTSEL TASARIM MÜDÜRLÜĞÜ**

2015	63.000 (TL)
2016	70.000 (TL)
2017	77.500 (TL)
2018	85.900 (TL)
2019	94.500 (TL)

**GENEL BÜTÇE**

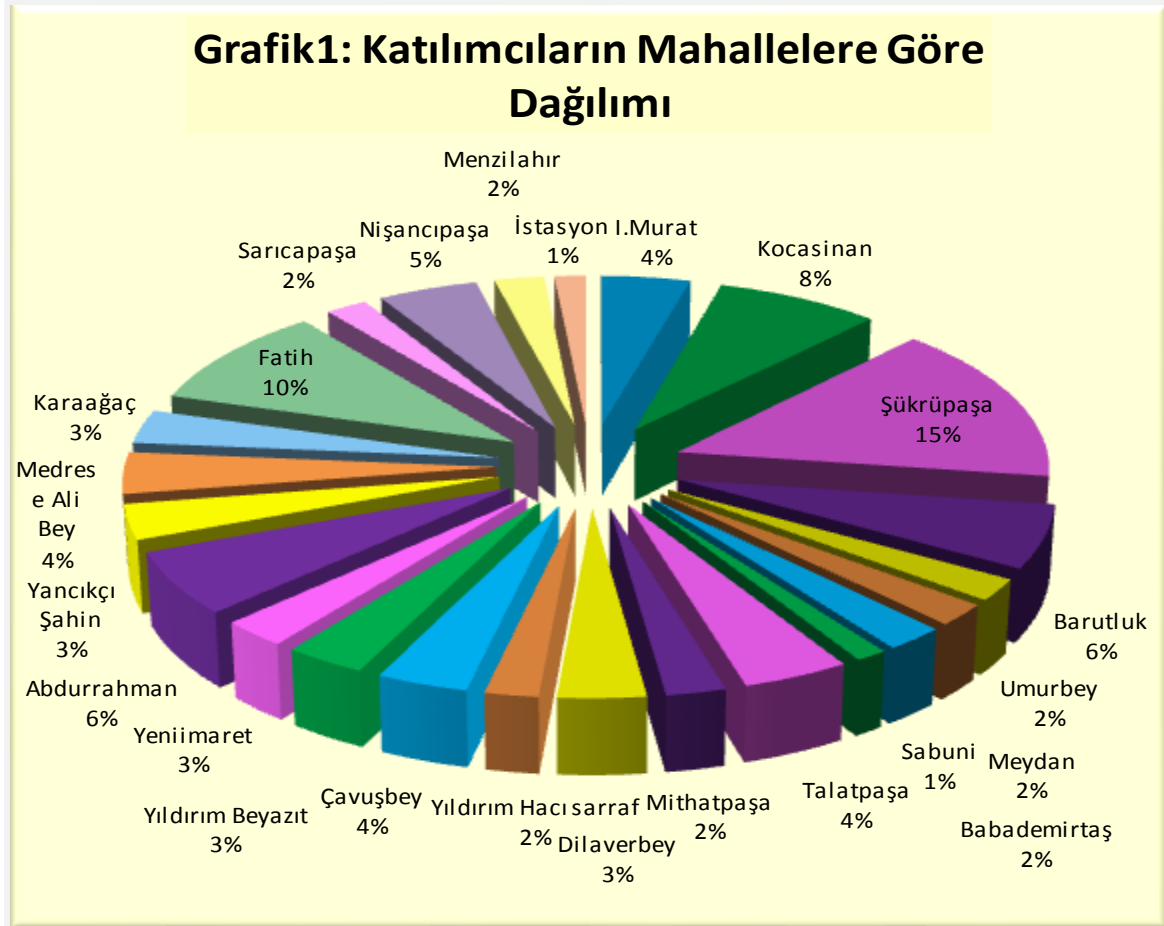
2015	140.560.000 (TL)
2016	146.806.590 (TL)
2017	159.214.988 (TL)
2018	174.223.670 (TL)
2019	187.173.294 (TL)





# EK-1: Dış Paydaş Analiz Sonuçlarının Dağılımı

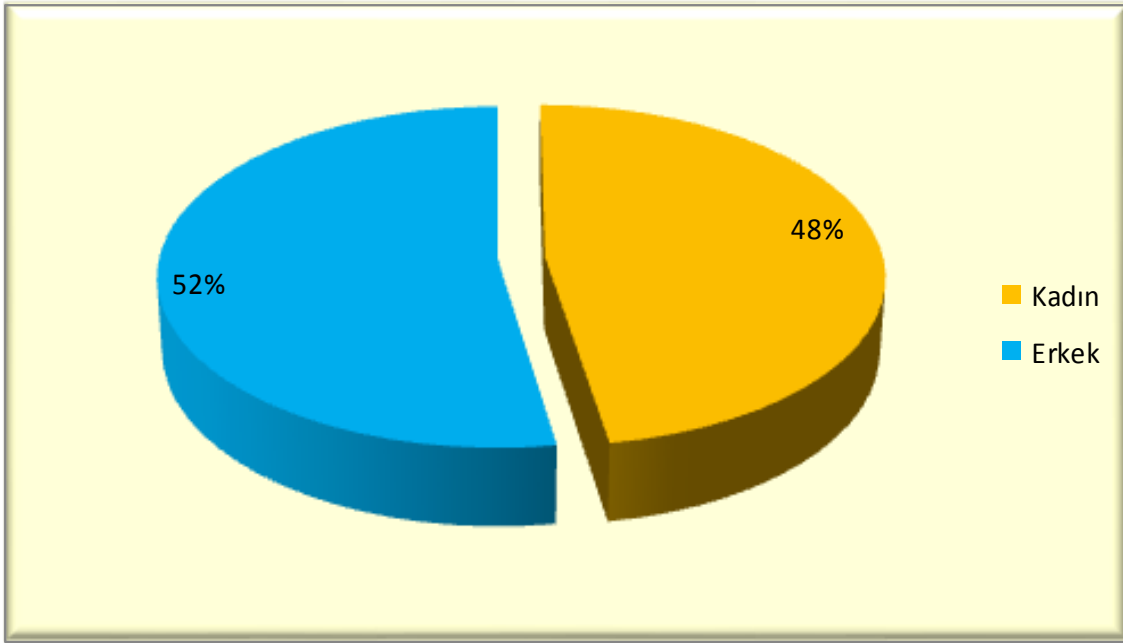
## 1. Dış Paydaş Analizinde Katılımcıların Mahallelere Göre Dağılımı



Yukarıdaki grafikte yapılan anket sonucunda anketlerin mahallelere göre dağılımı yer almaktadır.



## 2. Katılımcıların Cinsiyetlerine Göre Dağılımları

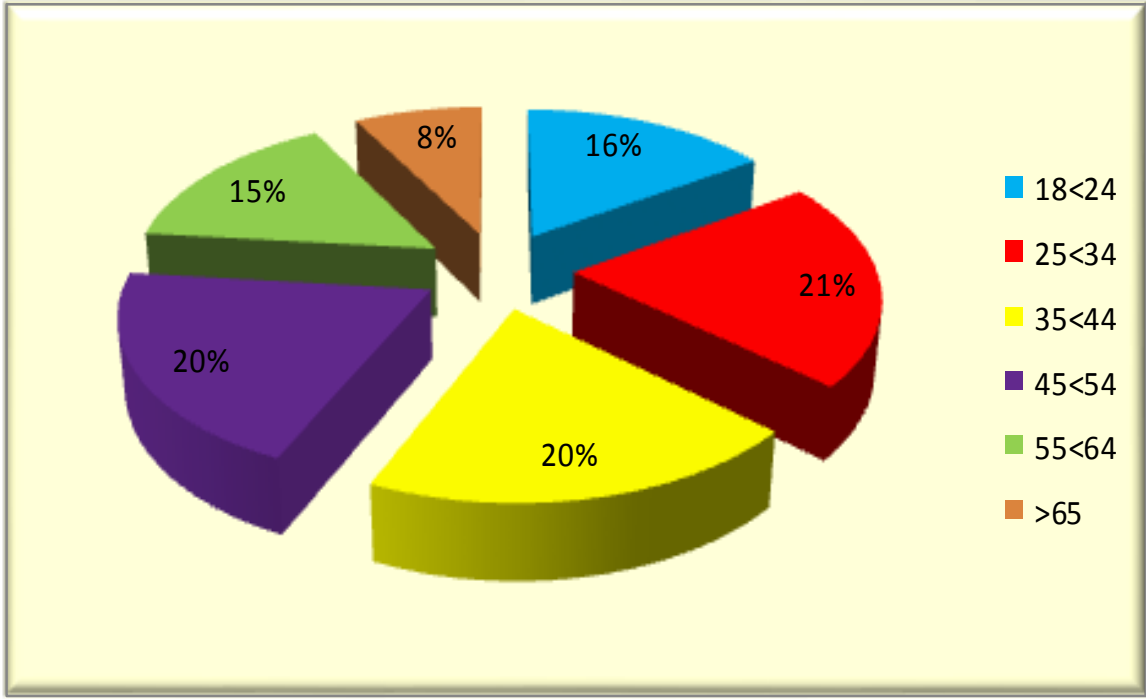


Uygulanan 802 anketin %48'i kadın dış paydaştan oluşurken, %52'si erkek dış paydaştan oluşmaktadır. Yapılan anket sonucuna göre anketin uygulandığı bireylerin dağılımı eşit sayılabilecek düzeydedir.





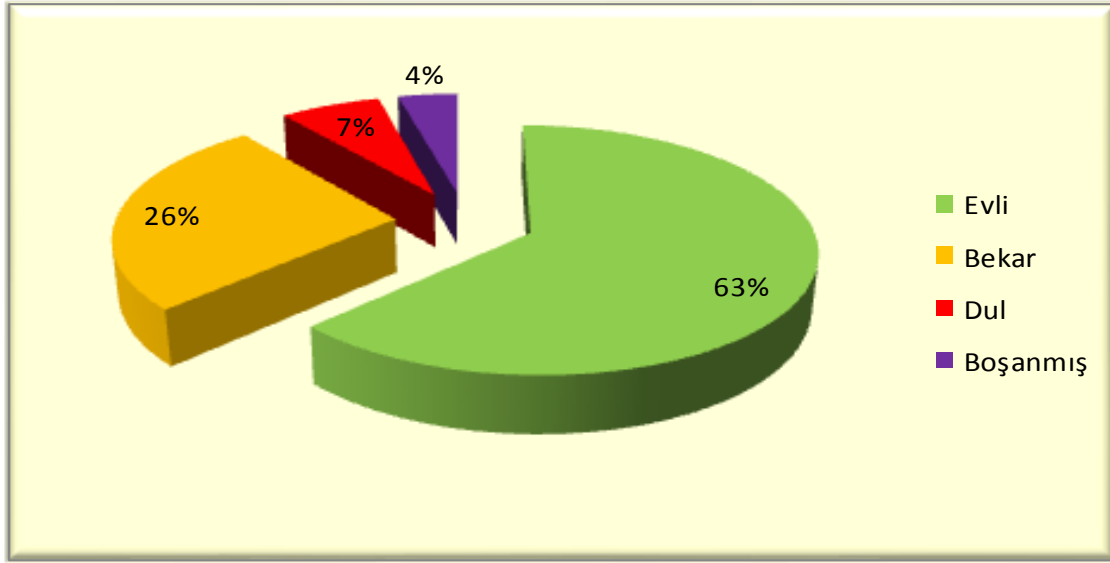
### 3. Katılımcıların Yaşlarına Göre Dağılımları



Anket uygulanan dış paydaşların %20'si 35-44 ve 45-54 yaş aralığında %21', 25-34 yaş aralığında, %16'sı 18-24 yaş aralığında, %15'i 55-64 yaş aralığında yer alırken, %8'i 65 ve üstü yaş aralığında yer almaktadır. Dış paydaşların yaş aralıklarına bakıldığında çoğunluğun 25-54 yaşları arasında yoğunlaştığı görülmektedir.



#### 4. Katılımcıların Medeni Durumlarına Göre Dağılımı

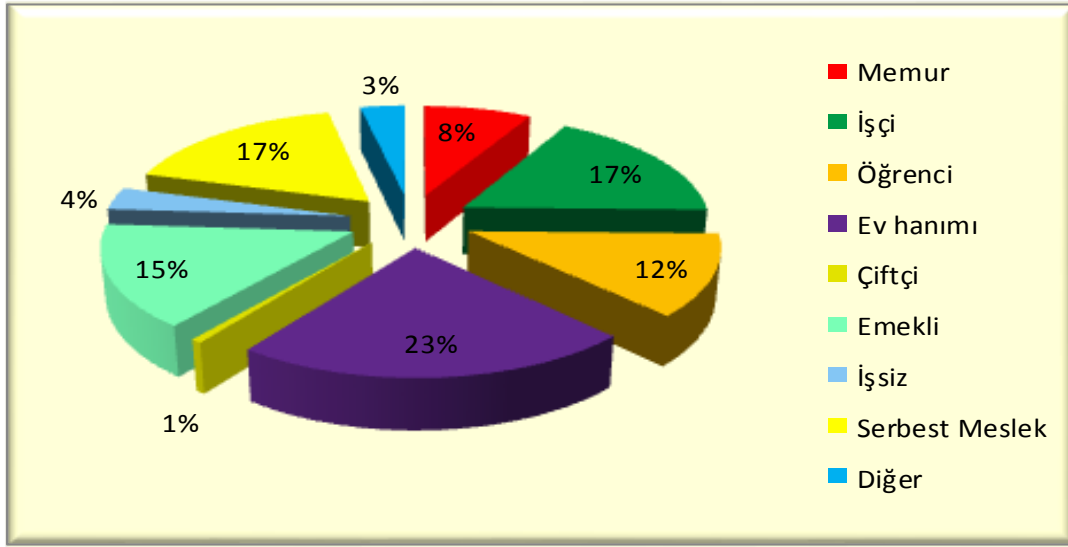


Dış paydaşların medeni durumlarına göre dağılımlarına bakıldığında, %63'ünün evli, %26'sının bekar, %7'sinin dul ve %4'ünün boşanmış olduğu görülmektedir. Dış paydaşların büyük bir çoğunluğunun evli olduğu görülmektedir.





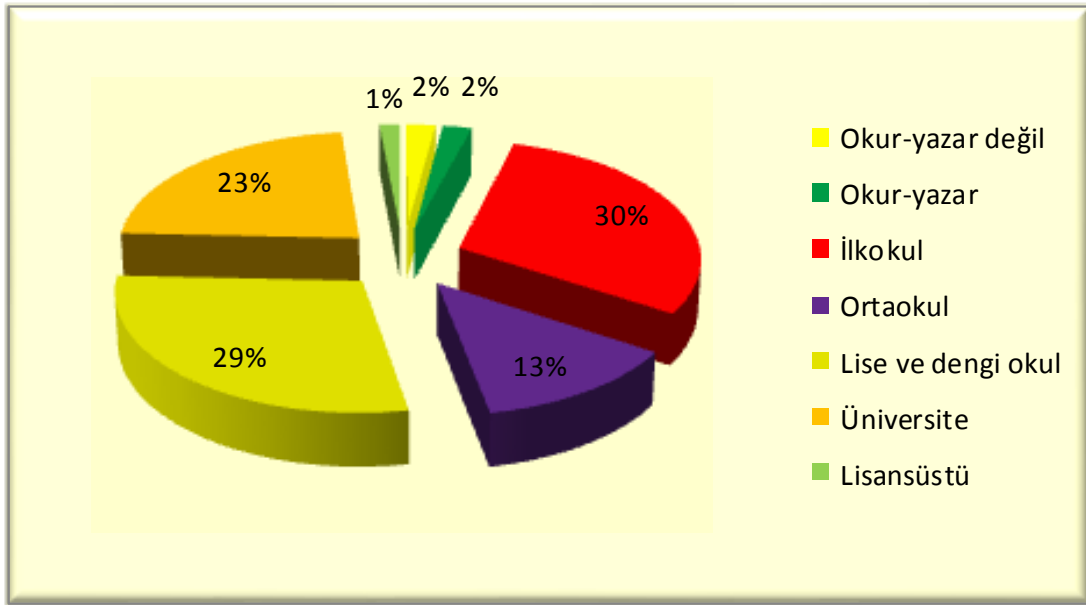
## 5. Katılımcıların Mesleklerine Göre Dağılımı



Dış paydaşlara uygulanan anketlerin sosyo-demografik özelliklerinden meslek durumlarına bakıldığında, %23'ünün ev hanımı, %17'sinin işçi, %15'inin emekli, %12'sinin öğrenci, %17'sinin serbest meslek, %8'inin memur, %4'ünün işsiz, %1'inin çiftçi ve %3'ünün diğer meslek gruplarına yer aldığı görülmektedir.



## 6. Katılımcıların Öğrenim Durumuna Göre Dağılımı

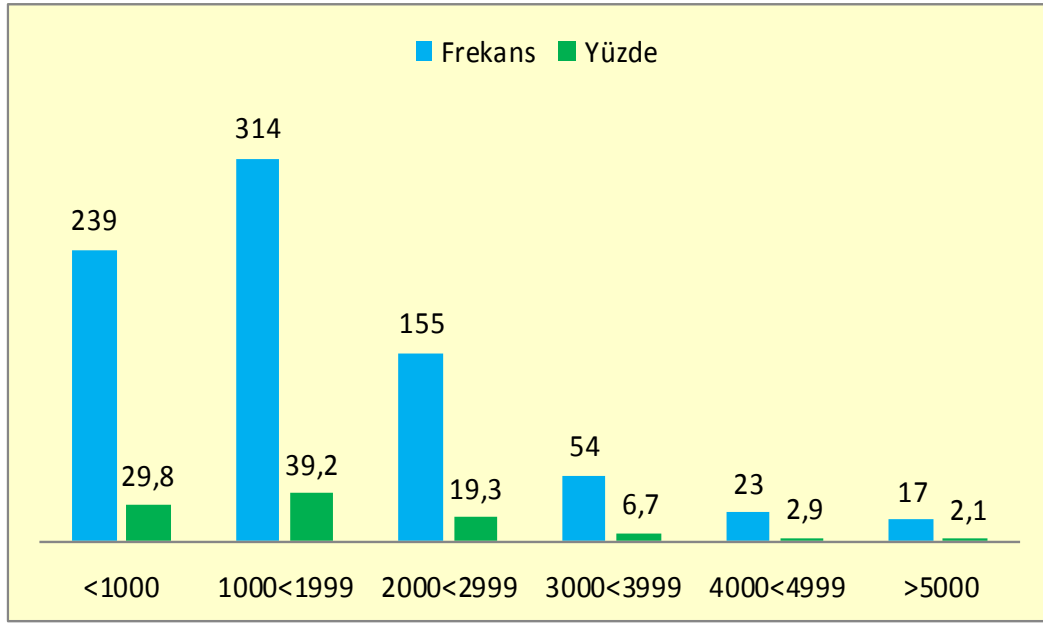


Katılımcıların öğrenim durumlarına göre dağılımına bakıldığında, %30'unun ilkökul mezunu, %29'unun lise ve dengi okul mezunu, %23'ünün üniversite mezunu, %13'ünün ortaokul mezunu, %2'sinin okur-yazar ve %2'sinin okur-yazar olmadığı ve %1'inin lisansüstü mezunu olduğu görülmektedir. Anketlerin uygulandığı dış paydaşların öğrenim durumlarının ortalama bir dağılım gösterdiği görülmektedir.





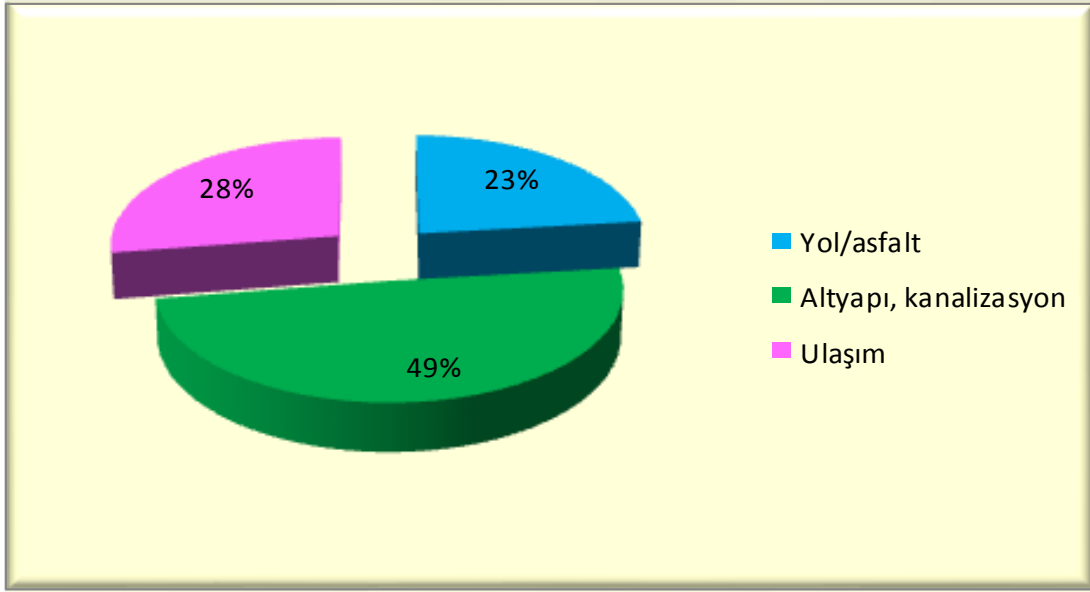
## 7. Katılımcıların Gelir Durumuna Göre Dağılımı



Dış paydaşların gelir durumuna bakıldığında, %29,8'inin gelir durumunun 1000 TL'den az, %39,2'sinin 1000-1999 TL arasında, %19,3'ünün 2000-2999 TL arasında, %6,7'sinin 3000-3999 TL arasında, %2,9'unun 4000-4999 TL arasında, %2,1'inin 5000 TL ve üzeri geliri olduğu görülmektedir.



## 8. Katılımcıların Edirne İlinin Önemli İlk Üç Sorununa Göre Dağılımı



Dış paydaşlara yapılan anket sonucunda Edirne'nin ilk üç sorunu belirlenmiştir. Anket sorularına verilen cevaplar sonucunda ilk üç sorun olarak %49'unun altyapı ve kanalizasyon, %28'inin ulaşım ve %23'ünün yol/asfalt ile ilgili konuları öncelikli sorun olarak gördüğü görülmektedir.





## 9. Katılımcıların Mahallelerin ilk Üç Sorununa Göre Dağılımı

MAHALLER	1. SORUN	2. SORUN	3. SORUN
1. Murat	Altyapı Kanalizasyon %82,4	Çevre Kirliliği %55,9	Temizlik Çöp Toplama %47,1
Kocasinan	Altyapı Kanalizasyon %84,1	Temizlik Çöp Toplama %43,9	Çevre Kirliliği %31,7
Şükrüpaşa	Altyapı Kanalizasyon %50,8	Yol-Asfalt %29,5	Ulaşım %26,2
Babademirtaş	Altyapı Kanalizasyon %63,2 Yol Asfalt %63,2	Çevre Kirliliği %42,1	Temizlik Çöp Toplama %21,1 İçme Suyu, Plansız Yapılaşma %21,1
Barutluk	Altyapı Kanalizasyon %63,3	Yol Asfalt %53,1	Çevre Kirliliği %40,8
Umurbey	Altyapı kanalizasyon %76,5	Yol Asfalt %64,7	Temizlik Çöp Toplama %35,3 Çevre Kirliliği %35,3
Meydan	Altyapı Kanalizasyon %76,5	Yol Asfalt %64,7	Çevre Kirliliği %47,1
Sabuni	Altyapı Kanalizasyon %70	Yeşil alan park bahçe %50,0 Çevre Kirliliği %50,0	İçme Suyu %40,0
Talatpaşa	Altyapı Kanalizasyon %70,6	Çevre Kirliliği %44,1	Temizlik çöp toplama %38,1
Mithatpaşa	Altyapı Kanalizasyon %63,2	Yol asfalt %57,9	Hava Kirliliği %36,8
Dilverbey	Altyapı Kanalizasyon %87,7	İçme Suyu %39,3	Yol asfalt %28,6
Yıldırım Hacı Sarraf	Yeşil alan park bahçe %70,6	Ulaşım %58,8	Alt yapı kanalizasyon %35,3
Çavuşbey	Alt yapı kanalizasyon %65,5	Yeşil alan park bahçe %58,6	Yol asfalt %48,3
Yıldırım Beyazıt	Yeşil Alan Park Bahçe %69,2	Altyapı Kanalizasyon %61,5	Ulaşım %38,5
Yeni İmaret	Ulaşım %81,0	Altyapı Kanalizasyon %76,2	Yeşil Alan Park Bahçe %52,4
Abdurrahman	Alt Yapı Kanalizasyon %44,9 Temizlik çöp toplama %46,9	İçme Suyu %38,8	Ulaşım + Hava Kirliliği+Plansız yapılaşma %28,6
Yancıkçı Şahin	Alt yapı kanalizasyon %40,7	Yol-asfalt+içme suyu %7,0	Ulaşım+Çevre Kirliliği %33,3
Medrese Ali Bey	Altyapı Kanalizasyon %75,0	Yol asfalt %62,5	Çevre kirliliği %28,1
Karaağaç	Ulaşım %38,5	Yol asfalt+alt yapı kanalizasyon %34,6	Temizlik çöp toplama %29,6
Fatih	İçme suyu %35,9	Alt yapı kanalizasyon+Ulaşım %26,9	Otopark %20,5
Sarıcapaşa	Altyapı Kanalizasyon %68,8	Yol asfalt+Yeşil alan park bahçe %39,5	Yeşil alan park bahçe+temizlik çöp toplama %31,3





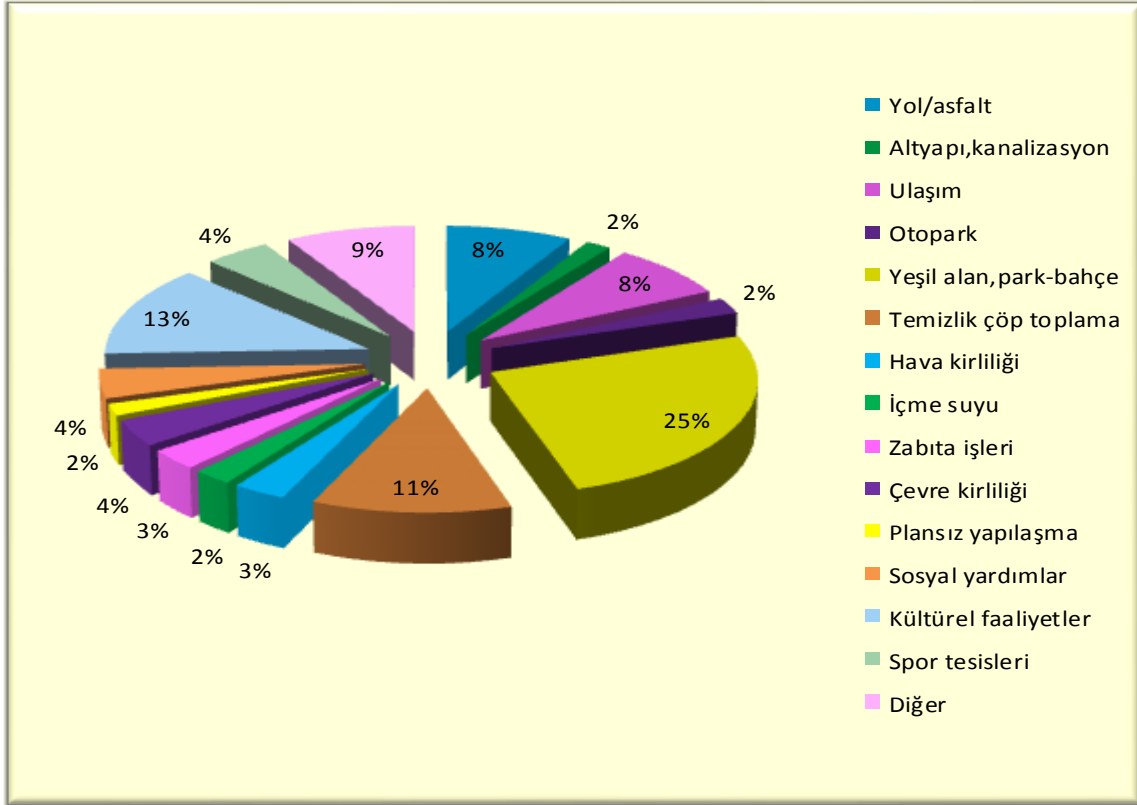
Nişancıpaşa	Altyapı Kanalizasyon %42,1	Yeşil Alan Park Bahçe %18,8	Temizlik çöp toplama+çevre kirliliği 23,7
Menzilahr	Altyapı Kanalizasyon %47,4	Yeşil Alan Park bahçe %42,1	İçme suyu %31,6
Istasyon	Yeşil Alan park bahçe %58,3	İçme Suyu %33,3	Yol asfalt+Sosyal yardımlar %16,7

Yukarıdaki tabloda Edirne'nin mahallelere göre belirlenen ilk üç sorun yer almaktadır. Bu sorunlar belirlenirken her bir mahalleye anketler ayrı ayrı yapılmış ve sonucunda Edirne halkının oturdukları mahallelere göre ilk üç sorunu belirlenmiştir.





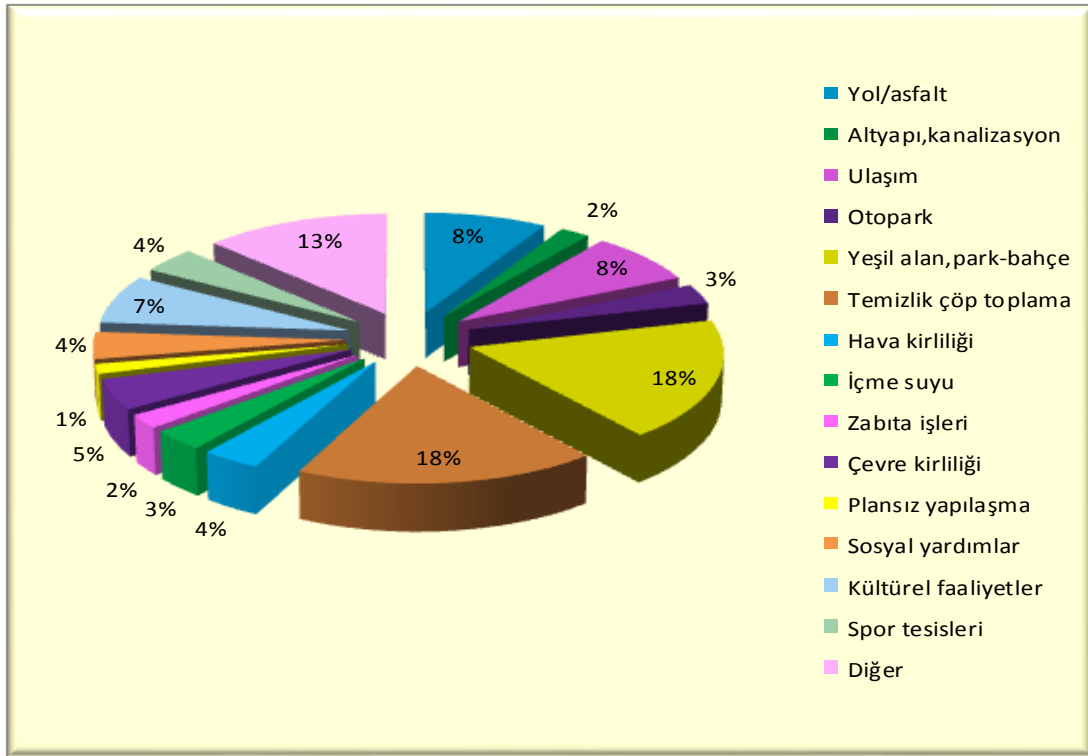
## 10. Katılımcıların Edirne Belediyesi'nin En Başarılı Olduğu Hizmet Alanına Göre Dağılımı



Belediyemizin en başarılı olduğu hizmet alanlarına bakıldığında, %25'lik bir oran ile ilk sırada yeşil alan ve park-bahçe yer almaktadır. %11'lik oran ile temizlik ve çöp toplama, %13'lük oran ile kültürel faaliyetler, %8'lik oran ile zabıta işleri ve havanın temizliği gibi birçok konuda belediyemizin vermiş olduğu hizmetlerden memnuniyet durumları görülmektedir.



## 11. Katılımcıların Edirne Belediyesi'nin Mahallelerde En Başarılı Olarak Sunduğu Hizmet Alanına Göre Dağılımı

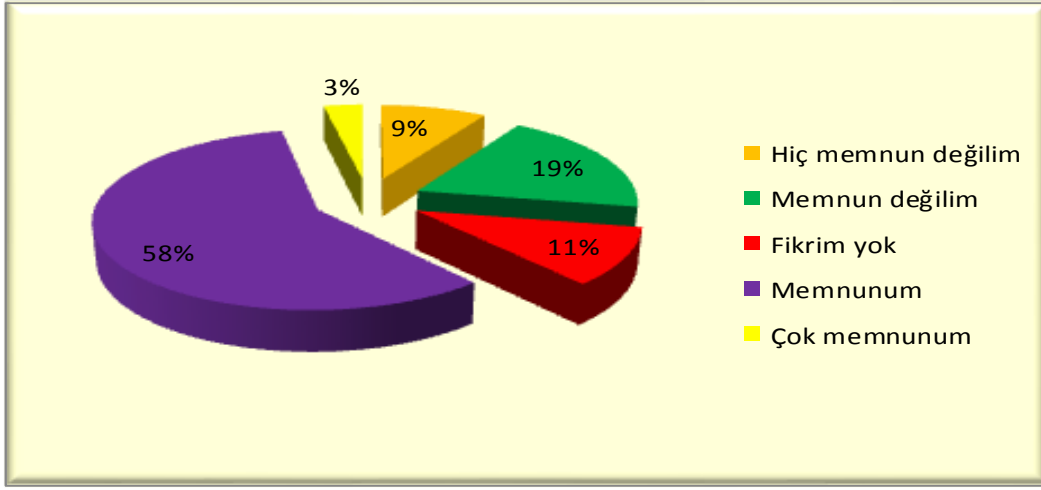


Belediyemizin mahallelere göre sunduğu en başarılı olduğu hizmetlerin dağılımına bakıldığında, %18'lik oran ile yeşil alan ve park-bahçe ve temizlik çöp toplama, %7'lik kültürel faaliyetler, %8'lik oran ile ulaşım ve havanın temiz olması konularında başarılı olduğu görülmektedir.





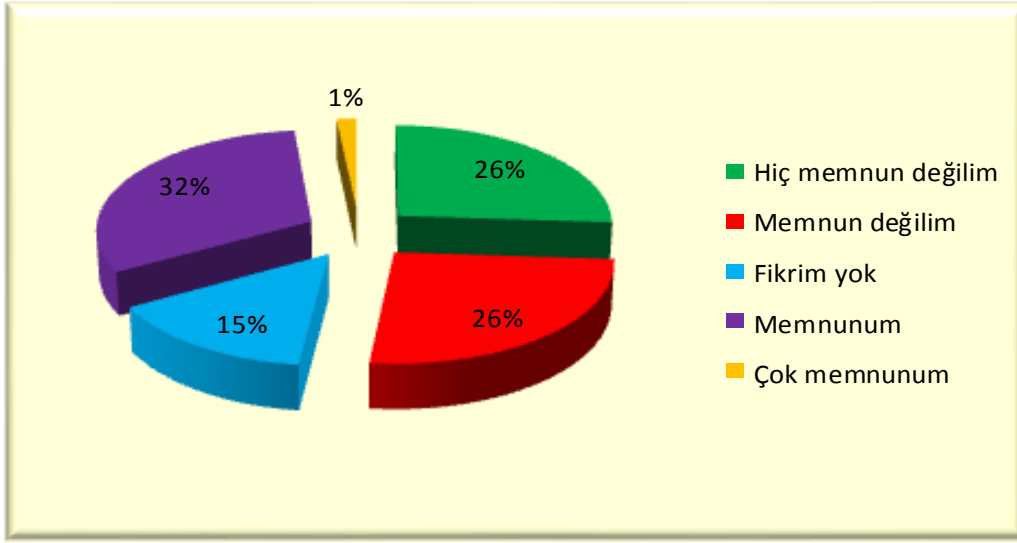
## 12. Katılımcıların Edirne Belediyesinin Hizmetlerinden Genel Olarak Memnuniyet Durumuna Göre Dağılımı



Belediyemizin hizmetlerinden paydaşların genel olarak memnuniyet durumuna bakıldığında, paydaşların %3,2'sinin çok memnun olduğu, %58,2sinin memnun olduğu, paydaşların %19,1'inin memnun olmadığı ve %8,9'unun hiç memnun olmadığı görülmüştür. Paydaşların %10,6'lık bir kesiminin de, fikri olmadığı görülmüştür. Bu durumda paydaşların büyük çoğunluğunun belediyemizin hizmetlerinden memnun olduğu görülmüştür. Belediyemiz bu memnuniyetin artması için gerekli olan çalışmaları yapmaya devam edecektir.



### 13. Katılımcıların Edirne Belediyesinin Sokak Hayvanlarının Korunmasına Yönelik çalışmalarından Memnuniyet Durumuna Göre Dağılımı

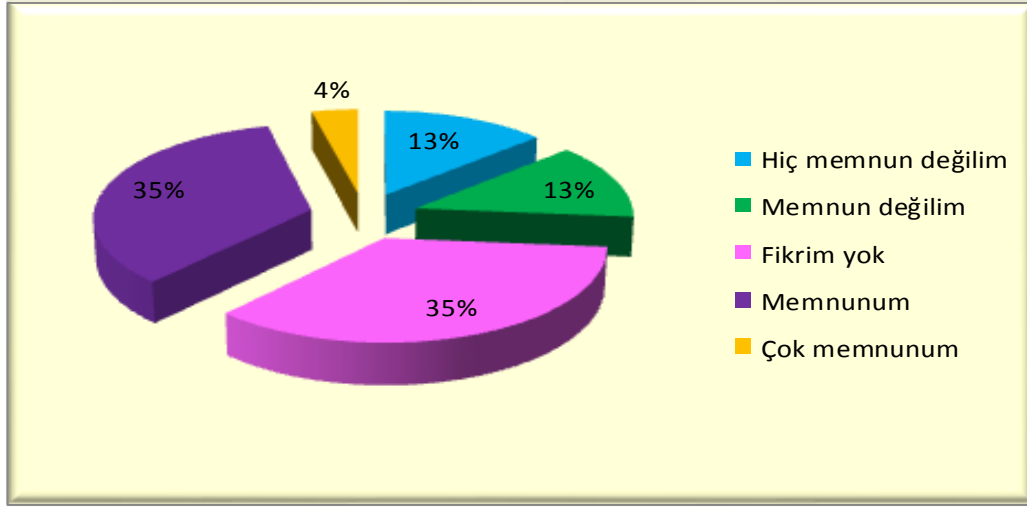


Belediyemizin sokak hayvanlarının korunmasına yönelik çalışmalarından paydaşların memnuniyet durumuna bakıldığında, paydaşların %1,6'sının çok memnun olduğu, %31,7'sinin memnun olduğu, paydaşların %25,8'inin memnun olmadığı ve %26,1'inin hiç memnun olmadığı görülmüştür. Paydaşların %14,8'lik bir kesiminin de, fikri olmadığı görülmüştür. Bu durumda paydaşların sokak hayvanlarının korunmasına yönelik çalışmalardan memnuniyet durumunun istenilen değerde olmadığı görülmüştür. Sokak hayvanlarının korunmasına yönelik çalışmaların artırılması ve yapılan çalışmaların halka durulması gerektiği görülmüştür.





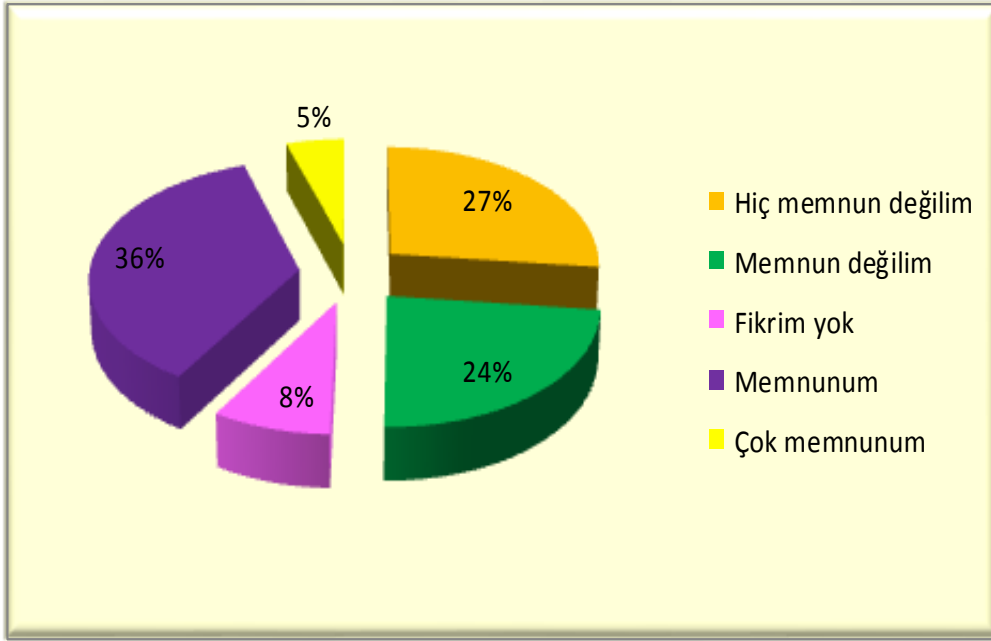
## 14. Katılımcıların Edirne Belediyesinin Demokratik Yönetim Anlayışından Memnuniyet Durumuna Göre Dağılımı



Belediyemizin demokratik yönetim anlayışından paydaşların memnuniyet durumuna bakıldığında, paydaşların %3,7'sinin çok memnun olduğu, %34,4'ünün memnun olduğu, paydaşların %13,1'inin memnun olmadığı ve %13,3'ünün hiç memnun olmadığı görülmüştür. Paydaşların %35,4'lük bir kesiminin de, fikri olmadığı görülmüştür. Bu durumda paydaşların büyük bir çoğunluğunun belediyemizin yönetim anlayışından memnun olduğu görülmüştür.



## 15. Katılımcıların Edirne Belediyesinin Kent İçi Ulaşım Hizmetlerinden Memnuniyet Durumuna Göre Dağılımı

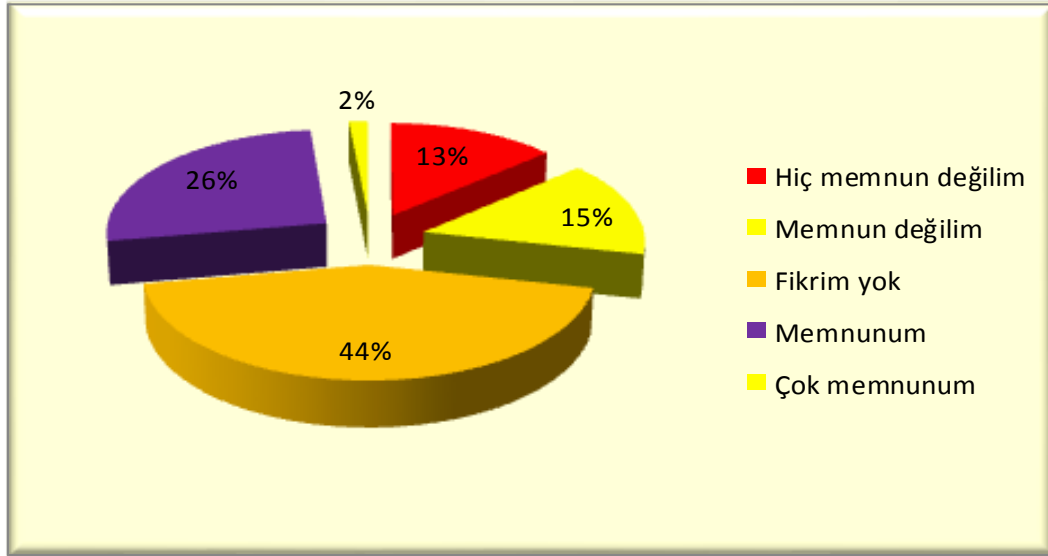


Belediyemizin kent içi ulaşım hizmetlerinden paydaşların memnuniyet durumuna bakıldığında, paydaşların %4,9'unun çok memnun olduğu, %36,4'ünün memnun olduğu, paydaşların %23,6'sının memnun olmadığı ve %26,8'inin hiç memnun olmadığı görülmüştür. Paydaşların %8,4'lük bir kesiminin de, fikri olmadığı görülmüştür. Belediyemizin kent içi ulaşım ile ilgili memnuniyet durumunun istenilen değerlerde olmadığı görülmüştür. Belediyemizin ulaşım ile ilgili sorunları tespit etmeye yönelik çalışmalara ağırlık vermesi gerektiği görülmüştür.





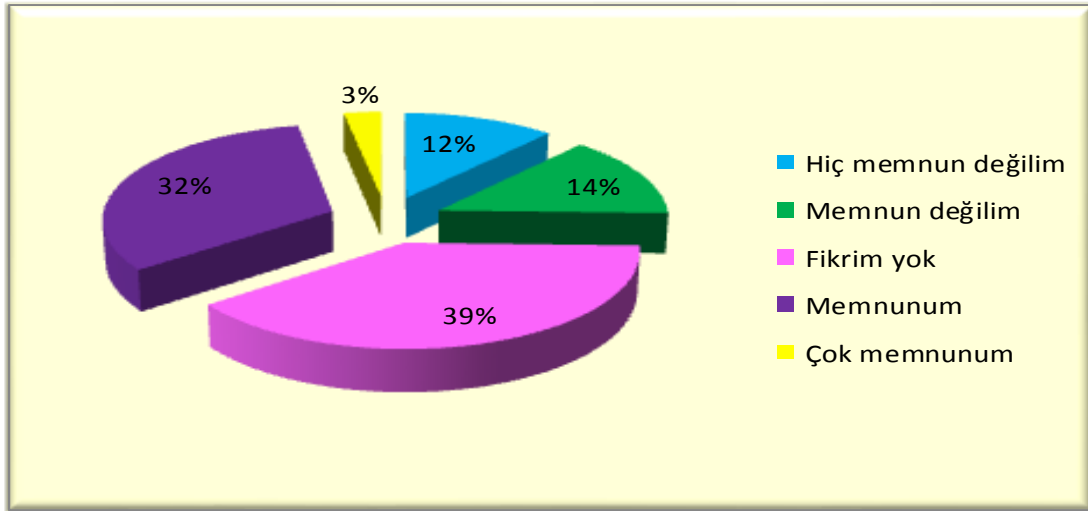
## 16. Katılımcıların Edirne Belediyesinin Kadın, Yaşlı ve Çocuklara Yönelik Çalışmalarından Memnuniyet Durumuna Göre Dağılımı



Belediyemizin kadın, yaşlı ve çocuklara yönelik yapmış olduğu çalışmalarından paydaşların memnuniyet durumuna bakıldığında, paydaşların %1,5'inin çok memnun olduğu, %26,3'ünün memnun olduğu, paydaşların %15'inin memnun olmadığı ve %13,5'inin hiç memnun olmadığı görülmüştür. Paydaşların %43,8'lik bir kesiminin de, fikri olmadığı görülmüştür. Bu durumda paydaşların kadın, yaşlı ve çocuklara yönelik çalışmalardan memnun olduğu söylenebilir.



## 17. Katılımcıların Edirne Belediyesinin Engellilere Yönelik Çalışmalarından Memnuniyet Durumuna Göre Dağılımı

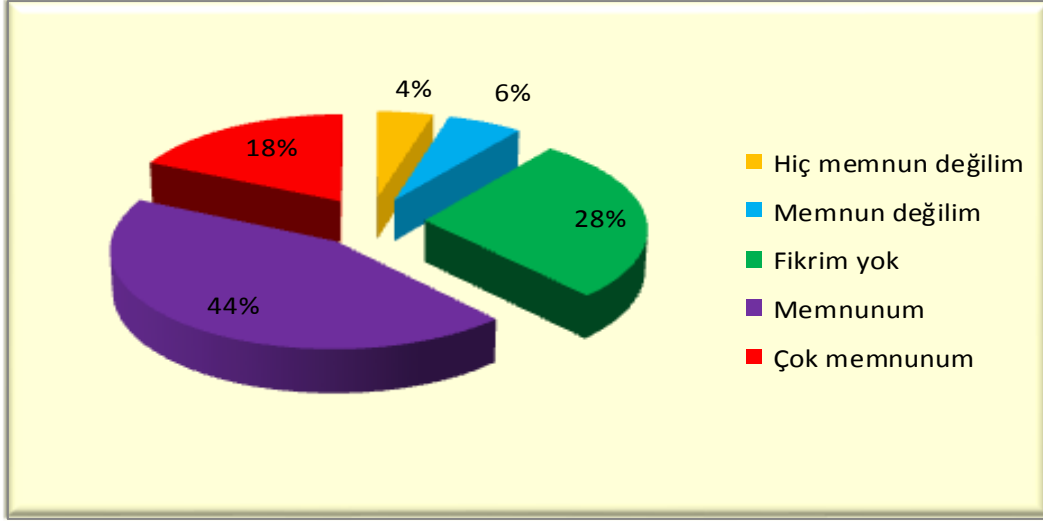


Belediyemizin engellilere yönelik yapmış olduğu çalışmalarından paydaşların memnuniyet durumuna bakıldığında, paydaşların %2,9'unun çok memnun olduğu, %32,4'ünün memnun olduğu, paydaşların %13,8'inin memnun olmadığı ve %11,6'sının hiç memnun olmadığı görülmüştür. Paydaşların %39,3'lük bir kesiminin de, fikri olmadığı görülmüştür. Bu durumda paydaşların engellilere yönelik çalışmalardan memnun olduğu söylenebilir. Ayrıca yapılan çalışmada paydaşların bir kısmının engellilere yönelik çalışmalar ile ilgili haberi olmadığı görülmüştür. Belediyemizin yapılan çalışmalar ile ilgili duyuruları artırması gerektiği söylenebilir.





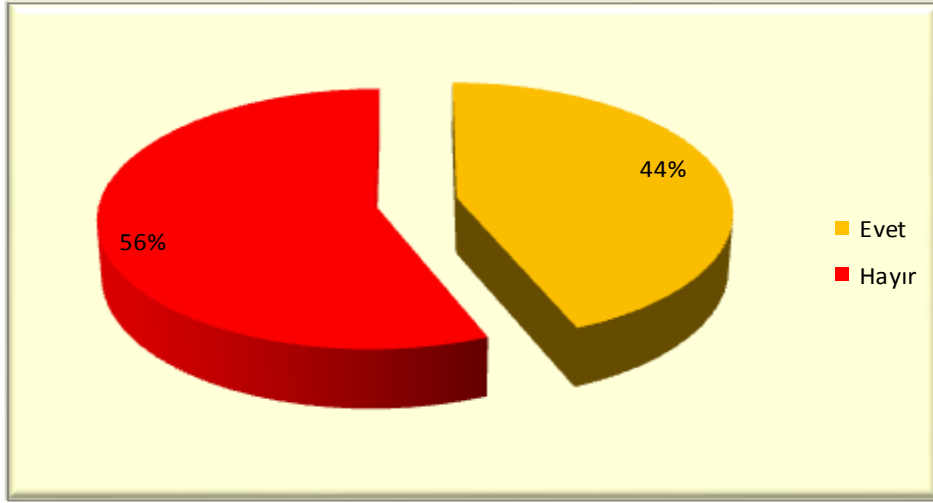
## 18. Katılımcıların Edirne Belediyesinin Selimiye Camii ve Külliyesi ile Kırkpınar Yağlı Güreşleri Festivalinin UNESCO Dünya Kültür Mirası Listesine Alınmasına Yönelik Çalışmalarından Memnuniyet Durumuna Göre Dağılımı



Belediyemizin Selimiye Camii ve Külliyesi ile Kırkpınar Yağlı Güreşleri Festivalinin UNESCO Dünya Kültür Mirası Listesine alınmasına yönelik çalışmaları ile ilgili olarak paydaşların görüşlerine bakıldığında, paydaşların %18'inin çok memnun olduğu, %43,9'unun memnun olduğu, paydaşların %6' sının memnun olmadığı ve %4,5'inin hiç memnun olmadığı görülmüştür. Paydaşların %27,7'lik bir kesiminin de, fikri olmadığı görülmüştür. Yapılan araştırma sonucunda paydaşların büyük çoğunluğunun Selimiye Camii ve Külliyesi ile Kırkpınar Yağlı Güreşleri Festivalinin UNESCO Dünya Kültür Mirası Listesine alınması ile ilgili memnuniyetlerinin çok yüksek derecede olduğu görülmüştür.



## 19. Katılımcıların Kırkpınar Yağlı Güreşleri Festivalinin Yeni Çevre Düzenlemesinden Haberdar Olma Durumuna Göre Dağılımı

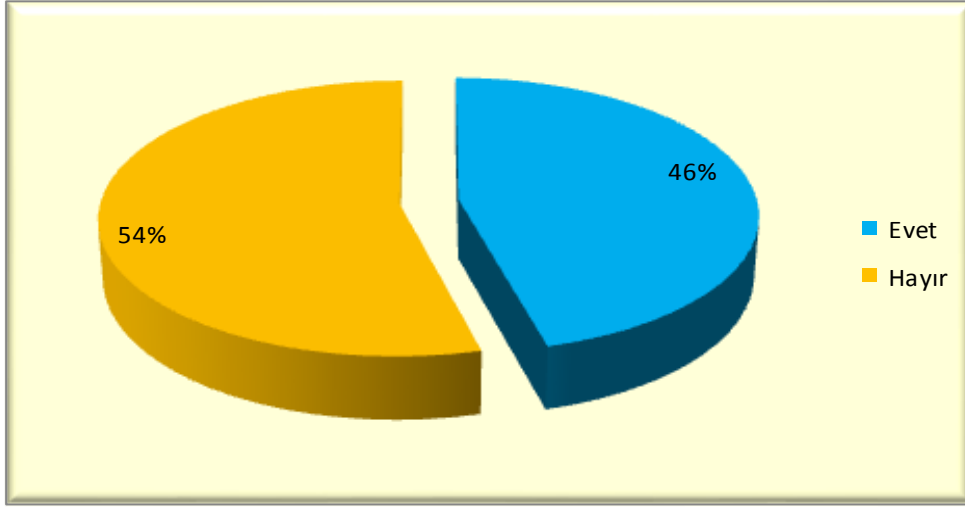


Paydaşların Kırkpınar Yağlı Güreşleri Festivali alanının yeni çevre düzenlemesinden haberdar olup olmama durumuna göre dağılımlarına bakıldığında, paydaşların %43,8'i haberdar olduğunu belirtirken, %56,2'si haberdar olmadığını belirtmiştir. Yapılan analiz sonucunda Kırkpınar Yağlı Güreşleri Festivali' ne paydaşların %50'den fazlasının Kırkpınar Yağlı Güreşleri Festival alanının yeni çevre düzenlemesinden haberdar olmadığı görülmüştür.





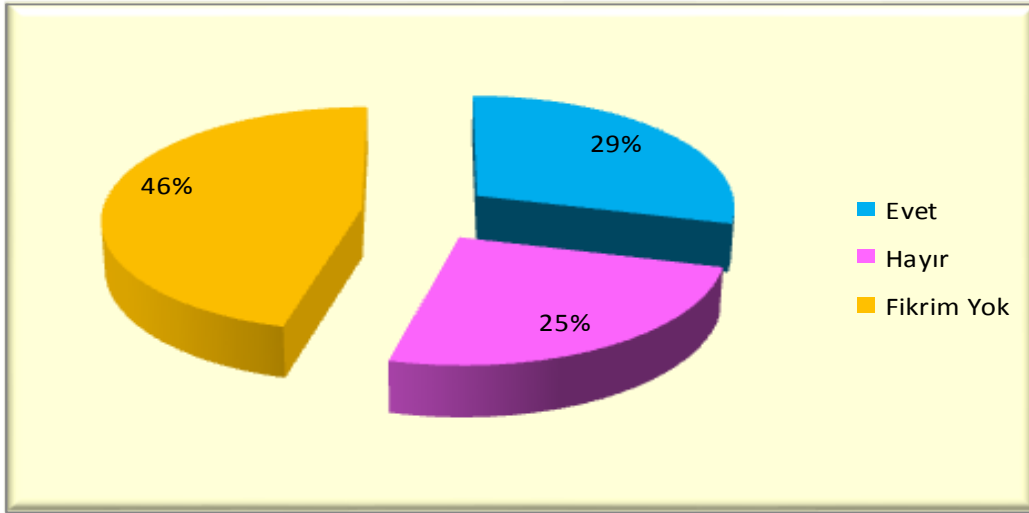
## 20. Katılımcıların 2014 Kırkpınar Yağlı Güreşleri Festivaline Gitme Durumlarına Göre Dağılımı



Paydaşların Kırkpınar Yağlı Güreşleri Festivali' ne gitme durumuna göre dağılımlarına bakıldığında, paydaşların %45,9'u katıldığını belirtirken, %54,1'i katılmadığını belirtmiştir. Yapılan analiz sonucunda Kırkpınar Yağlı Güreşleri Festivali' ne paydaşların %50'den fazlasının katılmadığı görülmüştür.



## 21. Katılımcıların Kırkpınar Yağlı Güreşleri Festivalinin Yeni Çevre Düzenlemesinden Memnuniyet Durumuna Göre Dağılımı



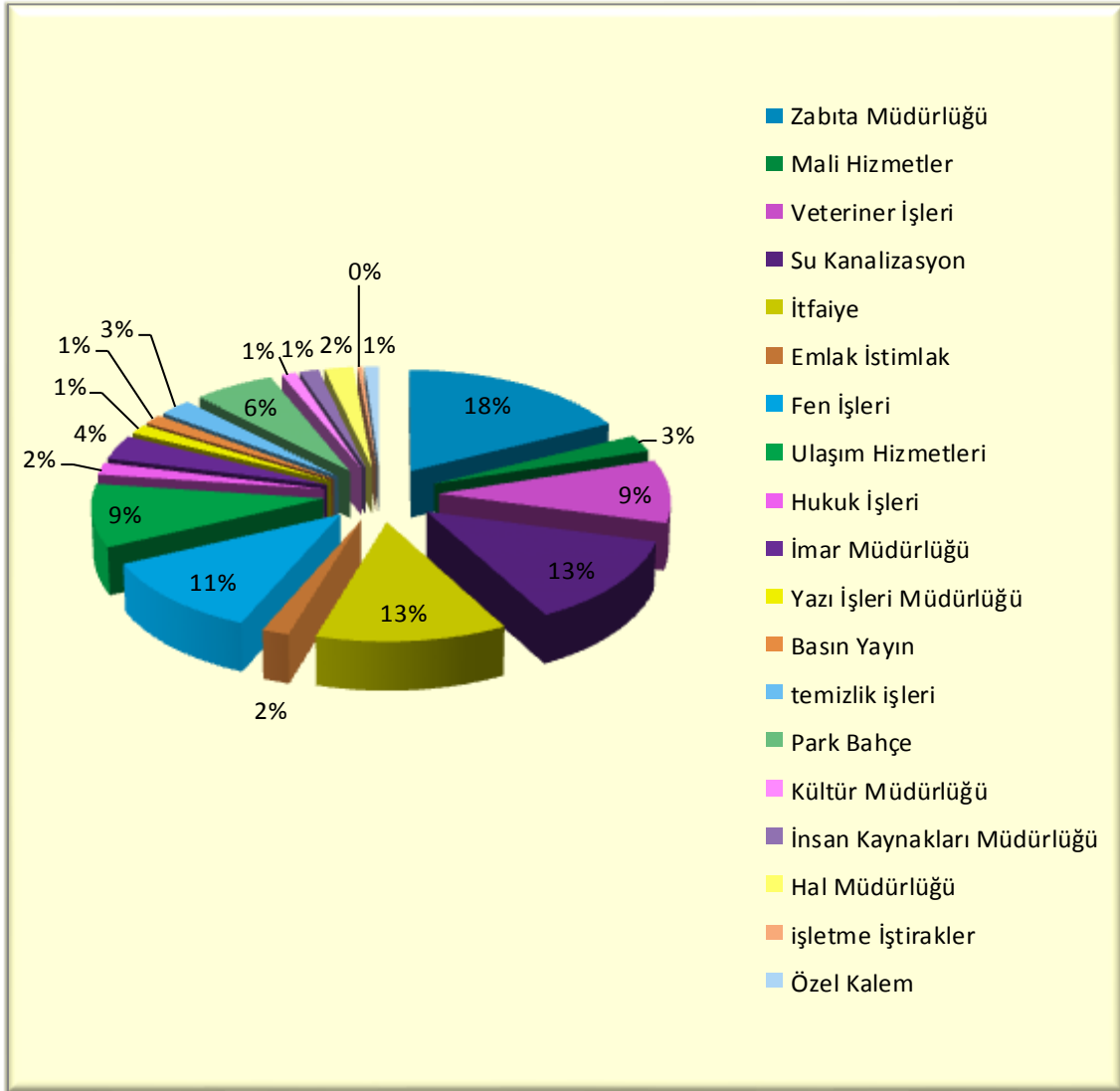
Belediyemizin Kırkpınar Yağlı Güreşleri Festivali ile ilgili yeni yapılan çalışmalarını değerlendirildiğinde paydaşların %29' u bu çalışmalarla ilgili memnuniyetini belirtirken, %25,1'i memnuniyetsizliklerini belirtirken, paydaşların %45,9'u yeni çalışmalar hakkında bir fikre sahip olmadıkları görülmüştür.





## EK-2: İç Paydaş Analiz Sonuçlarının Dağılımı

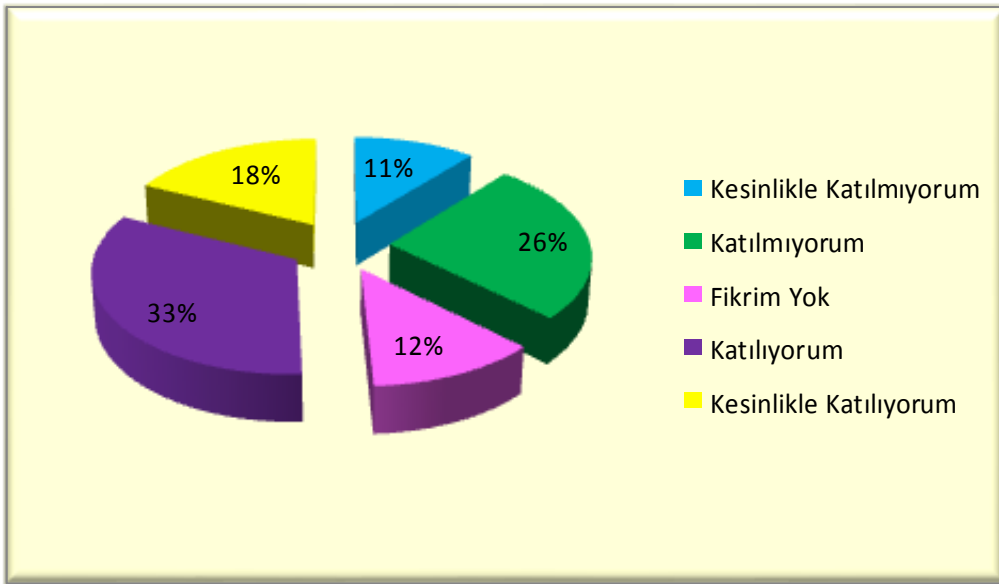
### 1. Müdürlüklerin Dağılımı



Belediyemizde yer alan çalışma arkadaşlarımızın müdürlüklere göre dağılımı görülmektedir. Çalışma arkadaşlarımızın %18'i zabıta müdürlüğünde, %13'ü su kanalizasyon ve diğer bir %13'ü itfaiye müdürlüğünde, %11'i fen işlerinde, %9'u veteriner işleri müdürlüğünde ve diğer bir %9'u ise ulaşım müdürlüğünde görev almaktadır. Diğer müdürlüklerdeki dağılım yukarıdaki grafikte yer almaktadır.



## 2. Edirne Belediyesi'nin Şeffaf Belediyecilik Anlayışı



Edirne Belediyesi'nin şeffaf belediyecilik anlayışına sahip olup olmadığı ile ilgili sorulan soruya iç paydaşların vermiş olduğu yanıtların dağılımı yukarıda görülmektedir. Buna göre %33'lük oran ile şeffaflık bakımından belediyemizi memnuniyetle değerlendirmiş ve %18'lik bir oranla da şeffaflık bakımından yüksek memnuniyete sahip olduklarını ifade etmişlerdir.

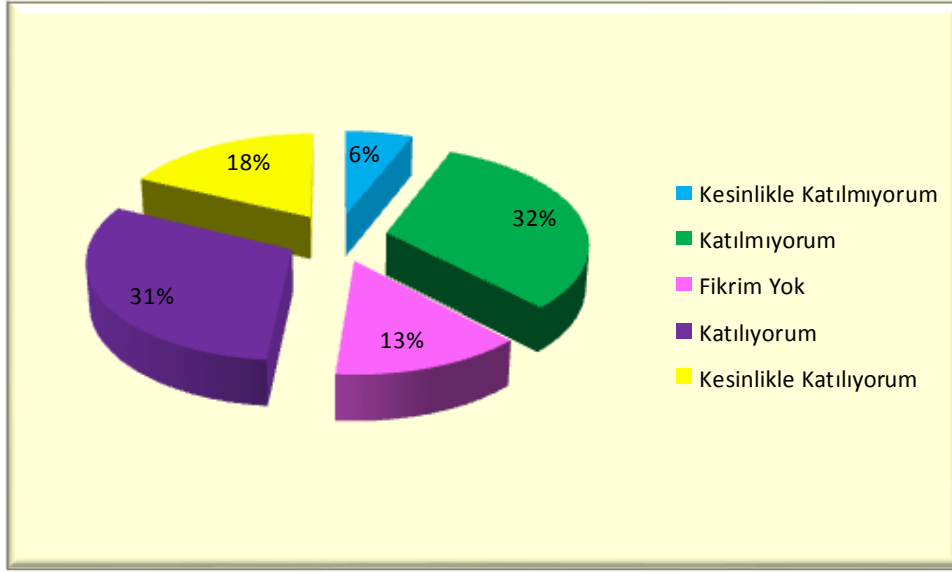
Grafikte %12'lik bir oran ile bu konuda bir fikirlerinin olmadığını ifade ederken, %26'lık bir kesim, şeffaflık bakımından belediyemize olumlu not vermemiştir. %11'lik bir kesim ise şeffaflık bakımından belediyemize karşı tümüyle olumsuz not vermiştir.

Grafik genel olarak değerlendirildiğinde; anket yaptığımız paydaşların büyük bir çoğunluğunun şeffaflık bakımından belediyemize karşı olumlu bir bakış açısına sahip olduğu anlaşılmaktadır.





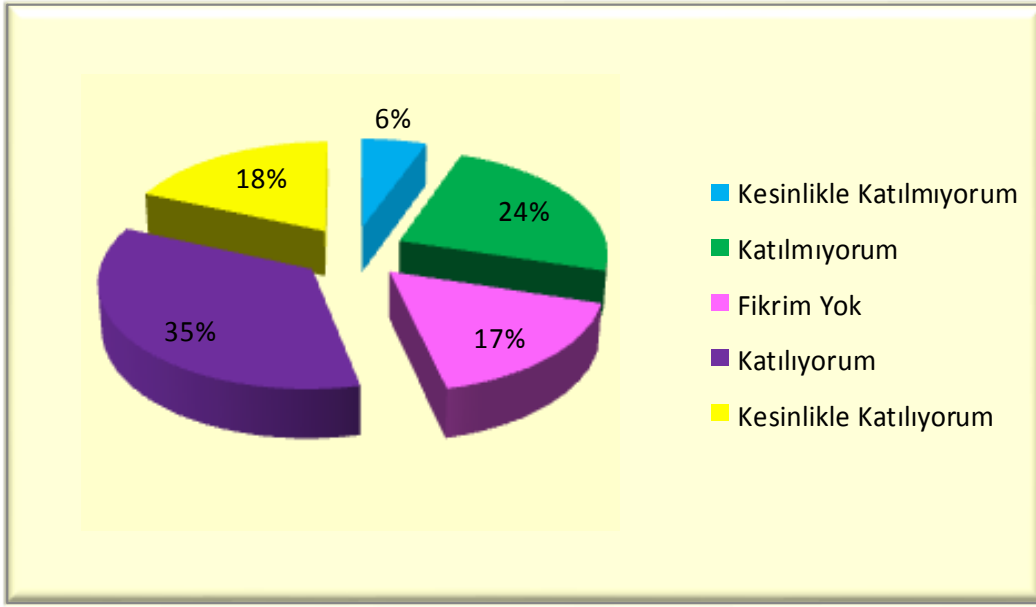
### 3. Edirne Belediyesi Hizmet Anlayışında Kaliteye Önem Verir



Belediye'nin hizmet anlayışında kaliteye önem vermesi ile ilgili olarak paydaşların verdikleri yanıtların dağılımına göre; ankete katılanların %31'i belediyenin hizmet anlayışında kaliteye önem verdiğini, %18'i ise kesinlikle önem verdiğini söylemişlerdir. Herhangi bir fikir bildirmeyenlerin oranı ise %13 olarak elde edilmiştir. Bununla birlikte, bu fikre katılmayanların %32 ve kesinlikle katılmayanların oranı ise %6 olarak saptanmıştır.



#### 4. Edirne Belediyesi Katılımcılık Anlayışına Sahiptir



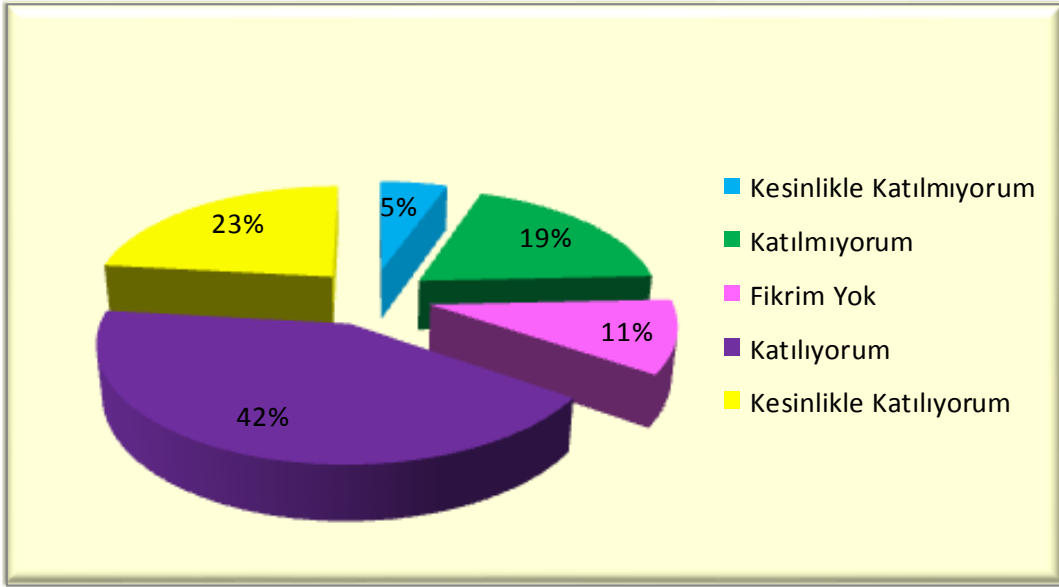
“Belediye katılımcılık anlayışına sahiptir” görüşüne, iç paydaşlardan görüşe katılanların oranı % 35 iken, %18’i kesinlikle katıldığını, %17’si fikri olmadığını belirtmişlerdir. “Katılmıyorum” ve “kesinlikle katılmıyorum” görüşüne sahip olanların oranı ise, %30 gibi küçük bir oranı oluşturmaktadır.

Grafik bir bütün olarak değerlendirildiğinde Edirne Belediyesi’nin katılımcılık anlayışına sahip olduğu söylenebilir.





## 5. Edirne Belediyesi Sosyal Sorumluluk Anlayışına Sahiptir

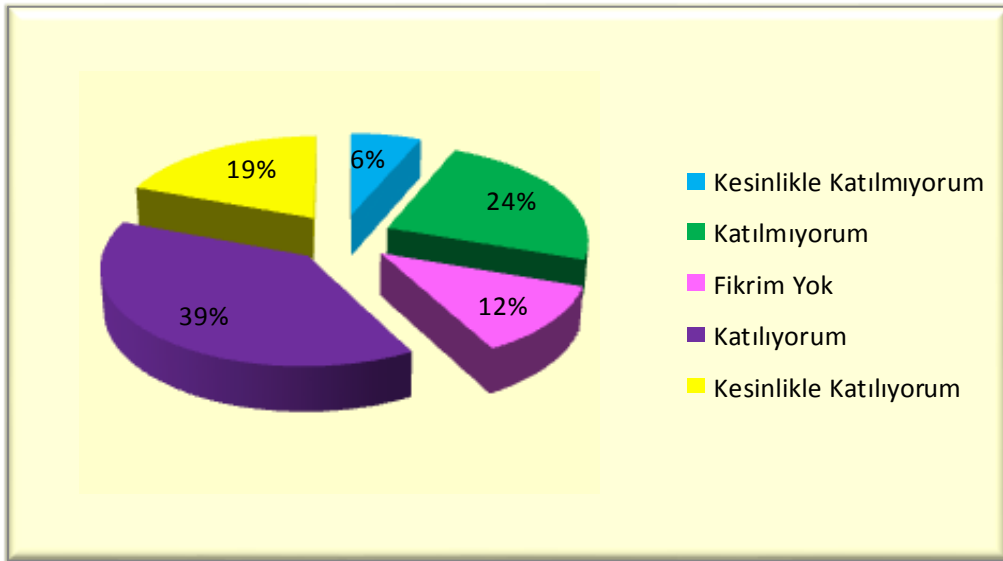


Belediyenin sosyal sorumluluk anlayışına sahip olup olmadığı ile ilgili sonuçlara bakıldığında, bireylerin % 42'si bu fikre katıldığını, %23'ü kesinlikle katıldığını ifade etmişlerdir. Fikri olmayanların oranı ise %11 düzeyinde kalmıştır. “Katılmıyorum” ve “kesinlikle katılmıyorum” görüşünü bildirenlerin oranı ise, %24 olarak saptanmıştır.

Grafik genel olarak değerlendirildiğinde, bireylerin büyük bir çoğunluğu Edirne Belediyesi'ni, sosyal sorumluluk anlayışına sahip bir belediye olarak gördüklerini ifade etmişlerdir.



## 6. Edirne Belediyesi Hizmet Sunumunda Etkin Bir Belediyedir



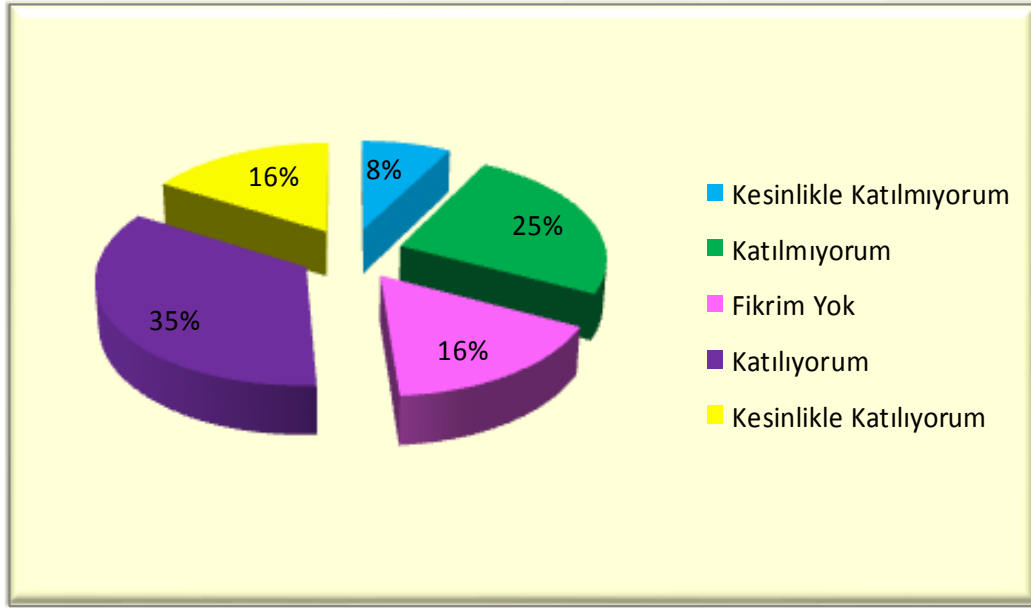
Edirne Belediyesi'nin hizmet sunumunda etkin olduğu görüşüne katılanların oranı %39, kesinlikle etkindir diyenlerin oranı ise %19 olarak saptanmıştır. Fikri olmayanların oranı %12'ken, "katılmıyorum" ve "kesinlikle katılmıyorum" diyenlerin oranı %30'dur.

Grafik genel olarak değerlendirildiğinde, bireylerin çoğunluğunun belediyeyi hizmet sunumunda etkin olarak tanımladığı görülmektedir.





## 7. Edirne Belediyesi Güvenilir Bir Kurum Özelliğine Sahiptir

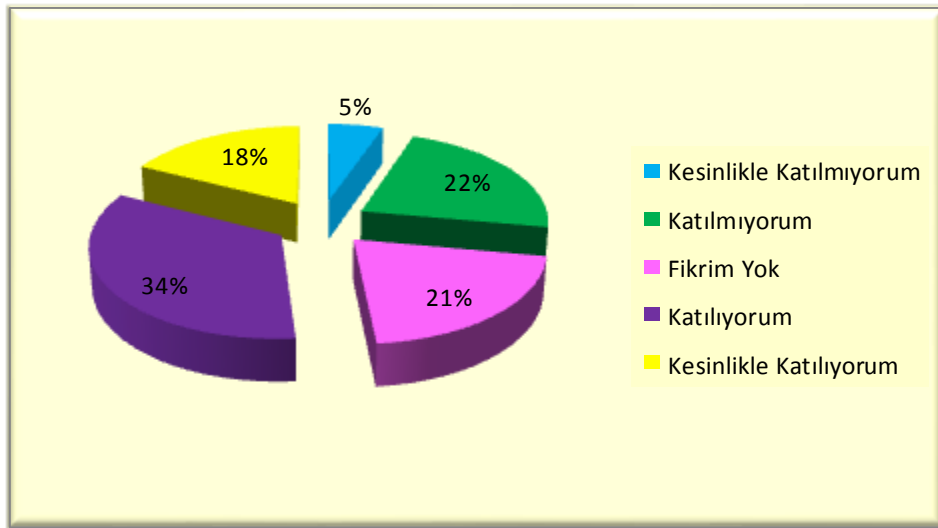


Edirne Belediyesi'nin güvenilir bir kurum özelliğine sahip olup olmadığı konusu ile ilgili olarak paydaşlardan görüş istendiğinde, bireylerin %35'i belediyeyi güvenilir bir kurum olarak gördüklerini, %16'sı kesinlikle güvenilir bir kurum olarak gördüklerini belirtmişlerdir. Fikir belirtmeyenlerin oranı %16 düzeyindedir. Belediyeyi güvenilir bir kurum olarak görmeyenlerin oranı ise %25'iken, kesinlikle güvenilir bulmayanların oranı ise %8 olmuştur.

Grafik genel olarak değerlendirildiğinde, Edirne Belediyesi'ni güvenilir bir kurum olarak görenlerin oranının, bulmayanlara göre yüksek olduğu saptanmıştır.



## 8. Edirne Belediyesi Çağdaş Gelişmeleri Yakından Takip Etmeye Çalışmaktadır



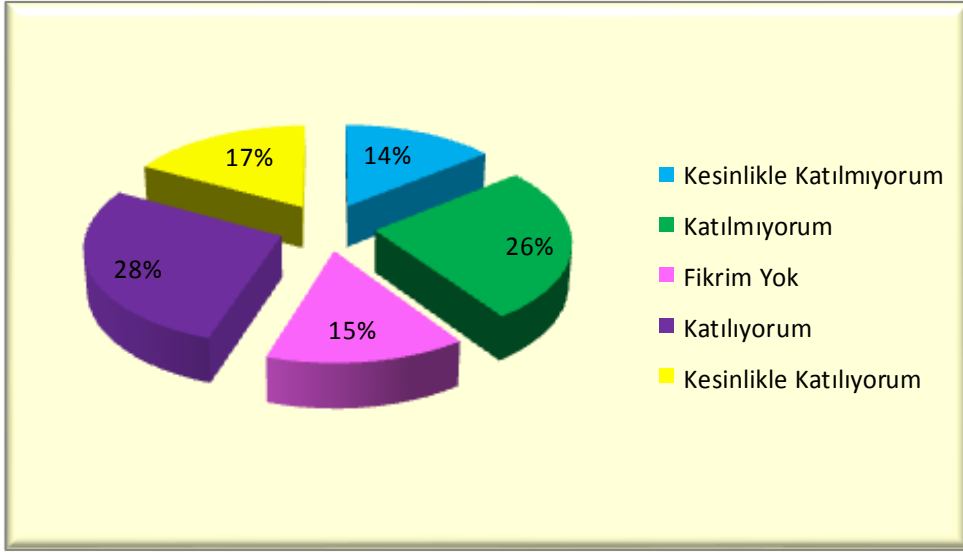
Edirne Belediyesi'nin çağdaş gelişmeleri yakından takip ettiğini bildirenlerin oranı %34, kesinlikle takip ettiğini söyleyenlerin oranı ise, %18 olarak görülmektedir. Fikri olmayanların oranı, yine önceki sorularda olduğu gibi yaklaşık aynı düzeylerde saptanmıştır (%21). Grafikten elde edilen verilere göre, belediyenin çağdaş gelişmelerin gerisinde kaldığını düşünenlerin oranı ise %27'dir.

Grafik genel olarak incelendiğinde, belediyenin çağdaş gelişmeleri yakından izlediği sonucuna ulaşılabilir.





## 9. Edirne Belediyesi Yöneticileri Sorunları Çözmede Samimidir

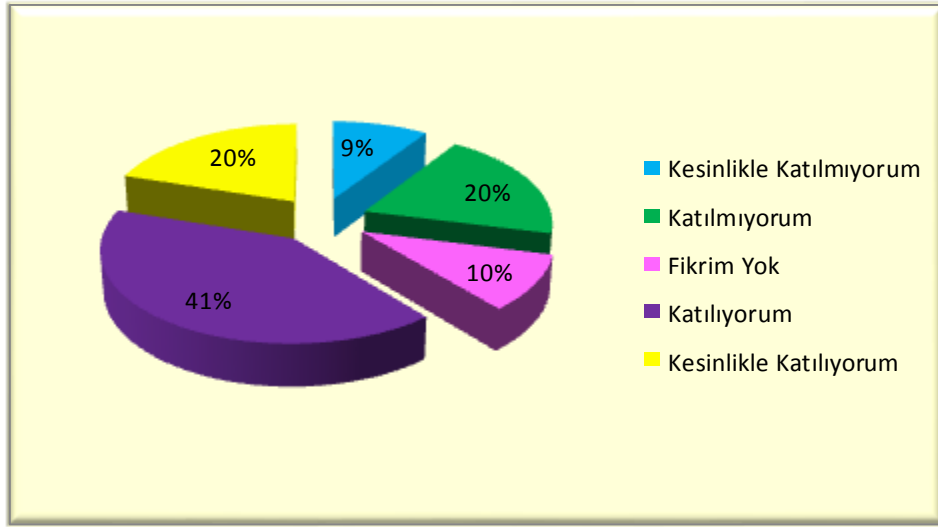


Edirne Belediyesi yöneticilerini, sorunları çözmede samimi bulanların oranı %28, kesinlikle sorunları çözmede samimi bulanların oranı %17 olmuştur. Fikri olmayanların oranı %15 iken, sorunları çözmede samimi bulmayanların ve kesinlikle bulmayanların oranı ise toplam %40 olarak saptanmıştır.

Grafik genel olarak incelendiğinde, Edirne Belediyesi yöneticilerinin sorunların çözümü konusunda samimi olduğunu düşünen paydaşların oranı samimi olmadığını düşünenlerden daha fazladır.



## 10. Edirne Belediyesi'nin Çalışanları, Sorunları Çözmede Samimidir



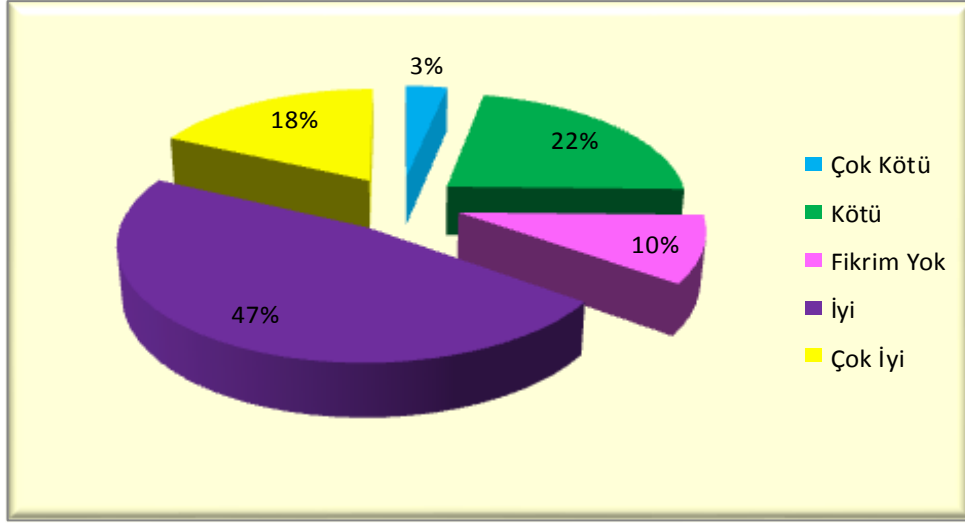
Belediye çalışanlarının, sorunları çözmede samimi oldukları görüşüne katılanların oranı %41 kesinlikle sorunları çözmede samimi oldukları görüşüne katılanların oranı ise %20'dir. Bu yüksek rakamlar ise, bireylerin sorunların çözümü konusunda belediye çalışanlarından memnun kaldıklarını göstermektedir. Fikri olmayanların oranı %10 olmuştur. Belediye çalışanlarından memnun kalmadıklarını söylerin toplam oranı ise %29'dur.

Yukarıdaki veriler ışığında, sorunların çözümünde çalışanları samimi gören paydaşların oranı görmeyenlerin iki katı düzeyindedir.





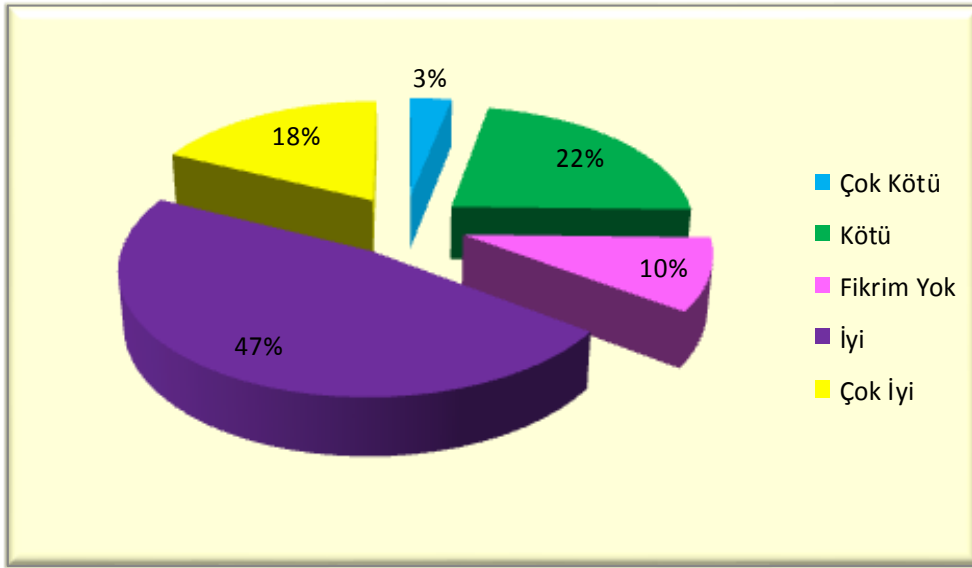
## 11. Edirne Belediyesi'nin Çevre Sağlığı ve Düzenlemesi Çalışmaları



Edirne Belediyesi'nin çevre sağlığı ve düzenlemesi çalışmaları grafiği incelendiğinde, belediyeyi bu konuda başarılı bulanların oranı %47, kesinlikle başarılı bulanların oranı %18'dir. Fikir öne sürmeyenlerin oranı ise %10'dur. Başarılı bulmayanların ve kesinlikle başarılı bulmayanların oranı %25'tir.



## 12. Edirne Belediyesi'nin Park Bahçe ve Aaçlandırma alıřmaları

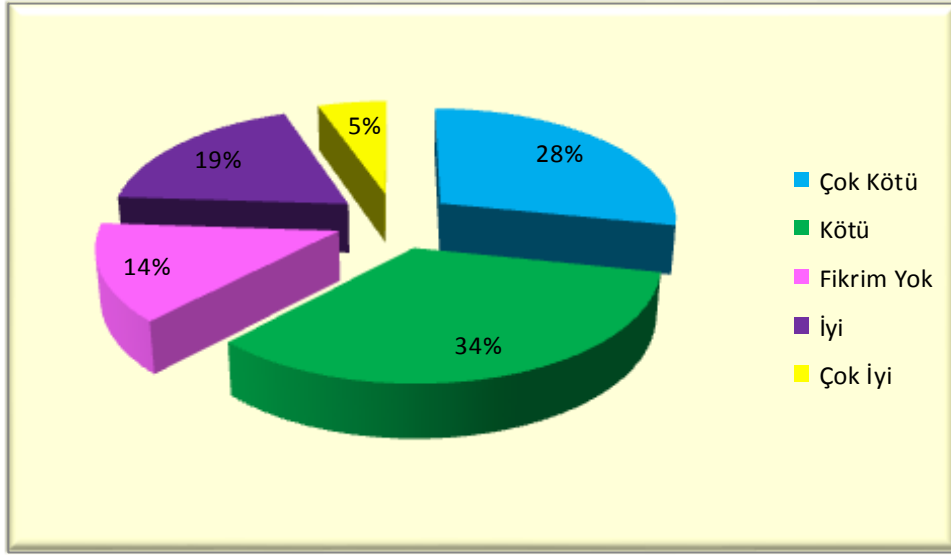


Belediye'nin park bahe ve aaçlandırma alıřmalarını beğenenlerin oranı %47, ok beğenenlerin oranı ise %18'dir. Fikri olmayanların oranı ise %10'dur. Belediyenin bu konudaki faaliyetlerini kötü ve ok kötü bulanların oranı ise %25 olmuřtur. Grafik genel olarak incelendiğinde, bireylerin ok büyük bir bölümünün belediyenin bu alıřmalarını olumlu buldukları görülmektedir.



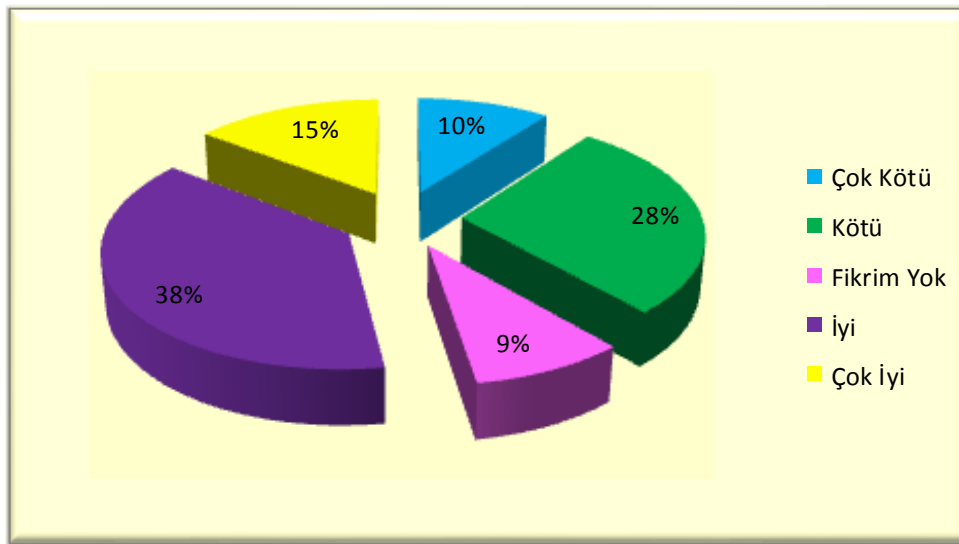


### 13. Edirne Belediyesi'nin Planlama ve İmar Çalışmaları



Edirne Belediyesi'nin planlama ve imar çalışmaları konusundaki bireylerin görüşleri sorulduğunda bireyler %19 düzeyinde bu konudaki çalışmalarını beğendiklerini %5 oranında ise çok beğendiklerini bildirmişlerdir. Fikir beyan etmeyenlerin oranı %14, kötü diyenlerin oranı %34, çok kötü diyenlerin oranı ise %28 düzeylerinde kalmıştır.

### 14. Edirne Belediyesi'nin Kentin Su İhtiyacı İle İlgili Çalışmaları

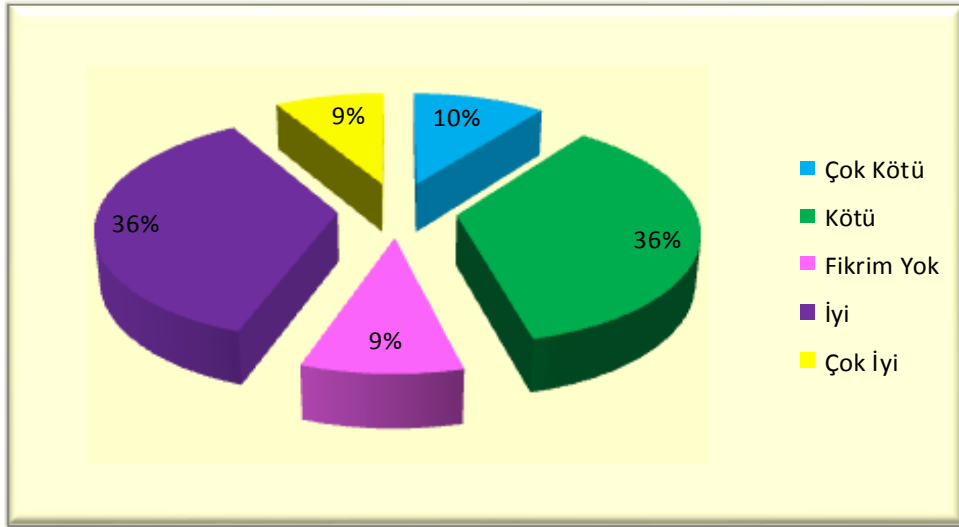


Paydaşlara belediyenin kentin su ihtiyacı ile ilgili çalışmaları konusundaki fikirleri sorulduğunda, %38'i bu konudaki faaliyetleri beğendiklerini, %15'i ise çok beğendiklerini ifade etmişlerdir. Fikri olmayanların oranı ise %9'dur. Bu konuda belediyemizin çalışmalarını kötü ve çok kötü bulanların toplam oranı ise %38 olarak belirlenmiştir.



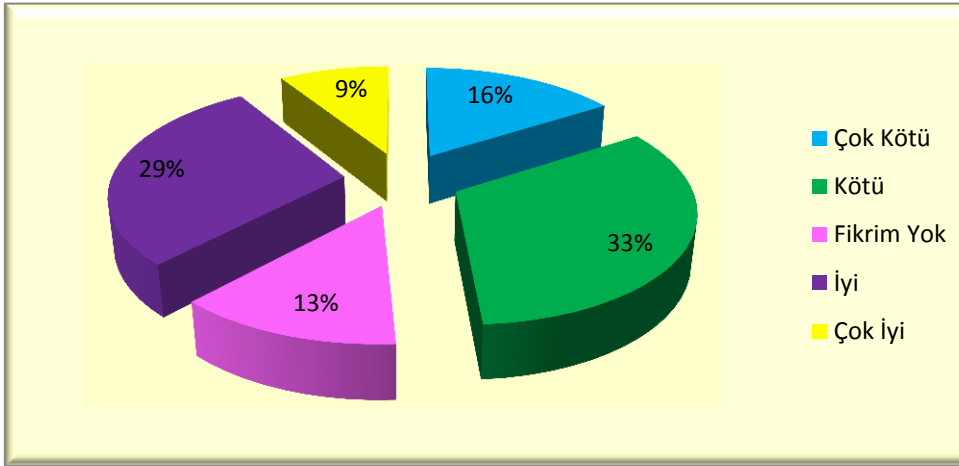


## 15. Edirne Belediyesi'nin Kent İçi Yolların Düzenlenmesi İle İlgili Çalışmalar



Edirne Belediyesi'nin kent içi yolların düzenlenmesi çalışmalarını olumlu bulanların oranı %36, çok olumlu bulanların oranı ise %9'dur. Bu konuda fikri olmayanların oranı %9'dur. Kent içi yolların düzenlenmesi çalışmalarını kötü ve çok kötü bulanların toplam oranı ise %46 olarak saptanmıştır.

## 16. Edirne Belediyesi'nin Ulaşım ve Trafik Konusu İle İlgili Çalışmaları

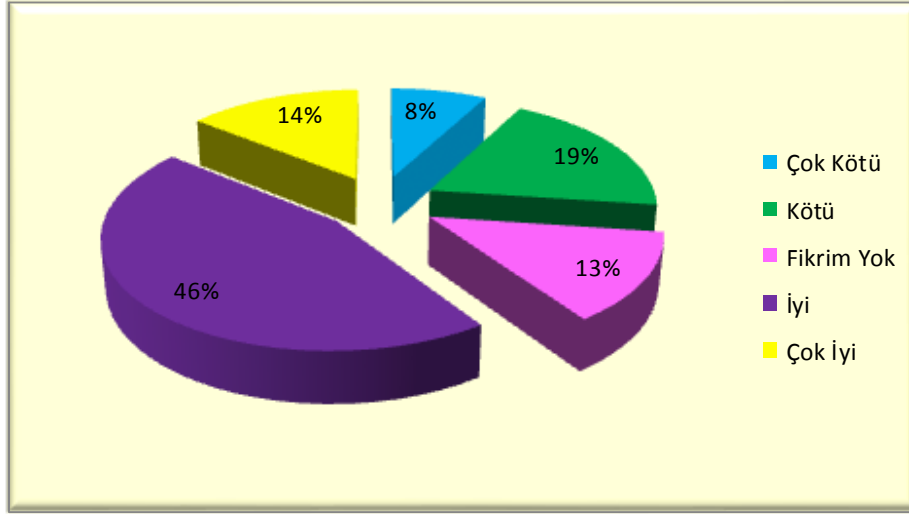


Belediyemizin ulaşım ve trafik konusundaki çalışmaları ile ilgili olarak bireylerin görüşleri alındığında, bireylerin %29'u bu çalışmaları olumlu değerlendirdiklerini, %9'u ise çok iyi olarak değerlendirdiklerini belirtmişlerdir. Bu konuda fikri olmayanların oranı %13'tür. Konu ile ilgili çalışmaları çok kötü bulanların oranı %16 olurken, kötü olarak değerlendirenlerin oranı ise %33 olmuştur.



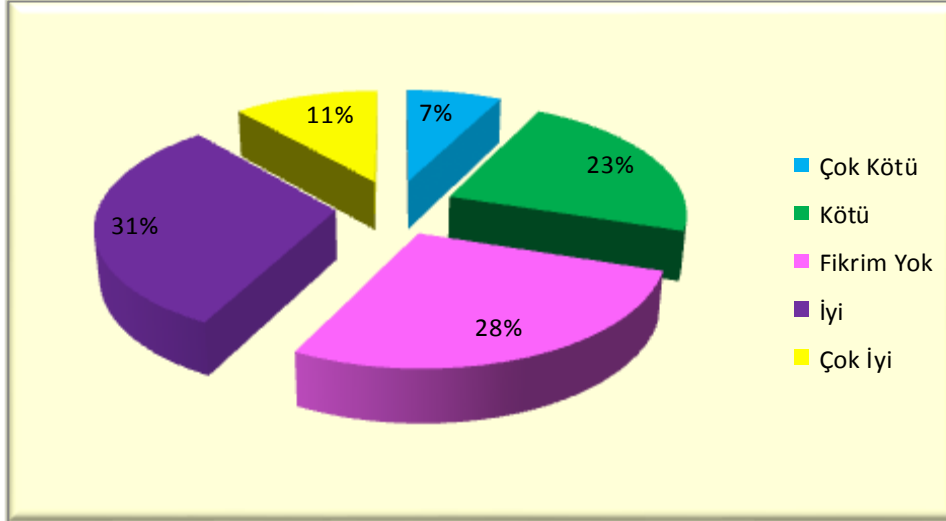


## 17. Edirne Belediyesi'nin Veterinerlik ve Sağlık Konusu İle İlgili Çalışmaları



Belediyemizin veterinerlik ve sağlık çalışmaları hakkında bireylerin görüşleri istendiğinde, anket yapılan bireylerin %19'u çalışmaların kötü olduğunu ve %8'i ise çok kötü olduğunu belirtmişlerdir. Bireylerin %46'sı çalışmalarını iyi olarak nitelendirirken, %14'ü çok iyi olarak görüş bildirmişlerdir. Ankete katılan bireylerin %13'ü herhangi bir yorum yapmamıştır.

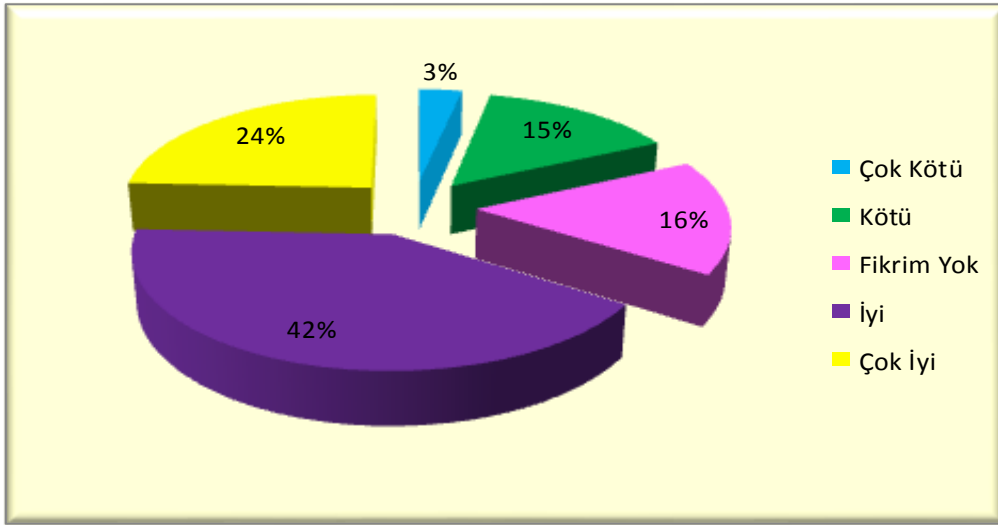
## 18. Edirne Belediyesi'nin Turizm Konusundaki Çalışmaları



Belediyemizin turizm konusundaki çalışmaları ile ilgili sonuçlara bakıldığında, bireylerin %31'i bu konuda çalışmaların iyi olduğunu söylerken, %11'i çok olumlu bulmuşlardır. Bireylerin %28'i herhangi bir yorumda bulunmamıştır. Ankete katılan bireylerin %23'ü bu çalışmalarını kötü, %7'si ise çok kötü bulduklarını söylemişlerdir.



## 19. Edirne Belediyesi'nin Zabıta Hizmetleri Konusundaki Çalışmaları

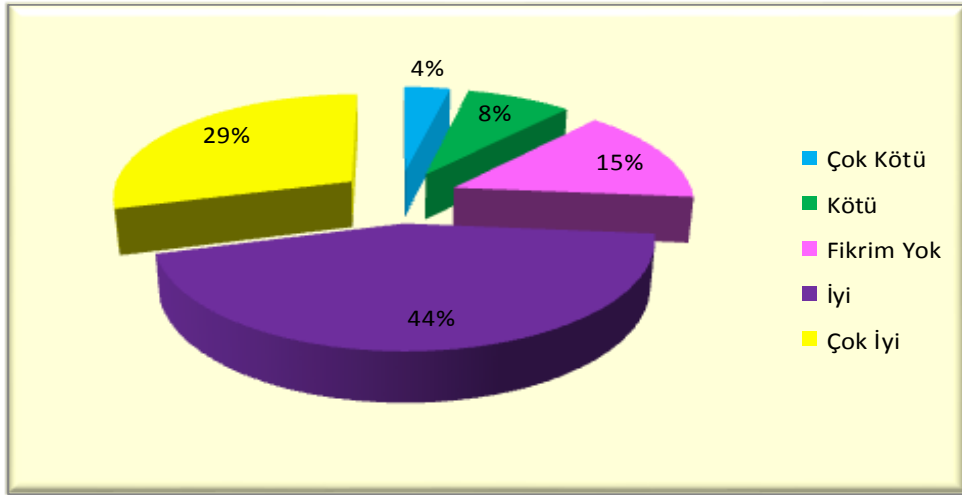


Belediyemizin zabıta hizmetleri konusundaki çalışmalarını hakkında görüşlerini sorduğumuz bireylerin %42'si, bu çalışmalarını iyi olarak değerlendirdiklerini, %24'ü çok iyi olarak değerlendirdiklerini söylemişlerdir. Bireylerin %15'i bu konudaki çalışmalarını kötü bulurken, %16 oranında paydaşımız yorumda bulunmamışlardır. Bireylerin %3'ü ise bu çalışmalarını çok kötü olarak değerlendirmişlerdir.





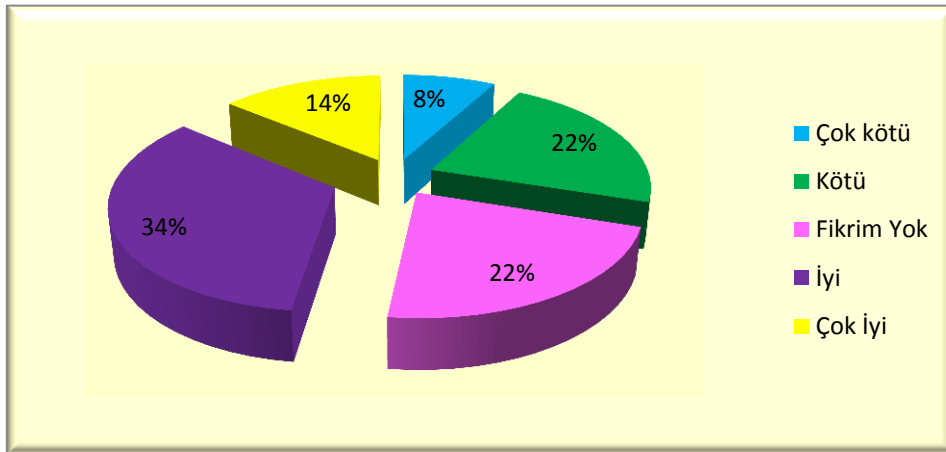
## 20. Edirne Belediyesi'nin İtfaiye Hizmetleri Konusundaki Çalışmaları



Belediyemizin itfaiye hizmetleri ile ilgili çalışmaları incelendiğinde, paydaşların %44'ünün olumlu görüş bildirdiği, %29'unun ise çok olumlu görüş bildirdikleri görülmektedir. Edirne Belediyesi'nin itfaiye hizmetleri konusunda fikri olmayanların oranı %15'dir. Bu konuda hizmetlerin kötü ve çok kötü olduğu doğrultusunda görüş bildirenlerin toplam oranı ise, %12'dir.



## 21. Edirne Belediyesi'nin Tarihi ve Kültürel Mirasın Korunması Konusundaki Çalışmaları

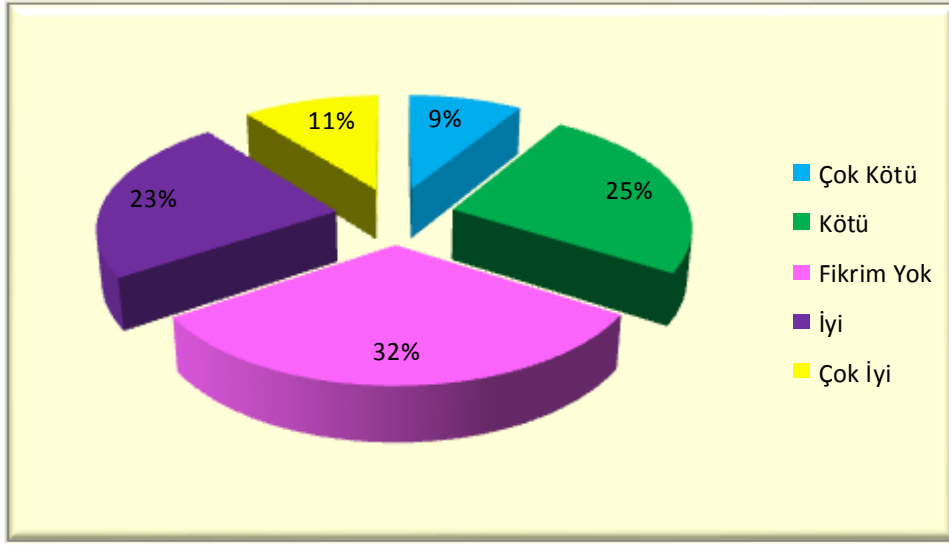


Belediyemizin tarihi ve kültürel mirasın korunması çalışmaları ile ilgili grafiğine bakıldığında, fikri olmayanların oranı %22'dir. Paydaşların %34'ü belediyemizin bu konudaki çalışmalarını beğendiklerini, %22'si de kötü bulduklarını belirtmişlerdir. Tarihi ve kültürel mirasın korunması çalışmalarını çok iyi bulanların oranı %14 iken, çok kötü bulanların oranı da %8 olarak saptanmıştır.



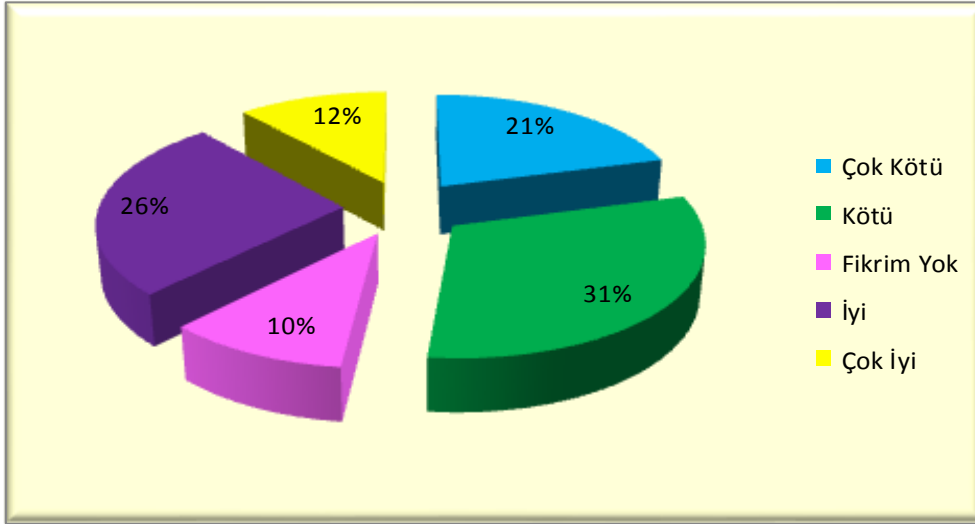


## 22. Edirne Belediyesi'nin Eğitim Konusundaki Çalışmaları



Belediyemizin eğitim konusundaki çalışmalarıyla ilgili paydaşların görüşleri alındığında paydaşların %25'i bu çalışmaları kötü bulduklarını, %23'ü iyi bulduklarını belirtmişlerdir. Paydaşların %32'si ise bu konuya ilişkin olarak fikir belirtmemişlerdir. Ankete çok iyi diyenler %11 olurken, çok kötü diyenlerin oranı ise %9 olarak saptanmıştır.

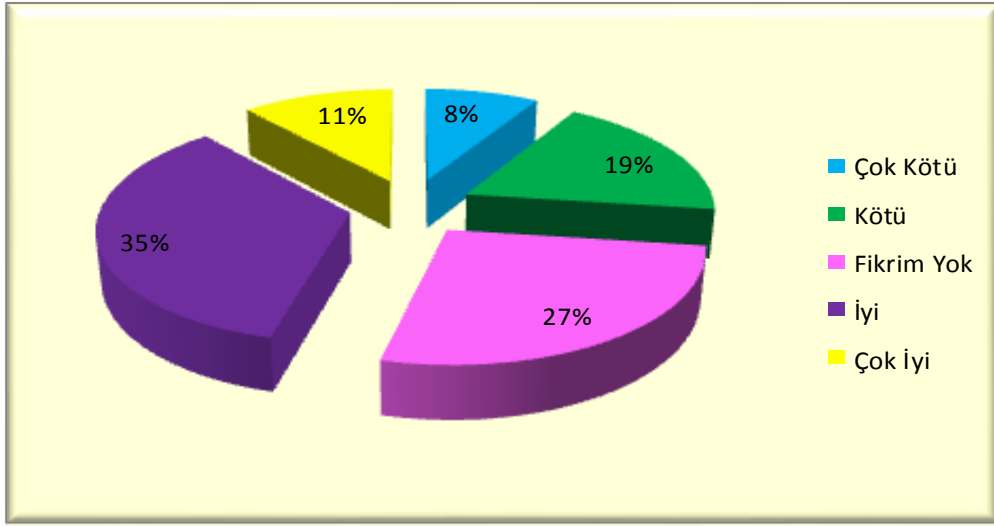
## 23. Edirne Belediyesi'nin Kanalizasyon Yapımı ve Bakımı Konusundaki Çalışmaları



Belediyemizin kanalizasyon yapımı ve bakımı çalışmaları ile ilgili olarak paydaşların görüşlerine bakıldığında, paydaşların %26'sının olumlu görüş bildirdiği, %31'inin ise olumsuz görüş bildirdiği görülmektedir. Paydaşların %12'si bu konudaki çalışmalarını çok olumlu bulduklarını söylerken %10'luk bir kesim de, fikri olmadıklarını söylemişlerdir. Bireylerin %21'i ise bu konudaki çalışmalarını çok kötü biçimde yorumlamışlardır.

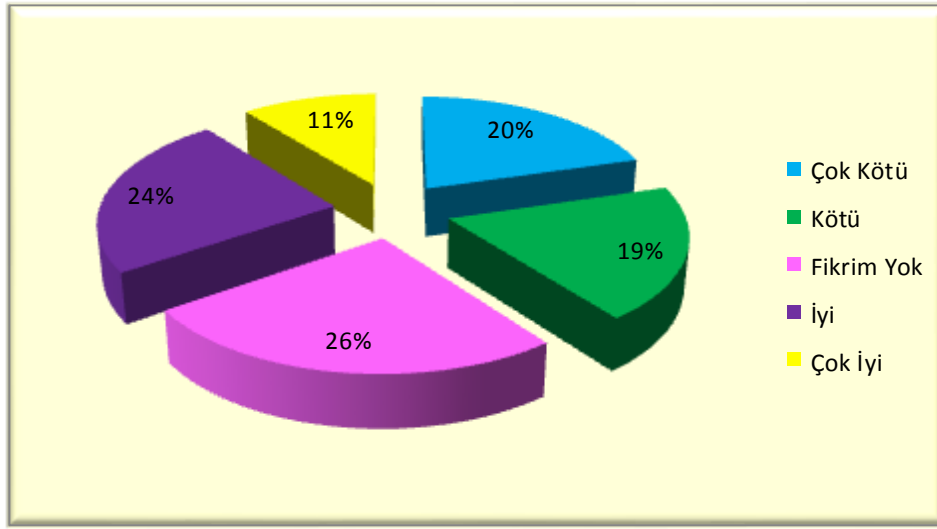
## 24. Edirne Belediyesi'nin Sosyal Hizmetler Konusundaki Çalışmaları





Belediyemizin sosyal hizmetler konusundaki çalışmalarını değerlendirmeleri istendiğinde paydaşların %35'i bu çalışmalarla ilgili olarak belediyemize olumlu baktıklarını, %19'u olumsuz baktıklarını, %27'si ise herhangi bir fikirleri olmadıklarını söylemişlerdir. Paydaşların %8'i bu konuda çok kötü biçiminde yorum yaparken, %11'i ise çok iyi yönünde yorum yapmışlardır.

## 25. Edirne Belediyesi'nin Spor Aktiviteleri İle İlgili Çalışmaları



Belediyemizin spor aktiviteleri ile ilgili çalışmalarını paydaşlarımız tarafından değerlendirildiğinde, paydaşların %19'u bu konudaki çalışmalarımızı kötü bulduklarını, %24'ü iyi bulduklarını, %20'si çok kötü bulduklarını ifade etmişlerdir. Paydaşların %26'lık bir kesimi bu konuda bir fikirlerinin olmadıklarını ifade ederken, %11'lik bir kesim ise çok iyi bulduklarını belirtmişlerdir.





## EK-3: STK'lara Yapılan Çalışma Soruları

Sayın yetkili EDİRNE BELEDİYESİ STRATEJİK PLAN (2014-2019) çalışması kapsamında, kentimizin 5 yıllık dönemini kapsayacak bu plana sizin yapacağınız katkılar çok önemlidir. Plan çalışması EKOLAB Araştırma Geliştirme Danışmanlık Eğitim Pazarlama ve Bilişim Hizmetleri Ltd. Şti. adına Doç.Dr. Mahmut GÜLER'in koordinatörlüğünde yürütülmektedir. Lütfen EDİRNE BELEDİYESİ'NDEN beklentileriniz doğrultusunda, aşağıda yer alan konularda: AMAÇLAR, HEDEFLER VE FAALİYETLER ne olmalıdır. Belirtiniz. En kısa zamanda geri dönüşlerinizi bekliyoruz. Katkılarınız için teşekkür ederiz.

### 1. Toplumsal Eşitlik ve Demokratik Yönetim

AMAÇ 1:	HEDEF 1:	FAALİYET 1: FAALİYET 2:
	HEDEF 2:	FAALİYET 1: FAALİYET 2: FAALİYET 3:
AMAÇ 2:	HEDEF 1:	FAALİYET 1: FAALİYET 2:

2. Temel Kentsel Hizmetlere (Kent İçi Yol, Su, Temizlik vb) Yönelik Görüş ve Öneriler
3. Üretici ve Paylaşımçı Belediyecilik
4. Ortak Yaşam Kültürü ve Kentlilik Bilincinin Geliştirilmesi
5. Doğal ve Tarihi Çevrenin Korunması
6. Tüketiciyi Koruma
7. Dezavantajlı Gruplara Yönelik Yapılaması Gerekenler
8. Kent İçi Ulaşım
9. Kültür ve Sanat
10. Diğer